

Étude des crédits

Demande de renseignements particuliers Deuxième groupe d'opposition

VOLUME 1
DEMANDES 1 À 29

Février 2013



Québec 

TABLE DES MATIÈRES

ÉTUDE DES CRÉDITS 2013-2014

DEMANDE DE RENSEIGNEMENTS PARTICULIERS DU DEUXIÈME
GROUPE D'OPPOSITION

Février 2013

Étude des crédits 2013-2014
Demande de renseignements particuliers du deuxième groupe d'opposition
Table de matières

Demande numéro	Libellé de la demande
1	<p>Pour chacun des organismes, agences, ou autres relevant du ministère pour l'année 2012-2013, indiquer :</p> <ul style="list-style-type: none"> a. la liste des employés et des membres du conseil d'administration, en indiquant le poste qu'ils occupent et leur rémunération ; b. la liste des personnes qui ont été nommées ou qui ont vu leur mandat renouvelé en indiquant : leur nom, leur titre, la date du début et de la fin de leur mandat, leur rémunération et leur CV ; c. leur frais de déplacement, de repas, de voyage et de représentation.
2	<p>Liste de toutes les formations, conférences, ateliers, journées d'activités, sommets, congrès ou autres activités auxquelles ont participé les employés du ministère et des organismes qui en relèvent au cours de l'année 2012-2013. Indiquer :</p> <ul style="list-style-type: none"> a. le lieu ; b. le coût ; c. la ou les dates de participation ; d. le nombre de participants ; e. le nom de la personne ou de l'organisme ayant offert l'activité ; f. le nom de la formation ou de l'activité.
3	<p>Sommes dépensées en 2012-2013 (et prévisions pour 2013-2014) par le ministère et chacun de ses organismes pour l'informatique et les technologies de l'information. Ventiler selon la catégorie de dépenses, soit s'il s'agit d'achat de logiciels ou de licences, de matériel ou de services professionnels (interne, externe ou du CSPQ).</p>
4	<p>Liste de tous les comités interministériels ou impliquant d'autres partenaires auxquels a participé le ministère en 2012-2013, en indiquant pour chacun :</p> <ul style="list-style-type: none"> a. son mandat ; b. la liste des membres ; c. le budget dépensé ; d. le montant ventilé pour les frais de déplacement, de repas ou autres ; e. les résultats atteints.
5	<p>Nombre et pourcentage d'employés occasionnels par secteurs au ministère en 2012-2013 et comparaison avec les six années financières précédentes. Préciser pour chaque secteur et chaque année le nombre et le pourcentage d'employés devenus permanents.</p>

Étude des crédits 2013-2014
Demande de renseignements particuliers du deuxième groupe d'opposition
Table de matières

Demande numéro	Libellé de la demande
6	Ventilation détaillée de toutes les compressions financières réalisées par le ministère et ses organismes dans le cadre du Plan de retour à l'équilibre budgétaire pour l'année 2012-2013. Fournir également le détail toute autre demande de compressions du Conseil du Trésor auprès du ministère ou un de ses organismes.
7	Liste et copie de tous les sondages effectués en 2012-2013, en indiquant les coûts, le sujet et, le cas échéant, la firme retenue pour le réaliser.
8	Liste de tous les frais de traduction et des documents traduits pour le ministère et chacun de ses organismes en 2012-2013. Fournir la liste des contrats octroyés, le nom des firmes retenues et les coûts.
9	Mandats donnés à la Société immobilière du Québec pour la location, l'achat, l'aménagement, la décoration et les travaux divers en régie et/ou par sous-contrats, en 2012-2013.
10	Pour le ministère et chacun des organismes, agences, conseils, comités ou autres qui en relèvent, indiquer pour l'année 2012-2013 : a. la liste de tous les concours et tirages effectués ; b. les prix remis aux gagnants des concours et des tirages, ainsi que la valeur de ces prix ; c. l'objectif visé par la tenue de chacun des concours.
11	Pour le ministère et chacun des organismes qui en relèvent, concernant les campagnes de publicité et de sensibilisation, fournir pour les années financières 2011-2012 et 2012-2013 : a. le nom de toutes les campagnes; b. les coûts de ces campagnes; c. le nom de la firme ou du professionnel retenu pour la réaliser ; d. les dates de diffusion de la campagne; e. les objectifs visés par chaque campagne.

Étude des crédits 2013-2014
Demande de renseignements particuliers du deuxième groupe d'opposition
Table de matières

12	Pour 2012-2013, la liste des programmes de financement ou de subventions du Ministère, le montant global attribué au programme, la direction du ministère ou l'organisme qui en a la gestion, en indiquant pour chacun : a. le nom et la nature des projets qui ont obtenu un financement ou une subvention ; b. le nom du ou des organismes bénéficiaires ; c. le montant qui leur a été accordé.
13	Copie des études, scénarios et/ou analyses réalisées depuis le 1 ^{er} mai 2006 concernant la régionalisation, la déconcentration des effectifs et programmes du Ministère et/ou des organismes relevant de celui-ci.
14	Pour l'année 2012-2013, le nombre d'employés qui ont été congédiés, par secteurs d'activités.
15	Montant des taxes payées par le MAMROT au nom des universités québécoises, pour chacune des universités concernées.
16	Évolution du budget du service de vérification du MAMROT depuis l'année financière 2008-2009 et prévisions pour 2013-2014.
17	Évolution du budget du Bureau du commissaire aux plaintes du MAMROT depuis l'année financière 2008-2009 et prévisions pour 2013-2014.
18	Liste de toutes les embauches effectuées pour le service de vérification du MAMROT depuis l'année financière 2008-2009, incluant le détail de chaque poste, les salaires et les prévisions pour 2013-2014.
19	Liste de toutes les embauches effectuées pour le Bureau du commissaire aux plaintes du MAMROT depuis l'année financière 2008-2009, incluant le détail de chaque poste, les salaires et les prévisions pour 2013-2014.
20	Évolution de la masse salariale du service de vérification du MAMROT depuis 2008-2009 et prévisions pour 2013-2014.
21	Évolution de la masse salariale du service Bureau du commissaire aux plaintes du MAMROT depuis 2008-2009 et prévisions pour 2013-2014.

Étude des crédits 2013-2014
Demande de renseignements particuliers du deuxième groupe d'opposition
Table de matières

22	Évolution du soutien au déficit actuariel des régimes de retraite des employés de la Ville de Montréal depuis l'année financière 2003-2004 et prévisions pour 2013-2014.
23	Évolution du soutien au déficit actuariel des régimes de retraite des employés de la Ville de Québec depuis l'année financière 2003-2004 et prévisions pour 2013-2014.
24	Évolution du soutien au déficit actuariel des régimes de retraite des employés de la Ville de Laval depuis l'année financière 2003-2004 et prévisions pour 2013-2014.
25	Liste de toutes les subventions octroyées en 2012 -2013 dans le cadre du programme Développement des régions et ruralité. Fournir le nom de l'organisme ou de la personne bénéficiaire, le montant total alloué, le montant versé jusqu'à présent, le montant qui reste à verser, les dates prévues de versements, le détail du projet et, si possible, les autres sources de financement du projet.
26	Liste de tous les projets financés dans le cadre du Fonds de développement de la métropole pour 2012-2013 et des projets annoncés pour 2013-2014. Fournir le nom de l'organisme ou de la personne bénéficiaire, le montant total alloué, le montant versé jusqu'à présent, le montant qui reste à verser, les dates prévues de versements, le détail du projet et, si possible, les autres sources de financement du projet.
27	Liste de tous les projets financés dans le cadre du programme Promotion et développement de la métropole pour 2012-2013 et des projets annoncés pour 2013-2014. Fournir le nom de l'organisme ou de la personne bénéficiaire, le montant total alloué, le montant versé jusqu'à présent, le montant qui reste à verser, les dates prévues de versements, le détail du projet et, si possible, les autres sources de financement du projet.
28	Liste de tous les projets financés dans le cadre du Fonds local d'investissement pour 2012-2013 et des projets annoncés pour 2013-2014. Fournir le nom de l'organisme ou de la personne bénéficiaire, le montant total alloué, le montant versé jusqu'à présent, le montant qui reste à verser, les dates prévues de versements, le détail du projet et, si possible, les autres sources de financement du projet.
29	Liste de tous les projets financés dans le cadre du Fonds de développement régional pour 2012-2013 et des projets annoncés pour 2013-2014. Fournir le nom de l'organisme ou de la personne bénéficiaire, le montant total alloué, le montant versé jusqu'à présent, le montant qui reste à verser, les dates prévues de versements, le détail du projet et, si possible, les autres sources de financement du projet.

Étude des crédits 2013-2014
Demande de renseignements particuliers du deuxième groupe d'opposition
Table de matières

30	Liste de tous les projets financés dans le cadre du Fonds conjoncturel de développement pour 2012-2013 et des projets annoncés pour 2013-2014. Fournir le nom de l'organisme ou de la personne bénéficiaire, le montant total alloué, le montant versé jusqu'à présent, le montant qui reste à verser, les dates prévues de versements, le détail du projet et, si possible, les autres sources de financement du projet.
31	Liste de tous les projets financés dans le cadre du Fonds de soutien aux territoires en difficulté pour 2012-2013 et des projets annoncés pour 2013-2014. Fournir le nom de l'organisme ou de la personne bénéficiaire, le montant total alloué, le montant versé jusqu'à présent, le montant qui reste à verser, les dates prévues de versements, le détail du projet et, si possible, les autres sources de financement du projet.
32	Liste de tous les projets financés dans le cadre du Programme de renouveau urbain et villageois pour 2012-2013 et des projets annoncés pour 2013-2014. Fournir le nom de la municipalité ou l'organisme bénéficiaire, le montant total alloué, le montant versé jusqu'à présent, le montant qui reste à verser, les dates prévues de versements, le détail du projet et, si possible, les autres sources de financement du projet.
33	État de la situation des projets financés jusqu'à maintenant dans le cadre de la Mesure pour stimuler le développement de produits de spécialité. Liste des projets financés depuis la mise en place de la mesure en 2007. Fournir le nom de l'organisme ou de la personne bénéficiaire, le montant total alloué, le montant versé jusqu'à présent, le montant qui reste à verser, les dates prévues de versements, le détail du projet et, si possible, les autres sources de financement du projet. Liste des projets annoncés pour 2013-2014.
34	Pour tous les groupes de travail suivant, fournir une liste des rencontres effectuées en 2012-2013, des copies des ordres du jour, le lieu de chaque rencontre, les frais d'accueil encourus, les frais de déplacement, les frais de restauration ou de traiteur, les frais d'hébergement : a. Groupe de travail – Milieu rural comme producteur d'énergie b. Groupe de travail – Multifonctionnalité de la ruralité c. Groupe de travail – Emporium du Québec d. Groupe de travail – Collectivités rurales branchées e. Groupe de travail – Complémentarité rurale-urbaine f. Groupe de travail – Municipalités dévitalisées
35	Fournir une liste des rencontres effectuées en 2012-2013 dans le cadre de la Table Québec-Municipalités, des copies des ordres du jour, le lieu de chaque rencontre, les frais d'accueil encourus, les frais de déplacement, les frais de restauration ou de traiteur, les frais d'hébergement.

Étude des crédits 2013-2014
Demande de renseignements particuliers du deuxième groupe d'opposition
Table de matières

36	Fournir une liste des rencontres effectuées en 2012-2013 dans le cadre de la Table Québec-Régions, des copies des ordres du jour, le lieu de chaque rencontre, les frais d'accueil encourus, les frais de déplacement, les frais de restauration ou de traiteur, les frais d'hébergement.
37	Fournir une liste des rencontres effectuées en 2012-2013 par le Comité des partenaires de la ruralité, des copies des ordres du jour, le lieu de chaque rencontre, les frais d'accueil encourus, les frais de déplacement, les frais de restauration ou de traiteur, les frais d'hébergement.
38	Détail des coûts encourus dans le cadre de la Journée de la ruralité 2012 et de la Soirée des Grands prix de la ruralité. Inclure le détail de tous les frais de déplacement, des frais d'hébergement, des frais d'alcool, des frais de restauration et/ou de traiteur, des frais de matériel audiovisuel, d'éclairage, de mobilier et de location des locaux utilisés. Fournir une copie du menu pour le déjeuner, le dîner et le souper.
39	Liste de tous les projets financés dans le cadre de la Fiducie du Chantier de l'économie sociale. Fournir le nom de l'organisme ou de la personne bénéficiaire, le montant total alloué, le montant versé jusqu'à présent, le montant qui reste à verser, les dates prévues de versements, le détail du projet et, si possible, les autres sources de financement du projet. Dans le cadre des projets nécessitant des travaux de construction de toute nature, spécifier s'il s'agit d'un contrat de gré à gré ou d'un appel d'offres. Dans le cas des appels d'offres, fournir également la liste des soumissionnaires, le détail de leur soumission et le soumissionnaire retenu.
40	Liste des municipalités, des municipalités régionales de comté, des régies intermunicipales ou organismes supralocaux qui ont reçu une aide financière spéciale de la part du MAMROT pour 2012-2013. Indiquer l'objet de l'aide financière, le nom, le montant reçu pour chacune de ces entités. Prévisions pour 2013-2014.
41	Liste des villes qui contestent en justice une décision du gouvernement, le motif de la contestation et les mesures prises par le gouvernement pour s'entendre avec ces municipalités.
42	Sommes ventilées versées en 2012-2013 à la Commission municipale du Québec. Liste des membres de la Commission pour 2012-2013.
43	Subventions versées aux différentes associations municipales en 2012-2013. Indiquer l'objet de la subvention et les prévisions pour 2013-2014.
44	Évolution de la dépense d'intérêt sur la dette imputable aux municipalités pour 2012-2013 et chacune des 10 dernières années. Prévisions pour 2013-2014.

Étude des crédits 2013-2014
Demande de renseignements particuliers du deuxième groupe d'opposition
Table de matières

45	État de situation détaillé concernant la mise en place des Fonds d'intervention économique régional (FIER) en spécifiant pour les 4 volets (FIER-soutien, FIER-régions, FIER-partenaires, FIER-partenaires) : a) les FIER qui sont actuellement en place par région ; b) les sommes gouvernementales investies et les sommes des partenaires ; c) les demandes d'accréditation qui sont actuellement à l'étude ; d) le nombre d'entreprises qui, à ce jour, ont reçu une aide financière, le montant de l'aide et le nombre d'emplois créés.
46	Concernant la Commission municipale du Québec (CMQ), fournir la liste des mandats, mentionner le statu de chacun des mandats, la date de début et de fin prévue ainsi que la région dans laquelle il a lieu.

Étude des crédits 2013-2014
Demande de renseignements particuliers du deuxième groupe d'opposition

Demande # 1

Pour chacun des organismes, agences, ou autres relevant du ministère pour l'année 2012-2013, indiquer : a) la liste des employés et des membres du conseil d'administration, en indiquant le poste qu'ils occupent et leur rémunération ; b) la liste des personnes qui ont été nommées ou qui ont vu leur mandat renouvelé en indiquant : leur nom, leur titre, la date du début et de la fin de leur mandat, leur rémunération et leur CV ; c) leur frais de déplacement, de repas, de voyage et de représentation.

a) Liste des employés de la Commission municipale du Québec au 30 novembre 2012 :

10 employés, dont un cadre, deux professionnels et sept fonctionnaires (incluant 2 occasionnels).

Liste des membres de la Commission municipale du Québec au 30 novembre 2012 :

M. Denis Marsolais, président	M. Robert Pagé, vice-président
M ^e Pierre-D. Girard, vice-président	M ^e Thierry Usclat, vice-président
M ^e Sandra Bilodeau	M. Bernard Brodeur
M. Jacques Lareau	Mme Nancy Lavoie
Mme Sylvie Piérard	M. Richard Quirion
M. Jean Rioux	

b) Il n'y a eu aucun renouvellement de mandat en 2012-2013.

c) Monsieur Denis Marsolais a été nommé président de la Commission le 20 septembre 2012 (décret 894-2012) en remplacement de monsieur Gilbert Charland.

d) En date du 30 novembre 2012, les dépenses en frais de déplacement, frais de voyage, frais de repas, frais de représentation et allocation de séjour des employés et des membres de la Commission municipale du Québec pour la période du 1^{er} avril 2012 au 30 novembre 2012 ont totalisé 150 531,22 \$.

Étude des crédits 2013-2014
Demande de renseignements particuliers du deuxième groupe d'opposition

Demande #2	Liste de toutes les formations, conférences, ateliers, journées d'activités, sommets, congrès ou autres activités auxquelles ont participé les employés du ministère et des organismes qui en relèvent au cours de l'année 2012-2013. Indiquer : a) le lieu; b) le coût; c) la ou les dates de participation; d) le nombre de participants; e) le nom de la personne ou de l'organisme ayant offert l'activité; f) le nom de la formation ou de l'activité.
------------	---

Nom de la personne ou de l'entreprise offrant l'activité	Titre de formation, de la conférence, de l'atelier ou de la journée d'activités	Coût total ¹	Participants
ACCENT 2000 INC.	Écrire des textes structurés et ciblés	448,60 \$	1
	Rédaction de rapports et notes stratégiques	1 094,60 \$	2
	Apprivoiser la nouvelle orthographe	998,98 \$	2
ACTI-COM	La rédaction persuasive	640,00 \$	1
	Influence et leadership	490,00 \$	1
AFI EXPERTISE INC.	Adobe InDesign	450,00 \$	1
	Microsoft Access 2002/2003 Module 4 : Formulaires et États – Fondements	494,19 \$	1
	Excel 2003 intermédiaire	230,00 \$	2
	Microsoft Access 2002/2003 Module 5 : Formulaires et États – Fondements	468,49 \$	1
ASSOCIATION PARITAIRE POUR LA SANTÉ ET LA SÉCURITÉ DU TRAVAIL SECTEUR « ADMINISTRATION PROVINCIALE »	La santé et la sécurité du travail	464,30 \$	9
ASSOCIATION DE GÉOMATIQUE MUNICIPALE DU QUÉBEC	Transport et développement durable	279,22 \$	3
ASSOCIATION DES AMÉNAGISTES RÉGIONAUX DU QUÉBEC (AARQ)	Congrès de l'Association des aménagistes régionaux du Québec	10 777,54 \$	15
	Colloque régional de l'AARQ	339,01 \$	2
ASSOCIATION DES CONSEILLERS EN GESTION DES RESSOURCES HUMAINES	Troubles de la personnalité: Comment gérer ces employés	0,00 \$	2
ASSOCIATION DES DIRECTEURS MUNICIPAUX DU QUÉBEC (ADMQ)	Les documents d'appel d'offres de nouvelle génération	356,75 \$	1
	Congrès annuel de l'ADMQ - Professionnel. Engagé. Humain!	5 034,61 \$	7
	Colloque ADMQ - Zone Outaouais	21,50 \$	1
	Colloque régional sur la sécurité civile	100,75 \$	4
	Colloque ADMQ - Zone Estrie	496,09 \$	1
ASSOCIATION DES ÉCONOMISTES QUÉBÉCOIS DU QUÉBEC	37e congrès annuel - La prospérité au Québec : nos choix	829,68 \$	1
	Au-delà du PIB - Comment mesurer le progrès et le bien-être des sociétés?	70,00 \$	1
ASSOCIATION DES ÉVALUATEURS MUNICIPAUX DU QUÉBEC (AEMQ)	Congrès de l'AEMQ - L'évaluateur moderne	3 035,16 \$	3
ASSOCIATION DES STATICIENNES ET STATICIENS DU QUÉBEC	Colloque de l'Association des statisticiens du Québec	100,00 \$	1
ASSOCIATION FRANCOPHONE POUR LE SAVOIR	Colloque du CIRIEC : l'engagement et la contribution des personnes, la clé du succès des entreprises collectives publiques et d'économie sociale?	462,35 \$	1
	Le vieillissement démographique : de nombreux enjeux à déchiffrer	387,12 \$	1
ASSOCIATION QUÉBÉCOISE D'URBANISME	Le Comité Consultatif d'Urbanisme (CCU) à l'heure du développement durable	220,00 \$	1
ASSOCIATION DES TECHNICIENS EN ÉVALUATION FONCIÈRE DU QUÉBEC	29e congrès annuel - Vivre avec son temps : progrès et tendances en immobilier	200,00 \$	1
BARREAU DU QUÉBEC	Justice participative et résolution des différends	463,50 \$	1
	Congrès du Barreau du Québec	750,00 \$	1

1 : Coût total : inscription et frais de déplacement

Étude des crédits 2013-2014
Demande de renseignements particuliers du deuxième groupe d'opposition

Demande #2	Liste de toutes les formations, conférences, ateliers, journées d'activités, sommets, congrès ou autres activités auxquelles ont participé les employés du ministère et des organismes qui en relèvent au cours de l'année 2012-2013. Indiquer : a) le lieu; b) le coût; c) la ou les dates de participation; d) le nombre de participants; e) le nom de la personne ou de l'organisme ayant offert l'activité; f) le nom de la formation ou de l'activité.
------------	---

Nom de la personne ou de l'entreprise offrant l'activité	Titre de formation, de la conférence, de l'atelier ou de la journée d'activités	Coût total ¹	Participants
COMMISSION ADMINISTRATIVE DES RÉGIMES DE RETRAITE ET D'ASSURANCES (CARRA)	Préparation à la retraite	1 786,88 \$	8
	Préparation à la retraite	250,00 \$	1
CARREFOUR ACTION MUNICIPALE ET FAMILLE (CAMF)	24e Colloque du Carrefour - Boulot-vie perso, top chrono: Rôle des municipalités dans la conciliation travail-famille	1 281,58 \$	3
CENTRE DE GÉOMATIQUE DU QUÉBEC	Colloque Visiongéomatique - 2012	948,81 \$	3
CENTRE DE SERVICES PARTAGÉS DU QUÉBEC (CSPQ)	Comment rendre un contenu accessible avec Word 2002 - Accessibilité du WEB	8 169,19 \$	30
	L'accessibilité pour les professionnels de la charge de projets - Accessibilité du WEB	3 946,78 \$	15
	Les bases de l'accessibilité des documents PDF - Accessibilité du WEB	7 550,62 \$	14
	Français écrit : Structure et style	370,07 \$	2
	Forum de la Fonction publique en Estrie	175,00 \$	5
CENTRE LOUIS-JOLLIET - EN ASSOCIATION AVEC LA CARRA	Préparation à la retraite	785,50 \$	3
CFC DOLMÉN INC.	Gestion des équipes et des personnes - Actualisation des habiletés de gestion	1 931,72 \$	1
CLUB AGROENVIRONNEMENTAL PURSOL	Colloque sur les grandes cultures alternatives à haut potentiel économique	60,88 \$	2
CORPORATION DES OFFICIERS MUNICIPAUX AGRÉÉS DU QUÉBEC (COMAQ)	Mise à jour en matière de droits acquis	907,47 \$	2
	Responsabilité du gestionnaire et de l'élu dans la commission d'un geste illégal	395,00 \$	1
	44e assises annuelles de la COMAQ	1 241,37 \$	2
COMITÉ RÉGIONAL EN DÉVELOPPEMENT SOCIAL CENTRE-DU-QUÉBEC	Guide pratique pour démarrer et conduire un projet concerté	65,46 \$	1
COMMISSAIRE AU LOBBYISME DU QUÉBEC	Loi sur l'éthique et la transparence en lobbyisme	966,00 \$	17
CONFÉRENCE DES JUGES ADMINISTRATIFS DU QUÉBEC	Appréciation de la crédibilité des témoins	250,00 \$	1
CONFÉDÉRATION QUÉBÉCOISE DES COOPÉRATIVES D'HABITATION (CQCH)	Se loger autrement : les réussites et les défis des coopératives d'habitation dans le monde	65,23 \$	1
CONSEIL DES RELATIONS INTERNATIONALES DE MONTRÉAL	Montréal, ville créative : quelles stratégies pour renforcer son attractivité	75,00 \$	1
CONSEIL NATIONAL DE RECHERCHES CANADA	Conférence de l'Année polaire internationale 2012 - De la connaissance à l'action	1 050,02 \$	1
CONSEIL RÉGIONAL DE L'ENVIRONNEMENT DE L'ESTRIE	Portes ouvertes sur les actions environnementales	77,94 \$	2
CONSORTECH	Optimisation et analyse approfondie avec le logiciel FME - Géomatique	0,00 \$	1
	Conférence des utilisateurs du logiciel FME 2012 - Géomatique	14,30 \$	1
CONTRÔLEUR DES FINANCES	Risques liés à la donnée financière	0,00 \$	1
	Comptabilité de base	28,60 \$	1
	Cycle budgétaire et budget de dépenses	14,30 \$	1
	Démarche d'établissement d'indicateurs de performance	0,00 \$	1
	Analyse de la fiabilité des données financières	0,00 \$	1
	L'état du Québec et son fonctionnement	28,60 \$	1
COOPÉRATIVE DE DÉVELOPPEMENT RÉGIONAL QUÉBEC-APPALACHES	Forum coopératif de Chaudière-Appalaches (Contribution des coopératives aux défis et enjeux de société)	90,00 \$	2

Étude des crédits 2013-2014
Demande de renseignements particuliers du deuxième groupe d'opposition

Demande #2	Liste de toutes les formations, conférences, ateliers, journées d'activités, sommets, congrès ou autres activités auxquelles ont participé les employés du ministère et des organismes qui en relèvent au cours de l'année 2012-2013. Indiquer : a) le lieu; b) le coût; c) la ou les dates de participation; d) le nombre de participants; e) le nom de la personne ou de l'organisme ayant offert l'activité; f) le nom de la formation ou de l'activité.
------------	---

Nom de la personne ou de l'entreprise offrant l'activité	Titre de formation, de la conférence, de l'atelier ou de la journée d'activités	Coût total ¹	Participants
LA CONFÉRENCE RÉGIONALE DES ÉLUS (CRÉ)	Ma communauté clé en main	30,00 \$	1
	Forum sur la culture forestière	60,88 \$	2
LA CONFÉRENCE RÉGIONALE DES ÉLUS DE LA CHAUDIÈRE-APPALACHES (CRÉ)	Journée régionale 2012 pour une Action-Famille	30,00 \$	1
	Journée de l'immigration Chaudière-Appalaches	40,00 \$	1
LA CONFÉRENCE RÉGIONALE DES ÉLUS DE LA MONTÉRÉGIE EST (CRÉ)	Colloque franco-québécois sur le développement durable	137,41 \$	1
	L'entrepreneuriat montréalais : un réseau en action	70,00 \$	1
LA COMMISSION DE LA SANTÉ ET DE LA SÉCURITÉ DU TRAVAIL DU QUÉBEC (CSST)	Cours secouriste en milieu de travail	0,00 \$	2
DAA STRATÉGIES	Colloque québécois sur les parcs régionaux	349,50 \$	1
ÉCOLE NATIONALE D'ADMINISTRATION PUBLIQUE (ÉNAP)	Activité de recherche en progression - Mémoire de maîtrise en administration publique - option pour analyste	775,32 \$	1
	Compétences de gestion et développement de carrière	561,44 \$	1
	Analyse de politiques publiques	371,14 \$	1
	Résolution de problèmes et prise de décision	425,00 \$	1
	Leadership en action pour gestionnaires de gestionnaires	4 600,00 \$	1
	Panier de gestion - Alliance des cadres	299,88 \$	1
	Examen - planification et gestion stratégique - Alliance des cadres	457,22 \$	1
ÉCOLE NATIONALE D'ADMINISTRATION PUBLIQUE (SUITE)	Entrevue structurée - Alliance des cadres	425,00 \$	1
	Prévenir et gérer les conflits	500,00 \$	1
ÉCOLE POLYTECHNIQUE	Projet de maîtrise - Génie de l'environnement	1 827,12 \$	2
ESRI CANADA	Conférence des utilisateurs ESRI - Système d'information géographique	210,00 \$	2
FÉDÉRATION QUÉBÉCOISE DES MUNICIPALITÉS (FQM)	Congrès FQM 2012 - Leadership et diversité	4 318,76 \$	8
	Gestion financière municipale	443,16 \$	1
FÉDÉRATION INTERNATIONALE DES COACHS DU QUÉBEC	L'intégration du coaching dans la culture organisationnelle	249,31 \$	1
FORMATION 4 TEMPS	Écrire pour être lu	239,20 \$	1
FORMATION EURÊKA INC.	Séminaire de lecture rapide	475,00 \$	1
FRANÇOISE CAPDET - FORMATION	Lecture des états financiers	160,00 \$	1
GAUDET ÉDITEURS LTÉE	Logiciel Accès légal - Bibliothèque législative	0,00 \$	11
GROUPE DES RESPONSABLES EN ANALYSE ET ÉVALUATION DE PROGRAMME (GRAEP)	Activité de coformation du GRAEP	0,00 \$	1
INSIGHT INFORMATION CO.	Nouvelles règles qui régissent le domaine de la construction	0,00 \$	2
INSTITUT DES AUDITEURS INTERNES DU QUÉBEC	Audit et contrôle de gestion basé sur le risque dans le secteur public	475,00 \$	1
INSTITUT CANADIEN	Formation avancée en droit administratif	1 795,00 \$	1
INSTITUT DES VÉRIFICATEURS INTERNES	L'éthique, la gouvernance et le combat contre la corruption	113,26 \$	2
JOCELYN BRACE SAULNIER	Cours d'anglais	1 650,00 \$	1

Étude des crédits 2013-2014
Demande de renseignements particuliers du deuxième groupe d'opposition

Demande #2

Liste de toutes les formations, conférences, ateliers, journées d'activités, sommets, congrès ou autres activités auxquelles ont participé les employés du ministère et des organismes qui en relèvent au cours de l'année 2012-2013. Indiquer : a) le lieu; b) le coût; c) la ou les dates de participation; d) le nombre de participants; e) le nom de la personne ou de l'organisme ayant offert l'activité; f) le nom de la formation ou de l'activité.

Nom de la personne ou de l'entreprise offrant l'activité	Titre de formation, de la conférence, de l'atelier ou de la journée d'activités	Coût total ¹	Participants
L'ACADÉMIE DE TRANS-FORMATION	Habilités professionnelles: habiletés relationnelles et service à la clientèle	395,00 \$	1
	Analyse, logique et raisonnement déductif	425,00 \$	1
	Vous engageriez-vous comme patron? - Formation pour gestionnaires	795,00 \$	1
LE GROUPE HAY LIMITÉE	Méthode Hay - Méthode pour l'évaluation des postes	2 800,00 \$	2
MANURI FORMATION	Journée spéciale de formation "Semaine des secrétaires 2012" pour adjointes et secrétaire	495,00 \$	1
MINISTÈRE DES AFFAIRES MUNICIPALES, DES RÉGIONS ET DE L'OCCUPATION DU TERRITOIRE (FORMATIONS INTERNES)	Découvrir la fonction publique	787,96 \$	4
	Formation SYGID (système de classement des dossiers)	518,55 \$	15
	Session d'échanges des conseillers en aménagement	1 455,51 \$	6
	Démarches intégrées de développement durable	204,05 \$	3
	Séminaire de réflexion sur les changements climatiques	0,00 \$	1
	Rencontre des répondants en développement durable	550,15 \$	3
	Rencontre des professionnels en développement régional et économie sociale	1 447,14 \$	6
	Outils en aménagement du territoire	352,11 \$	5
	Rencontre des répondants à la ruralité	0,00 \$	1
	Suivi de correspondance et présentation du guide	1 177,52 \$	15
MINISTÈRE DES AFFAIRES MUNICIPALES, DES RÉGIONS ET DE L'OCCUPATION DU TERRITOIRE (SUITE)	Formation GéoAménagement	727,04 \$	4
	Formation en droit municipal	0,00 \$	27
	Table des aménagistes du MAMROT	279,27 \$	1
	Rencontre des répondants en développement régional	295,15 \$	2
MINISTÈRE DE LA SANTÉ ET DES SERVICES SOCIAUX (MSSS)	Un savoir en action, le Forum en sécurité civile - Santé et Services sociaux	326,60 \$	1
MINISTÈRE DE LA SÉCURITÉ PUBLIQUE (MSP)	Formation de base en matière de sécurité civile	63,86 \$	1
MINISTÈRE DU DÉVELOPPEMENT DURABLE, DE L'ENVIRONNEMENT ET DES PARCS (MDDEP)	Organisation d'événements écoresponsables	0,00 \$	2
	Prise en compte des principes de développement durable	0,00 \$	2
	Reddition de comptes sur le développement durable	0,00 \$	1
MULTI-HEXA QUÉBEC	Word 2003 M3 : Modèle et styles	110,00 \$	2
	Word 2003 M2 : Mise en page	110,00 \$	1
	Excel Module 2	220,00 \$	2
OBSERVATOIRE ESTRIEN DU DÉVELOPPEMENT DES COMMUNAUTÉS (OEDC)	Forum estrien : Ensemble pour améliorer nos pratiques	68,81 \$	1

Étude des crédits 2013-2014
Demande de renseignements particuliers du deuxième groupe d'opposition

Demande #2	Liste de toutes les formations, conférences, ateliers, journées d'activités, sommets, congrès ou autres activités auxquelles ont participé les employés du ministère et des organismes qui en relèvent au cours de l'année 2012-2013. Indiquer : a) le lieu; b) le coût; c) la ou les dates de participation; d) le nombre de participants; e) le nom de la personne ou de l'organisme ayant offert l'activité; f) le nom de la formation ou de l'activité.
------------	---

Nom de la personne ou de l'entreprise offrant l'activité	Titre de formation, de la conférence, de l'atelier ou de la journée d'activités	Coût total ¹	Participants
ORDRE DES COMPTABLES AGRÉÉS DU QUÉBEC	Manuel de comptabilité du secteur public à même l'abonnement annuel de formation pour les CPA, CA	0,00 \$	1
	Mise à jour des connaissances en gestion des technologies de l'information à même l'abonnement annuel de formation pour les CPA, CA	0,00 \$	1
	Journée des comptables professionnels agréés dans le secteur public à même l'abonnement annuel de formation pour les CPA, CA	0,00 \$	1
	Normes d'audit généralement reconnues à même l'abonnement annuel de formation pour les CPA, CA	0,00 \$	1
	Maîtriser les gestes clés et outils pratiques	449,00 \$	1
	Abonnement annuel de formation pour les CPA, CA ² (achat de 7 passes)	14 193,00 \$	
	Abonnement annuel de formation pour les CPA, CA ² (achat de 2 passes)	2 998,00 \$	
ORDRE DES URBANISTES DU QUÉBEC	Formation sur la loi sur l'aménagement et l'urbanisme (LAU)	586,48 \$	1
	Congrès 2012 - Ordre des urbanistes du Québec	5 317,50 \$	9
RÉDACOM	La nouvelle orthographe	598,00 \$	2
	Écriture efficace	361,02 \$	2
REGROUPEMENT DES ORGANISMES HUMANITAIRES ET COMMUNAUTAIRES POUR LES MESURES D'URGENCE À MONTRÉAL (ROHCMUM)	Colloque 2012 du ROHCMUM: La sécurité civile	99,92 \$	1
REGROUPEMENT DES COMMISSIONS SCOLAIRES DE LA RÉGION CHAUDIÈRE-APPALACHES	Assises régionales 2012 persévérances scolaires Chaudière-Appalaches	0,00 \$	1
RÉSEAU ACTION DES TECHNOLOGIES DE L'INFORMATION	11e conférence internationale sur l'intranet et les technologies de l'information	716,89 \$	1
RÉSEAU CANADIEN DES GESTIONNAIRES D'ACTIFS (RCGA)	6e atelier annuel du Réseau canadien des gestionnaires d'actifs - Création de voies de communication entre les municipalités	5 536,56 \$	6
RÉSEAU DES ÉLUES MUNICIPALES MONTRÉGIE EST (RÉMME)	Colloque annuel du RÉMME - Le pouvoir du changement ! Bien communiquer pour mieux développer	235,57 \$	1
RÉSEAU DES INGÉNIEURS DU QUÉBEC (RIQ)	Traitement de l'eau potable : de la théorie à la conception	1 255,00 \$	1
RÉSEAU ENVIRONNEMENT	Colloque régional - Environnement et législation	17,32 \$	1
	Symposium sur les eaux usées et atelier sur l'eau potable	2 069,52 \$	8
RÉSEAU QUÉBÉCOIS DES VILLES ET VILLAGES EN SANTÉ	Colloque annuel - Villes et Villages en santé (développement durable)	155,02 \$	1
	Ça bouge pour la qualité de vie et la santé de nos municipalités!	158,80 \$	1
REGROUPEMENT DE RÉSEAUX EN SANTÉ DES PERSONNES AU TRAVAIL (RRSPT)	Colloque santé RRSPT-Mobiliser et préserver la santé (santé et mieux-être au travail)	375,00 \$	1
	La gestion de la réintégration au travail	245,00 \$	1
SAS ENTREPRISE GUIDE	Présentation sur le logiciel SAS (méthode d'analyse en statistique)	0,00 \$	1

2: Abonnement annuel de formation pour les CPA, CA : représente des passes de saison CPA, CA qui donnent droit à un maximum de 8 jours de formation par passe, divisible entre plusieurs participants. Le nombre de jours de formation et le nombre de participants sont déclarés lors du suivi de la formation.

Étude des crédits 2013-2014
Demande de renseignements particuliers du deuxième groupe d'opposition

Demande #2	Liste de toutes les formations, conférences, ateliers, journées d'activités, sommets, congrès ou autres activités auxquelles ont participé les employés du ministère et des organismes qui en relèvent au cours de l'année 2012-2013. Indiquer : a) le lieu; b) le coût; c) la ou les dates de participation; d) le nombre de participants; e) le nom de la personne ou de l'organisme ayant offert l'activité; f) le nom de la formation ou de l'activité.
------------	---

Nom de la personne ou de l'entreprise offrant l'activité	Titre de formation, de la conférence, de l'atelier ou de la journée d'activités	Coût total ¹	Participants
	Séminaire patronal-syndical de la fonction publique	0,00 \$	1
	Application des conventions collectives	0,00 \$	1
SOCIÉTÉ CANADIENNE DE GÉNIE CIVIL (SCGC)	15e Conférence internationale sur l'ingénierie des régions froides	0,00 \$	1
SOCIÉTÉ D'HABITATION DU QUÉBEC (SHQ)	Les entretiens sur l'habitat : activité écoresponsable	97,10 \$	2
SOCIÉTÉ QUÉBÉCOISE D'ÉVALUATION DE PROGRAMMES (SQEP)	Programme de communication Toastmaster - La communication et le leadership	45,00 \$	3
	Colloque de la SQEP - L'évaluation pour la prise de décision	246,11 \$	1
SOLIDARITÉ RURALE DU QUÉBEC (SRQ)	Formation annuelle des agents de développement rural - Réseau des agents de développement au cœur de l'action rurale (RADAR)	7 374,27 \$	11
	Forum sur la gouvernance de la solidarité rurale du Québec - La gouvernance et les territoires	215,36 \$	1
TABLE AGROALIMENTAIRE CHAUDIÈRE-APPALACHES	L'économie sociale : un levier de développement durable	90,00 \$	3
TABLE DE CONCERTATION DES GROUPES DE FEMMES DU BAS-SAINT-LAURENT	6e rassemblement annuel Réseau solidarité du Bas-Saint-Laurent - Les communications	136,40 \$	1
TECHNOLOGIA	Gestion d'équipes en situation de changement organisationnel	1 585,80 \$	3
	Développement d'applications avec les logiciels Ajax et jQuery	1 090,77 \$	1
	Développer son efficacité professionnelle pour le personnel administratif	650,00 \$	1
	Gestion de projets informatiques	1 361,80 \$	1
	Programmation ASP Net 4,0 - Solutions Web	1 106,60 \$	1
TÉLUQ - L'UNIVERSITÉ À DISTANCE DE L'UNIVERSITÉ DU QUÉBEC À MONTRÉAL	Introduction au marketing	465,89 \$	1
	Contrôle de gestion - Connaître et savoir utiliser certains outils	393,89 \$	1
UNION DES MUNICIPALITÉS DU QUÉBEC (UMQ)	Congrès annuel de l'UMQ - L'éthique et la responsabilité des élus	1 357,62 \$	1
UNIVERSITÉ LAVAL	Politiques autochtones au Canada	278,79 \$	1
	Gestion des équipes de travail	1 436,54 \$	2
	Colloque villes intelligentes, villes durables	170,00 \$	1
VERSALYS	Excel 2003 - Intermédiaire	760,82 \$	3
	Word 2007 - Avancé	254,62 \$	1
	Excel 2003 - Avancé	883,86 \$	2
	Excel 2003 - Débutant	242,88 \$	1
	PowerPoint 2003 - Débutant	145,00 \$	1

Étude des crédits 2013-2014
Demande de renseignements particuliers du deuxième groupe d'opposition

Demande # 3

Sommes dépensées en 2012-2013 (et prévisions pour 2013-2014) par le ministère et chacun de ses organismes pour l'informatique et les technologies de l'information. Ventiler selon la catégorie de dépenses, soit s'il s'agit d'achat de logiciels ou de licences, de matériel ou de services professionnels (interne, externe ou du CSPQ).

	2012-2013 Sommes dépensées ¹	2013-2014 Sommes prévues
Matériel	6 756 \$	30 000 \$
Logiciel	5 723 \$	30 000 \$
Services professionnels externes	202 560 \$	335 000 \$
Services professionnels (CSPQ)	3 981 924 \$	8 750 132 \$
TOTAL	4 196 963 \$	9 145 132 \$

¹ Données en date du 30 novembre 2012

Étude des crédits 2013-2014
Demande de renseignements particuliers du deuxième groupe d'opposition

Demande # 4	Liste de tous les comités interministériels ou impliquant d'autres partenaires auxquels a participé le ministère en 2012-2013, en indiquant pour chacun : a) son mandat; b) la liste des membres; c) le budget dépensé; d) le montant ventilé pour les frais de déplacement, de repas ou autres; e) les résultats atteints.
-------------	---

Nom	Type de comités	Mandats	Membres	Budget dépensé	Résultats atteints
Bureau de projet sur les véhicules hors route	2	Le mandat du comité directeur est d'assurer la coordination des travaux en suivi du mandat confié au MTQ pour la mise en place de sentiers permanents de VHR.	MAMROT, MDDEFP, MRN, MTQ, Tourisme Québec	Aucun coût pour le MAMROT	Le comité s'est réuni le 20 avril, le 24 mai, le 20 juin, le 4 octobre et le 7 novembre 2012.
Cadre de prévention des risques naturels majeurs	2	Mise en œuvre d'un cadre de prévention sur les risques naturels. Assurer la cohérence des actions des ministères et organismes en matière de prévention, établir des priorités d'intervention, préciser les orientations et les attentes gouvernementales en matière de sécurité publique dans les zones exposées à certains risques naturels, élaborer les outils nécessaires au MRC et aux municipalités locales pour assumer leurs responsabilités en cette matière, etc. Compléter et assurer la pérennité du Plan de gestion du risque d'inondation (PGRI) de l'Organisation de la sécurité civile du Québec (OSCQ) qui a pour but de préciser les contributions des divers intervenants québécois qui ont un rôle à jouer à l'égard de ce risque, en cohérence avec le Plan national de sécurité civile.	MSP, MAMROT, MDDEP, MRNF, MSP et MTQ MAPAQ, CEHQ, Hydro-Québec, MSSS, SHQ, Services Québec et Sûreté du Québec	Aucun coût pour le MAMROT	Mise en œuvre du cadre de prévention : poursuite des travaux d'analyses de risques (cartographies et cadres normatifs), d'analyses de solutions et de mise en œuvre de solutions. Glissements de terrains : 2 rencontres Inondations : 2 rencontres Aménagement du territoire (érosion des berges) : 3 rencontres Coordination des aléas : 2 rencontres
Comité aviseur des Villages-Relais	3	Suivre la mise en œuvre de la mesure notamment en examinant les dossiers de candidature des municipalités et en étudiant les demandes de reconduction de l'appellation.	MTQ (coordonne ce comité), MAMROT, MTO, FQM, UMQ, SRQ	Aucun coût pour le MAMROT	La mesure des Villages-Relais est en place depuis fin 2006. Pour l'année 2012, le MTQ a reconnu 2 Villages-Relais, pour un total à ce jour d'environ 40. De plus, 11 villages-relais sont en attente d'accréditation.
Comité conjoint MAMROT-MDDEFP pour les projets de mise aux normes	2	Faire le suivi des projets de mise aux normes des installations de production d'eau potable ciblées par le MDDEFP.	MAMROT, MDDEFP	Aucun coût pour le MAMROT	Le suivi des différents dossiers est assuré par le comité. Deux rencontres ont été tenues depuis le printemps 2012.
Comité conjoint sur la démocratie municipale	3	Le comité analyse différentes problématiques relatives à la démocratie municipale et formule des recommandations aux instances des deux regroupements de municipalités et du gouvernement du Québec.	UMQ, FQM, MAMROT, COMAQ, ADMQ, ADGMQ, villes de Montréal et de Québec	Repas : 302,74 \$ Autres : 58,40 \$ (cafés et jus)	Au cours de l'année 2012-2013, ce comité a tenu une rencontre, le 4 octobre 2012.

Type de comités :

- 1) Comités interministériels initiés par le Ministère
- 2) Autres comités interministériels
- 3) Comités impliquant d'autres partenaires externes

Étude des crédits 2013-2014
Demande de renseignements particuliers du deuxième groupe d'opposition

Demande # 4

Liste de tous les comités interministériels ou impliquant d'autres partenaires auxquels a participé le ministère en 2012-2013, en indiquant pour chacun : a) son mandat; b) la liste des membres; c) le budget dépensé; d) le montant ventilé pour les frais de déplacement, de repas ou autres; e) les résultats atteints.

Nom	Type de comités	Mandats	Membres	Budget dépensé	Résultats atteints
Comité consultatif en sécurité civile et en sécurité incendie	3	Le comité consultatif en sécurité civile et en sécurité incendie conseille le ministère de la Sécurité publique sur toute question relative à la sécurité civile et incendie. Il conseille également relativement à toute question que le ministre lui soumet.	MSP, MAMROT, FQM, UMQ, ADGMRCQ, ADGMQ, AARQ, RBQ, associations représentatives des intervenants en sécurité incendie	Aucun coût pour le MAMROT	Le comité s'est réuni les 12 avril 2012 et 15 novembre 2012. Un Forum sur la sécurité incendie a également eu lieu les 12 et 13 juin 2012. Les dossiers majeurs portent sur la prévention, les schémas de couverture de risques en sécurité incendie, les schémas de deuxième génération, les centres d'appels d'urgence 911, les résidences privées pour personnes âgées, etc. Il est prévu de tenir en moyenne deux rencontres par année.
Comité consultatif sur l'implantation de la modernisation de l'évaluation foncière	3	Sous la responsabilité du Ministère, ce comité a pour mandat de servir de lieu d'échange et de concertation quant aux actions à privilégier pour implanter avec succès les nouvelles dispositions réglementaires et normatives.	Représentants de 23 organisations concernées par l'implantation de la modernisation de l'évaluation foncière. Ils proviennent de domaines variés, soit des évaluateurs et des représentants d'autres disciplines déterminantes, telles l'enseignement, le développement informatique, la gestion municipale, etc.	Repas : 620,05 \$	Formé à l'automne 2011, ce comité a tenu quatre réunions à ce jour. Les échanges qui y ont eu lieu ont notamment permis de : identifier les éléments susceptibles d'être nuisibles à l'implantation attendue et proposer des solutions à cet effet; planifier les communications appropriées à ce sujet, à l'intention des dirigeants et élus municipaux; résoudre les difficultés de transmission électronique des données prescrites; apporter des précisions pertinentes au Manuel d'évaluation foncière; orienter l'adaptation des programmes d'enseignement de niveau collégial. Il est prévu que ce comité durera jusqu'en 2015, soit jusqu'à la fin de la période transitoire fixée par la réglementation.
Comité consultatif sur les finances municipales (CCFM)	3	Comité permanent où sont abordées diverses questions et problématiques relatives à la présentation de l'information financière municipale et à différents aspects des finances municipales.	OCPAQ, COMAQ, ADMQ, Association des directeurs généraux des MRC du Québec (AGFMQ), UMQ, FQM, ADGMRCQ, MAMROT	Aucun coût pour le MAMROT	Évolution en matière de présentation de l'information financière municipale et des finances municipales en accord avec le milieu municipal.

Type de comités :

- 1) Comités interministériels initiés par le Ministère
- 2) Autres comités interministériels
- 3) Comités impliquant d'autres partenaires externes

Étude des crédits 2013-2014
Demande de renseignements particuliers du deuxième groupe d'opposition

Demande # 4

Liste de tous les comités interministériels ou impliquant d'autres partenaires auxquels a participé le ministère en 2012-2013, en indiquant pour chacun : a) son mandat; b) la liste des membres; c) le budget dépensé; d) le montant ventilé pour les frais de déplacement, de repas ou autres; e) les résultats atteints.

Nom	Type de comités	Mandats	Membres	Budget dépensé	Résultats atteints
Comité consultatif sur les municipalités et les administrations locales de l'Observatoire de la culture et des communications du Québec (OCCQ) de l'Institut de la statistique du Québec (ISQ)	3	Conseiller l'Observatoire de l'Institut de la statistique du Québec (ISQ) sur la mise en œuvre et le suivi d'enquêtes statistiques sur les dépenses et les activités des administrations municipales dans le domaine de la culture et du patrimoine.	Observatoire de la culture et des communications du Québec de l'Institut de la statistique (ISQ), municipalités, UMQ et FQM, organismes les Arts et la Ville, chercheurs universitaires	Déplacement : 42,25 \$	Publication annuelle de l'enquête sur les dépenses de fonctionnement des municipalités en matière de culture depuis 2007. Une rencontre s'est tenue à Trois-Rivières le 27 avril 2012.
Comité d'élaboration de la Stratégie de l'économie numérique du Québec (SÉNQ)	2	Collaborer à la préparation d'une stratégie du numérique pour le Québec, participer aux chantiers « Accès » et « Usages ».	SCT, MAMROT, MFE, CSPQ, MCC, MFE, ISQ Le SCT coordonne les travaux de la SÉNQ	Aucun coût pour le MAMROT	Cartographier les infrastructures de télécommunication pour les MRC pilotes. Amorcer le développement d'une application de cartographie des infrastructures et services Internet très haute vitesse (ITHV). Identifier les besoins de branchement/de rehaussement prioritaires dans la MRC d'Argenteuil. Informier le milieu municipal des orientations et des priorités gouvernementales en lien avec la stratégie.
Comité d'expertise sur les glissements de terrain	2	Assurer la cohérence des actions des ministères et organismes en matière de prévention des risques de glissements de terrain, établir des priorités d'intervention, préciser les orientations et les attentes gouvernementales en matière de sécurité publique dans les zones exposées aux glissements de terrain, élaborer les outils nécessaires aux MRC et aux municipalités locales pour assumer leurs responsabilités en cette matière, etc.	MSP, MAMROT, MTQ, MRN, MDDEFP	Aucun coût pour le MAMROT	Une rencontre a eu lieu en novembre 2012.

Type de comités :

- 1) Comités interministériels initiés par le Ministère
- 2) Autres comités interministériels
- 3) Comités impliquant d'autres partenaires externes

Étude des crédits 2013-2014
Demande de renseignements particuliers du deuxième groupe d'opposition

Demande # 4	Liste de tous les comités interministériels ou impliquant d'autres partenaires auxquels a participé le ministère en 2012-2013, en indiquant pour chacun : a) son mandat; b) la liste des membres; c) le budget dépensé; d) le montant ventilé pour les frais de déplacement, de repas ou autres; e) les résultats atteints.
-------------	---

Nom	Type de comités	Mandats	Membres	Budget dépensé	Résultats atteints
Comité de coordination de l'Université rurale du Québec	3	Faire le choix des lieux et des thématiques de l'Université rurale québécoise qui se tient tous les 2 ans et assurer le suivi général de la tenue et de l'évaluation de l'évènement.	Représentants des différentes constituantes de l'Université du Québec, CLD, SADC, SRQ, MAMROT	Aucun coût pour le MAMROT	L'évènement aura lieu en Estrie, du 9 au 13 septembre 2013, sur les territoires des MRC du Granit, du Haut-Saint-François et des Sources.
Comité de coordination des projets de connaissances du Développement nordique	2	Assurer la coordination interministérielle des projets de connaissances des milieux nordiques ; coordonner les projets d'acquisition des données, les projets de production et de diffusion des produits de connaissances des milieux nordiques.	MRN, MDDEFP, MAMROT, MTQ, MSP, MAPAQ, MTO	Aucun coût pour le MAMROT	Fréquence mensuelle.
Comité de coordination du Programme multipartenaires d'enfouissement des réseaux câblés sur des sites d'intérêt patrimonial et culturel	3	Prioriser les demandes de subvention retenues dans le cadre du programme et proposer à l'administration supérieure d'Hydro-Québec une liste de projets qui pourraient être réalisés. Évaluer les demandes de subvention dans le cadre du programme.	Présidé par Hydro-Québec. Composé de : MAMROT, Bell Canada, Télus, Vidéotron, Télébec, Cogeco	Aucun coût pour le MAMROT	Le comité s'est rencontré une fois en 2012-2013.
Comité de direction stratégique de la Stratégie de l'économie numérique du Québec (SENQ)	2	Le comité de direction stratégique convient des orientations et des objectifs recherchés. Il arrime et harmonise l'ensemble des travaux de la SENQ. Il s'assure qu'ils soient conformes aux orientations du projet.	SCT, MAMROT, MDEIE, MCCCCF, MELS, MRNF, CSPQ, ISQ	Aucun coût pour le MAMROT	Les membres participent à la réflexion et l'élaboration de la Stratégie de l'économie numérique du Québec. Le comité se réunit chaque trimestre ou au besoin. Cette année, deux rencontres ont été organisées en janvier et en mars 2012.
Comité de gestion de l'entente Canada-Québec sur l'infrastructure (programme FIMR)	3	Assurer l'accomplissement des exigences de l'entente en matière de gestion, de communication, de vérification, d'évaluation et d'environnement.	MAMROT, Agence de développement économique du Canada pour les régions du Québec (DEC) et Infrastructure Canada	Aucun coût pour le MAMROT	Le comité de gestion se réunit trois à quatre fois par année.

Type de comités :

- 1) Comités interministériels initiés par le Ministère
- 2) Autres comités interministériels
- 3) Comités impliquant d'autres partenaires externes

Étude des crédits 2013-2014
Demande de renseignements particuliers du deuxième groupe d'opposition

Demande # 4	Liste de tous les comités interministériels ou impliquant d'autres partenaires auxquels a participé le ministère en 2012-2013, en indiquant pour chacun : a) son mandat; b) la liste des membres; c) le budget dépensé; d) le montant ventilé pour les frais de déplacement, de repas ou autres; e) les résultats atteints.
--------------------	---

Nom	Type de comités	Mandats	Membres	Budget dépensé	Résultats atteints
Comité de gestion de l'entente Canada-Québec sur l'infrastructure (programme FIMR)	3	Assurer l'accomplissement des exigences de l'entente en matière de gestion, de communication, de vérification, d'évaluation et d'environnement.	MAMROT, DEC, Infrastructure Canada	Aucun coût pour le MAMROT	Le comité de gestion se réunit trois à quatre fois par année aux fins du suivi de l'entente.
Comité de gestion de l'entente Canada-Québec sur l'infrastructure (programme TICQ-2000)	3	Assurer l'accomplissement des exigences de l'entente en matière de gestion, de communication, de vérification, d'évaluation et d'environnement.	MAMROT, MTQ, DEC	Aucun coût pour le MAMROT	Le comité de gestion se réunit trois à quatre fois par année aux fins de suivi de l'entente.
Comité de gestion de l'entente Canada-Québec sur le FCIS (Québec – contrôle des débordements à la rivière Saint-Charles)	3	Assurer la gestion de l'entente.	MAMROT, DEC, Infrastructure Canada	Aucun coût pour le MAMROT	Le comité de gestion se réunit une fois par année.
Comité de gestion de l'entente Canada-Québec sur les volets Collectivités et Grandes Villes du Fonds Chantiers Canada-Québec	3	Assurer l'accomplissement des exigences de l'entente en matière de gestion, de communication, de vérification, d'évaluation et d'environnement.	MAMROT, DEC, Infrastructure Canada	Aucun coût pour le MAMROT	Le comité de gestion se réunit trois à quatre fois par année aux fins du suivi de l'entente.
Comité de gestion des ententes Canada-Québec sur le volet Grands Projets du Fonds Chantiers Canada	3	Assurer l'accomplissement des exigences de l'entente en matière de gestion, de communication, de vérification, d'évaluation et d'environnement.	MAMROT, Infrastructure Canada	Aucun coût pour le MAMROT	Le comité de gestion se réunit trois à quatre fois par année aux fins du suivi de l'entente.
Comité de gestion du Programme de redistribution aux municipalités des redevances exigibles pour l'élimination de matières résiduelles	3	Veiller à la mise en œuvre du programme de redistribution aux municipalités de 85 % de la redevance permanente à l'élimination et de 33 % de la redevance à l'élimination supplémentaire perçues en application du Règlement sur les redevances exigibles pour l'élimination des matières résiduelles.	MDDEFP, FQM, Recyc-Québec, UMQ, CMM, Ville de Montréal, MAMROT	Aucun coût pour le MAMROT	Les modalités de versement du programme ainsi que celles relatives aux demandes de révision ont été ajustées.

Type de comités :

- 1) Comités interministériels initiés par le Ministère
- 2) Autres comités interministériels
- 3) Comités impliquant d'autres partenaires externes

Étude des crédits 2013-2014
Demande de renseignements particuliers du deuxième groupe d'opposition

Demande # 4	Liste de tous les comités interministériels ou impliquant d'autres partenaires auxquels a participé le ministère en 2012-2013, en indiquant pour chacun : a) son mandat; b) la liste des membres; c) le budget dépensé; d) le montant ventilé pour les frais de déplacement, de repas ou autres; e) les résultats atteints.
--------------------	---

Nom	Type de comités	Mandats	Membres	Budget dépensé	Résultats atteints
Comité de gestion de l'entente Canada-Québec sur le FCIS (Montréal - mise aux normes de deux usines de traitement de l'eau potable)	3	Assurer la gestion de l'entente.	MAMROT, DEC, Infrastructure Canada	Aucun coût pour le MAMROT	Le comité de gestion se réunit une fois par année.
Comité de l'Étude environnementale stratégique (CEES) sur le gaz de schiste	3	Le mandat du comité, d'une durée de 18 à 30 mois, est de définir le plan de réalisation de l'évaluation environnementale stratégique et de mener les travaux qui en découlent afin de répondre aux objectifs proposés par la commission du BAPE : l'évaluation économique établissant la pertinence socioéconomique de l'exploitation de la ressource gazière; l'évaluation des impacts et des risques environnementaux, des facteurs influant sur l'acceptabilité sociale et des méthodes de mitigation appropriées; la définition des orientations et paramètres d'une réglementation encadrant l'évaluation environnementale des projets, applicable à la vallée du Saint-Laurent et, si possible, ailleurs au Québec; l'évaluation de la pertinence de mettre en place des observatoires scientifiques.	Les membres du Comité proviennent, en plus du MAMROT, du MDDEFP, du MRN, de la société civile, des milieux environnemental, municipal, privé et universitaire	Aucun coût pour le MAMROT	Dépôt de la version finale du Plan de réalisation de l'Étude environnementale stratégique sur le gaz de schiste en avril 2012. Participation aux comités de travail notamment sur les impacts sociaux et la participation publique.
Comité de la TQM pour le suivi de l'OVT	3	Alimenter les réflexions du MAMROT et de la TQM, fournir des points d'information et suivre les travaux en cours en matière d'occupation et de vitalité des territoires (OVT), notamment en ce qui a trait à l'élaboration des indicateurs d'OVT.	FQM, UMQ, SRQ, Ville de Montréal, Ville de Québec, MAMROT	Aucun coût pour le MAMROT	Au cours de l'année 2012-2013, ce comité a tenu trois rencontres : 27 juin 2012, 18 octobre 2012 et une rencontre téléphonique le 19 novembre 2012. Parmi les résultats atteints, mentionnons la contribution du comité à l'élaboration de la première liste d'indicateurs OVT.

Type de comités :

- 1) Comités interministériels initiés par le Ministère
- 2) Autres comités interministériels
- 3) Comités impliquant d'autres partenaires externes

Étude des crédits 2013-2014
Demande de renseignements particuliers du deuxième groupe d'opposition

Demande # 4	Liste de tous les comités interministériels ou impliquant d'autres partenaires auxquels a participé le ministère en 2012-2013, en indiquant pour chacun : a) son mandat; b) la liste des membres; c) le budget dépensé; d) le montant ventilé pour les frais de déplacement, de repas ou autres; e) les résultats atteints.
--------------------	---

Nom	Type de comités	Mandats	Membres	Budget dépensé	Résultats atteints
Comité de mise en œuvre de la Stratégie pancanadienne pour la gestion des effluents d'eaux usées municipales	2	Élaboration de la version technique d'un projet de règlement sur les attestations d'assainissement pour les ouvrages municipaux d'assainissement des eaux usées (AAM) permettant de mettre en œuvre la Stratégie pancanadienne. Le comité a également pour mandat d'évaluer les impacts organisationnels et autres, d'évaluer les modifications à apporter au Suivi des ouvrages municipaux d'assainissement des eaux (SOMAE), d'élaborer un modèle d'AAM, des outils de mise en œuvre et toute autre activité liée à la Stratégie.	MDDEFP, MAMROT	Aucun coût pour le MAMROT	Analyse du projet de règlement fédéral. Le règlement OMAE devrait être publié par le MDDEFP. Le Comité poursuit ses travaux pour la mise en œuvre du règlement.
Comité de mise en œuvre de la Stratégie québécoise d'économie d'eau potable (SEEP)	3	S'assurer, avec les partenaires municipaux, de la mise en œuvre de la SEEP.	MAMROT, Ville de Québec, Ville de Montréal, UMQ, FQM	Aucun coût pour le MAMROT	État de mise en œuvre de la SEEP.
Comité de mise en œuvre du régime de compensation pour les services municipaux de collecte sélective	3	S'assurer de la bonne mise en œuvre du régime de compensation et, au besoin, y apporter des modifications qui ne sont pas de nature réglementaire.	Recyc-Québec, MDDEFP, FQM, UMQ, Ville de Montréal, Ville de Québec, RecycleMédias, Éco Entreprises Québec, MAMROT	Aucun coût pour le MAMROT	Suivi de la mise en œuvre des modalités du nouveau régime.
Comité de négociation sur le renouvellement de l'Entente 2007-2013 sur le partenariat fiscal et financier avec les municipalités	3	Discuter des orientations du futur pacte fiscal. Superviser la réalisation des travaux techniques.	MAMROT, MFQ, UMQ, FQM, Ville de Montréal, Ville de Québec	Aucun coût pour le MAMROT	Bilan de l'Entente 2007-2013. Examen des questions à prendre en considération dans le cadre de la nouvelle entente.

Type de comités :

- 1) Comités interministériels initiés par le Ministère
- 2) Autres comités interministériels
- 3) Comités impliquant d'autres partenaires externes

Étude des crédits 2013-2014
Demande de renseignements particuliers du deuxième groupe d'opposition

Demande # 4

Liste de tous les comités interministériels ou impliquant d'autres partenaires auxquels a participé le ministère en 2012-2013, en indiquant pour chacun : a) son mandat; b) la liste des membres; c) le budget dépensé; d) le montant ventilé pour les frais de déplacement, de repas ou autres; e) les résultats atteints.

Nom	Type de comités	Mandats	Membres	Budget dépensé	Résultats atteints
Comité de partage en information géographique	3	Échanger sur les projets de géomatique de la Métropole.	Ville de Montréal, Ville de Longueuil, Ville de Laval, Société de transport de Montréal, Réseau de transport de Longueuil, Société de transport de Laval, Agence métropolitaine de transport, Administration portuaire de Montréal, CMM, MAMROT, MDDEFP, MTQ, MRN, Hydro-Québec, Gaz Métropolitain, Info Excavation, Commission des services électriques de Montréal, Urgences-Santé	Aucun coût pour le MAMROT	Ce comité se réunit trois fois par année. Faire le bilan des projets géomatiques et en information géographique touchant la Métropole.
Comité de pilotage « Enjeux municipaux » PACC-26 - Ouranos	3	Le comité de pilotage assure le développement harmonieux et cohérent de la programmation scientifique de la thématique « Enjeux municipaux » du PACC-26. Il fournit avis, conseils et expertise. Il est chargé de suivre les étapes de réalisation des projets, d'en assurer la coordination, d'en faire rapport au comité directeur et de lui formuler des recommandations.	MAMROT, MDDEFP, Ouranos	Aucun coût pour le MAMROT	Le comité s'est réuni une fois en 2012-2013. La rencontre visait l'identification de mesures concrètes pour favoriser l'intégration de l'adaptation aux changements climatiques dans les ministères et organismes gouvernementaux.
Comité de pilotage Adresses Québec	2	Produire la géobase d'adresses Québec à partir des données de mission des partenaires.	DGE, MTQ, MRN, MAMROT	Aucun coût pour le MAMROT	Ce comité se réunit aux deux mois. Diffuser la version mensuelle de la base de données aux partenaires.

Type de comités :

- 1) Comités interministériels initiés par le Ministère
- 2) Autres comités interministériels
- 3) Comités impliquant d'autres partenaires externes

Étude des crédits 2013-2014
Demande de renseignements particuliers du deuxième groupe d'opposition

Demande # 4

Liste de tous les comités interministériels ou impliquant d'autres partenaires auxquels a participé le ministère en 2012-2013, en indiquant pour chacun : a) son mandat; b) la liste des membres; c) le budget dépensé; d) le montant ventilé pour les frais de déplacement, de repas ou autres; e) les résultats atteints.

Nom	Type de comités	Mandats	Membres	Budget dépensé	Résultats atteints
Comité de pilotage de ClicSÉCUR-Entreprises	2	Le comité a pour mandat de réunir les pilotes de tous les M/O utilisateurs de ClicSÉCUR-Entreprises. Il y traite des questions de fonctionnement et d'évolution de la solution d'authentification.	RRQ, SAAQ, MF, MAMROT, RQ, Services Québec, MESS, RAMQ, MDDEFP, OPC, Commission de l'équité salariale (CES), Autorité des marchés financiers (AMF)	Aucun coût pour le MAMROT	Le comité se réunit une fois par mois, pour les suivis en lien avec le mandat.
Comité de programme OURANOS « environnement nordique »	3	Conseiller OURANOS sur les objectifs des programmes et évaluer la pertinence des projets de recherche.	OURANOS, MAMROT, MTQ, MDDEFP, ARK, AINC, CEN, ArcticNet	Aucun coût pour le MAMROT	Le comité a tenu une rencontre sur l'état d'avancement des projets de recherche nordique supervisés par Ouranos, du financement de la recherche par RNCAN et de la participation du secteur minier aux prochaines rencontres.
Comité de révision de la Position ministérielle PO-19	2	Mise à jour du document qui date de 1996 définissant le partage des coûts des tranchées communes entre le MTQ et le MAMROT.	MTQ (Service de la gestion des projets routiers), MAMROT	Aucun coût pour le MAMROT	Une première rencontre a eu lieu le 2 octobre 2012.
Comité de sélection du Fonds franco-québécois pour la coopération décentralisée	3	Sélectionner des projets déposés et suivi, en partenariat avec le MRI, du Fonds franco-québécois pour la coopération décentralisée.	MRIFCE, MAMROT, ministères sectoriels concernés, Délégation générale du Québec à Paris, Consulat général de France à Québec, Ministère des Affaires étrangères et européennes (France), Association des Régions de France	Aucun coût pour le MAMROT	Le nouvel appel à projets du FFQCD- Biennium 2013-2014, est clôturé depuis le 19 octobre 2012. 39 projets ont été déposés et une sélection préliminaire a été effectuée. La sélection finale des projets se fera d'ici le mois de mars 2013.

Type de comités :

- 1) Comités interministériels initiés par le Ministère
- 2) Autres comités interministériels
- 3) Comités impliquant d'autres partenaires externes

Étude des crédits 2013-2014
Demande de renseignements particuliers du deuxième groupe d'opposition

Demande # 4

Liste de tous les comités interministériels ou impliquant d'autres partenaires auxquels a participé le ministère en 2012-2013, en indiquant pour chacun : a) son mandat; b) la liste des membres; c) le budget dépensé; d) le montant ventilé pour les frais de déplacement, de repas ou autres; e) les résultats atteints.

Nom	Type de comités	Mandats	Membres	Budget dépensé	Résultats atteints
Comité de suivi de la mise en oeuvre et de l'évaluation de la politique <i>À part entière : pour un véritable exercice du droit à l'égalité.</i>	3	Assurer le suivi du Plan global de mise en oeuvre de la politique gouvernementale « <i>À part entière : pour un véritable exercice du droit à l'égalité</i> ».	OPHQ, MELS, MAMROT, MSSS, MESS, MF, MTQ, Confédération des organismes provinciaux de personnes handicapées du Québec (COPHAN), Réseau international sur le Processus de production du handicap (RIPPH), Association du Québec pour l'intégration sociale (AQIS)	Aucun coût pour le MAMROT	Le comité s'est réuni le 22 juin 2012.
Comité de suivi du portail géographique du Québec	2	Assurer le suivi du portail.	Le MRN préside ce comité. MRN, MSSS, MELS, MAMROT, MESS	Aucun coût pour le MAMROT	Une rencontre a lieu une fois par année.
Comité de suivi du projet de recherche sur l'aménagement du territoire et la gestion durable de la ressource eau souterraine	2	Assurer le suivi des travaux de recherche de l'Université Laval portant sur l'aménagement du territoire et la gestion durable de la ressource eau souterraine.	MDDEFP, MAMROT, AARQ	Aucun coût pour le MAMROT	Une rencontre a eu lieu en octobre 2012.
Comité de suivi du régime de compensation pour les services municipaux de collecte sélective	3	Proposer, au besoin, des modifications réglementaires au nouveau régime à la suite de l'analyse de problématiques particulières.	MDDEFP, FQM, Recyc-Québec, UMQ, Ville de Montréal, Ville de Québec, RecycleMédias, Éco Entreprises Québec, MAMROT	Aucun coût pour le MAMROT	Discussions sur les modalités du régime et examen de la problématique liés au volume et aux coûts des matières non visées par le régime.

Type de comités :

- 1) Comités interministériels initiés par le Ministère
- 2) Autres comités interministériels
- 3) Comités impliquant d'autres partenaires externes

Étude des crédits 2013-2014
Demande de renseignements particuliers du deuxième groupe d'opposition

Demande # 4

Liste de tous les comités interministériels ou impliquant d'autres partenaires auxquels a participé le ministère en 2012-2013, en indiquant pour chacun : a) son mandat; b) la liste des membres; c) le budget dépensé; d) le montant ventilé pour les frais de déplacement, de repas ou autres; e) les résultats atteints.

Nom	Type de comités	Mandats	Membres	Budget dépensé	Résultats atteints
Comité de suivi et d'évaluation de l'entente de principe de septembre 2008 sur la décentralisation	3	Créé en vertu de l'article 6.4 de l'entente, ce comité a pour mandat principal d'évaluer la mise en œuvre de la délégation de la gestion foncière et de la gestion de l'exploitation du sable et du gravier sur les terres du domaine de l'État. Il doit en assurer le suivi sur le plan des moyens, des façons de faire et de la qualité de la gestion.	MAMROT, MRN, MFÉ, Conseil du trésor, UMQ, FQM	Aucun coût pour le MAMROT	Une réunion a été tenue le 26 janvier 2012 pour faire le point sur les ententes de délégation conclues avec les MRC jusqu'à maintenant (34 au total) et pour favoriser de nouvelles adhésions.
Comité de suivi interministériel de lutte contre l'homophobie	2	Assurer le suivi du Plan d'action gouvernemental de lutte contre l'homophobie et veiller à l'arrimage des autres politiques et plans d'action gouvernementaux ou ministériels qui peuvent avoir une incidence sur la lutte contre l'homophobie.	SCF, Secrétariat aux aînés, MAMROT, MELS, MESS, MICC, MJQ, MSSS, MSP, MTRAV, SAA, SAJ, Directeur de l'état civil	Aucun coût pour le MAMROT	Le comité s'est réuni le 7 mai et le 23 octobre 2012.
Comité de travail sur les biosolides municipaux dans le cadre de la table de concertation sur le recyclage	3	Comité découlant de la gestion des matières résiduelles afin d'atteindre les cibles.	MDDEFP, MAMROT, Ville de Montréal, Ville de Québec, Ville de Gatineau, Ville de Saguenay, UPA, UDA, Réseau environnement, LINSPI, Nature Québec, RNCREQ, Coop fédéré, divers entreprises privées.	Aucun coût pour le MAMROT	Dépôt de pistes de solutions pour régler les problématiques reliées au recyclage.
Comité de travail sur les infrastructures	3	Mise à jour des différentes fiches descriptives sur les infrastructures et élaborer divers guides.	CERIU, MAMROT, Consultants spécialisés Universitaires	Aucun coût pour le MAMROT	Fiches mises à jour et guides produits sur les infrastructures.

Type de comités :

- 1) Comités interministériels initiés par le Ministère
- 2) Autres comités interministériels
- 3) Comités impliquant d'autres partenaires externes

Étude des crédits 2013-2014
Demande de renseignements particuliers du deuxième groupe d'opposition

Demande # 4

Liste de tous les comités interministériels ou impliquant d'autres partenaires auxquels a participé le ministère en 2012-2013, en indiquant pour chacun : a) son mandat; b) la liste des membres; c) le budget dépensé; d) le montant ventilé pour les frais de déplacement, de repas ou autres; e) les résultats atteints.

Nom	Type de comités	Mandats	Membres	Budget dépensé	Résultats atteints
Comité des gestionnaires—Plan d'action gouvernemental de promotion des saines habitudes de vie et de prévention des problèmes reliés au poids 2006-2012	2	Le rôle du comité des gestionnaires est d'effectuer l'interface entre le comité des sous-ministres adjoints et celui des répondants ministériels dans la mise en œuvre du Plan d'action gouvernemental de promotion des saines habitudes de vie et de prévention des problèmes reliés au poids 2006-2012. Investir pour l'avenir au sein du gouvernement du Québec et des réseaux des différents ministères, afin d'atteindre les objectifs à l'intérieur du délai prévu.	MSSS, MELS, MAPAQ, Famille, MAMROT, MESS, MTQ, Secrétariat à la condition féminine, Secrétariat à la jeunesse, Institut national de santé publique du Québec, Office de la protection du consommateur	Aucun coût pour le MAMROT	Le comité s'est réuni le 30 mai 2012.
Comité des outils communs de l'Approche de coopération en réseau pour l'information géographique (ACRIGéo)	2	Développer un plan d'expertise et de partage de services Web, au gouvernement, dans le cadre de l'ACRIGéo.	Ministères et organismes du gouvernement du Québec	Aucun coût pour le MAMROT	Ce comité se réunit deux fois par année. Faire le portrait du déploiement actuel des services Web géographiques au gouvernement du Québec.
Comité des partenaires de la ruralité	3	Conseiller le ministre dans la mise en œuvre de la Politique nationale de la ruralité 2007-2014 et assurer une synergie dans les actions menées par les différents partenaires ainsi que faciliter la diffusion de l'information et la promotion de la ruralité.	Présidé par le ministre. Composé des présidents de Solidarité rurale du Québec, de la FQM, de l'ACLDQ et du premier vice-président de l'UMQ.	Aucun coût pour le MAMROT	Le Comité a tenu deux rencontres : le 14 juin et le 1 ^{er} novembre 2012. Il y a eu aussi deux rencontres du comité technique, qui soutient les travaux du Comité.
Comité des répondants interministériels de la Politique pour une saine alimentation au Québec	2	Développer une Politique de la saine alimentation au Québec (PSAQ), dont le lancement est prévu au printemps 2013.	MSSS, MAMROT, MDDEFP, MAPAQ, MFE	Aucun coût pour le MAMROT	Le comité s'est réuni les 19 avril, 9 mai, 30 mai, 18 juin, 4 octobre et 7 novembre 2012. Ces réunions ont permis d'échanger sur les orientations très préliminaires de la Politique.

Type de comités :

- 1) Comités interministériels initiés par le Ministère
- 2) Autres comités interministériels
- 3) Comités impliquant d'autres partenaires externes

Étude des crédits 2013-2014
Demande de renseignements particuliers du deuxième groupe d'opposition

Demande # 4

Liste de tous les comités interministériels ou impliquant d'autres partenaires auxquels a participé le ministère en 2012-2013, en indiquant pour chacun : a) son mandat; b) la liste des membres; c) le budget dépensé; d) le montant ventilé pour les frais de déplacement, de repas ou autres; e) les résultats atteints.

Nom	Type de comités	Mandats	Membres	Budget dépensé	Résultats atteints
Comité des répondants ministériels - Plan d'action gouvernemental de promotion des saines habitudes de vie et de prévention des problèmes reliés au poids 2006-2012	2	Assurer la mise en œuvre des actions du plan d'action gouvernemental de promotion des saines habitudes de vie et de prévention des problèmes reliés au poids 2006-2012 afin d'atteindre les objectifs à l'intérieur du délai prévu.	MSSS, MELS, MAPAQ, Famille, MAMROT, MESS, MTQ, Secrétariat à la condition féminine, Secrétariat à la jeunesse, Institut national de santé publique du Québec, Office de la protection du consommateur	Aucun coût pour le MAMROT	Le comité s'est réuni le 15 mai et le 26 septembre 2012 de façon à assurer le suivi des interventions en matière de saines habitudes de vie.
Comité des sous-ministres adjoints - Plan d'action gouvernemental de promotion des saines habitudes de vie et de prévention des problèmes reliés au poids 2006-2012	2	Effectuer le suivi des orientations du plan d'action gouvernemental et du Fonds pour la promotion des saines habitudes de vie.	MSSS, MELS, MAPAQ, Famille, MAMROT, MESS, MTQ, Secrétariat à la condition féminine, Secrétariat à la jeunesse, Institut national de santé publique du Québec, Office de la protection du consommateur	Aucun coût pour le MAMROT	En 2012-2013, le comité s'est réuni le 11 avril 2012 de façon à assurer le suivi de la mise en œuvre du plan d'action gouvernemental.
Comité des sous-ministres en matière de violence conjugale, familiale et sexuelle	2	Approuver les orientations gouvernementales en matière de violence conjugale, familiale et sexuelle.	Secrétariat à la condition féminine (SCF), MJQ, MSSS, MSP, MESS, MELS, MF, Secrétariat aux affaires autochtones (SAA), Secrétariat aux aînés, MICC, MAMROT	Aucun coût pour le MAMROT	Le comité s'est réuni à une reprise et a procédé à l'adoption des engagements gouvernementaux au sein du plan d'action 2012-2017 en matière de violence conjugale.

Type de comités :

- 1) Comités interministériels initiés par le Ministère
- 2) Autres comités interministériels
- 3) Comités impliquant d'autres partenaires externes

Étude des crédits 2013-2014
Demande de renseignements particuliers du deuxième groupe d'opposition

Demande # 4

Liste de tous les comités interministériels ou impliquant d'autres partenaires auxquels a participé le ministère en 2012-2013, en indiquant pour chacun : a) son mandat; b) la liste des membres; c) le budget dépensé; d) le montant ventilé pour les frais de déplacement, de repas ou autres; e) les résultats atteints.

Nom	Type de comités	Mandats	Membres	Budget dépensé	Résultats atteints
Comité directeur d'Adresses Québec	3	Assurer la gestion de l'entente de partenariat (MTQ, DGE, MRN et MAMROT) et établir les modalités de diffusion des données produites.	MTQ, DGE, MRN, MAMROT	Aucun coût pour le MAMROT	Ce comité se réunit neuf fois par année. Les données sont diffusées sur une base mensuelle.
Comité directeur de l'Entente Canada-Québec sur le Saint-Laurent 2011-2026	2	Le Comité directeur de l'Entente Canada-Québec sur le Saint-Laurent 2011-2026 (CDE) doit assurer la mise en œuvre du Plan d'action Saint-Laurent et la mise en place de mécanismes de coordination et de rencontres. Il doit faire entériner par les deux gouvernements les modifications aux annexes ou l'ajout d'annexes. Le CDE est imputable de la gestion de l'Entente et doit également rendre compte aux citoyens des progrès accomplis à l'égard des engagements convenus dans l'Entente. De plus, le CDE s'est doté de deux outils de mise en œuvre, soit le forum Saint-Laurent et les tables de concertations régionales.	Canada : Environnement Canada, Pêches et Océans Canada, Agriculture et Agroalimentaire Canada, Transports Canada, Travaux publics et Services gouvernementaux Canada, Agence de la santé publique du Canada, Agence spatiale canadienne, Agence canadienne d'évaluation environnementale Québec : MAPAQ, MAMROT, MDDEFP, MRN, MSP, MSSS, MFE, MTQ	Aucun coût pour le MAMROT	Le CDE a tenu trois rencontres en 2012-2013. Un premier forum Saint-Laurent s'est tenu le 27 mars 2012 et un second le 6 novembre dernier. Le CDE travaille à la mise sur pied des premières tables de concertation régionales.
Comité directeur de l'étude comparative de consignation publique et de collecte sélective	2	Le comité directeur a la responsabilité de choisir le gestionnaire de projet qui effectuera l'étude. Il aura aussi un rôle décisionnel dans les étapes préalables à l'étude et pour la réalisation de celle-ci. De plus, toute information présentée aux principaux intervenants concernés devra être approuvée préalablement par ce comité.	MDDEFP, MAMROT, MAPAQ, MFE, Recyc-Québec	Aucun coût pour le MAMROT	Le comité directeur a tenu une rencontre de démarrage le 23 novembre 2012. Un comité technique a été mis sur pied auquel le MAMROT a été invité à participer.

Type de comités :

- 1) Comités interministériels initiés par le Ministère
- 2) Autres comités interministériels
- 3) Comités impliquant d'autres partenaires externes

Étude des crédits 2013-2014
Demande de renseignements particuliers du deuxième groupe d'opposition

Demande # 4

Liste de tous les comités interministériels ou impliquant d'autres partenaires auxquels a participé le ministère en 2012-2013, en indiquant pour chacun : a) son mandat; b) la liste des membres; c) le budget dépensé; d) le montant ventilé pour les frais de déplacement, de repas ou autres; e) les résultats atteints.

Nom	Type de comités	Mandats	Membres	Budget dépensé	Résultats atteints
Comité directeur de la Banque de données sur les statistiques officielles sur le Québec	2	En vue de faire toute recommandation à l'Institut de la statistique du Québec, le Comité directeur a le mandat de : consolider le partenariat de la BDSO dans une perspective de complémentarité et de cohérence, de déterminer la stratégie de mise en œuvre, compte tenu du contexte gouvernemental, d'analyser et assurer le règlement de toute demande de changement de portée, d'orientation et d'échéance, d'assurer le suivi de projet de haut niveau et faire rapport de leur déroulement et de prendre connaissance des orientations en matière de contenu et de normalisation.	CGAP, CSF, ISQ, MCC, MF, MSSS, MSP, MAPAQ, MELS, MESS, MICC, MAMROT, MFE, MRIFCE, MRN, MTQ, MDDEFP, MTRAV, OPHQ, RAMQ, RRQ, RQ, SAAQ, SHQ, CSST, CNT, Recyc-Québec	Aucun coût pour le MAMROT	Ce comité se réunit 2 fois par année. Il informe les partenaires sur différents sujets ayant trait à la statistique officielle.
Comité directeur québécois sur la gestion environnementale des sels de voirie	3	Élaborer la stratégie québécoise pour une gestion environnementale des sels de voirie.	MTQ, MAMROT, MDDEFP, UMQ, FQM	Aucun coût pour le MAMROT	Une rencontre a eu lieu en juin 2012 En septembre 2012, le MTQ a consulté le MAMROT sur le projet de Guide de gestion des zones vulnérables aux sels de voirie.
Comité du Bureau de normalisation du Québec (BNQ) sur l'aménagement des stationnements pour lutter contre les îlots de chaleurs	3	Élaboration d'un guide sur la conception d'aires de stationnement limitant les îlots de chaleur.	BNQ, MAMROT, INSPQ, MAPAQ, Ville de Montréal, Ville de Québec, Société parcs auto du Québec, Université du Québec à Montréal, Université de Montréal, École polytechnique de Montréal	Aucun coût pour le MAMROT	Le comité s'est réuni à deux reprises en 2012-2013. Des consultations ont eu lieu au cours de l'été 2012 pour recueillir des commentaires sur le projet de guide élaboré par le BNQ et ses partenaires, dont le MAMROT qui a réalisé une annexe du guide. Le lancement du guide est prévu pour le début 2013.

Type de comités :

- 1) Comités interministériels initiés par le Ministère
- 2) Autres comités interministériels
- 3) Comités impliquant d'autres partenaires externes

Étude des crédits 2013-2014
Demande de renseignements particuliers du deuxième groupe d'opposition

Demande # 4	Liste de tous les comités interministériels ou impliquant d'autres partenaires auxquels a participé le ministère en 2012-2013, en indiquant pour chacun : a) son mandat; b) la liste des membres; c) le budget dépensé; d) le montant ventilé pour les frais de déplacement, de repas ou autres; e) les résultats atteints.
-------------	---

Nom	Type de comités	Mandats	Membres	Budget dépensé	Résultats atteints
Comité exécutif et conseil d'administration de Solidarité rurale du Québec	3	Promouvoir la revitalisation et le développement du monde rural, de ses villages et de ses communautés, de manière à renverser le mouvement de déclin et de déstructuration des campagnes québécoises.	FQM, ACLDQ, Réseau québécois des Villes et Villages en santé, Coop fédérée, Ordre des agronomes du Québec, Fédération des commissions scolaires du Québec, Fédération des cégeps, Assemblée des évêques catholiques du Québec, Cercles de fermières, CSQ, FTQ, CSN, Coalition urgence rurale du Bas-Saint-Laurent, Fédération des Caisses Desjardins, UPA, Association québécoise d'établissements de SSS, UMQ, Regroupement des sociétés d'aménagement forestier du Québec, Université du Québec, Union paysanne, Table nationale des Corporations de développement communautaire et MAMROT	Aucun coût pour le MAMROT	Le Comité veille à la bonne gestion de l'organisme. Trois rencontres ont eu lieu en 2012-2013.

Type de comités :

- 1) Comités interministériels initiés par le Ministère
- 2) Autres comités interministériels
- 3) Comités impliquant d'autres partenaires externes

Étude des crédits 2013-2014
Demande de renseignements particuliers du deuxième groupe d'opposition

Demande # 4	Liste de tous les comités interministériels ou impliquant d'autres partenaires auxquels a participé le ministère en 2012-2013, en indiquant pour chacun : a) son mandat; b) la liste des membres; c) le budget dépensé; d) le montant ventilé pour les frais de déplacement, de repas ou autres; e) les résultats atteints.
-------------	---

Nom	Type de comités	Mandats	Membres	Budget dépensé	Résultats atteints
Comité interministériel Baie Missisquoi	2	Faire le suivi des actions requises pour améliorer la qualité de l'eau du bassin versant de la Baie Missisquoi.	MAMROT, MDDEFP, MAPAQ, MSSS, FAPAQ, MTQ, CBVBM	Aucun coût pour le MAMROT	Rapport annuel préparé par le MDDEFP. Une rencontre annuelle.
Comité interministériel concernant la révision de certains articles du Code de gestion des pesticides	2	Révision de certains articles du Code de gestion des pesticides.	MDDEFP, MAPAQ, MAMROT	Aucun coût pour le MAMROT	Une rencontre en novembre 2012 pour discuter du principe de protection de certains usages au regard de l'utilisation de pesticides et pour coordonner les actions gouvernementales à ce sujet.
Comité interministériel d'évaluation du PAG – Solidarité et inclusion sociale	2	Le rôle du comité d'évaluation est d'assurer la réalisation des travaux d'évaluation du PAG, lequel est mis en œuvre au sein du gouvernement du Québec et des réseaux des différents ministères impliqués, dans le but d'atteindre les objectifs à l'intérieur du délai prévu.	MESS, MCE, SHQ, OPHQ, MAMROT, MTQ, Travail, MICC, Finances, MELS, MSSS, MFA	Aucun coût pour le MAMROT	Évaluation du PAG.
Comité interministériel de coordination en économie sociale	1	Veiller à ce que les acteurs régionaux et locaux soient en mesure d'utiliser efficacement les outils mis à leur disposition dans le cadre du plan d'action en vue de leur permettre de répondre aux enjeux et aux défis auxquels ils doivent faire face. Faire le point sur la mise en œuvre du plan d'action. Assurer une intervention coordonnée, efficace et uniforme du gouvernement dans le soutien et la mise en valeur de l'économie sociale au Québec. Échanger sur des problématiques et des enjeux sectoriels ou transversaux liés au développement de l'économie sociale. Prendre connaissance de l'information relative aux travaux des groupes de travail et des comités interministériels.	MAMROT, MESS, MCCCC, MDEIE, MFA, MICC, MSSS, SAA, SAJ	Aucun coût pour le MAMROT	Partage des informations concernant les activités de la dernière année et validation d'un tableau de bord.

Type de comités :

- 1) Comités interministériels initiés par le Ministère
- 2) Autres comités interministériels
- 3) Comités impliquant d'autres partenaires externes

Étude des crédits 2013-2014
Demande de renseignements particuliers du deuxième groupe d'opposition

Demande # 4

Liste de tous les comités interministériels ou impliquant d'autres partenaires auxquels a participé le ministère en 2012-2013, en indiquant pour chacun : a) son mandat; b) la liste des membres; c) le budget dépensé; d) le montant ventilé pour les frais de déplacement, de repas ou autres; e) les résultats atteints.

Nom	Type de comités	Mandats	Membres	Budget dépensé	Résultats atteints
Comité interministériel de coordination en matière de violence conjugale, familiale et sexuelle	2	Assurer le suivi du plan d'action en matière de violence conjugale de même que celui du plan d'action en matière d'agression sexuelle. Assurer la concertation, la cohérence et la complémentarité de l'action gouvernementale en matière de violence conjugale et d'agression sexuelle. Proposer les orientations, les priorités et les moyens d'action en matière de violence conjugale et d'agression sexuelle.	Secrétariat à la condition féminine (SCF), MJQ, MSSS, MSP, MESS, MELS, MF, Secrétariat aux affaires autochtones (SAA), Secrétariat aux aînés, MICC, MAMROT	Aucun coût pour le MAMROT	Le comité s'est réuni le 3 mai, le 17 mai, le 21 juin et le 31 octobre 2012. Le MAMROT a participé aux travaux d'élaboration du prochain plan d'action 2012-2017 en matière de violence conjugale.
Comité interministériel de la Route verte	2	S'assurer de l'harmonisation des différents programmes afin de faciliter la réalisation de la Route verte. Analyser et accepter les tracés et les ajouts à la Route verte. Recommander au gouvernement les mesures, les programmes ou les dépenses susceptibles d'assurer la réalisation de la Route verte, sa promotion et sa mise en marché.	MTQ, MAMROT, MRN, MESS, MFE, MELS, Tourisme, MDDEFP, MAPAQ, SAJ, Vélo Québec Association	Aucun coût pour le MAMROT	Suivi de l'état d'avancement de la Route verte et acceptation des nouveaux tracés proposés.
Comité interministériel de suivi de la Stratégie nationale pour l'intégration et le maintien en emploi des personnes handicapées	2	Dans le cadre de la Stratégie nationale pour l'intégration et le maintien en emploi des personnes handicapées, échanger de l'information sur les mesures prises par les différents ministères, identifier et analyser les problématiques rencontrées lors de la mise en œuvre de cette Stratégie. Aussi, le comité effectue le suivi de l'application des engagements des ministères dans le cadre de la Stratégie.	MESS, Commission des droits de la personne et des droits de la jeunesse (CDPDJ), MAMROT, MELS, MESRST, OPHQ, SCT, MF, Secrétariat aux aînés, MFE, MSSS	Aucun coût pour le MAMROT	Le comité s'est réuni le 22 novembre 2012.
Comité interministériel du développement durable (CIDD)	2	Le CIDD est un lieu d'échanges, d'information et de promotion du développement durable. Il soutient le MDDEFP dans la réalisation des mandats que lui confie la Loi sur le développement durable. Le CIDD participe à la coordination du suivi de la mise en œuvre de la Stratégie gouvernementale de développement durable et à la production des états d'avancement périodiques ainsi que des rapports de mise en œuvre requis par la Loi sur le développement durable.	MDDEFP, ministères et organismes du gouvernement du Québec	Aucun coût pour le MAMROT	En 2012-2013, le CIDD s'est rencontré le 26 septembre 2012. Il s'est notamment penché sur la formation d'un comité directeur en développement durable, sur la production des rapports associés à la Loi sur le développement durable et a adopté le Plan gouvernemental de sensibilisation et de formation au développement durable 2012-2013.

Type de comités :

- 1) Comités interministériels initiés par le Ministère
- 2) Autres comités interministériels
- 3) Comités impliquant d'autres partenaires externes

Étude des crédits 2013-2014
Demande de renseignements particuliers du deuxième groupe d'opposition

Demande # 4	Liste de tous les comités interministériels ou impliquant d'autres partenaires auxquels a participé le ministère en 2012-2013, en indiquant pour chacun : a) son mandat; b) la liste des membres; c) le budget dépensé; d) le montant ventilé pour les frais de déplacement, de repas ou autres; e) les résultats atteints.
-------------	---

Nom	Type de comités	Mandats	Membres	Budget dépensé	Résultats atteints
Comité interministériel pour une action concertée en milieu défavorisé	2	Assurer la concertation, la cohérence et le suivi de la mise en œuvre des actions réalisées dans le cadre des différents partenariats et des actions visant à intervenir en milieu défavorisé.	MESS, MAMROT, SRM, MFA, MCE, MELS, MICC	Aucun coût pour le MAMROT	Le comité a permis un partage d'information sur les démarches en cours des ministères en ce qui concerne les milieux défavorisés. Proposition au comité directeur d'orientations communes pour guider les interventions en milieu défavorisé (Fonds et programmes en cours).
Comité interministériel sur l'action communautaire	2	Assurer la transparence et l'harmonisation des pratiques administratives gouvernementales en ce qui concerne les organismes communautaires. Répondre à des mandats particuliers, notamment collaborer à la détermination d'orientations gouvernementales en matière d'action communautaire et bénévole.	MESS, MELS, SHQ, MDDEFP, MCCC, MSSS, MICC, MCE, MFE, Justice, MSG, OPHQ, MFA, SAAQ, MRIFCE, MSP	Aucun coût pour le MAMROT	Les travaux du comité interministériel ont principalement porté sur la mise à jour de Cadre de référence en matière d'action communautaire.
Comité interministériel sur l'analyse différenciée selon les sexes (ADS)	2	Le comité interministériel a le mandat de soutenir la réalisation des projets ADS et les équipes désignées, de participer à la conception et l'implantation d'une approche gouvernementale répondant à la fois au principe de l'égalité entre les sexes et à l'amélioration des services publics à la population, de participer à l'élaboration et à la mise en place d'une instrumentation pertinente pour le personnel concerné de la fonction publique et de faire des recommandations au comité directeur pour faciliter l'introduction progressive de l'ADS dans les ministères et organismes ainsi que dans les instances locales et régionales.	MAMROT, Secrétariat à la condition féminine (SCF), MCC, MCE, MFE, MSSS, MESS, MELS, Institut de la Statistique du Québec (ISQ), MTQ, MF, Secrétariat aux aînés, MICC, MJQ, MSP, OPHQ, SAA, SAJ, CSST, RRQ	Aucun coût pour le MAMROT	Le comité s'est réuni le 5 avril et le 18 octobre 2012.
Comité interministériel sur la gestion intégrée de l'eau	2	Contribuer à l'élaboration des orientations fondamentales de la gestion intégrée des ressources en eau (GIRE), incluant des mécanismes de suivi ; participer au suivi et à l'évaluation de la mise en œuvre de ces orientations ; assurer la cohérence entre la GIRE et les activités des ministères ; contribuer aux initiatives visant à améliorer la gestion des connaissances sur l'eau.	MDDEFP, MAMROT, MAPAQ, SAA, MRN, MSP, MSSS, MTQ, MTO, MELS, MRI	Aucun coût pour le MAMROT	La première rencontre s'est tenue en janvier 2012. Les travaux se poursuivent.

Type de comités :

- 1) Comités interministériels initiés par le Ministère
- 2) Autres comités interministériels
- 3) Comités impliquant d'autres partenaires externes

Étude des crédits 2013-2014
Demande de renseignements particuliers du deuxième groupe d'opposition

Demande # 4

Liste de tous les comités interministériels ou impliquant d'autres partenaires auxquels a participé le ministère en 2012-2013, en indiquant pour chacun : a) son mandat; b) la liste des membres; c) le budget dépensé; d) le montant ventilé pour les frais de déplacement, de repas ou autres; e) les résultats atteints.

Nom	Type de comités	Mandats	Membres	Budget dépensé	Résultats atteints
Comité interministériel sur la recherche et l'innovation (CIRI)	2	Concier les interventions gouvernementales en matière de recherche et d'innovation.	MAMROT, MAPAQ, MCC, MDDEFP, MFE, MELS, MESS, MFQ, MFA, MICC, Justice, MRQ, MRIFCE, MRNF, MSG, MSSS, MSP, MTQ, MTRAV	Aucun coût pour le MAMROT	Actions gouvernementales davantage concertées.
Comité interministériel sur les biocarburants et les bioénergies	2	Comité qui permet le partage d'informations sur les projets soumis et/ou soutenus dans différents programmes gouvernementaux, ainsi que le partage d'informations générales sur les biocarburants et les bioénergies.	MAPAQ, MRNF, MDDEP, MDEIE, MAMROT, CRIQ	Aucun coût pour le MAMROT	Des rencontres ont eu lieu le 28 novembre, le 26 septembre et le 16 mai 2012.
Comité interministériel sur les infrastructures	2	Ce comité a pour mandat de faire le point sur les ententes relatives aux infrastructures et de se pencher, le cas échéant, sur les problématiques rencontrées par les intervenants québécois lors de la négociation ou la mise en œuvre des ententes.	MFÉ, SAIC, MTQ, MAMROT, MCCCC, MDDEFP, SHQ, Infrastructure Québec, MELS, MSSS, SCT	Aucun coût pour le MAMROT	Les rencontres du comité interministériel sur les infrastructures se tiennent par conférences téléphoniques à des dates non statutaires. Elles ont plutôt lieu lorsque des besoins à l'égard des programmes d'infrastructures sont exprimés par le Secrétariat du Conseil du trésor ou les ministères impliqués dans ces programmes.
Comité MTQ-MAMROT coordination des travaux d'infrastructures	2	Coordonner les travaux conjoints devant être réalisés par les municipalités avec l'aide financière du MAMROT et du MTQ.	MTQ, MAMROT (DGI)	Aucun coût pour le MAMROT	Comité récemment formé. Une prochaine rencontre est prévue le 10 janvier 2013.
Comité organisateur et technique INFRA 2010 (CERIU)	3	Organisation du congrès annuel.	CERIU, Universités, consultants, municipalités, organismes du milieu, MAMROT	Aucun coût pour le MAMROT	Le congrès du CERIU se tient annuellement en novembre. Le Prix du MAMROT est également remis lors de ce congrès. Le comité se réunit au besoin.

Type de comités :

- 1) Comités interministériels initiés par le Ministère
- 2) Autres comités interministériels
- 3) Comités impliquant d'autres partenaires externes

Étude des crédits 2013-2014
Demande de renseignements particuliers du deuxième groupe d'opposition

Demande # 4	Liste de tous les comités interministériels ou impliquant d'autres partenaires auxquels a participé le ministère en 2012-2013, en indiquant pour chacun : a) son mandat; b) la liste des membres; c) le budget dépensé; d) le montant ventilé pour les frais de déplacement, de repas ou autres; e) les résultats atteints.
--------------------	---

Nom	Type de comités	Mandats	Membres	Budget dépensé	Résultats atteints
Comité permanent de liaison environnement-municipalités formé du COPEM et du COPEM technique	3	Diffuser l'information et assurer la concertation sur des problématiques environnementales, ainsi que sur les politiques et projets du MDDEFP impliquant le milieu municipal. Le COPEM s'intéresse surtout aux grands enjeux et orientations, tandis que le COPEM technique met l'accent sur les aspects techniques et de mise en œuvre, de même que sur l'identification de problématiques.	MDDEFP, UMQ, FQM, MAMROT	Aucun coût pour le MAMROT	Les réunions du COPEM (formé des sous-ministres du MAMROT et du MDDEFP ainsi que des DG des associations municipales) et du COPEM technique (formé de professionnels du MAMROT et MDDEFP et ceux des associations municipales) sont tenues sur une base statutaire depuis plusieurs années. Ceux-ci traitent de tous les dossiers impliquant le MDDEFP et les municipalités. Le premier s'est réuni à deux occasions tandis que le second s'est réuni à trois reprises. Le COPEM a assuré l'échange d'informations sur les problématiques et les solutions, principalement sur la gestion des matières résiduelles, les différents programmes qui s'y rattachent ainsi que les dossiers impliquant une réglementation municipale (qualité de l'eau potable, gestion des eaux usées, etc.).
Comité permanent du suivi sur les eaux usées de la Ville de Montréal	3	Suivi de l'avancement des travaux d'assainissement sur l'Île de Montréal.	Ville de Montréal, MAMROT, MDDEFP, plusieurs ZIP Ville Marie, ZIP Jacques Cartier, CRÉ, STOP, AIEM (industriels de l'Est de Montréal)	Aucun coût pour le MAMROT	Rencontres régulières soit quatre fois par année afin d'assurer le suivi.

Type de comités :

- 1) Comités interministériels initiés par le Ministère
- 2) Autres comités interministériels
- 3) Comités impliquant d'autres partenaires externes

Étude des crédits 2013-2014
Demande de renseignements particuliers du deuxième groupe d'opposition

Demande # 4

Liste de tous les comités interministériels ou impliquant d'autres partenaires auxquels a participé le ministère en 2012-2013, en indiquant pour chacun : a) son mandat; b) la liste des membres; c) le budget dépensé; d) le montant ventilé pour les frais de déplacement, de repas ou autres; e) les résultats atteints.

Nom	Type de comités	Mandats	Membres	Budget dépensé	Résultats atteints
Comité sur l'établissement des facteurs de rajustements	3	Dans le cadre de la modernisation du Manuel d'évaluation foncière du Québec, la simplification du relevé des renseignements descriptifs relatifs aux bâtiments non résidentiels a entraîné une restructuration du barème des coûts qui leur est associé. Ces modifications nécessitent maintenant la révision de certains facteurs de rajustement, jusqu'alors établis en fonction des versions, du relevé descriptif et du barème, antérieures aux travaux de modernisation. Afin d'assurer la crédibilité et la transparence de cette opération, il a été retenu de créer un comité qui encadrerait les analyses s'y rapportant. Ce comité a spécifiquement pour mandat de réviser les facteurs d'envergure, de classe et économiques, nécessaires aux rajustements du coût de base des bâtiments non résidentiels.	Le Comité est composé de près d'une dizaine de membres, soit principalement des évaluateurs, mais également d'autres experts du milieu de l'évaluation foncière. Ils proviennent des organisations suivantes : MAMROT, Ville de Québec, Ville de Montréal, Servitech, Évimbec, Ordre des évaluateurs agréés du Québec (OEAQ), Université Laval, Association de l'Aluminium du Canada, Association minière du Québec et Conseil de l'industrie forestière du Québec.	Repas : 150 \$	Le Comité a tenu sa première rencontre au mois de novembre 2012. Une autre rencontre est prévue pour décembre 2012. Au besoin, ses membres se rencontreront à nouveau en 2013. La première rencontre a permis de présenter certaines données et de discuter des méthodologies à utiliser pour remplir le mandat du comité.
Comité sur la formation des opérateurs de stations d'épuration	2	Évaluer le niveau de formation requise pour les opérateurs de stations d'épuration (en lien avec le projet de règlement du MDDEFP).	MDDEFP, MAMROT, MESS	Aucun coût pour le MAMROT	Le comité en est au début de ses travaux. Une prochaine rencontre est prévue au début janvier 2013.

Type de comités :

- 1) Comités interministériels initiés par le Ministère
- 2) Autres comités interministériels
- 3) Comités impliquant d'autres partenaires externes

Étude des crédits 2013-2014
Demande de renseignements particuliers du deuxième groupe d'opposition

Demande # 4	Liste de tous les comités interministériels ou impliquant d'autres partenaires auxquels a participé le ministère en 2012-2013, en indiquant pour chacun : a) son mandat; b) la liste des membres; c) le budget dépensé; d) le montant ventilé pour les frais de déplacement, de repas ou autres; e) les résultats atteints.
--------------------	---

Nom	Type de comités	Mandats	Membres	Budget dépensé	Résultats atteints
Comité sur la révision des exigences de rejets des stations d'épuration	2	Officialiser les modifications à apporter aux exigences de rejets des stations d'épuration pour tenir compte de la mise en œuvre de la Stratégie pancanadienne pour la gestion des effluents d'eaux usées municipales. Officialiser également la formulation des exigences de rejets pour les nouvelles technologies de traitement des eaux usées.	MDDEFP, MAMROT	Aucun coût pour le MAMROT	Comité nouvellement formé.
Comité sur les mesures d'économie d'eau potable avec le Centre des technologies de l'eau (CTE)	3	Participer aux activités du Centre afin d'identifier des mesures d'économie d'eau potable dans les institutions d'enseignement et de santé.	CTE, MAMROT, CEGEP	Aucun coût pour le MAMROT	Trois rencontres par année.
Comité sur les nouvelles technologies de traitement des eaux usées (CNTTEU)	3	Favoriser et encadrer la reconnaissance des nouvelles technologies de traitement des eaux usées.	MDDEFP, MAMROT, Universités (Coordination par le MDDEFP)	Aucun coût pour le MAMROT	Production de fiches techniques sur les technologies. Ces fiches sont disponibles sur le site Web du MDDEFP.
Comité sur les technologies de traitement de l'eau potable (CTTEP)	3	Favoriser et encadrer la reconnaissance des nouvelles technologies de traitement de l'eau potable.	MDDEFP, MAMROT, Chaire de l'eau potable	Aucun coût pour le MAMROT	Production de fiches techniques sur les technologies. Ces fiches sont disponibles sur le site Web du MDDEFP.
Comité technique de la Table Québec-Régions	3	Préparer la rencontre de la TQR. Échanger avec les représentants gouvernementaux sur les principaux dossiers qui concernent les CRÉ.	Directeurs généraux des CRÉ, MAMROT, autres M/O en fonction des rencontres	Repas : 164 \$	Le comité technique de la TQR s'est réuni à trois reprises et a notamment permis d'appuyer la TQR dans ses travaux.
Comité technique du Programme de redistribution aux municipalités des redevances exigibles pour l'élimination de matières résiduelles	3	Élaborer, pour adoption par le comité de gestion, une vision à long terme de ce que doit être la redistribution sur la base de la performance et des critères qui devraient la composer. Proposer, en fonction des données disponibles, des critères applicables au calcul des subventions des municipalités.	MDDEFP, FQM, Recyc-Québec, UMQ, CMM, Ville de Montréal, MAMROT	Aucun coût pour le MAMROT	Examen des données liées au programme, préparation de rapports et de documents pour le Comité de gestion, soumission de propositions au Comité de gestion.

Type de comités :

- 1) Comités interministériels initiés par le Ministère
- 2) Autres comités interministériels
- 3) Comités impliquant d'autres partenaires externes

Étude des crédits 2013-2014
Demande de renseignements particuliers du deuxième groupe d'opposition

Demande # 4

Liste de tous les comités interministériels ou impliquant d'autres partenaires auxquels a participé le ministère en 2012-2013, en indiquant pour chacun : a) son mandat; b) la liste des membres; c) le budget dépensé; d) le montant ventilé pour les frais de déplacement, de repas ou autres; e) les résultats atteints.

Nom	Type de comités	Mandats	Membres	Budget dépensé	Résultats atteints
Comité technique permanent de la Table Québec-municipalités	3	Le comité technique permanent a pour mandat de préparer les rencontres de la Table Québec-municipalités et d'assurer le suivi de ces décisions. Plus particulièrement, le comité technique doit : proposer un plan de travail annuel et un calendrier des rencontres; assurer et/ou pourvoir à la préparation des dossiers; procéder à l'analyse technique des dossiers; établir les liens avec les comités de travail sectoriels (ceux existants, notamment le Comité permanent de liaison Environnement-Municipalités (COPLM), le Comité de partenariat en transport avec le milieu municipal (CPTMM), le Comité permanent sur les infrastructures (COPI) et le Comité conjoint sur la démocratie municipale (CCDM, et ceux à venir), se tenir informé de l'évolution de leurs travaux, recevoir leurs rapports pour discussion en vue de la préparation des dossiers; faire le suivi des décisions et des dossiers et faire rapport de façon statutaire à la TQM.	MAMROT, FQM, UMQ, Ville de Montréal et Ville de Québec	Aucun coût pour le MAMROT	Le comité technique s'est réuni à deux reprises pour discuter des ordres du jour en vue des TQM.
Comité technique pour la mise en œuvre de recommandations du Groupe de travail sur la gestion des cours d'eau	1	Élaborer un plan d'action et faire le suivi de la réalisation des actions qu'il contient.	FQM, UMQ, MAMROT, MSP, MDDEFP, MAPAQ	Aucun coût pour le MAMROT	En préparation de la Table Québec-municipalités du 2 juin 2012, un plan d'action préliminaire a été élaboré puis accepté par les ministères concernés. Le comité technique a élaboré un plan complet durant l'automne et adoptera celui-ci lors de sa réunion du 4 décembre 2012. Des actions ont été entreprises au fur et à mesure de l'élaboration du plan. Certaines sont réalisées.
Conseil d'administration des Fleurons du Québec	3	La Corporation des Fleurons du Québec a le mandat d'organiser et de promouvoir la classification horticole auprès de toutes les municipalités du Québec.	FQM, FSHEQ, MAPAQ, FIHOQ, UMQ, MAMROT, AREVQ et FIHOQ	Aucun coût pour le MAMROT	Deux rencontres ont eu lieu depuis le début de l'année.

Type de comités :

- 1) Comités interministériels initiés par le Ministère
- 2) Autres comités interministériels
- 3) Comités impliquant d'autres partenaires externes

Étude des crédits 2013-2014
Demande de renseignements particuliers du deuxième groupe d'opposition

Demande # 4

Liste de tous les comités interministériels ou impliquant d'autres partenaires auxquels a participé le ministère en 2012-2013, en indiquant pour chacun : a) son mandat; b) la liste des membres; c) le budget dépensé; d) le montant ventilé pour les frais de déplacement, de repas ou autres; e) les résultats atteints.

Nom	Type de comités	Mandats	Membres	Budget dépensé	Résultats atteints
Conseil de gestion de l'approche de coopération en réseau pour information géographique (ACRIGéo)	2	Assumer la gestion courante de la coopération interministérielle en vue de mettre en application les décisions de la Table gouvernementale de coopération en information géographique.	MRN, MTQ, MSP, MAMROT, MDDEFP, SCT, DGEQ, MAPAQ, MELS	Aucun coût pour le MAMROT	Ce comité se réunit huit fois par année. Développer l'approche de coopération en réseau interministériel pour l'information géographique.
Groupe de partage et de veille sur la recherche en développement durable	2	Mise sur pied de mécanismes de partage, de collecte et de diffusion de résultats de recherche et d'innovation en développement durable au bénéfice de la réalisation des actions des M/O contribuant à la démarche gouvernementale de développement durable.	MDDEFP, MFE, MAMROT, MAPAQ, MTQ, MELS, MRNF, MESS, MFQ, MSSS, MICC	Aucun coût pour le MAMROT	Le comité a été mis sur pied le 23 février 2012. Il a amorcé ses travaux à l'automne 2012.
Groupe de travail sous la responsabilité du Comité interministériel pour une action concertée en milieu défavorisé	2	Établir un état de situation des différents fonds qui ont une incidence territoriale.	MESS, MAMROT, MFamille, MCE, MELS, MICC	Aucun coût pour le MAMROT	Une étude exploratoire sur l'action gouvernementale en milieu défavorisé a été diffusée en mai 2012. Le groupe de travail s'est réuni à deux reprises afin d'examiner l'étude exploratoire, d'en dégager les principaux constats et de proposer des pistes de réflexion au Comité interministériel.
Groupe de travail technique sur le renouvellement de l'Entente 2007-2013 sur le partenariat fiscal et financier avec les municipalités	3	Réaliser les travaux et conduire les discussions d'ordre technique en vue du renouvellement de l'Entente.	MAMROT, MFQ, MTQ, UMQ, FQM, Ville de Montréal, Ville de Québec	Aucun coût pour le MAMROT	Réalisation de travaux préalables à la conclusion d'une nouvelle entente : la situation du financement des municipalités ; le bilan des mesures de l'Entente 2007-2013 ; l'examen des mesures et des questions à aborder lors de la négociation.
Groupe de travail concernant la mise en œuvre du système électronique d'appel d'offres (SEAO) du gouvernement du Québec	3	Veiller à des ajustements et aux améliorations apportées sur le système électronique d'appel d'offres (SEAO) relativement aux besoins de nos partenaires, aux capacités du système et par souci d'amélioration continue.	SCT, MAMROT, Réseau santé et éducation, Ville de Montréal en tant qu'utilisateur municipal du SEAO	Aucun coût pour le MAMROT	Le comité a été mis sur pied le 1 ^{er} mars 2012. Trois rencontres ont été organisées depuis sa création, soit le 22 mars, le 12 avril et le 19 juin derniers.
Groupe de travail MAMROT-MRN pour l'élaboration d'orientations gouvernementales en aménagement en matière de mise en valeur des ressources minérales	1	Élaborer des orientations gouvernementales en aménagement en matière de développement durable des ressources minérales en vue de mettre en œuvre certaines dispositions du PL 14 (Loi sur la mise en valeur des ressources minérales dans le respect des principes du développement durable).	MAMROT, MRN	Aucun coût pour le MAMROT	Deux rencontres ont eu lieu en 2012-2013.

Type de comités :

- 1) Comités interministériels initiés par le Ministère
- 2) Autres comités interministériels
- 3) Comités impliquant d'autres partenaires externes

Étude des crédits 2013-2014
Demande de renseignements particuliers du deuxième groupe d'opposition

Demande # 4	Liste de tous les comités interministériels ou impliquant d'autres partenaires auxquels a participé le ministère en 2012-2013, en indiquant pour chacun : a) son mandat; b) la liste des membres; c) le budget dépensé; d) le montant ventilé pour les frais de déplacement, de repas ou autres; e) les résultats atteints.
--------------------	---

Nom	Type de comités	Mandats	Membres	Budget dépensé	Résultats atteints
Groupe de travail pour le renouvellement des orientations gouvernementales en matière d'aménagement	1	Produire de nouvelles orientations gouvernementales en matière d'aménagement du territoire sur les thématiques suivantes : <ul style="list-style-type: none"> mobilité durable; santé et saines habitudes de vie. 	MAMROT, MAPAQ, MDDEFP, SHQ, MFE, MTQ, MSSS	Aucun coût pour le MAMROT	Une rencontre en juin 2012 pour faire état de l'avancement des travaux. Une rencontre en octobre 2012 pour présenter le contexte, le diagnostic et échanger pour les suites.
Groupe de travail prospectif en économie sociale	3	Ce groupe de travail aura pour mandat de faire le point sur la place qu'occupe l'économie sociale dans l'économie québécoise et de réfléchir sur les nouvelles avenues de développement. Il sera également chargé de proposer des orientations en vue du prochain plan d'action gouvernemental en entrepreneuriat collectif.	MAMROT, MFE, MESS, chantier de l'économie sociale, Conseil québécois de la coopération et de la mutualité, CRISES, CIRIEC, UMQ, FQM et Investissement Québec	Repas : 240 \$ Autres : 96 \$ (location salles)	Un rencontre a eu lieu en 2012-2013. Elle a permis d'amorcer la démarche de réflexion en vue du prochain Plan d'Action. Les travaux se poursuivront en janvier 2013.
Groupe de travail sur la présentation de l'information financière municipale	3	Répondre aux interrogations soulevées à la suite de l'application des normes de l'Institut canadien des comptables agréés. Améliorer les formulaires financiers pour les fins de reddition de comptes.	OCPAQ, COMAQ, ADMQ, AGFMQ, ADGMRCQ, MAMROT	Aucun coût pour le MAMROT	Préparation de documents didactiques pour fins de formation des membres par les associations. Dépôt sur le site Web du Ministère de la documentation traitant de divers sujets liés à la comptabilité municipale. Améliorations apportées aux formulaires : rapport financier et prévisions budgétaires. Mise à jour du manuel de la présentation de l'information financière municipale.
Groupe de travail sur le portrait statistique de l'économie sociale au Québec	1	Examiner les voies à privilégier, les moyens requis pour dresser un portrait statistique de l'économie sociale au Québec, de même que le calendrier des travaux à réaliser.	MAMROT, ISQ, MESS, SACAIS, MFE, MAPAQ, MFQ, Chantier de l'économie sociale, CQCM et RQ-ACA	Aucun coût pour le MAMROT	Deux rencontres ont eu lieu. Une étude de faisabilité a été réalisée et déposée aux membres.

Type de comités :

- 1) Comités interministériels initiés par le Ministère
- 2) Autres comités interministériels
- 3) Comités impliquant d'autres partenaires externes

Étude des crédits 2013-2014
Demande de renseignements particuliers du deuxième groupe d'opposition

Demande # 4

Liste de tous les comités interministériels ou impliquant d'autres partenaires auxquels a participé le ministère en 2012-2013, en indiquant pour chacun : a) son mandat; b) la liste des membres; c) le budget dépensé; d) le montant ventilé pour les frais de déplacement, de repas ou autres; e) les résultats atteints.

Nom	Type de comités	Mandats	Membres	Budget dépensé	Résultats atteints
Groupe de travail sur le rapport quinquennal— Eau	2	Groupe de travail dont l'objectif est de répondre aux exigences de la Loi affirmant le caractère collectif des ressources en eau et visant à renforcer leur protection, qui demande qu'un rapport soit transmis au ministre sur l'état des ressources en eau et des écosystèmes aquatiques tous les 5 ans.	MDDEFP, MAPAQ, MSSS, MAMROT	Aucun coût pour le MAMROT	Une rencontre s'est tenue en novembre 2012 pour faire état des travaux de mars à novembre 2012.
Groupe de travail sur les indicateurs de gestion	3	Réaliser divers travaux concernant les indicateurs de gestion, entre autres l'utilisation et l'interprétation des indicateurs ainsi que l'identification de nouveaux indicateurs.	OCPAQ, COMAQ, ADMQ, ADGMQ, AGFMQ, UMQ, FQM, ADGMRCQ, MAMROT	Aucun coût pour le MAMROT	Travaux en vue de répondre aux questionnements des gestionnaires relatifs à l'interprétation et au calcul des indicateurs. Suggérer des ajustements ou de nouveaux indicateurs.

Type de comités :

- 1) Comités interministériels initiés par le Ministère
- 2) Autres comités interministériels
- 3) Comités impliquant d'autres partenaires externes

Étude des crédits 2013-2014
Demande de renseignements particuliers du deuxième groupe d'opposition

Demande # 4

Liste de tous les comités interministériels ou impliquant d'autres partenaires auxquels a participé le ministère en 2012-2013, en indiquant pour chacun : a) son mandat; b) la liste des membres; c) le budget dépensé; d) le montant ventilé pour les frais de déplacement, de repas ou autres; e) les résultats atteints.

Nom	Type de comités	Mandats	Membres	Budget dépensé	Résultats atteints
Groupe de travail sur les infrastructures municipales	3	<p>Effectuer une revue de la littérature existante afin de prendre en considération les analyses et autres rapports ayant été réalisés au cours des dernières années.</p> <p>Dresser un portrait financier des municipalités afin d'y exposer l'évolution depuis l'an 2000 des divers éléments relatifs aux infrastructures municipales tels que : le coût des infrastructures, la valeur nette comptable, la dette brute, la dette nette et le coût du financement.</p> <p>Effectuer une analyse de différentes méthodes de préparation et de suivi des plans triennaux d'immobilisations et des plans d'intervention sur les infrastructures afin d'identifier les meilleures pratiques.</p> <p>Dresser un inventaire de différents indicateurs, ratios et indices utilisés touchant les infrastructures, la décision d'investissement et la gestion de projets. Identifier ceux qui sont le mieux adaptés, apporter s'il y a lieu des ajustements et proposer l'ajout de nouveaux indicateurs.</p> <p>Analyser les résultats des indicateurs sur la santé financière transmis jusqu'en 2010 afin d'établir des pratiques de planification et de gestion et des valeurs critiques ou balises par rapport aux immobilisations et à l'endettement.</p> <p>Préparer un guide d'aide à la gestion des infrastructures municipales à l'intention des élus et des gestionnaires.</p>	OCPAQ, COMAQ, ADMQ, ADGMQ, AGFMQ, AIMQ, UMQ, FQM, CERIU, MAMROT	Aucun coût pour le MAMROT	<p>Deux réunions ont été tenues. Les membres ont exposé leurs idées quant au contenu et à la forme du guide.</p> <p>Une revue de la littérature sur le projet a été présentée aux membres.</p> <p>Une table des matières a été proposée.</p>
Groupe de travail sur les modes de transport actifs-alternatifs (marche, vélo, autres)	2	Formuler des recommandations à la Table québécoise de la sécurité routière (TQSR) ayant trait à la promotion des modes de transport actifs-alternatifs tout en visant l'amélioration du bilan routier impliquant ces usagers de la route.	MTQ, représentants des usagers de la route, des milieux policier et municipal, des ministères et organismes gouvernementaux	Aucun coût pour le MAMROT	Le groupe de travail se réunit régulièrement.

Type de comités :

- 1) Comités interministériels initiés par le Ministère
- 2) Autres comités interministériels
- 3) Comités impliquant d'autres partenaires externes

Étude des crédits 2013-2014
Demande de renseignements particuliers du deuxième groupe d'opposition

Demande # 4

Liste de tous les comités interministériels ou impliquant d'autres partenaires auxquels a participé le ministère en 2012-2013, en indiquant pour chacun : a) son mandat; b) la liste des membres; c) le budget dépensé; d) le montant ventilé pour les frais de déplacement, de repas ou autres; e) les résultats atteints.

Nom	Type de comités	Mandats	Membres	Budget dépensé	Résultats atteints
Groupe de travail sur les rejets d'eaux usées lors de travaux aux ouvrages municipaux d'assainissement des eaux (OMAE)	2	Proposer une façon de clarifier l'encadrement réglementaire et de standardiser les approches acceptables lors de travaux sur des OMAE nécessitant des déversements de plus de 48 heures.	MDDEFP, MAMROT	Aucun coût pour le MAMROT	Le comité a été formé au printemps 2009. Il a préparé différents documents pour encadrer la démarche à suivre lors de demande d'autorisation de travaux sur des OMAE qui nécessitent des déversements de plus de 48 heures. Le MDDEFP a officialisé ces documents au printemps.
Groupe de travail sur les technologies conventionnelles de traitement des eaux usées.	2	Réviser le Guide pour l'étude des technologies conventionnelles de traitement des eaux usées d'origine domestique.	MDDEFP, MAMROT	Aucun coût pour le MAMROT	Le Comité a tenu trois réunions en 2010-2011. Certaines modifications ont déjà été apportées et d'autres sont en cours d'élaboration. Le travail se poursuivra en 2013-2014.

Type de comités :

- 1) Comités interministériels initiés par le Ministère
- 2) Autres comités interministériels
- 3) Comités impliquant d'autres partenaires externes

Étude des crédits 2013-2014
Demande de renseignements particuliers du deuxième groupe d'opposition

Demande # 4

Liste de tous les comités interministériels ou impliquant d'autres partenaires auxquels a participé le ministère en 2012-2013, en indiquant pour chacun : a) son mandat; b) la liste des membres; c) le budget dépensé; d) le montant ventilé pour les frais de déplacement, de repas ou autres; e) les résultats atteints.

Nom	Type de comités	Mandats	Membres	Budget dépensé	Résultats atteints
Groupe des partenaires pour la solidarité	3	Conseiller le ministre sur toute question relative à la mise en oeuvre du Plan d'action gouvernemental et des ententes régionales de lutte contre la pauvreté et l'exclusion sociale et sur la répartition budgétaire annuelle de l'enveloppe disponible entre le palier national et régional et les organisations autochtones désignées. Recommander au ministre le financement des projets de lutte contre la pauvreté et l'exclusion sociale à portée nationale et la mise en oeuvre des actions les plus porteuses en matière de lutte contre la pauvreté et l'exclusion sociale dans une perspective d'adéquation entre les besoins et les moyens.	Centraide Québec et Chaudière-Appalaches, Réseau de l'Action Bénévole du Québec, Table nationale des corporations de développement communautaire, Coalition des organismes communautaires pour le développement de la main-d'œuvre, Grands refuges pour personnes itinérantes, CRÉ, Ville de Montréal, CSSSPNQL, ARK, Centre d'étude sur la pauvreté et l'exclusion, Comité consultatif de lutte contre la pauvreté et l'exclusion sociale, MAMROT, MSSS	Aucun coût pour le MAMROT	Le Groupe s'est réuni à trois reprises. Ces rencontres ont permis de faire le point sur la signature des Alliances pour la solidarité et leur évolution, de partager différentes expériences et études en matière de lutte contre la pauvreté, de définir les orientations relativement à l'analyse de projets nationaux.
Groupe interministériel de soutien à la consultation des Autochtones	2	Soutenir les ministères dans l'application du Guide intérimaire en matière de consultation des Autochtones.	MAMROT, SAA, MRN, MTQ, MDDEFP, MJQ	Aucun coût pour le MAMROT	Gestion en continu des cas soumis. Élaboration d'outils d'aide à la décision. Il s'est réuni 4 fois en 2012.
Plan d'affectation du territoire public (PATP)	2	Comité de coordination en vue de l'intégration des différents PATP élaborés en région dans le cadre de l'élaboration d'un nouveau PATP – Québec.	MRN, MDDEFP, MAMROT, Hydro-Québec, MTO, MAPAQ, MSP, MTQ, MCC, MFE	Aucun coût pour le MAMROT	Deux rencontres ont eu lieu dans l'année de 2012-2013, pour assurer la mise en application des plans approuvés par le gouvernement.

Type de comités :

- 1) Comités interministériels initiés par le Ministère
- 2) Autres comités interministériels
- 3) Comités impliquant d'autres partenaires externes

Étude des crédits 2013-2014
Demande de renseignements particuliers du deuxième groupe d'opposition

Demande # 4

Liste de tous les comités interministériels ou impliquant d'autres partenaires auxquels a participé le ministère en 2012-2013, en indiquant pour chacun : a) son mandat; b) la liste des membres; c) le budget dépensé; d) le montant ventilé pour les frais de déplacement, de repas ou autres; e) les résultats atteints.

Nom	Type de comités	Mandats	Membres	Budget dépensé	Résultats atteints
Réseau de veille intégrée sur les politiques publiques (RVIPP)	2	Stimuler la veille dans les ministères et organismes et favoriser la mise en commun de l'information, notamment au moyen d'une plate-forme électronique d'échanges (extranet).	MCE, Bureau de la Capitale Nationale, CSPQ, Conseil de gestion de l'assurance parentale, Conseil permanent de la jeunesse, Curateur public du Québec, Institut de la statistique du Québec, MAPAQ, MELS, MESS, MICC, MCC, MFA, MJQ, MSSS, MSP, MAMROT, MFQ, MRIFCE, MRN, MSG, MTQ, MDDEFP, MTO, MTRAV, Office de la protection du consommateur, Revenu Québec, SCT, SHQ	Cotisation : 1 750 \$	Production de documents de veille. L'ensemble des ministères et organismes participants ont déposé 57 documents dans le site du RVIPP entre le 1 ^{er} avril 2012 et le 30 novembre 2012. Le MAMROT a pour sa part déposé dix documents dans le site du RVIPP entre le 1 ^{er} avril 2012 et le 30 novembre 2012.
Réseau des partenaires jeunesse	2	Dans le cadre de la Stratégie d'action jeunesse 2009-2014, échanger de l'information relativement aux programmes et enjeux jeunesse concernant l'ensemble des ministères et organismes du gouvernement.	SAJ, MAMROT, MAPAQ, MCC, MDDEFP, MELS, MESS, MFA, MFQ, MICC, MRIFCE, MSSS, MSP, MTRAV, SAA et autres organismes gouvernementaux	Aucun coût pour le MAMROT	Le réseau s'est réuni le 24 mai 2012. Il a notamment été question des projets des partenaires et du bilan de mi-parcours de la Stratégie d'action jeunesse.

Type de comités :

- 1) Comités interministériels initiés par le Ministère
- 2) Autres comités interministériels
- 3) Comités impliquant d'autres partenaires externes

Étude des crédits 2013-2014
Demande de renseignements particuliers du deuxième groupe d'opposition

Demande # 4

Liste de tous les comités interministériels ou impliquant d'autres partenaires auxquels a participé le ministère en 2012-2013, en indiquant pour chacun : a) son mandat; b) la liste des membres; c) le budget dépensé; d) le montant ventilé pour les frais de déplacement, de repas ou autres; e) les résultats atteints.

Nom	Type de comités	Mandats	Membres	Budget dépensé	Résultats atteints
Réseau des répondants sur le développement des jeunes enfants	2	Avoir une meilleure connaissance des programmes, politiques et interventions développés par les autres ministères et organismes qui ont un impact sur le développement des jeunes enfants. Voir à la complémentarité de ces programmes, politiques et interventions, autant sur le plan provincial que régional. Encourager le partage de l'expertise respective des différents ministères et organismes impliqués ainsi que le partage des bons coups relevant des différents réseaux de partenaires. Identifier certaines interventions jugées prometteuses et, au besoin, recommander le déploiement de nouvelles interventions jugées manquantes.	MESS, MSSS, MELS, SAJ, MICC, MAMROT, MF	Aucun coût pour le MAMROT	Le réseau s'est réuni le 2 octobre 2012.
Réseau des responsables en matière d'égalité entre les femmes et les hommes	2	Effectuer le suivi des engagements des M/O impliqués dans le cadre du plan d'action 2011-2015 « Pour que l'égalité de droit devienne une égalité de fait ». Encourager le partage de l'expertise respective des différents M/O impliqués ainsi que le partage des bons coups relevant des différents réseaux de partenaires.	ARQ, SCF, MESS, MELS, MF, SHQ, MSP, MJQ, SAA, MICC, MTRAV, CSST, MAMROT, SHQ, MAPAQ, MTQ, MDDEFP, MCE, MRN, MRIFCEFC, SCT, MCC, MESRST, MFE, MSSS, Tourisme Québec, RRQ, OPHQ, Commission de l'équité salariale, Commission de la construction du Québec, CDPDJ, Office des professions du Québec, Curateur public	Aucun coût pour le MAMROT	Le comité s'est réuni le 17 octobre 2012 et la rencontre a permis d'assurer le suivi du plan d'action et de favoriser le partage d'information.

Type de comités :

- 1) Comités interministériels initiés par le Ministère
- 2) Autres comités interministériels
- 3) Comités impliquant d'autres partenaires externes

Étude des crédits 2013-2014
Demande de renseignements particuliers du deuxième groupe d'opposition

Demande # 4

Liste de tous les comités interministériels ou impliquant d'autres partenaires auxquels a participé le ministère en 2012-2013, en indiquant pour chacun : a) son mandat; b) la liste des membres; c) le budget dépensé; d) le montant ventilé pour les frais de déplacement, de repas ou autres; e) les résultats atteints.

Nom	Type de comités	Mandats	Membres	Budget dépensé	Résultats atteints
Réseau gouvernemental de la politique familiale	2	Assurer le suivi des mesures au sein du Bilan 2006-2010 des réalisations en faveur des familles et des enfants, tout en permettant la concertation des M/O en ce qui concerne les divers programmes touchant les familles.	MF, MAMROT, OPHQ, MELS, MTRAV, SAA, RRQ, MCC, MICC, MJQ, MSSS, MFE, MESS, MSP, SAJ, SHQ	Aucun coût pour le MAMROT	Le comité s'est réuni le 31 mai 2012.
Sous-comité sur la prévention des intoxications au monoxyde de carbone lors de travaux aux explosifs	2	Formuler des recommandations techniques relatives aux pratiques de sautage en milieu résidentiel et proposer des mesures législatives et réglementaires pour assurer leur mise en œuvre.	MSSS, MDDEFP, MTQ, MSP, MAMROT, RBQ, CSST	Aucun coût pour le MAMROT	Une rencontre en novembre 2012.
Stratégie gouvernementale d'intégration durable en sécurité routière	3	Favoriser la cohabitation sécuritaire et harmonieuse de tous les usagers de la route, quel que soit leur moyen de déplacement, en accordant la priorité à l'usager le plus vulnérable, notamment en développant une approche inspirée du Code de la rue. Offrir à la population de réelles alternatives sécuritaires au déplacement en automobile, notamment en redéployant la Politique québécoise du transport collectif.	Commission des transports du Québec, MFA, MSSS, MAMROT, MTQ, OPHQ, SPVM, SAAQ, SQ	Aucun coût pour le MAMROT	Le comité s'est réuni le 27 avril 2012, le 31 mai 2012 et le 27 août 2012. Les travaux se poursuivront en 2013.
Table d'accompagnement conseil en développement durable auprès des organismes municipaux (TACOM)	3	Sous la coordination conjointe du MAMROT et du MDDEFP, ce comité a le mandat de produire et de mettre en œuvre un plan comprenant des actions concrètes d'accompagnement des organismes municipaux dans leurs démarches de développement durable.	MAMROT, MDDEFP, MAPAQ, MCC, Famille, MRN, MSP, MTQ, RECYC-QUÉBEC, UMQ, FQM, Ville de Québec, Ville de Montréal	Aucun coût pour le MAMROT	En 2012-2013, la TACOM s'est réunie le 25 avril et le 20 novembre 2012 afin de poursuivre la mise en œuvre du Plan d'action gouvernemental pour l'accompagnement conseil des organismes municipaux dans leurs démarches de développement durable (2009-2013). Parmi les principaux résultats figurent la mise en ligne d'un répertoire d'outils et de programmes en développement durable à l'intention des organismes municipaux et la collaboration au projet sur les démarches intégrées de développement durable en milieu municipal et régional.

Type de comités :

- 1) Comités interministériels initiés par le Ministère
- 2) Autres comités interministériels
- 3) Comités impliquant d'autres partenaires externes

Étude des crédits 2013-2014
Demande de renseignements particuliers du deuxième groupe d'opposition

Demande # 4

Liste de tous les comités interministériels ou impliquant d'autres partenaires auxquels a participé le ministère en 2012-2013, en indiquant pour chacun : a) son mandat; b) la liste des membres; c) le budget dépensé; d) le montant ventilé pour les frais de déplacement, de repas ou autres; e) les résultats atteints.

Nom	Type de comités	Mandats	Membres	Budget dépensé	Résultats atteints
Table d'échanges entre le MAMROT et les services d'évaluation des neuf grandes villes du Québec	3	Le mandat de cette Table d'échanges consiste à : partager des façons de faire pouvant bénéficier à l'ensemble des organisations qui y sont représentées; permettre aux participants d'exposer leurs préoccupations quant à la pratique de l'évaluation foncière municipale au Québec; approfondir les discussions relatives aux interventions pouvant être requises pour les résoudre; amorcer la définition de lignes directrices, nouvelles ou révisées, dans le respect des principes d'équité, de transparence et d'efficacité.	Directeurs des services d'évaluation des villes de Montréal, Québec, Laval, Sherbrooke, Trois-Rivières, Lévis, Longueuil, Gatineau et Saguenay Directeur de la DEF, avec un professionnel (secrétaire de la Table)	Repas : 326,35 \$	Cette Table d'échanges tient deux réunions par année depuis sa création, en 2005. Les discussions qui y ont eu cours ont conduit à des changements majeurs et bénéfiques à l'ensemble des municipalités du Québec. Cela est notamment attribuable au climat de concertation et d'écoute qui s'y est graduellement implanté et qui a eu ensuite un impact positif sur les relations de ces villes avec les autres ministères.
Table de gouvernance en gestion des connaissances de l'eau	2	La Table de gouvernance en gestion des connaissances sur l'eau a pour mandat principal d'assurer une meilleure coordination entre les différents services qu'offre le gouvernement en termes de partage, de collaboration et de diffusion des connaissances sur l'eau.	MAMROT, MTQ, MSSS, MRNF, MDEIE, MAPAQ, MDDEFP, MSP	Aucun coût pour le MAMROT	Une seule rencontre d'introduction de la Table a eu lieu le 23 mars 2012. Tous les ministères participants étaient présents. La date de la prochaine rencontre n'est pas connue, mais la Table entend se rencontrer au moins une fois par année.
Table des ministères et organismes (M/O) utilisateurs de ClicSEQUR-Entreprises	2	Orienter le responsable ClicSEQUR sur les préoccupations d'affaires des ministères et organismes, utilisant les services clicSEQUR et de mieux situer lesdits M/O sur le positionnement du service dans le gouvernement en ligne et l'évolution stratégique du service (volets citoyens et entreprises).	SCT, RRQ, SAAQ, MF MAMROT, RQ, Services Québec, MESS, RAMQ, MDDEFP, CSST, OPC, DEC, CES	Aucun coût le MAMROT	Ce comité se réunit une fois aux deux mois. Identifier les préoccupations d'affaires (attentes, besoins, enjeux, visions) des M/O.

Type de comités :

- 1) Comités interministériels initiés par le Ministère
- 2) Autres comités interministériels
- 3) Comités impliquant d'autres partenaires externes

Étude des crédits 2013-2014
Demande de renseignements particuliers du deuxième groupe d'opposition

Demande # 4

Liste de tous les comités interministériels ou impliquant d'autres partenaires auxquels a participé le ministère en 2012-2013, en indiquant pour chacun : a) son mandat; b) la liste des membres; c) le budget dépensé; d) le montant ventilé pour les frais de déplacement, de repas ou autres; e) les résultats atteints.

Nom	Type de comités	Mandats	Membres	Budget dépensé	Résultats atteints
Table des partenaires – femmes et politique municipale	1-3	Concertation entre des intervenants issus du milieu municipal et des organisations assurant la promotion des droits des femmes au Québec afin d'optimiser les initiatives visant à favoriser la participation des femmes à la politique municipale québécoise. De plus, la Table assure le suivi de la mise en œuvre du plan d'action de la Table des partenaires-Femmes et politique municipale 2010-2013, dont l'objectif consiste à augmenter le nombre de femmes élues aux élections municipales.	MAMROT, SCF, CSF, CRÉ de Montréal, Conseil des Montréalaises, DGEQ, FQM, Femmes et politique municipale de l'Estrie, Groupe Femmes, Politique et Démocratie, Réseau des élues municipales de la Montérégie Est, UMQ, Réseau des Tables régionales de groupes de femmes du Québec, Ville de Québec	Repas : 212,50 \$ Autres : 24 \$ (cafés)	La Table s'est réunie le 21 juin et le 11 octobre 2012. Ces réunions ont permis d'échanger sur les actions envisagées afin de promouvoir la participation des femmes à la politique municipale.
Table gouvernementale aux affaires territoriales	1	La Table gouvernementale aux affaires territoriales a pour mandat de favoriser la concertation entre les ministères et les organismes ou entreprises du gouvernement visés par la Loi sur le vérificateur général (chapitre V-5.01) et la cohérence de leurs actions, particulièrement en matière d'occupation et de vitalité des territoires.	MAMROT, MELS, MAPAQ, CSPQ, MCC, MDDEFP, MESS, MSSS, MF, MICC, MRN, MSP, SAJ, SAA, SHQ, TQ, MTQ, MELS, MFE, IQ, SRCN, SRM, STQ, Services Québec, Sepaq, SCT, AMT, Hydro-Québec, Justice Québec	Repas : 118 \$	Les membres se sont réunis à deux reprises. Les travaux ont notamment porté sur la Stratégie et la Loi pour assurer l'occupation et la vitalité des territoires ainsi que sur le projet de Loi-cadre sur la décentralisation.

Type de comités :

- 1) Comités interministériels initiés par le Ministère
- 2) Autres comités interministériels
- 3) Comités impliquant d'autres partenaires externes

Étude des crédits 2013-2014
Demande de renseignements particuliers du deuxième groupe d'opposition

Demande # 4	Liste de tous les comités interministériels ou impliquant d'autres partenaires auxquels a participé le ministère en 2012-2013, en indiquant pour chacun : a) son mandat; b) la liste des membres; c) le budget dépensé; d) le montant ventilé pour les frais de déplacement, de repas ou autres; e) les résultats atteints.
--------------------	---

Nom	Type de comités	Mandats	Membres	Budget dépensé	Résultats atteints
Table gouvernementale aux affaires territoriales (TGAT)	1	Faire avancer les dossiers plus opérationnels en occupation et en vitalité des territoires (OVT), lorsque requis, et alimenter les travaux de la TGAT à cet égard.	MAMROT, MELS, MAPAQ, CSPQ, MCC, MDDEFP, MESS, MSSS, MF, MICC, MRN, MSP, SAJ, SAA, SHQ, TQ, MTQ, MELS, MFE, IQ, SRCN, SRM, STQ, Services Québec, Sepaq, SCT, AMT, Hydro-Québec, Justice Québec	Aucun coût pour le MAMROT	Au cours de l'année 2012-2013, ce comité a tenu une rencontre, soit le 2 octobre 2012. Parmi les résultats atteints, mentionnons la contribution du Réseau de répondants à l'élaboration d'un guide de soutien aux M/O pour la planification pluriannuelle en OVT et de la première liste d'indicateurs OVT.
Table gouvernementale de l'Approche de Coopération en Réseau pour l'information géographique (ACRIGéo)	2	Développer des partenariats interministériels pour la production et la mise à jour en réseau de données géographiques et de produits à valeur intégrée.	MSP, MDDEFP, MAMROT, MELS, SCT, Sûreté du Québec, MRN, CPTAQ, MSSS, DGE, MF, MTQ, MAPAQ, MTO, FADQ, SHQ, CT, ISQ, CSPQ, MESS, SQ, MCC	Aucun coût pour le MAMROT	Ce comité se réunit quatre fois par année. Définir l'approche de coopération en réseau interministériel pour l'information géographique.
Table jeunes et démocratie municipale	3	Le mandat de la Table est de favoriser la concertation des principaux acteurs en matière de participation des jeunes entre 18 et 35 ans aux élections municipales, autant au niveau du vote que des candidatures. La Table s'intéressera également au volet éducatif entourant les jeunes et la démocratie municipale. De plus, elle devra développer une stratégie axée sur la relève municipale concertée entre les partenaires.	MAMROT, SAJ, DGE, FQM, UMQ, Ville de Montréal, Ville de Québec, Table de concertation des forums jeunesse régionaux du Québec, Place aux jeunes en région	Repas : 175 \$ Autres : 36 \$ (cafés)	La Table s'est réunie une fois au cours de l'année et elle a procédé à l'adoption de son plan d'action 2012-2015.

Type de comités :

- 1) Comités interministériels initiés par le Ministère
- 2) Autres comités interministériels
- 3) Comités impliquant d'autres partenaires externes

Étude des crédits 2013-2014
Demande de renseignements particuliers du deuxième groupe d'opposition

Demande # 4

Liste de tous les comités interministériels ou impliquant d'autres partenaires auxquels a participé le ministère en 2012-2013, en indiquant pour chacun : a) son mandat; b) la liste des membres; c) le budget dépensé; d) le montant ventilé pour les frais de déplacement, de repas ou autres; e) les résultats atteints.

Nom	Type de comités	Mandats	Membres	Budget dépensé	Résultats atteints
Table Québec-Cris sur la gouvernance de la Baie James	3	Négocier une entente finale sur la gouvernance de la Baie James.	Mandataires du gouvernement : Daniel Gagnier (MCE), Florent Gagné, SAA, MAMROT, MRN, MJQ	3 700 \$	Le gouvernement et les Cris ont signé l'entente le 24 juillet 2012.
Table Québec-municipalités	3	La Table Québec-municipalités (TQM) est le lieu privilégié où les représentants du milieu municipal et du gouvernement discutent des dossiers concernant la place, le rôle, les responsabilités et l'administration des municipalités. Plus précisément, la TQM est un mécanisme de concertation et de partenariat ayant pour but d'identifier les enjeux et d'en débattre, de dégager les consensus et d'élaborer des propositions dont bénéficieront les municipalités et les contribuables québécois.	MAMROT, FQM, UMQ, Ville de Montréal et Ville de Québec	Repas : 4 922 \$ Déplacement : 607 \$ Autres : 9 139 \$ (audio-visuel, salles, vestiaires et cafés)	Voir fiche RP 41.

Type de comités :

- 1) Comités interministériels initiés par le Ministère
- 2) Autres comités interministériels
- 3) Comités impliquant d'autres partenaires externes

Étude des crédits 2013-2014
Demande de renseignements particuliers du deuxième groupe d'opposition

Demande # 4

Liste de tous les comités interministériels ou impliquant d'autres partenaires auxquels a participé le ministère en 2012-2013, en indiquant pour chacun : a) son mandat; b) la liste des membres; c) le budget dépensé; d) le montant ventilé pour les frais de déplacement, de repas ou autres; e) les résultats atteints.

Nom	Type de comités	Mandats	Membres	Budget dépensé	Résultats atteints
Table québécoise de la sécurité routière / Groupe de travail sur les limites de vitesse en milieu municipal	3	Le mandat du groupe de travail consiste à : évaluer les expériences actuelles en matière de limites de vitesses inférieures à 50 km/h au Québec et ailleurs; définir les guides et outils techniques dont les municipalités pourraient s'inspirer pour gérer la vitesse des véhicules dans leur territoire. Les aspects examinés seraient notamment : la détermination des différentes limites de vitesse; les aménagements modérateurs de la vitesse; la signalisation des limites de vitesse; la surveillance policière; amorcer un processus de suivi de l'application des dispositions introduites par le projet de loi n° 42 en matière de réglementation des vitesses.	MTQ, SAAQ, CSST, MSSS, FQM, UMQ, CAA Québec, MAMROT, Ville de Montréal, Ville de Sherbrooke, Ville de Québec, ENAP, Association des directeurs généraux des municipalités du Québec, Fédération des commissions scolaires du Québec, Groupement des assureurs automobiles, Comité provincial de concertation et de développement de l'industrie du taxi, représentants des usagers de la route, des milieux policier et municipal	Aucun coût pour le MAMROT	Le comité s'est réuni une seule fois en 2012.
Table québécoise sur la sécurité routière	3	Formuler des propositions en matière de sécurité routière visant à améliorer le bilan routier au Québec.	MTQ, représentants des usagers de la route des milieux policier et municipal, des ministères et organismes gouvernementaux	Aucun coût pour le MAMROT	La Table s'est réunie deux fois en 2012.

Type de comités :

- 1) Comités interministériels initiés par le Ministère
- 2) Autres comités interministériels
- 3) Comités impliquant d'autres partenaires externes

Étude des crédits 2013-2014
Demande de renseignements particuliers du deuxième groupe d'opposition

Demande # 4

Liste de tous les comités interministériels ou impliquant d'autres partenaires auxquels a participé le ministère en 2012-2013, en indiquant pour chacun : a) son mandat; b) la liste des membres; c) le budget dépensé; d) le montant ventilé pour les frais de déplacement, de repas ou autres; e) les résultats atteints.

Nom	Type de comités	Mandats	Membres	Budget dépensé	Résultats atteints
Table Québec-Québec métropolitain sur l'aménagement et le développement	2	Mise en place par la Loi pour assurer l'occupation et la vitalité des territoires. Cette table vise à favoriser la concertation pour assurer l'efficacité de l'action publique en vue de l'aménagement et du développement durable de la région métropolitaine de Québec.	Ministre du MAMROT, Ministres responsables des régions de la Capitale-Nationale et de Chaudière-Appalaches, CMQ, mairesse de Lévis, préfets des MRC de La Côte-de-Beaupré, de La Jacques-Cartier et de L'Île-d'Orléans	Aucun coût pour la DGUAT	Une rencontre a eu lieu en juin 2012 pour discuter de l'entrée en vigueur du PMAD de la CMQ et de sa mise en œuvre.
Table Québec-Régions	3	Conseiller le ministre sur toute question qu'il lui soumet. Échanger sur les mandats que le ministre peut confier aux CRÉ ainsi que sur les activités gouvernementales qui ont une incidence sur les régions.	Présidents et présidentes des CRÉ, ministre du MAMROT, Bureau de la Capitale-Nationale et Secrétariat à la région métropolitaine	Repas : 1 069 \$ Autres : 12 423 \$ (location de salles, traduction simultanée et audio-visuel)	La TQR s'est réunie à deux reprises et les travaux ont notamment permis d'échanger sur la Stratégie et la Loi pour assurer l'occupation et la vitalité des territoires de même que sur le dossier de la décentralisation.
Table sur les filières bioénergies	3	Ce comité a pour but de favoriser le réseautage et le partage d'information afin d'appuyer le développement de la filière bioénergie.	MRNF, FQCF, CIFQ, FP Innovation FERIC, Université Laval, APCQ, CTRI, RNCREQ, CQVB, MDDEP, FPBQ, AQPER, CTGN	Aucun coût pour le MAMROT	Des rencontres ont eu lieu le 25 avril et le 29 mai 2012.

Type de comités :

- 1) Comités interministériels initiés par le Ministère
- 2) Autres comités interministériels
- 3) Comités impliquant d'autres partenaires externes

Étude des crédits 2013-2014
Demande de renseignements particuliers du deuxième groupe d'opposition

Demande # 5

Nombre et pourcentage d'employés occasionnels par secteurs au ministère en 2012-2013 et comparaison avec les six années financières précédentes. Préciser pour chaque secteur et chaque année le nombre et le pourcentage d'employés devenus permanents.

Secteurs d'activités	2012-2013		
	Employés en place	Employés occasionnels en place	%
Bureau du sous-ministre	41	7	17,1
Services à la gestion	45	9	20,0
Affaires juridiques	5	1	20,0
Communications	14	5	35,7
Politiques	72	10	13,9
Infrastructures	154	17	11,0
Territoires	146	19	13,0
Commission municipale du QC	21	2	9,5
TOTAL	498	70	14,1

Information connue au 30 novembre 2012

SOURCES : SDE, Actes de nominations à titre temporaire
Études des crédits des années antérieures

Étude des crédits 2013-2014
Demande de renseignements particuliers du deuxième groupe d'opposition

Demande # 5

Nombre et pourcentage d'employés occasionnels par secteurs au ministère en 2012-2013 et comparaison avec les six années financières précédentes. Préciser pour chaque secteur et chaque année le nombre et le pourcentage d'employés devenus permanents.

Secteurs d'activités	2012-2013		
	Permanences	Sur nombre d'occasionnel	%
Bureau du sous-ministre	1	8	12,5
Services à la gestion	2	11	18,2
Affaires juridiques	0	1	0,0
Communications	0	5	0,0
Politiques	3	13	23,1
Infrastructures	2	19	10,5
Territoires	0	19	0,0
Commission municipale du QC	0	2	0,0
TOTAL	8	78	10,3

Information connue au 30 novembre 2012

SOURCES : SDE, Actes de nominations à titre temporaire
Études des crédits des années antérieures

Étude des crédits 2013-2014
Demande de renseignements particuliers du deuxième groupe d'opposition

Demande # 6

Ventilation détaillée de toutes les compressions financières réalisées par le ministère et ses organismes dans le cadre du Plan de retour à l'équilibre budgétaire pour l'année 2012-2013. Fournir également le détail toute autre demande de compressions du Conseil du Trésor auprès du ministère ou un de ses organismes.

La réponse à cette question sera transmise par le Conseil du trésor pour tous les ministères et organismes.

Étude des crédits 2013-2014
Demande de renseignements particuliers du deuxième groupe d'opposition

Demande # 7

Liste et copie de tous les sondages effectués en 2012-2013, en indiquant les coûts, le sujet et, le cas échéant, la firme retenue pour le réaliser.

Sujet	Fournisseurs	Coût 2012-2013
<p>Portrait 2012 de l'état d'avancement de la modernisation de l'évaluation foncière</p> <p>Il a été retenu de dresser un portrait annuel de l'état d'avancement de la modernisation réglementaire de l'évaluation foncière instaurée en 2010. Ce portrait sert à mesurer et à faire connaître la progression de cette modernisation ainsi qu'à en assurer un suivi adéquat d'ici à l'échéance réglementaire.</p> <p>Huit indicateurs ont été déterminés et mesurés en date du 1^{er} avril. Pour favoriser le succès de cette opération, nous avons sollicité la participation des évaluateurs municipaux, des institutions d'enseignement collégial offrant des programmes en évaluation foncière ainsi que de l'Ordre des évaluateurs agréés du Québec.</p> <p>La collecte des données pour l'année 2012 a été effectuée entre avril et juin 2012. Les résultats du sondage se retrouve à l'annexe 1.</p>	<p>Sondage réalisé à l'interne par le personnel du Ministère au moyen de questionnaire électronique.</p>	<p>Aucun coût.</p>
<p>Enquête sur les démarches de développement durable</p> <p>Un sondage portant sur les démarches de développement durable des organismes municipaux (municipalités locales, MRC, CRÉ et communautés métropolitaines) a été effectué par le MAMROT en janvier 2012. Les résultats du sondage ont été mis en ligne sur le site du Ministère en août 2012. La copie du sondage se retrouve à l'annexe 2.</p>	<p>Sondage réalisé à l'interne par le personnel du Ministère à l'aide du logiciel en ligne SurveyMonkey.</p>	<p>Il en a coûté 348 \$, soit le prix d'une licence d'utilisation pendant 1 an.</p>


Étude des crédits 2013-2014
Demande de renseignements particuliers du deuxième groupe d'opposition

Demande # 7

Liste et copie de tous les sondages effectués en 2012-2013, en indiquant les coûts, le sujet et, le cas échéant, la firme retenue pour le réaliser.

Sujet	Fournisseurs	Coût 2012-2013
Évaluation de l'aide financière aux MRC Un sondage Web portant sur le programme d'aide financière aux municipalités régionales de comtés a été réalisé. La copie du sondage se retrouve à l'annexe 3.	B.I.P. Bureau d'intervieweurs professionnels	4 000\$

En date du 30 novembre 2012.



Le DEF express

Le cyberbulletin de la Direction de l'évaluation foncière du MAMROT

27 juillet 2012

Numéro spécial

Portrait 2012 de l'état d'avancement de la modernisation

Telle qu'annoncée dans le *DEFexpress*, il a été retenu de dresser un portrait annuel de l'état d'avancement de la modernisation réglementaire instaurée en 2010. Ce portrait sert à mesurer et à faire connaître la progression de cette modernisation ainsi qu'à en assurer un suivi adéquat d'ici à l'échéance réglementaire, fixée à 2016, 2017 ou 2018, selon la première année de chaque rôle triennal d'évaluation.

À cet effet, huit indicateurs ont été déterminés et seront mesurés en date du 1^{er} avril de chaque année. Pour favoriser le succès de cette opération, nous sollicitons la participation des évaluateurs municipaux, des institutions d'enseignement collégial offrant des programmes en évaluation foncière ainsi que de l'Ordre des évaluateurs agréés du Québec (OEAQ). D'ailleurs, nous profitons de l'occasion pour les remercier de leur grande collaboration à la collecte de données pour l'année 2012.

Selon chacun des indicateurs, sommairement présentés ci-dessous, l'état d'avancement de la modernisation réglementaire, au 1^{er} avril 2012, est la suivante :

Indicateur 1 – La formation de base

- Au Québec, cinq institutions d'enseignement de niveau collégial offrent un programme de formation technique en évaluation foncière. Au total, 35 cours offerts par l'ensemble de ces institutions traitent majoritairement d'évaluation foncière municipale.
- De ce nombre, huit cours (24 %) ont été adaptés aux nouvelles dispositions réglementaires et normatives instaurées en 2010.

Indicateur 1
24 %

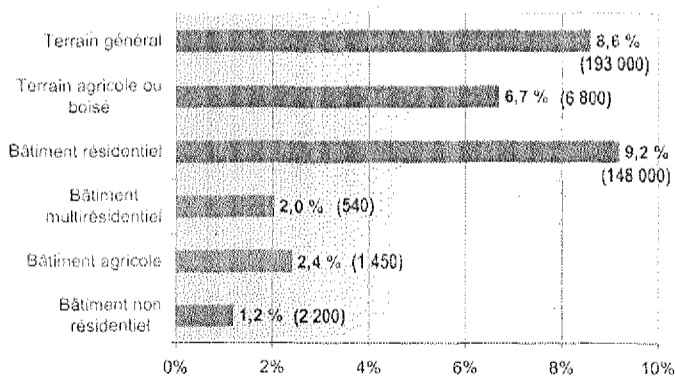
Indicateur 2 – La formation de transition

- La formation de transition considérée par cet indicateur est celle qui s'adresse aux personnes qui œuvrent déjà en évaluation foncière municipale et qui ont suivi au moins un cours du programme de formation de transition sur la modernisation, développé et diffusé par l'OEAQ, en collaboration avec le MAMROT et l'Association des évaluateurs municipaux du Québec.
- Au 1^{er} avril 2012, deux modules (sur les cinq prévus) avaient été offerts. Le module 1 a accueilli 266 personnes (8 représentations) et le module 2, 219 personnes (7 représentations).
- Pour l'ensemble des cours donnés, 449 personnes en ont suivi au moins un, soit 32 % des 1 423 personnes (dénombrées en 2010) qui œuvrent en évaluation foncière municipale au Québec.

Indicateur 2
32 %

Indicateur 3 – Les dossiers de propriété

Proportion des immeubles dont la description respecte les prescriptions de la modernisation



- La modernisation nécessite de modifier la description contenue dans les dossiers de propriété des immeubles évalués, maintenant répartis en six types : le terrain général, le terrain agricole ou boisé ainsi que le bâtiment résidentiel, multirésidentiel, agricole ou non résidentiel.
- Au 1^{er} avril 2012, les descriptions contenues dans les dossiers de propriété respectent les nouvelles prescriptions réglementaires pour :
 - 8,6 % des terrains généraux (193 000 terrains);
 - 9,2 % des bâtiments résidentiels (148 000 bâtiments);
 - 1,3 % des bâtiments non résidentiels (2 200 bâtiments).
- Dans l'ensemble, 8 % des immeubles portés aux rôles sont décrits conformément aux nouvelles dispositions réglementaires et normatives. Dans ce décompte, il faut noter que le terrain et les bâtiments d'une unité d'évaluation comptent pour deux immeubles.

Indicateur 3
8 %

Indicateur 4 – La description des unités de voisinage

- La description des unités de voisinage constitue une nouvelle obligation réglementaire instaurée par la modernisation de 2010; celle-ci était facultative auparavant.
- Actuellement, 20 700 unités de voisinage sont décrites selon les nouvelles prescriptions, soit 27 % du nombre total d'unités de voisinage au Québec.

Indicateur 4
27 %

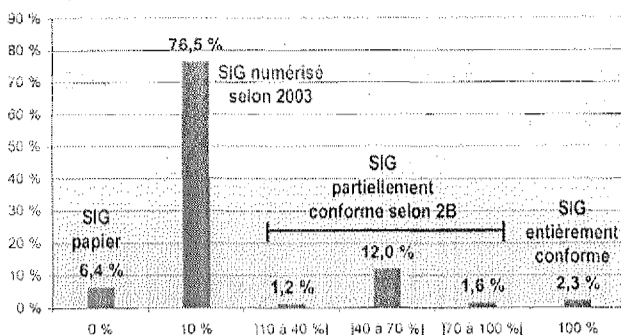
Affaires municipales,
Régions et Occupation
du territoire

Québec



Indicateur 5 – Le système d'information géographique (SIG)

Proportion des unités d'évaluation selon le degré de conformité du système d'information géographique de leur municipalité

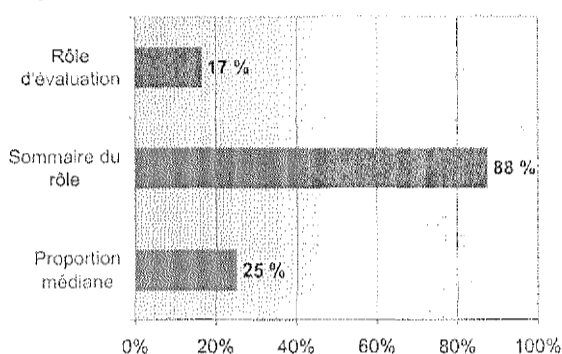


- L'adaptation du système d'information géographique existant (auparavant la matrice graphique) aux règles instaurées par la modernisation [partie 2B du Manuel d'évaluation foncière du Québec (MEFQ)] est mesurée selon divers critères. Ainsi, au 1^{er} avril 2012 :
 - 15 % des unités d'évaluation respectent partiellement les règles modernisées sur le SIG;
 - 76 % des unités d'évaluation se trouvent dans un SIG numérisé, mais selon la structure proposée en 2003;
 - 6 % des unités d'évaluation ne sont pas en format numérisé (format papier).
- 59 100 unités d'évaluation, soit 2 % du total québécois sont entièrement conformes aux règles modernisées sur le SIG.

Indicateur 5
2 %

Indicateur 6 – La transmission des fichiers en XML

Proportion des fichiers valides à la suite d'une seule validation



- À compter de 2012, le format XML est universellement prescrit pour transmettre, à quiconque y a droit en vertu de la Loi, les renseignements du rôle d'évaluation, du sommaire du rôle, de la proportion médiane et des certificats de tenue à jour.
- Pour l'exercice financier 2012, le pourcentage de fichiers XML reçus au Ministère et entièrement conformes dès la première validation a été de :
 - 17 % pour les fichiers du rôle d'évaluation;
 - 88 % pour les fichiers du sommaire du rôle;
 - 25 % pour les fichiers de la proportion médiane.
- Considérant un poids relatif de 50 % accordé au rôle d'évaluation et de 25 % à chacun des deux autres éléments, la transmission XML s'est avérée conforme aux règles dans une proportion de 39 % pour 2012.

Indicateur 6
39 %

Indicateur 7 – Règles applicables à la présentation publique du rôle

- Depuis l'exercice financier 2012, six règles s'appliquent à la présentation publique des inscriptions du rôle d'évaluation. L'examen de 227 rôles publiés sur le Web révèle que :
 - 74 % (169 sur 227) comportent une présentation « modernisée », respectant ainsi l'une de ces règles;
 - 15 % respectent au moins quatre des cinq autres règles. Les principaux manquements sont l'absence de l'adresse postale du propriétaire, le non-respect des titres prescrits et l'ajout de renseignements autres que ceux prescrits.
- Au total, seulement 2 % des rôles examinés comportent des inscriptions entièrement conformes à l'ensemble des règles prescrites par la modernisation.

Indicateur 7
2 %

Indicateur 8 – Clés d'accès aux inscriptions du rôle

- La réglementation modernisée prescrit que, lorsque les inscriptions de toute unité d'évaluation sont présentées publiquement, elles ne doivent être accessibles que par trois clés uniquement : le numéro matricule, la désignation cadastrale et l'adresse de l'immeuble.
- L'examen de 227 rôles publiés sur le Web révèle que 32 % (72 sur 227) comportent d'autres clés d'accès que celles prescrites;
- Au total, pour 57 % des rôles examinés, l'accès aux inscriptions du rôle d'évaluation est conforme aux exigences réglementaires.

Indicateur 8
57 %

Les suites à donner au portrait 2012

À la lumière de ces résultats, et afin d'assurer le succès de l'implantation des nouvelles dispositions, le MAMROT entreprendra, si ce n'est déjà fait, les actions suivantes :

- optimiser les consignes sur les transmissions XML;
- sensibiliser des municipalités à l'importance de respecter les règles applicables en matière de présentation publique des inscriptions du rôle;
- produire un guide explicatif sur le rôle d'évaluation destiné aux citoyens.

Le succès de cette implantation dépend de la collaboration des municipalités et de leurs évaluateurs; il leur est donc fortement recommandé de :

- planifier l'implantation de la modernisation réglementaire;
- maîtriser davantage les consignes du MEFQ et du site Web;
- se familiariser avec le format de transmission XML et d'appliquer les gabarits XSD aux fichiers avant de les transmettre à quiconque;
- échanger, selon le cas avec l'évaluateur ou la municipalité, quant aux différentes avenues possibles pour réaliser la modernisation dans le respect des délais prescrits.

Enquête sur les démarches de développement durable

Le ministère des Affaires municipales, des Régions et de l'Occupation du territoire sollicite votre collaboration pour participer à une enquête sur les démarches de développement durable des organismes municipaux et régionaux. Vos réponses nous permettront d'en établir un portrait et ainsi de produire des outils d'accompagnement qui répondent à vos besoins.

Le questionnaire est composé d'une quinzaine de questions et il devrait vous prendre environ 10 minutes à compléter. Vous pouvez interrompre le sondage et le reprendre plus tard en cliquant sur le lien fourni dans le courriel qui vous a été envoyé.

Aux fins du sondage, nous utilisons la définition suivante du développement durable, tirée de la Loi sur le développement durable :

Le développement durable s'entend d'un développement qui répond aux besoins du présent sans compromettre la capacité des générations futures à répondre aux leurs. Le développement durable s'appuie sur une vision à long terme qui prend en compte le caractère indissociable des dimensions environnementale, sociale et économique des activités de développement.

Tous les renseignements seront traités de façon confidentielle. En aucun cas, ceux-ci ne seront divulgués de manière à ce qu'un organisme puisse être identifié.

Enquête sur les démarches de développement durable

*** Votre organisation est-elle engagée dans une démarche de développement durable, c'est-à-dire une démarche dont c'est l'objet explicite?**

☐ Oui

☐ Non

Enquête sur les démarches de développement durable

***Votre organisation est-elle elle-même responsable de la démarche?**

☐ Oui

☐ Non

Enquête sur les démarches de développement durable

* Quel organisme en est responsable?

☐ Municipalité régionale de comté (MRC)

☐ Communauté métropolitaine

☐ Conférence régionale des élus (CRE)

☐ Autre (veuillez préciser)

Note : pour les organismes ayant répondu non à la question précédente seulement.

Enquête sur les démarches de développement durable

*** L'un ou plusieurs des documents produits dans le cadre de votre démarche traitent des grands enjeux de société suivants :**

- ☐ Changements climatiques
- ☐ Efficacité énergétique
- ☐ Production et consommation responsable
- ☐ Équilibre écologique et protection de la biodiversité
- ☐ Santé publique
- ☐ Mondialisation des échanges
- ☐ Changements démographiques (vieillessement, immigration, etc.)
- ☐ Cohésion sociale et inégalités socioéconomiques
- ☐ Occupation et vitalité des territoires
- ☐ Aucun
- ☐ Autre (veuillez préciser)

Enquête sur les démarches de développement durable

*** L'un ou plusieurs des documents produits dans le cadre de votre démarche traitent des enjeux locaux suivants :**

- ☐ Aménagement du territoire et urbanisme
- ☐ Transport et circulation
- ☐ Protection des milieux naturels (parcs, forêts, arbres matures, etc.)
- ☐ Qualité de l'eau, de l'air et des sols
- ☐ Gestion des matières résiduelles
- ☐ Gestion des ressources du territoire (agriculture, forêt, minéral, etc.)
- ☐ Revitalisation de certaines parties du territoire (noyau urbain, rue principale, etc.)
- ☐ Dynamisme, efficacité et diversification de l'économie
- ☐ Logement et habitation
- ☐ Culture et patrimoine collectif
- ☐ Participation citoyenne et gouvernance
- ☐ Enjeux sociaux (aînés, femmes, famille, lutte à la pauvreté, etc.)
- ☐ Sécurité publique
- ☐ Aucun
- ☐ Autre (veuillez préciser)

Enquête sur les démarches de développement durable

***Votre démarche tient-elle compte à la fois des dimensions environnementale, sociale et économique des enjeux qu'elle aborde?**

☐ Oui

☐ Non

Enquête sur les démarches de développement durable

*** Votre démarche implique-t-elle la participation de la population par l'un des moyens suivants?**

- ☐ Campagne d'information et de sensibilisation
- ☐ Consultation des citoyens (assemblée publique, sondage, groupe de discussion, etc.)
- ☐ Consultation d'acteurs locaux (chambre de commerce, organismes communautaires, groupes environnementaux, etc.)
- ☐ Comité consultatif composé en majorité de citoyens et créé pour cette démarche
- ☐ Comité consultatif d'urbanisme
- ☐ La démarche n'implique pas la participation de la population
- ☐ Autre (veuillez préciser)

*** Votre démarche s'inscrit dans quelle durée clairement déterminée?**

- ☐ Moins de 5 ans
- ☐ 5 à 10 ans
- ☐ Plus de 10 ans
- ☐ Aucune durée clairement déterminée

Enquête sur les démarches de développement durable

*** Quelle forme prend l'engagement de votre organisation envers cette démarche?**

- ☐ Charte
- ☐ Politique
- ☐ Stratégie
- ☐ Plan d'action
- ☐ Cadre de gestion
- ☐ Énoncé de vision
- ☐ Déclaration de principes
- ☐ Résolution d'engagement du conseil
- ☐ Aucun engagement formel
- ☐ Autre (veuillez préciser)

Enquête sur les démarches de développement durable

* Quels processus de suivi effectuez-vous dans le cadre de votre démarche?

- ☐ Évaluation périodique de l'état d'avancement à l'interne, sans qu'il n'y ait de comité à cette fin
- ☐ Évaluation périodique de l'état d'avancement par un comité de suivi interne
- ☐ Évaluation périodique de l'état d'avancement par un comité de suivi auquel participent des citoyens ou des partenaires externes à la municipalité
- ☐ Nous n'effectuons pas de processus de suivi
- ☐ Autre (veuillez préciser)

* Quels processus de reddition de compte publique effectuez-vous dans le cadre de votre démarche?

- ☐ Rapport écrit dédié uniquement au développement durable
- ☐ Partie d'un document écrit (p. ex., rapport annuel)
- ☐ Rapport oral (conseil, assemblée publique, etc.)
- ☐ Communiqué de presse
- ☐ Site Web
- ☐ Nous n'effectuons pas de reddition de compte publique
- ☐ Autre (veuillez préciser)

Enquête sur les démarches de développement durable

Pour quelle(s) raison(s) votre organisation n'est-elle pas engagée dans une démarche de développement durable? (facultatif)

- ☐ Ce n'est pas une priorité du conseil municipal
- ☐ Nous n'en voyons pas la pertinence
- ☐ La loi ne nous y oblige pas
- ☐ Manque de ressources humaines
- ☐ Manque de ressources financières
- ☐ Le concept de développement durable est peu clair
- ☐ Autre (veuillez préciser)

Note : pour les organismes ayant répondu non à la première question seulement.

Enquête sur les démarches de développement durable

Remarque : tous les renseignements sont recueillis de façon confidentielle. En outre, les noms et les adresses des agents de terrain à ce sujet ne seront jamais divulgués.

Quel est le nom de votre organisme? (facultatif)

Quel est le titre de la personne responsable du développement durable dans votre organisation? (facultatif)

- ☐ Directeur général
- ☐ Directeur de l'aménagement ou de l'urbanisme
- ☐ Directeur de l'environnement
- ☐ Coordonnateur du développement durable
- ☐ Personne n'est spécifiquement responsable de ce dossier
- ☐ Autre (veuillez préciser)

Quels sont le prénom, le nom et les coordonnées de cette personne? (facultatif)

Prénom

Nom

Téléphone

Courriel

***Êtes-vous cette personne responsable du développement durable dans votre organisation?**

- ☐ Oui
- ☐ Non

Avez-vous des commentaires ou des suggestions concernant l'accompagnement souhaité de la part du MAMROT en matière de développement durable? (facultatif)

Étude des crédits 2013-2014
Demande de renseignements particuliers du deuxième groupe d'opposition

Demande # 8

Liste de tous les frais de traduction et des documents traduits pour le ministère et chacun de ses organismes en 2012-2013. Fournir la liste des contrats octroyés, le nom des firmes retenues et les coûts.

Traductions scientifiques C.H.-K.A.Y. inc.	
Projets	Coûts
Rapport Structure et règles de gouvernance du Gouvernement régional de Eeyou Istchee Baie-James	1 025,05 \$
Lettre	64,79 \$
Lettre	87,78 \$
Texte	65,55 \$
Article de « The Gazette » : « L'arrondissement sur le point de décider du sort du bâtiment du Cinéma V »	74,10 \$
Lettre	132,24 \$
Lettre	75,62 \$
Lettre	53,58 \$
Lettre	76,00 \$
Andrée Lanoix	
Projet	Coûts
Traduction simultanée de la rencontre de la Table Québec-Régions du 21 juin 2012	1 300,00 \$
Traduction simultanée de la rencontre de la Table Québec-Régions du 9 novembre 2012	1 300,00 \$

Pour la liste des contrats voir la réponse à la question numéro 8 des demandes de renseignements généraux.

Étude des crédits 2013-2014
Demande de renseignements particuliers du deuxième groupe d'opposition

Demande # 9

Mandats donnés à la Société immobilière du Québec pour la location, l'achat, l'aménagement, la décoration et les travaux divers en régie et/ou par sous-contrats, en 2012-2013.

Municipalité	Adresse	Superficie locative en m ²	Total annuel \$	Coûts d'aménagements
Ministère des Affaires municipales, des Régions et de l'Occupation du territoire				
Baie-Comeau	625, boulevard Laflèche	317,50	66 903,60	9 093,48
Îles-de-la-Madeleine	224, chemin Principal, Cap-aux-Meules	58,22	10 384,68	
Chandler	500, avenue Daigneault	217,48	32 290,16	9 348,98
Chibougamau	215, 3 ^e Rue	253,21	49 016,16	
Saguenay	227, rue Racine Est	267,84	53 044,80	
Gaspé	183, De la Reine	97,17	13 283,52	
Gatineau	170, rue de l'Hôtel-de-Ville	289,74	70 037,40	
Joliette	40, rue Gauthier Sud	274,20	53 625,84	
Montréal	800, Place Victoria	3 196,27	1 072 976,16	
Québec	10, rue Pierre-Olivier-Chauveau	13 464,11	2 968 408,68	
	Entrepôt	593,82		
	Atelier	136,57		
Rimouski	337, rue Moreault	201,23	29 700,60	
	Entrepôt	11,50		

Notes : La SIQ est toujours propriétaire des espaces loués.
Aucune superficie n'est inoccupée.

Étude des crédits 2013-2014
Demande de renseignements particuliers du deuxième groupe d'opposition

Demande # 9

Mandats donnés à la Société immobilière du Québec pour la location, l'achat, l'aménagement, la décoration et les travaux divers en régie et/ou par sous-contrats, en 2012-2013.

Municipalité	Adresse	Superficie locative en m ²	Total annuel \$	Coûts d'aménagements
Ministère des Affaires municipales, des Régions et de l'Occupation du territoire				
Rouyn-Noranda	170, avenue Principale	286,58	63 516,72	
Longueuil	201, Place Charles-Lemoyne	342,62	44 490,36	
Saint-Jérôme	161, rue de la Gare	200,88	44 953,68	
Sainte-Anne-des-Monts	10, boulevard Sainte-Anne Ouest	43,72	2 476,02	
Sherbrooke	200, rue Belvédère Nord	312,33	67 140,12	
Entrepôt		12,99		
Thetford Mines	1100, boulevard Frontenac Est	220,74	47 092,32	
Thetford Mines	309, boulevard Frontenac	190,00	35 019,96	
Trois-Rivières	100, rue Laviolette	318,24	44 319,72	
Entrepôt		10,61		
Victoriaville	62, rue Saint-Jean-Baptiste	316,06	48 770,16	
Victoriaville	800, boulevard Bois-Francis Sud	47,40	6 593,16	
TOTAL		21 681,03	4 824 043,82	18 442,46

Notes : La SIQ est toujours propriétaire des espaces loués.
Aucune superficie n'est inoccupée.

Étude des crédits 2013-2014
Demande de renseignements particuliers du deuxième groupe d'opposition

Demande # 9

Mandats donnés à la Société immobilière du Québec pour la location, l'achat, l'aménagement, la décoration et les travaux divers en régie et/ou par sous-contrats, en 2012-2013.

Municipalité	Adresse	Superficie locative en m ²	Total annuel \$	Coûts d'aménagements
Commission municipale du Québec				
Montréal	500, boulevard René-Lévesque Ouest	720,22	253 860,84	
Québec	10, rue Pierre-Olivier-Chauveau	716,12	144 943,56	
TOTAL		1 436,34	398 804,40	

Notes : La SIQ est toujours propriétaire des espaces loués.
Aucune superficie n'est inoccupée.

Étude des crédits 2013-2014
Demande de renseignements particuliers du deuxième groupe d'opposition

Demande # 10

Pour le ministère et chacun des organismes, agences, conseils, comités ou autres qui en relèvent, indiquer pour l'année 2012-2013 : a) la liste de tous les concours et tirages effectués; b) les prix remis aux gagnants des concours et des tirages, ainsi que la valeur de ces prix; c) l'objectif visé par la tenue de chacun des concours.

- a) Tirage d'un prix de participation dans le cadre de la Semaine de la municipalité 2012.
- b) Le tirage d'un prix de participation de 1 000 \$ a été fait dans le cadre de la Semaine de la municipalité.
- c) L'objectif était d'augmenter le nombre de municipalités qui inscrivent des activités dans le site Web de la Semaine de la municipalité.

Étude des crédits 2013-2014
Demande de renseignements particuliers du deuxième groupe d'opposition

Demande # 11	Pour le ministère et chacun des organismes qui en relèvent, concernant les campagnes de publicité et de sensibilisation, fournir pour les années financières 2011-2012 et 2012-2013 : le nom de toutes les campagnes, les coûts de ces campagnes, le nom de la firme ou du professionnel retenu pour la réaliser, les dates de diffusion de la campagne, les objectifs visés par chaque campagne.
--------------	---

Semaine de la municipalité 2012		
Nom du fournisseur	Description de la dépense	Coût 2012-2013
Féroce Design	Réalisation infographique de la publicité en bandeaux Web	300,00
Ville de Grande-Rivière	Prix de participation	1 000,00
Centre de Services Partagés du Québec (CSPQ)	Placements médias	18 362,52
	Total 2012-2013	19 662,52
Dates de diffusion : La Semaine de la municipalité 2012 s'est déroulée du 3 au 9 juin 2012. Des publicités ont fait la promotion de l'événement deux semaines avant sa tenue, selon les dates de diffusion des hebdomadaires visés.		
Objectifs visés : L'activité a pour but de faire connaître aux citoyennes et aux citoyens les services offerts par leur municipalité. Pour ce faire un prix de participation de 1 000 \$ a été tiré parmi les municipalités ayant inscrit des activités dans le site Web de la Semaine de la municipalité.		

Étude des crédits 2013-2014
Demande de renseignements particuliers du deuxième groupe d'opposition

Demande # 12

Pour 2012-2013, la liste des programmes de financement ou de subventions du Ministère, le montant global attribué au programme, la direction du ministère ou l'organisme qui en a la gestion, en indiquant pour chacun : a) le nom et la nature des projets qui ont obtenu un financement ou une subvention; b) le nom du ou des organismes bénéficiaires; c) le montant qui leur a été accordé.

PROGRAMMES	Budget 2012-2013 (en milliers de \$)	Direction	Détails
Programme d'infrastructures Québec-Municipalités (PIQM) – Remboursement de service de dette	84 751,7	Direction générale des infrastructures	Voir la réponse à la demande de renseignements particuliers de l'opposition officielle n° 33
Fonds Chantiers Canada-Québec (FCCQ) Volet Collectivités et Grandes villes – Remboursement de service de dette	19 494,2	Direction générale des infrastructures	Voir la réponse à la demande de renseignements particuliers de l'opposition officielle n° 32
Fonds Chantiers Canada-Québec (FCCQ) Volet Grands projets – Remboursement de service de dette	6 929,5	Direction générale des infrastructures	Voir la réponse à la demande de renseignements particuliers de l'opposition officielle n° 32
Programme de renouvellement des conduites (PRECO) – Remboursement de service de dette	38 106,5	Direction générale des infrastructures	Voir la réponse à la demande de renseignements particuliers de l'opposition officielle n° 31
Fonds de stimulation de l'infrastructure (FSI) – Remboursement de service de dette	10 819,5	Direction générale des infrastructures	Programme terminé. Remboursement de service de dette uniquement.
Programme d'infrastructures de loisirs (PIL) – Remboursement de service de dette	2 116,5	Direction générale des infrastructures	Programme terminé. Remboursement de service de dette uniquement.
Travaux d'infrastructures Canada-Québec (1994) - Remboursement de service de dette	234,4	Direction générale des infrastructures	Programme terminé. Remboursement de service de dette uniquement.
Travaux d'infrastructures Canada-Québec (1997) - Remboursement de service de dette	48,1	Direction générale des infrastructures	Programme terminé. Remboursement de service de dette uniquement.
Travaux d'infrastructures Canada-Québec 2000 - Remboursement de service de dette	32 163,0	Direction générale des infrastructures	Voir la réponse à la demande de renseignements particuliers de l'opposition officielle n° 35
Amélioration des infrastructures des municipalités nordiques - Remboursement de service de dette	6 094,4	Direction générale des infrastructures	Programme terminé. Remboursement de service de dette uniquement.

Étude des crédits 2013-2014
Demande de renseignements particuliers du deuxième groupe d'opposition

Demande # 12

Pour 2012-2013, la liste des programmes de financement ou de subventions du Ministère, le montant global alloué au programme, la direction du ministère ou l'organisme qui en a la gestion, en indiquant pour chacun : a) le nom et la nature des projets qui ont obtenu un financement ou une subvention; b) le nom du ou des organismes bénéficiaires; c) le montant qui leur a été accordé.

PROGRAMMES	Budget 2012-2013 (en milliers de \$)	Direction	Détails
Programme Isurruutiit - Remboursement de service de dette	9 688,7	Direction générale des infrastructures	Au 30 novembre 2012, une somme de 5 576,1 k\$ a été versée à l'Administration régionale Kativik (ARK) pour le bénéfice des 14 villages nordiques. La gestion du programme a été confiée à l'ARK via une entente gouvernementale. Celle-ci s'occupe de la réalisation des projets dans les domaines d'approvisionnement en eau et de la distribution d'eau potable, de la collecte et de l'épuration des eaux usées, de la collecte et de la disposition des déchets solides ainsi que de la voirie municipale et du loisir.
Programme de renouveau urbain et villageois - Remboursement de service de dette	9 831,1	Direction générale des infrastructures	Programme terminé. Remboursement de service de dette uniquement. Voir la réponse à la demande de renseignements particuliers du deuxième groupe d'opposition n° 32
Programme Les eaux vives du Québec - Remboursement de service de dette	11 085,1	Direction générale des infrastructures	Programme terminé. Remboursement de service de dette uniquement.
Programme d'assainissement des eaux du Québec (PAEQ) - Remboursement de service de dette	63 595,2	Direction générale des infrastructures	Programme terminé. Remboursement de service de dette uniquement.
Programme d'assainissement des eaux municipales (PADEM) - Remboursement de service de dette	35 671,4	Direction générale des infrastructures	Programme terminé. Remboursement de service de dette uniquement.
Programme de compensation tenant lieu de taxes municipales	325 285,5	Services des programmes fiscaux	Voir la réponse à la demande de renseignements particuliers de l'opposition officielle n° 45
Compensations pour les équipements antipollution	4 328,0	Services des programmes fiscaux	Voir la réponse à la demande de renseignements particuliers de l'opposition officielle n° 5
Programme d'aide financière au regroupement municipal (PAFREM)	290,0	Directions régionales	Voir la réponse à la demande de renseignements particuliers de l'opposition officielle n° 13
Programme d'aide pour les municipalités à caractère industriel	201,7	Directions régionales	Voir la réponse à la demande de renseignements particuliers de l'opposition officielle n° 5
Programme de neutralité lors d'un regroupement municipal	17,8	Services des programmes fiscaux	Voir la réponse à la demande de renseignements particuliers de l'opposition officielle n° 5

Étude des crédits 2013-2014
Demande de renseignements particuliers du deuxième groupe d'opposition

Demande # 12	Pour 2012-2013, la liste des programmes de financement ou de subventions du Ministère, le montant global attribué au programme, la direction du ministère ou l'organisme qui en a la gestion, en indiquant pour chacun : a) le nom et la nature des projets qui ont obtenu un financement ou une subvention; b) le nom du ou des organismes bénéficiaires; c) le montant qui leur a été accordé.
--------------	--

PROGRAMMES	Budget 2012-2013 (en milliers de \$)	Direction	Détails
Programme d'aide financière aux municipalités régionales de comté (MRC)	9 157,4	Directions régionales	Voir la réponse à la demande de renseignements particuliers de l'opposition officielle n° 46
Programme de subvention des intérêts encourus dans le cadre de la mesure d'étalement par recours à l'emprunt des hausses de taxes dans les municipalités reconstituées (PSI)	882, 3	Directions régionales	Voir la réponse à la demande de renseignements particuliers de l'opposition officielle n° 5
Programme de péréquation	60 000,0	Services des programmes fiscaux	Voir la réponse à la demande de renseignements particuliers de l'opposition officielle n° 16
Bonification des compensations tenant lieu de taxes pour les immeubles parapublics	166 436,2	Services des programmes fiscaux	Voir la réponse à la demande de renseignements particuliers de l'opposition officielle n° 16
Compensations tenant lieu de taxes pour les terres publiques	20 724,7	Services des programmes fiscaux	Voir la réponse à la demande de renseignements particuliers de l'opposition officielle n° 16
Subvention tenant lieu d'un accès aux redevances sur les ressources naturelles	10 230,0	Services des programmes fiscaux	Voir la réponse à la demande de renseignements particuliers de l'opposition officielle n° 16
Pactes et agents ruraux	34 828,1	Directions régionales	Voir la réponse à la demande de renseignements particuliers de l'opposition officielle « Section Développement régional » n° 2 Voir la réponse à la demande de renseignements particuliers du deuxième groupe d'opposition n° 25
Fonds d'initiative pour l'avenir rural	310,9	Direction du développement régional, rural et de l'économie sociale	Voir la réponse à la demande de renseignements particuliers de l'opposition officielle « Section Développement régional » n° 2 Voir la réponse à la demande de renseignements particuliers du deuxième groupe d'opposition n° 25
Mesures des laboratoires ruraux	2 303,0	Directions régionales	Voir la réponse aux demandes de renseignements particuliers de l'opposition officielle « Section Développement régional » n° 2 et n°19 Voir la réponse à la demande de renseignements particuliers du deuxième groupe d'opposition n° 25

Étude des crédits 2013-2014
Demande de renseignements particuliers du deuxième groupe d'opposition

Demande # 12

Pour 2012-2013, la liste des programmes de financement ou de subventions du Ministère, le montant global attribué au programme, la direction du ministère ou l'organisme qui en a la gestion, en indiquant pour chacun : a) le nom et la nature des projets qui ont obtenu un financement ou une subvention; b) le nom du ou des organismes bénéficiaires; c) le montant qui leur a été accordé.

PROGRAMMES	Budget 2012-2013 (en milliers de \$)	Direction	Détails
Mesure pour stimuler le développement de produits de spécialité	1 405,0	Directions régionales	Voir la réponse à la demande de renseignements particuliers de l'opposition officielle n° 2 Voir la réponse aux demandes de renseignements particuliers de l'opposition officielle « Section Développement régional » n° 2 et n° 20 Voir la réponse aux demandes de renseignements particuliers du deuxième groupe d'opposition n° 25 et n° 33
Fonds de soutien aux regroupements régionaux d'entreprises d'économie sociale	1 000,0	Directions régionales / Direction du développement régional, rural et de l'économie sociale	Voir la réponse à la demande de renseignements particuliers de l'opposition officielle « Section Développement régional » n° 2 Voir la réponse à la demande de renseignements particuliers du deuxième groupe d'opposition n° 25
Programme d'infrastructures en entrepreneuriat collectif	1 000,0	Directions régionales	Voir la réponse à la demande de renseignements particuliers de l'opposition officielle « Section Développement régional » n° 2 Voir la réponse à la demande de renseignements particuliers du deuxième groupe d'opposition n° 25
Fonds conjoncturel de développement	1 434,0	Directions régionales	Voir la réponse à la demande de renseignements particuliers de l'opposition officielle « Section Développement régional » n° 2 Voir la réponse à la demande de renseignements particuliers du deuxième groupe d'opposition n° 25
Fonds de soutien aux territoires en difficulté	10 000,0	Directions régionales	Voir la réponse aux demandes de renseignements particuliers de l'opposition officielle « Section Développement régional » n° 2 et n° 16 Voir la réponse à la demande de renseignements particuliers du deuxième groupe d'opposition n° 25 et n° 31
Programme Communautés rurales branchées - Remboursement de service de dette	2 000,0	Directions régionales	Voir la réponse aux demandes de renseignements particuliers de l'opposition officielle « Section Développement régional » n° 2 et n° 18 Voir la réponse à la demande de renseignements particuliers du deuxième groupe d'opposition n° 25

Étude des crédits 2013-2014
Demande de renseignements particuliers du deuxième groupe d'opposition

Demande # 12

Pour 2012-2013, la liste des programmes de financement ou de subventions du Ministère, le montant global attribué au programme, la direction du ministère ou l'organisme qui en a la gestion, en indiquant pour chacun : a) le nom et la nature des projets qui ont obtenu un financement ou une subvention; b) le nom du ou des organismes bénéficiaires; c) le montant qui leur a été accordé.

PROGRAMMES	Budget 2012-2013 (en milliers de \$)	Direction	Détails
Programme Villages branchés du Québec - Remboursement de service de dette	5 875,0	Direction de l'économie numérique	Voir la réponse à la demande de renseignements particuliers de l'opposition officielle « Section Développement régional » n° 2 Voir la réponse à la demande de renseignements particuliers du deuxième groupe d'opposition n° 25

Étude des crédits 2013-2014
Demande de renseignements particuliers du deuxième groupe d'opposition

Demande #13

Copie des études, scénarios et/ou analyses réalisés depuis le 1^{er} mai 2006 concernant la régionalisation, la déconcentration des effectifs et programmes du Ministère et/ou des organismes relevant de celui-ci.

En vertu de la Loi pour assurer l'occupation et la vitalité des territoires (LAOVT), tous les ministères doivent faire connaître au plus tard le 31 mars 2012 leur planification pluriannuelle en matière d'OVT. Le MAMROT est à rédiger son plan et l'échéance du 31 mars 2013 sera respectée.

Étude des crédits 2013-2014
Demande de renseignements particuliers du deuxième groupe d'opposition

Demande # 14

Pour l'année 2012-2013, le nombre d'employés qui ont été congédiés, par secteurs d'activités.

Cette question ne semble pas pertinente à l'exercice de l'étude des crédits.

Étude des crédits 2013-2014
Demande de renseignements particuliers du deuxième groupe d'opposition

Demande # 15

Montant des taxes payées par le MAMROT au nom des universités québécoises, pour chacune des universités concernées.

Aucune taxe n'est payée par le gouvernement.

Toutefois, le montant payé par le gouvernement en compensations tenant lieu de taxes et en bonification des compensations s'élève à 86 673 773 \$ pour les universités québécoises. La liste jointe présente le détail. Les compensations sont versées en vertu de la Loi sur la fiscalité municipale et du règlement sur les compensations tenant lieu de taxes. La bonification des compensations est versée conformément à l'Entente sur un nouveau partenariat fiscal et financier d'avril 2006.

Étude des crédits 2013-2014
Demande de renseignements particuliers du deuxième groupe d'opposition

ANNEXE - Demande # 15

Montants de compensations 2012 pour les universités
(Ces montants incluent la compensation de base ainsi que la bonification
prévue à l'Entente sur un nouveau partenariat fiscal et financier)

Nom du propriétaire	Versement total
Université Laval	15 735 969 \$
Université de Montréal	10 839 244 \$
Université Montréal (H.E.C.)	2 012 203 \$
Université Montréal (Polytechnique)	2 725 733 \$
Université Sherbrooke	6 865 803 \$
Université du Québec	1 364 198 \$
UQAM (Université du Québec à Montréal)	8 988 398 \$
UQTR (Université du Québec à Trois-Rivières)	2 623 583 \$
UQAC (Université du Québec à Chicoutimi)	1 626 656 \$
UQAR (Université du Québec à Rimouski)	1 029 736 \$
UQO (Université du Québec en Outaouais)	1 483 754 \$
UQAT (Université du Québec en Abitibi-Témiscamingue)	330 777 \$
École nationale d'administration publique (ÉNAP)	351 979 \$
Institut national de recherche scientifique (INRS)	2 233 583 \$
École des Technologies Supérieures	2 786 716 \$
Université McGill	14 756 494 \$
Université Concordia	9 869 337 \$
Université Bishop's	1 049 610 \$
TOTAL	86 673 773 \$

Étude des crédits 2013-2014
Demande de renseignements particuliers du deuxième groupe d'opposition

Demande # 16

Évolution du budget du service de vérification du MAMROT depuis l'année financière 2008-2009 et prévisions pour 2013-2014.

Exercice financier

Budget de fonctionnement

2012-2013

134 227,00 \$

Étude des crédits 2013-2014
Demande de renseignements particuliers du deuxième groupe d'opposition

Demande # 17

Évolution du budget du Bureau du commissaire aux plaintes du MAMROT depuis l'année financière 2008-2009 et prévisions pour 2013-2014.

Exercice financier

Budget de fonctionnement

2012-2013

58 233,00 \$

Étude des crédits 2013-2014
Demande de renseignements particuliers du deuxième groupe d'opposition

Demande # 18

Liste de toutes les embauches effectuées pour le service de vérification du MAMROT depuis l'année financière 2008-2009, incluant le détail de chaque poste, les salaires et les prévisions pour 2013-2014.

À partir de l'exercice financier 2010-2011, plusieurs professionnels ont été embauchés ou affectés pour les vérifications en matière d'attribution des contrats municipaux. Les effectifs en poste au 22 janvier 2013 sont de treize personnes.

Leur classe d'emploi est 105 soit, agent de recherche et de planification socio-économique. Les salaires de cette classe se situent entre 38 390 \$ et 72 783 \$. La masse salariale est indiquée dans la réponse à la question #20.

Pour 2013-2014 on prévoit poursuivre les efforts en matière de vérification d'attribution des contrats municipaux.

Étude des crédits 2013-2014
Demande de renseignements particuliers du deuxième groupe d'opposition

Demande # 19

Liste de toutes les embauches effectuées pour le Bureau du commissaire aux plaintes du MAMROT depuis l'année financière 2008-2009, incluant le détail de chaque poste, les salaires et les prévisions pour 2013-2014.

Le Bureau du commissaire aux plaintes a été créé en novembre 2010. Au 30 novembre 2012, il est composé de 9 employés, soit une secrétaire, un technicien, 6 professionnels et 1 cadre.

Les salaires de ces corps d'emploi sont les suivants :

- Agent de secrétariat : entre 31 960 \$ et 40 288 \$
- Technicien en administration : entre 31 942 \$ et 52 415 \$
- Agent de recherche et planification socio-économique : entre 38 390 \$ et 72 783 \$
- Cadre niveau 3 : entre 90 309 \$ et 109 942 \$

La masse salariale est indiquée à la question # 21.

Étude des crédits 2013-2014
Demande de renseignements particuliers du deuxième groupe d'opposition

Demande # 20

Évolution de la masse salariale du service de vérification du MAMROT depuis 2008-2009 et prévisions pour 2013-2014.

Masse salariale pour l'année 2012-2013 : 977 000 \$

Étude des crédits 2013-2014
Demande de renseignements particuliers du deuxième groupe d'opposition

Demande # 21

Évolution de la masse salariale du service Bureau du commissaire aux plaintes du MAMROT depuis 2008-2009 et prévisions pour 2011-2012.

Masse salariale pour l'année 2012-2013 : 601 000 \$

Étude des crédits 2013-2014
Demande de renseignements particuliers du deuxième groupe d'opposition

Demande # 22

Évolution du soutien au déficit actuariel des régimes de retraite des employés de la Ville de Montréal depuis l'année financière 2003-2004 et prévisions pour 2013-2014

L'information demandée se retrouve au programme 7 « Promotion et développement de la métropole » du portefeuille « Conseil exécutif ».

Étude des crédits 2013-2014
Demande de renseignements particuliers du deuxième groupe d'opposition

Demande # 23

Évolution du soutien au déficit actuariel des régimes de retraite des employés de la Ville de Québec depuis l'année financière 2003-2004 et prévisions pour 2013-2014.

Le versement annuel en 2012-2013 pour le remboursement du déficit actuariel des régimes de retraite de l'ancienne Ville de Québec est de 1 444 261 \$.

Étude des crédits 2013-2014
Demande de renseignements particuliers du deuxième groupe d'opposition

Demande # 24

Évolution du soutien au déficit actuariel des régimes de retraite des employés de la Ville de Laval depuis l'année financière 2003-2004 et prévisions pour 2011-2012.

Il n'y a pas de municipalité autre que les Villes de Québec et de Montréal concernée par ce genre de transfert.

Étude des crédits 2013-2014
Demande de renseignements particuliers du deuxième groupe d'opposition

Demande # 25

Liste de toutes les subventions octroyées en 2012-2013 dans le cadre du programme Développement des régions et ruralité. Fournir le nom de l'organisme ou de la personne bénéficiaire, le montant total alloué, le montant versé jusqu'à présent, le montant qui reste à verser, les dates prévues de versements, le détail du projet et, si possible, les autres sources de financement du projet.

Aides accordées en 2012-2013 :

- a) Fonds conjoncturel de développement : voir tableau 1
- b) Fonds de soutien aux territoires en difficultés : voir tableaux 2 et 2-A
- c) Regroupements régionaux d'entreprises d'économie sociale : voir tableau 3
- d) Chantier de l'économie sociale : voir tableau 3
- e) Programme d'infrastructures en entrepreneuriat collectif : voir tableau 4
- f) Politique nationale de la ruralité : voir tableaux 5-6-7-8-9
- g) Solidarité rurale du Québec : les budgets alloués pour 2012-2013 s'élèvent à 748 000 \$
- h) Communautés rurales branchées : voir tableau 10
- i) Villages branchés du Québec : voir tableau 11

Étude des crédits 2013-2014
Demande de renseignements particuliers du deuxième groupe d'opposition

TABLEAU 1

Demande # 25	Liste de toutes les subventions octroyées en 2012-2013 dans le cadre du programme Développement des régions et ruralité. Fournir le nom de l'organisme ou de la personne bénéficiaire, le montant total alloué, le montant versé jusqu'à présent, le montant qui reste à verser, les dates prévues de versements, le détail du projet et, si possible, les autres sources de financement du projet.
--------------	---

Fonds conjoncturel de développement (FCD)

Bénéficiaire	Projet	Sommes versées en 2012-2013 (au 30 novembre 2012)
Bas Saint-Laurent		
Municipalité de Saint-Adelme	Rénovations majeures au centre municipal	1 570 \$
Centre régional de services aux bibliothèques publiques du Bas-Saint-Laurent	Implantation de la visioconférence dans les municipalités du Bas-Saint-Laurent	2 300 \$
Saguenay Lac-Saint-Jean		
Municipalité de Péribonka	Phase I du projet de développement touristique de la municipalité de Péribonka afin de terminer la mise en place des halles touristiques et du camping municipal	75 000 \$
Société récréotouristique de Desbiens inc.	Sécurisation du barrage servant d'accès à la Caverne du Trou de la Fée	90 000 \$
MRC Lac-Saint-Jean-Est	Phase I du projet de corvée collective de revitalisation dans les MRC Lac-Saint-Jean-Est, Domaine-du-Roy et Maria Chapdelaine	8 000 \$
Mauricie		
Économie du Savoir Mauricie	Mise sur pied d'un service d'accompagnement en innovation	10 000 \$
Coopérative de développement régional Centre-du-Québec/Mauricie	Projet d'entrepreneuriat collectif en Mauricie	12 500 \$
Coopérative de solidarité de Lac-Édouard	Développement d'un Centre de valorisation écotouristique et d'un Parc écotouristique	17 000 \$
Estrie		
Carrefour de solidarité internationale	Projet "Je prends le pouvoir" (comité municipal jeunesse)	4 000 \$
Le Petit Bonheur de St-Camille	Inode Estrie	19 058 \$
La Fabrique de la Paroisse de Sainte-Agnès	Rénovation de l'église Saint-Agnès	15 000 \$

Étude des crédits 2013-2014
Demande de renseignements particuliers du deuxième groupe d'opposition

TABLEAU 1

Demande # 25	Liste de toutes les subventions octroyées en 2012-2013 dans le cadre du programme Développement des régions et ruralité. Fournir le nom de l'organisme ou de la personne bénéficiaire, le montant total alloué, le montant versé jusqu'à présent, le montant qui reste à verser, les dates prévues de versements, le détail du projet et, si possible, les autres sources de financement du projet.
--------------	---

Fonds conjoncturel de développement (FCD)

Bénéficiaire	Projet	Sommes versées en 2012-2013 (au 30 novembre 2012)
Outaouais		
Services Animation Jeunesse Outaouais (SAJO)	Bouffée d'oxygène jeunesse Outaouais	10 000 \$
Abitibi-Témiscamingue		
Centre de transit minier nordique	Construction du Centre de transit minier nordique - Phase II	150 000 \$
Côte-Nord		
Municipalité de Gros-Mécatina	Plan de consolidation et de développement	25 000 \$
Parc Nature de Pointe-aux-Outardes	Préparation et mise en œuvre d'une relance des activités	20 000 \$
Centre national des naufrages du Saint-Laurent	Exposition de la collection "Elisabeth and Mary" et mise en place d'un module de jeux	40 000 \$
Nord-du-Québec		
Faune en Nord (Anciennement Escapade Boréale)	Mise en place d'un audio-circuit sur le route de la Baie-James	15 000 \$
Gaspésie-Îles-de-la-Madeleine		
Aquarium des Îles-de-la-Madeleine inc.	Restructuration et consolidation	12 500 \$
Comité du Holy Name Hall	Rénovation et la réhabilitation du Holy Name Hall de Douglastown	29 840 \$
Municipalité d'Escuminac	Reconstruction d'un mur au cimetière de Pointe-à-la-Garde	44 800 \$

Étude des crédits 2013-2014
Demande de renseignements particuliers du deuxième groupe d'opposition

TABLEAU 1

Demande # 25	Liste de toutes les subventions octroyées en 2012-2013 dans le cadre du programme Développement des régions et ruralité. Fournir le nom de l'organisme ou de la personne bénéficiaire, le montant total alloué, le montant versé jusqu'à présent, le montant qui reste à verser, les dates prévues de versements, le détail du projet et, si possible, les autres sources de financement du projet.
--------------	---

Fonds conjoncturel de développement (FCD)

Bénéficiaire	Projet	Sommes versées en 2012-2013 (au 30 novembre 2012)
Chaudière-Appalaches		
CLD de la Nouvelle-Beauce	Étude pour le développement d'un pôle de croissance	3 000 \$
Montérégie		
Moisson Maskoutaine	Relocalisation de l'organisme	68 574 \$
Centre-du-Québec		
Fondation Solidarité Jeunesse	Consolidation et développement de la Journée Normand-Maurice	15 000 \$
Non régionalisé		
Regroupement des centres d'amitié autochtones du Québec	Implantation d'un modèle autochtone d'économie sociale en conformité avec le Plan d'action gouvernemental pour l'entrepreneuriat collectif	25 000 \$
Total		713 142 \$

Étude des crédits 2013-2014
Demande de renseignements particuliers du deuxième groupe d'opposition

TABLEAU 2

Demande # 25

Liste de toutes les subventions octroyées en 2012-2013 dans le cadre du programme Développement des régions et ruralité. Fournir le nom de l'organisme ou de la personne bénéficiaire, le montant total alloué, le montant versé jusqu'à présent, le montant qui reste à verser, les dates prévues de versements, le détail du projet et, si possible, les autres sources de financement du projet.

Fonds de soutien aux territoires en difficultés (FSTD)

MRC bénéficiant d'un contrat	Territoire couvert	Sommes versées en 2012-2013 (au 30 novembre 2012)
Volet I (Le montant d'aide totale inclus le montant d'aide accordé lors du 1er contrat de 300 000 \$)		
MRC La Matapédia	Ensemble du territoire de la MRC	232 500 \$
MRC de Témiscouata	Ensemble du territoire de la MRC	177 500 \$
MRC de la Mitis	Ensemble du territoire de la MRC	277 500 \$
MRC Les Basques	Ensemble du territoire de la MRC	277 500 \$
MRC de Matane	Ensemble du territoire de la MRC	310 000 \$
MRC Kamouraska	Ensemble du territoire de la MRC	152 500 \$
MRC Lac-Saint-Jean-Est	Ensemble du territoire de la MRC, sauf Alma mais incluant l'ancienne municipalité de Delisle maintenant fusionnée à Alma	81 250 \$
MRC Domaine-du-Roy	Ensemble du territoire de la MRC	103 750 \$
MRC Maria-Chapdelaine	Ensemble du territoire de la MRC	106 250 \$
MRC Portneuf	Saint-Raymond, Saint-Léonard-de-Portneuf, Rivière-à-Pierre	75 000 \$
MRC Charlevoix-Est	Ensemble du territoire de la MRC	182 500 \$
MRC Mékinac	Ensemble du territoire de la MRC	103 750 \$
Ville de Shawinigan	Ville de Shawinigan	75 000 \$
MRC du Haut-Saint-François	Ensemble du territoire de la MRC	133 750 \$
MRC Coaticook	Barnston-Ouest, Coaticook, Compton, East Hereford, Sainte-Edwidge-de-Clifton, Saint-Herménégilde, Saint-Malo, Saint-Venant-de-Paquette, Waterville	192 500 \$
MRC de Papineau	Ensemble du territoire de la MRC	122 500 \$
MRC La-Vallée-de-la-Gatineau	Ensemble du territoire de la MRC	122 500 \$

Étude des crédits 2013-2014
Demande de renseignements particuliers du deuxième groupe d'opposition

TABLEAU 2

Demande # 25

Liste de toutes les subventions octroyées en 2012-2013 dans le cadre du programme Développement des régions et ruralité. Fournir le nom de l'organisme ou de la personne bénéficiaire, le montant total alloué, le montant versé jusqu'à présent, le montant qui reste à verser, les dates prévues de versements, le détail du projet et, si possible, les autres sources de financement du projet.

Fonds de soutien aux territoires en difficultés (FSTD)

MRC bénéficiant d'un contrat	Territoire couvert	Sommes versées en 2012-2013 (au 30 novembre 2012)
MRC Pontiac	Ensemble du territoire de la MRC	133 750 \$
MRC de l'Abitibi	Champneuf, La Morandière, Rochebaucourt, Launay	125 000 \$
MRC de Témiscamingue	Belleterre, Laforce, Moffet, Angliers et Nédelec	138 750 \$
MRC Abitibi-Ouest	Ensemble du territoire de la MRC	152 500 \$
MRC La Vallée-de-l'Or	Malartic, Senneterre, Seneterre Paroisse et Belcourt	50 000 \$
MRC de la Minganie	Aguanish, Baie-Johan-Beetz, L'Île-d'Anticosti, Longue-Pointe-de-Mingan, Natashquan, Rivière-Saint-Jean et Rivière-au-Tonnerre	102 500 \$
MRC Haute-Côte-Nord	Ensemble du territoire de la MRC	217 500 \$
MRC Golfe du Saint-Laurent	Ensemble du territoire de la MRC	232 500 \$
MRC Manicouagan	Ragueneau, Pointe-aux-Outardes, Baie-Trinité, Godbout	180 000 \$

Étude des crédits 2013-2014
Demande de renseignements particuliers du deuxième groupe d'opposition

TABLEAU 2

Demande # 25

Liste de toutes les subventions octroyées en 2012-2013 dans le cadre du programme Développement des régions et ruralité. Fournir le nom de l'organisme ou de la personne bénéficiaire, le montant total alloué, le montant versé jusqu'à présent, le montant qui reste à verser, les dates prévues de versements, le détail du projet et, si possible, les autres sources de financement du projet.

Fonds de soutien aux territoires en difficultés (FSTD)

MRC bénéficiant d'un contrat	Territoire couvert	Sommes versées en 2012-2013 (au 30 novembre 2012)
MRC Antoine-Labelle	Ensemble du territoire de la MRC	108 750 \$
MRC Le Haut-Saint-Laurent	Huntingdon	101 250 \$
MRC Bécancour	Ensemble du territoire de la MRC	210 000 \$
MRC L'Érable	Ensemble du territoire de la MRC	197 500 \$
	Sous-total Volet I	6 297 500 \$
Volet II		
Rimouski-Neigette	Ensemble du territoire de la MRC	195 500 \$
Rivière-du-Loup	Ensemble du territoire de la MRC	159 000 \$
Maskinongé	Ensemble du territoire de la MRC	179 000 \$
D'Autray	Saint Gabriel, Mandeville, Saint-Cléophas, Saint-Didace, Saint-Norbert, Saint-Gabriel-de-Brandon	211 000 \$
Les Pays d'en Haut	Ensemble du territoire de la MRC	209 000 \$
Arthabaska	Ensemble du territoire de la MRC	218 000 \$
	Sous-total Volet II	1 171 500 \$

Étude des crédits 2013-2014
Demande de renseignements particuliers du deuxième groupe d'opposition

TABLEAU 2

Demande # 25

Liste de toutes les subventions octroyées en 2012-2013 dans le cadre du programme Développement des régions et ruralité. Fournir le nom de l'organisme ou de la personne bénéficiaire, le montant total alloué, le montant versé jusqu'à présent, le montant qui reste à verser, les dates prévues de versements, le détail du projet et, si possible, les autres sources de financement du projet.

Fonds de soutien aux territoires en difficultés (FSTD)

MRC bénéficiant d'un contrat	Territoire couvert	Sommes versées en 2012-2013 (au 30 novembre 2012)
Volet III		
Les sommes attribuées dans le cadre du volet III sont incluses à même les volets I et II (aide totale de 2,4 M\$)		
Volet IV		
MRC Memphrémagog	Magog, Ayer's Cliff, Eastman, Potton, Stanstead	100 000 \$
MRC Les Sources	Ensemble du territoire de la MRC	100 000 \$
MRC du Val-Saint-François	Racine, Cantons de Valcourt et de Melbourne, Lawrenceville, Kingsbury, Richmond, Valcourt, Windsor, Saint-François-Xavier-de-Brompton	100 000 \$
MRC Bellechasse	Ensemble du territoire de la MRC	100 000 \$
	Sous-total Volet IV	400 000 \$
Volet V		
Les sommes autorisées dans le cadre du volet V sont attribuées en fonction des projets présentés au MAMROT		1 142 612 \$
	Sous-total Volet V	1 142 612 \$
	Total FSTD	9 011 612 \$

Étude des crédits 2013-2014
Demande de renseignements particuliers du deuxième groupe d'opposition

TABLEAU 2-A

Demande # 25	Liste de toutes les subventions octroyées en 2012-2013 dans le cadre du programme Développement des régions et ruralité. Fournir le nom de l'organisme ou de la personne bénéficiaire, le montant total alloué, le montant versé jusqu'à présent, le montant qui reste à verser, les dates prévues de versements, le détail du projet et, si possible, les autres sources de financement du projet.
--------------	---

Fonds de soutien aux territoires en difficulté (FSTD) - Volet V

Région	Bénéficiaire	Projet	Sommes versées en 2012-2013 (au 30 novembre 2012)
Volet V - Partie A			
Aucun projet			- \$
		Sous-total Partie A	- \$
Volet V - Partie B			
Bas-Saint-Laurent	Causapsal, Sainte-Marguerite-Marie, Sainte-Florence et Albertville	Achat d'un camion incendie	66 750 \$
Bas-Saint-Laurent	Auclair	Achat d'équipement incendie	18 280 \$
Bas-Saint-Laurent	Biencourt	Achat d'un camion autopompe et d'équipements en matière de sécurité incendie	134 493 \$
Bas-Saint-Laurent	Lac-des-Aigles	Achat d'un camion citerne et d'équipements en matière de sécurité incendie	50 960 \$
Bas-Saint-Laurent	Lejeune	Achat d'une autopompe-citerne et d'équipements en matière de sécurité incendie	108 560 \$
Bas-Saint-Laurent	Rivière-Bleue	Achat d'équipement incendie	15 036 \$
Bas-Saint-Laurent	Saint-Jean-de-la-Lande	Achat d'une autopompe-citerne	100 000 \$
Bas-Saint-Laurent	Saint-Juste-du-Lac	Achat d'équipement incendie	33 560 \$
Bas-Saint-Laurent	Saint-Michel-de-Squatec	Achat d'un camion autopompe et d'un camion citerne	150 000 \$
Mauricie	Sainte-Thècle	Achat d'un camion-citerne et d'équipements en sécurité incendie	32 600 \$
Mauricie	Trois-Rives	Achat d'un camion citerne, d'une autopompe et d'équipements en sécurité incendie	8 822 \$
Abitibi-Témiscamingue	Nédelec	Achat d'un camion incendie auto-pompe	25 620 \$
Côte-Nord	Baie-Trinité	Achat d'équipements pour le transport des matières résiduelles	68 250 \$
Gaspésie-Îles-de-la-Madeleine	Sainte-Madeleine-de-la-Rivière-Madeleine	Acquisition d'un camion autopompe	150 000 \$

Étude des crédits 2013-2014
Demande de renseignements particuliers du deuxième groupe d'opposition

TABLEAU 2-A

Demande # 25	Liste de toutes les subventions octroyées en 2012-2013 dans le cadre du programme Développement des régions et ruralité. Fournir le nom de l'organisme ou de la personne bénéficiaire, le montant total alloué, le montant versé jusqu'à présent, le montant qui reste à verser, les dates prévues de versements, le détail du projet et, si possible, les autres sources de financement du projet.
--------------	---

Fonds de soutien aux territoires en difficulté (FSTD) - Volet V

Région	Bénéficiaire	Projet	Sommes versées en 2012-2013 (au 30 novembre 2012)
Gaspésie-Îles-de-la-Madeleine	Port-Daniel-Gascons	Acquisition d'un camion-citerne	76 899 \$
Chaudière-Appalaches	Tourville	Achat d'un camion et d'équipements incendie	102 782 \$
		Sous-total Partie B	1 142 611 \$
		Total Volet V, Parties A et B	1 142 611 \$

Étude des crédits 2012-2013
Demande de renseignements particuliers du deuxième groupe d'opposition

TABLEAU 3

Demande # 25

Liste de toutes les subventions octroyées en 2012-2013 dans le cadre du programme Développement des régions et ruralité. Fournir le nom de l'organisme ou de la personne bénéficiaire, le montant total alloué, le montant versé jusqu'à présent, le montant qui reste à verser, les dates prévues de versements, le détail du projet et, si possible, les autres sources de financement du projet.

Regroupements régionaux d'entreprises d'économie sociale

CRÉ bénéficiant de sommes dans le cadre d'une entente spécifique	Sommes dépensées en 2012-2013 (versées au 30 novembre 2012)
02 - Saguenay-Lac-Saint-Jean	50 000 \$
04 - Mauricie	50 000 \$
10 - Nord-du-Québec (Baie-James)	50 000 \$
12 - Chaudière-Appalaches	50 000 \$
14 - Lanaudière	50 000 \$
17 - Centre-du-Québec	50 000 \$
Sous-total	300 000 \$

Projet du Fonds d'initiatives en économie sociale	15 000 \$
---	-----------

Grand total	315 000 \$
--------------------	-------------------

Chantier de l'économie sociale	Sommes dépensées en 2012-2013 (versées au 30 novembre 2012)
Total	585 000 \$

Étude des crédits 2013-2014
Demande de renseignements particuliers du deuxième groupe d'opposition

TABLEAU 4

Demande # 25	Liste de toutes les subventions octroyées en 2012-2013 dans le cadre du programme Développement des régions et ruralité. Fournir le nom de l'organisme ou de la personne bénéficiaire, le montant total alloué, le montant versé jusqu'à présent, le montant qui reste à verser, les dates prévues de versements, le détail du projet et, si possible, les autres sources de financement du projet.
--------------	---

Programme d'infrastructures en entrepreneuriat collectif (PIEC)

Région	Bénéficiaire	Projet	Sommes versées en 2012-2013 (au 30 novembre 2012)
Centre-du-Québec	Corporation de développement communautaire des Bois-Francs	Réfection d'une partie de la toiture de la Place communautaire Rita-St-Pierre	49 750 \$
Centre-du-Québec	Corporation de développement communautaire Nicolet-Yamaska	Rénovation du Centre Gabrielle Granger	57 832 \$
Centre-du-Québec	Centre d'Entraide Contact de Warwick	Agrandissement et rénovation du centre	31 830 \$
		Total	139 412 \$

Demande de renseignements particuliers du deuxième groupe d'opposition

Demande # 25

Liste de toutes les subventions octroyées en 2012-2013 dans le cadre du programme Développement des régions et ruralité. Fournir le nom de l'organisme ou de la personne bénéficiaire, le montant total alloué, le montant versé jusqu'à présent, le montant qui reste à verser, les dates prévues de versements, le détail du projet et, si possible, les autres sources de financement du projet.

Répartition de l'enveloppe de Pactes ruraux par région

	Région	Enveloppe du Pacte 2012-2013
1	Bas-St-Laurent	3 379 331 \$
2	Saguenay-Lac-St-Jean	1 736 376 \$
3	Capitale-Nationale	1 734 264 \$
4	Mauricie	1 862 483 \$
5	Estrie	2 054 964 \$
7	Outaouais	1 726 136 \$
8	Abitibi-Témiscamingue	1 766 325 \$
9	Côte-Nord	1 625 459 \$
10	Nord-du-Québec	247 444 \$
11	Gaspésie-Iles-de-la-Madeleine	2 838 162 \$
12	Chaudière-Appalaches	3 202 189 \$
14	Lanaudière	2 269 788 \$
15	Laurentides	2 742 866 \$
16	Montréal	4 061 040 \$
17	Centre-du-Québec	1 782 264 \$
	Total Québec	33 029 092 \$

Étude des crédits 2013-2014
Demande de renseignements particuliers du deuxième groupe d'opposition

Tableau 6

Demande # 25

Liste de toutes les subventions octroyées en 2012-2013 dans le cadre du programme Développement des régions et ruralité. Fournir le nom de l'organisme ou de la personne bénéficiaire, le montant total alloué, le montant versé jusqu'à présent, le montant qui reste à verser, les dates prévues de versements, le détail du projet et, si possible, les autres sources de financement du projet.

Enveloppe de base agents ruraux

NUMÉRO RÉGION	NOM RÉGION	NOM MRC	PNR
			2012-2013
01	Bas-Saint-Laurent	Kamouraska	55 206 \$
01	Bas-Saint-Laurent	La Matapédia	82 809 \$
01	Bas-Saint-Laurent	La Mitis	55 206 \$
01	Bas-Saint-Laurent	Les Basques	55 206 \$
01	Bas-Saint-Laurent	Matane	27 603 \$
01	Bas-Saint-Laurent	Rimouski-Neigette	27 603 \$
01	Bas-Saint-Laurent	Rivière-du-Loup	27 603 \$
01	Bas-Saint-Laurent	Témiscouata	82 809 \$
02	Saguenay-Lac-Saint-Jean	Lac-Saint-Jean-Est	55 206 \$
02	Saguenay-Lac-Saint-Jean	Le Domaine-du-Roy	27 603 \$
02	Saguenay-Lac-Saint-Jean	Le Fjord-du-Saguenay	55 206 \$
02	Saguenay-Lac-Saint-Jean	Maria-Chapdelaine	55 206 \$
04	Mauricie	La ville de La Tuque	27 603 \$
04	Mauricie	La ville de Shawinigan	27 603 \$
04	Mauricie	Les Chenaux	27 603 \$
04	Mauricie	Maskinongé	55 206 \$
04	Mauricie	Mékinac	27 603 \$
05	Estrie	Coaticook	27 603 \$
05	Estrie	Le Granit	55 206 \$
05	Estrie	Le Haut-Saint-François	27 603 \$
05	Estrie	Le Val-Saint-François	55 206 \$
05	Estrie	Memphrémagog	27 603 \$
05	Estrie	Les Sources	27 603 \$
07	Outaouais	La Vallée-de-la-Gatineau	82 809 \$
07	Outaouais	Les Collines-de-l'Outaouais	27 603 \$

Étude des crédits 2013-2014

Tableau 6

Demande de renseignements particuliers du deuxième groupe d'opposition

Demande # 25

Liste de toutes les subventions octroyées en 2012-2013 dans le cadre du programme Développement des régions et ruralité. Fournir le nom de l'organisme ou de la personne bénéficiaire, le montant total alloué, le montant versé jusqu'à présent, le montant qui reste à verser, les dates prévues de versements, le détail du projet et, si possible, les autres sources de financement du projet.

Enveloppe de base agents ruraux

NUMÉRO RÉGION	NOM RÉGION	NOM MRC	PNR
			2012-2013
07	Outaouais	Papineau	82 809 \$
07	Outaouais	Pontiac	82 809 \$
08	Abitibi-Témiscamingue	Abitibi	82 809 \$
08	Abitibi-Témiscamingue	Abitibi-Ouest	82 809 \$
08	Abitibi-Témiscamingue	La ville de Rouyn-Noranda	27 603 \$
08	Abitibi-Témiscamingue	Témiscamingue	82 809 \$
08	Abitibi-Témiscamingue	Vallée-de-l'Or	27 603 \$
09	Côte-Nord	Basse-Côte-Nord	55 206 \$
09	Côte-Nord	Caniapiscou	27 603 \$
09	Côte-Nord	La Haute-Côte-Nord	27 603 \$
09	Côte-Nord	Manicouagan	27 603 \$
09	Côte-Nord	Minganie	27 603 \$
09	Côte-Nord	Sept-Rivières	27 603 \$
10	Nord-du-Québec	Adm. Régionale Kativik	-
10	Nord-du-Québec	Municipalité de la Baie James	82 809 \$
11	Gaspésie-Îles-de-la-Madeleine	Avignon	55 206 \$
11	Gaspésie-Îles-de-la-Madeleine	Bonaventure	55 206 \$
11	Gaspésie-Îles-de-la-Madeleine	La Côte-de-Gaspé	27 603 \$
11	Gaspésie-Îles-de-la-Madeleine	La Haute-Gaspésie	27 603 \$
11	Gaspésie-Îles-de-la-Madeleine	Le Rocher-Percé	55 206 \$
11	Gaspésie-Îles-de-la-Madeleine	Mun: Les Iles-de-la-Madeleine	27 603 \$
12	Chaudière-Appalaches	Beauce-Sartigan	27 603 \$
12	Chaudière-Appalaches	Bellechasse	55 206 \$
12	Chaudière-Appalaches	La Nouvelle-Beauce	27 603 \$
12	Chaudière-Appalaches	L'Amiante	55 206 \$

Étude des crédits 2013-2014
Demande de renseignements particuliers du deuxième groupe d'opposition

Tableau 6

Demande # 25

Liste de toutes les subventions octroyées en 2012-2013 dans le cadre du programme Développement des régions et ruralité. Fournir le nom de l'organisme ou de la personne bénéficiaire, le montant total alloué, le montant versé jusqu'à présent, le montant qui reste à verser, les dates prévues de versements, le détail du projet et, si possible, les autres sources de financement du projet.

Enveloppe de base agents ruraux

NUMÉRO RÉGION	NOM RÉGION	NOM MRC	PNR
			2012-2013
12	Chaudière-Appalaches	Les Etchemins	55 206 \$
12	Chaudière-Appalaches	L'Islet	55 206 \$
12	Chaudière-Appalaches	Lotbinière	55 206 \$
12	Chaudière-Appalaches	Montmagny	55 206 \$
12	Chaudière-Appalaches	Robert-Cliche	27 603 \$
14	Lanaudière	D'Au-ray	27 603 \$
14	Lanaudière	Joliette	27 603 \$
14	Lanaudière	L'Assomption	27 603 \$
14	Lanaudière	Matawinie	55 206 \$
14	Lanaudière	Montcalm	27 603 \$
15	Laurentides	Antoine-Labelle	55 206 \$
15	Laurentides	Argenteuil	27 603 \$
15	Laurentides	Deux-Montagnes	27 603 \$
15	Laurentides	La Rivière-du-Nord	27 603 \$
15	Laurentides	La ville de Mirabel	27 603 \$
15	Laurentides	Les Laurentides	55 206 \$
15	Laurentides	Les Pays-d'en-Haut	27 603 \$
16	Montérégie	Acton	27 603 \$
16	Montérégie	Beauharnois-Salaberry	27 603 \$
16	Montérégie	Brome-Missisquoi	55 206 \$
16	Montérégie	La Haute-Yamaska	27 603 \$
16	Montérégie	La Vallée-du-Richelieu	27 603 \$
16	Montérégie	Lajemmerais	27 603 \$
16	Montérégie	Le Bas-Richelieu	27 603 \$
16	Montérégie	Le Haut-Richelieu	27 603 \$

Étude des crédits 2013-2014
Demande de renseignements particuliers du deuxième groupe d'opposition

Tableau 6

Demande # 25

Liste de toutes les subventions octroyées en 2012-2013 dans le cadre du programme Développement des régions et ruralité. Fournir le nom de l'organisme ou de la personne bénéficiaire, le montant total alloué, le montant versé jusqu'à présent, le montant qui reste à verser, les dates prévues de versements, le détail du projet et, si possible, les autres sources de financement du projet.

Enveloppe de base agents ruraux

NUMÉRO RÉGION	NOM RÉGION	NOM MRC	PNR
			2012-2013
16	Montréal	Le Haut-Saint-Laurent	27 603 \$
16	Montréal	Les Jardins-de-Napierville	27 603 \$
16	Montréal	Les Maskoutains	27 603 \$
16	Montréal	Roussillon	27 603 \$
16	Montréal	Rouville	27 603 \$
16	Montréal	Vaudreuil-Soulanges	27 603 \$
17	Centre-du-Québec	Arthabaska	55 206 \$
17	Centre-du-Québec	Bécancour	55 206 \$
17	Centre-du-Québec	Drummond	27 603 \$
17	Centre-du-Québec	L'Érable	27 603 \$
17	Centre-du-Québec	Nicolet-Yamaska	27 603 \$
		MAMROT	3 533 184 \$
03	Capitale-Nationale	Charlevoix-Est	27 603 \$
03	Capitale-Nationale	Charlevoix	27 603 \$
03	Capitale-Nationale	L'Ile-d'Orléans	27 603 \$
03	Capitale-Nationale	La Côte-de-Beaupré	27 603 \$
03	Capitale-Nationale	La Jacques-Cartier	27 603 \$
03	Capitale-Nationale	Portneuf	82 809 \$
Bureau Capitale Nationale			220 824 \$
TOTAL			3 754 008 \$

Étude des crédits 2013-2014
Demande de renseignements particuliers du deuxième groupe d'opposition

Tableau 7

Demande # 25	Liste de toutes les subventions octroyées en 2012-2013 dans le cadre du programme Développement des régions et ruralité. Fournir le nom de l'organisme ou de la personne bénéficiaire, le montant total alloué, le montant versé jusqu'à présent, le montant qui reste à verser, les dates prévues de versements, le détail du projet et, si possible, les autres sources de financement du projet.
--------------	---

Fonds d'initiative pour l'avenir rurale		
PROJETS	DESCRIPTION	2012-2013 au 30 novembre 2012
Université rurale québécoise	Organisation aux deux ans d'un événement de cinq jours sur la ruralité regroupant plus de 300 participants et combinant les dimensions théorique et pratique, avec visites-terrain.	50 000 \$
Groupe de travail-Plateforme d'accompagnement	Le groupe de travail aura à déterminer les conditions de mise en place d'une structure d'accompagnement des communautés rurales en mettant à profit les compétences de la fonction publique. Ainsi, ces compétences pourraient être mises à contribution, à l'intérieur d'opérations précises pour appuyer les milieux qui requièrent une assistance spécialisée introuvable localement ou même dans leur région. Cette démarche s'effectuera dans le respect des besoins des milieux ruraux, mais également en fonction des capacités de transfert des ressources de l'administration publique. Ainsi, le groupe de travail aura pour mandat d'alimenter le Ministère dans sa réflexion sur les conditions d'opération d'une plateforme d'accompagnement des milieux ruraux dans le cadre du renouvellement de la Politique nationale de la ruralité (PNR).	21 625 \$
Groupe de travail-PNR3 et Journée de la ruralité:	Le Groupe de travail aura pour mandat d'alimenter le Ministère dans sa réflexion sur la 3 ^e édition de la Politique nationale de la ruralité (PNR) particulièrement au regard de l'innovation. De plus, le projet consiste en l'organisation de la Journée de la ruralité 2012, selon les directives du Ministère, portant sur le thème du renouvellement de la PNR3. La Journée en serait une de réflexion sur la vision souhaitée pour la prochaine PNR3, ses outils et les mesures à développer ainsi que son arrimage avec la Stratégie d'occupation et de vitalité des territoires. La Journée 2012 aura aussi pour objectif d'alimenter la réflexion de la direction du développement régional et rural, et de l'économie sociale, les partenaires et le groupe de travail sur le renouvellement de la PNR3.	105 000 \$
UQAR-Summer School (Bruno Jean)	Concrètement, environ 25 étudiants gradués et intéressés par les questions rurales, accompagnés d'une dizaine de professeurs spécialistes du développement rural appartenant aux 11 universités membres de l'ICRPS, se pencheront sur le modèle de développement rural québécois. Tout d'abord, ils visiteront l'Estrée, la Capitale-Nationale et le Bas-Saint-Laurent, leur permettant ainsi de prendre connaissance des atouts des milieux ruraux du Québec et des différentes contraintes vécues par ces mêmes milieux. Par la suite, aidés d'une revue de littérature et de travaux exploratoires, ils pourront, avec les deux responsables de l'école d'été, produire une analyse de la PNR qui culminerait sur l'identification des orientations et des mesures que devraient prendre une future PNR.	20 000 \$
SRQ- Tournée des régions	Solidarité rurale du Québec tient à rencontrer les communautés rurales pour parler de l'avenir du monde rural et du renouvellement de la Politique nationale de la ruralité. Comme lors de La corvée d'idées de 1998 qui avait permis de jeter les bases de la première politique de la ruralité, et lors des tournées de 2002 et 2006, cette tournée veut donner la parole aux ruraux afin de poursuivre le travail déjà amorcé et d'aller encore plus loin pour relever les défis de l'heure et façonner une nouvelle phase du développement du milieu.	10 000 \$
Patrimoine immatériel IV	Inventaire dans les MRC rurales des savoirs, savoir-faire et pratiques culturelles qui sont uniques et qui peuvent servir à des fins de développement local.	
TOTAL:		206 625 \$

Étude des crédits 2013-2014
Demande de renseignements particuliers du deuxième groupe d'opposition

Tableau 8

Demande # 25

Liste de toutes les subventions octroyées en 2012-2013 dans le cadre du programme Développement des régions et ruralité. Fournir le nom de l'organisme ou de la personne bénéficiaire, le montant total alloué, le montant versé jusqu'à présent, le montant qui reste à verser, les dates prévues de versements, le détail du projet et, si possible, les autres sources de financement du projet.

LABORATOIRE RURAUX VAGUE 1

	Région	Nom du projet	Promoteurs	(en milliers de \$)
				12-13
1-	Bas-Saint-Laurent	Biomasse forestière, Matapédia	Coopérative forestière Matapédia	85
1-	Bas-Saint-Laurent	Gestion multiresources, Mont-Carmel	Municipalité Mont-Carmel	85
2-	Saguenay-Lac-Saint-Jean	Portes sur le Lac	Portes ouvertes sur le lac	90
2-	Saguenay-Lac-Saint-Jean	Produits non ligneux, Girardville	Coopérative forestière Girardville	85
2- 3-	Saguenay-Lac-Saint-Jean et Capitale-Nationale	Gestion territoriale PDFD Charlevoix	Groupe partenaires dév. Forestier durable communautés Charlevoix et Bas-Saguenay	85
4-	Mauricie	Coop dev. socioculturel attikamekw	Conseil de la nation Attikamekw	100
7-	Outaouais	H2O, les Collines	MRC des Collines-de-l'Outaouais	48
11-	Gaspésie-Îles-de-la-Madeleine	Village du futur, St-Elzéar	Contact	100
11-	Gaspésie-Îles-de-la-Madeleine	Percé, la santé ensemble	Ass. Coop. consommation de Percé	90
12-	Chaudière-Appalaches	Formation cirque équestre N-D-du-Rosaire	Municipalité Notre-Dame-du-Rosaire	90
14-	Lanaudière	Saule biofiltration et énergie, St-Roch-de-l'Achigan	Municipalité St-Roch-de-l'Achigan	40
15-	Laurentides	Empower pour la santé	MRC d'Argenteuil	60
15-	Laurentides	Crénaux agricoles d'excellence Ant.Labelle	CLD de la MRC Antoine-Labelle	80
16-	Montréal	Coop entrepreneurs en innovation Acton	CLD région d'Acton	0
SOUS-TOTAL				1 038

Étude des crédits 2013-2014
Demande de renseignements particuliers du deuxième groupe d'opposition

Tableau 8

Demande # 25	Liste de toutes les subventions octroyées en 2012-2013 dans le cadre du programme Développement des régions et ruralité. Fournir le nom de l'organisme ou de la personne bénéficiaire, le montant total alloué, le montant versé jusqu'à présent, le montant qui reste à verser, les dates prévues de versements, le détail du projet et, si possible, les autres sources de financement du projet.
--------------	---

LABORATOIRE RURAUX VAGUE 2

Région		Nom du projet	Promoteurs	12-13
5-	Estrie	La Cité-École, au cœur de sa communauté	Commission scolaire des Hauts-Cantons	70
12-	Chaudière-Appalaches	Mise en valeur des PFNL - MRC L'Islet	Coop.solidarité produits forestiers non-ligneux MRC de l'Islet	80
11-	Gaspésie-Îles-de-la-Madeleine	Agroforesterie et paysage - MRC Rocher-Percé	MRC le Rocher-Percé	80
16-	Montérégie	Développement socioéconomique: produit d'appel distinctif	CLD Brome-Missisquoi	65
8-	Abitibi-Témiscamingue	Grappe énergétique des Coteaux	Cellule d'aménagement des Coteaux	100
8-	Abitibi-Témiscamingue	Dév. nouvelle source en approvisionnement en litière et combustible	CUMA d'Abitibi Ouest	0
16-	Montérégie	Le travailleur de rang: une plus-value pour une qualité de vie en milieu rural	Au cœur des familles agricoles	80
15-	Laurentides	Projet de paysages: principes, outils et actions	CRÉ des Laurentides	75
8-	Abitibi-Témiscamingue	TIC - un virage vers l'innovation	Société développement Témiscamingue	0
5-	Estrie	De la terre à la table - Volet mise en marché - Coaticook	Saveurs des Cantons	0
SOUS-TOTAL				550

Étude des crédits 2013-2014
Demande de renseignements particuliers du deuxième groupe d'opposition

Tableau 8

Demande # 25

Liste de toutes les subventions octroyées en 2012-2013 dans le cadre du programme Développement des régions et ruralité. Fournir le nom de l'organisme ou de la personne bénéficiaire, le montant total alloué, le montant versé jusqu'à présent, le montant qui reste à verser, les dates prévues de versements, le détail du projet et, si possible, les autres sources de financement du projet.

LABORATOIRE RURAUX VAGUE 2

Région		Nom du projet	Promoteurs	12-13
5-	Estrie	La Cité-École, au cœur de sa communauté	Commission scolaire des Hauts-Cantons	70
12-	Chaudière-Appalaches	Mise en valeur des PFNL - MRC L'Islet	Coop.solidarité produits forestiers non-ligneux MRC de l'Islet	80
11-	Gaspésie-Îles-de-la-Madeleine	Agroforesterie et paysage - MRC Rocher-Percé	MRC le Rocher-Percé	80
16-	Montérégie	Développement socioéconomique: produit d'appel distinctif	CLD Brome-Missisquoi	65
8-	Abitibi-Témiscamingue	Grappe énergétique des Coteaux	Cellule d'aménagement des Coteaux	100
8-	Abitibi-Témiscamingue	Dév. nouvelle source en approvisionnement en litière et combustible	CUMA d'Abitibi Ouest	0
16-	Montérégie	Le travailleur de rang: une plus-value pour une qualité de vie en milieu rural	Au cœur des familles agricoles	80
15-	Laurentides	Projet de paysages: principes, outils et actions	CRÉ des Laurentides	75
8-	Abitibi-Témiscamingue	TIC - un virage vers l'innovation	Société développement Témiscamingue	0
5-	Estrie	De la terre à la table - Volet mise en marché - Coaticook	Saveurs des Cantons	0
SOUS-TOTAL				550

Étude des crédits 2013-2014
Demande de renseignements particuliers du deuxième groupe d'opposition

Tableau 8

Demande # 25	Liste de toutes les subventions octroyées en 2012-2013 dans le cadre du programme Développement des régions et ruralité. Fournir le nom de l'organisme ou de la personne bénéficiaire, le montant total alloué, le montant versé jusqu'à présent, le montant qui reste à verser, les dates prévues de versements, le détail du projet et, si possible, les autres sources de financement du projet.
--------------	---

LABORATOIRE RURAUX VAGUE 3

Région		Nom du projet	Promoteurs	12-13
12-	Chaudière-Appalaches	Groupe d'intervention en santé Hans Kai	Coopérative de santé Robert-Cliche	75
3-	Capitale-Nationale	Conciliation travail-famille atypique	MRC de Charlevoix Est	100
9-	Côte-Nord	Relance et diversification des activités et exploitation des ressources nordiques en Basse-Côte-Nord	Association des Coasters	100
7-	Outaouais	Centre d'excellence de formation en récréotourisme dans la forêt de l'Aigle	Commission scolaire des Hauts-Bois-de-l'Outaouais	100
1-	Bas-Saint-Laurent	Revitalisation et dynamisation du secteur agricole et industriel par l'implantation du Miscanthus Giganteus	Club Agri-Tech 2000	100
7-	Outaouais	Filière de production d'éthanol et d'alimentation bovine à partir du millet perlé sucré	Centre de recherche et de développement technologique agricole de l'Outaouais	100
11-	Gaspésie-Îles-de-la-Madeleine	Gestion intégrée des matières résiduelles - Acroissement de l'autonomie de la communauté par l'intégration de technologies novatrices	Municipalité des Îles-de-la-Madeleine	80
5-	Estrie	Une communauté apprenante, innovante et solidaire: un modèle porteur de développement rural	Association le P'tit Bonheur de Saint-Camille	
16-	Montréal	Mon rêve, mon village	Coop de solidarité du Suroît	60
SOUS-TOTAL				715
TOTAL DES TROIS PREMIÈRES VAGUES				2 303

Étude des crédits 2013-2014
Demande de renseignements particuliers du deuxième groupe d'opposition

Tableau 9

Demande # 25	Liste de toutes les subventions octroyées en 2012-2013 dans le cadre du programme Développement des régions et ruralité. Fournir le nom de l'organisme ou de la personne bénéficiaire, le montant total alloué, le montant versé jusqu'à présent, le montant qui reste à verser, les dates prévues de versements, le détail du projet et, si possible, les autres sources de financement du projet.
--------------	---

Produit de spécialité PNR				
Région		Projets déposés		
		Nom de l'entreprise	Nom du produit	Année financière
				2012-2013
1	Bas-Saint-Laurent	Fromagerie Le Mouton Blanc	Fromage au lactosérum de la Tomme de Kamouraska	17 500,00 \$
1	Bas-Saint-Laurent	La Fée Gourmande inc.	Chocolats fins typiques du Kamouraska	10 000,00 \$
1	Bas-Saint-Laurent	Quai des bulles	Lait corporel à l'églantier et à l'huile d'argousier	10 000,00 \$
1	Bas-Saint-Laurent	Pâtisseries et gourmandises d'Olivier	Crèmes glacées au lait de brebis et sorbets aux petits fruits du Kamouraska	25 000,00 \$
1	Bas-Saint-Laurent	Pierre Brouillette Joallier	Jonc ceinturé d'orthoquartzite	10 000,00 \$
1	Bas-Saint-Laurent	BIOproduits de Sainte-Rita	Trois mistelles	16 955,00 \$
1	Bas-Saint-Laurent	La Ferme des Terrasses	Bœuf vieilli de 30 à 50 jours	15 000,00 \$
1	Bas-Saint-Laurent	Domaine ACER	Crème alcoolisée au Val Ambré	6 250,00 \$
2	Saguenay-Lac-Saint-Jean	Entreprise DJFL	Terrine et pâté de foie à l'agneau	12 467,00 \$
2	Saguenay-Lac-Saint-Jean	Ferme laitière 3-J	Boisson et fromage à base de lactosérum	4 000,00 \$
2	Saguenay-Lac-Saint-Jean	L'Orée des Bois	Mistelle, crème et vin de camerise bio	25 000,00 \$
3	Capitale-Nationale	Charlevoix Pur Laine	Tapis de feutre	3 130,00 \$
3	Capitale-Nationale	Fromagerie de l'isle d'Orléans	2 fromages affinés frais	10 000,00 \$
3	Capitale-Nationale	Houblons GDL	Production et transformation de houblon	10 000,00 \$
3	Capitale-Nationale	Fromagerie Grondines	Fromage de type Beaufort	15 000,00 \$
4	Mauricie	Fabrique de pâtes	Pâtes alimentaires sèches par laminage à froid	15 000,00 \$
4	Mauricie	Boissons du Roy	Vin de rhubarbe et de petits fruits	10 000,00 \$
4	Mauricie	Laies Marcassins du Rieur Sanglier	Gamme de produits de viande de sanglier séchée et/ou fumée	15 000,00 \$
4	Mauricie	Vignoble Prémont	Vin artisanal	15 000,00 \$
4	Mauricie	Coop A la fût	Bières aromatisées aux eaux essentielles	14 040,00 \$
4	Mauricie	Daniel Durand	Artisan du verre	15 000,00 \$
5	Estrie	Lapin de Stanstead	Mousse de foie de lapin au cidre de glace	12 500,00 \$
5	Estrie	Verger Le Gros Pierre	Pâte à biscuits aux pommes	2 500,00 \$
5	Estrie	Apéri-fruits Compton	Concentré liquide de cassis	4 400,00 \$
5	Estrie	L'Érable à son meilleur	Boisson alcoolisée fabriquée à partir de sirop d'érable et de prunes	3 900,00 \$
5	Estrie	Bertrand Letendre	Vinaigre de vin de bleuets	10 000,00 \$
7	Outaouais	Ferme Lemieux	Billots de champignons pleurotes	6 250,00 \$
7	Outaouais	Saveur des Monts	Saucisse de poulet maigre et naturelle	3 000,00 \$
8	Abitibi-Témiscamingue	Fromagerie Chèvrerie Dion	Fromage dessert et fromage trempette	25 000,00 \$

Étude des crédits 2013-2014
Demande de renseignements particuliers du deuxième groupe d'opposition

Tableau 9

Produit de spécialité PNR				
Région		Projets déposés		
		Nom de l'entreprise	Nom du produit	Année financière
				2012-2013
8	Abitibi-Témiscamingue	La Fraisonnée inc.	Fabrication de quatre tartinades à cuisiner	25 000,00 \$
8	Abitibi-Témiscamingue	Ferme Nordvie	Fabrication de jus pétillant de petits fruits	11 633,00 \$
8	Abitibi-Témiscamingue	Le verger des Tourterelles	Cidre léger pétillant et gazéifié	11 216,50 \$
9	Côte-Nord	La Gaiouine	Production et commercialisation d'un confit d'oignons et d'airelles	5 000,00 \$
9	Côte-Nord	Confiserie Boréale	Production et commercialisation d'un fondant à l'argousier	5 000,00 \$
9	Côte-Nord	Herbamiel	Kombucha au thé du Labrador et au miel	10 000,00 \$
9	Côte-Nord	Argile Eau-Mer	Argile Eau-Mer – Gamme de produits cosmétiques et thérapeutiques à base d'eaux libres, d'eaux florales et d'eaux minérales	10 000,00 \$
9	Côte-Nord	Air Aventure	Production traditionnelle et commercialisation du saumon fumé à froid	5 000,00 \$
11	Gaspésie-Îles-de-la-Madeleine	Ferme Bos G. Farm	Saucisses de yack	1 977,00 \$
11	Gaspésie-Îles-de-la-Madeleine	Frëtt Design	Production et mise en marché de la collection de vêtements 100 % lin	25 000,00 \$
11	Gaspésie-Îles-de-la-Madeleine	Ferme Bourdages Tradition	Gamme de produits vinicoles à base de fraises	19 000,00 \$
11	Gaspésie-Îles-de-la-Madeleine	Ferme Natibo	Gamme de produits dérivés du lait de chèvre	20 000,00 \$
11	Gaspésie-Îles-de-la-Madeleine	Atelier du vieux rabot	Tableaux décoratifs en placage de bois	3 635,00 \$
11	Gaspésie-Îles-de-la-Madeleine	Coopérative de solidarité du Cap	Collation santé - Graines des chanvre grillées	25 000,00 \$
11	Gaspésie-Îles-de-la-Madeleine	Atelier Claude Rioux	Monuments funéraires stylisés en ciment	14 000,00 \$
11	Gaspésie-Îles-de-la-Madeleine	Verger Poméloï	Production et mise en marché d'un cidre sur lie	8 333,00 \$
11	Gaspésie-Îles-de-la-Madeleine	Boucherie spécialisée Côte-à-côte	Saucisson sec à abse de loup marin	5 000,00 \$
14	Lanaudière	Simon Turcotte confiturier	Moutarde violette de raisin sauvage	20 000,00 \$
15	Laurentides	Naked Lunch	Boudin de porc en conserve artisanale	7 500,00 \$
16	Montréal	Les Dindes sauvages de Dunham	Produits de dindes sauvages emballées sous vide	5 000,00 \$
16	Montréal	Au fil du vent	3 produits (tartinade, pâte de fruits et sirop)	12 000,00 \$
16	Montréal	Au Saucisson Vaudois	Charcuterie séchées à froid	5 000,00 \$
16	Montréal	7181388 Canada inc.	Boîtier-chevalet	7 500,00 \$
16	Montréal	Domaine des Salamandres	Mistelle de poiré de glace	10 000,00 \$

Étude des crédits 2013-2014
Demande de renseignements particuliers du deuxième groupe d'opposition

Tableau 9

Produit de spécialité PNR				
Région		Projets déposés		
		Nom de l'entreprise	Nom du produit	Année financière
				2012-2013
16	Montréal	Les Fromages Latino	Crema saluadoréna et Kumis	17 500,00 \$
17	Centre-du-Québec	Clos des vieux chênes	Vin mousseux à la méthode champenoise	12 500,00 \$
17	Centre-du-Québec	La Tomaterie St-Pierre-les-Becquets	Confiture de tomates	12 000,00 \$
17	Centre-du-Québec	Pépinière Maynard et Trottier	Caissons précultivés pour toitures végétales	7 500,00 \$
17	Centre-du-Québec	Mario Carrier	Confection d'œuvres sculpturales en "verre de pierre"	15 000,00 \$
			Total	678 186,50 \$

Étude des crédits 2013-2014
Demande de renseignements particuliers du deuxième groupe d'opposition

Tableau 10

Demande #25

Liste de toutes les subventions octroyées en 2012-2013 dans le cadre du programme Développement des régions et ruralité. Fournir le nom de l'organisme ou de la personne bénéficiaire, le montant total alloué, le montant versé jusqu'à présent, le montant qui reste à verser, les dates prévues de versements, le détail du projet et, si possible, les autres sources de financement du projet.

Programme Communautés rurales branchées

	RÉGION
1	Bas-Saint-Laurent
3	Capitale-Nationale
4	Mauricie
5	Estrie
9	Côte-Nord
11	Gaspésie-Iles-de-la-Madeleine
12	Chaudière-Appalaches
12	Chaudière-Appalaches

PROJET	BÉNÉFICIAIRE	Montant dépensé en 2012-2013 (30 novembre 2012)
CRÉ Bas-St-Laurent-Étude	CRÉ Bas-St-Laurent	22 100 \$
Ville de Lac-Saint-Joseph	Ville de Lac-Saint-Joseph	34 890 \$
Secteur La Croche	TGVNET-Mauricie	26 653 \$
Saint-Etienne-de-Bolton	Municipalité de Saint-Etienne-de-Bolton	33 945 \$
Télé-Anticosti	Télé-Anticosti	79 560 \$
Réseau collectif des communications électroniques et d'outils de gestion de la Gaspésie-phase III-Cap Chat	Réseau collectif des communications électroniques et d'outils de gestion de la Gaspésie	25 600 \$
Lac Poulin	Téléphone Saint-Ephrem	20 000 \$
Municipalité de Saint-Zacharie	Coopérative Antenne Saint-Zacharie	32 768 \$

Étude des crédits 2013-2014
Demande de renseignements particuliers du deuxième groupe d'opposition

Tableau 10

Demande #25	Liste de toutes les subventions octroyées en 2012-2013 dans le cadre du programme Développement des régions et ruralité. Fournir le nom de l'organisme ou de la personne bénéficiaire, le montant total alloué, le montant versé jusqu'à présent, le montant qui reste à verser, les dates prévues de versements, le détail du projet et, si possible, les autres sources de financement du projet.
-------------	---

Programme Communautés rurales branchées

	RÉGION	PROJET	BÉNÉFICIAIRE	Montant dépensé en 2012-2013 (30 novembre 2012)
15	Laurentides	Nominingue-Communaute	Communaute	19 983 \$
15	Les Laurentides	MRC Les Laurentides-Étude	MRC Les Laurentides	14 850 \$
16	Montréal	MRC Vaudreuil-Soulanges-Étude	MRC Vaudreuil-Soulanges	22 219 \$
2 et 9	Saguenay-Lac-Saint-Jean et Côte-Nord	Aide-Tic Fjord-du-Saguenay et Haute-Côte-Nord	Agence interrégionale de développement des technologies de l'information et des communications	343 499 \$
Total				676 067 \$

Demande # 25	Liste de toutes les subventions octroyées en 2012-2013 dans le cadre du programme Développement des régions et ruralité. Fournir le nom de l'organisme ou de la personne bénéficiaire, le montant total alloué, le montant versé jusqu'à présent, le montant qui reste à verser, les dates prévues de versements, le détail du projet et, si possible, les autres sources de financement du projet.
--------------	---

Villages Branchés du Québec

	Requérant	Montant dépensé en 2012-2013
	MRC des Laurentides	142 148 \$
	MRC des Laurentides	5 607 \$
	MRC de Maskinongé	22 626 \$
	MRC des Chenaux	3 220 \$
	MRC des Chenaux	34 672 \$
	Ville de Trois-Rivières	96 216 \$
	Ville de Saint-Hyacinthe	29 648 \$
	MRC des Mascoutins	47 887 \$
	Ville de Saint-Jean-sur-Richelieu	30 214 \$
	MRC du Haut-Richelieu	78 874 \$
	Réseau collectif de la Gaspésie	177 355 \$
	Réseau collectif de la Gaspésie	363 379 \$
	MRC de L'Islet	52 766 \$
	MRC de Bellechasse	70 355 \$
	MRC de Montmagny	57 246 \$
	MRC du Fjord-du-Saguenay	138 766 \$
	MRC d'Asbestos (Les sources)	22 974 \$
	Ville de Richmond	35 517 \$
	MRC de Bécancour	64 659 \$

Étude des crédits 2013-2014
Demande de renseignements particuliers du deuxième groupe d'opposition

Tableau 11

	Requérant	Montant dépensé en 2012-2013
	MRC de Nicolet-Yamaska	52 817 \$
	MRC de Nicolet-Yamaska	1 219 \$
	MRC de Maskinongé	16 532 \$
	MRC de Mékinac	16 847 \$
	Ville de La Tuque	28 073 \$
	MRC La Nouvelle-Beauce	94 949 \$
	MRC Haute-Yamaska	82 740 \$
	Municipalité de Ferme-Neuve	29 857 \$
	Municipalité de Lac-des-Écorces	13 721 \$
	Ville de Mont-Laurier	40 945 \$
	Ville de Rivière-Rouge	24 797 \$
	MRC du Domaine-du-Roy	529 \$
	MRC du Domaine-du-Roy	91 897 \$
	MRC Maria-Chapdelaine	101 353 \$
	MRC du Bas-Richelieu	77 607 \$
	MRC Lac St-Jean-Est	95 681 \$
	MRC Lac St-Jean-Est	1 012 \$
	MRC du Kamouraska	40 796 \$
	MRC du Kamouraska	2 617 \$
	MRC de Rivière-du-Loup	42 809 \$
	MRC des Basques	34 881 \$
	MRC des Basques	12 876 \$
	MRC de Témiscouata	72 687 \$

Étude des crédits 2013-2014
Demande de renseignements particuliers du deuxième groupe d'opposition

Tableau 11

	Requérant	Montant dépensé en 2012-2013
	MRC de Témiscouata	3 578 \$
	MRC de Rimouski-Neigette	31 763 \$
	MRC de Rimouski-Neigette	4 632 \$
	MRC la Mitis	32 848 \$
	MRC la Mitis	6 541 \$
	MRC de Matane	43 414 \$
	MRC de Matane	3 819 \$
	MRC de La Matapédia	43 562 \$
	MRC de La Matapédia	3 741 \$
	Ville de Rimouski	16 798 \$
	Ville de Rimouski	2 081 \$
	MRC d'Autray	66 484 \$
	MRC de Matawinie	62 814 \$
	MRC de Montcalm	32 547 \$
	MRC de Mirabel	63 172 \$
	MRC de la Rivière-du-Nord	80 210 \$
	MRC de la Rivière-du-Nord	2 910 \$
	MRC d'Argenteuil	92 043 \$
	MRC de Papineau	113 807 \$
	MRC de Pontiac	132 147 \$
	MRC de la Vallée-de-la-Gatineau	80 358 \$
	Municipalité de Val-des-Monts	26 958 \$
	Municipalité de Cantley	15 016 \$

Étude des crédits 2013-2014
Demande de renseignements particuliers du deuxième groupe d'opposition

Tableau 11

	Requérant	Montant dépensé en 2012-2013
	MRC de Vaudreuil-Soulanges	77 118 \$
	MRC Le Haut Saint-François	66 989 \$
	MRC de l'Érable	30 576 \$
	MRC d'Artabaska	98 502 \$
	MRC de Charlevoix-Est	546 \$
	MRC de Charlevoix-Est	58 675 \$
	MRC de Charlevoix	63 417 \$
	Ville de Thetford-Mines	31 707 \$
	Réseau collectif de l'Abitibi	467 303 \$
	Ville de Lévis	89 392 \$
	Municipalité des Îles-de-la-Madeleine	159 922 \$
	Ville de Sept-Îles	75 679 \$
	Ville de Shawinigan	87 002 \$
	MRC de Manicouagan	69 180 \$
	MRC Abitibi	45 996 \$
	Ville d'Amos	23 989 \$
	MRC de Minganie	214 850 \$
	Administration régionale Kativik	126 676 \$
	Baie-James	301 820 \$
	Administration régionale Crie	301 820 \$
	TOTAL	5 803 773 \$

Étude des crédits 2013-2014
Demande de renseignements particuliers du deuxième groupe d'opposition

Demande # 26

Liste de tous les projets financés dans le cadre du Fonds de développement de la métropole pour 2012-2013 et des projets annoncés pour 2013-2014. Fournir le nom de l'organisme ou de la personne bénéficiaire, le montant total alloué, le montant versé jusqu'à présent, le montant qui reste à verser, les dates prévues de versements, le détail du projet et, si possible, les autres sources de financement du projet.

L'information demandée se retrouve au programme 7 « Promotion et développement de la métropole » du portefeuille « Conseil exécutif ».

Étude des crédits 2013-2014
Demande de renseignements particuliers du deuxième groupe d'opposition

Demande # 27

Liste de tous les projets financés dans le cadre du programme Promotion et développement de la métropole pour 2012-2013 et des projets annoncés pour 2013-2014. Fournir le nom de l'organisme ou de la personne bénéficiaire, le montant total alloué, le montant versé jusqu'à présent, le montant qui reste à verser, les dates prévues de versements, le détail du projet et, si possible, les autres sources de financement du projet.

L'information demandée se retrouve au programme 7 « Promotion et développement de la métropole » du portefeuille « Conseil exécutif ».

Étude des crédits 2013-2014
Demande de renseignements particuliers du deuxième groupe d'opposition

Demande # 28

Liste de tous les projets financés dans le cadre du Fonds local d'investissement pour 2012-2013 et des projets annoncés pour 2013-2014. Fournir le nom de l'organisme ou de la personne bénéficiaire, le montant total alloué, le montant versé jusqu'à présent, le montant qui reste à verser, les dates prévues de versements, le détail du projet et, si possible, les autres sources de financement du projet.

L'information demandée se retrouve au programme 7 « Promotion et développement de la métropole » du portefeuille « Conseil exécutif ».

Étude des crédits 2013-2014
Demande de renseignements particuliers du deuxième groupe d'opposition

Demande # 29

Liste de tous les projets financés dans le cadre du Fonds de développement régional pour 2012-2013 et des projets annoncés pour 2013-2014. Fournir le nom de l'organisme ou de la personne bénéficiaire, le montant total alloué, le montant versé jusqu'à présent, le montant qui reste à verser, les dates prévues de versements, le détail du projet et, si possible, les autres sources de financement du projet.

Voir les listes ci-jointes.

L'information demandée n'était pas disponible pour les CRÉ dans la région Nord-du-Québec (10) suivantes: soit celle de l'Administration régionale Crie et de l'Administration régionale Kativik.

Liste des projets annoncés pour 2013-2014

CRÉ Bas-Saint-Laurent

					S.V.P. Indiquez d'un "x" le type de projets dont il s'agit				
Nom du bénéficiaire	Titre du projet et description sommaire	Coût total du projet	Versements totaux prévus pour le FDR	Autres sources de financement prévues	Projets structurants	Ententes spécifiques	Ententes administratives	Diversification économique	Autres activités
Réseau d'expertise et de valorisation de la biomasse forestière	Mise en place du Réseau d'expertise et de valorisation de la biomasse forestière	639 284 \$	70 000 \$	429 284 \$					X
MRC KAMOURASKA	Plan d'action 2012-2014 - Parc régional du Haut-Pays de Kamouraska	443 287 \$	32 500 \$	345 787 \$					X
Association touristique régionale du BSL	Mise en place de la Stratégie régionale de valorisation de l'industrie touristique	210 000 \$	25 000 \$	135 000 \$					X
Fiduciaire de l'Entente: CRÉ BAS-SAINT-LAURENT	Entente spécifique Égalité: Mise en œuvre des plans d'actions régionales découlant du plan d'action gouvernemental en matière d'égalité 2011-2015	318 000 \$	46 000 \$	156 000 \$		X			
Fiduciaire de l'Entente: CRÉ BAS-SAINT-LAURENT	Entente spécifique Innovation : soutenir l'innovation au sein des entreprises manufacturier et tertiaire moteur	739 000 \$	260 000 \$	- \$		X			
Association touristique régionale du Bas-Saint-Laurent	Entente spécifique ATR Bas-Saint-Laurent en tourisme 2012-2015	1 170 000 \$	40 000 \$	1 050 000 \$		X			
Fiduciaire de l'Entente: CRÉ BAS-SAINT-LAURENT	Entente spécifique Économie sociale: Réalisation d'un plan d'action, visant le développement de l'économie sociale et son renforcement au BSL, par la mise en commun de ress. Humaines, financière et matérielles	645 000 \$	35 000 \$	470 000 \$		X			
Fiduciaire de l'Entente: CRÉ BAS-SAINT-LAURENT	Partenariat-Travail de rue: Soutenir et financer les services en travail de rue au BSL	2 231 105 \$	100 000 \$	2 131 105 \$			X		
Fiduciaire de l'Entente: CRÉ BAS-SAINT-LAURENT	Partenariat Établissement des Jeunes: Agir auprès des jeunes et parents pour favoriser le développement de l'appartenance et d'une image positive de la région et Maintenir le contact avec les jeunes bas-laurentiens aux études..2012-2013	778 500 \$	60 000 \$	598 500 \$			X		
Technopole maritime du Québec	ACCORD Ressources, sciences et technologies marines - Soutien au fonctionnement	1 246 000 \$	30 000 \$	1 156 000 \$			X		
ASS. PRODUCTEURS DE TOURBE HORTICULE DU QC	Accord TOURBE -Soutien au Fonctionnement du créneau valorisation de la tourbe et des technologies agroenvironnementales.	2 890 000 \$	22 500 \$	282 500 \$			X		
TOURISME GASPÉSIE	Accord Tourisme Gaspésie-soutenir les activités de coordination et de suivi de la mise en oeuvre du plan d'action du créneau Récrétourisme de la Gaspésie	319 740 \$	8 333 \$	494 740 \$			X		
Fiduciaire de l'Entente: CRÉ BAS-SAINT-LAURENT	Ressource réussite éducative-coordination pour la mise en œuvre, l'accompagnement et le suivi des milieux locaux en plus de faire la liaison régionale/locale et nationale/régionale.	108 600 \$	21 720 \$	54 300 \$			X		
Fiduciaire de l'Entente: CRÉ BAS-SAINT-LAURENT	Coordination du chantier d'éclaircies commerciales	240 927 \$	50 000 \$	140 927 \$			X		

					S.V.P. Indiquez d'un "x" le type de projets dont il s'agit				
Nom du bénéficiaire	Titre du projet et description sommaire	Coût total du projet	Versements totaux prévus pour le FDR	Autres sources de financement prévues	Projets structurants	Ententes spécifiques	Ententes administratives	Diversification économique	Autres activités
CORP. SOUTIEN AU DÉVELOPPEMENT TECHNOLOGIQUE DES PME	Soutenir et promouvoir l'innovation technologique et le développement dans les PME du BSL - CSDT volet 1,	2 265 160 \$	80 000 \$	2 019 160 \$			X		
Fiduciaire de l'Entente: CRÉ BAS-SAINT-LAURENT	Entente de partenariat Participation citoyenne: promouvoir la participation citoyenne des jeunes du BSL et susciter une plus grande participation dans les instances décisionnelles	224 668 \$	11 500 \$	178 668 \$			X		
Fiduciaire de l'Entente: CRÉ BAS-SAINT-LAURENT	Entente administrative Transport collectif : Mise en place de dispositifs nécessaires pour l'élaboration et la réalisation d'un plan d'action régional intégré	167 000 \$	67 000 \$	100 000 \$			X		
UQAR	Acquisitions de connaissances sur les eaux souterraines des bassins-versant du Nord-Est du BSL	1 001 014 \$	15 000 \$	956 014 \$					X
Fiduciaire de l'Entente: CRÉ BAS-SAINT-LAURENT	Développement de l'offre culturelle, à la consolidation des organismes artistiques et au développement de l'offre régionale en tourisme	524 000 \$	93 000 \$	280 000 \$		X			
			541 053 \$						

Liste des projets dont un versement a été effectué ou est prévu en 2012-2013

CRÉ Bas-Saint-Laurent

S.V.P. Indiquez d'un "x" le type de projets dont il s'agit

Nom du bénéficiaire	Titre du projet et description sommaire	Coût total du projet	Montant total alloué par le FDR	Autres sources de financement	Versement FDR effectué/prévu 2012-2013	Versement FDR prévu 2013-2014	Versement FDR prévu 2014-2015	Versement FDR prévu 2015-2016	Versement FDR prévu 2016-2017	Projets structurants	Ententes spécifiques	Ententes administratives	Diversification économique	Autres activités
CONSEIL RÉGIONAL ENVIRONNEMENT BSL	Plan d'action régional pour la lutte et la prévention des floraisons d'algues bleu-vert au BSL	47 665 \$	40 000 \$	7 665 \$	5 000 \$	- \$	- \$	- \$	- \$					X
CORP. SOUTIEN AU DÉVELOPPEMENT TECHNOLOGIQUE DES PME	Appui aux projets d'innovation des entreprises	541 000 \$	90 000 \$	451 000 \$	10 000 \$	- \$	- \$	- \$	- \$					X
PARC BAS-SAINT-LAURENT	Aide à la mise en valeur de la région par le développement et le suivi de projets récréotouristiques	150 000 \$	45 000 \$	105 000 \$	12 000 \$	3 000 \$	- \$	- \$	- \$					X
MRC DES BASQUES	Renouvellement des infrastructures du Parc Mont-St-Mathieu	8 946 000 \$	75 000 \$	8 871 000 \$	70 000 \$	5 000 \$	- \$	- \$	- \$					
RÉSEAU EXPERTISES DÉV. BIOMÉTHANISATION	Mise sur pied du réseau d'expertises	456 517 \$	90 823 \$	365 694 \$	30 275 \$	- \$	- \$	- \$	- \$					X
OSONS L'OSIER	Culture intensive sur courtes rotations du saule	59 910 \$	25 000 \$	34 910 \$	3 873 \$	- \$	- \$	- \$	- \$					X
PARC RÉGIONAL BASQUES	Équipe polyvalente de travail. Tester ds le cadre des travaux de l'Écosociété les Basques, un nouveau modèle d'emploi "forestier" ds le but de provoquer un attrait renouvelé pour le travail manuel et encourager la relève.	238 663 \$	30 000 \$	208 663 \$	3 000 \$	- \$	- \$	- \$	- \$					X
CORP. TOURISTIQUE PORTES DE L'ENFER	Canyon des Portes de l'Enfer- plan de développement	860 000 \$	50 000 \$	810 000 \$	5 000 \$	- \$	- \$	- \$	- \$					X
FÉDÉRATION GESTIONNAIRES RIVIÈRES À SAUMON	Plan stratégique marketing 2010-2013	997 188 \$	36 602 \$	960 586 \$	10 000 \$	2 202 \$	- \$	- \$	- \$					X
COOP AGRI-SERVICES DU LITTORAL	Plan de développement 2009-2014	72 200 \$	19 000 \$	53 200 \$	8 000 \$	6 000 \$	- \$	- \$	- \$					X
Service de recherche et d'expertise en transformation des produits forestiers (SEREX)	Fonctionnement créneau ACCORD Écoconstruction	620 540 \$	83 473 \$	537 067 \$	23 360 \$	18 744 \$	12 725 \$	6 499 \$						X
AGROBIOPOLE DU BSL	Favoriser et soutenir la création et la croissance d'entreprises innovantes dans les secteurs de l'agroforesterie, l'agroalimentaire et l'agroenvironnement	354 000 \$	75 000 \$	279 000 \$	20 000 \$	- \$	- \$	- \$	- \$					X
CLUB MOTONEIGE HIBOUX KAMOURASKA	Travaux d'amélioration du drainage des sentiers à St-Onésime	60 000 \$	45 000 \$	15 000 \$	5 000 \$	- \$	- \$	- \$	- \$					X

Nom du bénéficiaire	Titre du projet et description sommaire	Coût total du projet	Montant total alloué par le FDR	Autres sources de financement	Versement FDR effectué/prévu 2012-2013	Versement FDR prévu 2013-2014	Versement FDR prévu 2014-2015	Versement FDR prévu 2015-2016	Versement FDR prévu 2016-2017	Projets structurants	Ententes spécifiques	Ententes administratives	Diversification économique	Autres activités
Association des producteurs de tourbe horticole du Québec	Accord Tourbe : Supporter les activités de coordination et de suivi de la mise en œuvre de la stratégie et du plan d'action du créneau VTTA en vertu du Fonds de soutien au développement des créneaux d'excellence	592 641 \$	86 809 \$	505 832 \$	25 765 \$	- \$	- \$	- \$	- \$					X
Centre de développement et de recherche en imagerie numérique (CDRIN)	Soutien à l'implantation d'un centre de recherche en imagerie numérique abritant le studio de capture de mouvements, à l'acquisition d'un système de capture de mouvement bimodal, et soutien au financement des coûts d'exploitation et d'entretien durant 3 ans.	1 315 000 \$	300 000 \$	1 015 000 \$	85 000 \$	15 000 \$	- \$	- \$	- \$					X
Réseau des services à la petite enfance de l'Est du Québec (RESPEQ)	Guichet régional sur la disponibilité des places en services de garde subventionnés: Activités et dépenses de développement, d'implantation, de promotion, de maintien et de gestion d'un guichet régional d'accès aux places à contribution réduite dans la région.	211 640 \$	37 440 \$	174 200 \$	9 133 \$	- \$	- \$	- \$	- \$					X
MRC Matane	Programme de mise en œuvre des secours minimaux en sécurité civile	43 150 \$	8 000 \$	35 150 \$	1 000 \$	- \$	- \$	- \$	- \$					X
MRC Matapédia	Programme de mise en œuvre des secours minimaux en sécurité civile	43 150 \$	8 000 \$	35 150 \$	1 000 \$	- \$	- \$	- \$	- \$					X
MRC Matapédia	Projet d'amélioration des infrastructures du Parc régional de Val-d'Irène, phase 2	4 648 476 \$	100 000 \$	4 548 476 \$	75 000 \$	25 000 \$	- \$	- \$	- \$					X
Territoire populaire Chénier	Pavillon multi-fonction, Réserve Duchénier	132 000 \$	20 000 \$	112 000 \$	2 274 \$	- \$	- \$	- \$	- \$					X
Centre interdisciplinaire de cartographie des océans (CIDCO)	Développement d'algorithmes de caractérisation de la nature du fond marin	69 415 \$	40 000 \$	29 415 \$	5 000 \$	- \$	- \$	- \$	- \$					X
SADC Matane	Programme de mentorat pour entrepreneurs - Fondation de l'entrepreneurship (FDE) - Réseau mentorat pour entrepreneurs (Réseau M)	166 230 \$	45 000 \$	121 230 \$	- \$	11 250 \$	- \$	- \$	- \$					X
Corporation des métiers d'arts du BSL	Consolidation de la Corporation des métiers d'arts du Bas-Saint-Laurent - 2010-2013	428 220 \$	82 000 \$	346 220 \$	27 000 \$	20 000 \$	5 000 \$	- \$	- \$					X
Sentier international des Appalaches-Qc	Commercialisation et développement 2011 su Sentier international des Appalaches-Qc	164 054 \$	15 000 \$	149 054 \$	3 000 \$	- \$	- \$	- \$	- \$					X
Service de recherche et d'expertise en transformation des produits forestiers (SEREX)	Activités aux communications pour le Créneau Écoconstruction	43 437 \$	12 000 \$	31 437 \$	2 000 \$	- \$	- \$	- \$	- \$					X

Nom du bénéficiaire	Titre du projet et description sommaire	Coût total du projet	Montant total alloué par le FDR	Autres sources de financement	Versement FDR effectué/prévu 2012-2013	Versement FDR prévu 2013-2014	Versement FDR prévu 2014-2015	Versement FDR prévu 2015-2016	Versement FDR prévu 2016-2017	Projets structurants	Ententes spécifiques	Ententes administratives	Diversification économique	Autres activités
Service de recherche et d'expertise en transformation des produits forestiers (SEREX)	Évaluation de différents concepts de panneaux extérieurs: le SEREX explorera certaines méthodes de fabrication de panneaux pour un usage extérieur qui font appel autant que possible à des ressources régionales pour la fabrication	104 802 \$	40 000 \$	64 802 \$	8 000 \$	- \$	- \$	- \$	- \$					X
Réseau d'expertise et de valorisation de la biomasse forestière	Mise en place du Réseau d'expertise et de valorisation de la biomasse forestière	639 284 \$	210 000 \$	429 284 \$	40 000 \$	70 000 \$	70 000 \$	- \$	- \$					X
Centre spécialisé technologie physique du Qc	UMAMI : démonstration d'un poste d'assemblage manufacturier utilisant les nouvelles technologies de l'information	148 760 \$	17 985 \$	130 775 \$	15 000 \$	2 985 \$	- \$	- \$	- \$					X
Syndicat des producteurs bovins du BSL	Maillage d'entreprises bovines dans le Bas-Saint-Laurent	75 665 \$	6 125 \$	69 540 \$	1 225 \$	- \$	- \$	- \$	- \$					X
Fiduciaire de l'Entente: CRÉ BAS-SAINT-LAURENT	Entente avec MCCC, le projet vise à établir des ponts en créant des liens entre les agents de développement culturel et les agents de liaison COSMOSS. Le but est d'initier ou renforcer des actions en faveur des familles vulnérables qui favoriseraient l'accès à la culture.	24 000 \$	4 800 \$	19 200 \$	4 800 \$	- \$	- \$	- \$	- \$					X
CRBSP Bas-Saint-Laurent	Projet pilote d'implantation de la visio-conférence ds les municipalités du BSL	60 000 \$	7 000 \$	53 000 \$	7 000 \$	- \$	- \$	- \$	- \$					X
Société de développement de l'industrie maricole (SODIM)	Fonctionnement et fonds d'investissement 2009-2012	480 000 \$	35 000 \$	445 000 \$	30 000 \$	5 000 \$	- \$	- \$	- \$					X
Technopole maritime du Québec	Technopole maritime: Repositionnement de TMQ s'inscrit dans une volonté de retour à la base. Pour au moins les 3 prochaines années, la mission première sera de positionner et promouvoir la communauté maritime de la région BSL à l'échelle régionale et nationale.	1 030 000 \$	72 000 \$	958 000 \$	4 000 \$	- \$	- \$	- \$	- \$					X
Corporation régionale de promotion des exportations du Bas-Saint-Laurent (CORPEX)	Consolider les nouvelles bases de CORPEX	1 383 000 \$	205 000 \$	1 178 000 \$	30 000 \$	- \$	- \$	- \$	- \$					X
Université du Québec à Rimouski	Campagne majeure UQAR, Soutien à la recherche, principalement dans les créneaux d'excellence du BSL	875 000 \$	875 000 \$	- \$	150 000 \$	25 000 \$	- \$	- \$	- \$					X
Académie des langues de Trois-Pistoles (CADFEL)	Embauche d'une personne responsable de structurer l'hébergement, organiser une campagne de sensibilisation et promotion, soutenir les familles d'accueil	111 855 \$	40 000 \$	71 855 \$	15 000 \$	5 000 \$	- \$	- \$	- \$					X

S.V.P. Indiquez d'un "x" le type de projets dont il s'agit

Nom du bénéficiaire	Titre du projet et description sommaire	Coût total du projet	Montant total alloué par le FDR	Autres sources de financement	Versement FDR effectué/prévu 2012-2013	Versement FDR prévu 2013-2014	Versement FDR prévu 2014-2015	Versement FDR prévu 2015-2016	Versement FDR prévu 2016-2017	Projets structurants	Ententes spécifiques	Ententes administratives	Diversification économique	Autres activités
Copérative Paradis	Centre d'expertise en création et diffusion culturel-fonctionnement 2012-2013	205 262 \$	30 000 \$	175 262 \$	27 000 \$	3 000 \$	- \$	- \$	- \$					X
CORP. TOURISTIQUE PORTES DE L'ENFER	Sentier Les Portes d'Oniria	10 000 \$	8 000 \$	2 000 \$	8 000 \$	- \$	- \$	- \$	- \$					X
Régie intermunicipale des infrastructures portuaires de Trois-Pistoles et Les Escoumins	Projet de réfection du navire L'Héritage	1 770 000 \$	35 000 \$	1 735 000 \$	35 000 \$	- \$	- \$	- \$	- \$					X
Bureau de promotion des produits forestiers du Québec (QWEB)	Groupe Régions du QWEB - Cotisation annuelle	5 374 \$	5 374 \$	- \$	5 374 \$	- \$	- \$	- \$	- \$					X
MRC KAMOURASKA	Plan d'action 2012-2014 - Parc régional du Haut-Pays de Kamouraska	443 287 \$	97 500 \$	345 787 \$	35 000 \$	32 500 \$	30 000 \$	- \$	- \$					X
CORP. SOUTIEN AU DÉVELOPPEMENT TECHNOLOGIQUE DES PME	Soutenir et promouvoir l'innovation technologique et le développement dans les PME du BSL - CSDT volet 1,	2 265 160 \$	246 000 \$	2 019 160 \$	86 000 \$	80 000 \$	80 000 \$							X
Centre d'expérimentation et de transfert technologique en	Localisation de deux ressources du Centre ACER au CETTA	505 975 \$	180 000 \$	325 975 \$	50 000 \$	10 000 \$	- \$	- \$	- \$					X
Fiduciaire de l'Entente: CRÉ BAS-SAINT-LAURENT	Entente de partenariat Participation citoyenne: promouvoir la participation citoyenne des jeunes du BSL et susciter une plus grande participation dans les instances décisionnelles	224 668 \$	46 000 \$	178 668 \$	11 500 \$	11 500 \$	- \$	- \$	- \$			X		
Fiduciaire de l'Entente: CRÉ BAS-SAINT-LAURENT	Entente administrative Transport collectif : Mise en place de dispositifs nécessaires pour l'élaboration et la réalisation d'un plan d'action régional intégré	600 000 \$	300 000 \$	300 000 \$	100 000 \$	67 000 \$	- \$	- \$	- \$			X		
Fiduciaire de l'Entente: CRÉ BAS-SAINT-LAURENT	Partenariat-Travail de rue: Soutenir et financer les services en travail de rue au BSL	1 800 000 \$	200 000 \$	1 600 000 \$	100 000 \$	100 000 \$	- \$	- \$	- \$			X		
Fiduciaire de l'Entente: CRÉ BAS-SAINT-LAURENT	Partenariat-Tourisme BSL: Réalisation des priorités régionales de développement de l'offre touristique en vue de maximiser l'apport de l'industrie touristique à l'économie de la région	1 240 000 \$	140 000 \$	1 100 000 \$	35 000 \$	- \$	- \$	- \$	- \$			X		
Fiduciaire de l'Entente: CRÉ BAS-SAINT-LAURENT	Partenariat-COSMOSS 3 : Démarche de collaboration et de continuité des services visant l'amélioration des conditions de vie des jeunes de la grossesse à 30 ans, de leur fournir un passeport vers l'inclusion sociale et économique	1 242 000 \$	299 162 \$	942 838 \$	99 162 \$	- \$	- \$	- \$	- \$			X		
Fiduciaire de l'Entente: CRÉ BAS-SAINT-LAURENT	Entente spécifique Égalité: Mise en œuvre des plans d'actions régionales découlant du plan d'action gouvernemental en matière d'égalité 2011-2015	318 000 \$	162 000 \$	156 000 \$	67 000 \$	46 000 \$	46 000 \$	- \$	- \$		X			

Nom du bénéficiaire	Titre du projet et description sommaire	Coût total du projet	Montant total alloué par le FDR	Autres sources de financement	Versement FDR effectué/prévu 2012-2013	Versement FDR prévu 2013-2014	Versement FDR prévu 2014-2015	Versement FDR prévu 2015-2016	Versement FDR prévu 2016-2017	Projets structurants	Ententes spécifiques	Ententes administratives	Diversification économique	Autres activités
Fiduciaire de l'Entente: CRÉ BAS-SAINT-LAURENT	Partenariat Établissement des Jeunes: Agir auprès des jeunes et parents pour favoriser le développement de l'appartenance et d'une image positive de la région et Maintenir le contact avec les jeunes bas-laurentiens aux études..2012-2013	778 500 \$	180 000 \$	598 500 \$	60 000 \$	60 000 \$	60 000 \$	- \$	- \$			X		
Technopole maritime du Québec	ACCORD Ressources, sciences et technologies marines - Soutien au fonctionnement	1 246 000 \$	90 000 \$	1 156 000 \$	40 000 \$	30 000 \$	20 000 \$	- \$	- \$			X		
Association touristique régionale du Bas-Saint-Laurent	Entente spécifique ATR Bas-Saint-Laurent en tourisme 2012-2015	1 170 000 \$	120 000 \$	1 050 000 \$	40 000 \$	40 000 \$	40 000 \$	- \$	- \$		X			
Fiduciaire de l'Entente: CRÉ BAS-SAINT-LAURENT	Entente spécifique Agroalimentaire: Mise en œuvre du Plan de développement stratégique de l'agroalimentaire 2009-2012-Addenda	700 000 \$	150 000 \$	550 000 \$	45 000 \$	- \$	- \$	- \$	- \$		X			
Association touristique régionale du BSL	Mise en place de la Stratégie régionale de valorisation de l'industrie touristique	210 000 \$	75 000 \$	135 000 \$	25 000 \$	25 000 \$	- \$	- \$	- \$			X		
Fiduciaire de l'Entente: CRÉ BAS-SAINT-LAURENT	Entente spécifique Économie sociale: Réalisation d'un plan d'action, visant le développement de l'économie sociale et son renforcement au BSL, par la mise en commun de ress. Humaines, financière et matérielles	645 000 \$	175 000 \$	470 000 \$	35 000 \$	35 000 \$	35 000 \$	- \$	- \$		X			
ASS. PRODUCTEURS DE TOURBE HORTICULE DU QC	Accord TOURBE -Soutien au Fonctionnement du créneau valorisation de la tourbe et des technologies agroenvironnementales.	2 890 000 \$	65 000 \$	2 825 000 \$	25 000 \$	22 500 \$	17 500 \$	- \$	- \$			X		
TOURISME GASPÉSIE	Accord Tourisme Gaspésie-supporter les activités de coordination et de suivi de la mise en oeuvre du plan d'action du créneau Récréotourisme de la Gaspésie	319 740 \$	25 000 \$	294 740 \$	8 333 \$	8 333 \$	8 333 \$	- \$	- \$			X		
Fiduciaire de l'Entente: CRÉ BAS-SAINT-LAURENT	Ressource en coordination pour la mise en œuvre, l'accompagnement et le suivi des milieux locaux en plus de faire la liaison régionale/locale et nationale/régionale.	108 600 \$	54 300 \$	54 300 \$	21 720 \$	21 720 \$	10 860 \$	- \$	- \$			X		
Fiduciaire de l'Entente: CRÉ BAS-SAINT-LAURENT	Coordination du chantier d'éclaircies commerciales	240 927 \$	100 000 \$	140 927 \$	50 000 \$	50 000 \$	- \$	- \$	- \$			X		
Fiduciaire de l'Entente: CRÉ BAS-SAINT-LAURENT	Partenariat Culture-CALQ : Valorisation et renforcement de la pratique artistique professionnelle	1 041 500 \$	365 000 \$	676 500 \$	121 000 \$	- \$	- \$	- \$	- \$			X		
UQAR	Acquisitions de connaissances sur les eaux souterraines des bassins-versant du Nord-Est du BSL	1 001 014 \$	45 000 \$	956 014 \$	15 000 \$	15 000 \$	15 000 \$	- \$	- \$					X

										S.V.P. Indiquez d'un "x" le type de projets dont il s'agit				
Nom du bénéficiaire	Titre du projet et description sommaire	Coût total du projet	Montant total alloué par le FDR	Autres sources de financement	Versement FDR effectué/prévu 2012-2013	Versement FDR prévu 2013-2014	Versement FDR prévu 2014-2015	Versement FDR prévu 2015-2016	Versement FDR prévu 2016-2017	Projets structurants	Ententes spécifiques	Ententes administratives	Diversification économique	Autres activités
LES AMIS DES JARDINS DE MÉTIS	Projets de développement: Protection incendie Villa-Restauration maison du gardien-Réserve muséale	1 723 435 \$	50 000 \$	1 673 435 \$	45 000 \$	5 000 \$								X
Fiduciaire de l'Entente: CRÉ BAS-SAINT-LAURENT	Entente spécifique Innovation : soutenir l'innovation au sein des entreprises manufacturier et tertiaire moteur	739 000 \$	739 000 \$	- \$	209 000 \$	260 000 \$	270 000 \$				X			
Fiduciaire de l'Entente: CRÉ BAS-SAINT-LAURENT	Développement de l'offre culturelle, à la consolidation des organismes artistiques et au développement de l'offre régionale en tourisme	524 000 \$	244 000 \$	280 000 \$	78 000 \$	93 000 \$	73 000 \$				X			
Fiduciaire de l'Entente: CRÉ BAS-SAINT-LAURENT	Cyberfoire de l'Emploi au Bas-Saint-Laurent	116 842 \$	15 000 \$	101 842 \$	15 000 \$									X
SITE HISTORIQUE MARITIME POINTE-AU-PERE	2014 - Centenaire de la tragédie de l'Empress of Ireland	3 646 000 \$	100 000 \$	3 546 000 \$	40 000 \$	35 000 \$								X
				- \$										
	TOTAL	53 923 746 \$	7 313 393 \$	46 610 353 \$	2 278 794 \$	1 264 734 \$	793 418 \$	6 499 \$	- \$					

Liste des projets annoncés pour 2013-2014

CRÉ Saguenay-Lac-Saint-Jean

Nom du bénéficiaire	Titre du projet et description sommaire	Coût total du projet	Versements totaux prévus pour le FDR	Autres sources de financement prévues	Projets structurants	Ententes spécifiques	Ententes administratives	Diversification économique	Autres activités
UPA	Fonds de recherche en agriculture régionale (2012-2017) Soutien à la mise en place d'un fonds de recherche en agriculture régionale.	250 000 \$	250 000 \$	0 \$		1			
CRÉ	Mécanisme, de consultation des populations régionales dans le cadre des négociations avec les Innus (2012-2015) Consultation des populations régionales dans le cadre des négociations avec les Innus	56 310 \$	56 310 \$	0 \$		1			
Fonds rech. Forestière	Fonds rech. Forestière Mise en place d'un fonds de recherche forestière et permettre aux chercheurs de développer des résultats en forêt boréale.	1 000 000 \$	250 000 \$	750 000 \$		1			
MRC Lac Saint-Jean-Est, Domaine-du-Roy et Maria-Chapdelaine	Corvée collective de revitalisation Revitalisation et amélioration des milieux de vie des communautés dévitalisées	850 000 \$	350 000 \$	500 000 \$		1			
Regroupement action jeunesse-02	Migration Entente spécifique visant à influencer le mouvement positivement le bilan migratoire des jeunes au Saguenay-Lac-Saint-Jean	3 000 000 \$	250 000 \$	2 750 000 \$			1		
Conseil régional de la culture	Culture Affirmation de l'importance des arts et de la culture comme acteurs essentiels du développement économique et social	250 000 \$	250 000 \$	0 \$			1		
Regroupement loisir et sports	Regroupement loisir et sports Animation sportive rurale	450 000 \$	150 000 \$	300 000 \$		1			
UPA	Entente sur la valorisation des métiers de l'agriculture Valorisation des métiers de l'agriculture au Saguenay-Lac-Saint-Jean.	125 000 \$	125 000 \$	0 \$		1			
Centre de prévention du suicide-02	Conditions de vie et de santé des hommes Santé et bien-être des hommes.	375 000 \$	150 000 \$	225 000 \$		1			

CRÉ Saguenay-Lac-Saint-Jean

Nom du bénéficiaire	Titre du projet et description sommaire	Coût total du projet	Versements totaux prévus pour le FDR	Autres sources de financement prévues	Projets structurants Ententes	Ententes spécifiques	Ententes administratives Diversification	économique	Autres activités
UQAC	Eaux souterraines (2013-2018)	125 000 \$	125 000 \$	0 \$		1			
	Réalisation le portrait régional des aquifères et eaux souterraines au Saguenay-Lac-Saint-Jean eu								
Table agroalimentaire du Saguenay-Lac-Saint-Jean	Table agroalimentaire du SLSJ	250 000 \$	250 000 \$	0 \$		1			
	Réalisation du plan d'action de la Table agroalimentaire du Saguenay-Lac-Saint-Jean eu égard à la promotion et au développement du secteur de l'agroalimentaire.								
CRÉ/TRCA	Table régionale de concertation des aînés du Saguenay-Lac-Saint-Jean	250 000 \$	250 000 \$	0 \$		1			
	Table régionale de concertation des aînés du Saguenay-Lac-Saint-Jean								
Table régionale de concertation en immigration	Entente spécifique sur l'immigration	250 000 \$	250 000 \$	0 \$		1			
	L'objectif de l'entente vise l'établissement durable de 250 personnes immigrantes provenant principalement de la clientèle dite économique (travailleurs qualifiés, travailleurs autonomes, étudiants internationaux ayant amorcé leurs démarches de résidence permanente, gens d'affaires) et des membres de leur famille.			0 \$		1			
Conseil du loisir scientifique	Valorisation des métiers scientifiques (CLS)	30 000 \$	30 000 \$	0 \$	1				
	L'objectif de l'entente vise l'établissement durable de 250 personnes immigrantes provenant principalement de la clientèle dite économique (travailleurs qualifiés, travailleurs autonomes, étudiants internationaux ayant amorcé leurs démarches de résidence permanente, gens d'affaires) et des membres de leur famille.								
MRC Lac-Saint-Jean-Est	Valorisation des métiers scientifiques (CLS)	10 500 \$	10 500 \$	0 \$	1				
	Valorisation des métiers scientifiques (CLS)								
MRC Lac Saint-Jean-Est	Corvée collective de revitalisation des villages (Projet pilote)	120 000 \$	120 000 \$	0 \$	1				
	Doter 3 municipalités de programmes et mesures visant le maintien et l'amélioration d'un cadre de vie								

CRÉ Saguenay-Lac-Saint-Jean

Nom du bénéficiaire	Titre du projet et description sommaire	Coût total du projet	Versements totaux prévus pour le FDR	Autres sources de financement prévues					
					Projets structurants	Ententes spécifiques	Ententes administratives	Diversification économique	Autres activités
Regroupement action jeunesse-02	RAJ-02 Participation citoyenne								
	Parrainage des jeunes et activités territoriales au Saguenay-Lac-Saint-Jean								
Association touristique du Saguenay-Lac-Saint-Jean	CMAX	250 000 \$	250 000 \$						
	Maximiser les retombées économiques des grands projets de développement et créer les conditions optimales entre les grands réseaux d'achats et les donneurs d'ordres								
	Tourisme								
	Associer les partenaires locaux, régionaux et gouvernementaux à la réalisation de priorités régionales en matière touristique.								
TOTAL		13 691 810 \$	4 641 810 \$	4 525 000 \$	3	12	2	0	0

Liste des projets dont un versement a été effectué ou est prévu en 2012-2013

CRÉ Saguenay-Lac-Saint-Jean

Nom du bénéficiaire	Titre du projet et description sommaire	Coût total du projet	Montant total alloué par le FDR	Autres sources de financement	Versement FDR effectué ou prévu 2012-2013	Versement FDR prévu 2013-2014	Versement FDR prévu 2014-2015	Versement FDR prévu 2015-2016	Versement FDR prévu 2016-2017	Versement FDR prévu 2017-2018	Projets struct. Ent.	spécifiques Ent.	Admin. Divers. Écon.	Autres activités
Table régionale de concertation en immigration	Entente spécifique sur l'immigration – 2010-2012 L'objectif de l'entente vise l'établissement durable de 250 personnes immigrantes provenant principalement de la clientèle dite économique (travailleurs qualifiés, travailleurs autonomes, étudiants internationaux ayant amorcé leurs démarches de résidence permanente, gens d'affaires) et des membres de leur famille.	2 690 835 \$	250 000 \$	2 440 835 \$	70 000 \$							1		
Consorem	Consorem (2007-2012) Accroître la recherche appliquée sur les géotechnologies de l'exploration minérale au Québec.	3 149 000 \$	250 000 \$	2 899 000 \$	50 000 \$							1		
Consorem	Consorem (2012-2015) Accroître la recherche appliquée sur les géotechnologies de l'exploration minérale au Québec.	3 149 000 \$	75 000 \$	3 074 000 \$			75 000 \$					1		
Association touristique du Saguenay-Lac-Saint-Jean	Tourisme (2008-2012) Associer les partenaires locaux, régionaux et gouvernementaux à la réalisation de priorités régionales en matière touristique.	2 307 784 \$	500 000 \$	1 807 784 \$	125 000 \$							1		

Nom du bénéficiaire	Titre du projet et description sommaire	Coût total du projet	Montant total alloué par le FDR	Autres sources de financement	Versement FDR effectué ou prévu 2012-2013	Versement FDR prévu 2013-2014	Versement FDR prévu 2014-2015	Versement FDR prévu 2015-2016	Versement FDR prévu 2016-2017	Versement FDR prévu 2017-2018	Projets struct.	Ent. spécifiques	Ent. Admin.	Divers. Écon.	Autres activités
UQAC et Cégep de Jonquière	Conditions de vie, santé et aspirations des jeunes (VISAJ) (2008-2013)	2 771 382 \$	300 000 \$	2 471 382 \$	120 000 \$	60 000 \$						1			
	Objectif 1 : Stimuler la recherche sur les conditions de vie, la santé et les aspirations des jeunes Objectif 2 : Participer activement au développement d'un réseau de recherche sur les conditions de vie, la santé et les aspirations des jeunes Objectif 3 : Contribuer à la reconnaissance du Saguenay-Lac-Saint-Jean comme pôle d'excellence en matière de recherche et d'intervention sur la jeunesse Objectif 4 : Diffuser les résultats des recherches menées par VISAJ														
Pôle régional en économie sociale du Saguenay-Lac-Saint-Jean	Économie Sociale (2010-2015)	575 100 \$	170 000 \$	405 100 \$	31 250 \$	31 250 \$	31 250 \$					1			
	L'entente a comme objectifs le développement de l'économie sociale et le renforcement des entreprises d'économie sociale au Saguenay-Lac-Saint-Jean.														
Centre régional de services aux bibliothèques publiques du Saguenay-Lac-Saint-Jean.	Accessibilité à la culture (moins de 5000 habitants) (2011-2016)	240 000 \$	150 000 \$	90 000 \$	60 000 \$	30 000 \$	30 000 \$	30 000 \$				1			
	Favoriser et soutenir l'accessibilité à la culture aux municipalités de moins de 5000 habitants.														

Nom du bénéficiaire	Titre du projet et description sommaire	Coût total du projet	Montant total alloué par le FDR	Autres sources de financement	Versement FDR effectué ou prévu 2012-2013	Versement FDR prévu 2013-2014	Versement FDR prévu 2014-2015	Versement FDR prévu 2015-2016	Versement FDR prévu 2016-2017	Versement FDR prévu 2017-2018	Projets struct. Ent.	spécifiques Ent.	Admin. Divers.	Écon. Autres activités
RECIF-02	Condition féminine (2011-2015) Mise en œuvre du plan d'action régional en matière d'égalité des femmes et des hommes.	614 000 \$	168 000 \$	446 000 \$	88 000 \$	40 000 \$	40 000 \$					1		
Association forestière du Saguenay-Lac-Saint-Jean	Association forestière (Avance de fonds versée en 2010-2011 -25 000\$) Les objectifs généraux de l'entente : • Fournir l'information et les connaissances lui permettant de développer une meilleure compréhension et appréciation de la forêt et de son aménagement : accent mis sur les jeunes, les valeurs sociales et les informations culturelles et historiques; • Faire comprendre la dynamique des écosystèmes forestiers (rôle des humains à l'intérieur des écosystèmes forestiers, etc.), comment utiliser le bois peut aider à améliorer l'environnement et fournir un accès complet et gratuit à une information facile à comprendre; • Favoriser l'implication dans la mise en valeur et le développement des ressources du milieu forestier afin de stimuler les jeunes à y faire carrière; • Développer la fierté de l'utilisation du milieu forestier.	1 115 000 \$	200 000 \$	915 000 \$	100 000 \$	50 000 \$	50 000 \$					1		

CRÉ Saguenay-Lac-Saint-Jean

Nom du bénéficiaire	Titre du projet et description sommaire	Coût total du projet	Montant total alloué par le FDR	Autres sources de financement	Versement FDR effectué ou prévu 2012-2013	Versement FDR prévu 2013-2014	Versement FDR prévu 2014-2015	Versement FDR prévu 2015-2016	Versement FDR prévu 2016-2017	Versement FDR prévu 2017-2018	Projets struct. Ent.	Ent. spécifiques	Ent. Admin.	Divers. Écon.	Autres activités
Artiste méritant selon un concours	CALQ - Affirmation de la culture en cohésion avec la pratique artistique professionnelle au Saguenay-Lac-Saint-Jean (2011-2012)	121 000 \$	30 000 \$	91 000 \$	30 000 \$								1		
Conseil régional de la prévention de l'abandon scolaire (CRÉPAS) du Saguenay-Lac-Saint-Jean	Entente spécifique sur la prévention de l'abandon scolaire et la valorisation de l'éducation au Saguenay-Lac-Saint-Jean – 2010-2015	2 690 835 \$	250 000 \$	2 440 835 \$	150 000 \$	50 000 \$	50 000 \$					1			
	L'entente vise à prévenir l'abandon scolaire et à accroître les taux de diplomation des jeunes du Saguenay-Lac-Saint-Jean aux ordres du secondaire, du cégep et de l'université par la mise en œuvre et le suivi d'un plan d'action régional de prévention de l'abandon scolaire.														
Table agroalimentaire du Saguenay-Lac-Saint-Jean	Développement du secteur agroalimentaire	1 885 500 \$	450 000 \$	1 435 500 \$	90 000 \$							1			
	Réalisation du plan d'action de la Table agroalimentaire du Saguenay-Lac-Saint-Jean eu égard à la promotion et au développement du secteur de l'agroalimentaire.														
UPA	Fonds de recherche en agriculture régionale (2012-2017)	250 000 \$	250 000 \$	0 \$	50 000 \$	50 000 \$	50 000 \$	50 000 \$	50 000 \$			1			
	Soutien à la mise en place d'un fonds de recherche en agriculture régionale														

CRÉ Saguenay-Lac-Saint-Jean

Nom du bénéficiaire	Titre du projet et description sommaire	Coût total du projet	Montant total alloué par le FDR	Autres sources de financement	Versement FDR effectué ou prévu 2012-2013	Versement FDR prévu 2013-2014	Versement FDR prévu 2014-2015	Versement FDR prévu 2015-2016	Versement FDR prévu 2016-2017	Versement FDR prévu 2017-2018	Projets struct.	Ent. spécifiques	Ent. Admin.	Divers. Econ.	Autres activités
CRÉ Saguenay-Lac-Saint-Jean	Mécanisme, de consultation des populations régionales dans le cadre des négociations avec les Innus (2012-2015)	56 310 \$	56 310 \$	0 \$		56 310 \$						1			
	Consultation des populations régionales dans le cadre des négociations avec les Innus														
Fonds rech. Forestière	Fonds rech. Forestière	1 000 000 \$	250 000 \$	750 000 \$		50 000 \$	50 000 \$	50 000 \$	50 000 \$	50 000 \$		1			
	Mise en place d'un fonds de recherche forestière et permettre aux chercheurs de développer des résultats en forêt boréale.														
MRC Lac Saint-Jean-Est, Domaine-du-Roy et Maria-Chapdelaine	Corvée collective de revitalisation	850 000 \$	350 000 \$	500 000 \$	70 000 \$	70 000 \$	70 000 \$	70 000 \$	70 000 \$			1			
	Revitalisation et amélioration des milieux de vie des communautés dévitalisées														
Regroupement action jeunesse-02	Migration	3 000 000 \$	250 000 \$	2 750 000 \$	50 000 \$	50 000 \$	50 000 \$	50 000 \$	50 000 \$				1		
	Entente spécifique visant à influencer le mouvement positivement le bilan migratoire des jeunes au Saguenay-Lac-Saint-jean														
Conseil régional de la culture	Culture	250 000 \$	250 000 \$	0 \$	50 000 \$	50 000 \$	50 000 \$	50 000 \$	50 000 \$				1		
	Affirmation de l'importance des arts et de la culture comme acteurs essentiels du développement économique et social														
Regroupement loisir et sports	Regroupement loisir et sports	750 000 \$	250 000 \$	500 000 \$	50 000 \$	50 000 \$	50 000 \$	50 000 \$	50 000 \$			1			
	Animation sportive rurale														
UPA	Entente sur la valorisation des métiers de l'agriculture	500 000 \$	125 000 \$	375 000 \$	25 000 \$	25 000 \$	25 000 \$	25 000 \$	25 000 \$			1			
	Valorisation des métiers de l'agriculture au Saguenay-Lac-Saint-Jean.														

CRÉ Saguenay-Lac-Saint-Jean

Nom du bénéficiaire	Titre du projet et description sommaire	Coût total du projet	Montant total alloué par le FDR	Autres sources de financement	Versement FDR effectué ou prévu 2012-2013	Versement FDR prévu 2013-2014	Versement FDR prévu 2014-2015	Versement FDR prévu 2015-2016	Versement FDR prévu 2016-2017	Versement FDR prévu 2017-2018	Projets struct. Ent.	spécifiques Ent. Admin.	Divers. Econ.	Autres activités
Centre de prévention du suicide-02	Conditions de vie et de santé des hommes	500 000 \$	250 000 \$	250 000 \$	50 000 \$	50 000 \$	50 000 \$	50 000 \$	50 000 \$			1		
	Santé et bien-être des hommes.													
UQAC	Eaux souterraines (2013-2018)	125 000 \$	125 000 \$	0 \$		25 000 \$	25 000 \$	25 000 \$	25 000 \$	25 000 \$		1		
	Réalisation du portrait régional des aquifères et eaux souterraines au Saguenay-Lac-Saint-Jean													
Table agroalimentaire du Saguenay-Lac-Saint-Jean	Développement du secteur agroalimentaire	2 000 000 \$	250 000 \$	1 750 000 \$		50 000 \$	50 000 \$	50 000 \$	50 000 \$	50 000 \$		1		
	Réalisation du plan d'action de la Table agroalimentaire du Saguenay-Lac-Saint-Jean eu égard à la promotion et au développement du secteur de l'agroalimentaire.													
Conseil du loisir scientifique	Valorisation des métiers scientifiques (CLS)	600 000 \$	150 000 \$	450 000 \$	50 000 \$	50 000 \$	50 000 \$					1		
	Valorisation des métiers scientifiques (CLS)													
Université du Québec à Chicoutimi	Chaire indutrielle transf. Aluminium (UQAC)	575 000 \$	40 000 \$	535 000 \$	8 000 \$						1			
	Ce projet consiste au déploiement d'une chaire industrielle en transformation de l'aluminium au Saguenay-Lac-Saint-Jean.													
Groupe partenaires développement forestier durable	Groupe partenaires développement forestier durable	40 000 \$	40 000 \$	0 \$	20 000 \$						1			
	Réalisation du projet d'intégration de l'approche de gestion écosystémique													

CRÉ Saguenay-Lac-Saint-Jean

Nom du bénéficiaire	Titre du projet et description sommaire	Coût total du projet	Montant total alloué par le FDR	Autres sources de financement	Versement FDR effectué ou prévu 2012-2013	Versement FDR prévu 2013-2014	Versement FDR prévu 2014-2015	Versement FDR prévu 2015-2016	Versement FDR prévu 2016-2017	Versement FDR prévu 2017-2018	Projets struct. Ent.	spécifiques Ent. Admin.	Divers. Econ.	Autres activités
Cégep de Saint-Félicien et Université du Québec à Chicoutimi	Pôle régional en formation interordres en tourisme d'aventure	507 000 \$	11 000 \$	496 000 \$	11 000 \$						1			
	La création d'un pôle régional de formation interordres en tourisme d'aventure et écotourisme vise deux volets principaux : le développement d'une complémentarité entre les programmes de formation et le développement d'une offre de formation continue en tourisme d'aventure et écotourisme destinée aux entreprises et organisations du secteur.													
Musée du Fjord	Musée du Fjord Étude des poissons de fond	28 000 \$	21 000 \$	7 000 \$	7 000 \$						1			
Conseil du loisir scientifique	Répertoire des randonnées pédestres	10 000 \$	10 000 \$	0 \$	10 000 \$						1			
	Répertoire des randonnées pédestres													
CRÉ Saguenay-Lac-Saint-Jean	Table de l'innovation	513 000 \$	90 000 \$	423 000 \$	60 000 \$	30 000 \$					1			
	Mise en place d'une structure pour le développement et l'innovation .													
Ville de Saguenay	Jeux du Québec	3 755 000 \$	150 000 \$	3 605 000 \$	100 000 \$	50 000 \$					1			
	Jeux du Québec													
Ville de Saguenay	Auditorium Dufour	10 075 000 \$	175 000 \$	9 900 000 \$	100 000 \$	75 000 \$					1			
	Rénovation de la salle de spectacles à Chicoutimi													
Association des CLD du Saguenay-Lac-Saint-Jean	Maximisation retombées (projet total 110 000\$) CMAX	354 000 \$	110 000 \$	244 000 \$	40 000 \$						1			
	Maximiser les retombées économiques des grands projets de développement et créer les conditions optimales entre les grands réseaux d'achats et les donneurs d'ordres													

CRÉ Saguenay-Lac-Saint-Jean

Nom du bénéficiaire	Titre du projet et description sommaire	Coût total du projet	Montant total alloué par le FDR	Autres sources de financement	Versement FDR effectué ou prévu 2012-2013	Versement FDR prévu 2013-2014	Versement FDR prévu 2014-2015	Versement FDR prévu 2015-2016	Versement FDR prévu 2016-2017	Versement FDR prévu 2017-2018	Projets struct. Ent.	spécifiques Ent. Admin.	Divers. Econ.	Autres activités
IQ l'Atelier	IQ l'Atelier	75 900 \$	5 000 \$	70 900 \$	5 000 \$						1			
	IQ l'Atelier													
Groupe REPERE Saguenay-Lac-Saint-Jean	Campagne régionale image positive Repère (15,000 \$ sur 3 ans)	150 000 \$	15 000 \$	135 000 \$	5 000 \$						1			
	Ce projet consiste en l'élaboration et la diffusion d'une vaste campagne publicitaire portant sur l'image du Saguenay-Lac-Saint-Jean basée sur le message « Ici c'est possible »													
CRÉ Saguenay-Lac-Saint-Jean-Drapeaux	Drapeau SLSJ - Subvention	20 000 \$	20 000 \$	0 \$	5 000 \$						1			
	Promotion du drapeau SLSJ													
CRÉ Saguenay-Lac-Saint-Jean-Drapeaux	Drapeau prêt (remboursement à recevoir sur 3 ans, voir entente)	85 000 \$	40 000 \$	45 000 \$							1			
	Promotion du drapeau SLSJ													
Centre plein-air Bec-Scie	Okwari (ours noir)	418 000 \$	34 000 \$	384 000 \$	4 000 \$						1			
	Projet d'étude sur le comportement des ours noirs appâtés.													
CREDD	Suivi plan régional algues bleu vert	76 160 \$	15 000 \$	61 160 \$	7 500 \$						1			
	Suivi plan régional algues bleu vert													
Fédération des gestionnaires de rivières à saumon du Québec	Fédération gest. Rivière saumon	12 500 \$	10 000 \$	2 500 \$	10 000 \$						1			
	Ce projet vise le partage de services-conseils sur la gestion, les opérations et la promotion des rivières régionales entre la Corporation L'Activité Pêche et la Fédération québécoise des rivières à saumon du Québec pour le développement des produits offerts en région													

CRÉ Saguenay-Lac-Saint-Jean

Nom du bénéficiaire	Titre du projet et description sommaire	Coût total du projet	Montant total alloué par le FDR	Autres sources de financement	Versement FDR effectué ou prévu 2012-2013	Versement FDR prévu 2013-2014	Versement FDR prévu 2014-2015	Versement FDR prévu 2015-2016	Versement FDR prévu 2016-2017	Versement FDR prévu 2017-2018	Projets struct. Ent.	spécifiques Ent. Admin.	Divers. Econ.	Autres activités
Fondation communautaire Saguenay-Lac-Saint-Jean	Fondation communautaire Ce projet consiste à mettre sur pied une Fondation communautaire qui visera l'augmentation globale des activités philanthropiques au Saguenay-Lac-Saint-Jean en agissant en complémentarité avec les fonds existants.	150 000 \$	50 000 \$	100 000 \$	25 000 \$						1			
CRÉ Saguenay-Lac-Saint-Jean	Fonds de défense de la forêt boréale Fonds visant la promotion du développement et de l'exploitation de la forêt boréale.	200 000 \$	100 000 \$	100 000 \$	100 000 \$						1			
Corporation des Fêtes du 175è	Fêtes du 175e du SLSJ Ce projet consiste au déploiement des activités relatives aux célébrations du 175è anniversaire de la région du Saguenay-Lac-Saint-Jean.	12 450 000 \$	150 000 \$	12 300 000 \$	100 000 \$	50 000 \$					1			
MRC Lac-Saint-Jean-Est	Corvée collective de revitalisation des villages (Projet pilote) Doter 3 municipalités de programmes et mesures visant le maintien et l'amélioration d'un cadre de vie	30 000 \$	30 000 \$	0 \$	30 000 \$						1			
Regroupement action jeunesse-02	RAJ-02 Participation citoyenne Parrainage des jeunes et activités territoriales au Saguenay-Lac-Saint-Jean	21 000 \$	10 500 \$	10 500 \$	3 500 \$	3 500 \$	3 500 \$				1			
Association des CLD du Saguenay-Lac-Saint-Jean	CMA Maximiser les retombées économiques des grands projets de développement et créer les conditions optimales entre les grands réseaux d'achats et les donneurs d'ordres	334 500 \$	120 000 \$	214 500 \$	40 000 \$	40 000 \$	40 000 \$				1			

CRÉ Saguenay-Lac-Saint-Jean

Nom du bénéficiaire	Titre du projet et description sommaire	Coût total du projet	Montant total alloué par le FDR	Autres sources de financement	Versement FDR effectué ou prévu 2012-2013	Versement FDR prévu 2013-2014	Versement FDR prévu 2014-2015	Versement FDR prévu 2015-2016	Versement FDR prévu 2016-2017	Versement FDR prévu 2017-2018	Projets struct. Ent.	Projets spécifiques	Ent. Admin.	Divers. Econ.	Autres activités
Conseil du loisir scientifique	Étude d'impact des sciences et des technologies sur le développement au SLSJ	52 500 \$	5 000 \$	47 500 \$	2 500 \$										1
	Étude d'impact des sciences et des technologies sur le développement au SLSJ														
UPA	Fonds UPA - Entente Fonds de recherche	20 000 \$	20 000 \$	0 \$	15 443 \$										1
	Mise en place d'un fonds de recherche.														
TOTAL		104 110 806 \$	9 985 810 \$	54 522 496 \$	2 018 193 \$	1 086 060 \$	839 750 \$	500 000 \$	470 000 \$	125 000 \$	22	21	3	0	2

Liste des projets annoncés pour 2013-2014

CRÉ Capitale-Nationale

					S.V.P. Indiquez d'un "x" le type de projets dont il s'agit				
Nom du bénéficiaire	Titre du projet et description sommaire	Coût total du projet	Versements totaux prévus pour le FDR	Autres sources de financement prévues	Projets structurants	Ententes spécifiques	Ententes administratives	Diversification économique	Autres activités
Entente spécifique 2011-2016 pour la persévérance et la réussite scolaires et les cheminements en science et technologie			70 000 \$			X			
Gestion de l'entente			10 000 \$						
Entente spécifique en économie sociale dans la région de la Capitale-Nationale						X			
Gestion de l'entente			80 000 \$						
Entente spécifique sur la lutte contre la pauvreté et l'exclusion sociale (prolongation)			40 000 \$			X			
Gestion de l'entente			30 000 \$						
Ententes de partenariat régional en tourisme (Charlevoix)			56 250 \$				X		
Ententes de partenariat régional en tourisme (Québec)			93 750 \$				X		
Entente sur le mentorat d'affaires			20 000 \$				X		
Gestion de l'entente			5 000 \$						
Soutien au développement économique et touristique de Wendake			30 000 \$				X		
Développement de l'industrie de la transformation des produits du bois			15 000 \$				X		
Gestion de l'entente			10 000 \$						

Liste des projets dont un versement a été effectué ou est prévu en 2012-2013

CRÉ Capitale-Nationale

Nom du bénéficiaire	Titre du projet et description sommaire	Coût total du projet	Montant total alloué par le FDR	Autres sources de financement	Versement FDR effectué/prévu 2012-2013	Versement FDR prévu 2013-2014	Versement FDR prévu 2014-2015	Versement FDR prévu 2015-2016	Versement FDR prévu 2016-2017	Projets structurants	Ententes spécifiques	Ententes administratives	Diversification économique	Autres activités
Fond de développement régional														
Accès transports viables	Mon école à pied, à vélo !	469 050 \$	37 000 \$	432 050 \$	12 000 \$	10 000 \$	- \$	- \$	- \$	X				
Accès travail Portneuf	Stratégie Vivre Portneuf 2012	38 384 \$	10 000 \$	28 384 \$	3 000 \$	- \$	- \$	- \$	- \$	X				
Action plans d'eau plein air	Acquisition d'une flotte de canots et kayaks	16 803 \$	6 500 \$	10 303 \$	6 500 \$	- \$	- \$	- \$	- \$	X				
Association des proches aidants de la Capitale-Nationale	Implantation du programme d'aide individuelle pour les retraités (PAIR)	65 600 \$	15 000 \$	50 600 \$	4 500 \$	- \$	- \$	- \$	- \$	X				
Association touristique de Deschambeault-Grondines	Amélioration de la Place du quai de Grondines - phase 3	25 000 \$	8 500 \$	16 500 \$	5 950 \$	2 550 \$	- \$	- \$	- \$	X				
Ça Bouge	La Ruche – Le tremplin québécois des initiatives populaires	619 000 \$	20 000 \$	599 000 \$	- \$	14 000 \$	6 000 \$	- \$	- \$	X				
Carnaval de Québec	Complexe multifonctionnel du Carnaval de Québec	4 348 500 \$	100 000 \$	4 248 500 \$	25 000 \$	- \$	- \$	- \$	- \$	X				
CERFO	Faisabilité d'implantation d'une aire protégée pour le caribou dans la région de la Capitale-Nationale	58 969 \$	15 000 \$	43 969 \$	10 500 \$	4 500 \$	- \$	- \$	- \$	X				
Ciné-centre culturel Alain-Granbois	Ciné-Centre culturel Alain-Granbois-Améliorations locatives	728 310 \$	30 000 \$	698 310 \$	- \$	- \$	- \$	- \$	- \$	X				
CLD de l'Île d'Orléans	Refonte complète du site Web touristique et implantation de technologie mobile	62 000 \$	24 800 \$	37 200 \$	7 800 \$	- \$	- \$	- \$	- \$	X				
CLD de l'Île d'Orléans	Parcours d'interprétation des paysages à l'Île d'Orléans	70 331 \$	20 000 \$	50 331 \$	14 000 \$	6 000 \$	- \$	- \$	- \$	X				
CLD de la Côte-de-Beaupré	Nouveau site internet touristique cotedebeaupre.com	24 996 \$	12 496 \$	12 500 \$	12 496 \$	- \$	- \$	- \$	- \$	X				
CLD de la Côte-de-Beaupré	Étude de planification stratégique Sanctuaire St-Anne-de-Beaupré	19 920 \$	10 000 \$	9 920 \$	10 000 \$	- \$	- \$	- \$	- \$	X				
CLD de La Jacques-Cartier	Refonte du site Web de tourisme Jacques-Cartier: Site Web 3D isométrique - Outils de gestion - Plateforme iPhone	61 400 \$	15 000 \$	46 400 \$	5 000 \$	- \$	- \$	- \$	- \$	X				

CRÉ Capitale-Nationale

Nom du bénéficiaire	Titre du projet et description sommaire	Coût total du projet	Montant total alloué par le FDR	Autres sources de financement	Versement FDR effectué/prévu 2012-2013	Versement FDR prévu 2013-2014	Versement FDR prévu 2014-2015	Versement FDR prévu 2015-2016	Versement FDR prévu 2016-2017	Projets structurants	Ententes spécifiques	Ententes administratives	Diversification économique	Autres activités
CLD de La Jacques-Cartier	Développement et promotion de forfaits touristiques de la Jacques-Cartier dans le cadre du 75e anniversaire du centre de ski Le Relais Lac-Beauport	17 500 \$	5 000 \$	12 500 \$	1 500 \$	- \$	- \$	- \$	- \$	X				
CLD de la MRC de Charlevoix-Est	Roche/Papier/Ciseaux	28 000 \$	5 000 \$	23 000 \$	5 000 \$	- \$	- \$	- \$	- \$	X				
Club cycliste de Charlevoix	Les Grands rendez-vous cyclistes de Charlevoix 2012	215 000 \$	10 000 \$	205 000 \$	10 000 \$	- \$	- \$	- \$	- \$	X				
Commodus Capitale-Nationale, coopérative de solidarité	Commodus Capitale-Nationale	256 755 \$	20 000 \$	236 755 \$	- \$	- \$	- \$	- \$	- \$	X				
Conseil régional de l'environnement de la Capitale-Nationale	Les rendez-vous de l'énergie - Imaginer le Québec sans pétrole	107 000 \$	30 000 \$	77 000 \$	10 000 \$	- \$	- \$	- \$	- \$	X				
Corporation coupe du monde de surf des neiges de Québec	Sprint Québec 2012-Coupe du monde FIS de ski de fond	2 382 500 \$	50 000 \$	2 332 500 \$	35 000 \$	15 000 \$	- \$	- \$	- \$	X				
Corporation coupe du monde de surf des neiges de Québec	Championnat du monde de surf des neiges 2013	6 254 750 \$	75 000 \$	6 179 750 \$	52 500 \$	22 500 \$	- \$	- \$	- \$	X				
Corporation de développement économique communautaire (CDÉC) de	Conciliation travail-famille Capitale-Nationale	64 814 \$	10 000 \$	54 814 \$	7 000 \$	3 000 \$	- \$	- \$	- \$	X				
Corporation des fêtes et événements de Charlevoix	Rêves d'automne 2012 - Festival paysages en peinture	242 750 \$	10 000 \$	232 750 \$	10 000 \$	- \$	- \$	- \$	- \$	X				
Corporation des fêtes et événements de Charlevoix	Marché de Noël de Baie-Saint-Paul, édition 2012	65 000 \$	5 000 \$	60 000 \$	3 500 \$	1 500 \$	- \$	- \$	- \$	X				
Corporation du centre d'initiation au patrimoine-La Grande Ferme	Restauration de la Grande Ferme	1 118 335 \$	20 000 \$	1 098 335 \$	- \$	20 000 \$	- \$	- \$	- \$	X				
Corporation du Parc régional du Mont Grand-Fonds	Plan stratégique de développement du Mont Grand-Fonds	4 800 000 \$	60 000 \$	4 740 000 \$	42 000 \$	18 000 \$	- \$	- \$	- \$	X				
Corporation du site des Sept-Chutes	Stratégie de financement des Sept-Chutes	7 320 \$	5 000 \$	2 320 \$	3 500 \$	- \$	- \$	- \$	- \$	X				
Corporation Le Saumon de la Rivière Malbaie	Parc récréotouristique de la rivière Malbaie	56 250 \$	22 500 \$	33 750 \$	7 500 \$	- \$	- \$	- \$	- \$	X				
Corporation Tournoi de Hockey Lac-Beauport	Championnat Québécois de pond hockey Lac-Beauport	69 000 \$	10 000 \$	59 000 \$	10 000 \$	- \$	- \$	- \$	- \$	X				
Corporation Tournoi de Hockey Lac-Beauport	Championnat Québécois de pond hockey Lac-Beauport	71 960 \$	10 000 \$	61 960 \$	7 000 \$	3 000 \$	- \$	- \$	- \$	X				
Corporation Vigie Saint-Laurent	Centre d'interprétation du chemin du Roy	162 300 \$	20 000 \$	142 300 \$	- \$	5 000 \$	- \$	- \$	- \$	X				
Course de la banquise Portneuf	10e Anniversaire de la Course de la Banquise Portneuf	45 685 \$	5 000 \$	40 685 \$		3 500 \$	1 500 \$	- \$	- \$	X				

Nom du bénéficiaire	Titre du projet et description sommaire	Coût total du projet	Montant total alloué par le FDR	Autres sources de financement	Versement FDR effectué/prévu 2012-2013	Versement FDR prévu 2013-2014	Versement FDR prévu 2014-2015	Versement FDR prévu 2015-2016	Versement FDR prévu 2016-2017	Projets structurants	Ententes spécifiques	Ententes administratives	Diversification économique	Autres activités
Domaine Forget de Charlevoix	Saison du Domaine 2011	279 500 \$	10 000 \$	269 500 \$	10 000 \$	- \$	- \$	- \$	- \$	X				
Domaine Forget de Charlevoix	Programmation de variétés du Domaine	306 500 \$	10 000 \$	296 500 \$	7 000 \$	3 000 \$	- \$	- \$	- \$	X				
Fédération des gestionnaires des rivières à saumon du Québec	Plan stratégique de marketing 2010-2013	997 188 \$	8 134 \$	989 054 \$	- \$	2 134 \$	- \$	- \$	- \$	X				
Fédération québécoise de canoë-kayak	Coupe du monde de rafting 2012	43 250 \$	5 000 \$	38 250 \$	5 000 \$	- \$	- \$	- \$	- \$	X				
Festif ! (Le)	Événement Le Festif ! 2012	120 710 \$	5 000 \$	115 710 \$	5 000 \$	- \$	- \$	- \$	- \$	X				
Fondation du Campus Charlevoix	Campus Charlevoix	136 255 \$	40 000 \$	96 255 \$	10 000 \$	- \$	- \$	- \$	- \$	X				
Fonds d'emprunt économique communautaire de Québec	Étude d'opportunité : un modèle d'affaires viable et autonome en microcrédit pour la région	389 770 \$	10 000 \$	379 770 \$	10 000 \$	40 000 \$	- \$	- \$	- \$	X				
Institut national de la recherche scientifique (INRS)	Traduction en langue anglaise de l'Histoire de Québec	200 000 \$	25 000 \$	175 000 \$	10 000 \$	- \$	- \$	- \$	- \$	X				
Institut Technologies de l'information et Sociétés (Université Laval)	Les midis-innovation TI et les conférences Ma passion en TI	67 500 \$	10 000 \$	57 500 \$	3 000 \$	- \$	- \$	- \$	- \$	X				
Le Piolet	Agrandissement du Piolet	3 502 403 \$	40 000 \$	3 462 403 \$	28 000 \$	12 000 \$	- \$	- \$	- \$	X				
Les Grands rangs, coopérative de solidarité des terroirs de Portneuf	Mise en route de la coopérative Les Grands rangs	50 000 \$	10 000 \$	40 000 \$	2 000 \$	- \$	- \$	- \$	- \$	X				
Les productions équestres RL	Festival western Ste-Catherine-de-la-Jacques-Cartier	262 539 \$	5 000 \$	257 539 \$	5 000 \$	- \$	- \$	- \$	- \$	X				
L'institut canadien de Québec	Maison de la littérature	11 791 609 \$	100 000 \$	11 691 609 \$	75 000 \$	25 000 \$	- \$	- \$	- \$	X				
Literary and historical Society of Quebec	Restauration et mise en valeur	1 105 000 \$	25 000 \$	1 080 000 \$	7 000 \$	- \$	- \$	- \$	- \$	X				
MRC de Charlevoix	Déploiement d'Internet haute-vitesse équitable pour les secteurs non desservis de Charlevoix, Charlevoix-Est et Côte-de-Beaupré	2 258 600 \$	100 000 \$	2 158 600 \$	- \$	25 000 \$	- \$	- \$	- \$	X				
MRC de La Jacques-Cartier	Plan de développement durable de la MRC de La Jacques-Cartier	150 000 \$	60 000 \$	90 000 \$	- \$	30 000 \$	- \$	- \$	- \$	X				
MRC de Portneuf	Protection et mise en valeur des paysages portneuvois	40 000 \$	28 000 \$	12 000 \$	- \$	3 000 \$	- \$	- \$	- \$	X				
MRC de Portneuf	Acquisition d'orthophotographies aériennes	176 737 \$	40 871 \$	135 866 \$	28 610 \$	12 261 \$	- \$	- \$	- \$	X				
Nature Québec	Aménagement de la faune et de ses habitats dans la réserve faunique des Laurentides: jumeler l'aménagement intégré et écosystémique	77 500 \$	12 500 \$	65 000 \$	3 500 \$	- \$	- \$	- \$	- \$	X				
Orchestre symphonique de Québec	Le Classik	1 589 430 \$	50 000 \$	1 539 430 \$	50 000 \$	- \$	- \$	- \$	- \$	X				
Orléans, île ouverte	Orléans, l'île ouverte 2011	121 500 \$	20 000 \$	101 500 \$			- \$	- \$	- \$	X				

Nom du bénéficiaire	Titre du projet et description sommaire	Coût total du projet	Montant total alloué par le FDR	Autres sources de financement	Versement FDR effectué/prévu 2012-2013	Versement FDR prévu 2013-2014	Versement FDR prévu 2014-2015	Versement FDR prévu 2015-2016	Versement FDR prévu 2016-2017	Projets structurants	Ententes spécifiques	Ententes administratives	Diversification économique	Autres activités
Productions de la Châteaufête (Les)	La Châteaufête de Charlevoix, édition 2012	308 500 \$	10 000 \$	298 500 \$	10 000 \$	- \$	- \$	- \$	- \$	X				
Programme d'encadrement clinique et d'hébergement (PECH)	Sherpa : une expérience unique de mixité en logement social	125 000 \$	50 000 \$	75 000 \$	35 000 \$	15 000 \$	- \$	- \$	- \$	X				
Regroupement de gestion et de valorisation des fromages de vache de	Développement d'une appellation réservée	98 300 \$	20 000 \$	78 300 \$	- \$	2 000 \$	- \$	- \$	- \$	X				
Sport Accord Québec 2012	Congrès "Sport Accord" Convention Québec 2012	3 472 344 \$	100 000 \$	3 372 344 \$	20 000 \$	10 000 \$	- \$	- \$	- \$	X				
Table agro-touristique de Charlevoix	Développement d'une marque de certification pour la région de Charlevoix	60 000 \$	20 000 \$	40 000 \$	- \$	20 000 \$	- \$	- \$	- \$	X				
Télévision d'ici (La)	La télévision d'ici - Acquisition de matériel	30 000 \$	12 000 \$	18 000 \$	3 600 \$	- \$	- \$	- \$	- \$	X				
Unité de loisir et de sport (URLS) de la Capitale-Nationale	Plan stratégique de développement en matière de sport dans la région	48 840 \$	10 000 \$	38 840 \$	7 000 \$	3 000 \$	- \$	- \$	- \$	X				
Université Laval (Forêt Montmorency)	Championnat international de raquette	104 000 \$	5 000 \$	99 000 \$	5 000 \$	- \$	- \$	- \$	- \$	X				
Ville de Cap-Santé	Mise en valeur de la passe migratoire - phase 1	24 558 \$	5 000 \$	19 558 \$	3 500 \$	1 500 \$	- \$	- \$	- \$	X				
Ville de La Malbaie	Amélioration du terrain de soccer et de football de La Malbaie	160 000 \$	10 000 \$	150 000 \$	3 000 \$	- \$	- \$	- \$	- \$	X				
Ville de Neuville	Les Haltes marines du chemin du Roy dans Portneuf	25 000 \$	10 000 \$	15 000 \$	3 000 \$	- \$	- \$	- \$	- \$	X				
Ville de Neuville	Les Fêtes Gourmandes de Neuville	99 500 \$	5 000 \$	94 500 \$		5 000 \$	- \$	- \$	- \$	X				
Vivre en Ville	Verdir un milieu de vie	330 268 \$	10 000 \$	320 268 \$	7 000 \$	3 000 \$	- \$	- \$	- \$	X				
Voile international Québec	Transat Québec St-Malo 2012	2 729 550 \$	50 000 \$	2 679 550 \$	35 000 \$	15 000 \$	- \$	- \$	- \$	X				
Entente spécifique sur le développement agroalimentaire					60 000 \$	60 000 \$					X			
Gestion de l'entente					65 000 \$	65 000 \$								
Association des restaurateurs du Québec	ARQ Contacts	37 200 \$	5 000 \$	32 200 \$			- \$	- \$	- \$					
CLD de Québec	Les bonnes ressources aux bons moments: continuum de services pour les entreprises du secteur agroalimentaire	10 000 \$	8 000 \$	2 000 \$			- \$	- \$	- \$					
Coopérative des horticulteurs de Québec	Projet de développement du Marché du Vieux-Port de Québec, phase 2	86 000 \$	10 000 \$	76 000 \$			- \$	- \$	- \$					
CRÉ (Table)	Plan de communication	6 500 \$	6 500 \$	- \$			- \$	- \$	- \$					
CRÉ (Table)	Idéation, conception et livraison d'outils de communication	3 500 \$	3 500 \$	- \$			- \$	- \$	- \$					

Nom du bénéficiaire	Titre du projet et description sommaire	Coût total du projet	Montant total alloué par le FDR	Autres sources de financement	Versement FDR effectué/prévu 2012-2013	Versement FDR prévu 2013-2014	Versement FDR prévu 2014-2015	Versement FDR prévu 2015-2016	Versement FDR prévu 2016-2017	Projets structurants	Ententes spécifiques	Ententes administratives	Diversification économique	Autres activités
CRÉ (Table)	Réalisation d'un portail et d'un répertoire agroalimentaire	59 900 \$	19 900 \$	40 000 \$			- \$	- \$	- \$					
CRÉ (Table)	Positionnement des produits régionaux	803 688 \$	10 000 \$	793 688 \$			- \$	- \$	- \$					
Savoir-faire Île d'Orléans	Campagne promotionnelle "Engagement des membres"	25 000 \$	5 000 \$	20 000 \$			- \$	- \$	- \$					
Société de promotion des alcools et de la gastronomie	Québec Exquis 2012	145 000 \$	23 000 \$	122 000 \$			- \$	- \$	- \$					
Société de promotion des alcools et de la gastronomie	Québec Exquis 2013	164 000 \$	15 000 \$	149 000 \$										
							- \$	- \$	- \$					
Entente spécifique 2011-2016 pour la persévérance et la réussite scolaires et les cheminements en science et technologie					70 000 \$	70 000 \$	70 000 \$	70 000 \$			X			
Gestion de l'entente					10 000 \$	10 000 \$	10 000 \$	10 000 \$						
Écoles Primaires														
Caps-des-Neiges	Sciences, sport et plein-air	7 253 \$												
Châtelaine	Le fleuve, le courant du savoir	2 400 \$												
Cœur-Vaillant	Les trois saisons des Cœurs-Vaillants	5 400 \$												
Cœur-Vaillant	La terre, l'eau et le feu près de moi	5 270 \$												
Cœur-Vaillant-Campanile	Des robots aux fusées	4 200 \$												
Du Bateau-Blanc	Le chemin de l'énergie	6 000 \$												
Du Bateau-Blanc	Détective Corps humain	6 969 \$												
Du Bon-Pasteur	Des mines et des hommes	7 401 \$												
Chabot et de l'Oasis	Bonifions nos sciences	12 873 \$												
École internationale Filteau	Aqua science	4 450 \$												
Grondines	Se prendre pour un insecte	3 600 \$												
La Morelle	À la claire fontaine	8 400 \$												
La Morelle	Sur la route de l'or bleu	8 070 \$												
Léonce-Boivin	À la découverte de l'espace	4 200 \$												
Léonce-Boivin	Les 5 sens	7 447 \$												
Monseigneur-Robert	Intégration des sciences	12 000 \$												
Notre-Dame-du-Canada	Expo-Science	5 400 \$												
Notre-Dame-du-Canada	Les sciences ... moi j'y tiens	11 001 \$												
Saint-Charles-de-Grondines	Voyage au centre de la terre	5 013 \$												
Saint-Claude	Le vivant	7 200 \$												
Saint-Cœur-de-Marie	Ne perdons pas le nord !	3 600 \$												

Nom du bénéficiaire	Titre du projet et description sommaire	Coût total du projet	Montant total alloué par le FDR	Autres sources de financement	Versement FDR effectué/prévu 2012-2013	Versement FDR prévu 2013-2014	Versement FDR prévu 2014-2015	Versement FDR prévu 2015-2016	Versement FDR prévu 2016-2017	Projets structurants	Ententes spécifiques	Ententes administratives	Diversification économique	Autres activités
Saint-Cœur-de-Marie	Si j'avais des ailes !	5 078 \$												
Saint-Édouard	Les scientifiques sont parmi nous !	8 425 \$												
Saint-Malo	La science au quotidien	11 201 \$												
Écoles Secondaires														
Cardinal-Roy	Place aux sciences	6 000 \$												
Cardinal-Roy	Ça bouge à Cardinal	8 520 \$												
Centre éducatif Saint-Aubin	Charlevoix et ses richesses	27 499 \$												
De Rochebelle	Les sciences à la fine pointe de la technologie	22 000 \$												
Donnacona	Les métiers des sciences	15 000 \$												
Du Plateau	Au secondaire les Sciences c'est Primaire'diale !	23 556 \$												
Jacques-Cartier/St-Denys-Garneau	La continuité de "La science chez nous"	21 214 \$												
Jean-de-Brébeuf	Je construis et comprends mon environnement	8 420 \$												
La Camaradière	Cette année, j'ai la tête dans l'univers !	28 800 \$												
La Camaradière	Les sciences, pas besoin d'être bolland pour te faire triper	24 205 \$												
Les Compagnons-de-Cartier	Les sciences font la manchette	22 800 \$												
Mont-Sainte-Anne	À la découverte des milieux humides	39 275 \$												
Neufchâtel	La science, ça m'accroche !	30 904 \$												
Neufchâtel	L'énergie, les matériaux	41 035 \$												
L'Odyssée	L'Odyssée des sciences et technologies	15 600 \$												
Roger-Comtois	Science en jeu	10 608 \$												
Rose des vents (Saint-Pierre)	Fusion de la terre et de l'eau	15 615 \$												
Saint-Denys-Garneau	La science chez-nous	12 000 \$												
Saint-Marc	Vive les sciences à l'école !	8 160 \$												
Saint-Pierre	L'Isle-aux-Coudres, une ouverture sur le fleuve et la terre dans Charlevoix (phase II)	5 280 \$												
Chantiers														
Commission scolaire de Charlevoix	Charlevoix - COREC	168 225 \$												
Commission scolaire de Charlevoix	Charlevoix	60 000 \$												
Commission scolaire de la Capitale	St-Sauveur / Saint-Roch - ATI St-Sauveur	105 000 \$												
Commission scolaire de la Capitale	St-Sauveur / Saint-Roch	66 000 \$												

Nom du bénéficiaire	Titre du projet et description sommaire	Coût total du projet	Montant total alloué par le FDR	Autres sources de financement	Versement FDR effectué/prévu 2012-2013	Versement FDR prévu 2013-2014	Versement FDR prévu 2014-2015	Versement FDR prévu 2015-2016	Versement FDR prévu 2016-2017	Projets structurants	Ententes spécifiques	Ententes administratives	Diversification économique	Autres activités
Commission scolaire de Portneuf	Portneuf	201 228 \$												
Commission scolaire de Portneuf	Portneuf	60 000 \$												
Intégr'Action jeunesse	Beauport - ATI Giffard-Montmorency	89 250 \$												
Intégr'Action jeunesse	Beauport - ATI Giffard-Montmorency	103 000 \$												
La Ruche Vanier	Vanier - FECRE	107 808 \$												
La Ruche Vanier	Vanier - FECRE	84 750 \$												
Motivaction jeunesse	Limoilou - ATI Limoilou	259 185 \$												
Motivaction jeunesse	Limoilou	60 000 \$												
Entente spécifique "Adaptation des services et infrastructures régionales pour l'amélioration des conditions de vie des personnes âgées"					57 931 \$						X			
Gestion de l'entente					10 000 \$									
CRÉ	Bilan des projets Collectivité amie des aînés (CADA)	8 500 \$												
Table de concertation des personnes âgées	Financement sur 5 ans pour leurs activités (10 000 \$ an.)	10 000 \$												
Municipalité de Lac-Beauport	Aménagement d'une zone récréative pour les aînés	325 000 \$												
Ville de Baie-Saint-Paul	Baie-Saint-Paul, vision d'avenir	335 000 \$												
Ville de Québec (Arrondissement Sainte-Foy)	Ensemble pour le mieux-être des aînés	435 000 \$												
Entente spécifique sur l'établissement durable des personnes immigrantes					- \$						X			
Gestion de l'entente					40 000 \$									
Centre d'action bénévole de Québec	PastecQ : Projet d'Accompagnement et de SensibilisaTion à l'Engagement Citoyen au Québec	108 050 \$												
Centre multiethnique de Québec	Réseau de soutien l'intégration de la clientèle immigrante	498 200 \$												
CLD de Québec	Reconnaissance et valorisation de l'entrepreneuriat auprès des personnes issues de l'immigration	64 000 \$												
CRÉ Capitale-Nationale	Journées de réflexion de la Table	14 056 \$												
Parc technologique du Québec métropolitain	Répertoire pratique à l'intention des employeurs pour faciliter le recrutement de travailleurs immigrants	97 230 \$												
Québec International	Campagne Web «du monde à connaître»	140 000 \$												

Nom du bénéficiaire	Titre du projet et description sommaire	Coût total du projet	Montant total alloué par le FDR	Autres sources de financement	Versement FDR effectué/prévu 2012-2013	Versement FDR prévu 2013-2014	Versement FDR prévu 2014-2015	Versement FDR prévu 2015-2016	Versement FDR prévu 2016-2017	Projets structurants	Ententes spécifiques	Ententes administratives	Diversification économique	Autres activités
Université Laval (Service de placement)	Copain-copine (premier contact avec la culture professionnelle)	77 000 \$												
Entente spécifique en matière de condition féminine dans la région de la Capitale-Nationale					50 000 \$						X			
Gestion de l'entente					50 000 \$									
Accès Travail Portneuf	Les femmes éloignées du marché du travail	58 500 \$												
Centre des femmes de Charlevoix	Contre les stéréotypes associés aux programmes d'employabilité	50 700 \$												
Centre La Croisée	Femmes recherchées	46 514 \$												
Chambre de commerce de Québec	La parité en gouvernance (Baisse coût projet # 1)	50 000 \$												
CJE de Portneuf	Domaines non traditionnels et perspective d'emploi	60 882 \$												
CLD de Québec	Formation sur le "Guide d'intervention adapté aux besoins spécifiques des femmes entrepreneures"	21 475 \$												
CLD de Québec	Colloque en entrepreneuriat féminin, édition 2012	30 000 \$												
CRÉ de la Capitale-Nationale	Journée de réflexion portant sur la qualité de vie des femmes	45 968 \$												
CRÉ de la Capitale-Nationale	Formation ADS pour les intervenants et membres de la Table de concertation	600 \$												
CRÉ de la Capitale-Nationale	Partenariats internationaux avec des organismes oeuvrant dans le développement local et régional	7 450 \$												
CRÉ de la Capitale-Nationale	Analyse de faisabilité d'un portail "Façon femme"	6 250 \$												
CRÉ de la Capitale-Nationale	Colloque en entrepreneuriat féminin, édition 2013	41 075 \$												
GFPD	Activité reliée à la tenue des prochaines élections municipales	6 380 \$												
La fripe.com	En route vers le marché du travail	35 250 \$												
Réseau femmes et politique municipale	Consolidation du réseau	66 475 \$												
Solidarité Ste-Ursule	Femmes en marche !	77 500 \$												
Université Laval (Chaire Claire-Bonenfant)	Portrait et réalités des femmes entrepreneures immigrantes à Québec	15 897 \$												
YWCA de Québec	Étincelles - Volet 3	101 710 \$												

Nom du bénéficiaire	Titre du projet et description sommaire	Coût total du projet	Montant total alloué par le FDR	Autres sources de financement	Versement FDR effectué/prévu 2012-2013	Versement FDR prévu 2013-2014	Versement FDR prévu 2014-2015	Versement FDR prévu 2015-2016	Versement FDR prévu 2016-2017	Projets structurants	Ententes spécifiques	Ententes administratives	Diversification économique	Autres activités
YWCA de Québec	Répertoire Décisionnelle	9 900 \$												
Entente spécifique sur la lutte contre la pauvreté et l'exclusion sociale					80 000 \$						X			
Gestion de l'entente					30 000 \$									
CLD de la MRC de Charlevoix-Est	Approche territoriale intégrée sur le territoire de la MRC de Charlevoix-Est	101 400 \$												
Corporation de développement économique communautaire (CDÉC) de	Approche territoriale intégrée sur le territoire du quartier de Saint-Sauveur	86 615 \$												
MRC de Portneuf	Approche territoriale intégrée sur le territoire de la MRC de Portneuf	76 500 \$												
Ville de Québec (Arrondissement de Limoilou)	Approche territoriale intégrée sur le territoire de l'arrondissement de Limoilou	86 950 \$												
Ville de Québec (Arrondissement de Beauport)	Approche territoriale intégrée sur le territoire de l'arrondissement de Beauport	113 351 \$												
	Diagnostic et structure de gouvernance	24 973 \$												
	Plan de communication	5 000 \$												
	Formation des coordonnateurs	7 475 \$												
Mise en valeur et la protection des paysages des MRC de La Côte-de-Beaupré, de Charlevoix et de Charlevoix-Est					123 978 \$		13 200 \$				X			
CLD de la MRC de Charlevoix-Est	Étude de caractérisation des sites d'intérêt patrimonial ou esthétique de la MRC de Charlevoix-Est	28 000 \$												
CLD de la MRC de Charlevoix-Est / MRC de	Guide des bonnes pratiques pour la conservation et la mise en valeur des bâtiments agricoles de Charlevoix	11 000 \$												
Coop de l'arbre	Guide des bonnes pratiques d'intervention en déboisement de terrain domiciliaire	26 500 \$												
Municipalité de Saint-Joachim	Étude sur les paysages agricoles	21 500 \$												
Ville de Baie-Saint-Paul	Documenter et caractériser les paysages d	31 495 \$												
CLD de La Côte-de-Beaupré	Critères d'aménagement et interprétation des paysages sur la vélo-route Marie-Hélène-Prémont	27 000 \$												
Municipalité de Baie-Sainte-Catherine	Conception de panneaux pour la promenade	10 000 \$												

Nom du bénéficiaire	Titre du projet et description sommaire	Coût total du projet	Montant total alloué par le FDR	Autres sources de financement	Versement FDR effectué/prévu 2012-2013	Versement FDR prévu 2013-2014	Versement FDR prévu 2014-2015	Versement FDR prévu 2015-2016	Versement FDR prévu 2016-2017	Projets structurants	Ententes spécifiques	Ententes administratives	Diversification économique	Autres activités
Municipalité de Petite-Rivière-Saint-François	Plan d'aménagement et de mise en valeur des entrées de la municipalité	9 888 \$												
Municipalité de Saint-Aimé-des-Lacs	Conception et idéation de la halte-routière	9 000 \$												
Municipalité de Saint-Urbain	Identification de points de vue coup de cœur	15 000 \$												
Musée de Charlevoix	Paysages de Charlevoix : le regard des peintres	91 549 \$												
CLD de La Côte-de-Beaupré	Table de concertation	33 077 \$												
Entente spécifique en économie sociale dans la région de la Capitale-Nationale (Gestion)					80 000 \$	80 000 \$	80 000 \$				X			
Soutien à la consolidation d'événements nationaux et internationaux													X	
Carrefour international de théâtre de Québec	Consolider la capacité d'action de l'organisme	70 000 \$	35 000 \$	35 000 \$	- \$	17 500 \$	- \$	- \$	- \$			X		
Domaine Forget de Charlevoix	Étendre le rayonnement sur la scène nationale et internationale	60 000 \$	30 000 \$	30 000 \$	- \$	15 000 \$	- \$	- \$	- \$			X		
Festival des musiques sacrées de Québec	Élaborer une nouvelle approche de commercialisation	60 000 \$	30 000 \$	30 000 \$	15 000 \$	- \$	- \$	- \$	- \$			X		
Musique de chambre à Sainte-Pétronille	Consolider les activités et développer de nouveaux publics	30 000 \$	15 000 \$	15 000 \$	7 500 \$	- \$	- \$	- \$	- \$			X		
Productions Recto-Verso Québec inc.	Développer de nouveaux publics sur la scène régionale et consolider le mandat artistique de l'événement	30 000 \$	25 000 \$	5 000 \$	12 500 \$	- \$	- \$	- \$	- \$			X		
Entente de partenariat sur la reconnaissance de l'implication citoyenne													X	
YWCA de Québec	Concours Femmes de mérite, Prix Gouvernance Pluri'Elles	30 000 \$	30 000 \$		10 000 \$	- \$	- \$	- \$	- \$			X		
CLD de la Côte-de-Beaupré	14e Concours québécois en entrepreneuriat	4 000 \$	4 000 \$		4 000 \$	- \$	- \$	- \$	- \$			X		
Forces AVENIR	Gala Forces AVENIR au secondaire, édition 2012	5 000 \$	5 000 \$		5 000 \$	- \$	- \$	- \$	- \$			X		
Ententes de partenariat régional en tourisme													X	
Région de Charlevoix														
Association touristique régionale (ATR) de Charlevoix	Développement et intégration d'application Web pour le réseau d'accueil et d'information touristiques de Tourisme Charlevoix	106 160 \$	10 000 \$	96 160 \$	- \$	10 000 \$	- \$	- \$	- \$			X		

Nom du bénéficiaire	Titre du projet et description sommaire	Coût total du projet	Montant total alloué par le FDR	Autres sources de financement	Versement FDR effectué/prévu 2012-2013	Versement FDR prévu 2013-2014	Versement FDR prévu 2014-2015	Versement FDR prévu 2015-2016	Versement FDR prévu 2016-2017	Projets structurants	Ententes spécifiques	Ententes administratives	Diversification économique	Autres activités
Municipalité de St-Aimé des Lacs	Halte-routière	106 000 \$	13 100 \$	92 900 \$	- \$	13 100 \$						X		
Municipalité de St-Siméon	Pôle de découverte de Port-au-Persil	105 338 \$	25 000 \$	80 338 \$	12 500 \$	- \$	- \$	- \$	- \$			X		
Musée maritime de Charlevoix	Plan d'aménagement d'ensemble	22 280 \$	11 140 \$	11 140 \$	11 140 \$	- \$	- \$	- \$	- \$			X		
Société de gestion des infrastructures de transport de Charlevoix	Navette touristique et infrastructure d'accueil	46 000 \$	12 500 \$	33 500 \$	- \$	12 500 \$	- \$	- \$	- \$			X		
Tourisme Grands espaces Charlevoix	Chasse à l'ours noir et forfait multi-établissement	179 240 \$	15 000 \$	164 240 \$	- \$	4 500 \$	- \$	- \$	- \$			X		
Ville de Baie St-Paul	Enfouissement des fils de la rue St-Jean-Baptiste	4 546 000 \$	40 000 \$	4 506 000 \$	- \$	40 000 \$	- \$	- \$	- \$			X		
Région de Québec														
CLD de l'Île d'Orléans	Étude pour l'implantation d'un réseau de pistes et de circuits cyclables	43 888 \$	25 000 \$	18 888 \$	- \$	25 000 \$	- \$	- \$	- \$			X		
CLD de La Côte-de-Beaupré	Pavillon d'accueil récréotouristique	647 000 \$	75 000 \$	572 000 \$	50 000 \$	25 000 \$	- \$	- \$	- \$			X		
Office du tourisme de Québec	Honoraires de gestion	41 625 \$	6 250 \$	35 375 \$	6 250 \$	- \$	- \$	- \$	- \$			X		
Office du tourisme de Québec	Développer Québec comme port d'embarquement et de débarquement et comme port d'attache de nouvelles croisières sur le Saint-Laurent	80 000 \$	25 000 \$	55 000 \$	- \$	10 000 \$	- \$	- \$	- \$			X		
Université Laval	Ski-raquette à la Forêt Montmorency	101 900 \$	37 250 \$	64 650 \$	- \$	37 250 \$	- \$	- \$	- \$			X		
Vallée Bras-du-Nord	Plan de développement stratégique récréotouristique Vallée-Bras-du-Nord, phase II	35 000 \$	24 000 \$	11 000 \$	- \$	9 000 \$	- \$	- \$	- \$			X		
Vallée Bras-du-Nord	Élargissement d'une passerelle	110 000 \$	30 000 \$	80 000 \$	22 000 \$	8 000 \$	- \$	- \$	- \$			X		
Entente de partenariat portant sur la relève artistique et culturelle professionnelle													X	
Artistes et regroupements d'artistes		98 470 \$	49 235 \$	49 235 \$	49 235 \$	- \$	- \$	- \$	- \$			X		
Entente de partenariat sur le mentorat d'affaires dans la région de la Capitale-Nationale														
Gestion de l'entente					20 000 \$	20 000 \$						X		
					5 000 \$	5 000 \$								
Soutien au développement économique et touristique de Wendake														
					50 000 \$	30 000 \$						X		
Entente de partenariat Québec International														
Site 1-888 me voilà	Site Internet	19 725 \$	3 750 \$	15 975 \$								X		
Offre de service en écoefficacité	Offre de service en écoefficacité	54 059 \$	7 500 \$	46 559 \$								X		

Nom du bénéficiaire	Titre du projet et description sommaire	Coût total du projet	Montant total alloué par le FDR	Autres sources de financement	Versement FDR effectué/prévu 2012-2013	Versement FDR prévu 2013-2014	Versement FDR prévu 2014-2015	Versement FDR prévu 2015-2016	Versement FDR prévu 2016-2017	Projets structurants	Ententes spécifiques	Ententes administratives	Diversification économique	Autres activités
Programme Propulsion	Programme qui vise les entreprises de hautes technologies de la région	125 112 \$	13 125 \$	111 987 \$								x		
Étude: L'offre de financement de capital de risque dans la région	étude	28 000 \$	5 625 \$	22 375 \$								x		
Lancement Programme exportation	Lancement Programme exportation	20 509 \$	9 000 \$	11 509 \$								x		
Brochure Investir	Brochure Investir	66 705 \$	26 000 \$	40 705 \$								x		
Programme Fast Trac	Programme pour appuyer les entreprises technologiques dans leur développement et leur recherche de financement	27 799 \$	9 000 \$	18 799 \$								x		
Outils Multimédia	outil de présentation multimédia de la région	215 300 \$	33 000 \$	182 300 \$								x		
Vendredi me voilà	Séances de consultation et d'information sur le recrutement international	20 000 \$	8 000 \$	12 000 \$								x		
Soutien aux initiatives d'organisation et de dessertes pour les trajets interrégionaux par autocar					155 000 \$							X		
Gestion de l'entente					70 000 \$									
Participation de l'entente au service de transport collectif														
MRC de la Côte-de-Beaupré	Transport collectif	61 339,00												
MRC de l'île d'Orléans	Transport collectif	37 700,00												
MRC de la Jacques-Cartier	Transport collectif	128 070,00												
MRC de Portneuf	Transport collectif	97 799,00												
MRC de Charlevoix	Transport collectif	27 546,50												
MRC de Charlevoix-Est	Transport collectif	27 546,50												
Développement de l'industrie de la transformation des produits du bois					15 000 \$	15 000 \$	15 000 \$					X		
Gestion de l'entente					10 000 \$	10 000 \$	10 000 \$							
Entente de partenariat - Forum mondial de la langue française					30 000 \$							X		

Liste des projets annoncés pour 2013-2014

CRÉ de la Mauricie

					S.V.P. Indiquez d'un "x" le type de projets dont il s'agit				
Nom du bénéficiaire	Titre du projet et description sommaire	Coût total du projet	Versements totaux prévus pour le FDR	Autres sources de financement prévues	Projets structurants	Ententes spécifiques	Ententes administratives	Diversification économique	Autres activités
Économie du Savoir Mauricie	Économie du Savoir Mauricie Cet engagement permettra à Économie du savoir Mauricie de doter la région d'un service d'accompagnement rapproché en innovation, en soutenant les intervenants de première ligne qui accompagnent les entreprises dans leur projet d'innovation.	644 690 \$	50 000 \$	594 690 \$					X
CRÉ de la Mauricie	Développement agricole et agroalimentaire (2010-2015) La mise en œuvre de ce plan de développement s'appuie sur une entente spécifique qui assurera la concertation des intervenants, la mise en place de groupes de travail en fonction de projets mobilisateurs et l'atteinte des objectifs de développement agricole et agroalimentaire.	1 910 000 \$	750 000 \$	1 160 000 \$		X			
Table régionale sur l'éducation (TREM) et COMPERES	Entente spécifique portant sur la persévérance scolaire, la diplomation et la qualification dans la région de la Mauricie (2011-2016) Cette entente spécifique, qui interpelle notamment la Table régionale de l'éducation de la Mauricie, permettra la réalisation de nombreux projets favorisant, entre autres, l'augmentation de la qualification des individus à tous les niveaux scolaires et le développement d'une culture régionale de la formation continue.	1 160 000 \$	250 000 \$	910 000 \$		X			
- TCMFM - FEM - FPI	Entente spécifique en matière d'égalité entre les femmes et les hommes en Mauricie (2011-2015) Cette entente avec, entre autres, la Table de concertation du mouvement des femmes de la Mauricie, permettra la réalisation de mesures favorisant une meilleure autonomie financière des femmes et un accroissement de leur niveau de participation dans les instances décisionnelles.	627 200 \$	184 000 \$	443 200 \$		X			
Conseil de la Culture et des Communications de la Mauricie	Tourisme culturel d'expérience 2011-2014 (Entente spécifique) Il s'agit d'une entente spécifique qui vise à établir un positionnement stratégique du tourisme culturel d'expérience faisant en sorte que la Mauricie devienne, dans ce créneau, une référence et une destination qui se distingue sur l'échiquier touristique.	722 000 \$	150 000 \$	572 000 \$		X			

CRÉ de la Mauricie

					S.V.P. Indiquez d'un "x" le type de projets dont il s'agit				
Nom du bénéficiaire	Titre du projet et description sommaire	Coût total du projet	Versements totaux prévus pour le FDR	Autres sources de financement prévues	Projets structurants	Ententes spécifiques	Ententes administratives	Diversification économique	Autres activités
Corp. des créneaux d'excellence de Lanaudière	Créneau d'excellence en Design d'ameublement Le projet permettra l'embauche d'une personne pour mettre en œuvre le plan d'action du secteur du Design d'ameublement et soutenir les entreprises des régions de Lanaudière et de la Mauricie dans le but de renforcer leur compétitivité pour qu'elles puissent mieux faire face à la concurrence mondiale.	181 000 \$	60 000 \$	121 000 \$					X
ATR	Commercialisation internationale (2012-2015) Ce projet, piloté par Tourisme Mauricie, vise à établir le positionnement de produits touristiques mauriciens distinctifs sur les marchés internationaux afin d'augmenter la fréquentation touristique et faire en sorte que la Mauricie et ses entreprises puissent bénéficier des marchés hors Québec.	1 934 999 \$	225 000 \$	1 709 999 \$					X
ATR	Entente de partenariat en tourisme (2012-2015) Il s'agit d'une entente spécifique qui permettra de soutenir des projets qui contribuent au renouvellement de l'offre touristique de la Mauricie. On vise ici, entre autres, à atténuer les écarts de la saisonnalité et à favoriser l'augmentation du nombre de touristes et de la durée des séjours.	1 275 000 \$	140 000 \$	1 135 000 \$		X			
CRÉ de la Mauricie	Attraction rétention Mauricie Le projet vise à établir et mettre en œuvre un plan de travail visant à organiser la Mauricie stratégiquement pour qu'elle soit plus performante en matière d'attraction, d'accueil et de rétention, et ce, au profit de chacun de ses territoires, ruraux et urbains.	140 000 \$	40 000 \$	100 000 \$			X		
Femmesssor Mauricie	Conciliation travail-famille-études en Mauricie - Entente administrative Femmesssor Mauricie est mandaté ici pour coordonner la mise en œuvre du plan d'action triennal visant à développer une véritable culture de conciliation travail-famille-études notamment auprès des employeurs, entreprises et municipalités et ainsi, faire de la Mauricie une référence en cette matière.	196 000 \$	75 000 \$	121 000 \$			X		
Coopérative de développement régional Centre-du-Québec/Mauricie	Modélisation d'entreprises collectives citoyennes Piloté par la Coopérative de développement régional Centre-du-Québec/Maurice, ce projet vise à soutenir l'émergence d'initiatives et la création d'entreprises coopératives dans des municipalités considérées très dévitalisées lors du recensement de 2001. Il s'inscrit dans la continuité d'un projet pilote amorcé en 2009 et grâce auquel ces municipalités ont pu amorcer un processus de revitalisation.	186 550 \$	40 000 \$	146 550 \$					X

					S.V.P. Indiquez d'un "x" le type de projets dont il s'agit				
Nom du bénéficiaire	Titre du projet et description sommaire	Coût total du projet	Versements totaux prévus pour le FDR	Autres sources de financement prévues	Projets structurants	Ententes spécifiques	Ententes administratives	Diversification économique	Autres activités
CRES	Économie sociale (2011-2014) Il s'agit du renouvellement d'une entente spécifique qui permet, au Conseil régional d'économie sociale de la Mauricie, de poursuivre ses actions visant à développer l'économie sociale dans tous les territoires de la région et ainsi contribuer à diversifier l'économie mauricienne.	445 750 \$	150 000 \$	295 750 \$		X			
Conseil régional de mentorat en Mauricie	Conseil régional de mentorat en Mauricie Le projet vise à unifier et à organiser les efforts de déploiement du mentorat pour entrepreneurs à la grandeur de la Mauricie par l'embauche d'une ressource qui verra à mettre à profit les initiatives d'organismes porteurs de cellules de mentorat et les alliances de partenaires dans chacun des territoires.	654 102 \$	78 315 \$	575 787 \$					X
Université du Québec à Trois-Rivières	Implantation du bioraffinage régional en Haute-Mauricie : compactage et valorisation des résidus forestiers par conversion thermochimique Engagement de 73 500 \$ sur trois ans, coût total estimé à 225 000 \$ Piloté par l'Université du Québec à Trois-Rivières, le projet assure la mise en place d'un cadre technologique et économique permettant de transformer et de valoriser les résidus forestiers par conversion thermochimique.	225 000 \$	73 500 \$	151 500 \$					X
	Entente administrative sur le maintien et l'optimisation du répertoire des établissements de la Mauricie (2013-2016) (À être adopté au CA du 2013-02-14)						X		
	Entente Pratique artistique professionnelle (À être adopté au CA du 2013-02-14)					X	X		
	Politique de partenariat (2013-2014) (À être adopté au CE du 2013-02-05)								X

Liste des projets dont un versement a été effectué ou est prévu en 2012-2013

CRÉ de la Mauricie

										S.V.P. Indiquez d'un "x" le type de projets dont il s'agit				
Nom du bénéficiaire	Titre du projet et description sommaire	Coût total du projet	Montant total alloué par le FDR	Autres sources de financement*	Versement FDR effectué/prévu 2012-2013	Versement FDR prévu 2013-2014	Versement FDR prévu 2014-2015	Versement FDR prévu 2015-2016	Versement FDR prévu 2016-2017	Projets structurants	Ententes spécifiques	Ententes administratives	Diversification économique	Autres activités
Économie du Savoir Mauricie	Économie du Savoir Mauricie Cet engagement permettra à Économie du savoir Mauricie de doter la région d'un service d'accompagnement rapproché en innovation, en soutenant les intervenants de première ligne qui accompagnent les entreprises dans leur projet d'innovation.	644 690 \$	50 000 \$	594 690 \$		50 000 \$								X
Ville de La Tuque	Centenaire - Ville de La Tuque C'est en 2011 que la Ville de La Tuque célébrera son centenaire. À l'œuvre depuis 2007, le comité organisateur s'affaire à développer une programmation offrant des projets et des activités qui rejoindront tous les citoyens et qui contribueront à augmenter le rayonnement de La Tuque. La CRÉ encourage ainsi l'effort visant à développer le sentiment de fierté et d'appartenance à la Mauricie.	1 000 000 \$	20 000 \$	730 000 \$	3 000 \$									X
Coopérative de développement régional Centre-du-QC/Mauricie	Emplois et milieux dévitalisés Ce projet vise à mettre à la disposition des sept municipalités dévitalisées de la Mauricie, selon les données statistiques, des ressources pour aider les milieux à démarrer des entreprises collectives et ainsi réaliser des projets créateurs d'emplois. La Coopérative de développement régional Centre-du-Québec / Mauricie pilote ce projet qui s'échelonnnera sur trois ans.	370 500 \$	60 000 \$	310 500 \$	5 000 \$									X

										S.V.P. Indiquez d'un "x" le type de projets dont il s'agit				
Nom du bénéficiaire	Titre du projet et description sommaire	Coût total du projet	Montant total alloué par le FDR	Autres sources de financement*	Versement FDR effectué/prévu 2012-2013	Versement FDR prévu 2013-2014	Versement FDR prévu 2014-2015	Versement FDR prévu 2015-2016	Versement FDR prévu 2016-2017	Projets structurants	Ententes spécifiques	Ententes administratives	Diversification économique	Autres activités
C3E	Centre d'excellence en efficacité énergétique (C3E) (2010-2013) La création de C3E, organisme à but non lucratif, résulte d'une initiative de Rio Tinto Alcan visant à trouver des alternatives à une diversification économique ayant des répercussions en Mauricie. Le C3E entend développer des stratégies de sorties commerciales pour les projets de R&D dédiés aux nouvelles technologies favorisant l'efficacité énergétique et de nouvelles sources d'énergie.	11 393 000 \$	225 000 \$	11 168 000 \$	75 000 \$									X
UQTR	Acquisition de connaissance en eaux souterraines Les territoires de la MRC de Maskinongé, de Trois-Rivières, de Shawinigan et de Notre-Dame-du-Mont-Carmel sont visés par cette étude qui sera réalisée par l'UQTR, dans le cadre du programme du ministère du Développement durable, de l'Environnement et des Parcs qui vise à dresser le portrait de la ressource en eaux souterraines dans le but de la protéger et d'assurer sa pérennité. Les résultats de l'étude alimenteront notamment une base de données géoréférencées et seront largement diffusés.	849 200 \$	75 000 \$	774 200 \$	5 000 \$									X

CRÉ de la Mauricie

										S.V.P. Indiquez d'un "x" le type de projets dont il s'agit				
Nom du bénéficiaire	Titre du projet et description sommaire	Coût total du projet	Montant total alloué par le FDR	Autres sources de financement*	Versement FDR effectué/prévu 2012-2013	Versement FDR prévu 2013-2014	Versement FDR prévu 2014-2015	Versement FDR prévu 2015-2016	Versement FDR prévu 2016-2017	Projets structurants	Ententes spécifiques	Ententes administratives	Diversification économique	Autres activités
Association des fabricants de meubles du Québec (AFMQ)	Centre interrégional de veille sectorielle du meuble Ce projet permettra au Centre régional de veille du créneau de la transformation du bois d'apparence et de composites, issu de la démarche ACCORD, d'offrir ses services de veille stratégique sectorielle pour le meuble aux entreprises et organismes de la Mauricie et de contribuer, par conséquent, à améliorer leurs capacités concurrentielles.	20 000 \$	4 000 \$	16 000 \$	1 000 \$									X
SEMO	Intégration et maintien en emploi des personnes handicapées (Entente administrative 2009-2012) Le projet vise à élaborer et mettre en œuvre un plan d'action régional s'inscrivant dans le cadre de la Stratégie nationale sur l'intégration et le maintien en emploi des personnes handicapées. Emploi-Québec est étroitement associé au projet qui sera piloté par le Service externe de main-d'œuvre (SEMO) Mauricie.	345 000 \$	105 000 \$	240 000 \$	10 000 \$							X		
Forum Jeunesse Mauricie	Stratégie jeunesse 2009-2012 Le Forum Jeunesse Mauricie pilote cette stratégie sur la base du concept « Destination Mauricie » qui a suscité plusieurs activités de sensibilisation auprès des jeunes au cours des dernières années. Le présent projet s'inscrit dans la continuité de cette approche qui vise l'attraction et la rétention des jeunes en Mauricie.	181 000 \$	60 000 \$	88 000 \$	5 000 \$									X

CRÉ de la Mauricie

										S.V.P. Indiquez d'un "x" le type de projets dont il s'agit				
Nom du bénéficiaire	Titre du projet et description sommaire	Coût total du projet	Montant total alloué par le FDR	Autres sources de financement*	Versement FDR effectué/prévu 2012-2013	Versement FDR prévu 2013-2014	Versement FDR prévu 2014-2015	Versement FDR prévu 2015-2016	Versement FDR prévu 2016-2017	Projets structurants	Ententes spécifiques	Ententes administratives	Diversification économique	Autres activités
CRÉ de la Mauricie et Emploi-QC	LIC (2010-2013) La Liste d'Industries et Commerces (LIC) est un répertoire informatisé d'entreprises de la région qui comporte des données pouvant être utilisées par les partenaires du développement économique de la Mauricie à des fins d'enquête, de sondage et d'analyse. Le projet permet de maintenir à jour ce répertoire.	166 815 \$	39 000 \$	127 815 \$	13 000 \$							X		
UQTR	Embauche d'un directeur de créneau ACCORD émergent Hydrogène (2010-2013) Ce projet contribue à la mise en œuvre de la stratégie et du plan d'action du créneau émergent Hydrogène, vecteur énergétique durable, par l'embauche d'un directeur de créneau. Celui-ci agira à titre de personne-ressource et verra, entre autres, à planifier, coordonner et assurer la réalisation des projets et activités prévus au plan d'action.	369 000 \$	72 000 \$	297 000 \$	24 000 \$									X
Cité de l'énergie	Musée du Canada dans le monde Prenant appui sur les collections de produits protocolaires reçus par les premiers ministres et ministres canadiens lors de leur participation à des événements à l'étranger, le Musée offrira au grand public un regard étoffé sur les relations extérieures et la politique internationale du Canada.	2 630 000 \$	150 000 \$	2 280 000 \$	50 000 \$									X

CRÉ de la Mauricie

										S.V.P. Indiquez d'un "x" le type de projets dont il s'agit				
Nom du bénéficiaire	Titre du projet et description sommaire	Coût total du projet	Montant total alloué par le FDR	Autres sources de financement*	Versement FDR effectué/prévu 2012-2013	Versement FDR prévu 2013-2014	Versement FDR prévu 2014-2015	Versement FDR prévu 2015-2016	Versement FDR prévu 2016-2017	Projets structurants	Ententes spécifiques	Ententes administratives	Diversification économique	Autres activités
Corporation TGV Net	TGV Net - Zones orphelines Ce projet permettra à TGV Net de poursuivre son développement et offrir des services Internet par fibres optiques à des entreprises agricoles, des commerces, des entreprises de services ou des industries manufacturières ou de transformation situés en milieu rural ou dans des parcs industriels.	176 404 \$	75 000 \$	25 000 \$	50 000 \$									X
CREEM	Centre régional d'entraînement et d'événements de la Mauricie (CREEM) - (Entente de partenariat) Piloté par le Centre sportif Alphonse-Desjardins, ce projet permettra de soutenir les entraîneurs et les athlètes, dans leur cheminement vers l'excellence, ainsi que les organisateurs d'événements sportifs, contribuant ainsi à l'attractivité de la région pour des athlètes, émergents et de haut calibre, et pour le développement du tourisme sportif.	1 024 500 \$	150 000 \$	975 000 \$	75 000 \$							X		

										S.V.P. Indiquez d'un "x" le type de projets dont il s'agit				
Nom du bénéficiaire	Titre du projet et description sommaire	Coût total du projet	Montant total alloué par le FDR	Autres sources de financement*	Versement FDR effectué/prévu 2012-2013	Versement FDR prévu 2013-2014	Versement FDR prévu 2014-2015	Versement FDR prévu 2015-2016	Versement FDR prévu 2016-2017	Projets structurants	Ententes spécifiques	Ententes administratives	Diversification économique	Autres activités
Municipalité de La Bostonnais	Développement récréotouristique du parc Ducharme Dans le cadre d'un effort de mise à niveau de ses installations collectives et communautaires, la municipalité de La Bostonnais pourra, avec cette aide financière, réaliser deux projets récréotouristiques au Parc Ducharme : une exposition thématique sur la faune aviaire de la région, mettant en scène des sculptures de bois géantes, ainsi qu'un centre de valorisation des arts et de l'agroalimentaire où l'on traitera de produits comestibles sauvages naturels.	76 750 \$	25 000 \$	51 750 \$	5 000 \$									X
Technopole Vallée du St-Maurice	Incubateur de la Mauricie (2010-2013) Le projet assure la poursuite, par Économie du savoir Mauricie, des activités de l'Incubateur Technopole Vallée du St-Maurice qui visent à offrir des services spécialisés et sur mesure à des entreprises de hautes technologies en phase de démarrage.	632 090 \$	30 000 \$	602 090 \$	20 000 \$									X

										S.V.P. Indiquez d'un "x" le type de projets dont il s'agit				
Nom du bénéficiaire	Titre du projet et description sommaire	Coût total du projet	Montant total alloué par le FDR	Autres sources de financement*	Versement FDR effectué/prévu 2012-2013	Versement FDR prévu 2013-2014	Versement FDR prévu 2014-2015	Versement FDR prévu 2015-2016	Versement FDR prévu 2016-2017	Projets structurants	Ententes spécifiques	Ententes administratives	Diversification économique	Autres activités
CLD Shawinigan	Étude portant sur le positionnement économique de la Mauricie dans l'industrie mondiale de l'aluminium Le CLD et le comité de diversification économique de Shawinigan souhaitent réaliser cette étude dans le but de connaître les paramètres du marché et les perspectives de croissance de l'aluminium pour les prochaines années. L'étude devrait permettre d'identifier des actions favorisant la continuité de la production d'aluminium à Shawinigan.	83 112 \$	27 427 \$	55 685 \$	5 768 \$									X
Conseil régional de mentorat en Mauricie	Conseil régional de mentorat en Mauricie Le projet vise à unifier et à organiser les efforts de déploiement du mentorat pour entrepreneurs à la grandeur de la Mauricie par l'embauche d'une ressource qui verra à mettre à profit les initiatives d'organismes porteurs de cellules de mentorat et les alliances de partenaires dans chacun des territoires.	654 102 \$	78 315 \$	575 787 \$	27 425 \$	20 890 \$								X

										S.V.P. Indiquez d'un "x" le type de projets dont il s'agit				
Nom du bénéficiaire	Titre du projet et description sommaire	Coût total du projet	Montant total alloué par le FDR	Autres sources de financement*	Versement FDR effectué/prévu 2012-2013	Versement FDR prévu 2013-2014	Versement FDR prévu 2014-2015	Versement FDR prévu 2015-2016	Versement FDR prévu 2016-2017	Projets structurants	Ententes spécifiques	Ententes administratives	Diversification économique	Autres activités
Corporation du parc des Trois-Sœurs	Parc des Trois Sœurs La Corporation du parc des Trois Sœurs travaille à la création d'un parc régional sur le territoire de la Tuque aux abords du Saint-Maurice. Le présent projet permettra de préparer les plans et devis requis pour matérialiser les installations nécessaires au développement du parc.	594 045 \$	74 000 \$	520 045 \$	54 000 \$									X
Carrefour Québec International	Carrefour Québec International (2011-2012) Ce projet assure aux entreprises de la Mauricie l'accès à des personnes ressources spécialisées pour le développement de marchés à l'international. Les activités du Carrefour se font en collaboration avec les organismes de développement dans chacun des territoires.	302 700 \$	56 000 \$	246 700 \$	5 000 \$									X
Autres commandites inférieures ou égales à 3 000 \$	Politique de partenariat 2012-2013 Le soutien en partenariat de type commandite de CRÉ de la Mauricie vise à encourager le dynamisme régional qui se manifeste par l'organisation d'événements de différents genres.	75 000 \$	75 000 \$	- \$	75 000 \$									X
Municipalités Trois-Rives	Politique anniversaire de nos municipalités 2012-2013	5 000 \$	5 000 \$	- \$	5 000 \$									X

										S.V.P. Indiquez d'un "x" le type de projets dont il s'agit				
Nom du bénéficiaire	Titre du projet et description sommaire	Coût total du projet	Montant total alloué par le FDR	Autres sources de financement*	Versement FDR effectué/prévu 2012-2013	Versement FDR prévu 2013-2014	Versement FDR prévu 2014-2015	Versement FDR prévu 2015-2016	Versement FDR prévu 2016-2017	Projets structurants	Ententes spécifiques	Ententes administratives	Diversification économique	Autres activités
Musée du bûcheron Les Piles inc.	Village forestier - Hébergement d'expérience Il s'agit ici de permettre au Village forestier Musée du Bûcheron d'améliorer ses installations et de développer ses activités de tourisme culturel d'expérience notamment en offrant de l'hébergement hivernal.	240 000 \$	35 000 \$	205 000 \$	5 000 \$									X
SEMO - Mauricie	Gestion des ressources humaines diversifiée pour les personnes handicapées Ce projet de la Corporation Option Intégration vise à élaborer un modèle d'analyse des besoins de la main-d'œuvre sous l'angle des procédés de travail et des obstacles potentiels pour des personnes handicapées afin de favoriser leur accessibilité au marché du travail et d'accroître le bassin de main-d'œuvre pour nos PME.	152 017 \$	50 000 \$	102 017 \$	15 000 \$									X
Corporation transport collectif: - des Chenaux - Mékinac - Maskinongé - Haut-St-Maurice	Transport collectif interterritorial - Projet pilote (2011-2013) Ce montant, issu du Fonds de développement régional, permettra l'optimisation et l'intégration de services de transport collectif liant les différents territoires de la Mauricie. On estime le coût total de ce projet pilote à près de 400 000 \$.	400 225 \$	138 453 \$	261 772 \$	63 634 \$									X

										S.V.P. Indiquez d'un "x" le type de projets dont il s'agit				
Nom du bénéficiaire	Titre du projet et description sommaire	Coût total du projet	Montant total alloué par le FDR	Autres sources de financement*	Versement FDR effectué/prévu 2012-2013	Versement FDR prévu 2013-2014	Versement FDR prévu 2014-2015	Versement FDR prévu 2015-2016	Versement FDR prévu 2016-2017	Projets structurants	Ententes spécifiques	Ententes administratives	Diversification économique	Autres activités
ATR	Entente de partenariat en tourisme - Contribution supplémentaire Cet engagement vise à bonifier l'enveloppe de financement destinée aux projets qui contribuent à élever le niveau de compétitivité de la Mauricie dans les marchés touristiques, et ce, dans le cadre de l'Entente de partenariat sur la diversification de l'offre touristique qui est en cours depuis 2008.	600 000 \$	200 000 \$	400 000 \$	50 000 \$						X			
Autres artistes et écrivains Volet 1 : ne peut excéder 10 000 \$ par artiste et écrivain et 15 000 \$ pour collectifs artistes et écrivains Volet 2 : ne peut excéder 20 000 \$ pour 1 organismes	Entente spécifique Pratique artistique professionnelle - Fonds arts et lettres 2010-2013 Cette entente permet le renouvellement du Fonds de la Mauricie pour les arts et les lettres pour les années 2010 à 2013. Elle assure le développement et la diffusion de la pratique artistique professionnelle et encourage la reconnaissance de la relève d'artistes et d'écrivains en Mauricie.	742 500 \$	225 000 \$	517 500 \$	75 000 \$						X			

CRÉ de la Mauricie

										S.V.P. Indiquez d'un "x" le type de projets dont il s'agit				
Nom du bénéficiaire	Titre du projet et description sommaire	Coût total du projet	Montant total alloué par le FDR	Autres sources de financement*	Versement FDR effectué/prévu 2012-2013	Versement FDR prévu 2013-2014	Versement FDR prévu 2014-2015	Versement FDR prévu 2015-2016	Versement FDR prévu 2016-2017	Projets structurants	Ententes spécifiques	Ententes administratives	Diversification économique	Autres activités
CRÉ de la Mauricie	Entente spécifique en développement social (2010-2013) Il s'agit du renouvellement d'une entente qui vise à soutenir, par une concertation intersectorielle, l'amélioration des conditions de vie des individus et des communautés mauriciennes. Le Consortium, issu de l'entente, travaille également à la lutte contre la pauvreté et l'exclusion en favorisant l'intégration et la participation sociale des individus. Pour ce faire, des plans d'action sont mis en œuvre à l'échelle locale et régionale.	600 000 \$	225 000 \$	375 000 \$	75 000 \$						X			
CRÉ de la Mauricie	Développement agricole et agroalimentaire (2010-2015) La mise en œuvre de ce plan de développement s'appuie sur une entente spécifique qui assurera la concertation des intervenants, la mise en place de groupes de travail en fonction de projets mobilisateurs et l'atteinte des objectifs de développement agricole et agroalimentaire.	1 910 000 \$	750 000 \$	1 160 000 \$	150 000 \$	150 000 \$	150 000 \$				X			
CRES	Économie sociale (2011-2014) Il s'agit du renouvellement d'une entente spécifique qui permet, au Conseil régional d'économie sociale de la Mauricie, de poursuivre ses actions visant à développer l'économie sociale dans tous les territoires de la région et ainsi contribuer à diversifier l'économie mauricienne.	445 750 \$	150 000 \$	295 750 \$	50 000 \$	50 000 \$					X			

										S.V.P. Indiquez d'un "x" le type de projets dont il s'agit				
Nom du bénéficiaire	Titre du projet et description sommaire	Coût total du projet	Montant total alloué par le FDR	Autres sources de financement*	Versement FDR effectué/prévu 2012-2013	Versement FDR prévu 2013-2014	Versement FDR prévu 2014-2015	Versement FDR prévu 2015-2016	Versement FDR prévu 2016-2017	Projets structurants	Ententes spécifiques	Ententes administratives	Diversification économique	Autres activités
Développement Mauricie	Succès-Relève Il s'agit d'une formation, pilotée par Développement Mauricie, qui permet de préparer la relève d'entreprise en misant sur le développement des compétences dans le but de favoriser la réussite dans le processus de transfert et d'achat d'entreprise.	22 050 \$	3 900 \$	18 600 \$	1 950 \$									X
Ass. touristique régionale de la Mauricie	La route des rivières Tourisme Mauricie souhaite développer, d'ici trois ans, un circuit thématique mettant en valeur une dizaine de rivières ainsi que plus d'une vingtaine de points d'intérêt. Outils d'interprétation du milieu naturel, visites de sites touristiques et expériences culturelles offrant des contes et légendes issus de la culture populaire mauricienne sont prévus. Nouvel attrait touristique majeur, la Route des Rivières s'étendra sur 265 km.	339 800 \$	100 000 \$	239 800 \$	17 744 \$									X
Ass. touristique régionale de la Mauricie	Plan directeur - Tourisme des Chenaux Tourisme Mauricie entend réaliser ici un plan de développement de l'offre touristique hivernale dans ce coin de la région où il y aurait place à un événement majeur qui viendrait se greffer à l'activité touristique de la pêche aux petits poissons des chenaux.	262 500 \$	74 000 \$	188 500 \$	39 000 \$									X

										S.V.P. Indiquez d'un "x" le type de projets dont il s'agit				
Nom du bénéficiaire	Titre du projet et description sommaire	Coût total du projet	Montant total alloué par le FDR	Autres sources de financement*	Versement FDR effectué/prévu 2012-2013	Versement FDR prévu 2013-2014	Versement FDR prévu 2014-2015	Versement FDR prévu 2015-2016	Versement FDR prévu 2016-2017	Projets structurants	Ententes spécifiques	Ententes administratives	Diversification économique	Autres activités
Association des fabricants de meubles du Québec (AFMQ)	Coordonnateur au créneau meuble - Démarche ACCORD Afin d'assurer la mise en œuvre des actions, en collaboration avec l'ensemble des partenaires, le comité de créneau désire se doter d'une ressource régionale à temps plein. La présence d'un coordonnateur apparaît essentielle pour assurer la réalisation et le suivi des actions identifiées au plan d'action 2007-2012.	360 000 \$	72 000 \$	288 000 \$	9 969 \$									X
Le Conseil régional de l'économie sociale de la Mauricie	Étude de prédémarrage - Consortium régional en environnement Piloté par le Conseil régional d'économie sociale Mauricie, le projet vise à créer un carrefour pour les entreprises d'économie sociale et les intervenants impliqués dans la gestion des matières résiduelles dans le but de maximiser la récupération, le recyclage et la valorisation. L'objectif d'un tel Consortium est également de favoriser la recherche et le développement et l'identification de nouvelles filières.	45 000 \$	15 000 \$	30 000 \$	2 500 \$									X

										S.V.P. Indiquez d'un "x" le type de projets dont il s'agit				
Nom du bénéficiaire	Titre du projet et description sommaire	Coût total du projet	Montant total alloué par le FDR	Autres sources de financement*	Versement FDR effectué/prévu 2012-2013	Versement FDR prévu 2013-2014	Versement FDR prévu 2014-2015	Versement FDR prévu 2015-2016	Versement FDR prévu 2016-2017	Projets structurants	Ententes spécifiques	Ententes administratives	Diversification économique	Autres activités
Médiat-Muse inc.	Médiat-Muse - Plan triennal 2008-2011 Médiat-Muse regroupe, en Mauricie, 17 musées, centres d'interprétation, galeries d'art et lieux historiques. La CRÉ contribue à la mise en œuvre de son plan triennal de développement, incluant la réalisation d'un projet pilote de Cellule régionale d'expertise en muséologie qui aura mandat, entre autres, de travailler à la consolidation et à la professionnalisation du réseau muséal régional et d'en valoriser le potentiel touristique.	591 129 \$	50 000 \$	571 129 \$	15 000 \$									X
Ville de La Tuque	Centre de ski La Tuque Afin de consolider un équipement touristique et de loisir majeur au cœur de sa localité, Ville de La Tuque entend mettre à niveau les équipements et les infrastructures de son centre de ski. Ce projet contribue à l'amélioration de la qualité de vie et à l'effort visant à contrer la dévitalisation du territoire.	3 113 636 \$	50 000 \$	3 063 636 \$	50 000 \$									X
Regroupement des CPE 04-17	Guichet interrégional des services de garde Le Regroupement des centres de la petite enfance (CPE) qui dessert les régions de la Mauricie et du Centre-du-Québec pilote ce projet qui vise l'implantation d'un guichet unique pour la gestion des inscriptions des enfants ayant besoin d'une place en CPE.	345 496 \$	34 320 \$	311 176 \$	10 292 \$									X

S.V.P. Indiquez d'un "x" le type de projets dont il s'agit

Nom du bénéficiaire	Titre du projet et description sommaire	Coût total du projet	Montant total alloué par le FDR	Autres sources de financement*	Versement FDR effectué/prévu 2012-2013	Versement FDR prévu 2013-2014	Versement FDR prévu 2014-2015	Versement FDR prévu 2015-2016	Versement FDR prévu 2016-2017	Projets structurants	Ententes spécifiques	Ententes administratives	Diversification économique	Autres activités
Association touristique régionale de la Mauricie (ATR)	Développement du nautisme rivière Saint-Maurice Piloté par Tourisme Mauricie, ce projet vise à rendre la rivière Saint-Maurice plus accessible pour la pratique du nautisme. Pour ce faire, une étude de faisabilité économique sera réalisée à la suite d'une cueillette de données bathymétriques concluantes. Le tronçon visé se situe entre La Tuque et Shawinigan.	142 000 \$	47 000 \$	95 000 \$	37 000 \$									X
Jeux du Québec	Jeux du Québec Shawinigan - Été 2012 La Ville de Shawinigan souhaite accueillir, à l'été 2012, la 47e finale des Jeux du Québec. Le projet vise à supporter cette candidature et à contribuer à la tenue de cet événement de grande envergure dont les retombées économiques et sociales seront des plus considérables pour l'ensemble de la Mauricie.	3 695 000 \$	150 000 \$	3 640 000 \$	150 000 \$									X
Corporation de développement culturel de Trois-Rivières	Mise en valeur et occupation de l'église St-James et de son presbytère Le projet de mise en valeur et d'occupation de l'église St. James et de son presbytère, supervisé par la Corporation de développement culturel de Trois Rivières, propose de faire rayonner ce site avec une approche culturelle et patrimoniale susceptible de lui procurer un rayonnement national et international.	1 959 900 \$	100 000 \$	1 859 900 \$	100 000 \$									X

										S.V.P. Indiquez d'un "X" le type de projets dont il s'agit				
Nom du bénéficiaire	Titre du projet et description sommaire	Coût total du projet	Montant total alloué par le FDR	Autres sources de financement*	Versement FDR effectué/prévu 2012-2013	Versement FDR prévu 2013-2014	Versement FDR prévu 2014-2015	Versement FDR prévu 2015-2016	Versement FDR prévu 2016-2017	Projets structurants	Ententes spécifiques	Ententes administratives	Diversification économique	Autres activités
Table régionale sur l'éducation (TREM) et COMPERES	Entente spécifique portant sur la persévérance scolaire, la diplomation et la qualification dans la région de la Mauricie (2011-2016) Cette entente spécifique, qui interpelle notamment la Table régionale de l'éducation de la Mauricie, permettra la réalisation de nombreux projets favorisant, entre autres, l'augmentation de la qualification des individus à tous les niveaux scolaires et le développement d'une culture régionale de la formation continue.	1 160 000 \$	250 000 \$	910 000 \$	50 000 \$	50 000 \$	50 000 \$	50 000 \$			X			
Université du Québec à Trois-Rivières	Implantation du bioraffinage régional en Haute-Mauricie : compactage et valorisation des résidus forestiers par conversion thermochimique Engagement de 73 500 \$ sur trois ans, coût total estimé à 225 000 \$ Piloté par l'Université du Québec à Trois-Rivières, le projet assure la mise en place d'un cadre technologique et économique permettant de transformer et de valoriser les résidus forestiers par conversion thermochimique.	225 000 \$	73 500 \$	151 500 \$	49 000 \$	24 500 \$								X
La Radio campus communautaire francophone de Shawinigan inc.	CFUT 91,1 - Augmentation de la puissance de diffusion La Radio Campus francophone de Shawinigan pourra avec ce projet assurer la pérennité de la station qui se veut le reflet de sa communauté, poursuivre la production d'émissions de qualité et diffuser sur les territoires de Mékinac et des Chenaux en plus de Shawinigan.	202 500 \$	30 000 \$	172 500 \$	30 000 \$									X

										S.V.P. Indiquez d'un "x" le type de projets dont il s'agit				
Nom du bénéficiaire	Titre du projet et description sommaire	Coût total du projet	Montant total alloué par le FDR	Autres sources de financement*	Versement FDR effectué/prévu 2012-2013	Versement FDR prévu 2013-2014	Versement FDR prévu 2014-2015	Versement FDR prévu 2015-2016	Versement FDR prévu 2016-2017	Projets structurants	Ententes spécifiques	Ententes administratives	Diversification économique	Autres activités
- TCMFM - FEM - FPI	Entente spécifique en matière d'égalité entre les femmes et les hommes en Mauricie (2011-2015) Cette entente avec, entre autres, la Table de concertation du mouvement des femmes de la Mauricie, permettra la réalisation de mesures favorisant une meilleure autonomie financière des femmes et un accroissement de leur niveau de participation dans les instances décisionnelles.	627 200 \$	184 000 \$	443 000 \$	46 000 \$	46 000 \$	46 000 \$				X			
Association touristique régionale de la Mauricie (ATR)	Plan directeur touristique MRC de Maskinongé Ce plan d'une portée de trois ans permettra à Tourisme Mauricie de cerner les interventions à réaliser dans des projets qui favoriseront, entre autres, le maintien du positionnement privilégié du territoire de Maskinongé, avec son secteur de villégiature, sur l'échiquier international.	211 680 \$	69 300 \$	142 380 \$	69 300 \$									X
Cité de l'énergie	Renouvellement spectacle - Cité de l'énergie Considérant qu'un spectacle à grand déploiement est une des principales sources des retombées économiques, notamment, en hébergement et restauration pour la Ville de Shawinigan, la Cité de l'énergie travaille actuellement à l'élaboration d'un nouveau spectacle nocturne pour 2012.	1 815 000 \$	100 000 \$	1 715 000 \$	100 000 \$									X

										S.V.P. Indiquez d'un "x" le type de projets dont il s'agit				
Nom du bénéficiaire	Titre du projet et description sommaire	Coût total du projet	Montant total alloué par le FDR	Autres sources de financement*	Versement FDR effectué/prévu 2012-2013	Versement FDR prévu 2013-2014	Versement FDR prévu 2014-2015	Versement FDR prévu 2015-2016	Versement FDR prévu 2016-2017	Projets structurants	Ententes spécifiques	Ententes administratives	Diversification économique	Autres activités
IDEM	Institut du démarrage d'entreprises de la Mauricie (IDEM) Piloté par Carrefour Formation Mauricie, ce projet assure la mise en place d'une coopérative de solidarité qui, par une approche d'accompagnement innovante, va contribuer à l'évolution d'une masse critique d'entrepreneurs en Mauricie.	1 892 774 \$	75 000 \$	1 817 774 \$	75 000 \$									X
Régie de gestion des matières résiduelles de la Mauricie	Inventorisation des ressources alternatives à revalorisation énergétique Ce projet, initié par la Régie de gestion des matières résiduelles de la Mauricie, permettra d'obtenir un inventaire de matières issues, entre autres, de l'industrie forestière et du secteur agricole, et d'en valider le potentiel énergétique global.	93 551 \$	30 872 \$	62 679 \$	30 872 \$									X
Société en commandite Manouane-Sipi	Aménagement hydroélectrique Manouane-Sipi Le projet consiste à réaliser une étude de faisabilité pour la construction d'une petite centrale hydroélectrique comportant tous les éléments qui permettront d'estimer l'aménagement et la rentabilité de cette centrale. Il relève d'un partenariat entre la Ville de La Tuque et le Conseil de la Nation Atikamekw de Wemotaci.	600 000 \$	75 000 \$	525 000 \$	75 000 \$									X

										S.V.P. Indiquez d'un "x" le type de projets dont il s'agit				
Nom du bénéficiaire	Titre du projet et description sommaire	Coût total du projet	Montant total alloué par le FDR	Autres sources de financement*	Versement FDR effectué/prévu 2012-2013	Versement FDR prévu 2013-2014	Versement FDR prévu 2014-2015	Versement FDR prévu 2015-2016	Versement FDR prévu 2016-2017	Projets structurants	Ententes spécifiques	Ententes administratives	Diversification économique	Autres activités
Conseil de la Culture et des Communications de la Mauricie	Tourisme culturel d'expérience 2011-2014 (Entente spécifique) Il s'agit d'une entente spécifique qui vise à établir un positionnement stratégique du tourisme culturel d'expérience faisant en sorte que la Mauricie devienne, dans ce créneau, une référence et une destination qui se distingue sur l'échiquier touristique.	722 000 \$	150 000 \$	572 000 \$	75 000 \$	75 000 \$					X			
Coopérative de développement régional Centre-du-Québec/Mauricie	Modélisation d'entreprises collectives citoyennes Piloté par la Coopérative de développement régional Centre-du-Québec/Mauricie, ce projet vise à soutenir l'émergence d'initiatives et la création d'entreprises coopératives dans des municipalités considérées très dévitalisées lors du recensement de 2001. Il s'inscrit dans la continuité d'un projet piloté amorcé en 2009 et grâce auquel ces municipalités ont pu amorcer un processus de revitalisation.	186 550 \$	40 000 \$	146 550 \$	20 000 \$	20 000 \$								X
Association touristique régionale de la Mauricie (ATR)	Plan de balisage rivière St-Maurice Le projet de Tourisme Mauricie consiste à réaliser un plan de balisage qui comportera tous les éléments pouvant permettre une utilisation maximale de la voie navigable de la rivière Saint-Maurice, entre La Tuque et Shawinigan.	41 793 \$	39 029 \$	2 764 \$	39 029 \$									X

										S.V.P. Indiquez d'un "x" le type de projets dont il s'agit				
Nom du bénéficiaire	Titre du projet et description sommaire	Coût total du projet	Montant total alloué par le FDR	Autres sources de financement*	Versement FDR effectué/prévu 2012-2013	Versement FDR prévu 2013-2014	Versement FDR prévu 2014-2015	Versement FDR prévu 2015-2016	Versement FDR prévu 2016-2017	Projets structurants	Ententes spécifiques	Ententes administratives	Diversification économique	Autres activités
Musée québécois de culture populaire	Exposition La grande histoire de La Petite Vie Le Musée québécois de culture populaire souhaite réaliser une exposition retraçant l'histoire de la série télévisée La Petite Vie, diffusée sur les ondes de Radio Canada de 1993 à 1998 et par la suite rediffusée à plusieurs reprises. La Petite Vie, qui reflète, de manière loufoque, les relations sociales qui se tissent dans et autour de la famille, est devenue une véritable émission-culte bien ancrée dans l'imaginaire collectif. Le Musée veut faire de cette exposition le produit phare de sa programmation pour les saisons touristiques 2013 et 2014.	636 050 \$	100 000 \$	536 050 \$	100 000 \$									X
Club de hockey Shawinigan inc.	Coupe Memorial MasterCard 2012 Ce championnat canadien de hockey qui aura lieu à Shawinigan en mai 2012 représente une vitrine hors Québec qui permettra de mettre en lumière le potentiel de la région comme destination touristique. Il s'agit donc, pour la CRÉ, d'un événement d'exception et d'une occasion d'accroître la notoriété de la Mauricie aux plans touristique, sportif et culturel.	3 281 920 \$	60 000 \$	3 221 920 \$	60 000 \$									X

										S.V.P. Indiquez d'un "x" le type de projets dont il s'agit				
Nom du bénéficiaire	Titre du projet et description sommaire	Coût total du projet	Montant total alloué par le FDR	Autres sources de financement*	Versement FDR effectué/prévu 2012-2013	Versement FDR prévu 2013-2014	Versement FDR prévu 2014-2015	Versement FDR prévu 2015-2016	Versement FDR prévu 2016-2017	Projets structurants	Ententes spécifiques	Ententes administratives	Diversification économique	Autres activités
Ville de La Tuque	Reconnaissance (cartographie) géologique secteur du réservoir Gouin Ce projet permettra d'améliorer les connaissances géologiques du secteur du réservoir Gouin pour éventuellement attirer des entreprises du domaine minier. Selon les résultats de cette reconnaissance, une cartographie complète du secteur pourrait être envisagée.	54 976 \$	10 653 \$	44 323 \$	10 653 \$									X
Femmesssor Mauricie	Conciliation travail-famille-études en Mauricie - Entente administrative Femmesssor Mauricie est mandaté ici pour coordonner la mise en œuvre du plan d'action triennal visant à développer une véritable culture de conciliation travail-famille-études notamment auprès des employeurs, entreprises et municipalités et ainsi, faire de la Mauricie une référence en cette matière.	196 000 \$	75 000 \$	121 000 \$	25 000 \$	25 000 \$	25 000 \$					X		

										S.V.P. Indiquez d'un "x" le type de projets dont il s'agit				
Nom du bénéficiaire	Titre du projet et description sommaire	Coût total du projet	Montant total alloué par le FDR	Autres sources de financement*	Versement FDR effectué/prévu 2012-2013	Versement FDR prévu 2013-2014	Versement FDR prévu 2014-2015	Versement FDR prévu 2015-2016	Versement FDR prévu 2016-2017	Projets structurants	Ententes spécifiques	Ententes administratives	Diversification économique	Autres activités
Corporation de développement culturel de Trois-Rivières	T'Estimo, la revue musicale été 2012 La revue musicale T'Estimo a été présentée pour une première saison en résidence à salle J. Antonio-Thompson, à l'été 2011. Les promoteurs souhaitent apporter des correctifs à ce spectacle afin d'en développer son plein potentiel et faire en sorte que la revue musicale, qu'on dit être un créneau spécifique pour la Mauricie, s'inscrive dans une véritable stratégie de développement d'un produit d'appel touristique. Ces correctifs visent, entre autres, à améliorer la mise en scène et les décors.	891 850 \$	41 160 \$	850 390 \$	41 160 \$									X
CNETE	Étude sur l'implantation - Institut de formation sur la gestion du carbone Il s'agit de la réalisation d'une étude portant sur les aspects techniques, juridiques et financiers concernant les éléments de faisabilité, de positionnement et de commercialisation requis pour l'implantation d'un Institut de formation axé sur la gestion du carbone, l'efficacité énergétique et les gaz à effet de serre. Ce projet est piloté par le Collège Shawinigan.	119 750 \$	39 810 \$	79 940 \$	39 810 \$									X

S.V.P. Indiquez d'un "x" le type de projets dont il s'agit

Nom du bénéficiaire	Titre du projet et description sommaire	Coût total du projet	Montant total alloué par le FDR	Autres sources de financement*	Versement FDR effectué/prévu 2012-2013	Versement FDR prévu 2013-2014	Versement FDR prévu 2014-2015	Versement FDR prévu 2015-2016	Versement FDR prévu 2016-2017	Projets structurants	Ententes spécifiques	Ententes administratives	Diversification économique	Autres activités
Groupe RCM inc.	Phase finale - Transformation pellicules de plastique et emballages multicouches Il s'agit en fait de la phase finale du projet du Groupe RCM visant la mise en place d'une ligne de transformation qui permettra de recycler des matières résiduelles jumelant le plastique et le carton telles que, par exemple, les emballages multicouches de jus ou de lait.	440 000 \$	75 000 \$	365 000 \$	75 000 \$									X
ATR	Commercialisation internationale (2012-2015) Ce projet, piloté par Tourisme Mauricie, vise à établir le positionnement de produits touristiques mauriciens distinctifs sur les marchés internationaux afin d'augmenter la fréquentation touristique et faire en sorte que la Mauricie et ses entreprises puissent bénéficier des marchés hors Québec.	1 934 999 \$	225 000 \$	1 709 999 \$	50 000 \$	75 000 \$	100 000 \$							X
Club de canotage de Shawinigan	Installation d'un parcours homologué du Club de canotage de Shawinigan Le projet permettra au Club de canotage de Shawinigan d'acquérir le matériel nécessaire à l'installation d'infrastructures pour la mise en place d'un parcours de compétition canoë-kayak répondant aux standards canadiens. Le canotage sera une discipline en démonstration aux Jeux du Québec qui se tiendront à Shawinigan à l'été 2012.	46 158 \$	15 000 \$	31 158 \$	15 000 \$									X

										S.V.P. Indiquez d'un "x" le type de projets dont il s'agit				
Nom du bénéficiaire	Titre du projet et description sommaire	Coût total du projet	Montant total alloué par le FDR	Autres sources de financement*	Versement FDR effectué/prévu 2012-2013	Versement FDR prévu 2013-2014	Versement FDR prévu 2014-2015	Versement FDR prévu 2015-2016	Versement FDR prévu 2016-2017	Projets structurants	Ententes spécifiques	Ententes administratives	Diversification économique	Autres activités
CRÉ de la Mauricie	Attraction rétention Mauricie Le projet vise à établir et mettre en œuvre un plan de travail visant à organiser la Mauricie stratégiquement pour qu'elle soit plus performante en matière d'attraction, d'accueil et de rétention, et ce, au profit de chacun de ses territoires, ruraux et urbains.	140 000 \$	40 000 \$	100 000 \$	17 000 \$	23 000 \$						X		
ATR	Entente de partenariat en tourisme (2012-2015) Il s'agit d'une entente spécifique qui permettra de soutenir des projets qui contribuent au renouvellement de l'offre touristique de la Mauricie. On vise ici, entre autres, à atténuer les écarts de la saisonnalité et à favoriser l'augmentation du nombre de touristes et de la durée des séjours.	1 275 000 \$	140 000 \$	1 135 000 \$	45 000 \$	47 500 \$	47 500 \$				X			
Appartenance Mauricie Société d'histoire régionale	Mémoires mauriciennes Piloté par Appartenance Mauricie Société d'histoire régionale, le projet Mémoires Mauriciennes vise à créer une importante base de données sur l'histoire de la Mauricie, comportant des milliers d'éléments iconographiques. Cette banque d'archives permettra à l'organisme de répondre aux demandes grandissantes provenant des milieux culturel et touristique de la région.	122 009 \$	40 000 \$	82 009 \$	40 000 \$									X
Corp. De dév. Des arts et de la culture Ville de La Tuque	Modernisation du Complexe Félix-Leclerc (Équipements spécialisés) Il s'agit de moderniser les équipements spécialisés du Complexe Félix-Leclerc.	421 620 \$	100 000 \$	321 620 \$	100 000 \$									X

CRÉ de la Mauricie

										S.V.P. Indiquez d'un "x" le type de projets dont il s'agit				
Nom du bénéficiaire	Titre du projet et description sommaire	Coût total du projet	Montant total alloué par le FDR	Autres sources de financement*	Versement FDR effectué/prévu 2012-2013	Versement FDR prévu 2013-2014	Versement FDR prévu 2014-2015	Versement FDR prévu 2015-2016	Versement FDR prévu 2016-2017	Projets structurants	Ententes spécifiques	Ententes administratives	Diversification économique	Autres activités
Centre de formation communautaire de la Mauricie	Boîte à outils - Compétences en action Ce projet du Centre de formation communautaire de la Mauricie vise à offrir aux organismes communautaires et entreprises d'économie sociale des outils qui leur permettront de planifier et de structurer la formation continue de leurs ressources humaines.	54 339 \$	13 200 \$	41 139 \$	13 200 \$									X
Conseil régional de l'environnement Mauricie	Par notre propre énergie Ce projet du Conseil régional de l'environnement assure la mise en place d'une Table régionale sur la réduction de la dépendance au pétrole et l'élaboration, par celle-ci, du portrait énergétique de la Mauricie et d'un plan d'action régional sur la réduction de la dépendance au pétrole.	32 900 \$	3 000 \$	36 000 \$	3 000 \$									X
Ville de La Tuque	Couverture cellulaire de la route 155 et sécurisation Internet haute vitesse La Ville de La Tuque pourra, ici, obtenir les services d'un consultant expert en télécommunications afin d'identifier les actions à entreprendre pour assurer la couverture par cellulaire de la route 155, de Shawinigan à Chambord, et pour garantir la fiabilité du réseau Internet haute vitesse sur le territoire de La Tuque.	83 750 \$	75 000 \$	44 750 \$	75 000 \$									X

										S.V.P. Indiquez d'un "x" le type de projets dont il s'agit				
Nom du bénéficiaire	Titre du projet et description sommaire	Coût total du projet	Montant total alloué par le FDR	Autres sources de financement*	Versement FDR effectué/prévu 2012-2013	Versement FDR prévu 2013-2014	Versement FDR prévu 2014-2015	Versement FDR prévu 2015-2016	Versement FDR prévu 2016-2017	Projets structurants	Ententes spécifiques	Ententes administratives	Diversification économique	Autres activités
Forum Jeunesse Mauricie	Destination Mauricie Le projet permettra au Forum Jeunesse Mauricie et à ses partenaires, les Carrefours jeunesse emploi, de poursuivre leurs actions visant l'attraction et la rétention des jeunes en Mauricie, et de mettre leur expertise au profit d'une stratégie régionale concertée en matière d'attraction et de rétention de nouveaux arrivants.	93 358 \$	17 750 \$	75 608 \$	17 750 \$									X
Corp. des créneaux d'excellence de Lanaudière	Créneau d'excellence en Design d'ameublement Le projet permettra l'embauche d'une personne pour mettre en œuvre le plan d'action du secteur du Design d'ameublement et soutenir les entreprises des régions de Lanaudière et de la Mauricie dans le but de renforcer leur compétitivité pour qu'elles puissent mieux faire face à la concurrence mondiale.	181 000 \$	60 000 \$	121 000 \$		20 000 \$	20 000 \$	20 000 \$						X
À déterminer	Enveloppe spéciale Culture Muséologie Patrimoine		150 000 \$		150 000 \$									X
*Autres sources de financement = Coût total du projet - FDR - Promoteur														

Liste des projets annoncés pour 2013-2014

CRÉ de l'Estrie

					S.V.P. Indiquez d'un "x" le type de projets dont il s'agit				
Nom du bénéficiaire	Titre du projet et description sommaire	Coût total du projet	Versements totaux prévus pour le FDR	Autres sources de financement prévues	Projets structurants	Ententes spécifiques	Ententes administratives	Diversification économique	Autres activités
Corporation du patrimoine archéologique du Méganticois	Mise en valeur du site archéologique Cliche-Rancourt	242 900 \$	43 000 \$	199 900 \$	x				
Commission scolaire des Hauts-Cantons	Réfection de l'auditorium de la polyvalente Montignac	2 697 370 \$	100 000 \$	2 597 370 \$	x				
Commission scolaire des Hauts-Cantons	Ajout d'un plateau sportif-polyvalente la Frontalière	3 540 744 \$	100 000 \$	3 440 744 \$	x				
Université de Sherbrooke	Mise à niveau du Centre culturel de l'Université de Sherbrooke	3 804 625 \$	100 000 \$	3 704 625 \$	x				
Sherbrooke Innopole	Le Sommet international des Sciences de la vie de Sherbrooke 2013	342 500 \$	15 000 \$	327 500 \$	x				
Clinique Juridique Juripop	Pour un accès à la justice pour tous!	57 300 \$	29 200 \$	28 100 \$	x				
MRC des Sources	Enveloppe FDR eau	à venir	27 369 \$	à venir	x				
MRC du Haut-Saint-François	Enveloppe FDR eau	à venir	80 603 \$	à venir	x				
MRC du Granit	Enveloppe FDR eau	à venir	57 180 \$	à venir	x				
MRC de Coaticook	Enveloppe FDR eau	à venir	22 565 \$	à venir	x				
Ville de Sherbrooke	Enveloppe FDR eau	à venir	70 020 \$	à venir	x				

Liste des projets dont un versement a été effectué ou est prévu en 2012-2013

CRÉ de l'Estrie

S.V.P. Indiquez d'un "x" le type de projets dont il s'agit

Nom du bénéficiaire	Titre du projet et description sommaire	Coût total du projet	Montant total alloué par le FDR	Autres sources de financement	Versement FDR effectué/prévu 2012-2013	Versement FDR prévu 2013-2014	Versement FDR prévu 2014-2015	Versement FDR prévu 2015-2016	Versement FDR prévu 2016-2017	Projets structurants	Ententes spécifiques	Ententes administratives	Diversification économique	Autres activités
MRC de Coaticook	Mise en œuvre des plans d'action de lacs et suivi de la qualité de l'eau	40 500 \$	18 500 \$	22 000 \$	15 000 \$	3 500 \$				x				
Centre de formation professionnelle de Coaticook	Rendez-vous de la relève en agriculture	16 200 \$	3 500 \$	12 700 \$	2 625 \$					x				
COGESAF	Réduction des sédiments liés à la voirie et au drainage	29 995 \$	14 435 \$	15 560 \$	11 000 \$	3 435 \$				x				
MRC du Granit	Sensibilisation aux RCI 2008-2014 et caractérisation des cours d'eau	24 244 \$	8 628 \$	15 616 \$	6 000 \$	2 628 \$				x				
Magog technopole	Stratégie de prospection pour entreprises innovantes	95 000 \$	75 000 \$	20 000 \$	56 250 \$	18 750 \$								
MRC du Haut-Saint-François	Caractérisation du bassin versant de la rivière Eaton	33 000 \$	16 500 \$	16 500 \$	12 375 \$	4 125 \$				x				
Association pour la protection du lac Massawippi	Bassin-filtre Tomifobia Massawippi	154 452 \$	49 400 \$	105 052 \$	28 500 \$	20 900 \$				x				
COGESAF	Convergence des données de qualité de l'eau	35 867 \$	10 806 \$	25 061 \$	8 105 \$	2 701 \$				x				
MRC de Coaticook	Proposition d'intervention dans le bassin versant du ruisseau Pratt	40 000 \$	20 000 \$	20 000 \$	15 000 \$	5 000 \$				x				
Ville de Magog	Gestion des eaux de ruissellement dans le bassin versant du ruisseau Castle	53 963 \$	26 500 \$	27 463 \$	15 000 \$	11 500 \$				x				
Municipalité d'Austin	Plan d'action pour la stabilisation des foyers d'érosion du bassin versant du lac Gilbert et étude de caractérisation du bassin versant de l'étang Peasley	23 200 \$	10 000 \$	13 200 \$	7 500 \$	2 500 \$				x				
Municipalité de Saint-George-de-Windsor	Etude pour la survie du lac Saint-George	19 070 \$	9 535 \$	9 535 \$	8 790 \$					x				
Municipalité du Canton de Saint-Camille	Mise en valeur des tourbières naturelles et des milieux humides à Saint-Camille	22 350 \$	11 175 \$	11 175 \$	8 380 \$	2 795 \$				x				

S.V.P. Indiquez d'un "x" le type de projets dont il s'agit

Nom du bénéficiaire	Titre du projet et description sommaire	Coût total du projet	Montant total alloué par le FDR	Autres sources de financement	Versement FDR effectué/prévu 2012-2013	Versement FDR prévu 2013-2014	Versement FDR prévu 2014-2015	Versement FDR prévu 2015-2016	Versement FDR prévu 2016-2017	Projets structurants	Ententes spécifiques	Ententes administratives	Diversification économique	Autres activités
Municipalité de Saint-Adrien	Amélioration de la qualité de l'eau et de l'écoulement des eaux de ruissellement dans la municipalité de Saint-Adrien	7 500 \$	3 750 \$	3 750 \$	2 810 \$	940 \$				x				
Municipalité de Wotton	Caractérisation et correction des problématiques de sédimentation dans le cours d'eau en amont du bassin de sédimentation à la station piscicole Trois-Lacs	20 000 \$	10 000 \$	10 000 \$	7 500 \$	2 500 \$				x				
MRC des Sources	Outil cartographique de gestion territoriale des cours d'eau, des milieux humides et de la sédimentation à l'échelle de la MRC des Sources	21 100 \$	10 550 \$	10 550 \$	7 910 \$	2 640 \$				x				
Service intégré du bois	Centre d'affaires WEB	202 000 \$	33 000 \$	169 000 \$	24 750 \$	8 250 \$				x				
ACLDE	Implantation d'un CTE	330 000 \$	52 500 \$	277 500 \$	20 000 \$	17 500 \$	15 000 \$			x				
Association pour la protection du lac Brompton	Renaturalisation des rives au Lac Brompton: 1 km à la fois	16 000 \$	5 400 \$	10 600 \$	4 050 \$	1 350 \$				x				
Municipalité de Saint-Claude	Plan d'action pour la réduction et l'élimination de l'apport en sédiments dans le lac Boissonneault	45 980 \$	17 990 \$	27 990 \$	13 493 \$	4 497 \$				x				
Société hôte des jeux d'été du Canada-Sherbrooke 2013	Jeux d'été du Canada- Sherbrooke 2013	50 362 000 \$	100 000 \$	50 262 000 \$	75 000 \$	25 000 \$				x				
COGESAF	Caractérisation des sources de sédiments du ruisseau du Cimetière	25 627 \$	12 450 \$	13 177 \$	9 338 \$	3 112 \$				x				
Regroupement écologique Petit lac Brompton	Revitalisation du littoral du Petit lac Brompton	28 690 \$	12 545 \$	16 145 \$	9 409 \$	3 136 \$				x				
Sherbrooke Innopole	Services de mentorat d'affaires à Sherbrooke	201 000 \$	78 500 \$	122 500 \$	27 000 \$	16 500 \$				x				
Centre Dobson-Lagassé	Services de mentorat d'affaires en Estrie (hors Sherbrooke)	207 000 \$	78 500 \$	128 500 \$	27 000 \$	16 500 \$				x				
Commission scolaire des Sommets	Entente spécifique sur la persévérance scolaire	2 101 790 \$	500 000 \$	1 601 790 \$	100 000 \$	100 000 \$	100 000 \$	100 000 \$	100 000 \$		x			
Multiple	Fonds de dév. de l'offre touristique DOT-(3e)	1 730 000 \$	300 000 \$	1 430 000 \$	100 000 \$	100 000 \$	100 000 \$					x		
Tourisme Cantons-de-l'Est	Tourisme gourmand	570 000 \$	73 000 \$	497 000 \$		8 000 \$						x		
Tourisme Cantons-de-l'Est	Randonnée pédestre	695 000 \$	50 000 \$	645 000 \$		10 000 \$						x		
Musée de la Nature et des sciences	Le repaire des animaux	1 000 000 \$	23 520 \$	976 480 \$		3 520 \$						x		

CRÉ de l'Estrie

S.V.P. Indiquez d'un "x" le type de projets dont il s'agit

Nom du bénéficiaire	Titre du projet et description sommaire	Coût total du projet	Montant total alloué par le FDR	Autres sources de financement	Versement FDR effectué/prévu 2012-2013	Versement FDR prévu 2013-2014	Versement FDR prévu 2014-2015	Versement FDR prévu 2015-2016	Versement FDR prévu 2016-2017	Projets structurants	Ententes spécifiques	Ententes administratives	Diversification économique	Autres activités
Multiple	Entente spécifique sur l'égalité entre les hommes et les femmes	349 500 \$	203 500 \$	146 000 \$	103 500 \$	50 000 \$	50 000 \$				x			
Service intégré du bois	Coordination créneau bois d'apparences et composites	128 500 \$	24 000 \$	104 500 \$	2 000 \$					x				
CJE du Haut-Saint-François	Conciliation travail-études MRC du HSF	118 025 \$	40 000 \$	78 025 \$		5 000 \$				x				
Parc de la Gorge de Coaticook	La GORGE en plein essor	294 500 \$	50 000 \$	244 500 \$	5 000 \$					x				
CJE du Granit	Plogg région de Mégantic	110 500 \$	42 500 \$	68 000 \$	20 500 \$					x				
Cégep de Sherbrooke	LAAMS	2 268 336 \$	100 000 \$	2 168 336 \$	75 000 \$	25 000 \$				x				
Association des manufacturiers d'équipements de transport et de véhicules spéciaux	Coordination créneau transport	120 000 \$	24 000 \$	96 000 \$	2 000 \$					x				
MRC du Granit	Gestion environnementale des fossés routiers	33 727 \$	16 860 \$	16 867 \$	2 860 \$					x				
MRC de Coaticook	Diagnostics des bassins versants des lacs de la MRC	36 075 \$	18 038 \$	18 037 \$	3 038 \$					x				
MRC des Sources	Délimitation de la ligne naturelle des hautes eaux et protection des bandes riveraines	15 222 \$	7 611 \$	7 611 \$	858 \$					x				
MRC des Sources	Université rurale québécoise 2013	483 875 \$	50 000 \$	433 875 \$	45 000 \$	5 000 \$				x				
Moisson Estrie	Culture du cœur - Antenne Estrie	182 890 \$	70 500 \$	112 390 \$	50 000 \$	20 500 \$				x				
Centre régional d'entrepreneuriat au féminin	Colloque régional Le plaisir d'entreprendre au Féminin	96 800 \$	5 000 \$	91 800 \$	500 \$					x				
EnviroAccès	Coordination du créneau bio-industries environnementales	120 000 \$	24 000 \$	96 000 \$	641 \$					x				
Musée de la Nature et des sciences	Renouvellement de l'exposition permanente "Le repaire des animaux"	1 000 000 \$	50 000 \$	950 000 \$	45 000 \$	5 000 \$				x				
Service d'aide aux Néo-Canadiens	Plan triennal de l'Estrie se parle des vraies affaires	67 915 \$	20 000 \$	47 915 \$	7 000 \$	13 000 \$				x				
Carrefour Québec international	Projets spéciaux d'appui à l'exportation	37 432 \$	30 000 \$	7 432 \$	5 000 \$					x				

S.V.P. Indiquez d'un "x" le type de projets dont il s'agit

Nom du bénéficiaire	Titre du projet et description sommaire	Coût total du projet	Montant total alloué par le FDR	Autres sources de financement	Versement FDR effectué/prévu 2012-2013	Versement FDR prévu 2013-2014	Versement FDR prévu 2014-2015	Versement FDR prévu 2015-2016	Versement FDR prévu 2016-2017	Projets structurants	Ententes spécifiques	Ententes administratives	Diversification économique	Autres activités
COGESAF	Caractérisation des eaux souterraines des bassins versants de la rivière Saint-François et Nicolet	1 375 170 \$	20 010 \$	1 355 160 \$	16 020 \$	3 990 \$				x				
Municipalité de Saint-Claude	Amélioration de la bande riveraine du Lac Boissonneault	37 793 \$	18 397 \$	19 396 \$	1 235 \$					x				
Municipalité de Saint-Denis-de-Brompton	Aménagement d'un bassin de rétention pour le ruisseau Blanchard	69 300 \$	9 753 \$	59 547 \$	7 315 \$	2 438 \$				x				
Association pour la protection du lac Saint-François-Xavier	Vitrine de démonstration d'aménagement de structure de gestion des eaux de pluie	25 000 \$	12 500 \$	12 500 \$	11 000 \$	1 500 \$				x				
Association pour la protection du lac Stoke	Identification et caractérisation des sources de pollution du lac Stoke et de ses affluents	15 000 \$	7 500 \$	7 500 \$	6 500 \$	1 000 \$				x				
Municipalité d'Eastman	Réhabilitation du bassin versant du lac Parker	90 500 \$	30 500 \$	60 000 \$	19 000 \$	11 500 \$				x				
Maison de fin de vie du Granit	Maison de soins palliatifs dans la MRC du Granit	1 000 000 \$	100 000 \$	900 000 \$	90 000 \$	10 000 \$				x				
Association des riverains et usagers de la rivière Magog	Revégétalisation des berges - rivière Magog	4 000 \$	2 000 \$	2 000 \$	1 500 \$	500 \$				x				
RAPPEL	Gestion des eaux de ruissellement dans le bassin versant du ruisseau des Vignobles	55 960 \$	27 980 \$	27 980 \$	24 000 \$	3 980 \$								
CJE de la MRC de Coaticook	Conciliation études travail MRC de Coaticook	99 337 \$	40 000 \$	59 337 \$	4 000 \$					x				
CJE de la MRC du Granit	Conciliation études travail MRC du Granit	141 600 \$	40 000 \$	101 600 \$		4 000 \$				x				
CJE du comté de Richmond	Conciliation études travail MRC des Sources	133 700 \$	40 000 \$	93 700 \$		4 000 \$				x				x
Tremplin 16-30	Service prêtre pour immigrants	15 000 \$	15 000 \$	- \$	2 000 \$									x
CDEC de Sherbrooke	Enquête main-d'œuvre auprès des établissements	106 750 \$	10 000 \$	96 750 \$	10 000 \$									x
Société Gestrans	Développement du transport collectif inter MRC en Estrie	150 000 \$	75 000 \$	75 000 \$	24 029 \$	50 971 \$								x
CDEC de Sherbrooke	Étude sur la pertinence d'implanter un centre de transfert d'entreprises en Estrie	35 884 \$	19 990 \$	15 894 \$	4 990 \$									

										S.V.P. Indiquez d'un "x" le type de projets dont il s'agit				
Nom du bénéficiaire	Titre du projet et description sommaire	Coût total du projet	Montant total alloué par le FDR	Autres sources de financement	Versement FDR effectué/prévu 2012-2013	Versement FDR prévu 2013-2014	Versement FDR prévu 2014-2015	Versement FDR prévu 2015-2016	Versement FDR prévu 2016-2017	Projets structurants	Ententes spécifiques	Ententes administratives	Diversification économique	Autres activités
Régie intermunicipale du centre de valorisation des matières résiduelles du HSF et de Sherbrooke	Plan directeur de Valoris	80 000 \$	17 153 \$	62 847 \$	17 153 \$					x				
MRC du Haut-Saint-François	Parc régional Rivière au Saumon	109 647 \$	47 847 \$	61 800 \$		47 847 \$				x				
Association le P'tit Bonheur de Saint-Camille	Inode jeunesse Estrie phase 2	306 104 \$	100 000 \$	206 104 \$	5 000 \$					x				
Régie intermunicipale de restauration et de préservation des Trois-Lacs	Restauration des Trois Lacs	1 905 000 \$	100 000 \$	1 805 000 \$	10 000 \$					x				
Table de concertation jeunesse de Sherbrooke	Réalités jeunesse sherbrookoises	61 020 \$	5 300 \$	55 720 \$	800 \$					x				
Observatoire estrien du développement durable	Déploiement du tableau de bord du développement des communautés	239 955 \$	46 000 \$	193 955 \$	8 000 \$					x				
Radio coopérative de Coaticook	Radio coopérative de Coaticook	377 500 \$	50 000 \$	327 500 \$	5 000 \$					x				
Conseil régional de l'environnement Chaudière-Appalaches	Mise en œuvre du plan d'intervention en développement durable au Grand lac Saint-François	154 000 \$	50 000 \$	104 000 \$	3 000 \$					x				
Commission scolaire des Sommets	Centre sportif régional Memphrémagog	19 000 000 \$	100 000 \$	18 900 000 \$	10 000 \$					x				
MRC du Haut-Saint-François	Internet haute vitesse MRC du Haut-Saint-François	3 847 100 \$	100 000 \$	3 747 100 \$	10 000 \$					x				
Réseau centre	Système d'information et application de gestion des arts de la scène	120 000 \$	30 000 \$	90 000 \$	3 000 \$					x				
Microteq-10	Coordination créneau micro/nano technologie	134 475 \$	5 000 \$	129 475 \$	500 \$					x				
Association des manufacturiers d'équipements de transport et de véhicules spéciaux	Coordination créneau élastomères	202 351 \$	24 000 \$	178 351 \$	2 000 \$					x				

S.V.P. Indiquez d'un "x" le type de projets dont il s'agit

Nom du bénéficiaire	Titre du projet et description sommaire	Coût total du projet	Montant total alloué par le FDR	Autres sources de financement	Versement FDR effectué/prévu 2012-2013	Versement FDR prévu 2013-2014	Versement FDR prévu 2014-2015	Versement FDR prévu 2015-2016	Versement FDR prévu 2016-2017	Projets structurants	Ententes spécifiques	Ententes administratives	Diversification économique	Autres activités
Coalition train rapide objectif Rive-sud	Coalition train rapide objectif Rive-sud	61 000 \$	5 000 \$	56 000 \$		5 000 \$				x				
CLD de la MRC des Sources	Agenda 21 MRC des Sources	127 708 \$	27 871 \$	99 837 \$	10 000 \$	3 000 \$				x				
Actions interculturelles de développement et d'éducation	La Tribune de la diversité	580 136 \$	48 000 \$	532 136 \$	3 000 \$					x				
Centre d'action bénévole de la MRC de Coaticook	Pour bâtir notre collectivité et outiller nos bâtisseurs communautaires	843 576 \$	50 000 \$	793 576 \$	45 000 \$	5 000 \$				x				
CDEC de Sherbrooke	Formation professionnelle et technique	468 850 \$	100 000 \$	368 850 \$		10 000 \$				x				
Ville de Coaticook	Espace locatif spécialisé en agroalimentaire	700 000 \$	100 000 \$	600 000 \$		10 000 \$				x				
CHUS/Université de Sherbrooke	Plan de visibilité main-d'œuvre Estrie	665 000 \$	100 000 \$	565 000 \$		10 000 \$				x				
TACTIC Ltée	TACTIC	1 383 722 \$	100 000 \$	1 283 722 \$		5 000 \$				x				
Coopérative bioénergie Mégantic	Biomasse agricole	1 161 753 \$	79 000 \$	1 082 753 \$		9 000 \$				x				
Concertaction Estrie	Service conseil en développement durable	267 000 \$	100 000 \$	167 000 \$		10 000 \$				x				
ACLDE	Développement-Estric-Futur-Innovations (DÉFI)	350 000 \$	150 000 \$	200 000 \$	16 000 \$	70 000 \$				x				
	Les Montérégiennes	179 935 \$	12 000 \$	167 935 \$		5 000 \$					x			
Tourisme Cantons-de-l'Est	OURANOS	500 000 \$	20 000 \$	480 000 \$		2 000 \$				x				
Amis du patrimoine de Saint-Venant	Un village, une vie, un rêve	643 985 \$	30 000 \$			2 000 \$				x				
Ressourcerie des Frontières	Ressourcerie des Frontières	555 350 \$	100 000 \$	455 350 \$		10 000 \$				x				
RAPPEL	Plan d'actions contre les cyanobactéries -PACC	88 162 \$	19 803 \$	68 359 \$		3 803 \$				x				
Les amis de la terre de l'Estrie	Marché solidarité régional	99 122 \$	60 305 \$	38 817 \$		5 305 \$				x				
Multiple	Entente spécifique pour le renforcement des arts et de la culture	1 012 500 \$	300 000 \$	712 500 \$	100 000 \$	100 000 \$	100 000 \$				x			
Multiple	Entente spécifique sur l'économie sociale	519 700 \$	200 000 \$	319 700 \$		50 000 \$					x			

Liste prévisionnelle des projets pour 2013-2014

CRÉ DE MONTRÉAL

					S.V.P. Indiquez d'un "x" le type de projets dont il s'agit				
Nom du bénéficiaire	Titre du projet et description sommaire	Coût total du projet	Versements totaux prévus pour le FDR	Autres sources de financement prévues	Projets structurants	Ententes spécifiques	Ententes administratives	Diversification économique	Autres activités
Le regroupement des centres de la petite enfance de l'île de Montréal	Comité régional - Développement de l'enfant - Soutien à la réalisation du plan d'action 2013-2014 d'Horizon 0-5	91 310 \$	25 000 \$	66 310 \$	x				
Projet réalisé par la CRÉ de Montréal	Laboratoire de l'innovation sociale - Maturité scolaire	70 000 \$	70 000 \$	- \$	x				
Réseau Réussite Montréal	Entente spécifique sur la persévérance scolaire	1 000 000 \$	120 000 \$	880 000 \$		x			
Projet réalisé par la CRÉ de Montréal	Co-construction des usages numériques au secondaire	20 000 \$	20 000 \$	- \$	x				
Projet réalisé par la CRÉ de Montréal	Montréal, Ville apprenante, de savoir et d'innovation	40 000 \$	40 000 \$	- \$	x				
Société du Vieux-Port de Montréal	Entente administrative sur la promotion des sciences et des innovations montréalaises	1 013 000 \$	230 000 \$	783 000 \$			x		
L'île du savoir inc.	Promotion de la science et de la technologie auprès des jeunes - Plan d'action 2012-2013	319 240 \$	104 000 \$	215 240 \$	x				
Montréal Couture	Formation de base en entreprise	388 572 \$	30 000 \$	358 572 \$	x				
Projet réalisé par la CRÉ de Montréal	Cité des Métiers	110 000 \$	10 000 \$	100 000 \$	x				
L'institut de coopération pour l'éducation des adultes	La fierté d'apprendre à Montréal - Édition 2014 - Dans le cadre de la semaine québécoise des adultes en formation	40 200 \$	16 000 \$	24 200 \$	x				
Projet réalisé par la CRÉ de Montréal	Concertation et mise en œuvre des partenariats de l'Enjeu 1 - Éducation et Savoir	540 355 \$	540 355 \$	- \$	x				
Divers OBNL organisant des marchés de quartier	Marchés saisonniers - Renforcement des marchés de quartier	260 475 \$	95 000 \$	165 475 \$	x				
Projet réalisé par la CRÉ de Montréal	Agriculture urbaine - Promotion d'initiatives	62 000 \$	45 000 \$	17 000 \$	x				
Projet réalisé par la CRÉ de Montréal	Plan de développement d'un système alimentaire de la collectivité	85 000 \$	40 000 \$	45 000 \$	x				
Forum régional sur le développement social	Réalisation du plan d'action 2013-2014	95 000 \$	25 000 \$	70 000 \$	x				
Projet réalisé par la CRÉ de Montréal	Comité femmes de la région de Montréal - Plan d'action 2013-2014	15 000 \$	15 000 \$	- \$	x				
6 OBNL participant au Pacte pour un continuum de services (CEMFII)	Entente sur l'égalité entre les femmes et les hommes	403 000 \$	160 000 \$	243 000 \$			x		
Projet réalisé par la CRÉ de Montréal	Leadership Montréal - Carrefour inclusif visant à enrichir les lieux de décision - Plan d'action 2013-2014	111 500 \$	87 500 \$	24 000 \$	x				
Les Bénévoles d'affaires	Diversité des C.A.- Augmenter le nombre de femmes, jeunes, minorités visibles et personnes issues de l'immigration	20 000 \$	20 000 \$	- \$	x				

CRÉ DE MONTRÉAL

S.V.P. Indiquez d'un "x" le type de projets dont il s'agit

Nom du bénéficiaire	Titre du projet et description sommaire	Coût total du projet	Versements totaux prévus pour le FDR	Autres sources de financement prévues	Projets structurants	Ententes spécifiques	Ententes administratives	Diversification économique	Autres activités
Projet réalisé par la CRÉ de Montréal	Promotion et valorisation de la diversité et mobilisation régionale des partenaires du PARMi	35 000 \$	35 000 \$	- \$	x				
Projet réalisé par la CRÉ de Montréal	Ouverture aux citoyens du monde / Fête des étudiants internationaux	77 250 \$	41 200 \$	36 050 \$	x				
Conférence des recteurs et des principaux des universités du Québec	Ouverture aux citoyens du monde /Kiosque d'accueil des étudiants étrangers à l'aéroport	62 135 \$	22 000 \$	40 135 \$	x				
Divers projets financés par les partenaires de l'entente: CRÉ de Montréal / MICC /MAMROT /ASSSM / VILLE MTL /MELS /MI	Entente spécifique en matière d'intégration en emploi des personnes immigrantes	1 800 000 \$	200 000 \$	1 600 000 \$		x			
Projet réalisé par la CRÉ de Montréal	ALLIÉS Montréal - Développement de solutions d'affaires facilitant le recours aux talents issus de l'immigration	180 000 \$	90 000 \$	90 000 \$	x				
Forum jeunesse de l'Île de Montréal	Plan d'action 2013-2014 du Forum jeunesse	411 704 \$	70 000 \$	341 704 \$	x				
Projet réalisé par la CRÉ de Montréal	Concertation et mise en œuvre des partenariats de l'Enjeu 2 - Potentiels humains	386 669 \$	386 669 \$	- \$	x				
Conseil des arts et des lettres du Québec	Vivacité Montréal - Fonds Montréal immigration et minorités visibles pour les arts et les lettres	150 000 \$	30 000 \$	120 000 \$			x		
Culture Montréal	Développement d'une plateforme technologique dédiée à la parole citoyenne/ Colloque sur la participation culturelle aux Entretiens Jacques-Cartier	231 420 \$	100 000 \$	131 420 \$	x				
C2-MTL	Événement immersif international sur la créativité - C2-MTL	20 000 \$	20 000 \$	- \$	x				
Divers projets financés par les partenaires de l'entente: CRÉ de Montréal / CALQ / CAM	Entente de partenariat pour un soutien accru des organismes artistiques professionnels de la région de Montréal	375 000 \$	125 000 \$	250 000 \$			x		
Divers projets financés par les partenaires de l'entente: CRÉ de Montréal /Ministère du Tourisme / Tourisme Montréal	Entente de partenariat régional en tourisme	300 000 \$	100 000 \$	200 000 \$			x		
Projet réalisé par la CRÉ de Montréal	Mise en place de plateformes collaboratives nouvelles mariant l'approche citoyenne et les développements technologiques de pointe	20 000 \$	20 000 \$	- \$	x				
HEC Montréal	MosaiC - Centre multidisciplinaire de recherche et de transfert - Échange de connaissances sur le management de la création dans la société de l'innovation	15 000 \$	15 000 \$	- \$	x				
Projet réalisé par la CRÉ de Montréal	Concertation et mise en œuvre des partenariats de l'Enjeu 3 - Créativité	98 175 \$	98 175 \$	- \$	x				

CRÉ DE MONTRÉAL

					S.V.P. Indiquez d'un "x" le type de projets dont il s'agit				
Nom du bénéficiaire	Titre du projet et description sommaire	Coût total du projet	Versements totaux prévus pour le FDR	Autres sources de financement prévues	Projets structurants	Ententes spécifiques	Ententes administratives	Diversification économique	Autres activités
Projet réalisé par la CRÉ de Montréal	Entreprendre à Montréal : L'urgence d'agir ensemble - Soutien à l'entrepreneuriat	17 000 \$	17 000 \$	- \$	x				
SAJE accompagnateur d'entrepreneurs	Concours québécois en entrepreneuriat et Centre de transfert d'entreprises	231 000 \$	20 000 \$	211 000 \$	x				
Divers projets financés par les partenaires de l'entente: CRÉ de Montréal / MAMROT/ MDEIE/ MAPAQ/ MICC/ ASSSM	Entente spécifique sur le développement de l'économie sociale de la région de Montréal	300 000 \$	50 000 \$	250 000 \$		x			
Conseil des industries bioalimentaires de l'île de Montréal	Soutien, maintien et croissance des entreprises de transformation alimentaire	115 000 \$	15 000 \$	100 000 \$	x				
Projet réalisé par la CRÉ de Montréal	Concertation et mise en œuvre des partenariats de l'Enjeu 4 - Économie dynamique et innovante	273 691 \$	273 691 \$	- \$	x				
Conseil régional de l'environnement de Montréal	Réseau des partenaires - Plan de développement durable de la collectivité Montréalaise 2013-2014	151 000 \$	50 000 \$	101 000 \$	x				
Projet réalisé par la CRÉ de Montréal	Verdissement et corridors verts / Réseau d'espaces relais, propices à la biodiversité	41 093 \$	41 093 \$	- \$	x				
Société de verdissement du Montréal Métropolitain	L'enfant, l'école et l'arbre	46 000 \$	46 000 \$	- \$	x				
Commission scolaire Pointe-de-l'île	La forêt des enfants	26 837 \$	11 407 \$	15 430 \$	x				
Centre d'écologie urbaine de Montréal	Murs et toits verts	64 200 \$	54 000 \$	10 200 \$	x				
Conseil régional de l'environnement de Montréal	Révélés votre nature	60 000 \$	20 000 \$	40 000 \$	x				
Ville de Montréal	Jardins Espace pour la vie	75 000 \$	32 000 \$	43 000 \$	x				
Projet réalisé par la CRÉ de Montréal	Concertation et mise en œuvre des partenariats de l'Enjeu 5 - Environnement	158 577 \$	158 577 \$	- \$	x				

Liste des projets dont un versement a été effectué ou est prévu en 2012-2013

CRÉ DE MONTRÉAL

										S.V.P. Indiquez d'un "X" le type de projets dont il s'agit				
Nom du bénéficiaire	Titre du projet et description sommaire	Coût total du projet	Montant total alloué par le FDR	Autres sources de financement	Versement FDR effectué/prévu 2012-2013	Versement FDR prévu 2013-2014	Versement FDR prévu 2014-2015	Versement FDR prévu 2015-2016	Versement FDR prévu 2016-2017	Projets structurants	Ententes spécifiques	Ententes administratives	Diversification économique	Autres activités
Ville de Montréal	Analyse paysagère du Mont Royal	209 948 \$	80 000 \$	129 948 \$	9 983 \$					X				
Chaire en paysage et environnement de l'Université de Montréal	Réalisons Montréal, Ville Unesco de design	924 650 \$	100 000 \$	824 650 \$	30 000 \$					X				
Divers projets financés par les partenaires de l'entente: CRÉ de Montréal / CALQ / CAM	Entente de partenariat pour un soutien accru des organismes artistiques professionnels de la région de Montréal	1 125 000 \$	375 000 \$	750 000 \$	266 000 \$							X		
Campus des technologies de la santé	Soutien de l'innovation dans le secteur des sciences de la vie	36 000 \$	30 000 \$	6 000 \$	6 000 \$					X				
Le regroupement des centres de la petite enfance de l'île de Montréal	Comité régional - Développement de l'enfant - Soutien à la réalisation du plan d'action 2011-2012 d'Horizon 0-5	105 506 \$	30 000 \$	75 506 \$	6 000 \$					X				
Réseau Réussite Montréal	Entente spécifique sur la persévérance scolaire	3 237 000 \$	100 000 \$	3 137 000 \$	220 000 \$						X			
Société du Vieux-Port de Montréal	Festival Eurêka! Édition 2012	1 026 609 \$	250 000 \$	776 609 \$	46 000 \$							X		
Espace Temps Montréal	Rendez-vous des sciences - Portail internet Montréal Science	61 680 \$	20 000 \$	41 680 \$	3 000 \$					X				
L'île du savoir inc.	Promotion de la science et de la technologie auprès des jeunes - Plan d'action 2011-2012	337 945 \$	50 000 \$	287 945 \$	16 000 \$					X				
CEFRIO	Formation de base en entreprise (TIC)	120 000 \$	20 000 \$	100 000 \$	4 000 \$					X				
L'institut de coopération pour l'éducation des adultes	La fierté d'apprendre à Montréal - Édition 2012 - Dans le cadre de la semaine québécoise des adultes en formation	41 200 \$	15 000 \$	26 200 \$	2 000 \$					X				
Regroupement des collèges du Montréal métropolitain	Réussite éducative au collégial - Phase II	10 000 \$	10 000 \$	- \$	10 000 \$					X				

CRÉ DE MONTRÉAL

										S.V.P. indiquez d'un "x" le type de projets dont il s'agit				
Nom du bénéficiaire	Titre du projet et description sommaire	Coût total du projet	Montant total alloué par le FDR	Autres sources de financement	Versement FDR effectué/prévu 2012-2013	Versement FDR prévu 2013-2014	Versement FDR prévu 2014-2015	Versement FDR prévu 2015-2016	Versement FDR prévu 2016-2017	Projets structurants	Ententes spécifiques	Ententes administratives	Diversification économique	Autres activités
Centre NAD	Relève de l'industrie du jeu vidéo	21 504 \$	10 000 \$	11 504 \$	10 000 \$					x				
Le regroupement des organismes de promotion du Montréal métropolitain	LIENS - Promotion de l'accessibilité universelle des personnes handicapées	115 000 \$	40 000 \$	75 000 \$	8 000 \$					x				
Les Bénévoles d'affaires	Diversité des C.A.- Augmenter le nombre de femmes, jeunes, minorités visibles et personnes issues de l'immigration	54 500 \$	20 000 \$	34 500 \$	4 000 \$					x				
Culture Montréal	Développement d'une plateforme technologique dédiée à la parole citoyenne/ Colloque sur la participation culturelle aux Entretiens Jacques-Cartier	281 000 \$	100 000 \$	181 000 \$	20 000 \$					x				
C2-MTL	Événement immersif international sur la créativité - C2-MTL	20 000 \$	20 000 \$	- \$	20 000 \$					x				
Divers projets financés par les partenaires de l'entente: CRÉ de Montréal /Ministère du Tourisme / Tourisme Montréal	Entente de partenariat régional en tourisme - Plan d'action 2011-2012	380 000 \$	100 000 \$	280 000 \$	70 000 \$							x		
SAJE accompagnateur d'entrepreneurs	Concours québécois en entrepreneuriat	120 000 \$	10 000 \$	110 000 \$	2 000 \$					x				
Conseil régional de l'environnement de Montréal	Réseau des partenaires - Plan de développement durable de la collectivité Montréalaise 2011-2012	144 000 \$	50 000 \$	94 000 \$	10 000 \$					x				
Projet réalisé par la CRÉ de Montréal	Verdissement et corridors verts / Réseau d'espaces relais, propices à la biodiversité	45 000 \$	45 000 \$	- \$	46 000 \$					x				
Conseil régional de l'environnement de Montréal	Projet de verdissement de centres commerciaux	30 000 \$	30 000 \$	- \$	6 000 \$					x				
Société de verdissement du Montréal Métropolitain	Verdissement des cours d'école	60 000 \$	30 000 \$	30 000 \$	6 000 \$					x				
Centre d'écologie urbaine de Montréal	Guide technique - Toitures vertes	10 000 \$	10 000 \$	- \$	2 000 \$					x				

CRÉ DE MONTRÉAL

										S.V.P. indiquez d'un "x" le type de projets dont il s'agit				
Nom du bénéficiaire	Titre du projet et description sommaire	Coût total du projet	Montant total alloué par le FDR	Autres sources de financement	Versement FDR effectué/prévu 2012-2013	Versement FDR prévu 2013-2014	Versement FDR prévu 2014-2015	Versement FDR prévu 2015-2016	Versement FDR prévu 2016-2017	Projets structurants	Ententes spécifiques	Ententes administratives	Diversification économique	Autres activités
Conseil régional de l'environnement de Montréal	Aménagement durable de stationnement	5 000 \$	5 000 \$	- \$	4 000 \$					x				
Divers projets financés par les partenaires de l'entente: CRÉ de Montréal / MRNF	Entente avec le MRNF visant le maintien du patrimoine naturel et la biodiversité sur le territoire montréalais	250 000 \$	100 000 \$	150 000 \$	100 000 \$							x		
Le regroupement des centres de la petite enfance de l'île de Montréal	Comité régional - Développement de l'enfant - Soutien à la réalisation du plan d'action 2012-2013 d'Horizon 0-5	91 310 \$	25 000 \$	66 310 \$	25 000 \$					x				
Projet réalisé par la CRÉ de Montréal	Laboratoire de l'innovation sociale - Maturité scolaire	70 000 \$	70 000 \$	- \$	70 000 \$					x				
Projet réalisé par la CRÉ de Montréal	Co-construction des usages numériques au secondaire	20 000 \$	20 000 \$	- \$	20 000 \$					x				
Projet réalisé par la CRÉ de Montréal	Montréal, Ville apprenante, de savoir et d'innovation	40 000 \$	40 000 \$	- \$	40 000 \$					x				
Société du Vieux-Port de Montréal	Festival Eurêka! Édition 2013	1 013 000 \$	220 000 \$	793 000 \$	220 000 \$							x		
L'île du savoir inc.	Promotion de la science et de la technologie auprès des jeunes - Plan d'action 2012-2013	319 240 \$	104 000 \$	215 240 \$	104 000 \$					x				
Montréal Couture	Formation de base en entreprise	388 572 \$	30 000 \$	358 572 \$	30 000 \$					x				
Projet réalisé par la CRÉ de Montréal	Cité des Métiers	110 000 \$	10 000 \$	100 000 \$	10 000 \$						x			
L'institut de coopération pour l'éducation des adultes	La fierté d'apprendre à Montréal - Édition 2013 - Dans le cadre de la semaine québécoise des adultes en formation	40 200 \$	16 000 \$	24 200 \$	16 000 \$					x				
Projet réalisé par la CRÉ de Montréal	Concertation et mise en œuvre des partenariats de l'Enjeu 1 - Éducation et Savoir	540 355 \$	540 355 \$	- \$	540 355 \$					x				
Divers OBNL organisant des marchés de quartier	Marchés saisonniers - Renforcement des marchés de quartier	260 475 \$	95 000 \$	165 475 \$	95 000 \$					x				
Projet réalisé par la CRÉ de Montréal	Agriculture urbaine - Promotion d'initiatives	62 000 \$	45 000 \$	17 000 \$	53 600 \$					x				

CRÉ DE MONTRÉAL

S.V.P. indiquez d'un "x" le type de projets dont il s'agit

Nom du bénéficiaire	Titre du projet et description sommaire	Coût total du projet	Montant total alloué par le FDR	Autres sources de financement	Versement FDR effectué/prévu 2012-2013	Versement FDR prévu 2013-2014	Versement FDR prévu 2014-2015	Versement FDR prévu 2015-2016	Versement FDR prévu 2016-2017	Projets structurants	Ententes spécifiques	Ententes administratives	Diversification économique	Autres activités
Projet réalisé par la CRÉ de Montréal	Plan de développement d'un système alimentaire de la collectivité	85 000 \$	40 000 \$	45 000 \$	40 000 \$					x				

CRÉ DE MONTRÉAL

S.V.P. Indiquez d'un "x" le type de projets dont il s'agit

Nom du bénéficiaire	Titre du projet et description sommaire	Coût total du projet	Montant total alloué par le FDR	Autres sources de financement	Versement FDR effectué/prévu 2012-2013	Versement FDR prévu 2013-2014	Versement FDR prévu 2014-2015	Versement FDR prévu 2015-2016	Versement FDR prévu 2016-2017	Projets structurants	Ententes spécifiques	Ententes administratives	Diversification économique	Autres activités
Forum régional sur le développement social	Réalisation du plan d'action 2012-2013	95 000 \$	25 000 \$	70 000 \$	25 000 \$					x				
Projet réalisé par la CRÉ de Montréal	Comité femmes de la région de Montréal - Plan d'action 2012-2013	15 000 \$	15 000 \$	- \$	15 000 \$					x				
6 OBNL participant au Pacte pour un continuum de services (CEMFII)	Entente sur l'égalité entre les femmes et les hommes	359 000 \$	157 000 \$	202 000 \$	157 000 \$							x		
Projet réalisé par la CRÉ de Montréal	Leadership Montréal - Carrefour inclusif visant à enrichir les lieux de décision - Plan d'action 2012-2013	111 500 \$	87 500 \$	24 000 \$	87 500 \$					x				
Les Bénévoles d'affaires	Diversité des C.A.- Augmenter le nombre de femmes, jeunes, minorités visibles et personnes issues de l'immigration	20 000 \$	20 000 \$	- \$	20 000 \$					x				
Projet réalisé par la CRÉ de Montréal	Promotion et valorisation de la diversité et mobilisation régionale des partenaires du PARMi	35 000 \$	35 000 \$	- \$	35 000 \$					x				
Projet réalisé par la CRÉ de Montréal	Ouverture aux citoyens du monde / Fête des étudiants internationaux	77 250 \$	41 200 \$	36 050 \$	41 200 \$					x				
Conférence des recteurs et des principaux des universités du Québec	Ouverture aux citoyens du monde /Kiosque d'accueil des étudiants étrangers à l'aéroport	62 135 \$	22 000 \$	40 135 \$	22 000 \$					x				
Divers projets financés par les partenaires de l'entente: CRÉ de Montréal / MICC /MAMROT /ASSSM / VILLE MTL /MELS /MI	Entente spécifique en matière d'intégration en emploi des personnes immigrantes	360 000 \$	200 000 \$	160 000 \$	200 000 \$						x			
Projet réalisé par la CRÉ de Montréal	ALLIÉS Montréal - Développement de solutions d'affaires facilitant le recours aux talents issus de l'immigration	180 000 \$	90 000 \$	90 000 \$	90 000 \$					x				
Forum jeunesse de l'île de Montréal	Plan d'action 2012-2013 du Forum jeunesse	411 704 \$	70 000 \$	341 704 \$	70 000 \$					x				
Projet réalisé par la CRÉ de Montréal	Concertation et mise en œuvre des partenariats de l'Enjeu 2 - Potentiels humains	386 669 \$	386 669 \$	- \$	386 669 \$					x				

CRÉ DE MONTRÉAL

										S.V.P. indiquez d'un "x" le type de projets dont il s'agit				
Nom du bénéficiaire	Titre du projet et description sommaire	Coût total du projet	Montant total alloué par le FDR	Autres sources de financement	Versement FDR effectué/prévu 2012-2013	Versement FDR prévu 2013-2014	Versement FDR prévu 2014-2015	Versement FDR prévu 2015-2016	Versement FDR prévu 2016-2017	Projets structurants	Ententes spécifiques	Ententes administratives	Diversification économique	Autres activités
Conseil des arts et des lettres du Québec	Vivacité Montréal - Fonds Montréal immigration et minorités visibles pour les arts et les lettres	150 000 \$	30 000 \$	120 000 \$	30 000 \$							x		
Culture Montréal	Développement d'une plateforme technologique dédiée à la parole citoyenne/ Colloque sur la participation culturelle aux Entretiens Jacques-Cartier	231 420 \$	100 000 \$	131 420 \$	100 000 \$					x				
C2-MTL	Événement immersif international sur la créativité - C2-MTL	20 000 \$	20 000 \$	- \$	20 000 \$					x				
Divers projets financés par les partenaires de l'entente: CRÉ de Montréal /Ministère du Tourisme / Tourisme Montréal	Entente de partenariat régional en tourisme - Plan d'action 2012-2013	380 000 \$	100 000 \$	280 000 \$	100 000 \$							x		
Projet réalisé par la CRÉ de Montréal	Mise en place de plateformes collaboratives nouvelles mariant l'approche citoyenne et les développements technologiques de pointe	20 000 \$	20 000 \$	- \$	20 000 \$					x				
HEC Montréal	MosaïC - Centre multidisciplinaire de recherche et de transfert - Échange de connaissances sur le management de la création dans la société de l'innovation	15 000 \$	15 000 \$	- \$	15 000 \$					x				
Projet réalisé par la CRÉ de Montréal	Concertation et mise en œuvre des partenariats de l'Enjeu 3 - Créativité	98 175 \$	98 175 \$	- \$	98 175 \$					x				
Projet réalisé par la CRÉ de Montréal	Entreprendre à Montréal : L'urgence d'agir ensemble - Soutien à l'entrepreneuriat	17 000 \$	17 000 \$	- \$	17 000 \$					x				
SAJE accompagnateur d'entrepreneurs	Concours québécois en entrepreneuriat et Centre de transfert d'entreprises	231 000 \$	20 000 \$	211 000 \$	20 000 \$					x				

CRÉ DE MONTRÉAL

										S.V.P. Indiquez d'un "X" le type de projets dont il s'agit				
Nom du bénéficiaire	Titre du projet et description sommaire	Coût total du projet	Montant total alloué par le FDR	Autres sources de financement	Versement FDR effectué/prévu 2012-2013	Versement FDR prévu 2013-2014	Versement FDR prévu 2014-2015	Versement FDR prévu 2015-2016	Versement FDR prévu 2016-2017	Projets structurants	Ententes spécifiques	Ententes administratives	Diversification économique	Autres activités
Divers projets financés par les partenaires de l'entente: CRÉ de Montréal / MAMROT/ MDEIE/ MAPAQ/ MICC/ ASSSM	Entente spécifique sur le développement de l'économie sociale de la région de Montréal	530 000 \$	80 000 \$	450 000 \$	80 000 \$						X			
Conseil des industries bioalimentaires de l'île de Montréal	Soutien, maintien et croissance des entreprises de transformation alimentaire	115 000 \$	15 000 \$	100 000 \$	15 000 \$							X		
Projet réalisé par la CRÉ de Montréal	Concertation et mise en œuvre des partenariats de l'Enjeu 4 - Économie dynamique et innovante	273 691 \$	273 691 \$	- \$	273 691 \$					X				
Conseil régional de l'environnement de Montréal	Réseau des partenaires - Plan de développement durable de la collectivité Montréalaise 2012-2013	151 000 \$	50 000 \$	101 000 \$	50 000 \$					X				
Projet réalisé par la CRÉ de Montréal	Verdissement et corridors verts / Réseau d'espaces relais, propices à la biodiversité	41 093 \$	41 093 \$	- \$	41 093 \$					X				
Société de verdissement du Montréal Métropolitain	L'enfant, l'école et l'arbre	46 000 \$	46 000 \$	- \$	46 000 \$					X				
Commission scolaire Pointe-de-l'île	La forêt des enfants	26 837 \$	11 407 \$	15 430 \$	11 407 \$					X				
Centre d'écologie urbaine de Montréal	Murs et toits verts	64 200 \$	54 000 \$	10 200 \$	54 000 \$					X				
Conseil régional de l'environnement de Montréal	Révélez votre nature	60 000 \$	20 000 \$	40 000 \$	20 000 \$					X				
Ville de Montréal	Jardins Espace pour la vie	75 000 \$	32 000 \$	43 000 \$	32 000 \$					X				
Projet réalisé par la CRÉ de Montréal	Concertation et mise en œuvre des partenariats de l'Enjeu 5 - Environnement	158 577 \$	158 577 \$	- \$	158 577 \$					X				

Liste des projets annoncés pour 2013-2014

CRÉ de l'Outaouais

					S.V.P. indiquez d'un "x" le type de projets dont il s'agit				
Nom du bénéficiaire	Titre du projet et description sommaire	Coût total du projet	Versements totaux prévus pour le FDR	Autres sources de financement prévues	Projets structurants	Ententes spécifiques	Ententes administratives	Diversification économique	Autres activités
Divers bénéficiaires	Renouvellement et orientation Jeune relève amateur en loisir culturel	45 900 \$	15 300 \$	Ministère de la culture, Table Jeunesse Outaouais		X			
Divers bénéficiaires	Développement de l'économie sociale dans la régions	205 000 \$	35 000 \$	Ville de Gatineau, Société d'habitation du Québec		X			
Divers bénéficiaires	Tables jeunesse locales	100 000 \$	10 000 \$	Table Jeunesse Outaouais	X				
Centre de développement d'entreprises technologiques	CDET Plan d'action 2011-2014	150 000 \$	50 000 \$	DEC, MDEIE DE-CLE Gatineau, Ville de Gatineau	X				
MRC des Collines-de-l'Outaouais, MRC de Pontiac, MRC de la Vallée de la Gatineau et Ville de Gatineau	Politique de soutien au développement d'événements identitaires régionaux à caractère culturel et sportif	300 000 \$	100 000 \$	-	X				
Divers bénéficiaires	Action régionale structurante sur la coordination en loisir et sport dans les territoires ruraux	133 332 \$	15 000 \$	-	X				
Conseil régional de la culture de l'Outaouais	Commissariat du film et de la télévision de l'Outaouais	45 000 \$	15 000 \$	Ville de Gatineau, CCN, FALCO DEC, MCCCCF	X				
Réseau des entreprises du secteur du bois de l'Outaouais (RESBO)	Soutien à la commercialisation des entreprises regroupées dans le «Collectif Bois»	240 000 \$	80 000 \$	Emploi-Québec, MFE	X				

Liste des projets dont un versement a été effectué ou est prévu en 2012-2013

CRÉ de l'Outaouais

										S.V.P. Indiquez d'un "x" le type de projets dont il s'agit				
Nom du bénéficiaire	Titre du projet et description sommaire	Coût total du projet	Montant total alloué par le FDR	Autres sources de financement	Versement FDR effectué/prévu 2012-2013	Versement FDR prévu 2013-2014	Versement FDR prévu 2014-2015	Versement FDR prévu 2015-2016	Versement FDR prévu 2016-2017	Projets structurants	Ententes spécifiques	Ententes administratives	Diversification économique	Autres activités
CCFO	FDR-07-08-287 Train à vapeur Wakefield	1 807 595 \$	132 405 \$	Ville de Gatineau, Tourisme Outaouais, Gouv. Féd et autres	13 241 \$					X				
Municipalité Pontiac	FDR-07-08-293 Sentier Pontiac - plan et devis	60 589 \$	15 910 \$	MRC Pontiac, Tourisme Outaouais	2 179 \$					X				
ASSSO	FDR-07-09-324 Indicateurs développement communautés Outaouais	300 000 \$	60 000 \$	Agence de santé, Emploi-Québec et autres	5 250 \$	5 250 \$				X				
LSO	FDR 07-09-336 VHR - Ressource - CCN	20 000 \$	10 000 \$	CCN						X				
TJO & LSO	FDR 07-09-347 Tables jeunesse locales	1 913 370 \$	100 000 \$	Table Jeunesse Outaouais	18 017 \$	15 146 \$	15 146 \$			X				
RESBO	FDR 07-09-350 Plan d'action visant l'élaboration d'une stratégie d'utilisation des bois de trituration et de développement industriel pour la région de l'Outaouais	180 000 \$	26 000 \$	MRC Papineau, Pontiac, Vallée de la Gatineau, MDEIE Accord, DEC	4 032 \$					X				
SAJO/Relais des jeunes gatinois/Vallée de la Gatineau en santé	FDR 07-09-354 Bouffée d'oxygène	472 070 \$	60 000 \$	Table Jeunesse Outaouais, Agence de la santé, CLD	60 000 \$					X				
MRC Vallée-de-la-Gatineau	FDR 07-10-380 Grand prix de la ruralité - Édition 2010	136 920 \$	25 000 \$	MAMROT et partenaires régionaux	5 000 \$					X				
L'imagier	FDR 07-10-385 Centre L'Imagier - Développement et acquisition du bâtiment	1 406 461 \$	30 000 \$	Ministère de la culture, Ville de Gatineau		6 000 \$				X				
RESBO	FDR 07-10-389 Conseiller 2ème et 3ème transformation du bois 2011-2012	128 790 \$	31 516 \$	MDEIE, Cégep de l'Outaouais, CLD des Collines	3 246 \$					X				
RESBO	FDR 07-10-390 Démarcheur pour les produits du bois de l'Outaouais	100 000 \$	20 000 \$	MDEIE, DEC	2 000 \$					X				
Ville de Gatineau	FDR 07-10-393 Jeux de la Francophonie canadienne 2014		50 000 \$	Ville de Gatineau		50 000 \$				X				
UQO	FDR 07-10-394 UQO ARUC-ISDC Les CRÉ 6 ans après leur création	10 000 \$	5 000 \$	Université du Québec en Outaouais	1 000 \$					X				
CDS Gatineau	FDR-07-10-397 Centre de développement du sport de Gatineau	1 105 000 \$	60 000 \$	Ville de Gatineau, MELS	5 000 \$					X				
CDET	FDR-07-10-400 Incubateur physique CDET	2 056 500 \$	250 000 \$	CDET		250 000 \$				X				

CRÉ de l'Outaouais

										S.V.P. Indiquez d'un "x" le type de projets dont il s'agit				
Nom du bénéficiaire	Titre du projet et description sommaire	Coût total du projet	Montant total alloué par le FDR	Autres sources de financement	Versement FDR effectué/prévu 2012-2013	Versement FDR prévu 2013-2014	Versement FDR prévu 2014-2015	Versement FDR prévu 2015-2016	Versement FDR prévu 2016-2017	Projets structurants	Ententes spécifiques	Ententes administratives	Diversification économique	Autres activités
Chambre de commerce de Gatineau/CRMO	FDR-07-10-401 Régionalisation du mentorat d'affaires en Outaouais : Implantation du CRMO	143 300 \$	58 000 \$	Chambre de commerce de Gatineau, CLD Pontiac	7 673 \$					X				
RESBO	FDR-07-10-402 Phase de la mise en œuvre du Plan stratégique - 2ième et 3ième transformation du bois de l'Outaouais	255 000 \$	51 000 \$	DEC, MDEIE	23 000 \$					X				
CÉGEP de l'Outaouais	FDR-07-10-403 Centre collégial de recherche en transfert de l'intelligence territoriale-Soutien au démarrage	448 000 \$	50 000 \$	MDEIE, Cégep de l'Outaouais, CLD des Collines	30 000 \$					X				
Fédération québécoise des clubs quads	FDR-07-10-404 Vestiges autochtones le long du tracé proposé «sentier interrégional quad» sur le territoire de la Réserve faunique de Papineau-Labelle	10 000 \$	10 000 \$	Fédération québécoise des clubs quads		2 000 \$				X				
Fédération des clubs motoneigistes du Québec	FDR-07-10-405 Programme intégré de développement de la pratique de la motoneige - Système GPS, de la gestion à la promotion Outaouais	97 110 \$	18 944 \$	Fédération des clubs motoneigistes du Québec		10 524 \$				X				
Chambre de commerce de Gatineau	FDR-07-10-410 Concours québécois en entrepreneuriat - Édition 2011	25 250 \$	5 000 \$	Chambre de commerce de Gatineau	5 000 \$					X				
Coopérative de développement régional Outaouais-Laurentides	FDR-07-10-411 Succès Outaouais	29 000 \$	9 500 \$	CDROL	9 500 \$					X				
Festival de la Grande descente de la Gatineau	FDR-07-11-415 Festival de la Grande descente de la Gatineau 2011 - 5ième Édition	51 000 \$	3 500 \$	Municipalité Cantley	700 \$					X				
Municipalité de Lac Ste-Marie	FDR-07-11-423 Festival des arts de la scène Val-Gatinois 2012 - 3ième Édition	20 000 \$	4 500 \$	Municipalité Ste-Marie	4 500 \$					X				
Municipalité d'Aumond	FDR-07-11-424 Aumond en fête 2011 - 2ième Édition	20 900 \$	5 000 \$	Aumond	1 000 \$					X				
CRÉO	FDR-07-11-430 Attraction et rétention de la main d'œuvre - Projet d'outils et conférences auprès des employeurs	26 260 \$	11 260 \$	Emploi-Québec	9 574 \$					X				
CDET	FDR-07-11-432 CDET - Plans d'action 2011-2012, 2012-2013, 2013-2014	1 129 700 \$	150 000 \$	MFE-DE-CLD Gatineau, Ville de Gatineau	50 000 \$	60 000 \$				X				
Service d'animation jeunesse Outaouais	FDR-07-11-446 Bouffée d'oxygène - Régionalisation 2011	479 820 \$	40 000 \$	SAJO, CLD, Agence de la santé, Table jeunesse de l'Outaouais	8 000 \$					X				

S.V.P. Indiquez d'un "X" le type de projets dont il s'agit

Nom du bénéficiaire	Titre du projet et description sommaire	Coût total du projet	Montant total alloué par le FDR	Autres sources de financement	Versement FDR effectué/prévu 2012-2013	Versement FDR prévu 2013-2014	Versement FDR prévu 2014-2015	Versement FDR prévu 2015-2016	Versement FDR prévu 2016-2017	Projets structurants	Ententes spécifiques	Ententes administratives	Diversification économique	Autres activités
Commission scolaire des Portages de l'Outaouais	FDR-07-11-447 2 ^{ième} Salon de la Formation professionnelle et de la Formation technique (FPFT) 2011	264 500 \$	12 000 \$	Table Éducation Outaouais, Emploi-Québec, Cégep de l'Outaouais, Université du Québec en Outaouais les commissions scolaires	2 400 \$					X				
Salon du Livre	FDR-07-11-449 Repositionnement stratégique du Salon du livre de l'Outaouais	18 540 \$	5 000 \$	SODEC, Salon du livres		1 000 \$				X				
RESBO	FDR-07-11-454 Premier répondant régional au groupe régions Q-Web 2012-2013	12 300 \$	12 300 \$	RESBO	2 460 \$					X				
Gatineau Loppet	FDR-07-11-455 Étude sur la mise en place d'un nouveau parcours à la Gatineau loppet	20 000 \$	5 000 \$	CLD Gatineau, Gatineau Loppet	5 000 \$					X				
Chambre de commerce	FDR-07-11-458 Concours québécois en entrepreneuriat - Édition 2012	35 344 \$	8 000 \$	Chambre de commerce de Gatineau	8 000 \$					X				
Table Éducation Outaouais	FDR-07-11-459 Plan d'action 2011-2012 de l'ACESO - Projet de clip vidéo à l'intention des jeunes de l'Outaouais	77 951 \$	15 000 \$	Université du Québec en Outaouais, Cégep de l'Outaouais, Cégep Héritage	15 000 \$					X				
FALCO	FDR-07-12-460 Culturiades 2012	37 000 \$	6 000 \$	Ville de Gatineau, FALCO, CALQ	6 000 \$					X				
Corporation du Festival de mongolfière	FDR 07-12-461 25ème Festival des Montgolfières	4 243 803 \$	25 000 \$	Ville de Gatineau, Festival de mongolfières	25 000 \$					X				
MRC Pontiac	FDR-07-12-462 Pontiac - Coordination des activités de concertation locale et de gestion administrative dans le cadre du Plan d'action d'élutte contre la pauvreté 2012-2015	75 000 \$	30 000 \$	ASSSO, les MRC et Ville de Gatineau	10 000 \$	10 000 \$	10 000 \$			X				
MRC Vallée-de-la-Gatineau	FDR-07-12-463 Vallée - Coordination des activités de concertation locale et de gestion administrative dans le cadre du Plan d'action d'élutte contre la pauvreté 2012-2015	75 000 \$	30 000 \$	ASSSO, les MRC et Ville de Gatineau	10 000 \$	10 000 \$	10 000 \$			X				

S.V.P. Indiquez d'un "x" le type de projets dont il s'agit

Nom du bénéficiaire	Titre du projet et description sommaire	Coût total du projet	Montant total alloué par le FDR	Autres sources de financement	Versement FDR effectué/prévu 2012-2013	Versement FDR prévu 2013-2014	Versement FDR prévu 2014-2015	Versement FDR prévu 2015-2016	Versement FDR prévu 2016-2017	Projets structurants	Ententes spécifiques	Ententes administratives	Diversification économique	Autres activités
MRC Collines de l'Outaouais	FDR-07-12-464 Collines - Coordination des activités de concertation locale et de gestion administrative dans le cadre du Plan d'action d elutte contre la pauvreté 2012-2015	75 000 \$	30 000 \$	ASSSO, les MRC et Ville de Gatineau	10 000 \$	10 000 \$	10 000 \$			X				
MRC Papineau	FDR-07-12-465 Papineau - Coordination des activités de concertation locale et de gestion administrative dans le cadre du Plan d'action d elutte contre la pauvreté 2012-2015	75 000 \$	30 000 \$	ASSSO, les MRC et Ville de Gatineau	10 000 \$	10 000 \$	10 000 \$			X				
Ville de Gatineau	FDR-07-12-466 Gatineau - Coordination des activités de concertation locale et de gestion administrative dans le cadre du Plan d'action d elutte contre la pauvreté 2012-2015	75 000 \$	30 000 \$	ASSSO, les MRC et Ville de Gatineau	10 000 \$	10 000 \$	10 000 \$			X				
Grands feux du Lac-Leamy	FDR-07-12-467 Achat de nouvelles barges - Les Grands feux du Casino du Lac-Leamy	264 443 \$	20 000 \$	Tourisme Outaouais, Ville de Gatineau	20 000 \$					X				
Fondation de la Maison de la culture	FDR-07-12-468 Festival d'été des-Collines - 4e édition	158 850 \$	4 000 \$	Municipalité de La Pêche	4 000 \$					X				
AEVRO	FDR-07-12-469 Festikhana champêtre de L'Ange-Gardien - 3e édition	21 203 \$	3 500 \$	Municipalité Ange-Gardien	3 500 \$					X				
Festival des arts Wakefest	FDR-07-12-470 Festival des arts Wakefest - 5e édition	19 060 \$	3 000 \$	Wakefield	3 000 \$					X				
Outaouais Rock	FDR-07-12-471 Rockfest - 7e édition	1 014 982 \$	5 000 \$	SODEC, Développement économique	5 000 \$					X				
Le club de boxe Petite-Nation	FDR-07-12-472 Gala de boxe Petite-Nation -Édition 2012	31 750 \$	5 000 \$		5 000 \$					X				
Municipalité de Maniwaki	FDR-07-12-475 Festival d'été de Maniwaki	126 250 \$	3 000 \$	Maniwaki	3 000 \$					X				
Municipalité de Blue-Sea	FDR-07-12-476 Blue Sea en fête	19 500 \$	5 000 \$	Blue Sea	5 000 \$					X				
Comité des loisirs de Bois-Franc	FDR-07-12-477 Festival country de Bois-Franc - 9e édition	42 800 \$	3 000 \$	Bois-Franc	3 000 \$					X				
Les Productions des Outaouais	FDR-07-12-478 Festival de l'Outaouais émergent - 5e édition	270 500 \$	3 500 \$	Ville de Gatineau, Table jeunesse Outaouais	3 500 \$					X				
Musée de l'Auberge Symmes	FDR-07-12-479 Fête d'antan - 5e édition	49 000 \$	3 500 \$	Ville de Gatineau	3 500 \$					X				
Gatineau Loppet	FDR-07-12-480 Gatineau Loppet - 35e Édition		5 000 \$	Ville de Gatineau, Gatineau Loppet	5 000 \$					X				

Nom du bénéficiaire	Titre du projet et description sommaire	Coût total du projet	Montant total alloué par le FDR	Autres sources de financement	Versement FDR effectué/prévu 2012-2013	Versement FDR prévu 2013-2014	Versement FDR prévu 2014-2015	Versement FDR prévu 2015-2016	Versement FDR prévu 2016-2017	Projets structurants	Ententes spécifiques	Ententes administratives	Diversification économique	Autres activités
Festival country du grand Gatineau	FDR-07-12-481 Festival country du grand Gatineau - 20e édition	144 000 \$	5 000 \$	Ville de Gatineau	5 000 \$					X				
CRÉO	FDR-07-12-482 Forum régional sur le territoire et la valorisation des paysages	20 000 \$	5 000 \$	Ministère de la culture		5 000 \$				X				
Ville de Gatineau	FDR-07-12-483 Projets ciblés de développement culturel - Ville de Gatineau	40 000 \$	20 000 \$	Ville de Gatineau	16 000 \$	4 000 \$				X				
Conseil de développement du sport	FDR-07-12-484 Conseil de développement du sport de Gatineau - Soutien An 3	317 000 \$	15 000 \$	MELS- Ville de Gatineau		15 000 \$				X				
CREDDO	FDR-07-12-485 Par notre propre énergie	62 000 \$	9 500 \$	CREEDO	9 500 \$					X				
CRCO	FDR-07-12-486 Commissariat du film et de la télévision de l'Outaouais	474 900 \$	20 000 \$	-	16 000 \$	4 000 \$				X				
APO	FDR-07-12-487 Développement des compétences des entrepreneurs en pourvoirie en Outaouais	579 655 \$	72 077 \$	Réseautact, Gestion Loisir chasse & Pêche, Fédération des pourvoiries, Emploi- Québec, MEE CLD Vallée de la Gatineau, CLD Pontiac	57 662 \$	14 415 \$				X				
CRÉO	FDR-07-12-488 Mise à jour des organismes de soutien au portrait du soutien au développement social et entretien du site web	18 560 \$	8 560 \$	Agence de la santé	8 560 \$					X				
RESBO	FDR-07-12-489 Soutien à la commercialisation des entreprises regroupées dans le « Collectif Bois »	1 500 000 \$	80 000 \$	17 entreprises du collectif bois, Emploi-Québec, MFE	26 667 \$	26 667 \$	26 667 \$			X				
CÉGEP de l'Outaouais	FDR-07-12-490 CeRTIT 2012-2013 - Projet RAINOVA	217 000 \$	30 000 \$	Cégep de l'Outaouais, Université du Québec en Outaouais	24 000 \$	6 000 \$				X				
L'ATINO	FDR-07-12-491 Renouvellement de l'entente de financement de L'ATINO pour l'exercice 2012-2013	196 300 \$	15 000 \$	Ville de Gatineau et les MRC	15 000 \$					X				
CLD Papineau	FDR-07-12-492 Forum sur l'art public	46 390 \$	5 000 \$	CLD Gatineau et autres		5 000 \$				X				
CRÉO	ES - Transport collectif régional (An IV)	200 000 \$	100 000 \$	Ministère des Transport		100 000 \$					X			
CRÉO	ES - Amélioration des conditions de vie des aînés	805 000 \$	150 000 \$	Ministère de la famille		30 000 \$					X			
LSO	ES - Jeune relève amateur en loisir culturel	137 700 \$	45 900 \$	MCCCCF et Table Jeunesse de l'Outaouais	24 480 \$	6 120 \$					X			

S.V.P. Indiquez d'un "x" le type de projets dont il s'agit

Nom du bénéficiaire	Titre du projet et description sommaire	Coût total du projet	Montant total alloué par le FDR	Autres sources de financement	Versement FDR effectué/prévu 2012-2013	Versement FDR prévu 2013-2014	Versement FDR prévu 2014-2015	Versement FDR prévu 2015-2016	Versement FDR prévu 2016-2017	Projets structurants	Ententes spécifiques	Ententes administratives	Diversification économique	Autres activités
CRÉO	ES - Orientations portant accès à la culture, amélioration conditions pratique des artistes-écrivains et consolidation org. Artistes Profess. Outaouais - CALQ Volet I	510 000 \$	105 000 \$	Ville de Gatineau et Table Jeunesse de l'Outaouais	54 019 \$						X			
CRÉO	ES - Orientations portant accès à la culture, amélioration conditions pratique des artistes-écrivains et consolidation org. Artistes Profess. Outaouais - CALQ Volet II	84 125 \$	45 000 \$	Ville de Gatineau et Table Jeunesse de l'Outaouais	39 154 \$	5 846 \$					X			
CRÉO	ES - Tourisme 2012-2013	1 650 000 \$	125 000 \$	Entente de Partenariat régional en tourisme		125 000 \$					X			
CDROL	ES - Économie-Sociale	530 000 \$	205 000 \$	MAMROT et Table Jeunesse de l'Outaouais		40 000 \$	40 000 \$	40 000 \$			X			
TEO	ES - Persévérance scolaire	2 275 000 \$	300 000 \$	Réunir Réussir	179 500 \$	120 500 \$					X			
	ES - Égalité entre les femmes et les hommes (2011-2013)	62 000 \$	62 000 \$	MCCCF et Table Jeunesse de l'Outaouais		62 000 \$					X			
Divers bénéficiaires	FDR-EA-07-08-10 - ARUC - Innovation sociale et dév. des communautés		40 000 \$	-	1 000 \$	1 000 \$						X		
L'ATINO	FDR-EA-07-07-04 - LATINO : Plan d'action 2011-2012	1 188 250 \$	150 000 \$	Ville de Gatineau et les MRC	10 425 \$							X		
CRTL	FDR-EA-07-08-08 CRTL - Plan de développement 2008-2010	1 902 800 \$	200 000 \$	CTRL								X		
Divers bénéficiaires	EA - Agroalimentaire pour le développement durable 2012-2013		150 000 \$	Divers partenaires régionaux	120 000 \$	30 000 \$						X		

Liste des projets annoncés pour 2013-2014

CRÉ de l'Abitibi-Témiscamingue

					S.V.P. Indiquez d'un "x" le type de projets dont il s'agit				
Nom du bénéficiaire	Titre du projet et description sommaire	Coût total du projet	Versements totaux prévus pour le FDR	Autres sources de financement prévues	Projets structurants	Ententes spécifiques	Ententes administratives	Diversification économique	Autres activités
CRÉ de l'Abitibi-Témiscamingue	Observatoire de l'Abitibi-Témiscamingue	225 000 \$	225 000 \$	- \$			x		
CRÉ de l'Abitibi-Témiscamingue	Valorisation Abitibi-Témiscamingue	400 000 \$	260 000 \$	140 000 \$			x		
CRÉ de l'Abitibi-Témiscamingue	Réussite éducative	600 000 \$	100 000 \$	500 000 \$			x		
Fondation de l'UQAT	Entente-cadre Développement de la recherche	10 000 000 \$	250 000 \$	9 750 000 \$			x		
Secrétariat aux alliances économiques nation crie	Développement des relations avec les communautés cries	280 000 \$	75 000 \$	205 000 \$			x		
Conseil des arts et des lettres du Québec	Professionnalisation des artistes en Abitibi-Témiscamingue (2/3)	165 000 \$	90 000 \$	75 000 \$			x		
MISA	Développement du créneau d'excellence minier	240 000 \$	62 000 \$	178 000 \$	x				
48e Nord International	Développement du commerce internationale	950 000 \$	60 000 \$	890 000 \$			x		
Coopérative de développement régional	Développement de l'économie sociale	60 000 \$	20 000 \$	40 000 \$			x		
SCISA	Développement du créneau d'excellence bois	225 000 \$	31 000 \$	194 000 \$			x		
CRÉ de l'Abitibi-Témiscamingue	Maximiser les retombées économiques régionales	200 000 \$	90 000 \$	110 000 \$			x		
Coalition d'aide aux lesbiennes, gais et bisexuels	Contribuer à l'exceptionation des gais en région	125 000 \$	50 000 \$	75 000 \$			x		
Groupes de femmes	Entente égalité homme/femme	56 000 \$	11 000 \$	45 000 \$			x		
Locaux de jeunes en milieu rural	Favoriser le développement de la jeunesse en milieu rural	211 300 \$	5 000 \$	206 300 \$			x		
Tourisme Abitibi-Témiscamingue	Entente-cadre Touristique	300 000 \$	75 000 \$	225 000 \$					

Liste des projets dont un versement a été effectué ou est prévu en 2012-2013

CRÉ de l'Abitibi-Témiscamingue

										S.V.P. Indiquez d'un "x" le type de projets dont il s'agit				
Nom du bénéficiaire	Titre du projet et description sommaire	Coût total du projet	Montant total alloué par le FDR	Autres sources de financement	Versement FDR effectué/prévu 2012-2013	Versement FDR prévu 2013-2014	Versement FDR prévu 2014-2015	Versement FDR prévu 2015-2016	Versement FDR prévu 2016-2017	Projets structurants	Ententes spécifiques	Ententes administratives	Diversification économique	Autres activités
CRÉ de l'Abitibi-Témiscamingue	Fonctionnement 2011-2012	1 325 000 \$	1 250 000 \$	75 000 \$	1 250 000 \$									
CRÉ de l'Abitibi-Témiscamingue	Observatoire de l'Abitibi-Témiscamingue	225 000 \$	225 000 \$	- \$	225 000 \$	225 000 \$								x
CRÉ de l'Abitibi-Témiscamingue	Valorisation Abitibi-Témiscamingue	500 000 \$	340 000 \$	160 000 \$	340 000 \$	260 000 \$						x		
CRÉ de l'Abitibi-Témiscamingue	Réussite éducative	600 000 \$	100 000 \$	500 000 \$	100 000 \$	100 000 \$	100 000 \$					x		
Fondation de l'UQAT	Entente-cadre Développement de la recherche	10 000 000 \$	500 000 \$	9 500 000 \$	500 000 \$	250 000 \$	250 000 \$	250 000 \$	250 000 \$			x		
CRÉ de l'Abitibi-Témiscamingue	Immigration (3/3)	200 000 \$	50 000 \$	150 000 \$	50 000 \$						x			
Secrétariat aux alliances économiques nation crie	Développement des relations avec les communautés crie (1/1)	280 000 \$	75 000 \$	205 000 \$	45 000 \$	105 000 \$	105 000 \$	30 000 \$				x		
Conseil des arts et des lettres du Québec	Professionnalisation des artistes en Abitibi-Témiscamingue	180 000 \$	90 000 \$	90 000 \$	90 000 \$	90 000 \$						x		
MISA	Développement du créneau d'excellence minier	240 000 \$	62 000 \$	178 000 \$	62 000 \$	62 000 \$					x			
48e Nord International	Développement du commerce internationale	300 000 \$	60 000 \$	240 000 \$	60 000 \$	60 000 \$	60 000 \$					x		
CRÉ de l'Abitibi-Témiscamingue	Développement agroalimentaire régionale (2/3)	2 000 000 \$	150 000 \$	1 850 000 \$	150 000 \$							x		
Coopérative de développement régional	Développement de l'économie sociale	60 000 \$	20 000 \$	40 000 \$	20 000 \$	20 000 \$	20 000 \$					x		
CRÉ de l'Abitibi-Témiscamingue	Transport- Plan d'action régional	150 000 \$	75 000 \$	75 000 \$	75 000 \$							x		
CRÉ de l'Abitibi-Témiscamingue	Développement de la culture entrepreneuriale	150 000 \$	75 000 \$	75 000 \$	75 000 \$							x		

CRÉ de l'Abitibi-Témiscamingue

S.V.P. Indiquez d'un "x" le type de projets dont il s'agit

Nom du bénéficiaire	Titre du projet et description sommaire	Coût total du projet	Montant total alloué par le FDR	Autres sources de financement	Versement FDR effectué/prévu 2012-2013	Versement FDR prévu 2013-2014	Versement FDR prévu 2014-2015	Versement FDR prévu 2015-2016	Versement FDR prévu 2016-2017	Projets structurants	Ententes spécifiques	Ententes administratives	Diversification économique	Autres activités
SCISA	Développement du créneau d'excellence bois	225 000 \$	31 000 \$	194 000 \$	31 000 \$	31 000 \$						x		
Agriculture nordique axée sur la production bovine	Développement du créneau d'excellence bœuf	180 000 \$	8 666 \$	171 334 \$	8 666 \$							x		
Société de développement du Témiscamingue	Fonds de diversification du Témiscamingue	225 000 \$	75 000 \$	150 000 \$	75 000 \$									x
Fondation de l'UQAT	Eaux souterraines (Paces-2) (1/3) CRRNT	600 000 \$	10 000 \$	590 000 \$	10 000 \$							x		
Participation citoyenne	Favoriser l'engagement citoyen en région	150 000 \$	60 000 \$	90 000 \$	60 000 \$							x		
CRÉ de l'Abitibi-Témiscamingue	Maximiser les retombées économiques régionales (0/5) 90 000 \$/an	200 000 \$	90 000 \$	110 000 \$	90 000 \$	90 000 \$	90 000 \$	90 000 \$	90 000 \$			x		
Coalition d'aide aux lesbiennes, gais et bisexuels	Contribuer à l'exception des gais en région	125 000 \$	50 000 \$	75 000 \$	50 000 \$	50 000 \$						x		
Groupes de femmes	Entente égalité homme/femme (1/5:10000\$ et 2:5 11 000\$)	56 000 \$	11 000 \$	45 000 \$	11 000 \$	11 000 \$	11 000 \$	11 000 \$				x		
Locaux de jeunes en milieu rural	Favoriser le développement de la jeunesse en milieu rural (1/3)	211 300 \$	5 000 \$	206 300 \$	5 000 \$	5 000 \$	5 000 \$					x		
Tourisme Abitibi-Témiscamingue	Entente-cadre Touristique (0/5)	300 000 \$	75 000 \$	225 000 \$	75 000 \$	75 000 \$	75 000 \$					x		
Agriculture nordique axée sur la production bovine	Cellule innovation en agroalimentaire	889 000 \$	111 250 \$	777 750 \$	44 500 \$									x
La Piaule	Construction d'un bâtiment pour les sans abris	500 000 \$	15 000 \$	485 000 \$	4 600 \$									x
Maison d'édition du Quartz	Supporter la mise en place d'une maison d'édition régionale	75 000 \$	15 000 \$	60 000 \$	15 000 \$									x
REPAT	Logement social	7 500 \$	7 500 \$	- \$	2 800 \$									x
La cellule d'agrotransformation régionale	Focus stratégie agroalimentaire	60 000 \$	14 000 \$	46 000 \$	14 000 \$									x
Indice Bohémien	Indice bohémien	25 000 \$	25 000 \$	- \$	25 000 \$									x
SCISA	Focus stratégie	75 000 \$	24 400 \$	50 600 \$	24 372 \$									x
Réseau Biblio	Lecture publique du livre "Il pleuvait des oiseaux"	50 000 \$	24 800 \$	25 200 \$	9 800 \$									x

S.V.P. Indiquez d'un "x" le type de projets dont il s'agit

Nom du bénéficiaire	Titre du projet et description sommaire	Coût total du projet	Montant total alloué par le FDR	Autres sources de financement	Versement FDR effectué/prévu 2012-2013	Versement FDR prévu 2013-2014	Versement FDR prévu 2014-2015	Versement FDR prévu 2015-2016	Versement FDR prévu 2016-2017	Projets structurants	Ententes spécifiques	Ententes administratives	Diversification économique	Autres activités
Carrefours jeunesse emploi	Pont financier en immigration	95 000 \$	40 000 \$	55 000 \$	40 000 \$									x
CRÉ de l'Abitibi-Témiscamingue	Stratégie d'attraction de main-d'oeuvre	15 000 \$	15 000 \$	- \$	15 000 \$									x
CLD A-O	Relance de l'usine de bois de Taschereau	80 000 \$	10 000 \$	70 000 \$	4 000 \$									x
MRC du Témiscamingue	Étude sur le drainage des terres agricoles	130 000 \$	20 000 \$	110 000 \$	8 000 \$									x
25 ^e colloque du réseau Les Arts et la Ville	25 ^e colloque du réseau Les Arts et la Ville	35 000 \$	3 000 \$	32 000 \$	3 000 \$									x
AT dans notre assiette	AT dans notre assiette	10 000 \$	5 000 \$	5 000 \$	5 000 \$									x
CRÉ Abitibi-Témiscamingue	Agent ruralité et logement	100 000 \$	100 000 \$	- \$	100 000 \$									x
Filière bovine- Agro	Filière bovine- Agro	50 000 \$	25 000 \$	25 000 \$	25 000 \$									x
Aménagement numérique	Aménagement numérique	50 000 \$	24 000 \$	26 000 \$	8 000 \$									x
VAT	VAT	5 000 \$	5 000 \$	- \$	5 000 \$									x
Abitibiwinini	Projet autochtone	35 000 \$	27 000 \$	8 000 \$	13 500 \$									x
ARLPHAT	ARLPHAT	5 000 \$	3 750 \$	1 250 \$	3 750 \$									x
CRÉ Abitibi-Témiscamingue	PSR 13-18 (AS)	24 500 \$	24 500 \$	- \$	24 500 \$									x
Origine Nord-Ouest	Origine Nord-Ouest	25 000 \$	10 000 \$	15 000 \$	10 000 \$									x
Focus Stratégie- Agro	Focus Stratégie- Agro	50 000 \$	20 663 \$	29 337 \$	20 663 \$									x
Stage Autochtone	Stage Autochtone	50 000 \$	10 000 \$	40 000 \$	10 000 \$									x
Réseau des CRÉ	Réseau des CRÉ	100 000 \$	8 000 \$	92 000 \$	8 000 \$									x
TEVA	TEVA	50 000 \$	25 000 \$	25 000 \$	25 000 \$									x
UQAT	Groupe de recherche ES	100 000 \$	28 000 \$	72 000 \$	28 000 \$									x
		21 173 300 \$	4 128 529 \$	17 044 771 \$	3 954 151 \$	1 434 000 \$	716 000 \$	381 000 \$	340 000 \$					

Liste des projets annoncés pour 2013-2014

CRÉ de la Côte-Nord

S.V.P. Indiquez d'un "x" le type de projets dont il s'agit

[illegible]

Liste des projets dont un versement a été effectué ou est prévu en 2012-2013

CRÉ de la Côte-Nord

											S.V.P. indiquez d'un "x" le type de projets				
Nom du bénéficiaire	Titre du projet et description sommaire	Coût total du projet	Montant total alloué par le FDR	Autres sources de financement	Détails des principales autres source de financement	Versement FDR effectué/prévu 2012-2013	Versement FDR prévu 2013-2014	Versement FDR prévu 2014-2015	Versement FDR prévu 2015-2016	Versement FDR prévu 2016-2017	Projets structurants	Ententes spécifiques	Ententes administratives	Diversification économique	Autres activités
CRCC	Gestion du programme de soutien aux organismes de formation en arts.	90 000 \$	45 000 \$	45 000 \$	CRCC	15 000 \$	- \$	- \$	- \$	- \$		x			
	Entente spécifique conditions de vie des aînés 2007-2012	820 000 \$	200 000 \$	620 000 \$	MFA/Table aînés	40 000 \$	- \$	- \$	- \$	- \$		x			
URLS	Déplacements des jeunes URLS 2008-2013	641 000 \$	75 000 \$	566 000 \$	MELS/MTQ/MAMROT/FJCN/URLS/Caisses/Air Labrador/Municipalités	5 000 \$	- \$	- \$	- \$	- \$		x			
	Entente spécifique économie social 2009-2014	500 000 \$	250 000 \$	250 000 \$	MAMROT	150 000 \$	- \$	- \$	- \$	- \$		x			
COSTE	Coste 2010-2011 : Offre touristique de la Minganie et de la BCN en mettant en valeur l'environnement naturel et humain.	2 436 376 \$	93 000 \$	2 343 376 \$	SAA/MDEIE/ATRD/CLD Minganie/CLD BCN/Tourisme Qc	20 000 \$	- \$	- \$	- \$	- \$					x
Un choix pour l'avenir	Un choix pour l'avenir : Intégration de jeunes du secondaire en entreprise pour une journée.	256 830 \$	67 500 \$	189 330 \$	Service Canada/Commission scolaire	9 000 \$	- \$	- \$	- \$	- \$					x
CLD Basse-Côte-Nord	Développement petits fruits et produits forestiers non-ligneux en BCN	376 800 \$	75 000 \$	301 800 \$	CLD BCN/MAPAQ	13 750 \$	5 000 \$	- \$	- \$	- \$					x
CORPEX	Soutien financier 2010-2012	614 500 \$	110 000 \$	504 500 \$	Féd./Prov.	2 500 \$	- \$	- \$	- \$	- \$					x
La Réserve mondiale de la biosphère Manicouagan-Uapishka	Nos voisins du nord : Insister les jeunes de 15 à 35 ans à connaître les premières nations.	126 903 \$	20 000 \$	106 903 \$	FJCN/FJ Cap. Nat	4 000 \$	- \$	- \$	- \$	- \$					x

											S.V.P. marquez d'un "x" le type de projets				
Nom du bénéficiaire	Titre du projet et description sommaire	Coût total du projet	Montant total alloué par le FDR	Autres sources de financement	Détails des principales autres source de financement	Versement FDR effectué/prévu 2012-2013	Versement FDR prévu 2013-2014	Versement FDR prévu 2014-2015	Versement FDR prévu 2015-2016	Versement FDR prévu 2016-2017	Projets structurants	Ententes spécifiques	Ententes administratives	Diversification économique	Autres activités
CATE Côte-Nord	Renouvellement financement CATE 2010-2013	1 415 005 \$	160 000 \$	1 255 005 \$	Féd./Prov.	40 000 \$	- \$	- \$	- \$	- \$					x
La Chant'Amuse	Peaux rouges, Peaux blanches (Pièces de théâtre)	54 320 \$	20 000 \$	34 320 \$	Institut Tshakapesh/Pessiamit/Chant'Amuse	4 000 \$	- \$	- \$	- \$	- \$					x
Fédération gestionnaires de rivières à saumon du Québec	Commercialisation 2010-2013 : soutenir la mise en œuvre de la stratégie de commercialisation du produit pêche au saumon.	959 823 \$	51 000 \$	908 823 \$	CRE BSL/CRE Cap. Nat./CRE GIM/CRE SAG/MAMROT	17 000 \$	- \$	- \$	- \$	- \$					x
Musée régional de la Côte-Nord	Programme initiative de partenariat : préservation du patrimoine archéologique.	418 000 \$	118 000 \$	300 000 \$	Musé rég./MCCCF	41 000 \$	41 000 \$	- \$	- \$	- \$					x
Centre innovation en pêches, aquaculture, transformation et valorisation de la biomasse aquatique	Soutien technique aux entreprises aquacoles de la Côte-Nord	84 500 \$	12 000 \$	72 500 \$	MAPAQ/Sodim	12 000 \$	- \$	- \$	- \$	- \$					x
SODIM	Soutien financier 2011-2012	232 500 \$	30 000 \$	202 500 \$	MAPAQ/MDEIE/CRE GIM, BSL	30 000 \$	- \$	- \$	- \$	- \$					x
Nation Nakapi de Kawawachikamach	Plan de gestion sur les matières résiduelles pour trois communautés Nation Naskapi de Kawawachikamach, la Ville de Scherfferville et la Nation Innue Matimekus-Lac John.	35 860 \$	17 930 \$	17 930 \$	MRC Caniapiscau/Scherfferville	3 930 \$	- \$	- \$	- \$	- \$					x
Terroir du littoral	Circuit gourmand Côte-Nord Phase-1 : Promouvoir les produits du terroir à l'entrée de la région Tadoussac.	59 000 \$	10 000 \$	49 000 \$	Les CLD/SADC/MAPA Q	2 000 \$	- \$	- \$	- \$	- \$					x
Association forestière Côte-Nord	Financement 2011-2012	19 687 \$	15 750 \$	3 937 \$	- \$	2 750 \$	- \$	- \$	- \$	- \$					x

											S.V.P. indiquez d'un "x" le type de projets				
Nom du bénéficiaire	Titre du projet et description sommaire	Coût total du projet	Montant total alloué par le FDR	Autres sources de financement	Détails des principales autres source de financement	Versement FDR effectué/prévu 2012-2013	Versement FDR prévu 2013-2014	Versement FDR prévu 2014-2015	Versement FDR prévu 2015-2016	Versement FDR prévu 2016-2017	Projets structurants	Ententes spécifiques	Ententes administratives	Diversification économique	Autres activités
CEDFOB	Financement 2011-2012	23 720 \$	18 976 \$	4 744 \$	- \$	2 976 \$	- \$	- \$	- \$	- \$					x
Coaster Association inc.	Initiatives de mise en production des petits fruits et des produits forestiers non-ligneux BCN	162 319 \$	73 113 \$	89 206 \$	Mun. Gros Mécatina/Biopterre/Berrylicious/EQ	15 113 \$	- \$	- \$	- \$	- \$					x
Musée régional de la Côte-Nord	Virée de la culture : Tournée d'expositions itinérantes par l'adaptation de salles culturelles.	349 500 \$	75 000 \$	274 500 \$	MCCCF/CALQ/Hydro Qc/MAMROT	30 000 \$	28 000 \$	2 000 \$	- \$	- \$					x
Municipalité de Gros Mécatina	Intiatives ponctuelles de maintien de la vitalité de la Municipalité de Gros-Mécatina	490 839 \$	47 840 \$	442 999 \$	MAPAQ/MTQ/MRNF/MRC Golf St-Laurent	4 784 \$	- \$	- \$	- \$	- \$					x
CLD de la MRC de Caniapiscau	Étude faisabilité projet mise en commun ressources locales Fermont	40 000 \$	12 500 \$	27 500 \$	CSS/Arcelor Mittal/ville Fermont/Com. Scol. Fermont/Chambre commerce fermont	12 500 \$	- \$	- \$	- \$	- \$					x
Plusieurs projets	Petites cohortes 2011-2012 : Aide au démarrage et au maintien de petites cohortes de formation (universitaires et collégiales)		75 000 \$			39 733 \$	- \$	- \$	- \$	- \$					x
Agence de la santé et des services sociaux Côte-Nord	Communautés Côtières : Érosion des berges	138 000 \$	20 000 \$	118 000 \$	MSP	10 000 \$	- \$	- \$	- \$	- \$					x
Forum Jeuness Côte-Nord	Implication des jeunes : Accroître la présence des jeunes dans le milieu	225 200 \$	15 000 \$	210 200 \$	FJCN/URLS/CJEHCN/CJEM/CJED	15 000 \$	- \$	- \$	- \$	- \$					x
Municipalité de Tadoussac	Plan d'identification régionale phase-1 porte d'entrée de la Côte-Nord	39 475 \$	22 635 \$	16 840 \$	Tourisme C-N/Entente 3R	22 635 \$	- \$	- \$	- \$	- \$					x

CRÉ de la Côte-Nord

Nom du bénéficiaire	Titre du projet et description sommaire	Coût total du projet	Montant total alloué par le FDR	Autres sources de financement	Détails des principales autres sources de financement	Versement FDR effectué/prévu 2012-2013	Versement FDR prévu 2013-2014	Versement FDR prévu 2014-2015	Versement FDR prévu 2015-2016	Versement FDR prévu 2016-2017	S.V.P. indiquez d'un "x" le type de projets				
											Projets structurants	Ententes spécifiques	Ententes administratives	Diversification économique	Autres activités
CITEC	Systèmes hybrides et autonomes en énergie renouvelable	60 680 \$	28 544 \$	32 136 \$	CITEC/MDEIE	25 690 \$	2 854 \$	- \$	- \$	- \$					x
Nation Nakapi de Kawawachikamach	Passif environnemental important sur le territoire des trois communautés	201 881 \$	30 000 \$	171 881 \$	MRC Caniapiscou/Matimekush/Ministre rég./Lac John	27 000 \$	3 000 \$	- \$	- \$	- \$					x
CPDM	Développement d'une expertise rég. Acquisition de connaissances géochimiques env. minier sec. 2011-2013	442 000 \$	110 000 \$	332 \$	Hydro/ent. PRDIRT/CPDM	65 000 \$	55 000 \$	- \$	- \$	- \$					x
	Ent. Adm. Gestion du fonds québécois d'initiatives sociales dans le cadre des alliances pour la solidarité (PARSIS)	3 276 514 \$	500 000 \$	2 776 514 \$	MESS/FJCN/Comité Rap	150 000 \$	175 000 \$	175 000 \$	- \$	- \$			x		
	Ent. Adm. 2011-2015 égalité entre les femmes et les hommes région C-N	418 000 \$	209 000 \$	209 000 \$	MCCCF	209 000 \$	- \$	- \$	- \$	- \$			x		
La compagnie Navigation des Basques	Réfection navire l'Héritage 1	1 695 000 \$	35 000 \$	1 660 000 \$	SADC des basques/CLD des basques/Trans. QC/CRE BSL/Trois Pistoles/Esc/Notre-Dame-Neige/Essipit	35 000 \$	- \$	- \$	- \$	- \$					x
	Réussite éducative des jeunes nord-côtières	50 000 \$	25 000 \$	25 000 \$	FJCN	25 000 \$	- \$	- \$	- \$	- \$					x
Corporation des services universitaires secteur Ouest C-N	Sommet de recherche nord-côtière Pierre Frenette : Cerner les conditions gagnantes à mettre en place et aptes à favoriser la réalisation des activités de recherche.	68 000 \$	5 000 \$	63 000 \$	Université Laval/MDEIE/DEC/Caisses/Fédération caisses	5 000 \$	- \$	- \$	- \$	- \$					x

											S.V.P. marquez d'un "x" le type de projets				
Nom du bénéficiaire	Titre du projet et description sommaire	Coût total du projet	Montant total alloué par le FDR	Autres sources de financement	Détails des principales autres source de financement	Versement FDR effectué/prévu 2012-2013	Versement FDR prévu 2013-2014	Versement FDR prévu 2014-2015	Versement FDR prévu 2015-2016	Versement FDR prévu 2016-2017	Projets structurants	Ententes spécifiques	Ententes administratives	Diversification économique	Autres activités
Innovation et développement Manicouagan	Déploiement du Conseil rég. De mentorat de la C-N : Rendre disponible et accessible le service de mentorat à tous les entrepreneurs de la C-N	320 625 \$	109 625 \$	211 000 \$	CLD HCN et Manic/CJE Dup./Caisses/MDEIE	46 541 \$	31 542 \$	31 542 \$							X
SODIM	Financement 2012-2013	326 707 \$	25 000 \$	301 707 \$	MAPAQ/MDEIE/CR E GIM, BSL	22 500 \$	2 500 \$	- \$	- \$	- \$					X
CORPEX	Fonctionnement 2012-2013	311 500 \$	25 000 \$	286 500 \$	DEC/MDEIE	25 000 \$	- \$	- \$	- \$	- \$					X
Société Gestrans	Transport collectif phase-2	97 750 \$	60 000 \$	37 750 \$	Les MRCS	60 000 \$	- \$	- \$	- \$	- \$					X
Merinov	Innovation comme outil de relance	192 079 \$	49 312 \$	142 767 \$	SODIM/Prog. Génie maricole/Industrie/ Merinov	30 000 \$	19 312 \$	- \$	- \$	- \$					X
Forum Jeuness Côte-Nord	Impact sur les jeunes nord-côtiers 2008-2011 : Salaire et frais de déplacement de la personne ressource (150 000 \$) et pour favoriser l'implication des jeunes en région.	250 000 \$	30 000 \$	220 000 \$	FJCN/URLS/Agence santé/CPFCN/CJE HCN et Manic et duplessi	3 000 \$	- \$	- \$	- \$	- \$					X
	Plan d'action, de communication et de mise en œuvre du transport routier	90 000 \$	60 000 \$	30 000 \$	MRC HCN/CLD Manicouagan/MRC 7 rivières et Minganie/CLD Caniapiscau	3 000 \$	- \$	- \$	- \$	- \$					X
Table bioalimentaire Côte-Nord	Table bioalimentaire Côte-Nord : Mise en place d'une table bioalimentaire qui regroupera une quinzaine de personnes représentant toutes les activités de ce secteur.	150 000 \$	30 000 \$	120 000 \$	MAPAQ/Corpex/Table bio	12 500 \$	4 500 \$	500 \$	- \$	- \$					X

											S.V.P. indiquez un "x" le type de projets				
Nom du bénéficiaire	Titre du projet et description sommaire	Coût total du projet	Montant total alloué par le FDR	Autres sources de financement	Détails des principales autres source de financement	Versement FDR effectué/prévu 2012-2013	Versement FDR prévu 2013-2014	Versement FDR prévu 2014-2015	Versement FDR prévu 2015-2016	Versement FDR prévu 2016-2017	Projets structurants	Ententes spécifiques	Ententes administratives	Diversification économique	Autres activités
Association touristique régionale de Manicouagan	Affichage portuaire	20 600 \$	16 640 \$	3 960 \$	ATRM/Société traversier qc	4 990 \$	- \$	- \$	- \$	- \$					x
URLS	Rendez-vous panquébécois secondaire en spectacle 2011 et 2012	580 000 \$	30 000 \$	550 000 \$	FJCN/Reg. URLS/MCCCCF/Rev. Insc/Députation	3 000 \$	- \$	- \$	- \$	- \$					x
Fondation entrepreneurship	Communauté entrepreneuriale Côte-Nord : Plan d'action visant à définir et mettre en œuvre une stratégie régionale en entrepreneuriat.	250 000 \$	105 000 \$	145 000 \$	MDEIE/Les CLD	24 615 \$	- \$	- \$	- \$	- \$					x
	Renouvellement de l'Entente 3R	950 000 \$	525 000 \$	425 000 \$	FJCN/EQ	525 000 \$	- \$	- \$	- \$	- \$					x
					- \$	1 866 507 \$	367 708 \$	209 042 \$	- \$	- \$					

Liste des projets annoncés pour 2013-2014

CRÉ de la Baie-James

					S.V.P. Indiquez d'un "x" le type de projets dont il s'agit				
Nom du bénéficiaire	Titre du projet et description sommaire	Coût total du projet	Versements totaux prévus pour le FDR	Autres sources de financement prévues	Projets structurants	Ententes spécifiques	Ententes administratives	Diversification économique	Autres activités
CRÉ de la Baie-James	Économie sociale	500 000 \$	50 000 \$			x			
CDS de la Baie-James	Fonctionnement + Fonds SISJ	1 325 000 \$	215 000 \$			x			
CCF de la Baie-James	Égalité entre les femmes et les hommes	396 000 \$	80 000 \$			x			
CTRI	CTRI		25 000 \$						x
Corporation Archéo-08	Archéo-08	180 000 \$	72 000 \$						x
Table jamésienne de concertation minière	TJCM	795 000 \$	100 000 \$	150 000 \$		x			
Attraction Nord	Attraction Nord	994 998 \$	150 000 \$			x			
CJE de la Jamésie	Place aux jeunes	262 963 \$	28 000 \$						x
CLD de la Baie-James	Fonds soutien diversification	600 000 \$	400 000 \$				x		
CEN	Entente de financement	626 000 \$	65 000 \$				x		

Liste des projets dont un versement a été effectué ou est prévu en 2012-2013

CRÉ de la Baie-James

										S.V.P. Indiquez d'un "x" le type de projets dont il s'agit				
Nom du bénéficiaire	Titre du projet et description sommaire	Coût total du projet	Montant total alloué par le FDR	Autres sources de financement	Versement FDR effectué/prévu 2012-2013	Versement FDR prévu 2013-2014	Versement FDR prévu 2014-2015	Versement FDR prévu 2015-2016	Versement FDR prévu 2016-2017	Projets structurants	Ententes spécifiques	Ententes administratives	Diversification économique	Autres activités
FaunENord	Tournée éducative double 2012	95 056 \$	47 118 \$	39 391 \$	30 000 \$	17 118 \$				x				
SDBJ	Plan développement aéroport La Grande	30 000 \$	7 500 \$	15 000 \$		7 500 \$				x				
AFAT	Couvert Boréal		1 500 \$		1 500 \$									x
Ass. Clubs motoneigistes A-T	Fonctionnement		2 000 \$		2 000 \$									x
Divers fournisseurs	Publicité Chasse d'hiver au Caribou	10 000 \$	6 000 \$	4 000 \$		6 000 \$								x
Féd. Pourvoyeurs du Qc	Chasse au Caribou		20 000 \$			20 000 \$								x
TJCM	Table jamésienne de concertation minière	795 000 \$	225 000 \$	345 000 \$	50 000 \$	100 000 \$	75 000 \$				x			
Attraction Nord	Attraction Nord	994 998 \$	300 000 \$	241 666 \$	50 000 \$	150 000 \$	100 000 \$				x			
CLDBJ	Fonds soutien à la diversification	600 000 \$	600 000 \$			400 000 \$	200 000 \$					x		
CEN	Entente de financement	626 000 \$	140 000 \$	472 000 \$	30 000 \$	65 000 \$	45 000 \$					x		
CJE de la Jamésie	Place aux jeunes	262 963 \$	60 000 \$	178 963 \$	12 000 \$	28 000 \$	20 000 \$							x
UQAT	Chaire de recherche AT foresterie	7 860 000 \$	375 000 \$	5 710 000 \$	75 000 \$	75 000 \$					x			
CRÉ de la Baie-James	Économie sociale	500 000 \$	250 000 \$	250 000 \$	100 000 \$	50 000 \$					x			
CDS de la Baie-James	Fonctionnement + Fonds SISJ	1 325 000 \$	1 075 000 \$	250 000 \$	215 000 \$	215 000 \$	215 000 \$				x			
CCF de la Baie-James	Égalité entre les femmes et les hommes	396 000 \$	160 000 \$	236 000 \$	40 000 \$	80 000 \$	40 000 \$				x			
CEC de Chibougamau	Écriture de l'histoire du Québec	374 000 \$	125 000 \$	249 000 \$	75 000 \$	25 000 \$								x
CTRI	CTRI		125 000 \$		50 000 \$	25 000 \$								x
Corporation Archéo-08	Archéo-08	180 000 \$	180 000 \$		60 000 \$	72 000 \$								x
CJE de la Jamésie	Place aux jeunes	97 874 \$	20 000 \$	70 820 \$	8 000 \$					x				
CLS de la Baie-James	Financement de base	250 000 \$	130 000 \$	120 000 \$	130 000 \$							x		
CRÉ de la Baie-James	Comité Uranium		10 000 \$		10 000 \$							x		
Festival du Doré Baie-James	13 ^e édition	247 257 \$	20 000 \$	227 257 \$		20 000 \$								x
CCF de la Baie-James	Ajustement budget fonctionnement		20 000 \$			20 000 \$								x
Escapade Boréale	Escapade boréale	100 000 \$	100 000 \$		100 000 \$									x
CRÉ de la Baie-James	Entente CRÉAT-CRÉBJ	180 000 \$	90 000 \$	90 000 \$	90 000 \$									x
TBJ	Diagnostic hébergement	76 500 \$	12 000 \$	61 500 \$	12 000 \$									x

CRÉ de la Baie-James

										S.V.P. Indiquez d'un "x" le type de projets dont il s'agit				
Nom du bénéficiaire	Titre du projet et description sommaire	Coût total du projet	Montant total alloué par le FDR	Autres sources de financement	Versement FDR effectué/prévu 2012-2013	Versement FDR prévu 2013-2014	Versement FDR prévu 2014-2015	Versement FDR prévu 2015-2016	Versement FDR prévu 2016-2017	Projets structurants	Ententes spécifiques	Ententes administratives	Diversification économique	Autres activités
TJCM	Fonds d'aide à la prospection minière	75 000 \$	75 000 \$		15 000 \$									X
Festival du Doré Baie-James	12 ^e édition	264 556 \$	20 000 \$	113 968 \$	8 000 \$									X
Femmessor de la Jamésie	Femmessor de la Jamésie	358 890 \$	80 000 \$	278 890 \$	12 000 \$	68 000 \$								X
Localité de Valcanton	Mise en valeur Pavillon multifonctionnel	215 254 \$	43 050 \$	172 204 \$		43 050 \$								X
Localité de Villebois	Localité de Villebois	39 033 \$	7 807 \$	3 000 \$	3 000 \$									X
Club. Soc. Brigade incendie LSQ	Festival nautique de LSQ	36 550 \$	3 290 \$	19 760 \$		3 290 \$								X
Festival Folifrets	Festival Folifrets Chibougamau-Baie-James	207 500 \$	15 664 \$	82 000 \$		15 664 \$								X
Ville de Chibougamau	Rencontre aînés NDQ, 5 ^e édition	79 500 \$	15 000 \$	46 500 \$		15 000 \$								X
Ville de Chibougamau	Festival en août, 15 ^e édition	148 989 \$	26 138 \$	107 138 \$		26 138 \$								X
Ville de Chibougamau	Festival en août, 14 ^e édition	130 100 \$	18 521 \$	100 310 \$	18 521 \$									X
Ville de Chapais	Rencontre aînés NDQ, 4 ^e édition	71 300 \$	10 000 \$	43 000 \$	10 000 \$									X

Liste des projets annoncés pour 2013-2014

CRÉ de la Gaspésie-Îles-de-la-Madeleine

					S.V.P. Indiquez d'un "x" le type de projets dont il s'agit				
Nom du bénéficiaire	Titre du projet et description sommaire	Coût total du projet	Versements totaux prévus pour le FDR	Autres sources de financement prévues	Projets structurants	Ententes spécifiques	Ententes administratives	Diversification économique	Autres activités
Aucun pour l'instant									

Liste des projets dont un versement a été effectué ou est prévu en 2012-2013

CRÉ de la Gaspésie-Îles-de-la-Madeleine

S.V.P. indiquez d'un X le type de projets dont il s'agit														
Nom du bénéficiaire	Titre du projet et description sommaire	Coût total du projet	Montant total alloué par le FDR	Autres sources de financement	Versement FDR effectué/prévu 2012-2013	Versement FDR prévu 2013-2014	Versement FDR prévu 2014-2015	Versement FDR prévu 2015-2016	Versement FDR prévu 2016-2017	Projets structurants	Ententes spécifiques	Ententes administratives	Diversification économique	Autres activités
Municipalité régionale de comté de La Haute-Gaspésie	Fonds de lutte à la pauvreté et l'exclusion sociale – MRC Haute-Gaspésie - Financer des projets porteurs pour l'amélioration des conditions de vie des individus à faible revenus-supporter les groupes communautaires dans leur mission - Favoriser l'insertion sociale en emploi dans les entreprises existantes de la MRC-Mettre les individus en mouvement.	500 000 \$	125 000 \$		25 000 \$	25 000 \$								X
Fondation de l'Université du Québec à Rimouski	Soutien à la recherche en GÎM – UQAR	900 000 \$	900 000 \$		90 000 \$	120 000 \$								X
Centre de recherche sur les milieux insulaires et maritimes (CERMIM)	Gestion intégrée des matières résiduelles aux Îles-de-la-Madeleine En visant à doter le territoire des Îles-de-la-Madeleine d'un mécanisme de gestion intégrée des matières résiduelles, le projet répond à une problématique régionale majeure et aura un impact à moyen et long termes sur l'ensemble de la collectivité.	1 000 000 \$	63 000 \$		23 000 \$									X
Association coopérative de consommation de Percé	Produire la santé ensemble (Laboratoire rural) Le laboratoire s'appuie sur un enjeu jugé prioritaire par la collectivité et la MRC, l'autonomie alimentaire, telles que la valorisation de l'agriculture de proximité, l'occupation dynamique du territoire, l'adoption de saines habitudes de vie et la pérennité des territoires ruraux.	571 282 \$			20 000 \$	20 000 \$								X
Carrefour jeunesse-emploi de La Haute-Gaspésie	Ressource en entrepreneuriat scolaire en Haute-Gaspésie 2012-2014 Le projet comporte le développement d'outils d'évaluation qui permettront de mesurer les impacts des interventions en entrepreneuriat scolaire.On songe à créer des jeux, des logiciels, des questionnaires ou d'autres instruments qui permettront de mieux comprendre les impacts et les effets des activités réalisées auprès des jeunes.	241 523 \$	30 000 \$		10 000 \$	10 000 \$								X
Council for Anglophone Magdalen Islanders (C.A.M.I.)	Plan de développement touristique de Grosse-Île	825 030 \$	50 000 \$		50 000 \$									X

Indiquez d'un "X" le type de projets dont il s'agit

Nom du bénéficiaire	Titre du projet et description sommaire	Coût total du projet	Montant total alloué par le FDR	Autres sources de financement	Versement FDR effectué/prévu 2012-2013	Versement FDR prévu 2013-2014	Versement FDR prévu 2014-2015	Versement FDR prévu 2015-2016	Versement FDR prévu 2016-2017	Projets structurants	Ententes spécifiques	Ententes administratives	Diversification économique	Autres activités
Association québécoise de l'industrie de la pêche (AQIP)	Créneau ACCORD Ressources, sciences et technologies marines 2012-2015 Coordination régionale des plans d'action ACCORD et s'inscrit également dans les études préparatoires et dans la réalisation des projets retenus dans le cadre de la stratégie.	400 744 \$	50 372 \$		15 721 \$	16 430 \$	18 221 \$							X
Technocentre des technologies de l'information et des communications (TCTIC)	Technocentre des TIC Le développement régional du TCTIC repose sur une réflexion réelle et un plan stratégique en 7 axes (entreprises et marchés, alliances et partenariats, rayonnement et expansion, formation et main-d'oeuvre, innovation et R&D, financement et grands enjeux.)	658 500 \$	50 000 \$		50 000 \$									X
	TOTAL	5 097 079 \$	1 268 372 \$	- \$	283 721 \$	191 430 \$	18 221 \$	- \$						
Comité ZIP des Îles-de-la-Madeleine	Bancs d'essais dans une optique de gestion intégrée face aux enjeux liés à l'érosion côtière Le présent projet vise à soutenir les citoyens qui désirent agir face à l'érosion en faisant évoluer les pistes de réflexion et les moyens pour y arriver. Celui-ci se tourne vers l'application de nouvelles approches de protection, adaptées, douces, mixtes, peu coûteuses et faciles d'implantation, permettant d'offrir des alternatives aux méthodes rigides (enrochement), qui accentuent souvent le phénomène au-delà des travaux.	153 339 \$	8 750 \$		2 250 \$	3 250 \$	3 250 \$							X
Les Percéides, festival international de cinéma et d'art de Percé	États généraux du cinéma en Gaspésie Le projet vise à tenir à Percé, le 16 et 17 juin 2012, les premiers États généraux du cinéma en Gaspésie. Cette rencontre constitue une invitation aux acteurs terrain de l'action culturelle à se concerter et à échanger à partir d'un état des lieux de l'action cinématographique en région, et ce, afin de définir ensemble une véritable "charte" de l'action culturelle cinématographique en Gaspésie.	47 500 \$	7 500 \$		7 500 \$									X

Nom du bénéficiaire	Titre du projet et description sommaire	Coût total du projet	Montant total alloué par le FDR	Autres sources de financement	Versement FDR effectué/prévu 2012-2013	Versement FDR prévu 2013-2014	Versement FDR prévu 2014-2015	Versement FDR prévu 2015-2016	Versement FDR prévu 2016-2017	Projets structurants	Ententes spécifiques	Ententes administratives	Diversification économique	Autres activités
Comité de développement de La Pointe de Grande-Entrée inc.	Écomusée des pêches sur La Pointe de Grande-Entrée Le projet se situe dans le contexte de la revitalisation du secteur de la Pointe de Grande-Entrée et en constitue en quelque sorte le projet phare. La mission de cet écomusée vise la mise en valeur de la vie des pêcheurs, des métiers de la mer et de la protection de la ressource et ce, d'une façon vivante, actuelle et participative. Le projet vise également à établir un contact particulier entre la population et ses visiteurs permettant à ceux-ci une meilleure compréhension du milieu et de son patrimoine dans le respect de son identité. Il n'existe pas, à ce jour, de tel écomusée ailleurs au pays.	1 754 727 \$	100 000 \$		100 000 \$									X
Corporation de développement économique Matapédia et Les Plateaux	La Route des belvédères 2012-2013 Le projet de développement d'une route touristique dans la région de Matapédia-Les Plateaux inscrit sur la liste des projets ACCORD en 2009. La phase 2 du projet se résume à poursuivre les diverses études techniques nécessaires à la réalisation du projet et à l'embauche d'un chargé de projet pour coordonner la démarche.	220 000 \$	20 570 \$		20 570 \$									X
Société de développement économique de Percé	Financement des études de l'an 2 du projet Percé l'Incontournable (stratégie ACCORD) Le projet de Parc régional du Mont Sainte-Anne entre en phase de réalisation. Une dernière vague d'études ainsi que le développement d'outils de promotion s'avèrent nécessaires. Le projet concerne exclusivement la réalisation d'une étude environnementale sur la grive de Bicknell (espèce menacée), l'élaboration d'un plan marketing et la constitution d'une maquette par modélisation 3D.	102 000 \$	20 000 \$		20 000 \$									X
	TOTAL	2 277 566 \$	156 820 \$	-	150 320 \$	3 250 \$	3 250 \$	-						X

S.V.P., indiquez d'un "X" le type de projets dont il s'agit														
Nom du bénéficiaire	Titre du projet et description sommaire	Coût total du projet	Montant total alloué par le FDR	Autres sources de financement	Versement FDR effectué/prévu 2012-2013	Versement FDR prévu 2013-2014	Versement FDR prévu 2014-2015	Versement FDR prévu 2015-2016	Versement FDR prévu 2016-2017	Projets structurants	Ententes spécifiques	Ententes administratives	Diversification économique	Autres activités
Association touristique régionale des îles-de-la-Madeleine	<p>Coordination du créneau ACCORD Récréotourisme GÎM Le créneau d'excellence ACCORD en récréotourisme GÎM a été renouvelé pour la période de 2012 à 2017. La nouvelle stratégie est marquée par ce virage pour et vers les entreprises. L'emphase sera désormais mise sur la réalisation de projets portant sur 4 axes de développement :</p> <p>1) Formation et main-d'œuvre; 2) Structuration de l'offre et développement de marchés; 3) Innovation et capacité de gestio ; 4) Gouvernance et rayonnement du créneau.</p> <p>De plus, le créneau sera désormais orienté vers trois filières qui représentent les spécificités touristiques de la région :</p> <p>1) Mer et Montagne (tourisme d'aventure, écotourisme, motoneige, croisière, observation de blanchons) ; 2) Culture (festivals et événements, musées, jardins, centres d'interprétation, édifices et sites patrimoniaux, artistes/artisans) ; 3) Saveurs (producteur (vente), transformateur (vente), restauration spécialisée, marché public et autres).</p>	503 340 \$	50 000 \$		16 667 \$	16 667 \$	16 666 \$							X
Journal Graffici	<p>Plateforme d'information régionale GRAFFICI.CA -- an 3</p> <p>L'utilisation d'Internet pour améliorer l'accès à l'information locale dans la région est un besoin consensuel et pour cette raison une subvention est accordée pour la consolidation d'une plateforme d'information régionale pour l'année financière 2012-2013.</p>	184 000 \$	60 000 \$		60 000 \$									X

Nom du bénéficiaire	Titre du projet et description sommaire	Coût total du projet	Montant total alloué par le FDR	Autres sources de financement	Versement FDR effectué/prévu 2012-2013	Versement FDR prévu 2013-2014	Versement FDR prévu 2014-2015	Versement FDR prévu 2015-2016	Versement FDR prévu 2016-2017	Projets structurants	Ententes spécifiques	Ententes administratives	Diversification économique	Autres activités
Commission scolaire des Chic-Chocs	Stratégie de valorisation de la formation professionnelle et technique 2012-2015 Le projet fait l'objet de stratégies de communication depuis le début des années 90. Les trois grands objectifs poursuivis par le comité chargé de faire la promotion de la FPT sont 1) de faire connaître davantage les programmes offerts 2) d'améliorer l'image de la FPT et 3) d'augmenter la notoriété de la FPT et changer les perceptions de certains programmes ou métiers.	101 250 \$	15 000 \$		15 000 \$									X
Société de développement économique de Percé	Géo-parc de Percé Le projet consiste plus précisément à : - actualiser le plan d'intervention sur les sentiers visant la réfection du réseau pour atteindre une qualité élevée en vue d'assurer la protection du milieu et la pratique sécuritaire pour le randonneur; - développer des circuits en boucles pour diversifier l'offre de randonnée, mieux contrôler les déplacements et travailler en rétention; - intégrer les recommandations de l'étude sur la grive de Bicknell; - réaliser les travaux de réfection des sentiers dans une option de durabilité.	7 668 750 \$	64 748 \$		64 748 \$									X
	TOTAL	8 457 340 \$	189 748 \$	- \$	156 415 \$	16 667 \$	16 666 \$	- \$						X
Centre d'initiation à la recherche et d'aide au développement durable (CIRADD)	Forum recherche et innovation 2012 Le projet consiste à l'organisation d'un événement régional pour : • favoriser l'émergence d'une vision commune pour un développement régional fondé sur les piliers d'une économie du savoir; • identifier des stratégies et des pistes d'action concertées pour le renforcement des instruments de recherche et d'innovation présents en région.	22 570 \$	11 250 \$		11 250 \$									X

O.V.P. indiquez d'un "X" le type de projets dont il s'agit

Nom du bénéficiaire	Titre du projet et description sommaire	Coût total du projet	Montant total alloué par le FDR	Autres sources de financement	Versement FDR effectué/prévu 2012-2013	Versement FDR prévu 2013-2014	Versement FDR prévu 2014-2015	Versement FDR prévu 2015-2016	Versement FDR prévu 2016-2017	Projets structurants	Ententes spécifiques	Ententes administratives	Diversification économique	Autres activités
Centre d'avalanche de la Haute-Gaspésie	Financement du programme d'opérations et prévisions dans les Chic-Chocs Financement pour les activités du Centre d'avalanche de La Haute-Gaspésie.	84 115 \$	30 000 \$		30 000 \$									X
Femmes en Mouvement inc.	Mise en place d'un organisme communautaire spécialisé dans les domaines du budget, du crédit et dans la défense des droits des consommatrices et consommateurs de la Gaspésie Le projet consiste à la mise en place d'un organisme spécialisé dans les domaines du budget, du crédit et dans la défense des droits des consommatrices et consommateurs en Gaspésie. L'organisme permettra également d'offrir des services comme le Fonds d'entraide Desjardins, des campagnes d'éducation populaire sur l'endettement, de la médiation avec les créanciers ou encore des ateliers sur le budget. □	10 520 \$	5 970 \$		5 970 \$									X
Association des capitaines-propriétaires de la Gaspésie	Mission commerciale : North Atlantic Fish and Workboat Show Le projet vise la participation de l'Association (ACPG) à une mission qui se tient à Terre-Neuve du 30 novembre au 1er décembre 2012 où se déroule le North Atlantic Fish and Workboat Show. Cette initiative permettra à l'ACPG de faire connaître son savoir-faire et son expertise dans le domaine de la conception et de la fabrication d'engins de pêche haut de gamme, notamment dans le montage de chaluts à poisson et à crevette plus écologique. À ce titre, l'ACPG est reconnue comme étant le leader au Québec par son expertise particulière dans l'implantation d'un dispositif diminuant efficacement les prises accessoires dans la pêche à la crevette. Vu la portée internationale de cet événement, cette démarche permettra à l'organisation de partager son savoir-faire aux pêcheurs des autres provinces canadiennes et de d'autres pays.	12 500 \$	5 000 \$		5 000 \$									X
TOTAL		129 705 \$	52 220 \$	- \$	52 220 \$	- \$								X

S.V.P. indiquez d'un X le type de projets dont il s'agit														
Nom du bénéficiaire	Titre du projet et description sommaire	Coût total du projet	Montant total alloué par le FDR	Autres sources de financement	Versement FDR effectué/prévu 2012-2013	Versement FDR prévu 2013-2014	Versement FDR prévu 2014-2015	Versement FDR prévu 2015-2016	Versement FDR prévu 2016-2017	Projets structurants	Ententes spécifiques	Ententes administratives	Diversification économique	Autres activités
Centre de recherche sur les biotechnologies marines	Rencontre technologique sur la valorisation des coproduits marins Le projet vise la tenue d'un forum sur la valorisation des résidus issus des usines de transformation de produits marins. Cette activité de transfert permettra de présenter les différentes voies de valorisation des coproduits qui s'offrent aujourd'hui aux usines de transformation de produits marins du Québec. L'activité réunira des chefs d'entreprises, des scientifiques et des décideurs régionaux autour de présentations concrètes qui incluront, lorsque disponibles, les coûts et les données de marché associés aux différentes applications notamment le secteur agricole, l'alimentation animale, l'alimentation humaine ou les produits à valeur ajoutée.	15 038 \$	5 000 \$		5 000 \$									X
Association québécoise de l'industrie de la pêche (AQIP) +	Congrès annuel de l'AQIP - 2012 Le projet vise la tenue d'un forum sur la valorisation des résidus issus des usines de transformation de produits marins. Cette activité de transfert permettra de présenter les différentes voies de valorisation des coproduits qui s'offrent aujourd'hui aux usines de transformation de produits marins du Québec. L'activité réunira des chefs d'entreprises, des scientifiques et des décideurs régionaux autour de présentations concrètes qui incluront, lorsque disponibles, les coûts et les données de marché associés aux différentes applications notamment le secteur agricole, l'alimentation animale, l'alimentation humaine ou les produits à valeur ajoutée. Un ou deux conférenciers extérieurs au Québec (Maritimes, Europe) viendront présenter des expériences de structuration d'une filière de valorisation des coproduits d'origine marine. Cette activité se tiendra à Gaspé le 26 février 2013.	114 200 \$	5 000 \$		5 000 \$									X
CRÉGIM	Entente spécifique de régionalisation des actions en économie sociale en Gaspésie et aux Îles-de-la-Madeleine (2009-2014)	500 000 \$	250 000 \$		50 000 \$						X			

										S.V.P. indiquez dans le type de projets dont il s'agit				
Nom du bénéficiaire	Titre du projet et description sommaire	Coût total du projet	Montant total alloué par le FDR	Autres sources de financement	Versement FDR effectué/prévu 2012-2013	Versement FDR prévu 2013-2014	Versement FDR prévu 2014-2015	Versement FDR prévu 2015-2016	Versement FDR prévu 2016-2017	Projets structurants	Ententes spécifiques	Ententes administratives	Diversification économique	Autres activités
CRÉGÎM	Entente de partenariat – Bureau de la logistique du transport de la GÎM	360 000 \$	190 000 \$		105 000 \$						X			
CRÉGÎM	Entente de partenariat pour le cerf de Virginie de la Gaspésie (2009-2014)	50 000 \$	30 000 \$		10 000 \$	10 000 \$						X		
CRÉGÎM	Entente de partenariat - INNOVARE	225 000 \$	225 000 \$		75 000 \$	75 000 \$					X			
CRÉGÎM	Entente de partenariat pour le soutien aux événements culturels en Gaspésie et aux Îles-de-la-Madeleine 2010-2013	300 000 \$	300 000 \$		100 000 \$							X		
CRÉGÎM	Instance régionale de mobilisation pour l'amélioration des conditions de réussite des jeunes en GÎM (IRM)	40 000 \$	40 000 \$		20 000 \$	20 000 \$						X		
CRÉGÎM	Soutien aux déplacements des jeunes Madelinots aux diverses compétitions sportives et événements régionaux de loisirs	300 000 \$	50 000 \$		10 000 \$	10 000 \$	10 000 \$	10 000 \$			X			
	TOTAL	1 904 238 \$	1 095 000 \$	- \$	380 000 \$	115 000 \$	10 000 \$	10 000 \$	- \$					
CRÉGÎM	Engagement jeunesse 2010-2014 Élaborer un plan d'action régional en collaboration avec le comité directeur régional selon les deux objectifs principaux : - Améliorer la connaissance des services et des programmes offerts aux jeunes chez les intervenants; - Assurer une meilleure continuité, complémentarité et cohérence entre les différents services ou programmes destinés aux décrocheurs ou pour prévenir le décrochage.	293 516 \$	26 460 \$		6 615 \$	6 615 \$						X		
Table de concertation des groupes de femmes de la Gaspésie et des Îles	Entente de collaboration en condition féminine (2011-2014)	899 278 \$	145 000 \$		63 225 \$	48 825 \$					X			
CRÉGÎM	Entente de partenariat arts et lettres (2011-2014)	150 000 \$	150 000 \$		50 000 \$	50 000 \$						X		
CRÉGÎM	Entente régionale sur le développement culturel (2011-2013)	220 000 \$	220 000 \$		110 000 \$							X		
CRÉGÎM	Les événements culturels festifs comme modèle structurant du développement du territoire 2011-2012	15 000 \$	15 000 \$		15 000 \$							X		
CRÉGÎM	Entente spécifique en matière d'immigration 2012-2017	50 000 \$	50 000 \$		50 000 \$						X			
CRÉGÎM	Stratégie d'établissement durable Stratégie d'attraction, d'accueil et de rétention des personnes en GÎM	25 000 \$	25 000 \$		25 000 \$						X			

CRÉ de la Gaspésie-Îles-de-la-Madeleine

S.V.P. indiquez d'un "X" le type de projets dont il s'agit														
Nom du bénéficiaire	Titre du projet et description sommaire	Coût total du projet	Montant total alloué par le FDR	Autres sources de financement	Versement FDR effectué/prévu 2012-2013	Versement FDR prévu 2013-2014	Versement FDR prévu 2014-2015	Versement FDR prévu 2015-2016	Versement FDR prévu 2016-2017	Projets structurants	Ententes spécifiques	Ententes administratives	Diversification économique	Autres activités
CRÉGÎM	Entente spécifique en réseau gaspésien et madelinot du développement social et des collectivités Favoriser la concertation en matière de développement social en dotant la région d'un réseau.	50 000 \$	50 000 \$		25 000 \$						X			
Cégep de la Gaspésie et des Îles	Stratégie de recrutement en France des cégeps de l'Est du Québec	158 500 \$	13 000 \$		5 000 \$									X
CRÉGÎM	International 2012-2013 Accueil et échanges professionnels entre La Vendée et la GÎM pour engager une mise en œuvre des projets qui permettront une possible coopérative économique entre les deux régions.	20 000 \$	20 000 \$		20 000 \$									X
CRÉGÎM	Politique cadre en tourisme durable Gaspésie - Îles-de-la-Madeleine Les principes directeurs du développement durable et les pratiques de gestion durable du tourisme sont applicables à toutes les formes de tourisme et à tous les types de destination, y compris au tourisme de masse et aux divers créneaux touristiques. Les principes de durabilité concernent les aspects environnemental, économique et socioculturel du développement du tourisme. Pour garantir à long terme la durabilité de ce dernier, il faut parvenir au bon équilibre entre ces trois aspects. Le tourisme durable est un tourisme qui : - exploite de façon optimum les ressources de l'environnement; - respecte l'authenticité socioculturelle des communautés d'accueil; - offre à toutes les parties prenantes des avantages socioéconomiques	245 000 \$	245 000 \$		120 000 \$									X
	TOTAL	2 126 294 \$	959 460 \$	- \$	489 840 \$	105 440 \$	- \$							
CRÉGÎM	Région numérique GÎM Le comité d'orientation et ses partenaires travaillent à l'élaboration d'une stratégie d'action du premier plan numérique territorial.	75 000 \$	75 000 \$		75 000 \$									X

										S.V.P. indiquez d'un "X" le type de projets dont il s'agit				
Nom du bénéficiaire	Titre du projet et description sommaire	Coût total du projet	Montant total alloué par le FDR	Autres sources de financement	Versement FDR effectué/prévu 2012-2013	Versement FDR prévu 2013-2014	Versement FDR prévu 2014-2015	Versement FDR prévu 2015-2016	Versement FDR prévu 2016-2017	Projets structurants	Ententes spécifiques	Ententes administratives	Diversification économique	Autres activités
Technocentre des technologies de l'information et des communications (TCTIC)	Développement de services partagés en technologie de l'information en Gaspésie Coordonner la démarche de développement des services technologiques partagés pour faciliter la communication entre les différents pôles de la région	15 000 \$	15 000 \$		15 000 \$									X
CRÉGIM	Agence de géomatique Suite à l'étude, un comité a été créé pour identifier les priorités et les axes de développement du projet en s'accordant avec les réalités de la région.	25 000 \$	25 000 \$		25 000 \$									X
Conseil régional de mentorat Gaspésie-Îles-de-la-Madeleine	Conseil régional de mentorat Gaspésie-Îles-de-la-Madeleine L'organisme s'est doté d'un plan de communication afin de démystifier la notion de mentorat et démontrer l'importance de ce service sur la réussite entrepreneuriale dans la région et convaincre les nouveaux entrepreneurs de faire appels aux services offerts par les cellules de mentorat.	15 000 \$	15 000 \$		15 000 \$									X
CRÉGIM	Le réseau de transport en commun pour la région.	400 000 \$	138 000 \$		138 000 \$									X
CRÉGIM	Stratégie régionale en recherche et innovation Élaboration d'un plan de travail appuyé sur une vision partagée en vue de doter la région d'une stratégie d'innovation.				5 000 \$									X
Commission jeunesse Gaspésie – Îles-de-la-Madeleine	Soutien au fonctionnement de la Commission jeunesse Gaspésie – Îles-de-la-Madeleine. L'organisme oriente les actions jeunesse en région, notamment en favorisant le retour, l'établissement et la rétention des jeunes en GÎM et en favorisant une participation accrue des jeunes au développement local et régional.	251 670 \$	87 500 \$		87 500 \$									X
GÎMEXPORT	Entente annuelle de financement GÎMEXPORT L'organisme oeuvre auprès de plusieurs entreprises de la région afin de les supporter dans leur processus vers l'exportation dans les secteurs des Pêches et aquaculture, agroalimentaire, foresterie, secteur des TIC, secteur éolien et énergies renouvelables.	510 000 \$	75 000 \$		75 000 \$									X

S.V.P. indiquez d'un "X" le type de projets dont il s'agit														
Nom du bénéficiaire	Titre du projet et description sommaire	Coût total du projet	Montant total alloué par le FDR	Autres sources de financement	Versement FDR effectué/prévu 2012-2013	Versement FDR prévu 2013-2014	Versement FDR prévu 2014-2015	Versement FDR prévu 2015-2016	Versement FDR prévu 2016-2017	Projets structurants	Ententes spécifiques	Ententes administratives	Diversification économique	Autres activités
Union des producteurs agricoles	Agent de développement et de valorisation du secteur Assurer un service de soutien et d'accompagnement auprès des entreprises agroalimentaires de façon intégrée et touchent principalement le développement de produits ainsi que la promotion de ceux-ci.	93 567 \$	10 000 \$		10 000 \$									X
Table de concertation bioalimentaire de la Gaspésie	Entente de financement annuelle Assurer un service de soutien et d'accompagnement auprès des entreprises agroalimentaires de façon intégrée et touchent principalement le développement de produits ainsi que la promotion de ceux-ci.	96 150 \$	29 000 \$		29 000 \$									X
TOTAL		1 481 387 \$	469 500 \$	- \$	474 500 \$	- \$	- \$	- \$						
Gaspésie Gourmande	Gaspésie Gourmande Assurer un service de soutien et d'accompagnement auprès des entreprises agroalimentaires de façon intégrée et touchent principalement le développement de produits ainsi que la promotion de ceux-ci.	274 400 \$	18 000 \$		18 000 \$									X
Le Bon goût frais des Îles	Le Bon goût frais des Îles Assurer un service de soutien et d'accompagnement auprès des entreprises agroalimentaires et des pêches de façon intégrée et touchent principalement le développement de produits ainsi que la promotion de ceux-ci.	286 780 \$	18 000 \$		18 000 \$									X
SODIM	SODIM (2012-2015) La SODIM intervient dans le développement de l'industrie maricole au Québec. Elle est à ce jour un partenaire financier important de la quasi-totalité des entreprises maricoles actives au Québec.	75 000 \$	75 000 \$		75 000 \$									X

										S.V.P. indiquez d'un "X" le type de projets dont il s'agit				
Nom du bénéficiaire	Titre du projet et description sommaire	Coût total du projet	Montant total alloué par le FDR	Autres sources de financement	Versement FDR effectué/prévu 2012-2013	Versement FDR prévu 2013-2014	Versement FDR prévu 2014-2015	Versement FDR prévu 2015-2016	Versement FDR prévu 2016-2017	Projets structurants	Ententes spécifiques	Ententes administratives	Diversification économique	Autres activités
TechnoCentre éolien Gaspésie-Les Îles	<p>Soutien au fonctionnement du TechnoCentre éolien et du créneau ACCORD éolien et à la coordination</p> <p>Le TCE est un organisme dont la mission est de contribuer au développement d'une filière industrielle éolienne québécoise, compétitive à l'échelle nord-américaine et internationale, tout en mettant en valeur la GÎM.</p> <p>Le créneau Accord éolien est basé sur une vision à long terme qui vise à faire de la Gaspésie un leader québécois et un chef de file à l'échelle nationale et mondiale en matière d'énergie éolienne. Cette mission est mise en oeuvre par le biais de six axes d'intervention :</p> <p>1. Favoriser le développement des entreprises;</p> <p>2. Miser sur l'innovation et la R & D;</p> <p>3. Offrir en région un bassin de main-d'oeuvre qualifiée;</p> <p>4. Consolider les infrastructures de raccordement et de transport;</p> <p>5. Améliorer l'offre de financement accessible aux entreprises du créneau;</p> <p>6. Harmoniser le développement de l'industrie avec celui de la collectivité.</p>	2 008 026 \$	98 000 \$		98 000 \$									X
	TOTAL	2 644 206 \$	209 000 \$	- \$	209 000 \$	- \$	- \$	- \$						
	TOTAUX	24 117 815 \$	4 400 120 \$	- \$	2 196 016 \$	431 787 \$	48 137 \$	10 000 \$						

Liste des projets annoncés pour 2013-2014

CRÉ de la Chaudière-Appalaches

S.V.P. Indiquez d'un "x" le type de projets dont il s'agit

Nom du bénéficiaire	Titre du projet et description sommaire	Coût total du projet	Versements totaux prévus pour le FDR	Autres sources de financement prévues	Projets structurants	Ententes spécifiques	Ententes administratives	Diversification économique	Autres activités
Table régionale d'économie sociale Chaudière-Appalaches	Prolongation de l'Entente spécifique sur le développement de l'économie sociale dans la Chaudière-Appalaches - Addenda 1 an.	164 968 \$	60 000 \$	104 968 \$		X			
Centre universitaire des Appalaches	Financement de petites cohortes - phase 2 (à confirmer par le conseil d'administration)	- \$	60 000 \$	- \$					X
Partenariat financier	Congrès AJIRR 2013		20 000 \$						X
Partenariat financier	Réseau des CRÉ		8 000 \$						X
Partenariats financiers	Autres partenariats financiers (à confirmer par le conseil d'administration)		62 000 \$						X
Consultants	Honoraires professionnels - PQDR (à confirmer par le conseil d'administration)		50 000 \$						X
	TOTAL	164 968 \$	260 000 \$	104 968 \$					

Liste des projets dont un versement a été effectué ou est prévu en 2012-2013

CRÉ de la Chaudière-Appalaches

S.V.P. Indiquez d'un "x" le type de projets dont il s'agit

Nom du bénéficiaire	Titre du projet et description sommaire	Coût total du projet	Montant total alloué par le FDR	Autres sources de financement	Versement FDR effectué/prévu 2012-2013	Versement prévu 2013-2014	Versement prévu 2014-2015	Versement prévu 2015-2016	Versement prévu 2016-2017	Projets structurants	Ententes spécifiques	Ententes administratives	Diversification économique	Autres activités
Table régionale d'économie sociale Chaudière-Appalaches	Entente spécifique sur le développement de l'économie sociale dans la Chaudière-Appalaches. Favoriser la concrétisation et la consolidation d'initiatives d'économie sociale et augmenter le nombre de jeunes au sein des conseils d'administration des entreprises d'économie sociale.	1 189 838 \$	300 000 \$	889 838 \$	60 000 \$						X			
Table de concertation des aînés de Chaudière-Appalaches	Entente spécifique sur l'adaptation des services et infrastructures régionales pour l'amélioration des conditions de vie des personnes âgées dans la région de la Chaudière-Appalaches.	872 000 \$	232 000 \$	640 000 \$	46 400 \$						X			
Table agroalimentaire de Chaudière-Appalaches	Entente spécifique sur la mise en œuvre du Plan de développement agricole et agroalimentaire régional 2010-2014.	1 551 000 \$	440 000 \$	1 111 000 \$	132 000 \$	110 000 \$					X			
Association régionale du développement économique de Chaudière-Appalaches	Entente spécifique sur le transfert des entreprises afin de favoriser, soutenir et assurer le transfert des entreprises dans la région de la Chaudière-Appalaches, par la mise en commun des ressources financières ou autre dans le respect des mesures, programmes et normes de gestion applicables aux parties concernées.	350 000 \$	110 000 \$		- \$	40 000 \$	60 000 \$	10 000 \$			X			
Partenaires de la réussite éducative en Chaudière-Appalaches	Entente spécifique sur la persévérance scolaire et les carrières scientifiques et technologiques en Chaudière-Appalaches Accroître la diplomation et la qualification des jeunes sur le territoire de la Chaudière-Appalaches et l'intérêt de ces derniers envers les carrières scientifiques et technologiques.	1 345 490 \$	300 000 \$	1 045 490 \$	120 000 \$	60 000 \$	60 000 \$	60 000 \$			X			
Conseil de la culutre des régions de Québec et de Chaudière-Appalaches et Ville de Lévis	Entente spécifique sur le développement et le rayonnement de la pratique artistique professionnelle dans la région Chaudière-Appalaches	592 500 \$	150 000 \$	442 500 \$	50 000 \$	50 000 \$	50 000 \$				X			
Réseau des groupes de femmes de Chaudière-Appalaches	Entente spécifique en matière d'égalité entre les femmes et les hommes dans la région Chaudière-Appalaches - Prolongation d'un an - Promouvoir la mise en œuvre régionale du plan d'action gouvernemental en matière d'égalité entre les femmes et les hommes sur le territoire de la Chaudière-Appalaches.	376 700 \$	168 000 \$	208 700 \$	56 000 \$	56 000 \$	56 000 \$				X			
Centre de développement des entreprises de Lotbinière	Entente ACCORD - Créneau Valorisation du bois dans l'habitation.	625 000 \$	150 000 \$	475 000 \$	25 000 \$	25 000 \$	10 000 \$					X		
Vallée de la Plasturgie Chaudière-Appalaches	Entente ACCORD - Créneau Matériaux composites et du plastique.	565 580 \$	120 000 \$	445 580 \$	30 000 \$							X		
Comité du créneau ACCORD Matériaux Textiles techniques	Entente ACCORD - Créneau Matériaux textiles techniques.	390 000 \$	90 000 \$	300 000 \$	28 879 \$							X		
Tourisme Chaudière-Appalaches	Entente de partenariat régional en tourisme pour Chaudière-Appalaches.	1 225 000 \$	150 000 \$	1 075 000 \$	97 500 \$							X		
Développement PME Chaudière-Appalaches	Entente de partenariat sur la compétitivité des entreprises pour la région C. A. Réaliser de projets issus de priorités de développement concertées de la région et qui auront un effet significatif sur le développement de la région notamment en matière de compétitivité des entreprises.	3 732 900 \$	300 000 \$	3 432 900 \$	100 000 \$	100 000 \$						X		
CRÉ de la Chaudière-Appalaches (Fiduciaire)	Entente spécifique sur l'amélioration de l'accessibilité, la qualité de vie et des services offerts pour différentes clientèles dans les HLM de la région de la Chaudière-Appalaches.	535 000 \$	255 000 \$	280 000 \$	85 000 \$	85 000 \$	85 000 \$				X			
Tourisme Chaudière-Appalaches	Entente de partenariat régional en tourisme pour Chaudière-Appalaches - Phase 2.	675 000 \$	225 000 \$	450 000 \$	75 000 \$	75 000 \$	75 000 \$					X		

CRÉ de la Chaudière-Appalaches

S.V.P. Indiquez d'un "x" le type de projets dont il s'agit

Nom du bénéficiaire	Titre du projet et description sommaire	Coût total du projet	Montant total alloué par le FDR	Autres sources de financement	Versement FDR effectué/prévu 2012-2013	Versement prévu 2013-2014	Versement prévu 2014-2015	Versement prévu 2015-2016	Versement prévu 2016-2017	Projets structurants	Ententes spécifiques	Ententes administratives	Diversification économique	Autres activités
Comité du crénau ACCORD Matériaux Textiles techniques	Entente ACCORD - Crénau Matériaux textiles techniques - Phase 2.	416 000 \$	90 000 \$	326 000 \$	30 000 \$	30 000 \$	30 000 \$					X		
Ville de Lévis	Réseau collectif - Internet haute vitesse.	200 000 \$	200 000 \$	- \$	30 000 \$									X
Centre de service de recherche et développement de Chaudière-Appalaches	Innovation dans le secteur agricole et agroalimentaire dans les entreprises de la région.	466 600 \$	58 700 \$	407 900 \$	23 639 \$									X
Route bleue Québec/Chaudière-Appalaches	Mise en place d'une route bleue Québec/Chaudière-Appalaches.	85 000 \$	15 000 \$	70 000 \$	3 000 \$									X
Centre de développement des entreprises de Lotbinière	Corsortium Innovation - 2 ^e transformation du bois.	341 100 \$	80 000 \$	261 100 \$	36 000 \$									X
Ressource alternative des jeunes de Bellechasse	Magazine jeunesse ZOOM.	269 762 \$	52 522 \$	217 240 \$	194 \$									X
Chaire de Recherche industrielle en efficacité énergétique - École de technologie supérieure	Initiative et recherche en efficacité énergétique.	5 470 000 \$	325 000 \$	5 145 000 \$	65 000 \$	65 000 \$	65 000 \$							X
MRC de Bellechasse	Clinique d'architecture patrimoniale.	137 000 \$	83 000 \$	54 000 \$	49 800 \$									X
Chambre de commerce de Lévis	Centre d'affaires de la Chambre de commerce de Lévis.	280 000 \$	35 000 \$	245 000 \$	9 547 \$									X
Société du Parc linéaire Monk	Emprise ferroviaire Monk.	813 366 \$	244 000 \$	569 366 \$	27 929 \$									X
Transbiotech	Mise au point d'une plate-forme d'analyse du potentiel bioactif de molécules au Cégep Lévis-Lauzon.	3 153 000 \$	200 000 \$	2 953 000 \$	52 000 \$	40 000 \$	40 000 \$							X
Regroupement des centres de la petite enfance	Service Cap Qualité pour la formation du personnel en centres de la petite enfance.	42 764 \$	17 106 \$	25 658 \$	6 840 \$									X
MRC des Appalaches	Traitement et valorisation des matières résiduelles.	102 671 \$	40 000 \$	62 671 \$	10 000 \$									X
Conseil régional de l'environnement Chaudière-Appalaches	Plan d'intervention en développement durable du Grand Lac St-François	154 000 \$	50 000 \$	104 000 \$	30 000 \$									X
Association régionale de loisir pour personnes handicapées	Programme « Vignette d'accompagnement touristique et de loisir » dans la région	50 090 \$	16 040 \$	34 050 \$	7 721 \$									X
Association des clubs de motoneigistes de Chaudière-Appalaches	Reconstruction des infrastructures - sentiers de motoneige.	394 233 \$	50 000 \$	344 233 \$	20 000 \$									X
Corporation du Domaine du Seigneur Taschereau	Domaine Taschereau - Parc nature et culture localisé à Sainte-Marie de Beauce.	360 000 \$	100 000 \$	260 000 \$	60 000 \$									X
Musée minéralogique et Minier de Thetford Mines	Faire revivre le KB-3 situé à proximité du centre-ville de Thetford-Mines.	5 560 000 \$	100 000 \$	5 460 000 \$	100 000 \$									X
Association québécoise pour la maîtrise de l'énergie	Démarche d'accompagnement municipal en efficacité énergétique et réduction des gaz à effet de serre – volet régional	681 882 \$	100 000 \$	581 882 \$	75 000 \$									X
Conseil de la culture Québec/Chaudière-Appalaches	Étude d'impact économique des domaines d'activités culturelles.	85 000 \$	10 000 \$	75 000 \$	5 000 \$									X

CRÉ de la Chaudière-Appalaches

S.V.P. Indiquez d'un "x" le type de projets dont il s'agit

Nom du bénéficiaire	Titre du projet et description sommaire	Coût total du projet	Montant total alloué par le FDR	Autres sources de financement	Versement FDR effectué/prévu 2012-2013	Versement prévu 2013-2014	Versement prévu 2014-2015	Versement prévu 2015-2016	Versement prévu 2016-2017	Projets structurants	Ententes spécifiques	Ententes administratives	Diversification économique	Autres activités
MRC de Robert-Cliche	Piste cyclable dans la MRC de Robert-Cliche - Étude de faisabilité.	200 000 \$	60 000 \$	140 000 \$	6 434 \$									X
SADC de Lotbinière	Vers un Lotbinière entrepreneurial.	184 500 \$	25 000 \$	159 500 \$	10 000 \$									X
Centre de développement des entreprises de Lotbinière	Consortium de commercialisation du créneau ACCORD Bois.	972 000 \$	92 550 \$	879 450 \$	52 550 \$									X
Ruralys	Les paysages de la Chaudière-Appalaches, phases 1 et 2.	235 921 \$	58 675 \$	177 246 \$	35 200 \$									X
Institut national de la recherche scientifique (INRS-ETE)	Étude de caractérisation des eaux souterraines de la région - Dresser un portrait de la ressource en eaux souterraines à l'échelle de la Chaudière-Appalaches (neuf MRC) afin de soutenir les besoins d'information sur cette ressource.	1 543 600 \$	150 000 \$	1 393 600 \$	40 000 \$	40 000 \$	70 000 \$							X
Université du Québec à Montréal	Caractérisation des eaux souterraines - Rivières Saint-François et Nicolet - Dresser un portrait de la ressource en eaux souterraines des bassins versants de la rivière Saint-François et de la rivière Nicolet afin de soutenir les besoins d'information sur cette ressource.	1 375 306 \$	2 400 \$	1 372 906 \$	2 400 \$									X
Corporation Forces AVENIR inc.	Forces AVENIR - Gala Édition 2012 qui reconnaît, honore et promeut l'engagement de la jeunesse dans des projets qui enrichissent le savoir, le goût de la réussite, le dépassement personnel et le développement du sens civique.	35 000 \$	5 000 \$	30 000 \$	5 000 \$									X
Coopération franco-qubécois et partenaires français	Fonds franco québécois de la coopération décentralisée dans le cadre des ententes entre partenaires de la Chaudière-Appalaches, CRÉ et français (Essone, Rhône-Alpes, etc.).	200 000 \$	20 000 \$	180 000 \$	20 000 \$									X
Groupe régions du Q-Web - Cotisation 2012-2013	Groupe régions Q-Web "Cotisation annuelle" Membership - Lieu de concertation pour la mise en marché de la filière de la transformation du bois.	5 374 \$	5 374 \$	- \$	5 374 \$									X
Matinée des communications 2012-2013	Activités de réseautage entre les communicateurs de la région Chaudière-Appalaches	7 000 \$	5 000 \$	2 000 \$	5 000 \$									X
Ville de Lévis	Données additionnelles pour la caractérisation des eaux souterraines de la région	12 375 \$	12 375 \$	- \$	12 375 \$									X
Coopérative de développement régional Québec/Chaudière-Appalaches	Forum coopératif 2012 de Chaudière-Appalaches	23 818 \$	10 000 \$	13 818 \$	10 000 \$									X
CRÉ de la Chaudière-Appalaches (Fiduciaire)	Étude sur les services universitaires en Chaudière-Appalaches		50 000 \$		- \$	50 000 \$								X
Musée Marius Barbeau	Concours d'œuvre d'art	168 500 \$	20 700 \$	147 800 \$	20 700 \$									X
Dessau et Zins Beauchesne	Étude sur le potentiel ferroviaire commercial du Chemin fer Québec Central	164 268 \$	74 968 \$	89 300 \$	74 968 \$									X
Partenariat financier	5e Gala Zénith de la région de Thetford		2 000		2 000 \$									X
Partenariat financier	Grand Prix du tourisme de Chaudière-Appalaches		3 000		3 000 \$									X
Partenariat financier	Jeux du Québec - Été 2012		5 500		5 500 \$									X
Partenariat financier	Rendez-vous panquébécois de Secondaire en spectacle		5 000		5 000 \$									X
Partenariat financier	Tournée de conférences pour la lutte contre la pollution atmosphérique		750		750 \$									X
Partenariat financier	Rendez-vous Hockey Senior 2012		2 500		2 500 \$									X
Partenariat financier	Enquête sur la main-d'œuvre en Chaudière-Appalaches		5 000		5 000 \$									X

S.V.P. Indiquez d'un "x" le type de projets dont il s'agit

Nom du bénéficiaire	Titre du projet et description sommaire	Coût total du projet	Montant total alloué par le FDR	Autres sources de financement	Versement FDR effectué/prévu 2012-2013	Versement prévu 2013-2014	Versement prévu 2014-2015	Versement prévu 2015-2016	Versement prévu 2016-2017	Projets structurants	Ententes spécifiques	Ententes administratives	Diversification économique	Autres activités
Partenariat financier	Journée régionale sur le développement de l'agriculture et de la zone agricole 2013		3 200		3 200 \$									X
Partenariat financier	Portrait économique de la Chaudière-Appalaches		6 772 \$		6 772 \$									X
Partenariat financier	Gala Victoris Desjardins 2012		3 000 \$		3 000 \$									X
Partenariat financier	Prix du patrimoine Québec/Chaudière-Appalaches		3 000 \$		3 000 \$									X
Partenariat financier	Festival de la relève musicale de Thetford Mines		2 000 \$		2 000 \$									X
Partenariat financier	Gala Zénith de Thetford Mines		2 000 \$		2 000 \$									X
Partenariat financier	Jeux du Québec - Hiver 2013		5 500 \$		5 500 \$									X
Partenariats financiers	Autres partenariat financiers (à confirmer)		10 778 \$		10 778 \$									X
	Total	38 216 138 \$	5 508 410 \$	32 577 728 \$	1 907 449 \$	826 000 \$	601 000 \$	70 000 \$	- \$					

Liste des projets annoncés pour 2013-2014

CRÉ de Laval

					S.V.P. Indiquez d'un "x" le type de projets dont il s'agit				
Nom du bénéficiaire	Titre du projet et description sommaire	Coût total du projet	Versements totaux prévus pour le FDR	Autres sources de financement prévues	Projets structurants	Ententes spécifiques	Ententes administratives	Diversification économique	Autres activités
Regroupement des organismes et des artistes lavallois	Plan fonctionnel et technique	42 400	42 400		x				
Entente spécifique	Entente spécifique en matière d'agroalimentaire	500 000	150 000			x			
Camp spatial	Relâche scolaire scientifique	50 000	10 000		x				
Agence science presse	Gestion de contenu en culture scientifique	25 000	20 000		x				
Entente spécifique	Entente de partenariat en matière de persévérance scolaire	900 000	300 000			x			
Entente spécifique	Entente sur le développement de saines habitudes de vie	450 000	150 000			x			
CRÉ de Laval	Planification stratégique quinquennal	75 000	75 000						x
Entente spécifique	Entente spécifique en économie sociale 2013-2018	625 000	150 000			x			
Entente de partenariat	Entente de partenariat sur les coopératives jeunesse	250 000	30 000			x			
	Total	2 917 400	927 400						

Liste des projets dont un versement a été effectué ou est prévu en 2012-2013

CRÉ de Laval

										S.V.P. Indiquez d'un "x" le type de projets dont il s'agit				
Nom du bénéficiaire	Titre du projet et description sommaire	Coût total du projet	Montant total alloué par le FDR	Autres sources de financement	Versement FDR effectué/prévu 2012-2013	Versement FDR prévu 2013-2014	Versement FDR prévu 2014-2015	Versement FDR prévu 2015-2016	Versement FDR prévu 2016-2017	Projets structurants	Ententes spécifiques	Ententes administratives	Diversification économique	Autres activités
Chambre de commerce et d'industrie de Laval	Renouvellement du projet MAG	173 000	29 000	144 000	29 000 \$					x				
Centre d'interprétation des biosciences Armand-Frappier	Maintien des activités	225 000	50 000	175	50 000 \$					x				
Corporation de développement communautaire	Forum social de Laval 2012	155 000	5 000	150 000	5 000 \$					x				
Fêtes gourmandes internationales de Laval	Fêtes gourmandes édition 2012	612 500	35 000	577 500	35 000 \$					x				
Société littéraire de Laval	Projet murale Mappemonde	4 660	3 145	1 515	3 145 \$					x				
Association Pour Aînés Résidant à Laval	Marché de Noël	29 500	5 000	24 500	5 000 \$					x				
École Mont de LaSalle	Célébration du 100e	40 000	6 000	34 000	6 000 \$					x				
Femmessor	Création d'un Femmessor à Laval	1 132 000	50 000	1 082 000	30 000 \$	20 000 \$				x				
Centre du Sablon	Projet expérimental de parcours d'exercices en plein air	110 000	65 000	45 000	65 000 \$					x				
Alliance pour l'enseignement de la science et de la technologie	Robotique CRC à Laval	105 000	20 000	85 000	20 000 \$					x				
Table de concertation agroalimentaire de Laval	Programme de fidélisation : Saveurs de Laval	78 200	37 000	41 200	32 000 \$	5 000 \$				x				

S.V.P. Indiquez d'un "x" le type de projets dont il s'agit

Nom du bénéficiaire	Titre du projet et description sommaire	Coût total du projet	Montant total alloué par le FDR	Autres sources de financement	Versement FDR effectué/prévu 2012-2013	Versement FDR prévu 2013-2014	Versement FDR prévu 2014-2015	Versement FDR prévu 2015-2016	Versement FDR prévu 2016-2017	Projets structurants	Ententes spécifiques	Ententes administratives	Diversification économique	Autres activités
Entente	Entente administrative de partenariat régional pour la mise en œuvre de l'Alliance pour la solidarité et le déploiement d'approches ATI/RUI à Laval 2012-2013/2013-2014/2014-2015	2 005 907	600 000	1 945 907	200 000 \$	200 000 \$	200 000 \$				x			
Rendez-vous du cinéma québécois	Rendez-vous du cinéma québécois 2012	50 000	7 500	42 500	7 500 \$					x				
Centrale des artistes	Rendez-vous de la francophonie 2013	5 000	2 500	2 500	2 500 \$					x				
Entente spécifique	Entente spécifique en matière de démocratisation de la culture pour la région de Laval 2013-2016	670 000	315 000	355 000	105 000 \$	105 000 \$	105 000 \$				x			
Entente spécifique	Entente spécifique en matière de culture scientifique et technique pour la région de Laval 2013-2016	1 020 000	300 000	720 000	100 000 \$	100 000 \$	100 000 \$				x			
Entente spécifique	Entente spécifique en matière d'immigration 2013-2016	1 725 000	300 000	1 425 000	100 000 \$	100 000 \$	100 000 \$				x			
Association pour la conservation du Boisé Papineau	Regroupement des forces vives autour du projet de conservation du Boisé Papineau et la réalisation du plan quinquennal de développement	105 700	30 000	75 700	25 000 \$	5 000 \$				x				
Entente spécifique	Entente de partenariat régional en tourisme 2012-2015	1 300 000	150 000	1 150 000	50 000 \$	50 000 \$	50 000 \$				x			
L'Aviron, hébergement communautaire	Soutien au projet d'hébergement : Construction d'un centre d'hébergement à court et/ou moyen terme pour les personnes en situation d'urgence et ce, afin de prévenir l'itinérance et l'exclusion sociale	6 615 551	100 000	6 515 551	50 000 \$					x				

S.V.P. Indiquez d'un "x" le type de projets dont il s'agit

Nom du bénéficiaire	Titre du projet et description sommaire	Coût total du projet	Montant total alloué par le FDR	Autres sources de financement	Versement FDR effectué/prévu 2012-2013	Versement FDR prévu 2013-2014	Versement FDR prévu 2014-2015	Versement FDR prévu 2015-2016	Versement FDR prévu 2016-2017	Projets structurants	Ententes spécifiques	Ententes administratives	Diversification économique	Autres activités
Société Laval en Fleurs	Renouvellement de partenariat : Développement d'activités afin de favoriser et d'encourager les principes d'écocitoyenneté auprès des jeunes.	20 000	20 000	0	5 000 \$					x				
Table de concertation agroalimentaire de Laval	Saveurs de Laval 2011 : Développement de stratégies pour la commercialisation et la mise en valeur des produits lavallois.	128 000	55 000	73 500	15 000 \$	10 000 \$				x				
Chambre de commerce et d'industriel de Laval	Mise en œuvre d'un programme de grands conférenciers : Réalisation de conférences avec des conférenciers-invités de renommée internationale pour présenter divers sujets en lien avec le milieu des affaires.	80 000	20 000	60 000	10 000 \$					x				
L'Îlot - Service régional de crise de Laval	Événement 10e Anniversaire : Organisation d'une activité de reconnaissance dans le cadre du 10e anniversaire de l'organisme	15 000	5 000	10 000	5 000 \$					x				
Chambre de commerce et d'industriel de Laval	Magazine MAG : Publication d'un nouveau magazine régional à caractère socioéconomique	173 000	29 000	144 000	12 000 \$					x				
Commission scolaire de Laval et Commission scolaire Sir Wilfrid Laurier	Entente spécifique pour la mise en œuvre du programme AVEC 2011-2014 : Revitalisation des cours d'école et développement de l'écocitoyenneté chez les jeunes.	900 000	180 000	720 000	60 000 \$	60 000 \$	27 205 \$				x			

CRÉ de Laval

S.V.P. Indiquez d'un "x" le type de projets dont il s'agit

Nom du bénéficiaire	Titre du projet et description sommaire	Coût total du projet	Montant total alloué par le FDR	Autres sources de financement	Versement FDR effectué/prévu 2012-2013	Versement FDR prévu 2013-2014	Versement FDR prévu 2014-2015	Versement FDR prévu 2015-2016	Versement FDR prévu 2016-2017	Projets structurants	Ententes spécifiques	Ententes administratives	Diversification économique	Autres activités
Entente spécifique entre la CRÉ DE LAVAL, MCCCCF, MAMROT, CLD de Laval, Forum jeunesse Laval et la TCLCF	E.S. sur l'égalité entre les femmes et les hommes dans la région de Laval 2011-2015 : réalisation de projets et d'initiatives visant à promouvoir la mise en œuvre régionale du plan d'action gouvernemental en matière d'égalité entre les femmes et les hommes.	460 000	99 000	361 000	33 000 \$	66 000 \$					x			
Mieux Naître à Laval	Prédémarrage d'un projet d'implantation d'un centre de ressources périnatales : Mise en œuvre d'un centre de ressources périnatales à Laval et d'une maison de naissance.	271 075	25 000	246 075	12 500 \$					x				
Centre d'implication libre de Laval en réadaptation sociale (CILL)	Relocalisation du CILL : Agrandissement et consolidation de l'organisme.	370 100	50 000	320 100	10 000 \$					x				
Cité de la Biotech	Symposium 10e anniversaire : Organisation d'un symposium international sous le thème « Relevons les défis de la santé maintenant » et d'un Gala de reconnaissance.	449 165	30 000	419 165	30 000 \$					x				
La Corporation du Mondial Choral	Animation de la place Claude-Léveillé : Animation culturelle de la place Claude Léveillé durant la période estivale de 2012 à 2014.	5 300 000	225 000	5 075 000	75 000 \$	75 000 \$	25 000 \$			x				
Centre d'interprétation de l'eau de Laval	Rallye des rivières : Création d'un parcours le long de la Rivière-des-Mille-Îles par l'installation de panneaux d'interprétation sur les berges.	117 000	22 000	95 000	22 000 \$					x				
Centre de santé et de services sociaux de Laval (CSSS)	Partenariat MCCCCF, CSSS et CRÉ de LAVAL	15 000	2 500	12 500	2 500 \$					x				

S.V.P. Indiquez d'un "x" le type de projets dont il s'agit

Nom du bénéficiaire	Titre du projet et description sommaire	Coût total du projet	Montant total alloué par le FDR	Autres sources de financement	Versement FDR effectué/prévu 2012-2013	Versement FDR prévu 2013-2014	Versement FDR prévu 2014-2015	Versement FDR prévu 2015-2016	Versement FDR prévu 2016-2017	Projets structurants	Ententes spécifiques	Ententes administratives	Diversification économique	Autres activités
L'Association pour la protection du Bois Ste-Dorothée	Mise en œuvre du plan d'action : Mise en valeur du boisé, offre d'activités éducatives et consolidation des partenariats.	200 000	150 000	50 000	50 000 \$	50 000 \$	50 000 \$			x				
	Total	24 660 358	3 022 645	22 003 388	1 262 145	846 000	657 205							

Liste des projets annoncés pour 2013-2014

CRÉ Lanaudière

S.V.P. Indiquez d'un "x" le type de projets dont il s'agit

Nom du bénéficiaire	Titre du projet et description sommaire	Coût total du projet	Versements totaux prévus pour le FDR	Versement FDR prévu 2014-2015	Versement FDR prévu 2015-2016	Versement FDR prévu 2016-2017	Autres sources de financement prévues	Projets structurants	Ententes spécifiques	Ententes administratives	Diversification économique	Autres activités
Bioalimentaire	Mise en œuvre des priorités et actions découlant du Plan stratégique de développement du secteur bioalimentaire.	200 000 \$	100 000 \$	100 000 \$					x			
Carrefour industriel et expérimental (CIEL)	Soutien du développement du seul centre de recherche expérimentale et appliquée de la région.	225 000 \$		75 000 \$	75 000 \$	75 000 \$			x			
Conditions de vie des aînés	Adaptation des services et infrastructures régionales dans le but d'améliorer les conditions de vie des personnes âgées de la région de Lanaudière.	150 000 \$	50 000 \$	50 000 \$	50 000 \$				x			
Développement culturel	Intérêt à l'émergence de projets favorisant l'accès à la culture ou le développement de public et soutien aux projets culturels régionaux ayant un impact majeur sur le développement d'une discipline.	140 000 \$	90 000 \$	50 000 \$					x			
Développement de l'offre touristique	Soutien pour stimuler le développement, la diversification et la structuration de l'offre touristique dans Lanaudière.	360 000 \$	240 000 \$	120 000 \$					x			
Développement social	Soutien au développement de projets régionaux et locaux, soutien à la concertation des communautés locales.	300 000 \$		100 000 \$	100 000 \$	100 000 \$			x			
Économie sociale	Définition des modalités de la participation à la réalisation de projets et d'initiatives visant à soutenir le développement de l'économie sociale dans la région de Lanaudière.	66 000 \$		22 000 \$	22 000 \$	22 000 \$			x			

S.V.P. Indiquez d'un "x" le type de projets dont il s'agit

Nom du bénéficiaire	Titre du projet et description sommaire	Coût total du projet	Versements totaux prévus pour le FDR	Versement FDR prévu 2014-2015	Versement FDR prévu 2015-2016	Versement FDR prévu 2016-2017	Autres sources de financement prévues	Projets structurants	Ententes spécifiques	Ententes administratives	Diversification économique	Autres activités
Immigration	Soutien à la concertation pour accroître l'intégration des personnes immigrantes en région et favoriser les relations interculturelles et conter le racisme.	270 000 \$	180 000 \$	90 000 \$					x			
Relève culturelle professionnelle (CALQ)	Réalisation d'objectifs appuyant la valorisation et le renforcement de la pratique artistique de la jeune relève professionnelle sur le territoire de Lanaudière.	300 000 \$	200 000 \$	100 000 \$					x			
Valorisation de l'éducation #3	Soutien à la réalisation de projets d'initiative visant à inciter la valorisation de l'éducation.	500 000 \$	125 000 \$	125 000 \$	125 000 \$	125 000 \$			x			
Créneau meuble	Mise en œuvre et le suivi du plan d'action du créneau Meuble, 2 ^e et 3 ^e transformation.	- \$								x		
Créneau struc. Complexes et comp. Métalliques	Mise en œuvre et le suivi du plan d'action du créneau Structures complexes et composantes métalliques.	40 000 \$			20 000 \$	20 000 \$				x		
Créneau transfo agro/bioproducts	Mise en œuvre et le suivi du plan d'action du créneau agroalimentaire et bioproducts végétaux.	60 000 \$	20 000 \$	20 000 \$	20 000 \$					x		
Mentorat (AJS)		25 000 \$	25 000 \$									x
FDR structurants		1 200 000 \$	800 000 \$	400 000 \$								x
Entente adm. PARSIS	PARSIS : Solidarité / inclusion sociale - Plan régional	69 000 \$	46 000 \$	23 000 \$								x
Entente en plan quinquennal de développement	Réalisation du plan quinquennal de développement (2013-2018)	70 000 \$	70 000 \$									x

Liste des projets dont un versement a été effectué ou est prévu en 2012-2013

CRÉ Lanaudière

S.V.P. Indiquez d'un "x" le type de projets dont il s'agit

Nom du bénéficiaire	Titre du projet et description sommaire	Coût total du projet	Montant total alloué par le FDR	Autres sources de financement	Versement FDR effectué/prévu 2012-2013	Versement FDR prévu 2013-2014	Versement FDR prévu 2014-2015	Versement FDR prévu 2015-2016	Versement FDR prévu 2016-2017	Projets structurants	Ententes spécifiques	Ententes administratives	Diversification économique	Autres activités
Collectif d'écrivain de Lanaudière	Écriture publique et personnes âgées	63 500 \$	15 493 \$	48 007 \$	6 197 \$	- \$					x			
Centre de Patrimoine Vivant de Lanaudière	Transmission	164 000 \$	33 122 \$	130 878 \$	13 249 \$	- \$					x			
Camp de Violon Trad Québec	Classe de maître	28 695 \$	6 483 \$	22 212 \$	2 593 \$	- \$					x			
Centre culturel de Joliette	Petits bonheurs Joliette	51 438 \$	13 390 \$	38 048 \$	5 356 \$	- \$					x			
Les petits pas Jacadiens	Restructuration 35 ans plus tard.	48 000 \$	9 110 \$	38 890 \$	5 049 \$	- \$					x			
Musée d'Art de Joliette	Le musée d'art de Joliette à la rencontre de la FADOQ Lanaudière	46 391 \$	13 946 \$	32 445 \$	7 306 \$	- \$					x			
Art Partage	Triple W - Séries cinématographiques Web	65 000 \$	17 706 \$	47 294 \$	7 083 \$	- \$					x			
Corporation du centre régional d'archives de Lanaudière	Sauvegarde, traitement et transfert des documents du Fonds d'archives Lanaudière	56 200 \$	17 575 \$	38 625 \$	7 030 \$	- \$					x			
Corporation Hector Charland	Lever de rideau lanaudois au Festival de Théâtre l'Assomption 2012	50 000 \$	10 985 \$	39 015 \$	4 394 \$	- \$					x			
Musée d'Art de Joliette	Pour une histoire de l'art lanaudoise	83 500 \$	29 351 \$	54 149 \$	11 740 \$	- \$					x			
Musée d'Art de Joliette	Implantation d'une navette culturelle MAJ Express	24 900 \$	8 752 \$	16 148 \$	3 501 \$	- \$					x			
Lanaudière Ma Muse	Passeport Muséal	25 300 \$	4 394 \$	20 906 \$	1 758 \$	- \$					x			
Maison Rosalie Cadron	Exposition "Histoire de la culture du tabac"	12 000 \$	3 735 \$	8 265 \$	1 494 \$	- \$					x			
CRAPO de Lanaudière	Vitrine trad, le patrimoine vivant en direct à la radio	29 300 \$	10 282 \$	19 018 \$	4 113 \$	- \$					x			
La Simphonia de Lanaudière	Concerts dans les parcs de la région Lanaudière	91 080 \$	27 277 \$	63 803 \$	10 911 \$	- \$					x			
CRÉASON	Projet pour la réussite des jeunes Lanaudois par la musique et l'environnement	50 785 \$	17 575 \$	33 210 \$	7 030 \$	- \$					x			
MRC L'Assomption	Ma journée culturelle	34 250 \$	9 227 \$	25 023 \$	3 691 \$	- \$					x			
MRC L'Assomption - L'Exagone	Mise en valeur des ressources culturelles et patrimoniales de Lanaudière	41 000 \$	7 909 \$	33 091 \$	3 164 \$	- \$					x			
Cégep régional de Lanaudière à l'Assomption	Sans Frontière	71 127 \$	4 168 \$	66 959 \$	1 532 \$	- \$					x			

CRÉ Lanaudière

S.V.P. Indiquez d'un "x" le type de projets dont il s'agit

Nom du bénéficiaire	Titre du projet et description sommaire	Coût total du projet	Montant total alloué par le FDR	Autres sources de financement	Versement FDR effectué/prévu 2012-2013	Versement FDR prévu 2013-2014	Versement FDR prévu 2014-2015	Versement FDR prévu 2015-2016	Versement FDR prévu 2016-2017	Projets structurants	Ententes spécifiques	Ententes administratives	Diversification économique	Autres activités
CRÉ Lanaudière	Étude de potentiel archivistique de Lanaudière	20 000 \$	10 000 \$	10 000 \$	7 500 \$	- \$					x			
Comité Pow Wow Traditionnel à Manawan	Pow Wow traditionnel	68 000 \$	2 197 \$	65 803 \$	2 197 \$						x			
Loisir et Sport Lanaudière	Programme de soutien au développement du loisir culturel et scientifique	60 000 \$	30 000 \$	30 000 \$	15 000 \$	- \$					x			
Table des partenaires développement social Lanaudière	Entente de fonctionnement	850 000 \$	200 000 \$	650 000 \$	40 000 \$	40 000 \$					x			
Bureau d'entraide St-Barthélemy	Soutien à la Table de concertation des organismes communautaires	25 153 \$	9 000 \$	16 153 \$	3 600 \$	- \$					x			
Rénovation solidaire Lanaudière	Nos bénévoles, un frein à la pauvreté	37 200 \$	29 650 \$	7 550 \$	11 860 \$	- \$					x			
Corporation développement communautaire MRC L'Assomption	Amélioration des pratiques de concertation	37 750 \$	30 000 \$	7 750 \$	12 000 \$	- \$					x			
Centre pédiatrique social en Matawinie Ouest	Pédiatrie sociale	42 640 \$	30 000 \$	12 640 \$	12 000 \$	- \$					x			
Carrefour jeunesse-emploi Des Moulins	Éco-projets durables Les Moulins	40 071 \$	15 000 \$	25 071 \$	6 000 \$	- \$					x			
Société d'aide au développement de la collectivité de D'Autray-Joliette	Regrouper pour mieux réagir	18 800 \$	14 700 \$	4 100 \$	5 880 \$	- \$					x			
CRÉ Lanaudière	Appels de projets	171 650 \$	171 650 \$			171 650 \$								
Conseil de développement bioalimentaire Lanaudière (2010-2011) AN 2	Réalisation d'axes, produits, procédés et mise en marché et promotion	465 827 \$	95 000 \$	370 827 \$	15 000 \$	- \$					x			
Conseil de développement bioalimentaire Lanaudière (2011-2012) AN 3	Réalisation d'axes, produits, procédés et mise en marché et promotion	445 827 \$	105 000 \$	340 827 \$	105 000 \$	- \$					x			

CRÉ Lanaudière

S.V.P. Indiquez d'un "x" le type de projets dont il s'agit

Nom du bénéficiaire	Titre du projet et description sommaire	Coût total du projet	Montant total alloué par le FDR	Autres sources de financement	Versement FDR effectué/prévu 2012-2013	Versement FDR prévu 2013-2014	Versement FDR prévu 2014-2015	Versement FDR prévu 2015-2016	Versement FDR prévu 2016-2017	Projets structurants	Ententes spécifiques	Ententes administratives	Diversification économique	Autres activités
Carrefour industriel et expérimental Lanaudière (CIEL)	Entente spécifique CIEL, 3 ans (2011-2014)	739 232 \$	150 000 \$	589 232 \$	75 000 \$	75 000 \$					x			
CRÉVALE	Fonctionnement du CRÉVALE 2008-2013	635 000 \$	150 000 \$	485 000 \$	75 000 \$	- \$					x			
Action famille Lavaltrie	C'est lundi, moi j'étudie	33 190 \$	10 416 \$	22 774 \$	10 416 \$						x			
Le Git'Enfant	Tous ensemble solidaires à l'apprentissage	53 625 \$	15 842 \$	37 783 \$	1 451 \$	- \$					x			
Les Ateliers Festifilm	Réal fait son cinéma	139 450 \$	32 982 \$	106 468 \$	3 178 \$	- \$					x			
Troupe Arlequin	Trésor de pirate	100 670 \$	32 000 \$	68 670 \$	3 200 \$						x			
CJE D'Autray Joliette	Ensemble on persévère	135 822 \$	16 000 \$	119 822 \$	1 600 \$	- \$					x			
CJE D'Autray Joliette	Zone réussite mes parents et moi toute une équipe	41 884 \$	13 248 \$	28 636 \$	3 014 \$	- \$					x			
Corporation de développement communautaire MRC L'Assomption	Persévérance scolaire	33 450 \$	10 000 \$	23 450 \$	2 000 \$						x			
CPRSM	Émission de priorités d'action	35 390 \$	10 000 \$	25 390 \$	2 000 \$	- \$					x			
CJE des Moulins	Plan d'action appel de proposition (fonctionnement)	40 550 \$	10 000 \$	30 550 \$	10 000 \$	- \$					x			
SADC D'Autray Joliette	Priorités d'actions	16 465 \$	4 886 \$	11 579 \$	3 909 \$	977 \$					x			
CJE Matawinie	Élaboration des priorités d'action	31 475 \$	10 000 \$	21 475 \$	8 000 \$	2 000 \$					x			
Ville de Repentigny	Les Ateliers de devoir du fouineur: Une concertation municipale et scolaire	104 800 \$	11 600 \$	93 200 \$	1 160 \$						x			
École primaire Au point du jour	Je clique sur ma réussite	44 806 \$	13 670 \$	31 136 \$	1 368 \$	- \$					x			
Centre d'amitié Autochtone de Lanaudière	Élaboration des priorités d'action - spécificité Autochtone	33 439 \$	9 944 \$	23 495 \$	7 955 \$	1 989 \$					x			
CRÉ Lanaudière	Solde apples de projets	51 416 \$	51 416 \$		51 416 \$						x			
CRÉ Lanaudière	Addenda entente spécifique cond. Féminine - CTFE	36 335 \$	36 335 \$		5 298 \$	- \$					x			
CRÉ Lanaudière	Entente en égalité	870 000 \$	418 000 \$	452 000 \$	201 335 \$	122 335 \$	94 330 \$				x			
Table des aînés et aînées de Lanaudière	Entente spécifique sur la condition de vie des aînés de Lanaudière	50 000 \$	50 000 \$	- \$	31 250 \$	- \$					x			

CRÉ Lanaudière

S.V.P. Indiquez d'un "x" le type de projets dont il s'agit

Nom du bénéficiaire	Titre du projet et description sommaire	Coût total du projet	Montant total alloué par le FDR	Autres sources de financement	Versement FDR effectué/prévu 2012-2013	Versement FDR prévu 2013-2014	Versement FDR prévu 2014-2015	Versement FDR prévu 2015-2016	Versement FDR prévu 2016-2017	Projets structurants	Ententes spécifiques	Ententes administratives	Diversification économique	Autres activités
FADOQ	Bien vivre vers sa retraite dans sa communauté	80 400 \$	21 093 \$	59 307 \$	8 437 \$	- \$					x			
Regroupement bénévole de Montcalm	Pièce de théâtre sur les abus et négligence envers les aînés	35 685 \$	13 716 \$	21 969 \$	5 487 \$	- \$					x			
Chambre de commerce de Mascouche	Salon actif 50 +	15 300 \$	2 402 \$	12 898 \$	2 402 \$	- \$					x			
Réseau FADOQ-Région Lanaudière	Le mentorat une alternative créatrice dans la région Lanaudière	32 490 \$	10 616 \$	21 874 \$	3 116 \$	7 500 \$					x			
Centre d'action bénévole d'Autray	Hommes aux fourneaux	13 170 \$	2 673 \$	10 497 \$	784 \$	1 889 \$					x			
École de musique de Lanaudière	Musique en résidence	18 320 \$	6 223 \$	12 097 \$	1 827 \$	4 396 \$					x			
AQDR L'Assomption	Je prends ma santé en main	17 500 \$	5 839 \$	11 661 \$	1 714 \$	4 125 \$					x			
MRC Joliette	Vieillir en demeurant dans sa communauté	23 880 \$	4 535 \$	19 345 \$	1 331 \$	3 204 \$					x			
Coop. De solidarité en soutien à domicile à L'Assomption	Trousse stimulation cognitive	9 000 \$	3 459 \$	5 541 \$	1 384 \$	- \$					x			
Coop. De solidarité en soutien à domicile à Joliette	Promotion et actualisation des pratiques favorisant les liens de proximités	84 451 \$	24 023 \$	60 428 \$	9 609 \$	- \$					x			
Coopérative d'aide à domicile	Saines habitudes alimentaires des aînés à domicile	7 500 \$	2 548 \$	4 952 \$	748 \$	1 800 \$					x			
La Maison coopérative de Lavaltrie	Comité de vigilance de la Maison Lavaltrie	7 500 \$	2 548 \$	4 952 \$	1 548 \$	1 000 \$					x			
CRÉ Lanaudière	Appels de projets	15 018 \$	15 018 \$		15 018 \$									
CRÉ Lanaudière	Fontionnement d'une ressource pour la mise en œuvre d'un plan d'action	50 000 \$	50 000 \$	- \$	20 635 \$						x			
Tourisme Lanaudière	Emploi d'une ressource dédié au FDOTL (AN I) "Entente de partenariat en tourisme"	68 750 \$	18 750 \$	50 000 \$	3 750 \$						x			
Exploration Nature Québec Inc	Canot Camping. Achat de matériel pour activité canot camping.	76 500 \$	10 000 \$	66 500 \$	1 205 \$	- \$					x			
Château Joliette	Amélioration de l'hébergement	342 808 \$	50 000 \$	292 808 \$	20 000 \$	- \$					x			
Hôtel Montcalm (Compagnie immobilière Geynard)	Construction de nouvelles suites	2 745 000 \$	50 000 \$	2 695 000 \$	30 000 \$	20 000 \$					x			

CRÉ Lanaudière

S.V.P. indiquez d'un "x" le type de projets dont il s'agit

Nom du bénéficiaire	Titre du projet et description sommaire	Coût total du projet	Montant total alloué par le FDR	Autres sources de financement	Versement FDR effectué/prévu 2012-2013	Versement FDR prévu 2013-2014	Versement FDR prévu 2014-2015	Versement FDR prévu 2015-2016	Versement FDR prévu 2016-2017	Projets structurants	Ententes spécifiques	Ententes administratives	Diversification économique	Autres activités
Kabania	Ajout 7 unités d'hébergement	40 950 \$	5 160 \$	35 790 \$	5 160 \$	- \$					x			
Auberge Natur'Eau	Construction d'une auberge de 36 chambres 4 étoiles sur le site du SPA	2 810 000 \$	42 000 \$	2 768 000 \$	42 000 \$						x			
Villa, Seigneurie de L'Ile Ronde	Construction d'un nouveau lieu d'hébergement de 10 unités sur le domaine de l'Ile Ronde à partir de conteneurs recyclés	500 000 \$	42 000 \$	458 000 \$	42 000 \$						x			
Lanaudière Économique	Gestion adm. Ent. Spéc. Économie sociale AN 1 (2010-2011)	55 076 \$	12 117 \$	42 959 \$	8 367 \$						x			
Lanaudière Économique	Gestion adm. Ent. Spéc. Économie sociale AN 2 (2011-2012)	113 931 \$	25 065 \$	88 866 \$	25 065 \$						x			
Lanaudière Économique	Gestion adm. Ent. Spéc. Économie sociale AN 3 (2012-2013)	33 154 \$	7 294 \$	25 860 \$	7 294 \$						x			
TRESL	Gestion adm. Ent. Spéc. Économie sociale AN 3-4 (2012-2013 et 2013-2014)	282 947 \$	65 525 \$	217 422 \$	29 855 \$	35 670 \$					x			
MRC D'Autray	Étude d'ingénierie Internet Haute vitesse (capacité du réseau fibre optique)	23 087 \$	17 519 \$	5 568 \$	17 519 \$						x			
MRC Montcalm	Étude d'ingénierie préalable à l'implantation d'Internet Haute vitesse	16 931 \$	11 175 \$	5 757 \$	11 175 \$						x			
MRC Matawinie	Étude d'ingénierie Internet Haute vitesse (inventaire d'équipement)	18 245 \$	12 042 \$	6 203 \$	12 042 \$						x			
CRÉ Lanaudière	Fonctionnement de la ressource	225 000 \$	225 000 \$	- \$	115 556 \$						x			
CRÉ Lanaudière	Appels de projets	709 265 \$	709 265 \$		299 265 \$	410 000 \$					x			
(SDPRM) Société des parcs régionaux de la Matawinie	Amélioration des infrastructures d'accueil pour offre camping. Parc régional du Lac Taureau	320 000 \$	100 000 \$	220 000 \$	40 000 \$	- \$								x
Cégep régional Lanaudière pour Table éducation	Étude de définition des besoins actuels et futurs de la formation universitaire et déploiement conséquent d'une desserte coordonnée de formation universitaire dans la région	120 000 \$	60 000 \$	60 000 \$	24 000 \$	- \$								x
AGIR Maskinongé	Eaux de ruissellement: étude typologique et solution de gestion	95 000 \$	47 500 \$	47 500 \$	19 000 \$									x

CRÉ Lanaudière

S.V.P. Indiquez d'un "x" le type de projets dont il s'agit

Nom du bénéficiaire	Titre du projet et description sommaire	Coût total du projet	Montant total alloué par le FDR	Autres sources de financement	Versement FDR effectué/prévu 2012-2013	Versement FDR prévu 2013-2014	Versement FDR prévu 2014-2015	Versement FDR prévu 2015-2016	Versement FDR prévu 2016-2017	Projets structurants	Ententes spécifiques	Ententes administratives	Diversification économique	Autres activités
Fédération de l'Union des producteurs agricoles	Centre multiservice agricole et bioalimentaire	700 000 \$	100 000 \$	600 000 \$	40 000 \$	- \$								x
Connexion Lanaudière	Les organismes communautaires autonomes font le point com	14 200 \$	6 700 \$	7 500 \$	2 680 \$									x
Musée d'Art de Joliette	Mise aux normes et réaménagement du Musée d'art de Joliette: déménagement de la collection	221 019 \$	100 000 \$	121 019 \$	30 000 \$	10 000 \$								x
Centre d'amitié Autochtone de Lanaudière	Centre de services autochtone	263 573 \$	75 000 \$	188 573 \$	7 500 \$									x
Lanaupôle Fibres Inc.	Opérationnalisation d'une unité expérimentale dans le décorticage de plantes à fibres naturelles	249 300 \$	100 000 \$	149 300 \$	65 786 \$	34 214 \$								x
Carrefour des organismes de Lanaudière	Réfection mur de pierre du carré St-Louis	1 235 944 \$	100 000 \$	1 135 944 \$	60 000 \$	40 000 \$								x
Lanaudière Ma Muse	Application mobile	70 000 \$	35 000 \$	35 000 \$	21 000 \$	14 000 \$								x
Les compagnons de Louis Cyr	Rénovation et restructuration de la maison Louis Cyr	242 000 \$	96 750 \$	145 250 \$	58 050 \$	38 700 \$								x
Tourisme Lanaudière	Plan de développement touristique de Lanaudière	30 000 \$	15 000 \$	15 000 \$	15 000 \$	- \$								x
Municipalité Saint-Jacques	Parc des cultures et du monument acadien	342 000 \$	69 725 \$	272 275 \$	41 835 \$	27 890 \$								x
Corporation Wapikini mobile et centre d'amitié Autochtone de Lanaudière	Pour les jeunes de Manawan et de Lanaudière - Atelier de formation audiovisuelle et musicale	55 222 \$	27 652 \$	27 570 \$	27 653 \$	- \$								x
CARA	Festi-glace	16 750 \$	5 000 \$	11 750 \$	500 \$	- \$								x
Les Fêtes gourmandes	Les Fêtes gourmandes de Lanaudière; Développement d'un volet Prignonieux	15 000 \$	5 000 \$	10 000 \$	5 000 \$	- \$								x
Les Fêtes gourmandes	Cuisine gourmande itinérante - démonstration culinaire	15 000 \$	5 000 \$	10 000 \$	5 000 \$	- \$								x
Festival L'Oktoberfest	Festival l'Oktoberfest des Québécois - Forfait Oktoberfest	12 800 \$	5 000 \$	7 800 \$	5 000 \$	- \$								x
Festival L'Oktoberfest	Festival l'Oktoberfest des Québécois - Forfait sortie Lanaudière	13 800 \$	5 000 \$	8 800 \$	5 000 \$	- \$								x
Exposition agricole Rive-Nord	Exposition agricole Rive-Nord - Repositionnement distinctif de l'Événement	12 500 \$	500 \$	12 000 \$	5 000 \$	- \$								x

CRÉ Lanaudière

S.V.P. Indiquez d'un "x" le type de projets dont il s'agit

Nom du bénéficiaire	Titre du projet et description sommaire	Coût total du projet	Montant total alloué par le FDR	Autres sources de financement	Versement FDR effectué/prévu 2012-2013	Versement FDR prévu 2013-2014	Versement FDR prévu 2014-2015	Versement FDR prévu 2015-2016	Versement FDR prévu 2016-2017	Projets structurants	Ententes spécifiques	Ententes administratives	Diversification économique	Autres activités
Municipalité Sainte-Marcelline	Festival des Artisans - Mosaïque des cultures	5 000 \$	1 500 \$	3 500 \$	1 500 \$	- \$								x
CRÉ Lanaudière	PARSIS : Solidarité / inclusion sociale - Plan régional	23 000 \$	23 000 \$	- \$	18 467 \$	- \$								x
Forum jeunesse Lanaudière/CRÉ Lanaudière	Participation citoyenne	281 970 \$	24 000 \$	257 970 \$	18 901 \$									x
CRÉ Lanaudière	Planification stratégique organisationnelle - PSO	20 960 \$	20 960 \$	- \$	15 720 \$	- \$								x
Culture Lanaudière	Diagnostic culturel Lanaudière	20 000 \$	10 000 \$	10 000 \$	10 000 \$	- \$								x
Conseil régional de transport	Inter connexion en transport adapté	200 000 \$	100 000 \$	100 000 \$	50 000 \$	50 000 \$								x
Corporation des créneaux d'excellence de Lanaudière	Entente administrative/partenariat en Créneau Meuble	353 000 \$	70 000 \$	283 000 \$	3 123 \$	- \$						x		
Corporation des créneaux d'excellence de Lanaudière	Entente administrative/partenariat en Créneau Meuble	450 000 \$	60 000 \$	390 000 \$	20 000 \$	20 000 \$	20 000 \$					x		
Corporation des créneaux d'excellence de Lanaudière	Entente administrative/partenariat en Créneau Métal	394 181 \$	60 000 \$	334 181 \$	4 862 \$	- \$						x		
Corporation des créneaux d'excellence de Lanaudière	Entente administrative/partenariat en Créneau Métal (ent.2 - 2012-2015)	450 000 \$	60 000 \$	390 000 \$	20 000 \$	20 000 \$	20 000 \$					x		
Corporation des créneaux d'excellence de Lanaudière	Entente administrative/partenariat en Créneau Agroalimentaire	112 448 \$	20 000 \$	92 448 \$	17 095 \$	- \$						x		
SODIL	Entente administrative - service d'aide à l'exportation (2012-2013)	693 000 \$	225 000 \$	468 000 \$	75 000 \$	75 000 \$	75 000 \$					x		
Lanaudière Économique	Transfert d'entreprise	296 144 \$	60 000 \$	236 144 \$	30 000 \$	30 000 \$						x		
Lanaudière Économique	Réalisation projets régionaux	280 500 \$	172 500 \$	108 000 \$	45 000 \$	70 000 \$	57 500 \$					x		

Liste des projets annoncés pour 2013-2014

CRÉ LAURENTIDES

					S.V.P. Indiquez d'un "x" le type de projets dont il s'agit				
Nom du bénéficiaire	Titre du projet et description sommaire	Coût total du projet	Versements totaux prévus pour le FDR	Autres sources de financement prévues	Projets structurants	Ententes spécifiques	Ententes administratives	Diversification économique	Autres activités
	Entente économie social	25 000 \$	25 000 \$			x			
	Entente culture	50 000 \$	50 000 \$			x			
	Entente H.F.	24 333 \$	24 333 \$			x			
	Paysage	40 000 \$	40 000 \$				x		
	Fonds franco québécois	15 200 \$	15 200 \$				x		
	Géomatique	5 000 \$	5 000 \$		x				
	Secteur socio économique Foret	12 000 \$	12 000 \$		x				
TOTAL		171 533 \$	171 533 \$	- \$					

Liste des projets dont un versement a été effectué ou est prévu en 2012-2013

CRÉ LAURENTIDES

										S.V.P. Indiquez d'un "x" le type de projets dont il s'agit				
Nom du bénéficiaire	Titre du projet et description sommaire	Coût total du projet	Montant total alloué par le FDR	Autres sources de financement	Versement FDR effectué/prévu 2012-2013	Versement FDR prévu 2013-2014	Versement FDR prévu 2014-2015	Versement FDR prévu 2015-2016	Versement FDR prévu 2016-2017	Projets structurants	Ententes spécifiques	Ententes administratives	Diversification économique	Autres activités
Aéro Montréal	Programme "Ça plane pour moi!" dans les Laurentides	91 000 \$	30 000 \$	61 000 \$	6 000 \$					x				
Association régionale de loisirs pour personnes handicapées des Laurentides	Invitations provinciales ARLPH Laurentides	30 150 \$	14 500 \$	15 650 \$	7 250 \$	7 250 \$				x				
Centre de recherche agroalimentaire de Mirabel (CRAM)	Consolidation et développement du CRAM	100 000 \$	50 000 \$	50 000 \$	10 000 \$					x				
Centre de recherche agroalimentaire de Mirabel (CRAM)	Mise en place d'un centre technique provincial sur les boissons alcoolisées.	726 000 \$	55 000 \$	671 000 \$	55 000 \$					x				
Centre d'entraide Thérèse-De Blainville	Nouveau départ	33 785 \$	4 000 \$	29 785 \$	800 \$					x				
Centre d'intégration en emploi Laurentides (CIEL)	Réussir mon intégration en emploi	73 000 \$	0 \$	73 000 \$	14 600 \$						x			
Centre National du Transport Avancé (CNTA)	Plate-forme mutualisée	38 600 \$	19 300 \$	19 300 \$	3 860 \$					x				
Centre National du Transport Avancé (CNTA)	Bâtiment industriel et technique	86 900 \$	40 000 \$	46 900 \$	8 000 \$					x				
Centre National du Transport Avancé (CNTA)	VÉHICULE ÉLECTRIQUE EN LIBRE-SERVICE - iCar	100 000 \$	50 000 \$	50 000 \$	50 000 \$					x				
Chambre de commerce Sainte-Agathe-des-Monts	Le Défi Pierre Lavoie au secondaire	36 000 \$	14 000 \$	22 000 \$	2 800 \$					x				

CRÉ LAURENTIDES

S.V.P. Indiquez d'un "x" le type de projets dont il s'agit

Nom du bénéficiaire	Titre du projet et description sommaire	Coût total du projet	Montant total alloué par le FDR	Autres sources de financement	Versement FDR effectué/prévu 2012-2013	Versement FDR prévu 2013-2014	Versement FDR prévu 2014-2015	Versement FDR prévu 2015-2016	Versement FDR prévu 2016-2017	Projets structurants	Ententes spécifiques	Ententes administratives	Diversification économique	Autres activités
Cible-emploi	Mission possible: MTM	103 600 \$	9 300 \$	94 300 \$	4 938 \$	3 588 \$					x			
CLD d'Antoine-Labelle	Poursuite et développement des activités de Carrefour Bois chantants	302 000 \$	15 000 \$	287 000 \$	15 000 \$					x				
CLD Mirabel	Portrait et diagnostic des friches de Mirabel - Cartographie agroforestière - Phase 2	34 785 \$	6 750 \$	28 035 \$	1 350 \$					x				
CLD Mirabel	Étude d'implantation de sentiers équestres durables entre St-Augustin et St-Janvier (Mirabel)	25 925 \$	6 500 \$	19 425 \$	1 300 \$					x				
CLD Mirabel	Portrait des boisés de Mirabel - Cartographie agroforestière - Phase 1	31 030 \$	6 750 \$	24 280 \$	1 350 \$					x				
Club Auto-Neige Amico	Réalisation d'un tablier pour l'amélioration du sentier sur les routes 03-38-08-01	198 000 \$	10 000 \$	188 000 \$	10 000 \$					x				
Club de Motoneige les Sultans de Mont Laurier	remplacement du pont sur la régional 225 secteur Val Limoge	20 000 \$	10 000 \$	10 000 \$	5 000 \$	5 000 \$				x				
Club motoneige Piteman	Remplacement pont lac Huard Sentier TQ13	13 000 \$	6 000 \$	7 000 \$	3 000 \$	3 000 \$				x				
Club Quad Centre Laurentides	Étude de tracé durable pour un sentier quad interrégional	23 292 \$	11 646 \$	11 646 \$	2 329 \$					x				
Comité du bassin versant de la rivière du Lièvre (COBALI)	Campagne jeunesse Pour des cours d'eau en santé!	40 000 \$	6 000 \$	34 000 \$	3 000 \$	3 000 \$				x				
Conseil de la culture des Laurentides	Étude d'impact économique de la culture dans les Laurentides	30 000 \$	12 000 \$	18 000 \$	2 400 \$					x				
Conseil de la culture des Laurentides	Portrait et diagnostic culturel des Laurentides 2012	20 900 \$	9 900 \$	11 000 \$	1 980 \$					x				

CRÉ LAURENTIDES

S.V.P. Indiquez d'un "x" le type de projets dont il s'agit

Nom du bénéficiaire	Titre du projet et description sommaire	Coût total du projet	Montant total alloué par le FDR	Autres sources de financement	Versement FDR effectué/prévu 2012-2013	Versement FDR prévu 2013-2014	Versement FDR prévu 2014-2015	Versement FDR prévu 2015-2016	Versement FDR prévu 2016-2017	Projets structurants	Ententes spécifiques	Ententes administratives	Diversification économique	Autres activités
Conseil de la culture des Laurentides	Positionnement stratégique du Réseau muséal des Laurentides	26 000 \$	20 000 \$	6 000 \$	10 000 \$	10 000 \$				x				
Conseil de la culture des Laurentides	Événement régional sur le soutien innovant en culture (titre provisoire)	17 750 \$	12 500 \$	5 250 \$	6 250 \$	6 250 \$				x				
Conseil Régional de développement social des Laurentides	Direction générale	53 560 \$	50 000 \$	3 560 \$	4 041 \$					x				
Conseil Régional de développement social des Laurentides	Embauche d'un(e) agent(e) de développement régional projet « Bonne boîte, bonne bouffe ».	21 000 \$	9 000 \$	12 000 \$	1 800 \$					x				
Conseil Régional de développement social des Laurentides	Embauche d'un(e) coordonnateur(ice) régional(e) en logement social.	20 820 \$	9 000 \$	11 820 \$	1 800 \$					x				
Conseil Régional de développement social des Laurentides	Direction générale	50 000 \$	50 000 \$	0 \$	50 000 \$					x				
Conseil régional de développement social des Laurentides	Rencontre de mise en œuvre de la recherche Niska	10 000 \$	10 000 \$	0 \$	5 000 \$	5 000 \$				x				
Conseil régional de l'environnement des Laurentides	Bleu Laurentides 2011-2012	70 000 \$	30 000 \$	40 000 \$	6 000 \$					x				
Conseil régional de l'environnement des Laurentides	Coordination de la Table régionale de l'énergie et de ses projets	117 000 \$	53 500 \$	63 500 \$	10 700 \$					x				

CRÉ LAURENTIDES

										S.V.P. Indiquez d'un "x" le type de projets dont il s'agit				
Nom du bénéficiaire	Titre du projet et description sommaire	Coût total du projet	Montant total alloué par le FDR	Autres sources de financement	Versement FDR effectué/prévu 2012-2013	Versement FDR prévu 2013-2014	Versement FDR prévu 2014-2015	Versement FDR prévu 2015-2016	Versement FDR prévu 2016-2017	Projets structurants	Ententes spécifiques	Ententes administratives	Diversification économique	Autres activités
Conseil régional de l'environnement des Laurentides	Bleu Laurentides 2012-2013	75 000 \$	25 000 \$	50 000 \$	25 000 \$					x				
Conseil régional de l'environnement des Laurentides	Fiches municipales Énergie et GES	20 000 \$	10 000 \$	10 000 \$	10 000 \$					x				
Conseil régional de l'environnement des Laurentides	Coordination de la Table régionale de l'énergie et plan d'action	55 000 \$	20 000 \$	35 000 \$	20 000 \$					x				
Conseil régional de l'environnement des Laurentides	Guide d'information sur les potentiels de réduction, récupération et remplacement énergétique	33 000 \$	16 000 \$	17 000 \$	8 000 \$	8 000 \$				x				
Conseil régional de l'environnement des Laurentides	3eme Forum national sur les lacs	135 000 \$	10 000 \$	125 000 \$	5 000 \$	5 000 \$				x				
Conseil régional de l'environnement des Laurentides	Atlas web des lacs des Laurentides	33 000 \$	16 500 \$	16 500 \$	8 250 \$	8 250 \$				x				
Corporation du parc linéaire Le P'tit Train du Nord	Soutien à la gestion du programme de réfection des infrastructures du Parc linéaire Le P'tit Train du Nord et du Corridor Aérobie.	90 000 \$	45 000 \$	45 000 \$	9 000 \$					x				
Corporation du parc linéaire Le P'tit Train du Nord	Plan stratégique de développement durable pour le Parc linéaire Le P'tit Train du Nord et le Corridor Aérobie	100 000 \$	50 000 \$	50 000 \$		50 000 \$				x				
CRÉ des Laurentides	Améliorer le milieu de vie des personnes âgées	125 000 \$	125 000 \$	0 \$	68 819 \$						x			
Éco-Corridors laurentiens	Rendez-vous Conservation Laurentides (colloque sur les aires protégées)	5 550 \$	2 500 \$	3 050 \$	2 500 \$					x				

CRÉ LAURENTIDES

S.V.P. Indiquez d'un "x" le type de projets dont il s'agit

Nom du bénéficiaire	Titre du projet et description sommaire	Coût total du projet	Montant total alloué par le FDR	Autres sources de financement	Versement FDR effectué/prévu 2012-2013	Versement FDR prévu 2013-2014	Versement FDR prévu 2014-2015	Versement FDR prévu 2015-2016	Versement FDR prévu 2016-2017	Projets structurants	Ententes spécifiques	Ententes administratives	Diversification économique	Autres activités
FADOQ - Région des Laurentides	Promotion de saines habitudes de vie par la pratique d'activités sportives, récréatives et culturelles.	75 000 \$	0 \$	75 000 \$	0 \$						x			
FADOQ - Région des Laurentides	L'engagement des aînés dans la communauté locale	75 000 \$	0 \$	75 000 \$	0 \$						x			
FADOQ - Région des Laurentides	Promotion d'un vieillissement actif et engagé dans la communauté laurentienne	25 037 \$	0 \$	25 037 \$	0 \$	3 000 \$					x			
Fonds de l'Athlète des Laurentides	Bourses aux athlètes des Laurentides	20 000 \$	10 000 \$	10 000 \$	2 000 \$					x				
Fonds de l'Athlète des Laurentides	10e remise de bourses aux athlètes des Laurentides	30 000 \$	15 000 \$	15 000 \$	7 500 \$	7 500 \$				x				
Fonds d'Emprunt des Laurentides	Guide de survie à la planification financière des femmes	182 560 \$	20 000 \$	162 560 \$		35 000 \$	30 000 \$				x			
Forum jeunesse des Laurentides	Campagne de sensibilisation aux comportements égalitaires	40 000 \$	322 \$	39 678 \$	62 \$						x			
Forum jeunesse des Laurentides	"Vivez dans l'action!...la suite"	132 709 \$	16 250 \$	116 459 \$		12 200 \$					x			
La Mouvance, Centre de femmes	Vers l'autonomie financière des femmes	6 528 \$	3 264 \$	3 264 \$	0 \$	653 \$					x			
Laurentides économique	Édifice de démonstration en bois	20 000 \$	10 000 \$	10 000 \$	2 000 \$					x				
Laurentides économique	Laurentides économiques 2011-2012- phase 2	140 000 \$	140 000 \$	0 \$	28 000 \$					x				
Laurentides économique	Laurentides économiques 2012-2013	200 000 \$	200 000 \$	0 \$	200 000 \$					x				
Laurentides économique	Conquête de nouveaux débouchés pour le bois dans la construction non-résidentielle (Phase 1- Démarcheur)	68 000 \$	18 000 \$	50 000 \$	3 600 \$					x				

CRÉ LAURENTIDES

S.V.P. Indiquez d'un "x" le type de projets dont il s'agit

Nom du bénéficiaire	Titre du projet et description sommaire	Coût total du projet	Montant total alloué par le FDR	Autres sources de financement	Versement FDR effectué/prévu 2012-2013	Versement FDR prévu 2013-2014	Versement FDR prévu 2014-2015	Versement FDR prévu 2015-2016	Versement FDR prévu 2016-2017	Projets structurants	Ententes spécifiques	Ententes administratives	Diversification économique	Autres activités
Laurentides économique	Commissaire à l'immigration économique	427 000 \$	165 000 \$	262 000 \$	131 220 \$						x			
Laurentides économique	Immigrants Gens d'affaires	90 000 \$	45 000 \$	45 000 \$	10 080 \$						x			
Laurentides économique	Développement et consolidation des entreprises d'économie sociale dans la région des Laurentides	70 000 \$	17 500 \$	52 500 \$	0 \$						x			
Laurentides économique	Développement et consolidation des entreprises d'économie sociale dans la région des Laurentides (2e année)	70 000 \$	17 500 \$	52 500 \$	4 375 \$	14 000 \$					x			
Laurentides Internationale	Coach à l'export - AMP	143 903 \$	25 000 \$	118 903 \$	5 000 \$					x				
LE COFFRET	MES RACINES C'EST LES LAURENTIDES	90 000 \$	0 \$	90 000 \$	0 \$						x			
Loisirs Laurentides	Sollicitation d'événements sportifs	40 000 \$	20 000 \$	20 000 \$	4 272 \$					x				
Loisirs Laurentides	Accompagnement des mandataires pour le sport de haut niveau	19 277 \$	9 277 \$	10 000 \$	1 855 \$					x				
Loisirs Laurentides	2e forum plein air des Laurentides	20 000 \$	10 000 \$	10 000 \$	0 \$	10 000 \$				x				
Maison de la Famille de Bois-des-Filion	Cuisines collectives	51 874 \$	4 000 \$	47 874 \$	800 \$					x				
Maison de la famille Sainte-Anne-des-Plaines	Cuisine collective	19 492 \$	4 000 \$	15 492 \$	800 \$					x				
MRC d'Antoine-Labelle	Implantation de services en ligne	120 000 \$	25 000 \$	95 000 \$	4 522 \$					x				

CRÉ LAURENTIDES

S.V.P. Indiquez d'un "x" le type de projets dont il s'agit

Nom du bénéficiaire	Titre du projet et description sommaire	Coût total du projet	Montant total alloué par le FDR	Autres sources de financement	Versement FDR effectué/prévu 2012-2013	Versement FDR prévu 2013-2014	Versement FDR prévu 2014-2015	Versement FDR prévu 2015-2016	Versement FDR prévu 2016-2017	Projets structurants	Ententes spécifiques	Ententes administratives	Diversification économique	Autres activités
MRC d'Argenteuil	Mise en œuvre d'une stratégie de communication sur la valorisation du secteur forestier - Phase III	88 000 \$	44 000 \$	44 000 \$	25 696 \$					x				
MRC d'Argenteuil	Musée régional d'Argenteuil - Exposition permanente	558 000 \$	20 000 \$	538 000 \$	0 \$	4 000 \$				x				
MRC des Laurentides	Guide de développement durable pour une villégiature verte sur les terres du domaine de l'État (phase I et II)	369 600 \$	32 500 \$	337 100 \$	0 \$	6 500 \$				x				
MRC des Laurentides	Promotion pour l'utilisation accrue des taxis pour les MRC Laurentides et Pays-d'en-Haut	15 224 \$	4 037 \$	11 187 \$	2 019 \$							x		
MRC des Pays-d'en-Haut	Infrastructures et plateaux sportifs Laurentiens	34 000 \$	17 000 \$	17 000 \$	3 400 \$					x				
MRC des Pays-d'en-Haut	Forum vélo de montagne Laurentides	21 810 \$	9 455 \$	12 355 \$	1 891 \$					x				
MRC des Pays-d'en-Haut	Interconnexion (Parc linéaire et corridor aérobique)	51 483 \$	25 000 \$	26 483 \$	5 000 \$					x				
MRC des Pays-d'en-Haut	Aménagement du stationnement du Pavillon récréatif et communautaire de Montfort	125 662 \$	20 000 \$	105 662 \$	4 000 \$					x				
MRC des Pays-d'en-Haut	Aménagement de l'interconnexion - phase 1	763 765 \$	50 000 \$	713 765 \$	50 000 \$					x				
MRC Deux-Montagnes	Plan de développement de la zone agricole de la MRC de Deux-Montagnes	111 800 \$	25 000 \$	86 800 \$	5 000 \$					x				
MRC Deux-Montagnes	Analyse de l'opportunité de créer un office régional d'habitation sur le territoire de la MRC de Deux-Montagnes	39 000 \$	5 000 \$	34 000 \$	1 000 \$					x				

CRÉ LAURENTIDES

										S.V.P. Indiquez d'un "x" le type de projets dont il s'agit				
Nom du bénéficiaire	Titre du projet et description sommaire	Coût total du projet	Montant total alloué par le FDR	Autres sources de financement	Versement FDR effectué/prévu 2012-2013	Versement FDR prévu 2013-2014	Versement FDR prévu 2014-2015	Versement FDR prévu 2015-2016	Versement FDR prévu 2016-2017	Projets structurants	Ententes spécifiques	Ententes administratives	Diversification économique	Autres activités
Musée du Ski des Laurentides	Temple de la renommée du Musée du ski des Laurentides	20 000 \$	10 000 \$	10 000 \$	10 000 \$					x				
Parc Régional Montagne du Diable	Développement et design d'expériences et de produits touristiques pour les clientèles potentielles du parc Régional de la Montagne du Diable et du secteur Ferme-Neuve en provenance des marchés hors Québec Développement et design d'expériences et de	60 000 \$	12 000 \$	48 000 \$	6 000 \$	6 000 \$				x				
Partenaires de la réussite éducative des jeunes dans les Laurentides (PREL)	Journée de la persévérance scolaire 2012	64 800 \$	4 900 \$	59 900 \$	4 900 \$					x				
Regroupement ski de fond Laurentides (RSFL)	Programme de classification des centres de ski nordique PCCSN	50 000 \$	25 000 \$	25 000 \$	25 000 \$					x				
Réseau des femmes des Laurentides	Congrès régional sur la condition féminine	135 082 \$	56 541 \$	78 541 \$	20 943 \$	108 867 \$	16 215 \$				x			
Réseau des femmes des Laurentides	Des partenaires à connaître! (La suite)	46 303 \$	44 303 \$	2 000 \$		44 303 \$					x			
Réseau FADOQ des Laurentides	Jeux d'hiver 50+	60 000 \$	10 000 \$	50 000 \$	625 \$					x				
Réseau FADOQ des Laurentides	Jeux d'hiver 50+	65 958 \$	18 000 \$	47 958 \$	18 000 \$					x				
Services-Conseils Envir'Eau	Exportation de la Caravane de l'environnement	22 168 \$	9 768 \$	12 400 \$	9 768 \$					x				
Signature Bois Laurentides	Embauche d'un gestionnaire de projet	245 000 \$	49 000 \$	196 000 \$	12 050 \$					x				
Signature Bois Laurentides	Certification FSC du territoire forestier privé des basses Laurentides	144 420 \$	10 000 \$	134 420 \$	2 000 \$					x				

CRÉ LAURENTIDES

S.V.P. Indiquez d'un "x" le type de projets dont il s'agit

Nom du bénéficiaire	Titre du projet et description sommaire	Coût total du projet	Montant total alloué par le FDR	Autres sources de financement	Versement FDR effectué/prévu 2012-2013	Versement FDR prévu 2013-2014	Versement FDR prévu 2014-2015	Versement FDR prévu 2015-2016	Versement FDR prévu 2016-2017	Projets structurants	Ententes spécifiques	Ententes administratives	Diversification économique	Autres activités
Signature Bois Laurentides	Développement de la filière biomasse forestière	238 770 \$	19 000 \$	219 770 \$	3 800 \$					x				
Signature Bois Laurentides	Certification FSC de l'UAF 61-52	14 015 \$	5 000 \$	9 015 \$	1 000 \$					x				
Signature Bois Laurentides	Système de gestion environnementale: optimisation des processus de suivi	63 300 \$	13 000 \$	50 300 \$	2 600 \$					x				
Signature Bois Laurentides	Étude de faisabilité pour le dépôt d'un projet pilote au MELS	26 460 \$	13 230 \$	13 230 \$	2 646 \$					x				
Signature Bois Laurentides	Indicateurs au plan stratégique 2012-2017 Signature Bois Laurentides	12 600 \$	2 520 \$	10 080 \$	1 260 \$	1 260 \$				x				
Signature Bois Laurentides	Continuité de la certification FSC de la forêt privée, 2	73 000 \$	14 600 \$	58 400 \$	7 300 \$	7 300 \$				x				
Signature Bois Laurentides	Camion Vert 2	295 000 \$	30 000 \$	265 000 \$	15 000 \$	15 000 \$				x				
Signature bois Laurentides	SGE 2 Programme de formation	10 726 \$	2 146 \$	8 580 \$	1 073 \$	1 073 \$				x				
Signature bois Laurentides	Journée du BOIS	10 560 \$		10 560 \$	0 \$	0 \$				x				
Signature bois Laurentides	Campagne de sensibilisation, notoriété de SBL et promotion des produits du bois	42 000 \$	8 400 \$	33 600 \$	4 200 \$	4 200 \$				x				
Signature bois Laurentides	Cartographie des exigences techniques des architectes pour les produits du bois	28 850 \$	5 770 \$	23 080 \$	2 885 \$	2 885 \$				x				
Signature bois Laurentides	Indicateur stratégique SBL, création du site web SBL et hébergement des membres	36 750 \$	7 350 \$	29 400 \$	3 675 \$	3 675 \$				x				

CRÉ LAURENTIDES

										S.V.P. Indiquez d'un "x" le type de projets dont il s'agit				
Nom du bénéficiaire	Titre du projet et description sommaire	Coût total du projet	Montant total alloué par le FDR	Autres sources de financement	Versement FDR effectué/prévu 2012-2013	Versement FDR prévu 2013-2014	Versement FDR prévu 2014-2015	Versement FDR prévu 2015-2016	Versement FDR prévu 2016-2017	Projets structurants	Ententes spécifiques	Ententes administratives	Diversification économique	Autres activités
Signature bois Laurentides	Maillage et étude de marchés des produits du bouleau et autres essences sans preneurs	63 000 \$	12 600 \$	50 400 \$	6 300 \$	6 300 \$				x				
Signature Bois Laurentides	Cartographie de distribution régionale des produits de bois	28 500 \$	5 700 \$	22 800 \$	5 700 \$					x				
Table de concertation agroalimentaire des Laurentides (TCAL)	Laurentides j'en mange - 3e édition	232 750 \$	25 000 \$	207 750 \$	5 000 \$					x				
Table de concertation agroalimentaire des Laurentides (TCAL)	AgroLaurentides - Concertation	118 100 \$	25 000 \$	93 100 \$	5 000 \$					x				
Table de concertation agroalimentaire des Laurentides (TCAL)	Développement, promotion et valorisation de la filière agroalimentaire des Laurentides	247 000 \$	50 000 \$	197 000 \$	50 000 \$					x				
Table Régionale des Aîné-e-s des Laurentides	Offrir un meilleur soutien aux proches aidants	172 592 \$	0 \$	172 592 \$	0 \$						x			
Table Régionale des Aîné-e-s des Laurentides	Prévention des abus envers les aînés des Laurentides	40 000 \$	0 \$	40 000 \$	0 \$						x			
Table Régionale des Aîné-e-s des Laurentides	Sondage auprès des aînés des Laurentides - prévention des abus	8 000 \$	0 \$	8 000 \$	0 \$						x			
Table Régionale des Aîné-e-s des Laurentides	Prévention des abus envers les aînés des Laurentides : Mise en place du plan d'action	60 000 \$	0 \$	60 000 \$	0 \$						x			
Table Régionale des Aîné-e-s des Laurentides	Semaine des proches aidants	4 000 \$	0 \$	4 000 \$	0 \$						x			

CRÉ LAURENTIDES

										S.V.P. Indiquez d'un "x" le type de projets dont il s'agit				
Nom du bénéficiaire	Titre du projet et description sommaire	Coût total du projet	Montant total alloué par le FDR	Autres sources de financement	Versement FDR effectué/prévu 2012-2013	Versement FDR prévu 2013-2014	Versement FDR prévu 2014-2015	Versement FDR prévu 2015-2016	Versement FDR prévu 2016-2017	Projets structurants	Ententes spécifiques	Ententes administratives	Diversification économique	Autres activités
Table Régionale des Aîné-e-s des Laurentides	Formation en approche prothétique pour les aidants de personnes âgées présentant des déficits cognitifs	8 000 \$	0 \$	8 000 \$	0 \$						x			
Tourisme Laurentides	Élaboration d'une 2e route touristique dans les Laurentides	55 000 \$	14 000 \$	41 000 \$	2 800 \$					x				
Tourisme Laurentides	Mise en oeuvre - Chemin du terroir	100 000 \$	50 000 \$	50 000 \$	10 000 \$					x				
Tourisme Laurentides	Étude sur l'adaptation aux changements climatiques	60 000 \$	12 000 \$	48 000 \$	2 400 \$					x				
Tourisme Laurentides	Phase 1 du projet d'implantation d'une culture de l'accueil propre à la région des Laurentides	25 000 \$	9 935 \$	15 065 \$	1 987 \$					x				
Tourisme Laurentides	Regroupement des événements touristiques des Laurentides	40 000 \$	20 000 \$	20 000 \$	4 000 \$					x				
Tourisme Laurentides	Système de veille stratégique et d'indicateurs Touristiques - Volet 2	238 022 \$	91 247 \$	146 775 \$	(0 \$)	18 249 \$				x				
Tourisme Laurentides	Coordination du créneau tourisme	38 400 \$	7 680 \$	30 720 \$	1 536 \$					x				
Tourisme Laurentides	Plateforme de communication de la Table RH du Créneau TV4S	11 000 \$	4 950 \$	6 050 \$	4 950 \$					x				
Tourisme Laurentides	ÉLABORATION DU PLAN DE DÉVELOPPEMENT TOURISTIQUE RÉGIONAL 2013-2020	36 000 \$	18 000 \$	18 000 \$	9 000 \$	9 000 \$				x				
Tourisme Laurentides	Soutien au positionnement la route touristique du Chemin du Terroir	30 000 \$	15 000 \$	15 000 \$	7 500 \$	7 500 \$				x				

CRÉ LAURENTIDES

S.V.P. Indiquez d'un "x" le type de projets dont il s'agit

Nom du bénéficiaire	Titre du projet et description sommaire	Coût total du projet	Montant total alloué par le FDR	Autres sources de financement	Versement FDR effectué/prévu 2012-2013	Versement FDR prévu 2013-2014	Versement FDR prévu 2014-2015	Versement FDR prévu 2015-2016	Versement FDR prévu 2016-2017	Projets structurants	Ententes spécifiques	Ententes administratives	Diversification économique	Autres activités
Tourisme Laurentides	implantation d'une culture de l'accueil propre à la région des Laurentides - phase 2	45 000 \$	15 750 \$	29 250 \$	7 875 \$	7 875 \$				x				
Tourisme Laurentides	Implantation d'un système de navette Montréal-Région des Laurentides	18 000 \$	6 300 \$	11 700 \$	3 150 \$	3 150 \$				x				
Tourisme Laurentides	Déploiement de la stratégie de développement du produit cyclotourisme dans la région des Laurentides	30 000 \$	10 500 \$	19 500 \$	5 250 \$	5 250 \$				x				
Tourisme Laurentides	Soutien au regroupement des festivals et événements des Laurentides	60 600 \$	20 000 \$	40 600 \$	10 000 \$	10 000 \$				x				
Tourisme Laurentides	Projet salon ressource C	5 000 \$	2 500 \$	2 500 \$	1 250 \$	1 250 \$				x				
Transport adapté et collectif de la MRC d'Argenteuil	Bonification de la Liaison quotidienne en autobus Argenteuil - Saint-Jérôme - Argenteuil	197 566 \$	52 497 \$	145 069 \$	10 499 \$							x		
Transport Adapté et Collectif MRC Rivière du Nord	ANALYSE DES BESOINS EN DÉPLACEMENTS PAR TRANSPORT COLLECTIF	57 315 \$	16 158 \$	41 158 \$	3 232 \$							x		
Transport Région Mont-Laurier	Étude sur le développement du transport collectif et adapté dans la MRC d'Antoine-Labelle	28 000 \$	11 200 \$	16 800 \$	2 240 \$							x		
Transport Région Mont-Laurier	Développement du transport collectif intra et inter régional (MRC d'Antoine-Labelle et MRC des Laurentides)	53 874 \$	13 469 \$	40 406 \$	13 469 \$							x		
Ville de Sainte-Anne-des-Plaines	Étude d'implantation d'une piste cyclable inter-régionale Sainte-Anne-des-Plaines/Blainville	40 000 \$	20 000 \$	20 000 \$	0 \$	4 000 \$				x				

CRÉ LAURENTIDES

										S.V.P. Indiquez d'un "x" le type de projets dont il s'agit				
Nom du bénéficiaire	Titre du projet et description sommaire	Coût total du projet	Montant total alloué par le FDR	Autres sources de financement	Versement FDR effectué/prévu 2012-2013	Versement FDR prévu 2013-2014	Versement FDR prévu 2014-2015	Versement FDR prévu 2015-2016	Versement FDR prévu 2016-2017	Projets structurants	Ententes spécifiques	Ententes administratives	Diversification économique	Autres activités
Ville de Sainte-Thérèse	Championnat canadien Junior d'athlétisme 2013	148 250 \$	12 000 \$	136 250 \$	6 000 \$	6 000 \$				x				
	Projet Fonds Franco Québécois	25 455 \$	12 728 \$	12 728 \$	12 728 \$							X		
	Projet Paysages	145 000 \$	68 150 \$	76 850 \$	68 150 \$							X		
	Projet VHR	101 150 \$	101 150 \$	0 \$	101 150 \$							X		
	PAL Aînées	3 955 \$	3 955 \$	0 \$	3 955 \$						X			
	ES. CALQ I	101 715 \$	25 429 \$	76 286 \$	25 429 \$						X			
	ES. CALQ -II	149 603 \$	58 345 \$	91 258 \$	58 345 \$						X			
	ES. CALQ -III	2 500 \$	2 500 \$	0 \$	2 500 \$						X			
	PAL Économie sociale	17 782 \$	1 956 \$	15 826 \$	1 956 \$					X				
	Projet Sport Haut Niveau	110 000 \$	110 000 \$	0 \$	110 000 \$					X				
	PAL Sentier récréatif	50 000 \$	50 000 \$	0 \$	50 000 \$					X				
	PAL réussite jeunes	25 000 \$	25 000 \$	0 \$	25 000 \$					X				
	PAL Transport collectif	944 \$	944 \$	0 \$	944 \$							X		
	FDR Dév social	40 000 \$	40 000 \$	0 \$	40 000 \$					X				
	FDR Foret	17 374 \$	17 374 \$	0 \$	17 374 \$					X				
GRAND TOTAL		12 425 578 \$	3 407 294 \$	9 018 284 \$	1 817 601 \$	480 328 \$	46 215 \$	- \$	- \$					

Liste des projets annoncés pour 2013-2014

CRÉ de Montérégie

					S.V.P. Indiquez d'un "x" le type de projets dont il s'agit				
Nom du bénéficiaire	Titre du projet et description sommaire	Coût total du projet	Versements totaux prévus pour le FDR	Autres sources de financement prévues	Projets structurants	Ententes spécifiques	Ententes administratives	Diversification économique	Autres activités
Aucun pour l'instant									

Liste des projets dont un versement a été effectué ou est prévu en 2012-2013

CRÉ de Montérégie

S.V.P. Indiquez d'un "x" le type de projets dont il s'agit

Nom du bénéficiaire	Titre du projet et description sommaire	Coût total du projet	Montant total alloué par le FDR	Autres sources de financement	Versement FDR effectué/prévu 2012-2013	Versement FDR prévu 2013-2014	Versement FDR prévu 2014-2015	Versement FDR prévu 2015-2016	Versement FDR prévu 2016-2017	Projets structurants	Ententes spécifiques	Ententes administratives	Diversification économique	Autres activités
CLD de Lajemmerais	Centre de recherche sur le nématode doré	1 200 000 \$	180 000 \$	1 020 000 \$	54 000 \$	18 000 \$				X				
Cité de la biotechnologie agroalimentaire	Usines pilotes en transformation	3 340 000 \$	100 000 \$	3 240 000 \$	30 000 \$	10 000 \$				X				
Cité de la biotechnologie agroalimentaire	Complexe de bio-évaluation (difficilement éligible au territorial)	165 000 \$	50 000 \$	115 000 \$	20 000 \$	5 000 \$				X				
RIRERST	Services conseil Écomonde Lac-St-Pierre	55 000 \$	44 000 \$	11 000 \$	20 000 \$	4 000 \$				X				
CQVB	Innovation et technologies alimentaires	110 500 \$	7 500 \$	103 000 \$	5 000 \$					X				
Société Provancher	Agrile du frêne: prévenir et s'y préparer!	75 200 \$	50 000 \$	25 200 \$	25 000 \$	25 000 \$				X				
CEFRIO	Des tablettes numériques pour le transfert des compétences	44 000 \$	17 800 \$	26 200 \$	10 000 \$	7 800 \$				X				
Cégep de Sorel Tracy	Sensibilisation pour les personnes intéressées à la politique municipale	123 395 \$	86 050 \$	37 345 \$	40 000 \$	46 050 \$				X				
CLD de Marguerite d'Youville	Culture et transformation du chanvre industriel	47 150 \$	37 000 \$	10 150 \$	20 000 \$	17 000 \$				X				
				- \$										
Auberge Sous Mon Toit	Écolovélo du Cœur (Récyclovélo)	215 663 \$	50 000 \$	165 663 \$	5 000 \$	- \$				X				
Centre de femmes du Haut-Richelieu	Pour des conditions propices à une participation égalitaire des femmes au développement local	167 595 \$	50 000 \$	117 595 \$	5 000 \$	- \$				X				
Chambre de commerce et de l'industrie Les Maskoutains	Persévérance scolaire et conciliation études/travail	85 000 \$	30 000 \$	55 000 \$	5 510 \$	- \$				X				
Fondation Jeunesse de Richelieu	Centre d'interprétation des énergies renouvelables (CIER)	100 000 \$	50 000 \$	50 000 \$	5 000 \$	- \$				X				
MRC Brome-Missisquoi	Pépinières de bandes riveraines	165 417 \$	50 000 \$	115 417 \$	5 000 \$	- \$				X				
La Maison de la musique de Sorel-Tracy	La Maison de la musique de Sorel-Tracy	455 000 \$	50 000 \$	405 000 \$	16 000 \$	- \$				X				
Société historique Pierre-de-Saurel inc.	La guerre de sept ans et l'amérique (1757-1763)	349 620 \$	36 045 \$	313 575 \$	6 045 \$	- \$				X				
Comité de la Maison Lenoblet-du-Plessis	Maison de la culture Lenoblet-du-Plessis	18 537 \$	14 830 \$	3 707 \$	4 830 \$	- \$				X				
CLD de Brome-Missisquoi	La tournée des carrefours	55 500 \$	20 000 \$	35 500 \$	2 000 \$	- \$				X				

CRÉ de Montérégie

S.V.P. indiquez d'un "x" le type de projets dont il s'agit

Nom du bénéficiaire	Titre du projet et description sommaire	Coût total du projet	Montant total alloué par le FDR	Autres sources de financement	Versement FDR effectué/prévu 2012-2013	Versement FDR prévu 2013-2014	Versement FDR prévu 2014-2015	Versement FDR prévu 2015-2016	Versement FDR prévu 2016-2017	Projets structurants	Ententes spécifiques	Ententes administratives	Diversification économique	Autres activités
Institut de recherche en biologie végétale	Potentiel d'enrichissement des forêts post-agricoles par la valorisation de la biomasse forestière	27 094 \$	10 672 \$	16 422 \$	2 672 \$	- \$				x				
Fondation pour la sauvegarde des écosystèmes du territoire de la Haute-Yamaska (FSÉT HY)	Le corridor bleu et vert de la Haute Yamaska Nord	81 392 \$	30 965 \$	50 427 \$	6 965 \$	- \$				x				
Centre d'interprétation de l'horticulture de la Montérégie (CIHM)	Création d'un parc botanique et récréotouristique (Phase 2)	151 300 \$	50 000 \$	101 300 \$	5 000 \$	- \$				x				
Centre de femmes du Haut-Richelieu	Les Cuisines collectives: un outil pour mieux vivre sur le territoire rural de la MRC Haut-Richelieu	65 476 \$	45 626 \$	19 850 \$	5 626 \$	- \$				x				
RADIO-ACTON INC.	Déménagement Site émetteur	75 000 \$	30 000 \$	45 000 \$	6 000 \$	- \$				x				
Technocentre en écologie industrielle	Reconnaissance de la «Technopole en écologie industrielle»	98 980 \$	50 000 \$	48 980 \$	5 000 \$	- \$				x				
École secondaire Marguerite-Bourgeoys	Une cour d'école plus verte	475 000 \$	25 000 \$	450 000 \$	15 000 \$	- \$				x				
MRC Lajemmerais	Comité de prévention des drogues et autres substances psychoactives (spa)	84 000 \$	30 000 \$	54 000 \$	12 000 \$	3 000 \$				x				
Centre périnatal Le berceau	Les mères-veilleuses	82 919 \$	59 772 \$	23 147 \$	24 000 \$	5 772 \$				x				
Auberge sous mon toit	L'Azimut	154 420 \$	50 000 \$	104 420 \$	20 000 \$	5 000 \$				x				
Les Ambassadeurs de la Montérégie	Jeunesse en mouvement	60 000 \$	30 000 \$	30 000 \$	12 000 \$	3 000 \$				x				
La petite Ferme de l'auberge	Plantation de petits fruits biologiques	57 340 \$	27 730 \$	29 610 \$	10 000 \$	2 730 \$				x				
La Coopérative de solidarité Le Magasin général Saint-Antoine-sur-Richelieu	Mise en place du magasin général de Saint-Antoine	43 500 \$	35 000 \$	8 500 \$	5 000 \$	- \$				x				
Les productions artistiques de la région d'Acton (PARA)	Développement et restructuration des PARA	85 560 \$	24 000 \$	61 560 \$	8 000 \$	4 000 \$				x				
Centre d'histoire de Saint-Hyacinthe	Exposition - 2 siècles d'histoire, 200 ans d'éducation	35 000 \$	12 000 \$	23 000 \$	4 000 \$	- \$				x				
Nature Action Québec	Mise en valeur du bois du fer à cheval	31 310 \$	10 650 \$	20 660 \$	2 650 \$	- \$				x				
CIME	Infrastructure CIME au Mt-St-Grégoire	20 000 \$	16 000 \$	4 000 \$	6 000 \$	- \$				x				
Centre d'action bénévole Cowansville	Élaboration d'un service alimentaire communautaire	108 856 \$	32 266 \$	76 590 \$	9 000 \$	3 266 \$				x				

CRÉ de Montérégie

S.V.P. Indiquez d'un "x" le type de projets dont il s'agit

Nom du bénéficiaire	Titre du projet et description sommaire	Coût total du projet	Montant total alloué par le FDR	Autres sources de financement	Versement FDR effectué/prévu 2012-2013	Versement FDR prévu 2013-2014	Versement FDR prévu 2014-2015	Versement FDR prévu 2015-2016	Versement FDR prévu 2016-2017	Projets structurants	Ententes spécifiques	Ententes administratives	Diversification économique	Autres activités
Corporation de développement communautaire de la Vallée-du-Richelieu	Démarche R.É.V.É. Et CLAP	86 600 \$	58 000 \$	28 600 \$	20 000 \$	8 000 \$				x				
MRC des Maskoutains	Développement du transport collectif régional	70 408 \$	54 308 \$	16 100 \$	23 000 \$	6 308 \$				x				
Rues principales Contrecoeur	Étude de faisabilité Centre d'interprétation maritime Contrecoeur	46 956 \$	30 506 \$	16 450 \$	3 506 \$	- \$				x				
Famille Pro-étude	Famille Pro-Étude	54 700 \$	34 250 \$	20 450 \$	10 000 \$	4 250 \$				x				
Arrière Scène	Développer le public familial, du plus petit au plus grand	25 500 \$	20 000 \$	5 500 \$	10 000 \$	10 000 \$				x				
Comité de concertation et de valorisation du bassin de la Rivière Richelieu	BioTrousse de la vallée de la rivière Richelieu	90 339 \$	25 000 \$	65 339 \$	15 000 \$	10 000 \$				x				
Nature-Action Québec	Intendants de la montagne: mobilisation communautaire pour restaurer les milieux naturels et mettre en valeur les pratiques forestières	37 650 \$	16 666 \$	20 984 \$	10 000 \$	6 666 \$				x				
Nature-Action Québec	Protection et mise en valeur des écosystèmes forestiers	46 495 \$	29 720 \$	16 775 \$	15 000 \$	14 720 \$				x				
Nature-Action Québec	Accompagnons les entreprises sur la voie du développement durable!	22 490 \$	15 040 \$	7 450 \$	10 000 \$	5 040 \$				x				
Corporation Aide et Intégration Jeunesse au Travail de la Vallée-du-Richelieu	Formation en arts et création	20 010 \$	15 805 \$	4 205 \$	12 000 \$	3 805 \$				x				
Commission scolaire des Hautes-Rivières	Zone et Famille pro études - Phase III dans le Haut Richelieu	239 400 \$	143 000 \$	96 400 \$	70 000 \$	73 000 \$				x				
Fondation pour la Sauvegarde des écosystèmes du Territoire de la Haute-Yamaska (Fondation SÉTHY)	Conservation et mise en valeur des habitats du corridor bleu et vert	67 351 \$	43 661 \$	23 690 \$	20 000 \$	23 661 \$				x				
Municipalité de Warden	Aménagement du relais Mc Laughlin	35 000 \$	28 000 \$	7 000 \$	10 000 \$	18 000 \$				x				
Carrefour communautaire Saint-Roch-de-Richelieu	Répit et transport aux familles de Saint-Roch-de-Richelieu	40 543 \$	18 250 \$	22 293 \$	10 000 \$	8 250 \$				x				
NA	Égalité (2011-2015)	499 000 \$	218 000 \$	281 000 \$	48 000 \$	64 000 \$	64 000 \$				x			
NA	Immigration (2010-2013)	460 388 \$	105 000 \$	355 388 \$	55 000 \$						X			

S.V.P. Indiquez d'un "x" le type de projets dont il s'agit

Nom du bénéficiaire	Titre du projet et description sommaire	Coût total du projet	Montant total alloué par le FDR	Autres sources de financement	Versement FDR effectué/prévu 2012-2013	Versement FDR prévu 2013-2014	Versement FDR prévu 2014-2015	Versement FDR prévu 2015-2016	Versement FDR prévu 2016-2017	Projets structurants	Ententes spécifiques	Ententes administratives	Diversification économique	Autres activités
NA	Aînés (2008-2013)	870 000 \$	275 000 \$	595 000 \$	55 000 \$						X			
NA	Bioalimentaire (2012-2015)	390 000 \$	240 000 \$	150 000 \$	80 000 \$	80 000 \$	80 000 \$					X		
NA	Exportation (2012-2015)	510 000 \$	300 000 \$	210 000 \$	100 000 \$	100 000 \$	100 000 \$					x		
NA	Saines habitudes de vie (2009-2012)	480 000 \$	225 000 \$	255 000 \$	64 099 \$							X		
NA	Économie sociale (2009-2014)	675 000 \$	275 000 \$	400 000 \$	60 000 \$	66 250 \$	69 250 \$					X		
NA	Entente Fonds de Développement de l'offre touristique (2012-2015)	1 820 000 \$	90 000 \$	1 730 000 \$	30 000 \$	30 000 \$	30 000 \$					x		
NA	Innovation (2012-2014)	186 000 \$	186 000 \$	- \$	93 000 \$	93 000 \$							x	
NA	Mentorat	40 000 \$	40 000 \$	- \$	40 000 \$								x	
NA	Loisir & Sport	299 876 \$	160 000 \$	139 876 \$	80 000 \$	80 000 \$						x		

Liste des projets annoncés pour 2013-2014

CRÉ de l'agglomération de Longueuil

Nom du bénéficiaire	Titre du projet et description sommaire	Coût total du projet	Versements totaux prévus pour le FDR	Autres sources de financement prévues	S.V.P. indiquez d'un "x" le type de projets dont il s'agit				
					Projets structurants	Ententes spécifiques	Ententes administratives	Diversification économique	Autres activités
Boursiers du Conseil des arts et des lettres du Québec (Le) (CALQ)	2012 - Soutien aux artistes et aux écrivains de l'agglomération de Longueuil. Dans le cadre d'une entente avec le Conseil des arts et des lettres du Québec, la CRÉ décerne des bourses pour encourager la relève artistiques	67 500,00 \$	22 500,00 \$	45 000,00 \$			x		
Commission scolaire des Patriotes	Rimbambelle. Développer une structure axée sur la prévention adaptée aux besoins des enfants qui entrent au préscolaire, en atteignant l'objectif de réduire à 10 % le nombre d'élèves référés en classes spécialisées pour élèves en troubles du comportement	\$79 964,00	\$32 860,00	\$47 104,00			x		
Commission scolaire Marie-Victorin	Trait d'union - C&C (Check and Connect) Évaluer les indicateurs de désengagement scolaire et à intervenir tant au plan personnel, au plan familial qu'au plan scolaire et ce, par le biais d'un adulte signifiant pour le jeune.	\$171 000,00	\$38 500,00	\$132 500,00			x		
Commission scolaire des Patriotes	Le programme, Trait d'union, consiste à évaluer les indicateurs de désengagement scolaire et à intervenir tant au plan personnel, au plan familial qu'au plan scolaire et ce, par le biais d'un adulte signifiant pour le jeune. Ce projet repose sur l'embauche d'un psychoéducateur dont le rôle est de supporter et former les accompagnateurs (tuteurs).	\$79 964,00	\$32 860,00	\$47 104,00			x		

CRÉ de l'agglomération de Longueuil

					S.V.P. indiquez d'un "x" le type de projets dont il s'agit				
Nom du bénéficiaire	Titre du projet et description sommaire	Coût total du projet	Versements totaux prévus pour le FDR	Autres sources de financement prévues	Projets structurants	Ententes spécifiques	Ententes administratives	Diversification économique	Autres activités
Orchestre symphonique de Longueuil	Élaboration d'un plan d'action pour une campagne de sollicitation pour des dons individuels, mécénats, etc.	\$25 000,00	\$10 000,00	\$15 000,00	x				
Festival international des percussions de Longueuil	L'Hôte zone - Deuxième édition. Proposer une autre zone de spectacles à entrée payante. Le Festival voulait proposer plus de spectacles et surtout des spectacles de très grande notoriété afin d'améliorer son attractivité.	\$565 250,00	\$46 000,00	\$519 250,00	x				
Conseil de développement du bioalimentaire de l'agglomération de Longueuil (CDBAL)	Le mois des saveurs gourmandes. Série d'événements visant à mettre en valeur auprès du public les restaurateurs, chefs et produits cultivés ou transformés dans l'agglomération de Longueuil.	\$48 500,00	\$14 000,00	\$34 500,00	x				
Université de Sherbrooke (Campus de Longueuil)	Observatoire socio-économique de l'agglomération de Longueuil. Mettre en place un observatoire universitaire. Fournir un point d'ancrage unique pour la collecte, la dissémination et l'analyse de données économiques, démographiques et sociales aux différents intervenants du territoire.	\$250 000,00	\$250 000,00	\$,00			x		
Conférence régionale des élus (CRÉ) de l'agglomération de Longueuil	Journée régionale de la persévérance scolaire. Activité de mobilisation et de consultation des intervenants locaux dans le cadre de la mise en place de l'Instante régionale de mobilisation en réussite éducative.	\$14 000,00	\$3 500,00	\$10 500,00			x		
Conférence régionale des élus (CRÉ) de l'agglomération de Longueuil	Mise en valeur des éléments patrimoniaux	\$20 000,00	\$10 000,00	\$10 000,00			x		

Liste des projets dont un versement a été effectué ou est prévu en 2012-2013

CRÉ de l'agglomération de Longueuil

Nom du bénéficiaire	Titre du projet et description sommaire	Coût total du projet	Montant total alloué par le FDR	Autres sources de financement prévues	Versement FDR effectué/prévu 2012-2013	2013-2014	2014-2015	2015-2016	2016-2017	Projets structurants	Ententes spécifiques	Ententes administratives	Diversification économique	Autres activités
Aéro Montréal	Introduction du programme de planeurs (initiation aux sciences et la technologie) de la Fondation canadienne SAE dans les écoles primaires de l'agglomération de Longueuil	71 000,00 \$	57 000,00 \$	14 000,00 \$	6 509,60 \$	- \$	- \$	- \$	- \$	x				
Association des coureurs de la Montérégie	Coupe DIX30 : Événements de course à pied	433 500,00 \$	46 000,00 \$	387 500,00 \$	\$22 000,00	- \$	- \$	- \$	- \$	x				
Association des manufacturiers d'équipements de transport et de véhicules spéciaux	An 2 et 3 : Coordination du crêneau ACCORD Montérégie : Technologies avancées de matériel de transport et logistique	240 000,00 \$	16 000,00 \$	224 000,00 \$	\$1 600,00	- \$	- \$	- \$	- \$	x				
Auberge du coeur l'Antre-Temps	Projet Jeune - Table collective : Projet artistique réalisé par les jeunes de l'Auberge du cœur l'Antre-Temps	\$477,73	\$477,73	- \$	\$477,73	- \$	- \$	- \$	- \$			x		
Boîte à lettres de Longueuil	Projet concerté en alphabétisation : soutenir la promotion et la concertation de l'alphabétisation auprès du milieu scolaire	73 019,00 \$	55 517,00 \$	17 502,00 \$	\$44 000,00	11 517,00 \$	- \$	- \$	- \$	x				
Boursières Concours Chapeau les filles !	Édition 2012 du Concours Chapeau les Filles ! Qui encourage les jeunes femmes à étudier dans un programme traditionnellement masculin	1 000,00 \$	1 000,00 \$	- \$	\$500,00	- \$	- \$	- \$	- \$					x
Bureau de consultation jeunesse	Acquis de droit. Information et promotion des droits et responsabilités chez les jeunes	14 040,00 \$	7 040,00 \$	7 000,00 \$	\$2 816,00	\$,00	\$,00	\$,00	\$,00			x		
Carrefour Jeunesse Emploi Saint-Hubert	Escouade de la persévérance. Sensibiliser dans les écoles les jeunes aux impacts du travail rémunéré pendant les études	34 629,87 \$	13 257,00 \$	21 372,87 \$	\$6 257,00	- \$	- \$	- \$	- \$			x		
Centre communautaire des aînés et aînées de Longueuil	Action pour contrer l'abus et la négligence à l'endroit des personnes aînées. Prévenir, dépister et contrer l'abus et la négligence à l'endroit des aînés.	73 625,00 \$	21 415,00 \$	52 210,00 \$	\$4 935,00	- \$	4 518,00 \$	- \$	- \$		x			
Centre de Bénévolat de la Rive-sud	Programme Pair. Service personnalisé d'appels automatisés qui joint les aînés pour s'assurer de leur bon état de santé	285 692,06 \$	75 300,00 \$	210 392,06 \$	\$18 825,00	15 060,00 \$	- \$	- \$	- \$		x			
Centre de soutien entre'Aidants	Bouge-Aînés - Expansion et développements. Programme d'intervention et de promotion en activité physique qui rejoint des	316 693,00 \$	112 424,41 \$	204 268,59 \$	\$17 989,00	- \$	- \$	- \$	- \$		x			
Centre de soutien entre'Aidants	Répertoire de ressources pour les aînés de l'agglomération de Longueuil	134 471,00 \$	57 119,27 \$	77 351,73 \$	\$25 602,00	1 000,00 \$	1 000,00 \$	1 000,00 \$	1 000,00 \$		x			
Centre d'éducation des adultes et de formation professionnelle ACCESS	L'intégration par la formation. Programme intégration sociale pour aînés anglophones	36 084,00 \$	12 550,00 \$	23 534,00 \$	\$6 024,00	6 526,00 \$	- \$	- \$	- \$		x			
Centre d'Intégration Jeunesse Adulte (CIJAD) - Carrefour Jeunesse Emploi de Laporte (CJE Laporte)	Création et validation d'un outil psychométrique évaluant les caractéristiques entrepreneuriales dans le cadre d'une stratégie visant la sensibilisation et l'accompagnement des jeunes qui étudient dans un domaine à fort potentiel entrepreneurial dans leur cheminement vers l'entrepreneuriat.	34 652,00 \$	12 695,00 \$	21 957,00 \$	\$6 125,00	- \$	- \$	- \$	- \$			x		
Centre d'Intégration Jeunesse Adulte (CIJAD) - Carrefour Jeunesse Emploi de Laporte (CJE Laporte)	Développement des ateliers de formation pour les étudiants et d'un outil de sensibilisation, d'une formation dans le cadre stratégie visant la sensibilisation et l'accompagnement des jeunes qui étudient dans un domaine à fort potentiel entrepreneurial dans leur cheminement vers l'entrepreneuriat.	28 207,00 \$	11 250,00 \$	16 957,00 \$	\$3 250,00	- \$	- \$	- \$	- \$			x		
Centre d'Intégration Jeunesse Adulte (CIJAD) - Carrefour Jeunesse Emploi de Laporte (CJE Laporte)	Réalisation de profils entrepreneuriaux (An 2) dans le cadre d'une stratégie visant la sensibilisation et l'accompagnement des jeunes qui étudient dans un domaine à fort potentiel entrepreneurial dans leur cheminement vers l'entrepreneuriat.	169 500,00 \$	60 125,00 \$	109 375,00 \$	\$44 000,00	- \$	- \$	- \$	- \$			x		

Nom du bénéficiaire	Titre du projet et description sommaire	Coût total du projet	Montant total alloué par le FDR	Autres sources de financement prévues	Versement FDR effectué/prévu 2012-2013	2013-2014	2014-2015	2015-2016	2016-2017	Projets structurants	Ententes spécifiques	Ententes administratives	Diversification économique	Autres activités
Centre d'intégration Jeunesse Adulte (CIJAD) - Carrefour Jeunesse Emploi de Laporte (CJE Laporte)	Réalisation de profils entrepreneuriaux (An 1) dans le cadre d'une stratégie visant la sensibilisation et l'accompagnement des jeunes qui étudient dans un domaine à fort potentiel entrepreneurial dans leur cheminement vers l'entrepreneuriat.	148 250,00 \$	49 500,00 \$	98 750,00 \$	\$4 500,00	- \$	- \$	- \$	- \$			x		
Centre jeunesse de la Montérégie (Le)	Mobilis 2011-2014 C.J.M. Programme de désaffiliation des adolescentes dans un contexte de gangs de rue	525 000,00 \$	225 000,00 \$	300 000,00 \$	\$66 666,00	66 668,00 \$	25 000,00 \$	- \$	- \$			x		
Centre technologique en aérospatiale (CTA)	Édition 2011 d'un colloque francophone sur l'innovation en aérospatiale	42 300,00 \$	9 000,00 \$	33 300,00 \$	\$9 000,00	- \$	- \$	- \$	- \$			x		
Centre technologique en aérospatiale (CTA)	Édition 2012 d'un colloque francophone sur l'innovation en aérospatiale	47 000,00 \$	9 000,00 \$	38 000,00 \$	\$9 000,00	- \$	- \$	- \$	- \$			x		
Chambre de commerce et d'industrie de la Rive-Sud	Bourse et Gala NGA 2012	2 500,00 \$	1 250,00 \$	1 250,00 \$	\$1 250,00	- \$	- \$	- \$	- \$			x		
Chambre de commerce et d'industrie de la Rive-Sud	Entente de partenariat sur le développement du mentorat pour entrepreneurs pour l'agglomération de Longueuil. Promotion du mentorat pour entrepreneurs, recrutement des mentors et mentorés et formation des mentors. Suivi des dyades.	268 475,00 \$	101 000,00 \$	167 475,00 \$	\$34 651,00	28 297,00 \$	12 064,00 \$	- \$	- \$			x		
Chambre de commerce et d'industrie de la Rive-Sud	Valorisation du mentorat féminin. Recrutement de mentors et mentorés féminins	4 000,00 \$	2 000,00 \$	2 000,00 \$	\$2 000,00	- \$	- \$	- \$	- \$			x		
CLD de l'agglomération de Longueuil	Coordination du Pôle de l'économie sociale de l'Agglomération de Longueuil 2010-2011 An 2	28 000,00 \$	10 000,00 \$	18 000,00 \$	\$5 040,00	- \$	- \$	- \$	- \$		x			
CLD de l'agglomération de Longueuil	Coordination du Pôle de l'économie sociale 2011-2014	345 092,00 \$	136 046,00 \$	209 046,00 \$	\$37 066,00	29 703,00 \$	16 516,00 \$	- \$	- \$		x			
CLD de l'agglomération de Longueuil	Mise en oeuvre du plan d'action en RUI de l'agglomération de Longueuil	580 000,00 \$	280 000,00 \$	300 000,00 \$	\$135 160,00	132 770,00 \$	12 070,00 \$	- \$	- \$			x		
CLD de l'agglomération de Longueuil	Projets du plan d'action du Pôle de l'économie sociale (2012-2013)	96 000,00 \$	48 000,00 \$	48 000,00 \$	\$41 850,00	6 150,00 \$	- \$	- \$	- \$		x			
CLD de l'agglomération de Longueuil	Coordination du plan d'action du Parcours vers l'entrepreneuriat, une stratégie visant la sensibilisation et l'accompagnement des jeunes qui étudient dans un domaine à fort potentiel entrepreneurial dans leur cheminement vers l'entrepreneuriat (An 2)	40 000,00 \$	15 500,00 \$	24 500,00 \$	\$7 750,00	- \$	- \$	- \$	- \$			x		
CLD de l'agglomération de Longueuil	Coordination du plan d'action du Parcours vers l'entrepreneuriat, une stratégie visant la sensibilisation et l'accompagnement des jeunes qui étudient dans un domaine à fort potentiel entrepreneurial dans leur cheminement vers l'entrepreneuriat (An 3)	31 000,00 \$	15 500,00 \$	15 500,00 \$	\$7 750,00	7 750,00 \$	- \$	- \$	- \$			x		
CLD de l'agglomération de Longueuil	Site Internet du Pôle de l'économie sociale de l'agglomération de Longueuil	20 450,00 \$	8 550,00 \$	11 900,00 \$	\$4 550,00	- \$	- \$	- \$	- \$		x			
Club de curling de Saint-Lambert	Championnat canadien de curling des maîtres 2012	36 575,00 \$	10 500,00 \$	26 075,00 \$	\$3 100,00	- \$	- \$	- \$	- \$	x				
Collège Champlain	Reconnaissance des acquis et des compétences pour les immigrants du programme AEC « Spécialiste en transport et logistique »	63 919,14 \$	15 175,00 \$	48 744,14 \$	\$2 675,00	- \$	- \$	- \$	- \$		x			
Collège Champlain	Reconnaissance des acquis et des compétences pour les immigrants du programme AEC de spécialiste en soutien des technologies de l'information	68 426,14 \$	17 428,50 \$	50 997,64 \$	\$9 928,50	- \$	- \$	- \$	- \$		x			

Nom du bénéficiaire	Titre du projet et description sommaire	Coût total du projet	Montant total alloué par le FDR	Autres sources de financement prévues	Versement FDR effectué/prévu 2012-2013	2013-2014	2014-2015	2015-2016	2016-2017	Projets structurants	Ententes spécifiques	Ententes administratives	Diversification économique	Autres activités
Collège Champlain	Technologies d'adaptation pour les élèves ayant des difficultés d'apprentissage au Collège Champlain	47 100,00 \$	15 967,00 \$	31 133,00 \$	\$6 967,00	- \$	- \$	- \$	- \$	x				
Collège Édouard Montpetit	Intégration en emploi des finissantes de l'AEC pour infirmières diplômées à l'étranger	188 380,00 \$	48 965,00 \$	139 415,00 \$	\$10 000,00	8 000,00 \$	10 965,00 \$	- \$	- \$		x			
Collège Édouard Montpetit	Recrutement ÉNA. Attraction, intégration et rétention des étudiants internationaux à l'École nationale d'aérotechnique	263 200,00 \$	79 250,00 \$	183 950,00 \$	\$13 400,00	15 850,00 \$	- \$	- \$	- \$		x			
Collège Édouard Montpetit	Travailleur social - Intervenant de corridor du Collège Édouard Montpetit. Prévention du décrochage scolaire au collégial par l'embauche d'un tervenant de milieu effectuant du suivi individuel	143 400,00 \$	66 000,00 \$	77 400,00 \$	\$36 750,00	- \$	- \$	- \$	- \$	x				
Collège Édouard Montpetit	M'outilier pour une retraite réussie	67 345,00 \$	28 808,29 \$	38 536,71 \$	- \$	23 359,00 \$	5 449,29 \$	- \$	- \$		x			
Comité organisateur des jeux du Qc - été 2014	49e finale des jeux du Québec dans l'agglomération de Longueuil - été 2014	6 432 362,00 \$	225 000,00 \$	6 207 362,00 \$	\$75 000,00	63 750,00 \$	86 250,00 \$			x				
Commission scolaire des Patriotes	Accompagner les jeunes vers la formation professionnelle. Faciliter la transition entre la formation générale des jeunes et la formation professionnelle en proposant des cours du secteur « jeune » et de la formation professionnelle, afin d'obtenir une double diplomation DES et DEP.	186 822,00 \$	42 411,00 \$	144 411,00 \$	\$10 011,00	- \$	- \$	- \$	- \$	x				
Commission scolaire Marie-Victorin	Concertation pour la réussite éducative des élèves issus de l'immigration. Plan d'action triennal et concerté entre la CSMV et 3 organismes communautaires en immigration pour faciliter l'intégration et la réussite scolaires des élèves issus de l'immigration	252 164,00 \$	61 798,00 \$	190 366,00 \$	\$25 197,00	22 500,00 \$	7 500,00 \$				x			
Commission scolaire Marie-Victorin	Éclairs de science. Mettre en réseau des entreprises à caractère scientifique et technologique et le milieu scolaire. Développer les compétences scientifiques et technologiques des enseignants du primaire en soutien avec les mentors de la communauté. Construire ou adapter des situations d'apprentissage pour les élèves afin de développer leur intérêt pour les sciences.	91 950,00 \$	73 950,00 \$	18 000,00 \$	\$5 000,00	10 590,00 \$	- \$	- \$	- \$	x				
Commission scolaire Marie-Victorin	La persévérance scolaire à la Commission scolaire Marie-Victorin. Embauche d'une ressource professionnelle dédiée à la mise sur pied d'une mesure d'accompagnement permanente et transversale auprès	248 515,00 \$	139 972,00 \$	108 543,00 \$	\$1 000,00	- \$	- \$	- \$	- \$	x				
Commission scolaire Marie-Victorin	Passerelle interculturelle 2011-2012. Favoriser la réussite scolaire et l'intégration sociale des jeunes allophones âgés entre 16 et 24 ans	9 898,64 \$	6 803,00 \$	3 095,64 \$	\$2 803,00	- \$	- \$	- \$	- \$		x			
Conférence régionale des élus (CRÉ) de l'agglomération de Longueuil	Contrat de service pour le suivi et la mise à jour du portail internet d'information sur les services aux familles	3 900,00 \$	1 950,00 \$	1 950,00 \$	\$,00	450,00 \$	750,00 \$	750,00 \$	- \$			x		
Conférence régionale des élus (CRÉ) de l'agglomération de Longueuil	L'Entreprise ouverte à la diversité 20 mars 2012. Événement de sensibilisation destiné aux intervenants socio-économiques et portant sur la gestion de la diversité culturelle en emploi.	2 093,34 \$	2 093,34 \$	- \$	\$2 093,34	- \$	- \$	- \$	- \$		x			
Conférence régionale des élus (CRÉ) de l'agglomération de Longueuil	Favoriser la participation démocratique des jeunes à la gouvernance territoriale par l'entremise des TIC	73 129,00 \$	37 701,19 \$	35 427,81 \$	\$8 636,00		- \$	- \$	- \$	x				
Conférence régionale des élus (CRÉ) de l'agglomération de Longueuil	Conférence sur les médias sociaux. Activité du Comité Femmes Égalité et Mouvement. Formation sur l'utilisation des médias sociaux comme outils de mobilisation et représentation.	1 253,96 \$	626,96 \$	626,96 \$	\$626,96	- \$	- \$	- \$	- \$			x		
Conférence régionale des élus (CRÉ) de l'agglomération de Longueuil	Événement jeunesse annuel 2012. Grand rassemblement régional annuel sur la participation citoyenne chez les jeunes	19 800,00 \$	13 000,00 \$	6 800,00 \$	\$948,00	- \$	- \$	- \$	- \$			X		

Nom du bénéficiaire	Titre du projet et description sommaire	Coût total du projet	Montant total alloué par le FDR	Autres sources de financement prévues	Versement FDR effectué/prévu 2012-2013	2013-2014	2014-2015	2015-2016	2016-2017	Projets structurants	Ententes spécifiques	Ententes administratives	Diversification économique	Autres activités
Conseil de développement du bioalimentaire de l'agglomération de Longueuil (CDBAL)	An 2 - 2011-2012 - Entente administrative Bioalimentaire 2010-2013	109 000,00 \$	50 000,00 \$	59 000,00 \$	\$10 000,00	- \$	- \$	- \$	- \$			x		
Conseil de développement du bioalimentaire de l'agglomération de Longueuil (CDBAL)	An 3 - 2012-2013-Entente administrative Bioalimentaire 2010-2013	109 000,00 \$	50 000,00 \$	59 000,00 \$	\$40 000,00	10 000,00 \$	- \$	- \$	- \$			x		
Boursiers du Conseil des arts et des lettres du Québec (Le) (CALQ)	2011. Soutien aux artistes et aux écrivains de l'agglomération de Longueuil. Dans le cadre d'une entente avec le Conseil des arts et des lettres du Québec, la CRÉ décerne des bourses pour encourager la relève artistique.	67 500,00 \$	21 250,00 \$	46 250,00 \$	\$21 250,00	- \$	- \$	- \$	- \$			x		
Conseil montréalais de la culture et des communications (CMCC)	Entente de services entre la CRÉ, FJL et le CMCC	90 868,00 \$	42 679,00 \$	48 189,00 \$	\$7 120,00	7 773,00 \$	- \$	- \$	- \$	x				
Conseil montréalais de la culture et des communications (CMCC)	Soutien à la promotion et à la diffusion de l'Entente avec le Conseil des arts et des lettres du Québec pour le soutien aux artistes et écrivains. Déléguer au CMCC certaines responsabilités liées à la promotion et au suivi des appels de projets	6 000,00 \$	3 000,00 \$	3 000,00 \$	\$1 000,00	1 000,00 \$	- \$	- \$	- \$			x		
Coopérative de solidarité en santé et services sociaux du Vieux-Longueuil	Pré-démarrage de la Coopérative de solidarité en santé et services sociaux du Vieux-Longueuil. Embauche d'un agent de développement pour la mise en place de la coop.	75 000,00 \$	16 000,00 \$	59 000,00 \$	\$10 000,00	6 000,00 \$	- \$	- \$	- \$	x				
CSSS Champlain	Plan d'action portant sur la sensibilisation au phénomène de l'hypersexualisation. Sensibilisation des élèves du primaire et du secondaire.	66 601,00 \$	4 350,00 \$	62 251,00 \$	\$4 350,00							x		
Développement économique Longueuil (DEL)	Entente visant le développement des exportations sur le territoire de l'agglomération de Longueuil - 2011-2012. Accompagner les PME du territoire dans leurs exportations	388 500,00 \$	88 500,00 \$	300 000,00 \$	\$38 500,00	- \$	- \$	- \$	- \$			x		
Développement économique Longueuil (DEL)	Entente visant le développement des exportations sur le territoire de l'agglomération de Longueuil 2012-2013. Accompagner les PME du territoire dans leurs exportations	459 000,00 \$	71 000,00 \$	388 000,00 \$	\$66 000,00	15 000,00 \$	- \$	- \$	- \$			x		
Développement économique Longueuil (DEL)	Forum économique 2012. Événement ayant pour but d'identifier avec les acteurs économiques de l'agglomération les grands enjeux et projets du territoire en développement économique	81 000,00 \$	21 000,00 \$	60 000,00 \$	\$21 000,00	- \$	- \$	- \$	- \$	x				
Développement économique Longueuil (DEL)	Projet pilote de coaching en innovation. Services de coaching et d'accompagnement en innovation à l'intention des porteurs de projets d'innovations, des entreprises innovantes en démarrage et des entreprises existantes ayant un projet d'innovations technologiques.	341 000,00 \$	45 560,00 \$	295 440,00 \$	\$22 700,00	13 600,00 \$	9 260,00 \$	- \$	- \$			x		
Développement économique Longueuil (DEL)	Relève dans les PME de l'agglomération de Longueuil. Programme pour entreprises en processus de relève comportant notamment une évaluation individuelle, une formation en groupe (7 sessions d'une demi-journée traitant de thèmes généraux et spécifiques) et un coaching « sur mesure » pour chacune d'entre elles.	65 750,00 \$	10 900,00 \$	54 850,00 \$	\$5 400,00	- \$	- \$	- \$	- \$	x				
Développement économique Longueuil (DEL)	Réseaux d'experts à l'exportation pour PME innovantes. Permettre à des entreprises de profiter de l'expertise de consultants qui aident les entreprises innovantes qui ont des projets d'exportation à valider certains aspects liés au commerce international afin qu'elles puissent rapidement entamer une démarche tout en évitant certains pièges.	46 000,00 \$	13 000,00 \$	33 000,00 \$	\$13 000,00	- \$	- \$	- \$	- \$			x		

Nom du bénéficiaire	Titre du projet et description sommaire	Coût total du projet	Montant total alloué par le FDR	Autres sources de financement prévues	Versement FDR effectué/prévu 2012-2013	2013-2014	2014-2015	2015-2016	2016-2017	Projets structurants	Entités spécifiques	Entités administratives	Diversification économique	Autres activités
Développement économique Longueuil (DEL)	Ressources dédiées à l'innovation (phase 2). Offrir des services de consultants à des PME innovantes	46 000,00 \$	9 280,00 \$	36 720,00 \$	\$9 280,00	- \$	- \$	- \$	- \$			x		
Développement économique Longueuil (DEL)	Service d'accompagnement et de courtage en innovation. Chaque entreprise participante reçoit les livrables suivants : bilan en innovation incluant un plan d'action ; accompagnement individuel ; détermination des expertises requises pour réaliser le projet d'innovation ; outil de planification / gestion de projet s'il y a lieu ; courtage en innovation ; suivi et évaluation du projet.	63 500,00 \$	26 000,00 \$	37 500,00 \$	\$6 000,00	- \$	- \$	- \$	- \$			x		
École secondaire Antoine-Brossard	Je bénévoile. Créer un site web reliant de manière dynamique un réseau formé de responsables des conseils d'élèves d'écoles secondaires du Québec, pour stimuler l'engagement citoyen.	25 755,00 \$	20 555,00 \$	5 200,00 \$	\$4 710,00	- \$	- \$	- \$	- \$			x		
Femm'Essor Montérégie	Portrait de l'entrepreneuriat féminin de l'agglomération de Longueuil. Portrait des enjeux de l'entrepreneuriat féminin dans l'agglomération de Longueuil. Revue de la littérature. Portrait statistique. Profil sociodémographique de l'entrepreneure. Groupe de discussion et sondage Internet.	27 550,00 \$	10 850,00 \$	16 700,00 \$	\$3 100,00	- \$	- \$	- \$	- \$			x		
Festival Classica inc.	Festival Classica - Deuxième édition 2012. Festival urbain entièrement dédié à la musique classique	809 000,00 \$	101 000,00 \$	708 000,00 \$	\$101 000,00	- \$	- \$	- \$	- \$	x				
Festival international des percussions de Longueuil	L'Hôte Zone. Développement d'une nouvelle scène avec spectacles payants pour le Festival international des percussions de Longueuil.	331 000,00 \$	101 000,00 \$	230 000,00 \$	\$11 000,00	- \$	- \$	- \$	- \$	x				
Festival international des percussions de Longueuil	Mouvement écoresponsable. Soutenir des actions qui permettent à l'événement de s'adapter aux exigences en matière de développement durable. Sensibilisation des festivaliers aux problématiques environnementales. Remplacement des verres jetables par des réutilisables sur le site du Festival. Location de véhicules électriques. Agents verts de sensibilisation	30 791,00 \$	11 000,00 \$	19 791,00 \$	\$4 000,00	-	-	-	-	x				
Festival international des percussions de Longueuil	Spectacles professionnels de la scène Desjardins de la relève. Développer une scène pour la relève au Festival international des percussions de Longueuil.	28 000,00 \$	9 000,00 \$	19 000,00 \$	\$3 400,00	- \$	- \$	- \$	- \$	x				
Forum jeunesse Longueuil	Campagne pour sensibiliser les jeunes du Québec à l'importance du vote - Elections fédérales 2011	1 631,00 \$	1 631,00 \$	- \$	1 631,00 \$	- \$	- \$	- \$	- \$			x		
Grande guignolée des médias de la Rive-Sud	Éditions 09-10-11 de la Grande guignolée des médias de la Rive-Sud. Dédier une ressource à l'organisation et la coordination de l'événement.	61 845,00 \$	34 969,00 \$	26 876,00 \$	\$3 280,00	- \$	- \$	- \$	- \$	x				
L'Autre maison	La maternité, au-delà du suivi clinique	50 500,00 \$	17 500,00 \$	33 000,00 \$	\$3 500,00	- \$	- \$	- \$	- \$			x		
Métiers & Traditions	Plan d'action triennal de commandite pour MÉTIERS & TRADITIONS. Embauche d'une ressource spécialisée pour la mise en œuvre d'un plan de commandite	27 500,00 \$	9 500,00 \$	18 000,00 \$	\$9 500,00	- \$	- \$	- \$	- \$			x		

Nom du bénéficiaire	Titre du projet et description sommaire	Coût total du projet	Montant total alloué par le FDR	Autres sources de financement prévues	Versement FDR effectué/prévu 2012-2013	2013-2014	2014-2015	2015-2016	2016-2017	Projets structurants	Ententes spécifiques	Ententes administratives	Diversification économique	Autres activités
Office municipal d'habitation de Longueuil (L')(OMHL)	Fiers et actifs chez-nous ! Permettra à l'ensemble des locataires de l'Office municipal d'habitation de Longueuil âgés de 60 ans et plus demeurant dans les 1602 logements HLM pour aînés que l'on retrouve sur le territoire de l'agglomération de Longueuil, d'avoir accès facilement à des activités de conditionnement physique, gratuites et adaptées à leur condition de santé.	307 229,00 \$	114 626,00 \$	192 603,00 \$	\$22 590,00	22 088,00 \$	66 590,00 \$	- \$	- \$		x			
Orchestre symphonique de Longueuil	Grand concert sous les étoiles 2012. Depuis cinq ans, l'Orchestre symphonique de Longueuil a mis sur pied une série de concerts symphoniques estivaux dans l'agglomération de Longueuil.	208 350,00 \$	63 205,00 \$	145 145,00 \$	\$56 851,00	- \$	- \$	- \$	- \$	x				
Orchestre symphonique de Longueuil	Mise en fonction d'un module de dons en ligne sur le site internet	25 000,00 \$	10 000,00 \$	15 000,00 \$	\$7 955,00	- \$	- \$	- \$	- \$			x		
Orchestre symphonique de Longueuil	Musicolateur. Sensibiliser les jeunes et les adultes à la musique électroacoustique et la musique contemporaine. Stimuler leur créativité.	65 000,00 \$	31 200,00 \$	33 800,00 \$	\$6 000,00	- \$	- \$	- \$	- \$		x			
Paroisse La Bienheureuse-Marie-Rose-Du-Rocher	Jour de la Terre. Activités de sensibilisation et de formation offertes aux citoyens de l'arrondissement de Greenfield Park dans le cadre du Jour de la Terre.	6 255,00 \$	3 100,00 \$	5 155,00 \$	\$2 000,00	- \$	- \$	- \$	- \$			x		
PLACE Rive-Sud	Diversification des choix scolaires chez les jeunes/Formation professionnelle. Confectionner cinq (5) plateaux d'expérimentation des métiers pour sensibiliser les jeunes aux métiers professionnels	48 400,00 \$	6 500,00 \$	41 900,00 \$	2 282,00 \$	968,00 \$	- \$	- \$	- \$			x		
Plein Sud, Centre d'exposition en art actuel à Longueuil	Autour de l'art : rencontre, échange et création. Permettre à des enfants provenant de milieux défavorisés de s'approprier la démarche d'un artiste pour réaliser une création personnelle en arts visuels. Leur faire découvrir et s'approprier un lieu d'exposition professionnel pour présenter leur création.	56 250,00 \$	27 000,00 \$	29 250,00 \$	5 400,00 \$	- \$	- \$	- \$	- \$		x			
Radio communautaire de la Rive-Sud FM 103,3	Émission radiophonique "Vivre". Produire et de diffuser une série de 95 émissions de radio dédiée aux aînés de l'agglomération de Longueuil.	54 675,00 \$	27 883,10 \$	26 791,90 \$	\$5 522,00	- \$	- \$	- \$	- \$		x			
Regroupement des centres de la petite enfance de la Montérégie	Mise en oeuvre du plan de communication et de sensibilisation au service BILA (Inscription en ligne liste d'attente CPE).	185 100,00 \$	65 000,00 \$	120 100,00 \$	\$26 200,00	- \$	- \$	- \$	- \$	x				
Service d'accompagnement médical intensif (SAMI)	Fonds d'urgence par SAMI. Offrir un financement d'appoint à l'organisme qui offre un service d'accompagnement et de transport soucieux des besoins particuliers de la clientèle et de leur famille à un coût minimum	132 412,00 \$	21 000,00 \$	111 412,00 \$	\$21 000,00	- \$	- \$	- \$	- \$	x				
Société Alzheimer de la Rive-Sud	Formation du personnel oeuvrant auprès d'aînés atteint de la maladie d'Alzheimer. Développement de la formation, diffusion et mise en marché.	353 154,00 \$	86 636,97 \$	266 516,03 \$	\$22 590,00	18 850,00 \$	- \$	- \$	- \$		x			
Table de concertation des groupes de femmes de la Montérégie	Phase II - Les stéréotypes ! un frein à la diversification de carrière. Sensibiliser les jeunes à l'influence des stéréotypes dans leur choix de carrière.	9 425,00 \$	2 200,00 \$	7 225,00 \$	\$750,00	- \$	- \$	- \$	- \$			x		
Table Itinérance Rive-Sud (TIRS)	15e Édition de la nuit des sans-abris de Longueuil : événement de sensibilisation à la situation de pauvreté. Marche de solidarité avec les personnes itinérantes.	1 464,00 \$	732,00 \$	732,00 \$	\$732,00	- \$	- \$	- \$	- \$	x				
Technocentre en écologie industrielle	Cartographie de la filière métallurgique dans le cadre du créneau ACCORD : Transformation des métaux et nouveaux matériaux associés projet de	170 012,00 \$	15 000,00 \$	155 012,00 \$	\$7 500,00	- \$	- \$	- \$	- \$	x				

Nom du bénéficiaire	Titre du projet et description sommaire	Coût total du projet	Montant total alloué par le FDR	Autres sources de financement prévues	Versement FDR effectué/prévu 2012-2013	2013-2014	2014-2015	2015-2016	2016-2017	Projets structurants	Ententes spécifiques	Ententes administratives	Diversification économique	Autres activités
Théâtre de la Ville	Assurer la consolidation du volet accueil de compagnies professionnelles en résidence de création	60 000,00 \$	37 500,00 \$	22 500,00 \$	\$25 000,00	- \$	- \$	- \$	- \$			x		
Théâtre du 450 (Le)	La relève au théâtre, en décembre, au Théâtre du 450. Produire de 6 à 8 représentations d'une pièce de théâtre pour un public de tous âges pendant la période des Fêtes avec participation majoritaire dans la distribution et les créateurs de professionnels de 35 ans et moins.	28 450,00 \$	3 970,00 \$	24 480,00 \$	\$1 970,00	- \$	- \$	- \$	- \$		x			
Théâtre du 450 (Le)	Développement d'outils pour consolider les opérations et le développement stratégique	9 550,00 \$	3 775,00 \$	5 775,00 \$	\$1 500,00	- \$	- \$	- \$	- \$			x		
Théâtre Motus	Coordination du Théâtre Motus. Assurer la pérennité du poste de coordination au sein de l'équipe en vue d'améliorer la gestion de l'entreprise	60 000,00 \$	37 500,00 \$	22 500,00 \$	\$12 500,00	- \$	- \$	- \$	- \$			x		
Ville de Brossard	Festin culturel de la Ville de Brossard - Édition 2012. Journée visant à souligner l'importance et l'implication des communautés culturelles du territoire et à favoriser leur intégration	194 794,00 \$	47 775,00 \$	147 019,00 \$	\$38 000,00	- \$	- \$	- \$	- \$	x				
Ville de Longueuil	Embauche d'une ressource pour le montage de la candidature conjointe des villes de Longueuil, Boucherville, St-Bruno-de-Montarville et St-Lambert pour la finale des Jeux du Québec 2014	194 390,00 \$	20 000,00 \$	174 390,00 \$	\$4 000,00	- \$	- \$	- \$	- \$	x				
Ville de Longueuil	Mobilis 2008-2010. Lutter contre le phénomène des gangs de rue et plus précisément l'une de ses principales facettes, la prostitution juvénile.	552 600,00 \$	227 400,00 \$	325 200,00 \$	\$7 600,00	- \$	- \$	- \$	- \$			x		
Ville de Longueuil	Mobilis 2011-2014. Lutter contre le phénomène des gangs de rue et plus précisément l'une de ses principales facettes, la prostitution juvénile.	575 000,00 \$	225 000,00 \$	350 000,00 \$	\$66 666,00	66 668,00 \$	25 000,00 \$	- \$	- \$			x		
Ville de Longueuil	Plan de mobilité et de transport de l'agglomération de Longueuil. Doter l'agglomération d'une vision commune afin de mieux hiérarchiser les actions sur le territoire, d'éviter les incohérences dans les objectifs des intervenants en transport ainsi que d'optimiser les investissements.	700 000,00 \$	75 000,00 \$	625 000,00 \$	\$75 000,00	- \$	- \$	- \$	- \$	x				
Ville de Longueuil	An 2 - RUI sur le territoire de l'agglomération de Longueuil. Financement de la ressource responsable de la revitalisation urbaine intégrée (2e année de la démarche)	43 974,00 \$	31 500,00 \$	12 474,00 \$	\$3 500,00	- \$	- \$	- \$	- \$			x		
Ville de Longueuil	Sensibilisation des femmes issues de l'immigration et des communautés culturelles de l'agglomération à la problématique de la violence conjugale	13 000,00 \$	2 500,00 \$	10 500,00 \$	\$600,00	- \$	- \$	- \$	- \$		x			
Ville de Saint-Bruno-de-Montarville	Visitez et vibrez ! Initier et sensibiliser les enfants du primaire au monde de l'art en organisant des séries de visites, des conférences et des ateliers.	45 475,00 \$	19 800,00 \$	25 675,00 \$	\$6 600,00	- \$	- \$	- \$	- \$		x			
Ville de Saint-Bruno-de-Montarville	Mise à niveau muséologique du Centre d'exposition du Vieux Presbytère	16 400,00 \$	6 560,00 \$	9 840,00 \$	\$3 310,00	- \$	- \$	- \$	- \$			x		
Vision Inter-Cultures	Venue d'ailleurs pour vivre ici : je m'informe, je m'implique, m'intègre. Sensibiliser et informer les femmes immigrantes à leurs droits et aux ressources existantes.	37 133,00 \$	5 660,00 \$	31 473,00 \$	\$4 528,00	- \$	1 132,00 \$	- \$	- \$			x		
ZIP Ville-Marie	Phase 2 de la Route bleue du Grand Montréal. Création d'un circuit dans l'archipel de l'île de Montréal pour petite embarcation.	78 188,00 \$	11 235,00 \$	66 953,00 \$	\$2 500,00	- \$	- \$	- \$	- \$	x				

Nom du bénéficiaire	Titre du projet et description sommaire	Coût total du projet	Montant total alloué par le FDR	Autres sources de financement prévues	Versement FDR effectué/prévu 2012-2013	2013-2014	2014-2015	2015-2016	2016-2017	Projets structurants	Ententes spécifiques	Ententes administratives	Diversification économique	Autres activités
Zocalo, atelier d'art de Longueuil (Le)	Expositions parcs municipaux. Présenter trois expositions dans les parcs municipaux pour développer un nouveau publics.	60 000,00 \$	37 500,00 \$	22 500,00 \$	\$,00	12 500,00 \$	- \$	- \$	- \$			x		
Zocalo, atelier d'art de Longueuil (Le)	Consolider et réorganiser la structure fonctionnelle du Zocalo par l'embauche d'une ressource professionnelle	25 375,00 \$	10 000,00 \$	15 375,00 \$	\$3 350,00	1 900,00 \$	- \$	- \$	- \$			x		
TOTAUX		\$20 052 236,88	\$4 423 196,76	\$15 629 040,10	\$1 645 916,15	\$626 287,00	\$284 064,29	\$1 750,00	\$1 000,00					

Liste des projets annoncés pour 2013-2014										
CRÉ Vallée-du-Haut-Saint-Laurent										
					S.V.P. Indiquez d'un "X" le type de projets dont il s'agit					
Nom du bénéficiaire	Titre du projet et description sommaire	Coût total du projet	Versements totaux prévus pour le FDR	Autres sources de financement prévues	Projets structurants	Ententes spécifiques	Ententes administratives	Diversification économique	Autres activités	
CLD BEAUHARNOIS-SALABERRY	AGENT SOUTIEN DEVELOPPEMENT SOCIAL - AN 3	39 648,00 \$	19 824,00 \$	19 824,00 \$		X				
CLD HAUT SAINT-LAURENT	AGENT SOUTIEN DEVELOPPEMENT SOCIAL - AN 3	25 488,00 \$	12 744,00 \$	12 744,00 \$		X				
CLD DES JARDINS-DE-NAPIERVILLE	AGENT SOUTIEN DEVELOPPEMENT SOCIAL - AN 3	37 760,00 \$	18 880,00 \$	18 880,00 \$		X				
CLD DE ROUSSILLON	AGENT SOUTIEN DEVELOPPEMENT SOCIAL - AN 3	51 920,00 \$	25 960,00 \$	25 960,00 \$		X				
MRC DE VAUDREUIL-SOULANGES	AGENT SOUTIEN DEVELOPPEMENT SOCIAL - AN 3	56 640,00 \$	28 320,00 \$	28 320,00 \$		X				
CUMA de SHERNAP	Démonstration du binage ménanique intégral en champ pour les cultures maraîchères	45 000,00 \$	45 000,00 \$	- \$	X					
Total										
		256 456,00 \$	150 728,00 \$	105 728,00 \$						
				256 456,00 \$						

Liste des projets dont un versement a été effectué ou est prévu en 2012-2013																																																																																																																																																																																																																																																																																																																																																																																																																																																																																																																																																																																																																																																																																																																																																																																																																																																																																																																																																																																																																																																																																																																																																																																																																																																																																																																																																																																																																																																																																																																																																																																																																																																																																																																																																																																																																																																																																																																																																																																																																																																																																																																																																																																																																																																																																																																																																																																																																																																																																																																																																																																																																																																																																																																																																																																																																																																																																																																																																																																																																																			
--	--	--	--	--	--	--	--	--	--	--	--	--	--	--	--	--	--	--	--	--	--	--	--	--	--	--	--	--	--	--	--	--	--	--	--	--	--	--	--	--	--	--	--	--	--	--	--	--	--	--	--	--	--	--	--	--	--	--	--	--	--	--	--	--	--	--	--	--	--	--	--	--	--	--	--	--	--	--	--	--	--	--	--	--	--	--	--	--	--	--	--	--	--	--	--	--	--	--	--	--	--	--	--	--	--	--	--	--	--	--	--	--	--	--	--	--	--	--	--	--	--	--	--	--	--	--	--	--	--	--	--	--	--	--	--	--	--	--	--	--	--	--	--	--	--	--	--	--	--	--	--	--	--	--	--	--	--	--	--	--	--	--	--	--	--	--	--	--	--	--	--	--	--	--	--	--	--	--	--	--	--	--	--	--	--	--	--	--	--	--	--	--	--	--	--	--	--	--	--	--	--	--	--	--	--	--	--	--	--	--	--	--	--	--	--	--	--	--	--	--	--	--	--	--	--	--	--	--	--	--	--	--	--	--	--	--	--	--	--	--	--	--	--	--	--	--	--	--	--	--	--	--	--	--	--	--	--	--	--	--	--	--	--	--	--	--	--	--	--	--	--	--	--	--	--	--	--	--	--	--	--	--	--	--	--	--	--	--	--	--	--	--	--	--	--	--	--	--	--	--	--	--	--	--	--	--	--	--	--	--	--	--	--	--	--	--	--	--	--	--	--	--	--	--	--	--	--	--	--	--	--	--	--	--	--	--	--	--	--	--	--	--	--	--	--	--	--	--	--	--	--	--	--	--	--	--	--	--	--	--	--	--	--	--	--	--	--	--	--	--	--	--	--	--	--	--	--	--	--	--	--	--	--	--	--	--	--	--	--	--	--	--	--	--	--	--	--	--	--	--	--	--	--	--	--	--	--	--	--	--	--	--	--	--	--	--	--	--	--	--	--	--	--	--	--	--	--	--	--	--	--	--	--	--	--	--	--	--	--	--	--	--	--	--	--	--	--	--	--	--	--	--	--	--	--	--	--	--	--	--	--	--	--	--	--	--	--	--	--	--	--	--	--	--	--	--	--	--	--	--	--	--	--	--	--	--	--	--	--	--	--	--	--	--	--	--	--	--	--	--	--	--	--	--	--	--	--	--	--	--	--	--	--	--	--	--	--	--	--	--	--	--	--	--	--	--	--	--	--	--	--	--	--	--	--	--	--	--	--	--	--	--	--	--	--	--	--	--	--	--	--	--	--	--	--	--	--	--	--	--	--	--	--	--	--	--	--	--	--	--	--	--	--	--	--	--	--	--	--	--	--	--	--	--	--	--	--	--	--	--	--	--	--	--	--	--	--	--	--	--	--	--	--	--	--	--	--	--	--	--	--	--	--	--	--	--	--	--	--	--	--	--	--	--	--	--	--	--	--	--	--	--	--	--	--	--	--	--	--	--	--	--	--	--	--	--	--	--	--	--	--	--	--	--	--	--	--	--	--	--	--	--	--	--	--	--	--	--	--	--	--	--	--	--	--	--	--	--	--	--	--	--	--	--	--	--	--	--	--	--	--	--	--	--	--	--	--	--	--	--	--	--	--	--	--	--	--	--	--	--	--	--	--	--	--	--	--	--	--	--	--	--	--	--	--	--	--	--	--	--	--	--	--	--	--	--	--	--	--	--	--	--	--	--	--	--	--	--	--	--	--	--	--	--	--	--	--	--	--	--	--	--	--	--	--	--	--	--	--	--	--	--	--	--	--	--	--	--	--	--	--	--	--	--	--	--	--	--	--	--	--	--	--	--	--	--	--	--	--	--	--	--	--	--	--	--	--	--	--	--	--	--	--	--	--	--	--	--	--	--	--	--	--	--	--	--	--	--	--	--	--	--	--	--	--	--	--	--	--	--	--	--	--	--	--	--	--	--	--	--	--	--	--	--	--	--	--	--	--	--	--	--	--	--	--	--	--	--	--	--	--	--	--	--	--	--	--	--	--	--	--	--	--	--	--	--	--	--	--	--	--	--	--	--	--	--	--	--	--	--	--	--	--	--	--	--	--	--	--	--	--	--	--	--	--	--	--	--	--	--	--	--	--	--	--	--	--	--	--	--	--	--	--	--	--	--	--	--	--	--	--	--	--	--	--	--	--	--	--	--	--	--	--	--	--	--	--	--	--	--	--	--	--	--	--	--	--	--	--	--	--	--	--	--	--	--	--	--	--	--	--	--	--	--	--	--	--	--	--	--	--	--	--	--	--	--	--	--	--	--	--	--	--	--	--	--	--	--	--	--	--	--	--	--	--	--	--	--	--	--	--	--	--	--	--	--	--	--	--	--	--	--	--	--	--	--	--	--	--	--	--	--	--	--	--	--	--	--	--	--	--	--	--	--	--	--	--	--	--	--	--	--	--	--	--	--	--	--	--	--	--	--	--	--	--	--	--	--	--	--	--	--	--	--	--	--	--	--	--	--	--	--	--	--	--	--	--	--	--	--	--	--	--	--	--	--	--	--	--	--	--	--	--	--	--	--	--	--	--	--	--	--	--	--	--	--	--	--	--	--	--	--	--	--	--	--	--	--	--	--	--	--	--	--	--	--	--	--	--	--	--	--	--	--	--	--	--	--	--	--	--	--	--	--	--	--	--	--	--	--	--	--	--	--	--	--	--	--	--	--	--	--	--	--	--	--	--	--	--	--	--	--	--	--	--	--	--	--	--	--	--	--	--	--	--	--	--	--	--	--	--	--	--	--	--	--	--	--	--	--	--	--	--	--	--	--	--	--	--	--	--	--	--	--	--	--	--	--	--	--	--	--	--	--	--	--	--	--	--	--	--	--	--	--	--	--	--	--	--	--	--	--	--	--	--	--	--	--	--	--	--	--	--	--	--	--	--	--	--	--	--	--	--	--	--	--	--	--	--	--	--	--	--	--	--	--	--	--	--	--	--	--	--	--	--	--	--	--	--	--	--	--	--	--	--	--	--	--	--	--	--	--	--	--	--	--	--	--	--	--	--	--	--	--	--	--	--	--	--	--	--	--	--	--	--	--	--	--	--	--	--	--	--	--	--	--	--	--	--	--	--	--	--	--	--	--	--	--	--	--	--	--	--	--	--	--	--	--	--	--	--	--	--	--	--	--	--	--	--	--	--	--	--	--	--	--	--	--	--	--	--	--	--	--	--	--	--	--	--	--	--	--	--	--	--	--	--	--	--	--	--	--	--	--	--	--	--	--	--	--	--	--	--	--	--	--	--	--	--	--	--	--	--	--	--	--	--	--	--	--	--	--	--	--	--	--	--	--	--	--	--	--	--	--	--	--	--	--	--	--	--	--	--	--	--	--	--	--	--	--	--	--	--	--	--	--	--	--	--	--	--	--	--	--	--	--	--	--	--	--	--	--	--	--	--	--	--	--	--	--	--	--	--	--	--	--	--	--	--	--	--	--	--	--	--	--	--	--	--	--	--	--	--	--	--	--	--	--	--	--	--	--	--	--	--	--	--	--	--	--	--	--	--	--	--	--	--	--	--	--	--	--	--	--	--	--	--	--	--	--	--	--	--	--	--	--	--	--	--	--	--	--	--	--	--	--	--	--	--	--	--	--	--	--	--	--	--	--	--	--	--	--	--	--	--	--	--	--	--	--	--	--	--	--	--	--	--	--	--	--	--	--	--	--	--	--	--	--	--	--	--	--	--	--	--	--	--	--	--	--	--	--	--	--	--	--	--	--	--	--	--	--	--	--	--	--	--	--	--	--	--	--	--	--	--	--	--	--	--	--	--	--	--	--	--	--	--	--	--	--	--	--	--	--	--	--	--	--	--	--	--	--	--	--	--	--	--	--	--	--	--	--	--	--	--	--	--	--	--	--	--	--	--	--	--	--	--	--	--	--	--	--	--	--	--	--	--	--	--	--	--	--	--	--	--	--	--	--	--	--	--	--	--	--	--	--	--	--	--	--	--	--	--	--	--	--	--	--	--	--	--	--	--	--	--	--	--	--	--	--	--	--	--	--	--	--	--	--	--	--	--	--	--	--	--	--	--	--	--	--	--	--	--	--	--	--	--	--	--	--	--	--	--	--	--	--	--	--	--	--	--	--	--	--	--	--	--	--	--	--	--	--	--	--	--	--	--	--	--	--	--	--	--	--	--	--	--	--	--	--	--	--	--	--	--	--	--	--	--	--	--	--	--	--	--	--	--	--	--	--	--	--	--	--	--	--	--	--	--	--	--	--	--	--	--	--	--	--	--	--	--	--	--	--	--	--	--	--	--	--	--	--	--	--	--	--	--	--	--	--	--	--	--	--	--	--	--	--	--	--	--	--	--	--	--	--	--	--	--	--	--	--	--	--	--	--	--	--	--	--	--	--	--	--	--	--	--	--	--	--	--	--	--	--	--	--	--	--	--	--	--	--	--	--	--	--	--	--	--	--	--	--	--	--	--	--	--	--	--	--	--	--	--	--	--	--	--	--	--	--	--	--	--	--	--	--	--	--	--	--	--	--	--	--	--	--	--	--	--	--	--	--	--	--	--	--	--	--	--	--	--	--	--	--	--	--	--	--	--	--	--	--	--	--	--	--	--	--	--	--	--	--	--	--	--	--	--	--	--	--	--	--	--	--	--	--	--	--	--	--	--	--	--	--	--	--	--	--	--	--	--	--	--	--	--	--	--	--	--	--	--	--	--	--	--	--	--	--	--	--	--	--	--	--	--	--	--	--	--	--	--	--	--	--	--	--	--	--	--	--	--	--	--	--	--	--	--	--	--	--	--	--	--	--	--	--	--	--	--	--	--	--	--	--	--	--	--	--	--	--	--	--	--	--	--	--	--	--	--	--	--	--	--	--	--	--	--	--	--	--	--	--	--	--	--	--	--	--	--	--	--	--	--	--	--	--	--	--	--	--	--	--	--	--	--	--	--	--	--	--	--	--	--	--	--	--	--	--	--	--	--	--	--	--	--	--	--	--	--	--	--	--	--	--	--	--	--	--	--	--	--	--	--	--	--	--	--	--	--	--	--	--	--	--	--	--	--	--	--	--	--	--	--	--	--	--	--	--	--	--	--	--	--	--	--	--	--	--	--	--	--	--	--	--	--	--	--	--	--	--	--	--	--	--	--	--	--	--	--	--	--	--	--	--	--	--	--	--	--	--	--	--	--	--	--	--	--	--	--	--	--	--	--	--	--	--	--	--	--	--	--	--	--	--	--	--	--	--	--	--	--	--	--	--	--	--	--	--	--	--	--	--	--	--	--	--	--	--	--	--	--	--	--	--	--	--	--	--	--	--	--	--	--	--	--	--	--	--	--	--	--	--	--	--	--	--	--	--	--	--	--	--	--	--	--	--	--	--	--	--	--	--	--	--	--	--	--	--	--	--	--	--	--	--	--	--	--	--	--	--	--	--	--	--	--	--	--	--	--	--	--	--	--	--	--	--	--	--	--	--	--	--	--	--	--	--	--	--	--	--	--	--	--	--	--	--	--	--	--	--	--	--	--	--	--	--	--	--	--	--	--	--	--	--	--	--	--	--	--	--	--	--	--	--	--	--	--	--	--	--	--	--	--	--	--	--	--	--	--	--	--	--	--	--	--	--	--	--	--	--	--	--	--	--	--	--	--	--	--	--	--	--	--	--	--	--	--	--	--	--	--	--	--	--	--	--	--	--	--	--	--	--	--	--	--	--	--	--	--	--	--	--	--	--	--	--	--	--	--	--	--	--	--	--	--	--	--	--	--	--	--	--	--	--	--	--	--	--	--	--	--	--	--	--	--	--	--	--	--	--	--	--	--	--	--	--	--	--	--	--	--	--	--	--	--	--	--	--	--	--	--	--	--	--	--	--	--	--	--	--	--	--	--	--	--	--	--	--	--	--	--	--	--	--	--	--	--	--	--	--	--	--	--	--	--	--	--	--	--	--	--	--	--	--	--	--	--	--	--	--	--	--	--	--	--	--	--	--	--	--	--	--	--	--	--	--	--	--	--	--	--	--	--	--	--	--	--	--	--	--	--	--	--	--	--	--	--	--	--	--	--	--	--	--	--	--	--	--	--	--	--	--	--	--	--	--	--	--	--	--	--	--	--	--	--	--	--	--	--	--	--	--	--	--	--	--	--	--	--	--	--	--	--	--	--	--	--	--	--	--	--	--	--	--	--	--	--	--	--	--	--	--	--	--	--	--	--	--	--	--	--	--	--	--	--	--	--	--	--	--	--	--	--	--	--	--	--	--	--	--	--	--	--	--	--	--	--	--	--	--	--	--	--	--	--	--	--	--	--	--	--	--	--	--	--	--	--	--	--	--	--	--	--	--	--	--	--	--	--	--	--	--	--	--	--	--	--	--	--	--	--	--	--	--	--	--	--	--	--	--	--	--	--	--	--	--	--	--	--	--	--	--	--	--	--	--	--	--	--	--	--	--	--	--	--	--	--	--	--	--	--	--	--	--	--	--	--	--	--	--	--	--	--	--	--	--	--	--	--	--	--	--	--	--	--	--	--	--	--	--	--	--	--	--	--	--	--	--	--	--	--	--	--	--	--	--	--	--	--	--	--	--	--	--	--	--	--	--	--	--	--	--	--	--	--

CRÉ Vallée-du-Haut-Saint-Laurent										S.V.P. Indiquez d'un "x" le type de projets dont il s'agit				
Nom du bénéficiaire	Titre du projet et description sommaire	Coût total du projet	Montant total alloué par le FDR	Autres sources de financement	Versement FDR effectué/prévu 2012-2013	Versement FDR prévu 2013-2014	Versement FDR prévu 2014-2015	Versement FDR prévu 2015-2016	Versement FDR prévu 2016-2017	Projets structurants	Ententes spécifiques	Ententes administratives	Diversification économique	Autres activités
Femmessor - Montérégie	Colloque entrepreneuriat	36 190 \$	5 000 \$	31 190 \$	2 000 \$						X			
Femmessor - Montérégie	Portrait des femmes entrepreneures	44 000 \$	15 250 \$	28 750 \$	7 000 \$						X			
CLD des Jardins de Napierville	Politique de développement	4 800 \$	2 000 \$	2 800 \$	800 \$						X			
TCF JRQ	Comportements égalitaires	44 000 \$	2 000 \$	42 000 \$	4 000 \$						X			
Maison de la famille Vaudreuil-Soulanges	Haïte Répis VS	66 899 \$	29 619 \$	37 280 \$	2 962 \$					X				
CLD Vaudreuil-Soulanges	Société habitation	55 523 \$	36 639 \$	18 884 \$	18 319 \$					X				
CLD Jardins de Napierville	Logement social JDN	7 000 \$	5 600 \$	1 400 \$	1 120 \$					X				
Résidence Elle Haut-Saint-Laurent	Logement social HSL	37 452 \$	19 119 \$	18 333 \$	5 736 \$					X				
C.S. Vallée-des-Tisserands	L'accessible	220 385 \$	80 992 \$	139 393 \$	40 497 \$					X				
Sourire sans fin	Consolidation	200 000 \$	18 078 \$	181 922 \$	18 078 \$					X				
Comité logement Roussillon	Logement social Roussillon	50 600 \$	30 000 \$	20 600 \$	15 000 \$					X				
L'aiguillage	Logement social	233 642 \$	64 042 \$	169 600 \$	32 021 \$					X				
MONTMUSÉE	Entente CREM	108 000 \$	54 000 \$	54 000 \$	6 000 \$							X		
MRC Jardins-de-Napierville	Politique culturelle	49 600 \$	15 000 \$	34 600 \$	3 000 \$					X				
Conseil Montérégien de la culture	Mandat relève (TRACE)	40 105 \$	10 027 \$	30 078 \$	10 105 \$						X			
Conseil Montérégien de la culture	Volet 3C - Entente CALQ	12 000 \$	3 000 \$	9 000 \$	1 000 \$						X			
Musée Régional VS	École d'été du Patrimoine	88 565 \$	13 375 \$	75 190 \$		8 825 \$	2 995 \$				X			
Musée Régional VS	Coordonnation TRACE	45 000 \$	11 250 \$	33 750 \$	22 500 \$	3 000 \$					X			
Centre arts contemporains	L'Art et la jeunesse dans le monde	430 000 \$	37 500 \$	392 500 \$	25 000 \$						X			
Vaispec inc.	Résidence TRACE	17 000 \$	2 500 \$	14 500 \$	5 000 \$	2 000 \$					X			
Société Félix Leclerc	Résidence TRACE	12 800 \$	4 720 \$	8 080 \$	2 000 \$						X			
Orchestre symphonique VHSL	Démarrage de l'OSVHSL	355 200 \$	75 000 \$	281 200 \$	10 000 \$					X				
Municipalité de Saint-Bernard-de-Lacolle	Expo Parc Saint-Bernard (2 ans)	6 860 \$	1 000 \$	5 860 \$	2 000 \$	500 \$					X			
Ville de LaPrairie	Expo Complexe Saint-Laurent (2 ans)	5 700 \$	1 000 \$	4 700 \$	2 000 \$	500 \$					X			
MRC Haut-Saint-Laurent	Expo Salle Alfred-Langevin (2 ans)	5 990 \$	1 000 \$	4 990 \$	2 000 \$	500 \$					X			
MUSO - Musée de société des Deux-Rives	Expo Muso (2 ans)	6 200 \$	1 000 \$	5 200 \$	2 000 \$	500 \$					X			
Fondation de la Maison Trestler	Expo Maison Trestler (2 ans)	6 460 \$	500 \$	5 960 \$	1 000 \$	500 \$					X			
Musée régional de Vaudreuil-Soulanges	Expo Musée régional de Vaudreuil-Soulanges (2ans)	8 200 \$	500 \$	7 700 \$	1 000 \$	500 \$					X			
Maison Trestler	CALQ volet 1C - Développement de publics / communications	35 962 \$	15 000 \$	20 962 \$	5 000 \$	5 000 \$					X			
Zone d'affluence	CALQ volet 1C - Promenade des arts innatendus	82 500 \$	15 000 \$	67 500 \$		10 000 \$					X			
Autour de nous	CALQ volet 1C - Circonflexe / développement	67 185 \$	15 000 \$	52 185 \$	5 000 \$	10 000 \$					X			
Montmusée	Développement cliètes scolaires et aînés	39 689 \$	6 000 \$	33 689 \$	4 000 \$	2 000 \$					X			
Centre d'art Axiome	Étude de faisabilité Axiome	20 000 \$	3 000 \$	17 000 \$	1 200 \$						X			
MRC Roussillon	Réserve archéologique	822 229 \$	80 000 \$	742 229 \$	25 000 \$	5 000 \$				X				
Pointe-du-Buisson - MQA	Chroniques de la préhistoire	179 138 \$	29 700 \$	149 438 \$	25 000 \$	9 400 \$					X			
Festival Artéfact	Festival Artéfact	68 200 \$	2 438 \$	65 762 \$	7 750 \$	2 000 \$					X			
André Desrochers	CALQ Volet 2C	55 460 \$	7 500 \$	47 960 \$	7 500 \$						X			
Piska Poirier (relève)	CALQ Volet 2C	20 324 \$	1 750 \$	18 574 \$	1 750 \$						X			
Julia Schroeder	CALQ Volet 2C	20 000 \$	6 425 \$	13 575 \$	6 425 \$						X			

CRÉ Vallée-du-Haut-Saint-Laurent										S.V.P. Indiquez d'un "x" le type de projets dont il s'agit				
Nom du bénéficiaire	Titre du projet et description sommaire	Coût total du projet	Montant total alloué par le FDR	Autres sources de financement	Versement FDR effectué/prévu 2012-2013	Versement FDR prévu 2013-2014	Versement FDR prévu 2014-2015	Versement FDR prévu 2015-2016	Versement FDR prévu 2016-2017	Projets structurants	Ententes spécifiques	Ententes administratives	Diversification économique	Autres activités
Jacinthe Brassard	CALQ Volet 2C	11 940 \$	3 575 \$	8 365 \$	3 575 \$						X			
Thomas Duret (relève)	CALQ Volet 2C	21 200 \$	2 625 \$	18 575 \$	2 625 \$						X			
Entente Akwesasne	SAA-MCCCF-CRÉ-MCA	120 000 \$	30 000 \$	90 000 \$	7 500 \$	10 000 \$						X		
Musée ferroviaire Exporail	Exposition permanente	930 300 \$	20 000 \$	910 300 \$	4 000 \$					X				
Ass. Pommiculteurs Sud-ouest	La pomme sur 40 km	12 000 \$	9 500 \$	2 500 \$	2 000 \$					X				
Mohawk Concl of Akwesasne	Écotourisme Ile Thomson	30 000 \$	24 000 \$	6 000 \$	6 000 \$					X				
Fondation Parc Safari	Grand Safari	4 770 000 \$	200 000 \$	4 570 000 \$	44 000 \$					X				
Comité ZIP Haut-Saint-Laurent	Route bleue HSL	72 784 \$	26 000 \$	46 784 \$	6 000 \$					X				
Société dév. Parc historique Pointe-du-Moulin	Bâtiment multifonctionnel	442 925 \$	98 860 \$	344 065 \$	50 000 \$	18 860 \$				X				
MRC Beauharnois-Salaberry	Haltes Parc Régional	195 800 \$	38 300 \$	157 500 \$	20 000 \$	8 300 \$				X				
MRC Haut-Saint-Laurent	Piste cyclable	1 334 068 \$	79 454 \$	1 254 614 \$	50 000 \$	29 454 \$				X				
Mun. Pointe Cascades	Piste cyclable - faisabilité	9 950 \$	5 450 \$	4 500 \$	5 450 \$					X				
Collège de Valleyfield	Étude faisabilité filière français	15 000 \$	12 000 \$	3 000 \$	3 000 \$					X				
C.S. New-Frontiers	Option étude Châteauguay	10 000 \$	6 000 \$	4 000 \$	2 000 \$					X				
Centre étude sup. VHSL	Centre étude supérieur	318 000 \$	100 000 \$	218 000 \$	10 000 \$					X				
Maison des Jeunes de Huntingdon	Alternative à la suspension	62 629 \$	32 000 \$	30 629 \$	11 200 \$	4 800 \$				X				
CLUB AGROENVIRONNEMENTAL BASSIN LAGUERRE	MISE EN PLACE RÉSEAU DE SITES DE DEMONSTRATION	23 560 \$	23 560 \$	- \$	11 780 \$	11 780 \$				x				
CLD JARDINS-DE-NAPIERVILLE	MISE EN PLACE D'UN PÔLE EN LUTTE INTÉGRÉE D'HORTICULTURE MARAÎCHÈRE	35 000 \$	17 500 \$	17 500 \$	8 750 \$	8 750 \$					x			
CENTRE FORMATION PROF. DES MOISSONS	INNOVATION EN FORMATION SUR LA TRANSFORMATION AGROALIMENTAIRE	30 000 \$	15 000 \$	15 000 \$	7 500 \$	7 500 \$					x			
COBAVER-VS	BASSINS VERSANTS AGRICOLES (PHASE II)	11 000 \$	5 500 \$	5 500 \$	2 750 \$	2 750 \$					x			
MOHAWK COUNCIL OF AKWESASNE	Développement culturel d'Akwesasne	30 000 \$	30 000 \$	- \$	7 500 \$	22 500 \$				x				
LA FONDATION DE LA MAISON TRESTLER	Soutien aux organismes artistiques professionnels	5 000 \$	5 000 \$	- \$	5 000 \$							x		
ZONE D'AFFLUENCE	Soutien aux organismes artistiques professionnels	5 000 \$	5 000 \$	- \$	5 000 \$							x		
AUTOUR DE NOUS	Soutien aux organismes artistiques professionnels	5 000 \$	5 000 \$	- \$	5 000 \$							x		
CONSEIL MONTEREGIEN DE LA CULTURE ET COMM.	Soutien à la promotion	1 000 \$	1 000 \$	- \$	1 000 \$							x		
CONSEIL MONTEREGIEN DE LA CULTURE ET COMM.	Mise à jour du portrait et diagnostic culturel deVHSL	15 000 \$	5 000 \$	10 000 \$	5 000 \$							x		
MRC BEAUH.SALAB,VAUD.SOUL.,HAUT-ST-LAURENT	PROJET - MIGRATION DES RÉPERTOIRES	30 000 \$	13 275 \$	16 725 \$	8 546 \$	4 729 \$					x			
VILLE DE SALABERRY-DE-VALLEYFIELD	PROJET - ARBRES ET LUMIÈRES	31 650 \$	15 825 \$	15 825 \$	7 913 \$	7 913 \$					x			
RESEAU EMPLOI ENTREPRENEURSHIP	PROJET - MENTORAT D'AFFAIRES (AN-3)	45 000 \$	45 000 \$	- \$	25 000 \$	15 000 \$	5 000 \$			x				
SOCIETE DU PORT DE VALLEYFIELD	ETUDE PRÉLÉMINAIRE A LA CONSTRUCTION D'UN QUAI	65 193 \$	65 193 \$	- \$	65 193 \$					x				
REGROUPEMENT QUÉB. DES ORGANISMES DE DÉVELOPP. EM	ÉTUDE SUR L'INSERTION EN EMPLOI DES JEUNES ISSUS DE L'IMMIGRATION	2 165 \$	2 165 \$	- \$	2 165 \$					x				
SOCIÉTÉ DU PORT DE VALLEYFIELD	ETUDES AU PROJET D'AGRANDISSEMENT DU PORT	10 743 \$	10 743 \$	- \$	8 057 \$	2 686 \$				x				
SOCIÉTÉ DU PORT DE VALLEYFIELD	ETUDES AU PROJET D'AGRANDISSEMENT DU PORT	36 758 \$	36 758 \$	- \$	27 568 \$	9 190 \$				x				
MUTUELLE D'ATTRACTION	PROJET SALON DE L'EMPLOI VHSL	10 000 \$	10 000 \$		10 000 \$					x				

CRÉ Vallée-du-Haut-Saint-Laurent									S.V.P. indiquez d'un "x" le type de projets dont il s'agit					
Nom du bénéficiaire	Titre du projet et description sommaire	Coût total du projet	Montant total alloué par le FDR	Autres sources de financement	Versement FDR effectué/prévu 2012-2013	Versement FDR prévu 2013-2014	Versement FDR prévu 2014-2015	Versement FDR prévu 2015-2016	Versement FDR prévu 2016-2017	Projets structurants	Ententes spécifiques	Ententes administratives	Diversification économique	Autres activités
RESEAU EMPLOI ENTREPRENEURSHIP	INTEGRATION SOCIALE DES IMMIGRANTS DANS REGION DE VAUDREUIL-SOULANGES	60 000 \$	42 000 \$	18 000 \$	35 000 \$	7 000 \$					x			
TEL-AIDE REGION VALLEYFIELD	MON ANGE GARDIEN - LE MAESTRO (AINÉS)	51 391 \$	26 466 \$	24 925 \$	13 233 \$	13 233 \$					x			
MAISON DES AINÉS DE SOULANGES	LES ABUS ENVERS LES AINÉS	10 000 \$	5 150 \$	4 850 \$	4 120 \$	1 030 \$					x			
CLINIQUE JURIDIQUE JURIPOP	LE DROIT DES FEMMES	38 300 \$	22 597 \$	15 703 \$	11 298 \$	6 779 \$	4 520 \$				x			
COMPLEXE DU PARTAGE	BONNE BOITE/BONNE BOUFFE ROUSSILLON	102 000 \$	2 346 \$	99 654 \$	1 012 \$	782 \$	552 \$				x			
CDC HAUT SAINT-LAURENT	CAMPAGNE DE VISIBILITÉ DES ORGANISMES COMMUNAUT	12 400 \$	285 \$	12 115 \$	228 \$	57 \$					x			
LA BOUFFE ADDITIONNELLE	GROUPE D'ACHAT COOPÉRATIF ALIMENTAIRE	20 500 \$	472 \$	20 028 \$	377 \$	95 \$					x			
CARREFOUR DU PARTAGE DE SALABERRY-DE-VALLEYFIELD	CUISINES COLLECTIVES ÉDUCATIVES BEAUH-SAL	12 000 \$	276 \$	11 724 \$	221 \$	55 \$					x			
CRÉ MONTERÉGIE EST	SAINES HABITUDES DE VIE/VOLET COUR D'ÉCOLE	159 271 \$	- \$	159 271 \$	- \$	- \$						x		
REGROUPEMENT DES CPE DE LA MONTERÉGIE	PROJET PAG - VOLET MILIEU DE GARDE	99 050 \$	- \$	99 050 \$	- \$	- \$						x		
SEMO LE JALON	PROJET IMAGE	26 400 \$	15 576 \$	10 824 \$	12 461 \$	3 115 \$						x		
CENTRE D'ACTION BÉNÉVOLE DU GRAND CHÂTEAUGUAY	LA SÉCURITÉ DES AINÉS NOUS TIEN À COEUR	73 983 \$	38 102 \$	35 881 \$	19 050 \$	11 430 \$	7 622 \$				x			
EQUITERRE	PROJET SAINES HABITUDES VIE - VOLET MILIEUX GARDE	27 153 \$	- \$	27 153 \$								x		
CLINIQUE JURIDIQUE JURIPOP	CARAVANE CONTRE L'ABUS DES AINÉS	81 675 \$	42 063 \$	39 612 \$	21 031 \$	12 619 \$	8 413 \$				x			
SERVICE D'ACTION BÉNÉVOLE AU COEUR DU JARDIN	AUTONOMIE ET SÉCURITÉ DES AINÉS	38 773 \$	19 968 \$	18 805 \$	9 984 \$	5 990 \$	3 994 \$				x			
CENTRE D'MAIN DE FEMMES	BANQUE DE CANDIDATES CLUB DES LEADERS	50 000 \$	29 500 \$	20 500 \$	14 750 \$	8 850 \$	5 900 \$				x			
COMMISSION SCOLAIRE NEW FRONTIERS	PROJET GGIRL'S	5 375 \$	4 965 \$	410 \$	2 483 \$	2 483 \$					x			
CLD JARDINS-DE-NAPIERVILLE	COOP. DE SOLIDARITÉ SANTÉ DES JARDINS-DE-NAPIERVILLE	4 225 \$	97 \$	4 128 \$	97 \$						x			
CDC BEAUHARNOIS-SALABERRY	POLITIQUE DE DEV. SOCIAL TERRITOIRE MRC BEAUHARNOIS-SALABERRY	40 000 \$	920 \$	39 080 \$	460 \$	276 \$	184 \$				x			
CLD BEAUHARNOIS-SALABERRY	AGENT SOUTIEN DEVELOPPEMENT SOCIAL	39 648 \$	19 824 \$	19 824 \$	19 824 \$						x			
CLD HAUT SAINT-LAURENT	AGENT SOUTIEN DEVELOPPEMENT SOCIAL	25 488 \$	12 744 \$	12 744 \$	12 744 \$						x			
CLD DES JARDINS-DE-NAPIERVILLE	AGENT SOUTIEN DEVELOPPEMENT SOCIAL	37 760 \$	18 880 \$	18 880 \$	18 880 \$						x			
CLD DE ROUSSILLON	AGENT SOUTIEN DEVELOPPEMENT SOCIAL	51 920 \$	25 960 \$	25 960 \$	25 960 \$						x			
MRC DE VAUDREUIL-SOULANGES	AGENT SOUTIEN DEVELOPPEMENT SOCIAL	56 640 \$	28 320 \$	28 320 \$	28 320 \$						x			
CENTRE D'ETUDES SUPERIEURES V.H.S.L.	MISE EN OEUVRE ET DEPLOIEMENT CENTRE D'ÉTUDES SUPÉRIEURES VHSL - AN3	33 334 \$	33 334 \$	- \$	23 334 \$	10 000 \$				x				
COMMISSION SCOLAIRE NEW FRONTIERS	OPTION-ÉTUDES CHATEAUGUAY	12 000 \$	12 000 \$	- \$	6 000 \$	6 000 \$				x				
CLD DES JARDINS-DE-NAPIERVILLE	PARTENARIAT COMMUNAUTÉ	57 000 \$	14 250 \$	42 750 \$	7 125 \$	4 988 \$	2 138 \$				x			
APPRENDRE EN COEUR	STIMULATION	11 040 \$	- \$	11 040 \$							x			
SOURIRE SANS FIN	DÉFI JEUNESSE	63 701 \$		63 701 \$							x			
MAISON DES JEUNES DE ST-REMI INC.	DEVOIR PLUS LOIN	41 474 \$	- \$	41 474 \$							x			
CENTRE FORMATION PROF. DES MOISSONS	PACTE VERT	20 000 \$	- \$	20 000 \$							x			
MAISON DE LA JEUNESSE 12-17 DE VALLEYFIELD	PERSPECTIVES D'EMPLOYABILITÉ	23 000 \$	- \$	23 000 \$							x			
CLD BEAUHARNOIS-SALABERRY	CONCILIATION ÉTUDES-TRAVAIL	35 000 \$	15 000 \$	20 000 \$	7 500 \$	5 250 \$	2 250 \$				x			
P.R.A.Q.	SUR LES CHEMINS DE L'ÉCOLE	22 500 \$		22 500 \$							x			

CRÉ Vallée-du-Haut-Saint-Laurent										S.V.P. Indiquez d'un "x" le type de projets dont il s'agit				
Nom du bénéficiaire	Titre du projet et description sommaire	Coût total du projet	Montant total alloué par le FDR	Autres sources de financement	Versement FDR effectué/prévu 2012-2013	Versement FDR prévu 2013-2014	Versement FDR prévu 2014-2015	Versement FDR prévu 2015-2016	Versement FDR prévu 2016-2017	Projets structurants	Ententes spécifiques	Ententes administratives	Diversification économique	Autres activités
CENTRE RESS.FAMILIALES DU HAUT-SAINT-LAURENT	PRÉPARATION À L'ÉCOLE	41 244 \$	- \$	41 244 \$							x			
CENTRE RESS.FAMILIALES DU HAUT-SAINT-LAURENT	CUISINE ÉDUCATIVE	30 671 \$	15 671 \$	15 000 \$	7 821 \$	5 485 \$	2 365 \$				x			
CENTRE RESS.FAMILIALES DU HAUT-SAINT-LAURENT	DÉPANNAGE FAMILIAL	16 095 \$	- \$	16 095 \$							x			
VILLE DE L'ÎLE-PERROT	RACCORDEMENT DE LA ROUTE VERTE NO.5	19 100 \$	19 100 \$		19 100 \$					x				
CLD JARDINS-DE-NAPIERVILLE	INSTALLATION DE PANNEAUX HISTORIQUES DANS DES ENTREPRISES AGROTOURISTIQUES	13 758 \$	13 758 \$		10 300 \$	3 458 \$				x				
LA MAISON DES ENFANTS MARIE-ROSE	PROJET: L'ART, UN JEU D'ENFANT	28 158 \$	28 158 \$	- \$	14 079 \$	9 855 \$	4 224 \$			x				
Total		17 449 693 \$	2 850 635 \$	14 599 058 \$	1 541 271 \$	504 008 \$	54 216 \$	- \$	- \$					

Liste des projets annoncés pour 2013-2014

CRÉ du Centre-du-Québec

[illegible]

Liste des projets dont un versement a été effectué ou est prévu en 2012-2013

CRÉ du Centre-du-Québec

										S.V. : indiquez dans le type de projets dont il s'agit				
Nom du bénéficiaire	Titre du projet et description sommaire	Coût total du projet	Montant total alloué par le FDR	Autres sources de financement	Versement FDR effectué/prévu 2012-2013	Versement FDR prévu 2013-2014	Versement FDR prévu 2014-2015	Versement FDR prévu 2015-2016	Versement FDR prévu 2016-2017	Projets structurants	Ententes spécifiques	Ententes administratives	Diversification économique	Autres activités
Les Tigres de Victoriaville	Entente de partenariat promotionnel - Signature identitaire	75 000,00	25 000,00		25 000,00					x				
Les Voltigeurs de Drummondville	Partenariat promotionnel - Signature identitaire	75 000,00	25 000,00		25 000,00					x				
Société de développement économique de Drummondville	Ici On Recycle	114 750,00	7 250,00	16 275,00	7 250,00	7 250 \$				x				
Centre de la Biodiversité du Québec	Entente de Partenariat Promotionnel (Signature identitaire régionale)	75 000,00	25 000,00		25 000,00					x				
CÉGEP de Victoriaville	Centre d'expertise et de transfert en agriculture biologique (CETAB)	1 898 446,00	100 000,00	1 166 533,00	20 000,00	100 000 \$				x				
Forum Jeunesse du Centre-du-Québec	Action Jeunesse Structurante-PARTICIPATION CITOYENNE (2011-2014)	226 511,00	5 000,00	153 000,00	5 000,00	5 000 \$	5 000 \$			x				
L'Envolée des mères	Résidence pour jeunes mères monoparentales(18 logements transitoires)	2 670 824,00	75 000,00	1 960 200,00	0,00	75 000 \$				x				
ARDECQ	Aide à la gestion pour la réalisation d'actions régionales de développement économique	422 490,00	50 000,00	170 135,00	40 000,00	10 000 \$	50 000 \$			x				
Productions Plateforme inc	Installations sonores dans l'espace public	173 000,00	25 000,00	33 000,00	25 000,00	25 000 \$				x				
Ville de Victoriaville	Consolidation du réseau de vélo de montagne	192 800,00	65 000,00	35 000,00	52 000,00	13 000 \$				x				
EQMBO Entreprises	Créneau d'excellence - ACCORD meuble et bois ouvré	120 000,00	20 000,00	60 000,00	0,00	20 000 \$				x				
Société de développement économique de Drummondville	Créneau d'Excellence ACCORD textiles techniques	120 000,00	20 000,00	60 000,00	0,00	20 000 \$				x				
CÉGEP de Drummondville	Pôle d'excellence en art de la scène	231 750,00	100 000,00		80 000,00	20 000 \$				x				
Tigres de Victoriaville	Défi mondial de hockey U17	632 290,00	100 000,00	200 000,00	80 000,00	20 000 \$				x				
Habitations SM Drummond	Logements sociaux et santé mentale	5 135 000,00	50 000,00	2 650 000,00	50 000,00	75 000 \$	75 000 \$			x				
Tourisme Centre-du-Québec (ATR)	Entente de partenariat régional en tourisme	1 635 000,00	95 000,00	860 000,00	95 000,00							x		
Forum Jeunesse Centre-du-Québec	AJS Stratégie Migration (Stratégie: En Route vers le Centre-du-Québec)	433 802,00	40 000,00	305 000,00	0,00	40 000 \$						x		
Musée populaire de la photographie	Entente de partenariat - Musée Populaire de la Photo	330 000,00	30 000,00	240 000,00	30 000,00	30 000 \$						x		
Tourisme Centre-du-Québec (ATR)	Entente de partenariat régional en tourisme (2013-2015)	1 395 000,00	135 000,00	690 000,00	135 000,00	135 000 \$	135 000 \$					x		
Conseil des Arts et des Lettres du Québec (CALQ)	Entente de Partenariat sur le soutien à la création artistique et sa diffusion au Centre-du-Québec	676 091,00	70 000,00	451 500,00	70 000,00	70 000 \$	70 000 \$					x		
Développement bioalimentaire Centre-du-Québec	Entente spécifique agroalimentaire (2007- 2013)	2 833 340,00	75 000,00	409 000,00	67 500,00	7 500 \$					x			
Comité régional en économie sociale (CRÉS) du Centre-du-Québec	Entente spécifique en économie sociale	521 500,00	30 000,00	359 000,00	30 000,00	30 000 \$					x			
Conférence régionale des élus du Centre-du-Québec	Entente spécifique « l'amélioration des conditions de vie des personnes âgées» 2007-2012	845 000,00	50 000,00	595 000,00	50 000,00						x			
Forum Jeunesse	Entente spécifique Opération PAJE	461 000,00	12 000,00		12 000,00						x			
Conférence régionale des élus du Centre-du-Québec	Entente spécifique développement social (2010-2015)	1 140 000,00	100 000,00	640 000,00	100 000,00	100 000 \$	100 000 \$				x			

										S.V.N. indiquez dans le type de projets dont il s'agit				
Nom du bénéficiaire	Titre du projet et description sommaire	Coût total du projet	Montant total alloué par le FDR	Autres sources de financement	Versement FDR effectué/prévu 2012-2013	Versement FDR prévu 2013-2014	Versement FDR prévu 2014-2015	Versement FDR prévu 2015-2016	Versement FDR prévu 2016-2017	Projets structurants	Ententes spécifiques	Ententes administratives	Diversification économique	Autres activités
Table régionale de l'éducation du Centre-du-Québec	Entente Réussite Éducative 2011-2016	1 423 000,00	100 000,00	625 000,00	0,00	100 000 \$	100 000 \$	100 000 \$			x			
Conférence régionale des élus du Centre-du-Québec	Entente spécifique Immigration 2010-2012 (2 ans)	433 800,00	20 000,00	311 800,00	20 000,00						x			
Table de concertation du mouvement des femmes C-Q	Entente spécifique en matière d'égalité entre les femmes et les hommes	472 000,00	50 000,00	272 000,00	50 000,00	50 000 \$	50 000 \$				x			
		24 762 394,00	1 499 250,00	12 262 443,00	1 093 750,00	952 750,00	585 000,00	100 000,00						