

MINISTÈRE DE L'ÉDUCATION, DU LOISIR ET DU SPORT
ÉTUDE DES CRÉDITS 2012-2013
Demande de renseignements particuliers de l'opposition officielle

QUESTION

Indiquez la somme dépensée en 2011-2012 (et prévisions pour 2012-2013) par votre ministère/organisme pour l'informatique et les technologies de l'information. Précisez s'il s'agit d'achat de logiciels, de matériel ou de services professionnels (interne, externe ou du CSPQ).

RÉPONSE

Somme dépensée en 2011-2012

L'exercice financier étant à peine terminé, le Ministère n'est pas en mesure actuellement de donner la somme réelle dépensée en 2011-2012 pour l'informatique et les technologies de l'information. Ainsi, les données fournies dans le tableau suivant sont des estimations. Le bilan préparé dans le cadre de la production du rapport annuel de gestion établira la somme réelle dépensée en 2011-2012.

Prévisions de la somme dépensée pour 2012-2013

L'exercice de programmation annuelle en ressources informationnelles pour 2012-2013 est en cours au Ministère. Selon les données actuellement disponibles, le Ministère prévoit un montant total en fonctionnement pour l'informatique et les technologies de l'information qui respecte les balises fournies par le Secrétariat du Conseil du trésor.

La répartition de cette somme dans les différentes rubriques sera précisée dans le cadre de l'exercice de programmation annuelle. Les prévisions fournies au tableau suivant ne peuvent donc être considérées comme étant la programmation des dépenses en fonctionnement 2012-2013 du Ministère pour l'informatique et les technologies de l'information.

	Somme dépensée 2011-2012 ¹	Prévisions 2012-2013 ¹
Interne	12 793 434 \$	12 000 000 \$
Externe	6 587 407 \$	7 800 000 \$
CSPQ ²	1 094 919 \$	1 200 000 \$
TOTAL SERVICES PROFESSIONNELS	20 475 760 \$	21 000 000 \$
Logiciel ³	3 509 374 \$	4 800 000 \$
Matériel	179 637 \$	300 000 \$
Autres dépenses	538 985 \$	600 000 \$

TOTAL	24 703 756 \$	26 700 000 \$
--------------	----------------------	----------------------

NOTES :

1- Les données incluent les dépenses de l'unité spécialisée en technologies de l'information, du pilotage des systèmes et des utilisateurs.

2- Inclut les ressources externes et les services (p. ex. : télécommunications, impression).

3- Inclut les droits d'auteur, l'entretien et les frais de télécommunications autres que les services obtenus du CSPQ.

MINISTÈRE DE L'ÉDUCATION, DU LOISIR ET DU SPORT
ÉTUDE DES CRÉDITS 2012-2013
Demande de renseignements particuliers de l'opposition officielle

QUESTION

Copie de la partie accessible au public de tous les mémoires soumis au Conseil des ministres par la ministre de l'Éducation.

RÉPONSE

Voir documents ci-joints.

DE : Madame Line Beauchamp
Ministre de l'Éducation, du Loisir et du Sport

28 NOV. 2011

OBJET : Approbation du Plan quinquennal d'investissements universitaires pour la période du 1^{er} juin 2010 au 31 mai 2015

PARTIE ACCESSIBLE AU PUBLIC

1- Exposé de la situation

La ministre de l'Éducation, du Loisir et du Sport, dans le cadre du processus annuel d'approbation des programmes d'immobilisations, présente le Plan quinquennal d'investissements universitaires (PQI) pour la période du 1^{er} juin 2010 au 31 mai 2015.

Le montant global du PQI 2010-2015 s'élève à 1 210,511 millions de dollars, dont une somme de 262,984 millions de dollars pour l'année 2010-2011.

Les enveloppes normalisées destinées au maintien des actifs immobiliers ainsi que l'enveloppe pour le développement des systèmes d'information totalisent 137,674 millions de dollars pour l'année 2010-2011. Est aussi incluse dans ces enveloppes une enveloppe de rattrapage en rénovation de 43,774 millions de dollars.

Depuis l'année 2007-2008, une enveloppe est autorisée au titre de la bonification du maintien des actifs immobiliers associée à des corrections aux allocations normalisées accordées antérieurement pour la rénovation des bâtiments. Cette enveloppe est de 15,380 millions de dollars pour l'année 2010-2011.

Depuis l'année 2008-2009, une enveloppe est autorisée au titre de la résorption du déficit d'entretien accumulé des bâtiments. Cette enveloppe, qui s'inscrit dans le rehaussement du soutien aux établissements pour le maintien des actifs immobiliers instauré dans le cadre du Plan québécois des infrastructures, est de 69,360 millions de dollars pour l'année 2010-2011.

Une enveloppe de 3 millions de dollars est autorisée pour des projets visant l'amélioration de l'efficacité énergétique des bâtiments universitaires et une enveloppe de 2,170 millions de dollars est allouée, par le Fonds de recherche du Québec – Nature et technologies, pour des équipements visant à soutenir les jeunes chercheurs et chercheuses.

Au chapitre des nouvelles initiatives totalisant 25,830 millions de dollars pour l'année 2010-2011 figurent les projets du ministère de l'Éducation, du Loisir et du Sport (MELS) et les projets d'infrastructures de recherche.

Les projets du MELS représentent 6,323 millions de dollars, soit 3,753 millions de dollars pour l'année 2010-2011 et 2,570 millions de dollars pour l'année 2013-2014, et correspondent à ceux qui ont été présentés au Conseil du trésor. Le montant de 3,753 millions de dollars pour l'année 2010-2011 est consenti pour des infrastructures afin de rehausser la sécurité à l'Université du Québec à Montréal. Le montant consenti de 2,570 millions de dollars pour l'année 2013-2014 représente une sixième tranche annuelle de contribution pour la première phase du relèvement de l'enveloppe de

développement informatique pour des projets spéciaux, cette phase étant associée à la modernisation des systèmes et des technologies de l'information de l'Université Laval. Les cinq tranches précédentes, d'un montant annuel de 2,570 millions de dollars, avaient été approuvées au PQI 2008-2013.

Les projets d'infrastructures de recherche totalisant 22,077 millions de dollars ont fait l'objet de virements du ministère du Développement économique, de l'Innovation et de l'Exportation au ministère de l'Éducation, du Loisir et du Sport, autorisés par le Conseil du trésor pour les investissements universitaires le 23 novembre 2010 et le 7 juillet 2011.

Les projets de nouvelles initiatives autorisés dans un plan antérieur, mais dont la réalisation n'est pas complétée, sont réinscrits à titre de continuité. Ils totalisent 9,570 millions de dollars d'investissements pour l'année 2010-2011. Ces investissements sont composés d'une tranche de contribution de 2,570 millions de dollars pour la première phase du relèvement de l'enveloppe de développement informatique pour des projets spéciaux, cette phase étant associée à la modernisation des systèmes et des technologies de l'information de l'Université Laval, et d'un montant non distribué en totalité de 7,0 millions de dollars provenant d'une somme équivalente qui avait été approuvée au PQI 2007-2012, mais qui n'est plus nécessaire en raison de l'abandon du projet de relocalisation du Centre énergie, matériaux et télécommunications de l'Institut national de la recherche scientifique. Cette somme de 7,0 millions de dollars inclut un montant de 1,0 million de dollars qui est réservé pour le projet de Laboratoire d'enseignement des systèmes intégrés en aérospatiale du Québec de l'École polytechnique de Montréal (décret numéro 44-2011 du 2 février 2011).

Enfin, certains espaces en propriété, autofinancés lors de leur construction par l'Université Concordia, l'Université de Montréal, l'Université McGill et l'Université du Québec à Montréal, sont inscrits au PQI 2010-2015 aux fins du financement du maintien des actifs immobiliers. Ces espaces comblent un déficit d'espaces à long terme. Il s'agit d'espaces acquis de l'édifice du Club Montefiore pour l'Université Concordia, des espaces de l'édifice situé au 3190, rue Sicotte à St-Hyacinthe pour l'Université de Montréal, de divers espaces de l'Université McGill (voir l'annexe A) ainsi que de divers espaces de l'Université du Québec à Montréal (voir l'annexe A).

Un projet de décret concernant le Plan quinquennal d'investissements universitaires pour la période du 1^{er} juin 2010 au 31 mai 2015 est joint au présent mémoire.

2- Lois existantes

Le Plan quinquennal d'investissements universitaires pour la période du 1^{er} juin 2010 au 31 mai 2015 doit être approuvé par le gouvernement conformément à l'article 4 de la Loi sur les investissements universitaires (L.R.Q., c. I-17).

3- Solutions possibles

Ne s'applique pas.

4- Avantages et inconvénients de chacune des solutions possibles

Ne s'applique pas.

5- Analyse comparative

Ne s'applique pas.

6- Activité réglementaire

Ne s'applique pas.

7- Implications financières

L'annexe A présente les nouveaux engagements pour les cinq prochaines années ainsi que l'évolution des projets en continuité déjà autorisés dans les plans quinquennaux antérieurs.

L'annexe B présente les conditions liées à l'octroi des montants approuvés en vertu du plan quinquennal.

L'annexe C présente la répartition, par établissement universitaire, des enveloppes normalisées.

L'annexe D présente la répartition, par établissement universitaire, de l'enveloppe de bonification du maintien des actifs immobiliers (corrections des allocations normalisées pour la rénovation des espaces) et de l'enveloppe pour la résorption du déficit d'entretien accumulé.

8- Relations intergouvernementales

Ne s'applique pas.

9- Implications territoriales, soit sur les régions, sur la capitale nationale ou sur la métropole

Ne s'applique pas.


10- Implications sur les jeunes

Ne s'applique pas.

11- Consultation entre ministères

Ne s'applique pas.

La ministre de l'Éducation, du Loisir
et du Sport,



LINE BEAUCHAMP

PLAN QUINQUENNAL D'INVESTISSEMENTS UNIVERSITAIRES 2010-2015
(en millions de dollars)

ENVELOPPES	ENGAGEMENTS PRÉVUS	DÉPENSES RÉALISÉES	DÉPENSES PRÉVUES					
			2010-2011	2011-2012	2012-2013	2013-2014	2014-2015	PLAN 2010-2015
1. MAINTIEN DES ACTIFS								
1.1 ENVELOPPES NORMALISÉES POUR LE PARC IMMOBILIER								
1.1.1 Réaménagement	100,023	-	19,455	19,845	20,241	20,241	20,241	100,023
1.1.2 Rénovation	310,808	-	60,445	61,654	62,903	62,903	62,903	310,808
1.1.3 Retraitage	406,743	161,690	43,774	44,850	45,543	45,543	45,543	225,053
Total partiel 1.1			123,674	126,349	128,687	128,687	128,687	635,884
1.2 BONIFICATION DE LA POLITIQUE DE MAINTIEN DES ACTIFS								
1.2.1 MAQ-TIC	35,000	35,000	-	-	-	-	-	-
1.2.2 Correction des allocations normalisées (Rénovation des bâtiments)	123,833	44,759	15,380	15,688	16,002	16,002	16,002	79,074
Total partiel 1.2			15,380	15,688	16,002	16,002	16,002	79,074
1.3 RÉSORPTION DU DÉFICIT D'ENTRETIEN ACCUMULÉ								
Total partiel 1.3			69,360	70,747	72,162	72,162	72,162	356,593
1.4 FONDS FRONT ¹								
Total partiel 1.4			2,170	2,170	2,170	2,170	2,170	10,850
1.5 EFFICACITÉ ÉNERGÉTIQUE								
Total partiel 1.5			3,000	3,000	3,000	3,000	3,000	15,000
Total 1			213,684	217,754	222,021	222,021	222,021	1 097,401
2. DÉVELOPPEMENT INFORMATIQUE ²								
Total 2			14,000	14,000	14,000	14,000	14,000	70,000
3. NOUVELLES INITIATIVES								
3.1 PROJETS DU MELS								
3.1.1 UQAM - Infrastructures pour la sécurité	3,753	-	3,753	-	-	-	-	3,753
3.1.2 Réajustement de l'enveloppe de développement informatique pour des projets spéciaux - 1 ^{re} phase : modernisation des systèmes et des technologies de l'information de l'Université Laval	2,570	-	-	-	-	2,570	-	2,570
Total partiel 3.1			3,753	-	-	2,570	-	6,323
3.2 INFRASTRUCTURES DE RECHERCHE : VIREMENT DU MDIE								
3.2.1 FCI - Fonds des leaders	15,914	-	15,914	-	-	-	-	15,914
3.2.2 FCI - Chaires de recherche	5,512	-	5,512	-	-	-	-	5,512
3.2.3 FCI - Allocations	(0,124)	-	(0,124)	-	-	-	-	(0,124)
3.2.4 VIREMENT DU MDIE								
3.2.4.1 PSR2 - INRS - Institut Armand-Frappier (Infrastructures d'analyse moléculaire)	0,775	-	0,775	-	-	-	-	0,775
Total partiel 3.2			22,077	-	-	-	-	22,077
3.3 PROJETS AUTOFINANCÉS ³								
3.3.1 UC - Acquisition de l'édifice du Club Montefiore (MT) ⁴	-	-	-	-	-	-	-	-
3.3.2 UM - Édifice 3190 rue St-Jacques à St-Hyacinthe ⁵	-	-	-	-	-	-	-	-
3.3.3 UMG - Édifice 3610 McTavish ⁶	-	-	-	-	-	-	-	-
3.3.4 UMG - Édifice 668 Sherbrooke ⁷	-	-	-	-	-	-	-	-
3.3.5 UMG - Édifice Complexe des sciences de la vie ⁸	-	-	-	-	-	-	-	-
3.3.6 UMG - Édifice Marcel Fournier ⁹	-	-	-	-	-	-	-	-
3.3.7 UMG - Édifice Pavillon de musique ¹⁰	-	-	-	-	-	-	-	-
3.3.8 UMG - Édifice 3495 Durocher ¹¹	-	-	-	-	-	-	-	-
3.3.9 UMG - Édifice Pavillon Storage Shed ¹²	-	-	-	-	-	-	-	-
3.3.10 UMG - Édifice Barton ¹³	-	-	-	-	-	-	-	-
3.3.11 UMG - Édifice Stewart, Walter & May, House ¹⁴	-	-	-	-	-	-	-	-
3.3.12 UMG - Édifice Museum Farm ¹⁵	-	-	-	-	-	-	-	-
3.3.13 UMG - Édifice Gîte Cottage ¹⁶	-	-	-	-	-	-	-	-
3.3.14 UMG - Édifice Workshop / Garage ¹⁷	-	-	-	-	-	-	-	-
3.3.15 UQAM - Édifice Hubert-Agouin Annexes ¹⁸	-	-	-	-	-	-	-	-
3.3.16 UQAM - Édifice 145 avenue du Président-Kennedy ¹⁹	-	-	-	-	-	-	-	-
3.3.17 UQAM - Édifice Pavillon de sciences ²⁰	-	-	-	-	-	-	-	-
3.3.18 UQAM - Édifice Pavillon des sciences biologiques ²¹	-	-	-	-	-	-	-	-
Total 3			28,830	-	-	2,570	-	28,400

¹ FRONT : Fonds de recherche du Québec - Nature et technologies (anciennement Fonds FCAR).

² Anciennement « Mesure du discours sur le budget 1995-1996 : développement des systèmes d'information ».

³ Projet autofinancé par l'université.

⁴ Les superficies reconnues pour ces espaces de l'Université Concordia sont de 2 238 mètres carrés.

⁵ Les superficies reconnues pour ces espaces de l'Université de Montréal sont de 2 139 mètres carrés.

⁶ Les superficies reconnues pour ces espaces de l'Université McGill sont de 2 782 mètres carrés.

⁷ Les superficies reconnues pour ces espaces de l'Université McGill sont de 180 mètres carrés.

⁸ Les superficies reconnues pour ces espaces de l'Université McGill sont de 1 470 mètres carrés.

⁹ Les superficies reconnues pour ces espaces de l'Université McGill sont de 2 664 mètres carrés.

¹⁰ Les superficies reconnues pour ces espaces de l'Université McGill sont de 751 mètres carrés.

¹¹ Les superficies reconnues pour ces espaces de l'Université McGill sont de 4 425 mètres carrés.

¹² Les superficies reconnues pour ces espaces de l'Université McGill sont de 37 mètres carrés.

¹³ Les superficies reconnues pour ces espaces de l'Université McGill sont de 638 mètres carrés.

¹⁴ Les superficies reconnues pour ces espaces de l'Université McGill sont de 626 mètres carrés.

¹⁵ Les superficies reconnues pour ces espaces de l'Université McGill sont de 121 mètres carrés.

¹⁶ Les superficies reconnues pour ces espaces de l'Université McGill sont de 83 mètres carrés.

¹⁷ Les superficies reconnues pour ces espaces de l'Université McGill sont de 126 mètres carrés.

¹⁸ Les superficies reconnues pour ces espaces de l'Université du Québec à Montréal sont de 733 mètres carrés.

¹⁹ Les superficies reconnues pour ces espaces de l'Université du Québec à Montréal sont de 163 mètres carrés.

²⁰ Les superficies reconnues pour ces espaces de l'Université du Québec à Montréal sont de 238 mètres carrés.

²¹ Les superficies reconnues pour ces espaces de l'Université du Québec à Montréal sont de 2 999 mètres carrés.

PLAN QUINQUENNAL D'INVESTISSEMENTS UNIVERSITAIRES 2010-2015
(en millions de dollars)

ENVELOPPES	ENGAGEMENTS PRÉVUS	DÉPENSES RÉALISÉES	DÉPENSES PRÉVUES					
			2010-2011	2011-2012	2012-2013	2013-2014	2014-2015	PLAN 2010-2015
4. PARACHÈVEMENTS DES PROJETS AUTORISÉS AUX PQI ANTERIEURS								
4.1 PROJETS D'AJOUTS D'ESPACE								
4.1.1 Enveloppe 2008-2013								
4.1.1.1 UQAT - Agrandissement à Rouyn-Noranda Dépassements de coûts de construction du campus de Rouyn-Noranda de l'UQAT	-3,951 0,785	0,785						
Total 4	4,736	0,785						
5. CONTINUITE								
5.1.1 Relèvement de l'enveloppe de développement informatique pour des projets spéciaux - 1 ^{re} phase : modernisation des systèmes et des technologies de l'information de l'Université Laval	12,850 7,000	5,140	2,570 7,000	2,570	2,570			7,710 7,000
5.1.2 Autres projets des universités *								
Total 5	19,850	5,140	9,570	2,570	2,570	0,000	0,000	14,710
GRAND TOTAL (1+2+3+4+5)	1 619,196	404,734	282,984	234,324	238,591	238,591	238,021	1 210,511

* Ce montant inclut 1,0 M\$ déjà alloué à l'École Polytechnique de Montréal pour le Laboratoire d'enseignement des systèmes intégrés en aéronautique du Québec.
(référence: décret numéro 44-2011 du 2 février 2011)

PLAN QUINQUENNAL D'INVESTISSEMENTS UNIVERSITAIRES 2010-2015

DÉFINITIONS

Approbation d'un projet

Autorisation écrite de la ministre de l'Éducation, du Loisir et du Sport, accordée à la suite d'une demande formelle écrite d'un établissement, pour la réalisation d'un projet de construction (ou de réfection) d'un bâtiment. Cette approbation n'engage aucunement le ministère de l'Éducation, du Loisir et du Sport (MELS) pour le financement ultérieur d'une partie ou de l'ensemble des superficies de ce projet au titre du maintien des actifs immobiliers et de la subvention de fonctionnement associée aux terrains et aux bâtiments.

Superficies autorisées d'un projet approuvé dans un plan quinquennal d'investissements universitaires

Dans le cas d'un projet subventionné au titre des nouvelles initiatives, les superficies autorisées correspondent aux superficies brutes inscrites au protocole d'entente signé par le MELS et l'établissement. Dans le cas d'un projet non subventionné au titre des nouvelles initiatives, l'établissement doit produire une demande écrite par lettre officielle afin de faire reconnaître ces superficies pour le financement du maintien des actifs immobiliers. La reconnaissance de ces superficies s'appuie notamment sur les besoins d'espaces à long terme de chaque établissement et s'effectue, le cas échéant, par leur approbation dans un plan quinquennal d'investissements universitaires. La déclaration annuelle des locaux dans le système d'information sur les locaux universitaires ne constitue pas pour le MELS une demande de reconnaissance de superficies aux fins de financement du maintien des actifs immobiliers.

Superficies exclues automatiquement pour le financement

Les espaces suivants ne peuvent être reconnus aux fins de financement du maintien des actifs immobiliers et du fonctionnement : les espaces loués à titre commercial, les résidences, les stationnements, les arénas ainsi que les espaces extérieurs de sports.

1 Conditions liées à l'octroi des montants approuvés en vertu du Plan quinquennal d'investissements universitaires

1.1 L'aliénation d'un immeuble pour lequel un établissement a reçu des sommes à titre de nouvelles initiatives et de parachèvements ne peut se faire sans l'accord préalable de la ministre. Le produit de cette aliénation est récupéré par le MELS dans une proportion égale à celle de sa participation financière au coût de construction ou d'acquisition.

1.2 Les établissements sont assujettis aux étapes d'approbation établies par le MELS.

1.3 Maintien des actifs immobiliers

1.3.1 Les montants alloués au titre du maintien des actifs immobiliers doivent être affectés strictement à cette fin par les établissements. Tout montant affecté à une autre fin sera récupéré par le MELS.

1.3.2 Les établissements doivent, préalablement à l'octroi des subventions associées aux enveloppes normalisées de maintien des actifs, fournir au MELS un budget détaillé des dépenses d'investissement par projet et par bâtiment au titre de chacune des enveloppes

(réaménagement, rénovation, rattrapage en rénovation, correction des allocations normalisées pour la rénovation et résorption du déficit d'entretien accumulé). Les projets autorisés devront être inscrits distinctement aux états financiers sous un numéro propre à chaque projet.

- 1.3.3 Les subventions du MELS au titre du maintien des actifs immobiliers doivent être strictement affectées à des espaces reconnus aux fins de financement à ce titre.

1.4 Nouvelles initiatives

Dans le cadre d'un projet de nouvelles initiatives ou de parachèvements, les subventions sont versées aux conditions fixées dans un protocole d'entente signé par le MELS et l'établissement. Ces conditions portent notamment sur le suivi du projet et sur les superficies brutes totales qui sont considérées pour le financement relatif au maintien des actifs immobiliers.

1.5 Achat d'un bâtiment

L'autorisation de la ministre est requise lorsqu'un établissement universitaire procède à l'acquisition d'un bâtiment dont le coût est supérieur à un million de dollars. Une demande écrite par lettre officielle doit être présentée par l'établissement.

2 Superficies reconnues pour le calcul des enveloppes normalisées

- 2.1 Depuis le Plan quinquennal d'investissements universitaires 1997-2002, les superficies reconnues pour le calcul des enveloppes normalisées doivent avoir été autorisées dans le cadre d'un projet (construction ou achat) approuvé au plan quinquennal. Depuis le Plan quinquennal d'investissements universitaires 2004-2009, les superficies financées excluent les espaces liés à la recherche pour les enveloppes de réaménagement et de rénovation. Seules l'enveloppe de rattrapage en rénovation, l'enveloppe de bonification de maintien des actifs pour les corrections aux allocations normalisées ainsi que l'enveloppe pour la résorption du déficit d'entretien accumulé considèrent aussi les espaces liés à la recherche.

- 2.2 Depuis le Plan quinquennal d'investissements 2008-2013, les allocations aux établissements pour le maintien des actifs immobiliers s'appuient sur les superficies brutes totales inventoriées (m²) établies en considération des éléments suivants :

- 2.2.1 Les superficies brutes totales inventoriées (m²) dans le système d'information sur les locaux des universités de 2006-2007 et ajustées au 31 mai 2007;

- 2.2.2 Les variations des superficies brutes totales inventoriées (m²) associées soit aux projets inscrits aux plans quinquennaux d'investissements en fonction des superficies brutes totales inscrites aux protocoles d'entente, soit aux espaces reconnus aux plans quinquennaux d'investissements en fonction des déficits d'espaces d'enseignement à long terme, soit aux abandons d'espaces;

- 2.2.3 Les espaces autofinancés lors de leur construction peuvent être reconnus au PQI dans la mesure où, lorsqu'ils sont retirés des espaces inventoriés, ils génèrent un déficit d'espaces d'enseignement tant à court qu'à long termes. Lorsqu'une telle reconnaissance d'espaces est autorisée, elle peut être réduite au cours des années ultérieures jusqu'à concurrence du surplus d'espaces d'enseignement à long terme,

2.2.4 Dans le cas spécifique d'un ajout aux superficies brutes inventoriées (m²) associé à un ajout d'espaces autorisé par le ministère du Développement économique, de l'Innovation et de l'Exportation (MDEIE), les superficies brutes de cet ajout d'espaces sont reconnues aux fins de financement en conformité avec les superficies totales brutes autorisées par ce ministère jusqu'à concurrence du déficit d'espaces bruts de recherche à court terme de l'université concernée au lieu géographique de cet ajout d'espaces moins la portion du surplus d'espaces bruts d'enseignement à court terme qui excède 5 p. 100, le cas échéant. Cette règle s'applique également aux cas où la subvention du MDEIE pour un ajout d'espaces est transférée pour son octroi à un autre ministère ou organisme du gouvernement du Québec;

Si une portion d'espaces d'enseignement est prévue au protocole d'entente relatif à un ajout d'espaces autorisé par le MDEIE, le maximum d'espaces bruts reconnus aux fins de financement inclut aussi le déficit d'espaces bruts d'enseignement à court terme au lieu géographique de cet ajout d'espaces;

Lorsque le MELS reconnaît, sur la base d'une preuve fournie par un établissement, l'impossibilité physique de réaliser un projet d'ajout d'espaces voué principalement à la recherche à même la portion du surplus d'espaces d'enseignement qui excède 5 p. 100, le cas échéant, ce surplus d'espaces n'est pas déduit dans l'évaluation des superficies d'enseignement à reconnaître aux fins de financement pour cet ajout d'espaces;

En ce qui concerne les ajouts d'espaces autorisés par le MDEIE avant le 1^{er} juin 2008, les superficies brutes de ceux-ci sont reconnues aux fins de financement en considérant les superficies totales brutes autorisées par ce ministère et figurant, le cas échéant, au protocole d'entente.

2.2.5 Les espaces inactifs sont financés en considérant 42,5 p. 100 des superficies brutes inactives lorsque ces superficies sont inactives pour une première année; à compter de 2009-2010, les espaces inactifs seront financés en considérant 21,25 p. 100 des superficies brutes inactives lorsque ces superficies sont inactives pour une deuxième année consécutive; à compter de 2010-2011, les espaces inactifs seront financés en considérant 0 p. 100 des superficies brutes inactives lorsque ces superficies sont inactives pour une troisième année consécutive.

2.3 Depuis le Plan quinquennal d'investissements 2008-2013, la répartition des superficies entre la recherche et l'enseignement est déterminée en fonction des espaces normalisés de recherche et d'enseignement. Ainsi, le pourcentage d'enseignement servant à déterminer la part des superficies brutes totales inventoriées (m²) reconnues aux fins de financement qui est liée à l'enseignement de même que les valeurs de remplacement des espaces qui sont considérées dans le calcul des allocations sont établis en fonction de la part respective des espaces normalisés d'enseignement et de recherche par rapport au total des espaces normalisés. Ces derniers sont évalués en fonction du nombre et des caractéristiques des étudiants et du personnel de chaque université ainsi que des normes d'espaces et de coûts du cadre normatif des investissements universitaires. Sont également considérées, le cas échéant, les superficies occupées par un autre établissement à titre gracieux, en appliquant toutefois le taux des espaces normalisés d'enseignement de chacun des occupants.

Le MELS reconnaît que cette nouvelle façon de faire peut diminuer le niveau du financement des espaces d'enseignement en raison du développement des activités de recherche lorsqu'une université est en déficit d'espaces de recherche et d'enseignement. Afin de pallier cet état de fait, dans le cas d'un établissement présentant un déficit d'espaces

d'enseignement à court terme ainsi qu'un déficit d'espaces de recherche, tous les deux étant d'au moins 5 p. 100, le taux de croissance annuel des espaces normalisés de recherche ne pourra excéder le taux de croissance annuel des espaces normalisés d'enseignement.

- 2.4 Certaines superficies peuvent faire l'objet d'un financement au titre du maintien des actifs immobiliers alors qu'elles sont associées à des ajouts d'espaces non subventionnés en vertu de la Loi sur les investissements universitaires pour leur construction. Aux fins de financement, ces superficies doivent avoir été inscrites par le MELS, à la suite d'une demande écrite par lettre officielle de l'établissement à cet effet, dans un plan quinquennal d'investissements en vertu d'un déficit d'espaces d'enseignement à long terme.

3 Conditions liées à l'encadrement des projets d'infrastructures

Tout projet de construction (ou de réfection) subventionné en nouvelles initiatives ou non subventionné en vertu de la Loi sur les investissements universitaires doit obligatoirement être approuvé par la ministre de l'Éducation, du Loisir et du Sport préalablement à son démarrage, soit avant la préparation des plans et devis, en tenant compte de l'évaluation des risques financiers assumés par les universités et selon un processus différencié selon le coût en capital du projet.

Pour un projet dont le coût estimé est inférieur à 1 million de dollars (projet subventionné uniquement)

Approbation des projets par la ministre à partir des données descriptives qu'elle peut exiger pour chacun des projets, à savoir les besoins d'espaces comblés ou réaménagés par le projet, la répartition des coûts, les sources de financement et l'échéancier de réalisation.

Pour un projet dont le coût estimé est supérieur ou égal à 1 million de dollars et inférieur à 20 millions de dollars (projet subventionné ou non)

Approbation des projets par la ministre à partir des données descriptives qu'elle peut exiger pour chacun des projets, à savoir les besoins d'espaces comblés ou réaménagés par le projet, la répartition des coûts, les sources de financement et l'échéancier de réalisation.

Pour un projet dont le coût estimé est supérieur ou égal à 20 millions de dollars et inférieur à 40 millions de dollars (projet subventionné ou non)

Approbation des projets par la ministre à partir des mêmes informations qui sont exigées au point précédent, auxquelles peuvent s'ajouter, pour les projets qu'elle identifiera, des analyses additionnelles dont la teneur peut être variable selon la taille du projet et qui peuvent inclure l'une ou l'autre des informations figurant au guide d'élaboration d'un dossier d'affaires conçu par le Secrétariat du Conseil du trésor (SCT) pour les grands projets d'infrastructures publiques (la description des besoins, les résultats recherchés, les solutions possibles pour répondre aux besoins et leur analyse, l'évaluation et le choix de la solution la plus vraisemblable en tenant compte de l'analyse des risques et d'une analyse financière, une analyse du mode de réalisation en partenariat public-privé (PPP) versus le mode conventionnel, une analyse de la valeur et une analyse des coûts versus les bénéfices de chacune des composantes du projet).

Pour un projet dont le coût estimé est supérieur ou égal à 40 millions de dollars (projet subventionné ou non)

Assujettissement de ces projets au mode de gouvernance des grands projets d'infrastructures publiques contenu dans la Politique-cadre sur la gouvernance des grands projets d'infrastructure publique.

3.1 Conditions additionnelles applicables

Un projet de construction (ou de réfection) dont le coût estimé est supérieur à 20 millions de dollars est soumis aussi aux conditions suivantes :

3.1.1 En plus du processus d'approbation qui précède, la mesure d'encadrement inclut les deux exigences suivantes pour les projets de plus de 20 millions de dollars, soit des mesures analogues à celles exigées pour les projets subventionnés :

- la mise en place d'un comité de suivi et la transmission de façon régulière au ministère de l'Éducation, du Loisir et du Sport d'un compte rendu de l'évolution des travaux;
- la détermination des sources de financement avant le démarrage des travaux.

3.1.2 Afin d'éviter le fractionnement des projets de plus de 20 millions de dollars, le ministère de l'Éducation, du Loisir et du Sport peut indiquer que, lors de l'approbation d'un projet donné, il n'approuvera ultérieurement aucun projet associé au premier.

PLAN QUINQUENNAL D'INVESTISSEMENTS UNIVERSITAIRES 2010-2015

RÉPARTITION DES ENVELOPPES NORMALISÉES

ET DE L'ENVELOPPE DU DÉVELOPPEMENT DES SYSTÈMES D'INFORMATION

POUR L'ANNÉE 2010-2011

(en millions de dollars)

ÉTABLISSEMENTS	ENVELOPPES NORMALISÉES RÉPARTIES POUR LE PARC IMMOBILIER (Annexe A, section 1.1) *				DÉVELOPPEMENT INFORMATIQUE (Annexe A, section 2)
	RÉAMÉNAGEMENT (A)	RÉNOVATION (B)	RATTRAPAGE (C)	ENVELOPPES NORMALISÉES RÉPARTIES (Annexe A, section 1.1) (D)=(A+B+C)	
Bishop's	0,412	1,975	0,895	3,282	0,071
Concordia	2,502	6,156	3,894	12,552	1,043
Laval	3,005	11,823	8,911	23,739	1,874
McGill	3,139	12,802	10,531	26,472	1,882
Montréal	3,010	10,717	8,419	22,146	2,227
HEC	0,581	1,237	0,504	2,322	0,525
Polytechnique	0,570	1,342	1,544	3,456	0,867
Sherbrooke	1,266	3,818	3,013	8,097	0,563
Total partiel sans l'UQ	14,485	49,870	37,711	102,066	9,052
Université du Québec en Abitibi-Témiscamingue	0,104	0,145	0,000	0,249	0,131
Université du Québec à Chicoutimi	0,463	1,091	0,689	2,243	0,414
Université du Québec à Montréal	2,221	4,323	2,011	8,555	2,077
Université du Québec en Outaouais	0,333	0,662	0,439	1,434	0,294
Université du Québec à Rimouski	0,328	0,883	0,620	1,831	0,319
Université du Québec à Trois-Rivières	0,696	1,913	1,132	3,741	0,631
Institut national de la recherche scientifique	0,069	0,106	0,898	1,073	0,405
École nationale d'administration publique	0,078	0,115	0,000	0,193	0,124
École de technologie supérieure	0,525	1,014	0,061	1,600	0,212
Télé-université	0,053	0,065	0,000	0,118	0,195
Université du Québec (siège social)	0,100	0,258	0,213	0,571	0,146
Total partiel de l'UQ	4,970	10,575	6,063	21,608	4,948
TOTAL	19,455	60,445	43,774	123,674	14,000

* La répartition est établie sur la base des paramètres du cadre normatif, approuvé le 6 avril 2004
et révisé le 28 mars 2006 et le 25 novembre 2008.

PLAN QUINQUENNAL D'INVESTISSEMENTS UNIVERSITAIRES 2010-2015
RÉPARTITION DE L'ENVELOPPE AUTORISÉE POUR LES CORRECTIONS
DES ALLOCATIONS NORMALISÉES POUR LA RÉNOVATION DES ESPACES,
AINSI QUE DE L'ENVELOPPE AUTORISÉE POUR LA RÉSORPTION
DU DÉFICIT D'ENTRETIEN ACCUMULÉ
ANNÉE 2010-2011
(en millions de dollars)

ÉTABLISSEMENTS	CORRECTIONS DES ALLOCATIONS NORMALISÉES POUR LA RÉNOVATION DES ESPACES (Annexe A, section 1.2) * et **	RÉSORPTION DU DÉFICIT D'ENTRETIEN ACCUMULÉ (Annexe A, section 1.3) * et ***
	(B)	(C)
Bishop's	0,320	1,465
Concordia	1,257	5,455
Laval	3,123	14,193
McGill	3,637	16,585
Montréal	2,870	13,058
HEC	0,209	0,956
Polytechnique	0,446	1,883
Sherbrooke	0,984	4,445
Total partiel sans l'UQ	12,846	58,040
Université du Québec en Abitibi-Témiscamingue	0,037	0,160
Université du Québec à Chicoutimi	0,244	1,104
Université du Québec à Montréal	0,872	3,842
Université du Québec en Outaouais	0,114	0,512
Université du Québec à Rimouski	0,213	0,947
Université du Québec à Trois-Rivières	0,384	1,744
Institut national de la recherche scientifique	0,296	1,306
École nationale d'administration publique	0,020	0,092
École de technologie supérieure	0,273	1,249
Télé-université	0,011	0,051
Université du Québec (siège social)	0,070	0,313
Total partiel de l'UQ	2,534	11,320
TOTAL	15,380	69,360

* La répartition est établie sur la base des paramètres du cadre normatif, approuvé le 6 avril 2004 et révisé le 28 mars 2006 et le 25 novembre 2008.

** La répartition de l'enveloppe liée aux corrections des allocations normalisées est établie en considération de la valeur de remplacement et de l'âge ajusté de tous les espaces (enseignement et recherche).

*** La répartition de l'enveloppe liée à la résorption du déficit d'entretien accumulé est établie en considération de la valeur de remplacement et de l'âge ajusté de tous les espaces âgés d'au moins cinq ans (enseignement et recherche).

DE : Madame Line Beauchamp
Ministre de l'Éducation, du Loisir
et du Sport

25 MAI 2011

OBJET : Approbation par voie de décret des Règlements généraux de la Fondation universitaire de l'École des Hautes Études Commerciales de Montréal

PARTIE ACCESSIBLE AU PUBLIC

1 – Exposé de la situation

La Fondation universitaire de l'École des Hautes Études Commerciales de Montréal (Fondation) fut instituée en application de la Loi sur les fondations universitaires (L.R.Q., chapitre F-3.2.0.1) par le décret n° 832-97 du 25 juin 1997.

Le conseil d'administration de la Fondation a adopté à l'unanimité les Règlements généraux de la Fondation universitaire de l'École des Hautes Études Commerciales de Montréal lors de la deuxième réunion du conseil, le 20 mars 2003.

Le 5 octobre 2010, lors de la dixième réunion du conseil d'administration de la Fondation, une modification mineure fut apportée au texte de ces règlements généraux, de manière à prévoir ce qui suit en ce qui concerne les réunions du conseil d'administration de la Fondation : « L'avis de convocation sera transmis [...] » en remplacement de l'expression : « L'avis de convocation pourrait être écrit ou délivré par courrier électronique [...] ».

L'article 19 de la Loi prévoit qu'un règlement adopté par la Fondation en vertu de l'article 19 est soumis à l'approbation du gouvernement.

Le 5 février 2010, l'École des Hautes Études Commerciales de Montréal a demandé l'approbation, par le gouvernement, des Règlements généraux adoptés le 20 mars 2003.

Le 24 novembre 2010, l'École des Hautes Études Commerciales de Montréal a de nouveau demandé l'approbation, par le gouvernement, des Règlements généraux qui avaient été adoptés le 5 octobre 2010. La résolution du conseil d'administration de la Fondation est jointe à cette demande.

2 – Lois existantes

- Loi sur les établissements d'enseignement de niveau universitaire (L.R.Q., chapitre E-14.1)
- Loi sur les fondations universitaires (L.R.Q., chapitre F-3.2.0.1)

3 – Solutions possibles

Première solution

La première solution consiste à approuver les Règlements généraux de la Fondation universitaire de l'École des Hautes Études Commerciales de Montréal.

Deuxième solution

Aucune autre solution n'est proposée.

4 – Analyse comparative

Les Règlements généraux de la Fondation contiennent cinq sections : les définitions, les dispositions concernant le siège social; les pouvoirs du conseil d'administration de la Fondation; les fonctions des dirigeants; les dispositions ayant trait à la signature et à l'attestation des documents.

Le texte des Règlements généraux de la Fondation universitaire de l'École des Hautes Études Commerciales de Montréal est semblable au texte des Règlements généraux de la Fondation universitaire de l'Université de Montréal qui furent approuvés par le gouvernement, le 29 septembre 1999, par le décret n° 1115-99.

5 – Activité réglementaire

L'approbation des Règlements généraux de la Fondation universitaire de l'École des Hautes Études Commerciales de Montréal ne comporte aucun effet sur les activités réglementaires visant les entreprises.

6 – Implications financières

Il n'y a aucune implication financière à signaler pour le gouvernement. En effet, l'article 16 de la Loi sur les fondations universitaires prévoit que la Fondation est tenue de placer les sommes d'argent qu'elle reçoit conformément aux règles relatives aux placements présumés sûrs du Code civil, tandis qu'elle administre les autres biens reçus conformément aux dispositions de son règlement.

7 – Relations intergouvernementales

Les mesures proposées dans ce mémoire n'ont pas d'incidence sur les relations intergouvernementales.

8 – Implications territoriales, soit sur les régions, sur la capitale nationale ou sur la métropole

Sans objet.

9 – Implications sur les jeunes

Implication indirecte. Conformément à l'article 1 de la Loi sur les fondations universitaires, les revenus de la Fondation ont pour objet « de promouvoir et de soutenir financièrement les activités d'enseignement et de recherche de l'établissement concerné ».

10 – Consultation entre ministères

Aucune consultation entre ministères n'est nécessaire pour l'approbation de ces règlements généraux.

D'une part, au sens de l'article 54 de la Loi sur la santé publique, l'évaluation d'impact des Règlements généraux de la Fondation sur la santé n'est pas requise dans les circonstances.

D'autre part, au regard de la Loi visant à lutter contre la pauvreté et l'exclusion sociale, les dispositions des Règlements généraux n'ont aucune implication directe sur le revenu des personnes ou des familles en situation de pauvreté.

La ministre de l'Éducation, du Loisir
et du Sport,



LINE BEAUCHAMP

MINISTÈRE DE L'ÉDUCATION, DU LOISIR ET DU SPORT
ÉTUDE DES CRÉDITS 2012-2013
Demande de renseignements particuliers de l'opposition officielle

QUESTION

Détail des coûts de système de l'éducation de 2012-2013, ventilés par poste budgétaire et par réseau (commissions scolaires, cégeps et universités).

RÉPONSE :

Les crédits accordés pour le financement des coûts de système pour 2012-2013 sont :

COMMISSIONS SCOLAIRES

(000 \$)

Rémunération	6 502 122,5
Fonctionnement	617 717,7
Support	328 438,6
Service de la dette	699 558,6
Total :	8 147 837,4

CÉGEPS

Rémunération	1 405 584,0
Fonctionnement	306 769,5
Service de la dette	214 786,3
Total :	1 927 139,8

UNIVERSITÉS

Rémunération	2 211 629,5
Fonctionnement	482 011,6
Service de la dette	342 436,9
Total :	3 036 078,0

MINISTÈRE DE L'ÉDUCATION, DU LOISIR ET DU SPORT
ÉTUDE DES CRÉDITS 2012-2013
Demande de renseignements particuliers de l'opposition officielle

QUESTION

Bilan de la participation de la ministre de l'Éducation aux activités du Conseil des ministres de l'Éducation du Canada en 2011-2012, avec la date, l'endroit et l'objet de chaque activité.

RÉPONSE

- **Deuxième consultation de haut niveau sur une coopération en éducation entre les provinces et les territoires du Canada et la République populaire de Chine, du 18 au 22 juin 2011, Beijing (Chine), participation de la ministre de l'Éducation, du Loisir et du Sport du Québec, M^{me} Line Beauchamp.**

Principaux objectifs de cette mission :

- Renforcer la coopération en éducation entre les provinces et territoires et la Chine;
 - Permettre aux provinces et aux territoires d'exercer leur compétence en matière d'éducation en répondant au souhait exprimé par la Chine d'avoir un dialogue sur une coopération en éducation;
 - Progresser dans la réalisation des objectifs de la stratégie du CMEC en matière d'éducation internationale (adoptée par les ministres en mars 2010) et du projet de plan d'action pour la promotion de l'éducation internationale produit à la demande des premiers ministres membres du Conseil de la fédération;
 - Permettre aux représentants des provinces et des territoires participant de nouer des liens ou de renforcer leurs rapports avec des partenaires chinois à l'appui de leurs intérêts respectifs.
-
- **Forum mondial de l'éducation, du 9 au 12 janvier 2012, Londres (Royaume-Uni), participation de la ministre de l'Éducation, du Loisir et du Sport du Québec, M^{me} Line Beauchamp.**

Principaux objectifs de cette mission :

- Représenter l'ensemble des provinces et territoires du Canada dans le cadre de ce forum international réunissant des représentants d'une soixante d'États;
- Présenter l'expertise développée par le Québec et les autres provinces et territoires dans le domaine de l'utilisation et de l'intégration des technologies de l'information et des communications en éducation;
- Mettre en lumière les mesures mises en œuvre par le ministère de l'Éducation, du Loisir et du Sport du Québec et par ses réseaux de l'éducation, notamment, dans le secteur de la formation continue et de la formation à distance.

MINISTÈRE DE L'ÉDUCATION, DU LOISIR ET DU SPORT
ÉTUDE DES CRÉDITS 2012-2013
Demande de renseignements particuliers de l'opposition officielle

QUESTION

Liste de toutes les formations, conférences, ateliers ou journées d'activités auxquels ont participé les employés du ministère. Indiquer le lieu, le coût, le nombre de participants et le nom de la personne ou de l'entreprise qui a offert l'activité.

RÉPONSE

Voir les tableaux joints (annexes A, B, C) pour le coût, le nombre de participants et le nom de la personne ou de l'entreprise qui a offert l'activité, tel que déclaré dans le Système de suivi des activités de développement (SADE). Le lieu de l'activité n'est pas une donnée disponible.

FORMATION DES GESTIONNAIRES
du 1er avril 2011 au 9 mars 2012

N° : 5
Annexe A

Date	Nombre	Titre de l'activité	Nom fournisseur	Coût Total
2011-04-11	1	Session d'info. Conventions collectives 2010-2015	CPNCF - COMITÉ PATRONAL NÉGO. COMM. SCOLAIRES	0,00 \$
2011-04-14	1	Formation en affaires intergouvernementales can.	SAIC	0,00 \$
2011-05-06	1	Colloque Réussite éducative des garçons	COLLÈGE DU MONT-SAINT-ANNE	0,00 \$
2011-05-09	1	79e Congrès ACFAS Curiosité diversité responsabil.	ACCENT FORMATION	436,03 \$
2011-05-11	1	Logiciel libre : Aspects stratégiques	CSPQ - CENTRE DE SERVICES PARTAGÉS DU QUÉBEC	129,30 \$
2011-05-20	1	Session d'accueil ministériel	DRH - DIRECTION DES RESSOURCES HUMAINES	0,00 \$
2011-05-26	1	Atelier Sensibilisation Service à la clientèle	DRH - DIRECTION DES RESSOURCES HUMAINES	0,00 \$
2011-05-30	1	Session perfectionnement - Ass. Qc. Arénas & Inst.	AQAIRS - ASS. QUÉB. ARÉNAS INST. RÉCRÉA/SPORTIVES	836,90 \$
2011-06-02	2	Colloque TRÉAQFP Réseau de cœur vers avenir	TRÉAQFP - TABLE RESP. ÉDUC. ADULTES & FORM. PROF.	504,00 \$
2011-06-07	1	Faillite et Insolvabilité	AIDE FINANCIÈRE AUX ÉTUDES	0,00 \$
2011-06-07	1	PFGP Programme de formation à la gestion publique	ÉCOLE NATIONALE D'ADMINISTRATION PUBLIQUE	4 000,00 \$
2011-06-08	2	31e colloque AQPC Enseigner et apprendre en réseau	AQPC - ASS. QUÉBÉCOISE DE PÉDAGOGIE COLLÉGIALE	65,29 \$
2011-06-13	1	Faillite et Insolvabilité	AFE - AIDE FINANCIÈRE AUX ÉTUDES	0,00 \$
2011-06-14	2	Atelier d'information DAIP Nouveau personnel cadre	DRH - DIRECTION DES RESSOURCES HUMAINES	0,00 \$
2011-06-15	1	Séance d'info. sur le prog. pensions alimentaires	AFE - AIDE FINANCIÈRE AUX ÉTUDES	0,00 \$
2011-06-21	3	Atelier sur la gestion du rendement	DRH - DIRECTION DES RESSOURCES HUMAINES	0,00 \$
2011-06-22	5	Atelier d'information DRM/DRF Nouv personnel cadre	DRH - DIRECTION DES RESSOURCES HUMAINES	0,00 \$
2011-06-22	2	Endnote X4	CONSEIL SUPÉRIEUR ÉDUCATION	0,00 \$
2011-06-23	5	Atelier d'information DRH Nouveau personnel cadre	DRH - DIRECTION DES RESSOURCES HUMAINES	0,00 \$
2011-06-28	1	PFGP Programme formation à la gestion publique	ÉCOLE NATIONALE D'ADMINISTRATION PUBLIQUE	3 985,00 \$
2011-09-06	1	Office - transition et nouveautés 2007	VERSALYS	110,00 \$
2011-09-15	1	L'émergence d'une nouvelle espèce dans nos org.	CFC GROUPE CONSEIL	140,00 \$
2011-09-23	1	Petit-déjeuner de leadership	CSPQ - CENTRE DE SERVICES PARTAGÉS DU QUÉBEC	65,00 \$
2011-09-26	1	Session de préparation à la retraite	COMMISSION SCOLAIRE DE LA CAPITALE	250,00 \$

FORMATION DES GESTIONNAIRES
du 1er avril 2011 au 9 mars 2012

N° : 5
Annexe A

2011-10-04	1	PFGP Programme de formation à la gestion publique	ÉCOLE NATIONALE D'ADMINISTRATION PUBLIQUE	3 985,00 \$
2011-10-04	1	PFGP Programme formation à la gestion publique	ÉCOLE NATIONALE D'ADMINISTRATION PUBLIQUE	28,60 \$
2011-10-05	1	Conférence annuelle du loisir municipal 2011	ASS. QUÉBÉCOISE DU LOISIR MUNICIPAL	696,97 \$
2011-10-17	1	Colloque québécois de la sécurité de l'information	ASIQ ASS. DE LA SÉCURITÉ DE L'INFORMATION DU QC	795,00 \$
2011-10-18	1	Présentation du guide du témoin à la cour	AFE - AIDE FINANCIÈRE AUX ÉTUDES	0,00 \$
2011-10-19	2	Renc. Interrégionale persévérance & réussite scol.	MELS - MIN. ÉDUCATION, LOISIR ET SPORT	356,60 \$
2011-10-25	1	Rencontre d'information	OQLF - OFFICE QUÉBÉCOIS DE LA LANGUE FRANÇAISE	53,00 \$
2011-10-26	1	Leadership en action gestionnaire de gestionnaires	ÉCOLE NATIONALE D'ADMINISTRATION PUBLIQUE	4 275,00 \$
2011-10-27	1	Mini-colloque sur les grands enjeux de l'État	INSTITUT D'ADMINISTRATION	100,00 \$
2011-10-27	1	PFGP Programme de formation à la gestion publique	ÉCOLE COMMERCIALE DU CAP	3 895,00 \$
2011-11-01	1	Normes du travail - Enjeux et pistes de solution	COMMISSION DES NORMES DU TRAVAIL	260,40 \$
2011-11-02	2	Journée de l'informatique - Réseau Action-TI	RÉSEAU ACTION TI	350,00 \$
2011-11-04	1	Le leadership transformationnel	CSPQ - CENTRE DE SERVICES PARTAGÉS DU QUÉBEC	75,00 \$
2011-11-10	1	Leadership en action gestionnaire de gestionnaires	ÉCOLE NATIONALE D'ADMINISTRATION PUBLIQUE	4 275,00 \$
2011-11-17	1	Colloque Ass. Direc. Gén. Commissions Scolaires	ADIGECS	1 703,00 \$
2011-11-24	1	Leadership en action gestionnaire de gestionnaires	ÉCOLE NATIONALE D'ADMINISTRATION PUBLIQUE	4 275,00 \$
2011-11-28	1	15e Journées annuelles de santé publique	ASPQ - ASS. POUR SANTÉ PUBLIQUE DU QUÉBEC	778,18 \$
2011-11-29	1	PFGP Programme de formation à la gestion publique	ÉCOLE NATIONALE D'ADMINISTRATION PUBLIQUE	3 895,00 \$
2011-12-05	1	Session d'intégration des nouveaux cadres	CENTRE COLLÉGIAL DES SERVICES REGROUPÉS	869,55 \$
2011-12-08	1	Préparation à des concours de promotion, module 2	ÉCOLE NATIONALE D'ADMINISTRATION PUBLIQUE	275,00 \$
2011-12-14	2	Le Plan Nord: pour un Québec prospère	IGF - INSTITUT DE GESTION FINANCIÈRE	320,00 \$
2011-12-15	1	Leadership en action gestionnaire de gestionnaires	ÉCOLE NATIONALE D'ADMINISTRATION PUBLIQUE	4 315,00 \$
2012-01-12	1	Formation traitement: situation familiale	AFE - AIDE FINANCIÈRE AUX ÉTUDES	0,00 \$

FORMATION DES GESTIONNAIRES
du 1er avril 2011 au 9 mars 2012

N° : 5
Annexe A

2012-01-18	1	Nouveaux chargés de projet GP-100	ÉCOLE NATIONALE D'ADMINISTRATION PUBLIQUE	1 356,00 \$
2012-01-20	1	Événement Cap-Nord: Occasions d'affaires	MDEIE - MIN. DÉV. ÉCON. INNOVATION ET EXPORTATION	50,00 \$
2012-01-30	1	Gestion des services TI avec ITIL V.3	CRIM - CENTRE DE RECHERCHE INFORMATIQUE - MONTRÉAL	1 500,00 \$
2012-02-03	1	Planification stratégique	ÉCOLE NATIONALE D'ADMINISTRATION PUBLIQUE	0,00 \$
2012-02-08	2	Jouer son rôle-conseil / perspective psychosociale	DRH - DIRECTION DES RESSOURCES HUMAINES	0,00 \$
2012-02-08	1	Leadership en action gestionnaire de gestionnaires	ÉCOLE NATIONALE D'ADMINISTRATION PUBLIQUE	4 275,00 \$
2012-02-14	1	PFGP Programme de formation à la gestion publique	ÉCOLE NATIONALE D'ADMINISTRATION PUBLIQUE	3 895,00 \$
2012-02-14	1	Rédiger avec efficacité &	CENTRE MICROBUR ENR.	107,14 \$
2012-02-17	1	Petit-déjeuner leadership	CLDC - CENTRE LEADERSHIP & DÉV. COMPÉTENCES	65,00 \$
2012-02-28	1	PFGP Programme de formation à la gestion publique	ÉCOLE NATIONALE D'ADMINISTRATION PUBLIQUE	3 985,00 \$
Total				61 330,96 \$

FORMATION DES PROFESSIONNELS
du 1^{er} avril 2011 au 9 mars 2012

N° : 5
Annexe B

Date	Nombre	Titre de l'activité	Nom fournisseur	Coût Total
2011-04-01	6	5e Forum du loisir	CONSEIL QUÉBÉCOIS DU LOISIR	0,00 \$
2011-04-01	6	Persévérance et réussite scolaires en FGA	MELS - MIN. ÉDUCATION, LOISIR ET SPORT	0,00 \$
2011-04-04	1	Développer son affirmation de soi	TECHNOLOGIA	750,00 \$
2011-04-04	2	Oracle - Forms	AFI Expertise Inc.	4 000,00 \$
2011-04-05	1	Structures de bâtiments (fondations & charpentes)	CONTECH	550,00 \$
2011-04-05	1	Transfert des connaissances du PRPRS	FONDS DE RECHERCHE SUR LA SOCIÉTÉ ET LA	0,00 \$
2011-04-07	1	Colloque Réseau intern. Production du handicap	RIPPH - RÉSEAU INTERN. PROCESSUS PRODUC. HANDICAP	125,00 \$
2011-04-07	1	Faillite	AFE - AIDE FINANCIÈRE AUX ÉTUDES	0,00 \$
2011-04-07	1	Microsoft Project - Module 1 (2007)	AFI Expertise Inc.	510,00 \$
2011-04-08	2	Colloque Médiation au travail: Rentable, durable!	IMAQ - INSTITUT MÉDIATION & ARBITRAGE QC	700,00 \$
2011-04-11	3	Logiciel Traitement de données qualitatives Nvivo	DIDIER DUPONT	450,00 \$
2011-04-11	1	PACE-PBTA Prog. Apprentissage chefs d'équipe	ÉCOLE NATIONALE D'ADMINISTRATION PUBLIQUE	94,44 \$
2011-04-11	1	Session d'info. Conventions collectives 2010-2015	CPNCF - COMITÉ PATRONAL NÉGO. COMM. SCOLAIRES	0,00 \$
2011-04-11	1	Session d'info. Conventions collectives 2010-2015	CPNCF - COMITÉ PATRONAL NÉGO. COMM. SCOLAIRES	0,00 \$
2011-04-12	2	Profil 3 Formation Bloc F	AFE - AIDE FINANCIÈRE AUX ÉTUDES	0,00 \$
2011-04-12	1	Symposium Réseau anglophone approche orientante	MELS - MIN. ÉDUCATION, LOISIR ET SPORT	73,65 \$
2011-04-13	2	Colloque Projets particuliers en arts	MELS - MIN. ÉDUCATION, LOISIR ET SPORT	330,81 \$
2011-04-14	2	Colloque AQIFGA	MELS - MIN. ÉDUCATION, LOISIR ET SPORT	837,22 \$
2011-04-14	2	Colloque AQIFGA	MELS - MIN. ÉDUCATION, LOISIR ET SPORT	613,26 \$
2011-04-14	1	Colloque sur l'homophobie	CSQ - CENTRALE DES SYNDICATS DU QUÉBEC	388,82 \$
2011-04-14	1	Congrès Ass.québ. Intervenants. Form. Gén. Adultes	AQIFGA - ASS. QUÉB. INTERVENANTS FORM. GÉN. ADULTE	290,00 \$
2011-04-14	4	Persévérance et réussite scolaires en FGA	MELS - MIN. ÉDUCATION, LOISIR ET SPORT	961,49 \$
2011-04-14	2	Programme et évaluation English Lang. Arts AQIFGA	MELS - MIN. ÉDUCATION, LOISIR ET SPORT	183,80 \$
2011-04-15	1	Accessibilité Éducation Adultes Technologie Web?	ASS. CAN. ÉDUC. ADULTES UNIV. LANGUE FRANC.	111,90 \$

FORMATION DES PROFESSIONNELS
du 1^{er} avril 2011 au 9 mars 2012

N° : 5
Annexe B

2011-04-15	1	Atelier d'intégration - Sécurité de l'information	MELS - MIN. ÉDUCATION, LOISIR ET SPORT	0,00 \$
2011-04-15	2	Atelier d'intégration - Sécurité de l'information	MELS - MIN. ÉDUCATION, LOISIR ET SPORT	0,00 \$
2011-04-15	1	Atelier d'intégration - Sécurité de l'information	MELS - MIN. ÉDUCATION, LOISIR ET SPORT	0,00 \$
2011-04-15	1	Atelier d'intégration - Sécurité de l'information	MELS - MIN. ÉDUCATION, LOISIR ET SPORT	0,00 \$
2011-04-15	1	Atelier d'intégration - Sécurité de l'information	MELS - MIN. ÉDUCATION, LOISIR ET SPORT	0,00 \$
2011-04-15	1	Comptabilité Mise à jour Secteur public	ORDRE DES COMPTABLES AGRÉÉS DU QUÉBEC	0,00 \$
2011-04-15	1	Étude CISA	ISACA - ASS. PROF. VÉRIF. & CONTRÔLE SYST. INFORM.	0,00 \$
2011-04-15	1	Quoi de neuf Manuel de l'ICCA - Secteur public	ORDRE DES COMPTABLES AGRÉÉS DU QUÉBEC	0,00 \$
2011-04-18	1	Convention collectives 2010-2015	CPNCF - COMITÉ PATRONAL NÉGO. COMM. SCOLAIRES	0,00 \$
2011-04-18	1	Réseaux, télécom. & Internet LNX 101 Intro à Linux	AFI Expertise Inc.	1 185,00 \$
2011-04-18	1	Séminaire Réflexion sur l'éducation préscolaire	CENTRE DE TRANSFERT POUR LA RÉUSSITE ÉDUCATIVE QC	14,00 \$
2011-04-19	1	29e Colloque Ass. Qc Utilisateurs Ordi. Prim.Sec.	AQUOPS - ASS. QC UTILISATEURS ORDI. PRIMAIRE-SEC.	380,95 \$
2011-04-19	2	Forum analytique SAS de Québec	CLUB DES UTILISATEURS DE SAS DU QUÉBEC	0,00 \$
2011-04-19	1	Présentation Groupe Utilisateurs SAS Québec	UNIVERSITÉ LAVAL	0,00 \$
2011-04-19	1	Présentation TacCom	TACCOM	18,41 \$
2011-04-20	1	Codéveloppement en développement organisationnel	SECRÉTARIAT - CONSEIL DU TRÉSOR	0,00 \$
2011-04-20	2	Formation de secouriste en milieu de travail	ACADÉMIE PARAMÉDICALE DU QUÉBEC	39,35 \$
2011-04-25	1	Persévérance régionale pour la réussite scolaire	MELS - MIN. ÉDUCATION, LOISIR ET SPORT	118,12 \$
2011-04-27	1	Analyse Valeur des projets d'investissements	CONTECH	560,00 \$
2011-04-27	1	Colloque québécois sur les parcs régionaux	FQOLT - FÉD. QUÉB. ORG. LOCALES TOURISME	370,00 \$
2011-04-27	3	Congrès Ass. Accès & Protection de l'information	ASS. SUR L'ACCÈS & LA PROTECTION DE L'INFORMATION	1 851,00 \$
2011-04-27	6	Persévérance et réussite scolaires en FGA	MELS - MIN. ÉDUCATION, LOISIR ET SPORT	0,00 \$
2011-04-28	1	Adopter un style clair et simple	UNIVERSITÉ LAVAL	405,00 \$
2011-04-28	1	Colloque CIAFT La mixité au travail: une eutopie	CONSEIL D'INTERVENTION POUR L'ACCÈS DES FEMMES	347,57 \$
2011-04-28	1	Formation sur l'écriture	UNIVERSITÉ LAVAL	464,00 \$
2011-04-28	1	Planification stratégique: La mise en œuvre	ÉCOLE NATIONALE D'ADMINISTRATION PUBLIQUE	915,00 \$

FORMATION DES PROFESSIONNELS

du 1^{er} avril 2011 au 9 mars 2012

N° : 5

Annexe B

2011-04-28	1	Profil 3 Bloc D	AFE - AIDE FINANCIÈRE AUX ÉTUDES	0,00 \$
2011-04-29	6	Persévérance et réussite scolaires en FGA	MELS - MIN. ÉDUCATION, LOISIR ET SPORT	0,00 \$
2011-05-04	7	Réussite et persévérance scolaires en FGA	MELS - MIN. ÉDUCATION, LOISIR ET SPORT	1 047,60 \$
2011-05-05	1	Atelier d'intégration - Contexte juridique	MELS - MIN. ÉDUCATION, LOISIR ET SPORT	0,00 \$
2011-05-05	3	Atelier d'intégration - Contexte juridique	MELS - MIN. ÉDUCATION, LOISIR ET SPORT	0,00 \$
2011-05-05	4	Atelier d'intégration - Contexte juridique	MELS - MIN. ÉDUCATION, LOISIR ET SPORT	0,00 \$
2011-05-05	1	Atelier d'intégration - Contexte juridique	MELS - MIN. ÉDUCATION, LOISIR ET SPORT	0,00 \$
2011-05-05	1	Atelier d'intégration - Contexte juridique	MELS - MIN. ÉDUCATION, LOISIR ET SPORT	0,00 \$
2011-05-05	1	Changement de cycle 2011-2012	AFE - AIDE FINANCIÈRE AUX ÉTUDES	0,00 \$
2011-05-05	1	Congrès annuel en santé du travail	SOLAREH	184,04 \$
2011-05-05	1	Gala Femmes de mérite YWCA	FEMMES ET PRODUCTION INDUSTRIELLE	175,00 \$
2011-05-06	4	Colloque Réussite éducative des garçons	COLLÈGE DU MONT-SAINT- ANNE	100,00 \$
2011-05-06	1	Étude CISA	ISACA - ASS. PROF. VÉRIF. & CONTRÔLE SYST. INFORM.	0,00 \$
2011-05-09	4	79e Congrès ACFAS Curiosité diversité responsabil.	ACCENT FORMATION	3 217,91 \$
2011-05-09	2	79e Congrès Ass. Francophone pour le savoir	ACCENT FORMATION	1 628,47 \$
2011-05-09	2	Colloque Projets particuliers en sports-études	MELS - MIN. ÉDUCATION, LOISIR ET SPORT	298,47 \$
2011-05-09	1	Conventions collectives Comm. Scolaires Modificat.	MELS - MIN. ÉDUCATION, LOISIR ET SPORT	0,00 \$
2011-05-09	1	Formation Évaluateurs en français	MELS - MIN. ÉDUCATION, LOISIR ET SPORT	570,33 \$
2011-05-10	1	Éthique & culture religieuse Analyse philosophique	ACCENT FORMATION	170,68 \$
2011-05-11	1	Access 2007 - Débutant	VERSALYS	220,00 \$
2011-05-11	1	Congrès Ass. Can. Franc. pour avancement savoir	ACCENT FORMATION	134,46 \$
2011-05-11	3	Logiciel libre : Aspects stratégiques	CSPQ - CENTRE DE SERVICES PARTAGÉS DU QUÉBEC	345,00 \$
2011-05-11	1	PACE-PBTA Prog. Apprentissage chefs d'équipe	ÉCOLE NATIONALE D'ADMINISTRATION PUBLIQUE	90,14 \$
2011-05-11	1	Séminaire Insertion profes.: Une affaire d'équipe	CARREFOUR NAT. INSERTION PROF. ENSEIGN.	331,20 \$
2011-05-12	1	Atelier sur les saines habitudes de vie	UNIVERSITÉ MCGILL	44,00 \$
2011-05-12	1	Jugements 2010 Droit du travail et de l'emploi	PUBLICATIONS CCH	545,00 \$

FORMATION DES PROFESSIONNELS
du 1^{er} avril 2011 au 9 mars 2012

N° : 5
Annexe B

2011-05-12	1	Prise en compte des principes de DD	MDDEP - MIN. DÉV. DURABLE, ENVIRONNEMENT & PARCS	0,00 \$
2011-05-12	1	Rencontre Ass. Responsables Gestion Plaintes Gouv.	ARGP - ASS. DES RESP. GESTION PLAINTES GOUV. QC	15,00 \$
2011-05-16	1	Excel 2007 - Débutant	VERSALYS	220,00 \$
2011-05-16	1	Introduction au logiciel SAS	LES SERVICES CONSEILS HARDY	1 343,90 \$
2011-05-16	1	La virtualisation, un enjeu de vérification	ISACA - ASS. PROF. VÉRIF. & CONTRÔLE SYST. INFORM.	0,00 \$
2011-05-17	1	Formation standard FME	CONSORTECH	1 095,00 \$
2011-05-17	1	Intervenir lors de conflits interpersonnel travail	ACGRH - ASS. CONSEILLERS EN GESTION DES RESS. HUM.	17,20 \$
2011-05-17	1	Suivi Prog, Rech. Persévérance Réussite scolaire	FONDS DE RECHERCHE SUR LA SOCIÉTÉ ET LA	0,00 \$
2011-05-18	2	Activités de suivi Service recherche & Évaluation	MELS - MIN. ÉDUCATION, LOISIR ET SPORT	0,00 \$
2011-05-18	1	Activités de suivi Service recherche & Évaluation	MELS - MIN. ÉDUCATION, LOISIR ET SPORT	0,00 \$
2011-05-18	1	Atelier Formation de base en entreprise	UNIVERSITÉ DU QUÉBEC À MONTRÉAL	289,66 \$
2011-05-18	2	Communication avec une clientèle difficile	DROLET DOUVILLE & ASSOCIÉS INC.	304,00 \$
2011-05-18	1	Communication avec une clientèle difficile	DROLET DOUVILLE & ASSOCIÉS INC.	152,00 \$
2011-05-18	2	Méthode Recherche Identification études scientifiques	UNIVERSITÉ LAVAL	0,00 \$
2011-05-18	1	Prog. Recherche Persévérance & réussite scolaire	MELS - MIN. ÉDUCATION, LOISIR ET SPORT	21,90 \$
2011-05-19	1	Atelier de rédaction Web	TECHNOLOGIA	742,52 \$
2011-05-19	1	Congrès Ruralia Urbanité ruralité fossé Solidarité	SOLIDARITÉ RURALE DU QUÉBEC	550,00 \$
2011-05-19	2	Formation en sanction des études en FGJ	MELS - MIN. ÉDUCATION, LOISIR ET SPORT	11,34 \$
2011-05-19	1	PACE-PBTA Prog. Apprentissage pour chefs d'équipe	ÉCOLE NATIONALE D'ADMINISTRATION PUBLIQUE	18,73 \$
2011-05-19	1	Prog. Recherche Persévérance Réussite scolaires	MELS - MIN. ÉDUCATION, LOISIR ET SPORT	39,00 \$
2011-05-20	3	Session d'accueil ministériel	DRH - DIRECTION DES RESSOURCES HUMAINES	0,00 \$
2011-05-20	1	Session d'accueil ministériel	DRH - DIRECTION DES RESSOURCES HUMAINES	0,00 \$
2011-05-20	1	Session d'accueil ministériel	DRH - DIRECTION DES RESSOURCES HUMAINES	0,00 \$
2011-05-20	3	Session d'accueil ministériel	DRH - DIRECTION DES RESSOURCES HUMAINES	0,00 \$
2011-05-20	5	Session d'accueil ministériel	DRH - DIRECTION DES RESSOURCES HUMAINES	0,00 \$
2011-05-24	1	Session de préparation à la retraite	CARRA	0,00 \$
2011-05-25	1	Codéveloppement en développement organisationnel	SECRÉTARIAT - CONSEIL DU TRÉSOR	0,00 \$

FORMATION DES PROFESSIONNELS
du 1^{er} avril 2011 au 9 mars 2012

N° : 5
Annexe B

2011-05-25	4	Persévérance et réussite scolaires en FGA	MELS - MIN. ÉDUCATION, LOISIR ET SPORT	0,00 \$
2011-05-25	2	Protection Rens. Pers. Étudiants du SAP & AFE	MELS - MIN. ÉDUCATION, LOISIR ET SPORT	0,00 \$
2011-05-25	1	Réseaux Télécom & Internet 3102 Suse Line Enterp.	AFI Expertise Inc.	1 975,00 \$
2011-05-25	2	Suivi Prog. Recherche Réussite & Pers. Scolaires	FONDS DE RECHERCHE SUR LA SOCIÉTÉ ET LA	0,00 \$
2011-05-26	1	Atelier Sensibilisation Service à la clientèle	DRH - DIRECTION DES RESSOURCES HUMAINES	0,00 \$
2011-05-26	20	Atelier Sensibilisation Service à la clientèle	DRH - DIRECTION DES RESSOURCES HUMAINES	0,00 \$
2011-05-26	1	Colloque Ass. Québécoise Intégration sociale	AQIS - ASS. QUÉBÉCOISE POUR L'INTÉGRATION SOCIALE	69,80 \$
2011-05-26	2	Colloque Axé Santé SSQ	UNIVERSITÉ LAVAL	0,00 \$
2011-05-26	1	Crédits : Assouplissements budgétaires	CONTRÔLEUR DES FINANCES	0,00 \$
2011-05-26	1	Prog. Recherche Persévérance & Réussite scolaire	MELS - MIN. ÉDUCATION, LOISIR ET SPORT	5,10 \$
2011-05-27	1	23e Colloque La famille ... un monde de vie	CARREFOUR ACTION MUNICIPALE ET FAMILLES	615,00 \$
2011-05-27	2	Processus budgétaire et suivi des prévisions	ORDRE DES COMPTABLES AGRÉÉS DU QUÉBEC	0,00 \$
2011-05-30	1	Assises 2011	ASSOCIATION QUÉBÉCOISE DE L'INDUSTRIE TOURISTIQUE	225,00 \$
2011-05-30	2	Persévérance et réussite scolaires en FGA	MELS - MIN. ÉDUCATION, LOISIR ET SPORT	590,15 \$
2011-05-30	1	Prétraitement étudiants et assurance-qualité SSO	AFE - AIDE FINANCIÈRE AUX ÉTUDES	0,00 \$
2011-05-31	2	Bloc D	AFE - AIDE FINANCIÈRE AUX ÉTUDES	0,00 \$
2011-05-31	2	Congrès annuel Ass. Stations ski du Québec	ASS. DES STATIONS DE SKI DU QUÉBEC (ASSQ)	1 122,71 \$
2011-05-31	1	Faillite et insolvabilité	AFE - AIDE FINANCIÈRE AUX ÉTUDES	0,00 \$
2011-05-31	7	Introduction au traitement Demande aide financière	AFE - AIDE FINANCIÈRE AUX ÉTUDES	0,00 \$
2011-06-01	2	Bloc E	AFE - AIDE FINANCIÈRE AUX ÉTUDES	0,00 \$
2011-06-01	1	Colloque annuel TREAQFP	TRÉAQFP - TABLE RESP. ÉDUC. ADULTES & FORM. PROF.	641,81 \$
2011-06-01	2	Protection Rens. Pers. Étudiants SAP AFE	AFE - AIDE FINANCIÈRE AUX ÉTUDES	0,00 \$
2011-06-02	1	Bloc E Traitement d'une demande d'aide financière	AFE - AIDE FINANCIÈRE AUX ÉTUDES	0,00 \$
2011-06-02	3	Bloc E Traitement d'une demande d'aide financière	AFE - AIDE FINANCIÈRE AUX ÉTUDES	0,00 \$
2011-06-02	1	Colloque TRÉAQFP Réseau de cœur vers avenir	TRÉAQFP - TABLE RESP. ÉDUC. ADULTES & FORM. PROF.	677,65 \$

FORMATION DES PROFESSIONNELS

du 1^{er} avril 2011 au 9 mars 2012

N° : 5

Annexe B

2011-06-02	1	Colloque TRÉAQFP Réseau de cœur vers avenir	TRÉAQFP - TABLE RESP. ÉDUC. ADULTES & FORM. PROF.	604,65 \$
2011-06-02	1	Communication avec une clientèle difficile	DROLET DOUVILLE & ASSOCIÉS INC.	152,00 \$
2011-06-02	1	Communication avec une clientèle difficile	DROLET DOUVILLE & ASSOCIÉS INC.	152,00 \$
2011-06-02	1	Communication avec une clientèle difficile	DROLET DOUVILLE & ASSOCIÉS INC.	152,00 \$
2011-06-03	2	Services complémentaires Colloque TRESAQFP	MELS - MIN. ÉDUCATION, LOISIR ET SPORT	332,93 \$
2011-06-03	2	Services complémentaires Colloque TRESAQFP	MELS - MIN. ÉDUCATION, LOISIR ET SPORT	73,06 \$
2011-06-04	2	Orientation scolaire et prof. - Congrès FCPQ	MELS - MIN. ÉDUCATION, LOISIR ET SPORT	0,00 \$
2011-06-06	2	Profil 3 Blocs E-F	AFE - AIDE FINANCIÈRE AUX ÉTUDES	0,00 \$
2011-06-06	2	Prog. Développement Gestion Projets informatiques	TECHNOLOGIA FORMATION	2 100,00 \$
2011-06-06	1	Session de préparation à la retraite	CARRA	0,00 \$
2011-06-06	7	Word 2010	VERSALYS	1 694,58 \$
2011-06-06	1	Word 2010	VERSALYS	241,10 \$
2011-06-06	1	Word 2010	VERSALYS	241,10 \$
2011-06-07	1	Comités de retraite de la	CARRA	53,62 \$
2011-06-07	1	Comment gérer vos réseaux sociaux	ACADÉMIE COMPU-FINDER	1 788,50 \$
2011-06-07	2	Faillite et Insolvabilité	AIDE FINANCIÈRE AUX ÉTUDES	0,00 \$
2011-06-07	1	Formation Indicateurs Form. Gén. Adultes Gaspé	MELS - MIN. ÉDUCATION, LOISIR ET SPORT	83,55 \$
2011-06-07	2	Persévérance et réussite scolaires en FGA	MELS - MIN. ÉDUCATION, LOISIR ET SPORT	569,86 \$
2011-06-08	11	31e colloque AQPC Enseigner et apprendre en réseau	AQPC - ASS. QUÉBÉCOISE DE PÉDAGOGIE	1 588,46 \$
2011-06-08	1	31e colloque AQPC Enseigner et apprendre en réseau	AQPC - ASS. QUÉBÉCOISE DE PÉDAGOGIE	0,00 \$
2011-06-08	1	Établissement Indicateurs de Performance financier	CONTRÔLEUR DES FINANCES	0,00 \$
2011-06-08	1	Forum des responsables internationaux	CEGEP INTERNATIONAL	0,00 \$
2011-06-08	1	Prévenir la tension Relations avec notre clientèle	DRH - DIRECTION DES RESSOURCES HUMAINES	0,00 \$
2011-06-08	1	Prévenir la tension Relations avec notre clientèle	DRH - DIRECTION DES RESSOURCES HUMAINES	0,00 \$
2011-06-08	2	Prévenir la tension Relations avec notre clientèle	DRH - DIRECTION DES RESSOURCES HUMAINES	0,00 \$
2011-06-08	2	Rendez-vous régional de la Capitale-Nationale	GOUVERNEMENT DU QUÉBEC	152,66 \$
2011-06-09	1	Codéveloppement interministériel Personnel	DRH - DIRECTION DES RESSOURCES HUMAINES	0,00 \$
2011-06-09	1	Formation des secrétaires de comité de sélection	SECRÉTARIAT - CONSEIL DU TRÉSOR	0,00 \$
2011-06-10	2	Journées des CA secteur public	ORDRE DES COMPTABLES AGRÉÉS DU QUÉBEC	449,00 \$
2011-06-11	1	Word 2010	VERSALYS	637,50 \$

FORMATION DES PROFESSIONNELS
du 1^{er} avril 2011 au 9 mars 2012

N° : 5
Annexe B

2011-06-13	2	Faillite et Insolvabilité	AFE - AIDE FINANCIÈRE AUX ÉTUDES	0,00 \$
2011-06-13	1	Système gestion des données de référence	MELS - MIN. ÉDUCATION, LOISIR ET SPORT	0,00 \$
2011-06-13	1	Système gestion des données de référence	MELS - MIN. ÉDUCATION, LOISIR ET SPORT	0,00 \$
2011-06-14	2	Atelier d'information DAIP Nouveau personnel cadre	DRH - DIRECTION DES RESSOURCES HUMAINES	0,00 \$
2011-06-14	1	Développer son intelligence émotionnelle	ORDRE DES COMPTABLES AGRÉÉS DU QUÉBEC	0,00 \$
2011-06-14	2	Persévérance et réussite scolaires en FGA	MELS - MIN. ÉDUCATION, LOISIR ET SPORT	1 194,34 \$
2011-06-15	1	Congrès Ass. Prof. Animateurs Vie spirituelle Eng.	APAVECQ - ASS. PROF. ANIMATEURS VIE SPIR. ENG. COM	419,00 \$
2011-06-15	1	Journée thématique en gestion des risques	PROJECT MANAGEMENT INSTITUTE (PMI)	143,30 \$
2011-06-15	1	Prise de notes, p-v et compte rendu	CENTRE DE SERVICES PARTAGÉS DU QUÉBEC	275,00 \$
2011-06-15	1	Séance d'info. sur le prog. pensions alimentaires	AFE - AIDE FINANCIÈRE AUX ÉTUDES	0,00 \$
2011-06-15	2	Séance d'info. sur le prog. pensions alimentaires	AFE - AIDE FINANCIÈRE AUX ÉTUDES	0,00 \$
2011-06-15	1	Séance d'info. sur le prog. pensions alimentaires	AFE - AIDE FINANCIÈRE AUX ÉTUDES	0,00 \$
2011-06-16	1	8e Forum des jeunes de la fonc. Publique	FORUM DES JEUNES	0,00 \$
2011-06-16	5	8e Forum des jeunes de la fonc. Publique	FORUM DES JEUNES	390,00 \$
2011-06-16	1	8e Forum des jeunes de la fonc. Publique	FORUM DES JEUNES	130,00 \$
2011-06-16	1	Formation sur les tableaux blancs interactifs	CS MARIE-VICTORIN	19,80 \$
2011-06-16	2	Session de préparation à la retraite	CARRA	0,00 \$
2011-06-17	1	Révision montants pensions alimentaires (AM)	AFE - AIDE FINANCIÈRE AUX ÉTUDES	0,00 \$
2011-06-20	1	Congrès Ass. Int. pour la Rech. Interculturelle	ARIC - ASS. INT. POUR LA RECHERCHE INTERCULTURELLE	641,13 \$
2011-06-20	1	Congrès Ass. Int. pour la Rech. Interculturelle	ARIC - ASS. INT. POUR LA RECHERCHE INTERCULTURELLE	1 052,62 \$
2011-06-20	5	Formation EndNote X4	CSSS de la Vieille-Capitale	107,25 \$
2011-06-20	1	Formation EndNote X4	CSSS de la Vieille-Capitale	21,45 \$
2011-06-20	1	Formation EndNote X4	CSSS de la Vieille-Capitale	21,45 \$
2011-06-20	2	Persévérance et réussite scolaires en FGA	MELS - MIN. ÉDUCATION, LOISIR ET SPORT	274,15 \$
2011-06-21	4	Atelier sur la gestion du rendement	DRH - DIRECTION DES RESSOURCES HUMAINES	0,00 \$
2011-06-21	3	Atelier sur la gestion du rendement	DRH - DIRECTION DES RESSOURCES HUMAINES	0,00 \$
2011-06-21	3	Équifax	AFE - AIDE FINANCIÈRE AUX ÉTUDES	0,00 \$
2011-06-21	8	Formation EndNote X4	CSSS de la Vieille-Capitale	171,61 \$

FORMATION DES PROFESSIONNELS
du 1^{er} avril 2011 au 9 mars 2012

N° : 5
Annexe B

2011-06-21	1	Logiciel libre: droit et éthique du Logiciel Libre	CSPQ - CENTRE DE SERVICES PARTAGÉS DU QUÉBEC	265,00 \$
2011-06-22	1	Accompagnement des services régionaux	MELS - MIN. ÉDUCATION, LOISIR ET SPORT	0,00 \$
2011-06-22	1	Atelier d'information DRM/DRF Nouv personnel cadre	DRH - DIRECTION DES RESSOURCES HUMAINES	0,00 \$
2011-06-22	1	Endnote X4	CONSEIL SUPÉRIEUR ÉDUCATION	0,00 \$
2011-06-22	1	Endnote X4	CONSEIL SUPÉRIEUR ÉDUCATION	0,00 \$
2011-06-23	2	Atelier d'information DRH Nouveau personnel cadre	DRH - DIRECTION DES RESSOURCES HUMAINES	0,00 \$
2011-06-28	1	Formation Accès	VERSALYS	220,00 \$
2011-06-30	1	Formation Acces	VERSALYS	220,00 \$
2011-07-06	1	Codéveloppement en développement organisationnel	SECRÉTARIAT - CONSEIL DU TRÉSOR	0,00 \$
2011-07-11	1	Cours de secourisme	AMBULANCE ST-JEAN	97,00 \$
2011-07-11	1	VMWare vSphere; Ints. Config. Manage v4,1	AFI Expertise Inc.	2 500,00 \$
2011-08-17	1	Codéveloppement en développement organisationnel	SECRÉTARIAT - CONSEIL DU TRÉSOR	0,00 \$
2011-08-24	1	Stage au Collège de Rosemont	COLLÈGE DE ROSEMONT	0,00 \$
2011-08-28	1	L'état et la mondialisation	ÉCOLE NATIONALE D'ADMINISTRATION PUBLIQUE	301,44 \$
2011-09-06	2	Formation traitement volet 1&2: ST 2011-2012	AFE - AIDE FINANCIÈRE AUX ÉTUDES	0,00 \$
2011-09-06	1	SAGIR-RH-12 et RH-13	CSPQ - CENTRE DE SERVICES PARTAGÉS DU QUÉBEC	12,42 \$
2011-09-08	1	Formation Guide de survie pour administratrice	MAURICIENNES D'INFLUENCE	24,90 \$
2011-09-10	1	Leadership pédagogique et gestion	UNIVERSITÉ DU QUÉBEC - CAMPUS LÉVIS	402,04 \$
2011-09-12	9	Formation pour les Formateurs Compétents	OLYMPE	1 478,25 \$
2011-09-12	4	Formation pour les Formateurs Compétents	OLYMPE	1 071,62 \$
2011-09-14	1	Colloque Dialogue collèges-universités	ACOC -ASS. DES C.O. DU COLLÉGIAL	640,00 \$
2011-09-14	1	PACE-PBTA Porg. Apprentissage pour chefs d'équipe	ÉCOLE NATIONALE D'ADMINISTRATION PUBLIQUE	94,44 \$
2011-09-15	1	Aide à la tâche	AFE - AIDE FINANCIÈRE AUX ÉTUDES	0,00 \$
2011-09-16	1	Attestation de Revenu Québec	SOUS-SECRÉTARIAT - PERSONNEL FONCTION PUBLIQUE	0,00 \$
2011-09-20	1	Revue Développement social - AGA	INSTITUT NATIONAL DE SANTÉ PUBLIQUE	50,00 \$
2011-09-22	1	Assemblée générale du CTREQ	CTREQ - CENTRE TRANSFERT RÉUSSITE ÉDUCATIVE	10,11 \$

FORMATION DES PROFESSIONNELS

du 1^{er} avril 2011 au 9 mars 2012

N° : 5

Annexe B

2011-09-22	1	Formation SILC	MELS - MIN. ÉDUCATION, LOISIR ET SPORT	0,00 \$
2011-09-22	1	ITIL & Conduite du changement	AUTRE MINISTÈRE OU ORGANISME	45,00 \$
2011-09-22	3	Programme d'optimisation en réfrigération	THERMÉCA INC.	0,00 \$
2011-09-22	1	Programme d'optimisation en réfrigération	THERMÉCA INC.	0,00 \$
2011-09-23	1	Assumer son leadership: Prendre bonnes décisions	CLDC - CENTRE LEADERSHIP & DÉV. COMPÉTENCES	65,00 \$
2011-09-27	1	Fiabilité des données financière	CONTRÔLEUR DES FINANCES	0,00 \$
2011-09-27	1	Formation en secourisme	ACADÉMIE PARAMÉDICALE DU QUÉBEC	0,00 \$
2011-09-27	1	Visite d'un aréna avec un expert	VILLE DE MONTRÉAL	0,00 \$
2011-09-29	1	Coll. pour le transport des pers. mobilité réduite	AUTRE MINISTÈRE OU ORGANISME	580,00 \$
2011-09-29	2	L'imp. Prévention des blessures Promotion sécurité	MELS - MIN. ÉDUCATION, LOISIR ET SPORT	50,80 \$
2011-09-29	2	PAPEPA Prog. Apprentissage Prof. en Encadrement	ÉCOLE NATIONALE D'ADMINISTRATION PUBLIQUE	6 800,00 \$
2011-09-29	1	PAPEPA Prog. Apprentissage Prof. en Encadrement	ÉCOLE NATIONALE D'ADMINISTRATION PUBLIQUE	3 400,00 \$
2011-10-04	1	Ass. Gestionnaires Parcs Immobiliers Colloque 2011	AGPI - ASS. GESTIONNAIRES DES PARCS IMMOBILIERS	740,00 \$
2011-10-04	1	Colloque alimentaire et la santé chez les jeunes	INSTITUT DE TOURISME ET D'HOTELLERIE	350,15 \$
2011-10-04	1	Consolidation des opérations financières du gouv.	CONTRÔLEUR DES FINANCES	0,00 \$
2011-10-04	1	Respect de la loi sur le droit d'auteur	COPIBEC	0,00 \$
2011-10-04	1	SAGIR - Évaluation des emplois	CSPQ - CENTRE DE SERVICES PARTAGÉS DU QUÉBEC	0,00 \$
2011-10-04	2	Salon de la formation professionnelle	MELS - MIN. ÉDUCATION, LOISIR ET SPORT	2 365,09 \$
2011-10-05	1	Cercle des coordonateurs en loisir - Forum 2011	QUÉBEC EN FORME	28,60 \$
2011-10-05	1	Colloque Entrepreneuriat Québec	MELS - MIN. ÉDUCATION, LOISIR ET SPORT	255,90 \$
2011-10-05	6	Conférence annuelle du loisir municipal 2011	ASS. QUÉBÉCOISE DU LOISIR MUNICIPAL	4 597,26 \$
2011-10-05	1	Congrès & AGA de la FQLI	FQLI - FÉDÉRATION QUÉB. DU LOISIR EN INSTITUTION	569,55 \$
2011-10-05	1	Planificaton stratégique, PI et offre de services	RÉSEAU TRANS-TECH	0,00 \$
2011-10-06	1	Cadre comptable gouvernemental	CONTRÔLEUR DES FINANCES	0,00 \$
2011-10-06	2	Conférence annuelle du Loisir municipal 2011	MELS - MIN. ÉDUCATION, LOISIR ET SPORT	200,66 \$
2011-10-06	1	Session préparation à la retraite	CARRA	295,28 \$

FORMATION DES PROFESSIONNELS

du 1^{er} avril 2011 au 9 mars 2012

N° : 5

Annexe B

2011-10-11	2	Colloque géomatique 2011	ACSG - ASS. CAN. DES SCIENCES GÉOMATIQUES	2 000,00 \$
2011-10-11	1	Formation Hay- Éval. Emplois d'encadrement	SECRÉTARIAT - CONSEIL DU TRÉSOR	28,60 \$
2011-10-12	1	Formation de secouriste	ACADÉMIE PARAMÉDICALE DU QUÉBEC	12,97 \$
2011-10-12	4	Journée conférence Gr d'intérêt application Express	ORAGEC INC	0,00 \$
2011-10-12	1	Séminaire sur les placements	CAISSE DÉPÔT & PLACEMENT DU QUÉBEC	0,00 \$
2011-10-13	1	Web analytique: Planifier et optimiser les efforts	TECHNOLOGIA	663,73 \$
2011-10-14	1	Formation sur le Guide de gestion de l'appel PM	AFE - AIDE FINANCIÈRE AUX ÉTUDES	0,00 \$
2011-10-17	1	Atelier de sensibilisation à la culture autochtone	CSPQ - CENTRE DE SERVICES PARTAGÉS DU QUÉBEC	170,00 \$
2011-10-17	1	Colloque québécois de la sécurité de l'information	ASIQ ASS. DE LA SÉCURITÉ DE L'INFORMATION DU QC	795,00 \$
2011-10-17	2	Congrès CRHA 2011	ORDRE DES CONSEILLERS EN RESSOURCES HUMAINES	2 885,00 \$
2011-10-18	2	Introduction au traitement des demandes d'AF	AFE - AIDE FINANCIÈRE AUX ÉTUDES	0,00 \$
2011-10-18	1	La formation et le dev. Des compétences dans PME	UNIVERSITÉ DU QUÉBEC À MONTRÉAL	283,21 \$
2011-10-18	1	L'état et son fonctionnement	CONTRÔLEUR DES FINANCES	0,00 \$
2011-10-18	1	Présentation du guide du témoin à la cour	AFE - AIDE FINANCIÈRE AUX ÉTUDES	0,00 \$
2011-10-18	2	Profil 3, Bloc D Québec	AFE - AIDE FINANCIÈRE AUX ÉTUDES	0,00 \$
2011-10-19	1	Formation en secourisme	ACADÉMIE PARAMÉDICALE DU QUÉBEC	22,38 \$
2011-10-19	1	Présentation des états financiers des entreprises	MELS - MIN. ÉDUCATION, LOISIR ET SPORT	0,00 \$
2011-10-19	9	Renc. Interrégionale persévérance & réussite scol.	MELS - MIN. ÉDUCATION, LOISIR ET SPORT	2 507,91 \$
2011-10-19	4	Renc. Interrégionale persévérance & réussite scol.	MELS - MIN. ÉDUCATION, LOISIR ET SPORT	578,30 \$
2011-10-20	1	Congrès de la Fédération des Cégeps	FC - FÉDÉRATION DES CEGEPS	480,00 \$
2011-10-20	2	Prévention blessures et promotion sécurité 2e	MELS - MIN. ÉDUCATION, LOISIR ET SPORT	76,00 \$
2011-10-21	1	34 Colloque des registraires des collèges du Qc.	ARCQ - ASS. DES REGISTRAIRES DES COLLÈGES DU QC	45,00 \$
2011-10-25	2	Journée transfert de connaissances	FONDS DE RECHERCHE SUR LA SOCIÉTÉ ET LA	0,00 \$
2011-10-25	1	Les immobilisations au gouvernement	CONTRÔLEUR DES FINANCES	0,00 \$
2011-10-25	1	Rencontre d'information	OQLF - OFFICE QUÉBÉCOIS DE LA LANGUE FRANÇAISE	43,20 \$
2011-10-25	1	Rencontre d'information	OQLF - OFFICE QUÉBÉCOIS DE LA LANGUE FRANÇAISE	31,80 \$
2011-10-26	1	7e Colloque GP-Québec	GP-QUÉBEC	250,00 \$

FORMATION DES PROFESSIONNELS

du 1^{er} avril 2011 au 9 mars 2012

N° : 5
Annexe B

2011-10-26	1	Formation Antidote	CEGEP RIMOUSKI	66,90 \$
2011-10-27	1	Forum d'échange sur les étudiants étrangers	AUTRE MINISTÈRE OU ORGANISME	265,67 \$
2011-10-27	2	Journée des acquisitions et des TIC 11	CSPQ - CENTRE DE SERVICES PARTAGÉS DU QUÉBEC	284,00 \$
2011-10-28	2	Forum of the College Mathematics Project	MELS - MIN. ÉDUCATION, LOISIR ET SPORT	835,68 \$
2011-10-28	1	Survivre dans l'org. bipolaire/Gérer les polarités	INNOVEXCEL	475,00 \$
2011-10-31	1	L'apport de l'innovation aux org. Publiques	CLDC - CENTRE LEADERSHIP & DÉV. COMPÉTENCES	0,00 \$
2011-10-31	1	MS-Excel 2007, débutant accéléré	VERSALYS	134,20 \$
2011-11-01	1	Système information traitement plaintes	MELS - MIN. ÉDUCATION, LOISIR ET SPORT	0,00 \$
2011-11-02	1	Colloque CA Parlementaires	ORDRE DES COMPTABLES AGRÉÉS DU QUÉBEC	0,00 \$
2011-11-02	6	Journée de l'informatique - Réseau Action-TI	RÉSEAU ACTION TI	1 050,00 \$
2011-11-03	1	Dilemmes éthiques en milieu scolaire pluriethnique	MELS - MIN. ÉDUCATION, LOISIR ET SPORT	110,00 \$
2011-11-03	1	Escale 2011	CONFÉRENCE RÉGIONALE DES ÉLUS DE LA CÔTE-NORD	170,00 \$
2011-11-03	2	Forum d'automne / Fondation de l'entrepreneurship	MELS - MIN. ÉDUCATION, LOISIR ET SPORT	0,00 \$
2011-11-03	1	La nature, un terreau fertile en éducation	AQPERE-ASS. QC. PROM. ÉDUC. RELATIVE ENVIRONNEMENT	200,00 \$
2011-11-04	1	Colloque Les maisons familiales rurales	FQCMFR - FED. QC. COOP. MAISONS FAMILIALES RURALES	83,39 \$
2011-11-04	1	Le leadership transformationnel	CSPQ - CENTRE DE SERVICES PARTAGÉS DU QUÉBEC	75,00 \$
2011-11-07	1	Conférence à l'INRS	INRS - INSTITUT NATIONAL RECHERCHE SCIENTIFIQUE	0,00 \$
2011-11-08	2	Imp. Prévention Blessures & Promotion Sécurité	MELS - MIN. ÉDUCATION, LOISIR ET SPORT	0,00 \$
2011-11-09	1	Ass. Responsables Gestions Plaintes du Gouv.	ARGP - ASS. DES RESP. GESTION PLAINTES GOUV. QC	50,00 \$
2011-11-09	1	Codéveloppement en développement organisationnel	SECRÉTARIAT - CONSEIL DU TRÉSOR	0,00 \$
2011-11-09	2	Intégration des nouveaux gestionnaires au réseau	FCSQ - FÉDÉRATION DES COMMISSIONS SCOLAIRES DU QC	530,00 \$
2011-11-10	1	Harmonisation des processus - Le défi du MRN	itSMF QUÉBEC	0,00 \$
2011-11-11	1	Colloque JEFAR	CENTRE DE RECHERHCE JEFAR	0,00 \$
2011-11-11	1	Congrès SPEAQ 2011	SOCIÉTÉ - PROMOTION DE L'ANGLAIS AU QUÉBEC	406,02 \$

FORMATION DES PROFESSIONNELS
du 1^{er} avril 2011 au 9 mars 2012

N° : 5
Annexe B

2011-11-14	1	Conf. Convention contre le dopage dans le sport	UNESCO	2 466,68 \$
2011-11-15	2	Profil 3.2, Bloc E Montréal	AFE - AIDE FINANCIÈRE AUX ÉTUDES	0,00 \$
2011-11-16	1	Activité de co-développement	DRH - DIRECTION DES RESSOURCES HUMAINES	0,00 \$
2011-11-16	1	Entretien d'évaluation en Gestion Axée Résultats	MELS - MIN. ÉDUCATION, LOISIR ET SPORT	189,00 \$
2011-11-16	1	Formation à Québec	MELS - MIN. ÉDUCATION, LOISIR ET SPORT	0,00 \$
2011-11-16	1	Formation développement durable	CLUB DES UTILISATEURS DE SAS DU QUÉBEC	0,00 \$
2011-11-16	1	Gala de l'ICÉA	ICÉA	329,16 \$
2011-11-16	4	Rencontre du club des utilisateurs SAS du Qc	CLUB DES UTILISATEURS DE SAS DU QUÉBEC	23,90 \$
2011-11-16	1	Rencontre du club des utilisateurs SAS du Qc	CLUB DES UTILISATEURS DE SAS DU QUÉBEC	0,00 \$
2011-11-17	2	Colloque 3e rencontre nationale des OCLD	ROCQLD - REGROUPEMENT ORG. COMMUNAUTAIRES...	699,49 \$
2011-11-17	1	Colloque Ass. Direc. Gén. Commissions Scolaires	ADIGECS	5,10 \$
2011-11-17	1	Congrès Ass. Dévop. Méthodologies d'éval. En éduc.	ADMÉE - ASS. DÉVELOP. MÉTHODOLOGIES D'ÉVALUATION	300,00 \$
2011-11-17	1	Gestion stratégique des ressources humaines	ACGRH - ASS. CONSEILLERS EN GESTION DES RESS. HUM.	0,00 \$
2011-11-17	1	Présentation du système SECAP	MELS - MIN. ÉDUCATION, LOISIR ET SPORT	0,00 \$
2011-11-17	1	Présentation du système SECAP	MELS - MIN. ÉDUCATION, LOISIR ET SPORT	0,00 \$
2011-11-18	2	Conf. Centre Interuniversitaire Qc Stats Sociales	CIQSS CENTRE INTERUNIVERSITAIRE QC STATIST. SOCIAL	0,00 \$
2011-11-18	1	Conférence concernant le SAS	MELS - MIN. ÉDUCATION, LOISIR ET SPORT	0,00 \$
2011-11-18	2	Présentation dans le cadre de la CCCIP	MELS - MIN. ÉDUCATION, LOISIR ET SPORT	2 585,14 \$
2011-11-21	1	Sagir-RH-05 Structure organisation administrative	CSPQ - CENTRE DE SERVICES PARTAGÉS DU QUÉBEC	13,50 \$
2011-11-23	1	Formation de secourisme en milieu de travail	ACADÉMIE PARAMÉDICAL DU QUÉBEC	0,00 \$
2011-11-23	1	Formation de secourisme en milieu de travail	ACADÉMIE PARAMÉDICAL DU QUÉBEC	0,00 \$
2011-11-24	1	Aide à la tâche	AFE - AIDE FINANCIÈRE AUX ÉTUDES	0,00 \$
2011-11-24	1	Comment animer et bien gérer les réunions	FORMATION QUALITEMPS INC	439,30 \$
2011-11-24	1	Éthique et déontologie professionnelles	ORDRE DES COMPTABLES AGRÉÉS DU QUÉBEC	0,00 \$
2011-11-24	2	Session de préparation à la retraite	CARRA	35,80 \$
2011-11-28	3	15e Journées annuelles de santé publique	ASPQ - ASS. POUR SANTÉ PUBLIQUE DU QUÉBEC	2 162,50 \$

FORMATION DES PROFESSIONNELS
du 1^{er} avril 2011 au 9 mars 2012

N° : 5
Annexe B

2011-11-28	3	15e Journées annuelles de santé publique	ASPQ - ASS. POUR SANTÉ PUBLIQUE DU QUÉBEC	1 604,65 \$
2011-11-28	1	Notion de base & concepts clés en gestion de projet	ORDRE DES CONSEILLERS EN RESSOURCES HUMAINES	569,06 \$
2011-11-29	1	Congrès Ass. Des Camps du Québec	ACQ - ASS. DES CAMPS DU QUÉBEC	921,60 \$
2011-11-30	1	Aide à la tâche	AFE - AIDE FINANCIÈRE AUX ÉTUDES	0,00 \$
2011-11-30	1	Atelier d'intégration - Accès à l'information	DRH - DIRECTION DES RESSOURCES HUMAINES	0,00 \$
2011-11-30	1	Atelier d'intégration - Accès à l'information	DRH - DIRECTION DES RESSOURCES HUMAINES	0,00 \$
2011-11-30	1	Conférence Management de l'intelligence collective	RVIPP - RÉSEAU VEILLE INTÉGRÉ POLITIQUES PUBLIQUES	0,00 \$
2011-11-30	1	Formation virtuelle Via4: Préparer, animer & gérer	SVI eSOLUTIONS INC.	195,00 \$
2011-12-01	1	Conférence concernant SAS	MELS - MIN. ÉDUCATION, LOISIR ET SPORT	0,00 \$
2011-12-01	1	Journées annuelles de santé publique	INSTITUT NATIONAL DE SANTÉ PUBLIQUE	250,00 \$
2011-12-01	1	Passif environnemental	CONTRÔLEUR DES FINANCES	0,00 \$
2011-12-01	1	Session préparation à la retraite	CARRA	22,80 \$
2011-12-01	1	Symposium transfert connaissances en éducation	ADEREQ	157,63 \$
2011-12-01	1	Symposium transfert connaissances en éducation	ADEREQ	390,04 \$
2011-12-05	1	Colloque Génération B	RÉSEAU DE L'ACTION BÉNÉVOLE QUÉBEC	356,37 \$
2011-12-05	1	Colloque Génération B	RÉSEAU DE L'ACTION BÉNÉVOLE QUÉBEC	472,22 \$
2011-12-06	1	Aide à la tâche	AFE - AIDE FINANCIÈRE AUX ÉTUDES	0,00 \$
2011-12-06	1	Changements normes comptables secteur public en 2011	CONTRÔLEUR DES FINANCES	0,00 \$
2011-12-06	1	Gestion budgétaire gouvernementale	ÉCOLE NATIONALE D'ADMINISTRATION PUBLIQUE	765,00 \$
2011-12-06	1	Inclusion, équité et non-discrimination à l'école	MELS - MIN. ÉDUCATION, LOISIR ET SPORT	260,00 \$
2011-12-06	2	Présentation sur la gestion contractuelle	MELS - MIN. ÉDUCATION, LOISIR ET SPORT	0,00 \$
2011-12-07	1	Atelier d'intégration - Sécurité de l'information	DRH - DIRECTION DES RESSOURCES HUMAINES	0,00 \$
2011-12-07	1	Atelier d'intégration - Sécurité de l'information	DRH - DIRECTION DES RESSOURCES HUMAINES	0,00 \$
2011-12-07	1	Atelier d'intégration - Sécurité de l'information	DRH - DIRECTION DES RESSOURCES HUMAINES	0,00 \$
2011-12-07	3	Atelier d'intégration - Sécurité de l'information	DRH - DIRECTION DES RESSOURCES HUMAINES	0,00 \$
2011-12-07	2	Atelier d'intégration - Sécurité de l'information	DRH - DIRECTION DES RESSOURCES HUMAINES	0,00 \$
2011-12-07	1	Atelier d'intégration - Sécurité de l'information	DRH - DIRECTION DES RESSOURCES HUMAINES	0,00 \$

FORMATION DES PROFESSIONNELS
du 1^{er} avril 2011 au 9 mars 2012

N° : 5
Annexe B

2011-12-07	1	Cerner l'essentiel et résumer	ACCENT FORMATION	420,00 \$
2011-12-07	1	Colloque sur les médias sociaux	CENTRE ANIMATION, DÉVELOPPEMENT & RECH. ÉDUCATION	317,82 \$
2011-12-07	1	Mise à niveau connaissances en comptabilité	ORDRE DES COMPTABLES AGRÉÉS DU QUÉBEC	0,00 \$
2011-12-07	2	Profil 3, Bloc F	AFE - AIDE FINANCIÈRE AUX ÉTUDES	0,00 \$
2011-12-07	1	Progression des apprentissages au sec. en français	MELS - MIN. ÉDUCATION, LOISIR ET SPORT	0,00 \$
2011-12-08	1	Congrès de l'AQEP	AQEP - ASS. QC. DES ENSEIGNANTS DU	977,19 \$
2011-12-08	1	Consultation Excel 2007 Inter	VERSALYS	180,00 \$
2011-12-08	1	Organisation d'événements écoresponsables	MDDEP - MIN. DÉV. DURABLE, ENVIRONNEMENT & PARCS	9,90 \$
2011-12-09	4	Session d'accueil ministériel	DRH - DIRECTION DES RESSOURCES HUMAINES	0,00 \$
2011-12-09	1	Session d'accueil ministériel	DRH - DIRECTION DES RESSOURCES HUMAINES	0,00 \$
2011-12-09	2	Session d'accueil ministériel	DRH - DIRECTION DES RESSOURCES HUMAINES	0,00 \$
2011-12-09	8	Session d'accueil ministériel	DRH - DIRECTION DES RESSOURCES HUMAINES	0,00 \$
2011-12-09	3	Session d'accueil ministériel	DRH - DIRECTION DES RESSOURCES HUMAINES	0,00 \$
2011-12-09	1	Session d'accueil ministériel	DRH - DIRECTION DES RESSOURCES HUMAINES	0,00 \$
2011-12-13	1	Adapter interventions aux réalités homosexuelles	INSTITUT NATIONAL DE SANTÉ PUBLIQUE	0,00 \$
2011-12-13	4	Consolidation des opérations financières	CONTRÔLEUR DES FINANCES	0,00 \$
2011-12-13	1	Consolidation des opérations financières	CONTRÔLEUR DES FINANCES	0,00 \$
2011-12-13	1	Normes comptables principaux changements en 2011	CONTRÔLEUR DES FINANCES	0,00 \$
2011-12-14	1	Atelier d'intégration - Développement Durable	DRH - DIRECTION DES RESSOURCES HUMAINES	0,00 \$
2011-12-14	1	Atelier d'intégration - Développement Durable	DRH - DIRECTION DES RESSOURCES HUMAINES	0,00 \$
2011-12-14	1	Atelier d'intégration - Développement Durable	DRH - DIRECTION DES RESSOURCES HUMAINES	0,00 \$
2011-12-14	1	Atelier d'intégration - Développement Durable	DRH - DIRECTION DES RESSOURCES HUMAINES	0,00 \$
2011-12-14	1	Le Plan Nord: pour un Québec prospère	IGF - INSTITUT DE GESTION FINANCIÈRE	160,00 \$
2011-12-14	2	Normes comptables du secteur public	CONTRÔLEUR DES FINANCES	0,00 \$
2011-12-14	1	Relève entrepreneuriale: Réussir son transfert	CENTRE DE TRANSFERT D'ENTREPRISES	0,00 \$
2011-12-15	2	Aide à la tâche	AFE - AIDE FINANCIÈRE AUX ÉTUDES	0,00 \$
2011-12-16	1	Activité de codéveloppement	DRH - DIRECTION DES RESSOURCES HUMAINES	0,00 \$

FORMATION DES PROFESSIONNELS
du 1^{er} avril 2011 au 9 mars 2012

N° : 5
Annexe B

2011-12-19	1	Aide à la tâche	AFE - AIDE FINANCIÈRE AUX ÉTUDES	0,00 \$
2011-12-19	1	Assumer son leadership: Prendre bonnes décisions	CLDC - CENTRE LEADERSHIP & DÉV. COMPÉTENCES	189,21 \$
2011-12-21	3	La conduite d'une recherche	MELS - MIN. ÉDUCATION, LOISIR ET SPORT	42,05 \$
2011-12-21	3	La conduite d'une recherche	MELS - MIN. ÉDUCATION, LOISIR ET SPORT	285,38 \$
2012-01-09	1	Mise à jour des connaissances	ORDRE DES COMPTABLES AGRÉÉS DU QUÉBEC	25,65 \$
2012-01-11	1	Aide à la tâche	AFE - AIDE FINANCIÈRE AUX ÉTUDES	0,00 \$
2012-01-11	2	Formation Sygid	MELS - MIN. ÉDUCATION, LOISIR ET SPORT	0,00 \$
2012-01-11	2	Session de formation service VIA (Animation)	SVI eSOLUTIONS INC.	0,00 \$
2012-01-12	1	Programme analyse d'affaires Module 2	UNIVERSITÉ LAVAL	2 850,00 \$
2012-01-13	1	Normes comptables secteur public: changements 2011	CONTRÔLEUR DES FINANCES	0,00 \$
2012-01-16	1	Vers une démarche d'éducation à la sexualité	MELS - MIN. ÉDUCATION, LOISIR ET SPORT	0,00 \$
2012-01-17	1	Développer son intelligence émotionnelle	TECHNOLOGIA	750,00 \$
2012-01-18	2	Intégration de nouveaux gestionnaires Volet 2	FCSQ - FÉDÉRATION DES COMMISSIONS SCOLAIRES DU QC	530,00 \$
2012-01-19	2	Session de formation service VIA (Coordination)	SVI eSOLUTIONS INC.	0,00 \$
2012-01-20	1	Activité de codéveloppement	DRH - DIRECTION DES RESSOURCES HUMAINES	0,00 \$
2012-01-25	1	Formation Sygid -Gestion commandes & réponses Min.	MELS - MIN. ÉDUCATION, LOISIR ET SPORT	0,00 \$
2012-01-25	1	Leçons privées d'anglais	BERLITZ	2 168,00 \$
2012-01-28	1	Laïcité au Qc: Enjeux et angles morts du débat	CENTRE JUSTICE ET FOI	162,33 \$
2012-01-30	2	Profil 3 Bloc D	AFE - AIDE FINANCIÈRE AUX ÉTUDES	0,00 \$
2012-01-31	1	Aide à la tâche	AFE - AIDE FINANCIÈRE AUX ÉTUDES	0,00 \$
2012-02-02	2	Session d'accueil ministériel	DRH - DIRECTION DES RESSOURCES HUMAINES	0,00 \$
2012-02-02	1	Session d'accueil ministériel	DRH - DIRECTION DES RESSOURCES HUMAINES	0,00 \$
2012-02-02	9	Session d'accueil ministériel	DRH - DIRECTION DES RESSOURCES HUMAINES	0,00 \$
2012-02-02	1	Session d'accueil ministériel	DRH - DIRECTION DES RESSOURCES HUMAINES	0,00 \$
2012-02-02	1	Session d'accueil ministériel	DRH - DIRECTION DES RESSOURCES HUMAINES	0,00 \$
2012-02-08	1	Codéveloppement en développement organisationnel	SECRÉTARIAT - CONSEIL DU TRÉSOR	0,00 \$
2012-02-08	10	Jouer son rôle-conseil / perspective psychosociale	DRH - DIRECTION DES RESSOURCES HUMAINES	0,00 \$

FORMATION DES PROFESSIONNELS
du 1^{er} avril 2011 au 9 mars 2012

N° : 5
Annexe B

2012-02-13	1	Gestion du temps: maîtriser les gestes clés	ORDRE DES COMPTABLES AGRÉÉS DU QUÉBEC	0,00 \$
2012-02-14	1	Atelier d'intégration - Contexte juridique	DRH - DIRECTION DES RESSOURCES HUMAINES	0,00 \$
2012-02-14	1	Atelier d'intégration - Contexte juridique	DRH - DIRECTION DES RESSOURCES HUMAINES	0,00 \$
2012-02-14	5	Atelier d'intégration - Contexte juridique	DRH - DIRECTION DES RESSOURCES HUMAINES	0,00 \$
2012-02-14	2	Atelier d'intégration - Contexte juridique	DRH - DIRECTION DES RESSOURCES HUMAINES	0,00 \$
2012-02-14	1	PACE-PBTA Prog. Apprentissage Chefs d'équipe	ÉCOLE NATIONALE D'ADMINISTRATION PUBLIQUE	1 700,00 \$
2012-02-14	1	PACE-PBTA Prog. Apprentissage Chefs d'équipe	ÉCOLE NATIONALE D'ADMINISTRATION PUBLIQUE	1 700,00 \$
2012-02-14	2	Profil 3 Bloc E	AFE - AIDE FINANCIÈRE AUX ÉTUDES	0,00 \$
2012-02-14	1	Rédiger avec efficacité & simplicité	CENTRE MICROBUR ENR.	107,14 \$
2012-02-14	2	Rédiger avec efficacité & simplicité	CENTRE MICROBUR ENR.	214,28 \$
2012-02-14	4	Rédiger avec efficacité & simplicité	CENTRE MICROBUR ENR.	428,56 \$
2012-02-21	1	Rédiger avec efficacité et simplicité	CENTRE MICROBUR ENR.	107,14 \$
2012-02-21	2	Rédiger avec efficacité et simplicité	CENTRE MICROBUR ENR.	214,28 \$
2012-02-21	4	Rédiger avec efficacité et simplicité	CENTRE MICROBUR ENR.	428,56 \$
2012-02-21	2	Rédiger avec efficacité et simplicité	CENTRE MICROBUR ENR.	214,28 \$
2012-02-21	2	Suivi de la correspondance SYGID	MELS - MIN. ÉDUCATION, LOISIR ET SPORT	0,00 \$
2012-02-22	1	Progression des apprentissages au primaire	MELS - MIN. ÉDUCATION, LOISIR ET SPORT	0,00 \$
2012-02-22	1	Référentiel - Comptabilité - OSBL secteur privé	ORDRE DES COMPTABLES AGRÉÉS DU QUÉBEC	250,00 \$
2012-02-23	1	L'efficacité énergétique bâtiments institutionnels	AGPI - ASS. GESTIONNAIRES DES PARCS IMMOBILIERS	75,00 \$
2012-02-23	3	Mise à jour des connaissances en comptabilité	ORDRE DES COMPTABLES AGRÉÉS DU QUÉBEC	250,00 \$
2012-02-28	1	Aide à la tâche	AFE - AIDE FINANCIÈRE AUX ÉTUDES	0,00 \$
2012-02-28	1	Introduction aux réalités autochtones	CONSEIL EXÉCUTIF	0,00 \$
2012-02-28	1	Rédiger avec efficacité et simplicité	CENTRE MICROBUR ENR.	107,14 \$
2012-02-28	7	Rédiger avec efficacité et simplicité	CENTRE MICROBUR ENR.	749,98 \$
2012-02-28	4	Rédiger avec efficacité et simplicité	CENTRE MICROBUR ENR.	428,56 \$
2012-02-29	1	MS-Project 2007 Débutant	VERSALYS	400,00 \$
2012-03-06	2	Rédiger avec simplicité et efficacité	CENTRE MICROBUR ENR.	214,28 \$

FORMATION DES PROFESSIONNELS
du 1^{er} avril 2011 au 9 mars 2012

N° : 5
Annexe B

2012-03-06	3	Rédiger avec simplicité et efficacité	CENTRE MICROBUR ENR.	321,42 \$
2012-03-06	1	Rédiger avec simplicité et efficacité	CENTRE MICROBUR ENR.	107,14 \$
2012-03-06	1	Rédiger avec simplicité et efficacité	CENTRE MICROBUR ENR.	107,14 \$
2012-03-06	1	Rédiger avec simplicité et efficacité	CENTRE MICROBUR ENR.	107,14 \$
Total				129 264,21 \$

FORMATION DES FONCTIONNAIRES
du 1er avril 2011 au 9 mars 2012

N°: 5
Annexe C

Date	Nombre	Titre de l'activité	Nom fournisseur	Coût Total
2011-04-05	1	Gestion des accès sur le réseau du MELS	CENTRE DE SERVICES PARTAGÉS DU QUÉBEC	0,00 \$
2011-04-07	2	Aide à la tâche	AFE - AIDE FINANCIÈRE AUX ÉTUDES	0,00 \$
2011-04-07	1	Faillite	AFE - AIDE FINANCIÈRE AUX ÉTUDES	0,00 \$
2011-04-11	3	Aide à la tâche	AFE - AIDE FINANCIÈRE AUX ÉTUDES	0,00 \$
2011-04-11	1	Aide à la tâche	AFE - AIDE FINANCIÈRE AUX ÉTUDES	0,00 \$
2011-04-12	1	Aide à la tâche	AFE - AIDE FINANCIÈRE AUX ÉTUDES	0,00 \$
2011-04-12	1	Aide à la tâche	AFE - AIDE FINANCIÈRE AUX ÉTUDES	0,00 \$
2011-04-12	2	Formation de base - Bloc B	AFE - AIDE FINANCIÈRE AUX ÉTUDES	0,00 \$
2011-04-12	2	Profil 3 Bloc F	AFE - AIDE FINANCIÈRE AUX ÉTUDES	0,00 \$
2011-04-13	1	Aide à la tâche	AFE - AIDE FINANCIÈRE AUX ÉTUDES	0,00 \$
2011-04-13	1	Aide à la tâche	AFE - AIDE FINANCIÈRE AUX ÉTUDES	0,00 \$
2011-04-15	3	Atelier d'intégration - Sécurité de l'information	MELS - MIN. ÉDUCATION, LOISIR ET SPORT	0,00 \$
2011-04-15	1	Atelier d'intégration - Sécurité de l'information	MELS - MIN. ÉDUCATION, LOISIR ET SPORT	0,00 \$
2011-04-15	4	Atelier d'intégration - Sécurité de l'information	MELS - MIN. ÉDUCATION, LOISIR ET SPORT	0,00 \$
2011-04-15	1	Formation sur le changement de cycle 11-12	AFE - AIDE FINANCIÈRE AUX ÉTUDES	0,00 \$
2011-04-15	5	Formation sur le changement de cycle 11-12	AFE - AIDE FINANCIÈRE AUX ÉTUDES	0,00 \$
2011-04-19	7	Changement de cycle 2011-2012	AFE - AIDE FINANCIÈRE AUX ÉTUDES	0,00 \$
2011-04-19	4	Changement de cycle 2011-2012	AFE - AIDE FINANCIÈRE AUX ÉTUDES	0,00 \$
2011-04-19	2	Formation sur le changement de cycle 11-12 AM	AFE - AIDE FINANCIÈRE AUX ÉTUDES	0,00 \$
2011-04-19	1	Formation sur le changement de cycle 11-12 AM	AFE - AIDE FINANCIÈRE AUX ÉTUDES	0,00 \$
2011-04-19	4	Formation sur le changement de cycle 11-12 PM	AFE - AIDE FINANCIÈRE AUX ÉTUDES	0,00 \$
2011-04-19	1	Formation sur le changement de cycle 11-12 PM	AFE - AIDE FINANCIÈRE AUX ÉTUDES	0,00 \$
2011-04-20	9	Changement de cycle 2010-2012	AFE - AIDE FINANCIÈRE AUX ÉTUDES	0,00 \$
2011-04-20	7	Changement de cycle 2011-2012 PM	AFE - AIDE FINANCIÈRE AUX ÉTUDES	0,00 \$
2011-04-20	1	Changement de cycle 2011-2012 PM	AFE - AIDE FINANCIÈRE AUX ÉTUDES	0,00 \$
2011-04-20	1	Formation SAGESSE	MINISTÈRE DE LA JUSTICE	12,48 \$
2011-04-20	4	Formation sur le changement de cycle 11-12 PM	AFE - AIDE FINANCIÈRE AUX ÉTUDES	0,00 \$
2011-04-20	2	Formation sur le changement de cycle 11-12 PM	AFE - AIDE FINANCIÈRE AUX ÉTUDES	0,00 \$

FORMATION DES FONCTIONNAIRES
du 1er avril 2011 au 9 mars 2012

N°: 5
Annexe C

2011-04-27	1	Congrès Ass. Accès & Protection de l'information	ASS. SUR L'ACCÈS & LA PROTECTION DE L'INFORMATION	350,00 \$
2011-04-27	4	Formation sur le changement de cycle 11-12 AM	AFE - AIDE FINANCIÈRE AUX ÉTUDES	0,00 \$
2011-04-27	1	Le facteur humain 3	MANURI - FORMATION	475,00 \$
2011-04-28	5	Formation sur le changement de cycle 11-12	AFE - AIDE FINANCIÈRE AUX ÉTUDES	0,00 \$
2011-04-28	2	Profil 3 Bloc D	AFE - AIDE FINANCIÈRE AUX ÉTUDES	0,00 \$
2011-04-28	1	Secouriste en milieu de travail	UNIVERSITÉ LAVAL	0,00 \$
2011-04-29	5	Formation sur le changement de cycle 11-12	AFE - AIDE FINANCIÈRE AUX ÉTUDES	0,00 \$
2011-05-01	1	Perfectionnement en téléphonie sur IP	CEGEP LIMOULOU	220,00 \$
2011-05-02	1	Nouveaux étudiants & préposée	AFE - AIDE FINANCIÈRE AUX ÉTUDES	0,00 \$
2011-05-02	4	Nouveaux étudiants & préposée	AFE - AIDE FINANCIÈRE AUX ÉTUDES	0,00 \$
2011-05-03	1	Gestion Accidents du travail: Principes et Actions	RRSPT REGROUPEMENT RÉSEAUX SANTÉ PERS. TRAVAIL	195,00 \$
2011-05-05	3	Atelier d'intégration - Contexte juridique	MELS - MIN. ÉDUCATION, LOISIR ET SPORT	0,00 \$
2011-05-05	1	Atelier d'intégration - Contexte juridique	MELS - MIN. ÉDUCATION, LOISIR ET SPORT	0,00 \$
2011-05-05	2	Atelier d'intégration - Contexte juridique	MELS - MIN. ÉDUCATION, LOISIR ET SPORT	0,00 \$
2011-05-05	5	Atelier d'intégration - Contexte juridique	MELS - MIN. ÉDUCATION, LOISIR ET SPORT	0,00 \$
2011-05-05	1	Atelier d'intégration - Contexte juridique	MELS - MIN. ÉDUCATION, LOISIR ET SPORT	0,00 \$
2011-05-05	7	Changement de cycle 2011-2012	AFE - AIDE FINANCIÈRE AUX ÉTUDES	0,00 \$
2011-05-05	4	Changement de cycle 2011-2012	AFE - AIDE FINANCIÈRE AUX ÉTUDES	0,00 \$
2011-05-05	2	Changement de cycle 2011-2012	AFE - AIDE FINANCIÈRE AUX ÉTUDES	0,00 \$
2011-05-06	1	Colloque Réussite éducative des garçons	COLLÈGE DU MONT-SAINT-ANNE	0,00 \$
2011-05-11	1	Rafraîchissement Pers.-ress. Ergonomie trav. Bur.	APSSAP	0,00 \$
2011-05-12	5	Formation sur les procédures judiciaires	MELS - MIN. ÉDUCATION, LOISIR ET SPORT	0,00 \$
2011-05-12	2	Formation sur les procédures judiciaires	MELS - MIN. ÉDUCATION, LOISIR ET SPORT	0,00 \$
2011-05-17	1	Excel 2007 M2 : Fonctions multifeuilles	MULTIHEXA	121,35 \$
2011-05-18	1	Communication avec une clientèle difficile	DROLET DOUVILLE & ASSOCIÉS INC.	152,00 \$
2011-05-18	1	Communication avec une clientèle difficile	DROLET DOUVILLE & ASSOCIÉS INC.	152,00 \$
2011-05-18	6	Communication avec une clientèle difficile	DROLET DOUVILLE & ASSOCIÉS INC.	912,00 \$
2011-05-19	1	Formation en sanction des études en FGJ	MELS - MIN. ÉDUCATION, LOISIR ET SPORT	97,68 \$

FORMATION DES FONCTIONNAIRES
du 1er avril 2011 au 9 mars 2012

N°: 5
Annexe C

2011-05-20	2	Aide à la tâche	AFE - AIDE FINANCIÈRE AUX ÉTUDES	0,00 \$
2011-05-20	6	Session d'accueil ministériel	DRH - DIRECTION DES RESSOURCES HUMAINES	0,00 \$
2011-05-20	2	Session d'accueil ministériel	DRH - DIRECTION DES RESSOURCES HUMAINES	0,00 \$
2011-05-20	3	Session d'accueil ministériel	DRH - DIRECTION DES RESSOURCES HUMAINES	0,00 \$
2011-05-20	6	Session d'accueil ministériel	DRH - DIRECTION DES RESSOURCES HUMAINES	0,00 \$
2011-05-24	1	Session de préparation à la retraite	CARRA	0,00 \$
2011-05-25	1	Protection Rens. Pers. Étudiants du SAP & AFE	MELS - MIN. ÉDUCATION, LOISIR ET SPORT	0,00 \$
2011-05-26	1	Atelier Sensibilisation Service à la clientèle	DRH - DIRECTION DES RESSOURCES HUMAINES	0,00 \$
2011-05-26	4	Atelier Sensibilisation Service à la clientèle	DRH - DIRECTION DES RESSOURCES HUMAINES	0,00 \$
2011-05-26	4	Atelier Sensibilisation Service à la clientèle	DRH - DIRECTION DES RESSOURCES HUMAINES	0,00 \$
2011-05-30	2	Prétraitement étudiants et assurance-qualité SSO	AFE - AIDE FINANCIÈRE AUX ÉTUDES	0,00 \$
2011-05-30	2	Prétraitement étudiants et assurance-qualité SSO	AFE - AIDE FINANCIÈRE AUX ÉTUDES	0,00 \$
2011-05-31	1	Congrès annuel Ass. Stations ski du Québec	ASS. DES STATIONS DE SKI DU QUÉBEC (ASSQ)	491,24 \$
2011-05-31	1	Faillite et insolvabilité	AFE - AIDE FINANCIÈRE AUX ÉTUDES	0,00 \$
2011-05-31	2	Profil 3 Bloc D	AFE - AIDE FINANCIÈRE AUX ÉTUDES	0,00 \$
2011-06-01	2	Profil 3 Bloc E	AFE - AIDE FINANCIÈRE AUX ÉTUDES	0,00 \$
2011-06-02	1	Communication avec une clientèle difficile	DROLET DOUVILLE & ASSOCIÉS INC.	152,00 \$
2011-06-02	1	Communication avec une clientèle difficile	DROLET DOUVILLE & ASSOCIÉS INC.	152,00 \$
2011-06-02	7	Communication avec une clientèle difficile	DROLET DOUVILLE & ASSOCIÉS INC.	1 064,00 \$
2011-06-06	1	Aide à la tâche	AFE - AIDE FINANCIÈRE AUX ÉTUDES	0,00 \$
2011-06-06	1	Aide à la tâche	AFE - AIDE FINANCIÈRE AUX ÉTUDES	0,00 \$
2011-06-06	1	Formation mise à jour (retour au travail)	AFE - AIDE FINANCIÈRE AUX ÉTUDES	0,00 \$
2011-06-06	2	Formation mise à jour (retour au travail)	AFE - AIDE FINANCIÈRE AUX ÉTUDES	0,00 \$
2011-06-06	2	Profil 3 Blocs E-F	AFE - AIDE FINANCIÈRE AUX ÉTUDES	0,00 \$
2011-06-06	1	Révision et correction de documents administratifs	CENTRE MICROBUR ENR.	417,00 \$
2011-06-06	1	Word 2010	VERSALYS	241,10 \$
2011-06-06	1	Word 2010	VERSALYS	241,10 \$
2011-06-06	1	Word 2010	VERSALYS	270,10 \$
2011-06-07	2	Profil 1&2 -Blocs A&B	AFE - AIDE FINANCIÈRE AUX ÉTUDES	0,00 \$
2011-06-07	1	Programme de remboursement différé (PRD)	AFE - AIDE FINANCIÈRE AUX ÉTUDES	0,00 \$

FORMATION DES FONCTIONNAIRES
du 1er avril 2011 au 9 mars 2012

N°: 5
Annexe C

2011-06-08	3	Prévenir la tension Relations avec notre clientèle	DRH - DIRECTION DES RESSOURCES HUMAINES	0,00 \$
2011-06-11	2	Word 2010	VERSALYS	1 403,90 \$
2011-06-11	1	Word 2010	VERSALYS	694,70 \$
2011-06-11	1	Word 2010	VERSALYS	694,70 \$
2011-06-14	1	Révision montants pensions alimentaires (AM)	AIDE FINANCIÈRE AUX ÉTUDES	0,00 \$
2011-06-14	6	Révision montants pensions alimentaires (AM)	AIDE FINANCIÈRE AUX ÉTUDES	0,00 \$
2011-06-15	1	Ass. Ann. Réseau informatisé biblios. Gouv. Qc	AFE - AIDE FINANCIÈRE AUX ÉTUDES	44,00 \$
2011-06-15	8	Séance d'info. sur le prog. pensions alimentaires	AFE - AIDE FINANCIÈRE AUX ÉTUDES	0,00 \$
2011-06-16	1	Révision montants pensions alimentaires (AM).	AFE - AIDE FINANCIÈRE AUX ÉTUDES	0,00 \$
2011-06-16	3	Révision montants pensions alimentaires (AM)	AFE - AIDE FINANCIÈRE AUX ÉTUDES	0,00 \$
2011-06-16	1	Révision montants pensions alimentaires (PM)	AFE - AIDE FINANCIÈRE AUX ÉTUDES	0,00 \$
2011-06-16	4	Révision montants pensions alimentaires (PM)	AFE - AIDE FINANCIÈRE AUX ÉTUDES	0,00 \$
2011-06-16	1	Session de préparation à la retraite	CARRA	23,88 \$
2011-06-16	1	Session de préparation à la retraite	CARRA	74,00 \$
2011-06-16	1	Transition Word 03 vers 07	VERSALYS	560,00 \$
2011-06-17	1	Révision montants pensions alimentaires (AM)	AFE - AIDE FINANCIÈRE AUX ÉTUDES	0,00 \$
2011-06-17	4	Révision montants pensions alimentaires (AM)	AFE - AIDE FINANCIÈRE AUX ÉTUDES	0,00 \$
2011-06-20	1	Formation EndNote X4	CSSS de la Vieille-Capitale	21,45 \$
2011-06-20	1	Formation EndNote X4	CSSS de la Vieille-Capitale	21,45 \$
2011-06-20	2	Prétraitement étudiants: courrier	AFE - AIDE FINANCIÈRE AUX ÉTUDES	0,00 \$
2011-06-20	1	Révision montants pensions alimentaires (AM)	AFE - AIDE FINANCIÈRE AUX ÉTUDES	0,00 \$
2011-06-20	4	Révision montants pensions alimentaires (AM)	AFE - AIDE FINANCIÈRE AUX ÉTUDES	0,00 \$
2011-06-20	2	Révision montants pensions alimentaires (AM)	AFE - AIDE FINANCIÈRE AUX ÉTUDES	0,00 \$
2011-06-20	1	Révision montants pensions alimentaires (AM)	AFE - AIDE FINANCIÈRE AUX ÉTUDES	0,00 \$

FORMATION DES FONCTIONNAIRES
du 1er avril 2011 au 9 mars 2012

N°: 5
Annexe C

2011-06-20	1	Révision montants pensions alimentaires (PM)	AFE - AIDE FINANCIÈRE AUX ÉTUDES	0,00 \$
2011-06-20	3	Révision montants pensions alimentaires (PM)	AFE - AIDE FINANCIÈRE AUX ÉTUDES	0,00 \$
2011-06-20	2	Révision montants pensions alimentaires (PM)	AFE - AIDE FINANCIÈRE AUX ÉTUDES	0,00 \$
2011-06-21	6	Équifax	AFE - AIDE FINANCIÈRE AUX ÉTUDES	0,00 \$
2011-06-21	1	Formation EndNote X4	CSSS de la Vieille-Capitale	21,45 \$
2011-06-21	2	Révision montants pensions alimentaires (AM)	AFE - AIDE FINANCIÈRE AUX ÉTUDES	0,00 \$
2011-06-21	3	Révision montants pensions alimentaires (AM)	AFE - AIDE FINANCIÈRE AUX ÉTUDES	0,00 \$
2011-06-22	3	Endnote X4	CONSEIL SUPÉRIEUR ÉDUCATION	0,00 \$
2011-06-22	3	Endnote X4	CONSEIL SUPÉRIEUR ÉDUCATION	0,00 \$
2011-06-22	1	Révision montants pensions alimentaires (PM)	AFE - AIDE FINANCIÈRE AUX ÉTUDES	0,00 \$
2011-06-22	3	Révision montants pensions alimentaires (PM)	AFE - AIDE FINANCIÈRE AUX ÉTUDES	0,00 \$
2011-06-22	1	Révision montants pensions alimentaires (PM)	AFE - AIDE FINANCIÈRE AUX ÉTUDES	0,00 \$
2011-06-23	1	Atelier d'intégration - Accès à l'information	MELS - MIN. ÉDUCATION, LOISIR ET SPORT	0,00 \$
2011-07-05	2	Mise à niveau Agents 3750 vers ligne partenaires	AFE - AIDE FINANCIÈRE AUX ÉTUDES	0,00 \$
2011-07-05	2	Mise à niveau Agents 3750 vers ligne partenaires	AFE - AIDE FINANCIÈRE AUX ÉTUDES	0,00 \$
2011-07-11	5	Prog. Allocation des besoins particuliers	AFE - AIDE FINANCIÈRE AUX ÉTUDES	0,00 \$
2011-07-11	3	Prog. Allocation des besoins particuliers	AFE - AIDE FINANCIÈRE AUX ÉTUDES	0,00 \$
2011-07-18	2	Profil 1&2 Bloc A&B Partenaires établ. Enseign. QC	AFE - AIDE FINANCIÈRE AUX ÉTUDES	0,00 \$
2011-07-19	2	Aide à la tâche	AFE - AIDE FINANCIÈRE AUX ÉTUDES	0,00 \$
2011-07-19	1	Aide à la tâche	AFE - AIDE FINANCIÈRE AUX ÉTUDES	0,00 \$
2011-07-27	2	Formation prétraitement: rejet d'identification	AFE - AIDE FINANCIÈRE AUX ÉTUDES	0,00 \$
2011-08-23	1	Allocation des besoins particuliers - Responsable	AFE - AIDE FINANCIÈRE AUX ÉTUDES	0,00 \$
2011-08-23	2	Allocation des besoins particuliers - Responsable	AFE - AIDE FINANCIÈRE AUX ÉTUDES	0,00 \$
2011-08-23	2	Allocation des besoins particuliers - Responsable	AFE - AIDE FINANCIÈRE AUX ÉTUDES	0,00 \$
2011-08-24	1	Aide à la tâche	AFE - AIDE FINANCIÈRE AUX ÉTUDES	0,00 \$
2011-08-29	1	Formation mise à jour (retour au travail)	AFE - AIDE FINANCIÈRE AUX ÉTUDES	0,00 \$
2011-08-29	2	Formation mise à jour (retour au travail)	AFE - AIDE FINANCIÈRE AUX ÉTUDES	0,00 \$
2011-08-30	3	Secourisme	DRM - DIRECTION DES RESSOURCES	0,00 \$

FORMATION DES FONCTIONNAIRES
du 1er avril 2011 au 9 mars 2012

N°: 5
Annexe C

2011-08-31	1	Aide à la tâche	AFE - AIDE FINANCIÈRE AUX ÉTUDES	0,00 \$
2011-09-06	1	Écoute téléphonique-1	AFE - AIDE FINANCIÈRE AUX ÉTUDES	0,00 \$
2011-09-06	1	Écoute téléphonique-1	AFE - AIDE FINANCIÈRE AUX ÉTUDES	0,00 \$
2011-09-06	1	Écoute téléphonique-2	AFE - AIDE FINANCIÈRE AUX ÉTUDES	0,00 \$
2011-09-06	1	Écoute téléphonique-2	AFE - AIDE FINANCIÈRE AUX ÉTUDES	0,00 \$
2011-09-06	1	Formation mise à jour (retour au travail)	AFE - AIDE FINANCIÈRE AUX ÉTUDES	0,00 \$
2011-09-06	2	Formation mise à jour (retour au travail)	AFE - AIDE FINANCIÈRE AUX ÉTUDES	0,00 \$
2011-09-06	5	Formation traitement volet 1&2: ST 2011-2012	AFE - AIDE FINANCIÈRE AUX ÉTUDES	0,00 \$
2011-09-06	1	Office - transition et nouveautés 2007	VERSALYS	110,00 \$
2011-09-06	1	SAGIR-RH-12 et RH-13	CSPQ - CENTRE DE SERVICES PARTAGÉS DU QUÉBEC	14,00 \$
2011-09-07	7	Changement sur le panorama de la solvabilité-1	AFE - AIDE FINANCIÈRE AUX ÉTUDES	0,00 \$
2011-09-07	3	Changement sur le panorama de la solvabilité-1	AFE - AIDE FINANCIÈRE AUX ÉTUDES	0,00 \$
2011-09-07	8	Changement sur le panorama de la solvabilité-2	AFE - AIDE FINANCIÈRE AUX ÉTUDES	0,00 \$
2011-09-07	1	Comptabilité de base	CONTRÔLEUR DES FINANCES	0,00 \$
2011-09-07	1	Écoute téléphonique	AFE - AIDE FINANCIÈRE AUX ÉTUDES	0,00 \$
2011-09-07	1	Écoute téléphonique	AFE - AIDE FINANCIÈRE AUX ÉTUDES	0,00 \$
2011-09-07	6	Panorama Solvabilité	AFE - AIDE FINANCIÈRE AUX ÉTUDES	0,00 \$
2011-09-07	2	Panorama Solvabilité	AFE - AIDE FINANCIÈRE AUX ÉTUDES	0,00 \$
2011-09-07	1	Solvabilité	AFE - AIDE FINANCIÈRE AUX ÉTUDES	0,00 \$
2011-09-07	4	Solvabilité	AFE - AIDE FINANCIÈRE AUX ÉTUDES	0,00 \$
2011-09-07	2	Solvabilité	AFE - AIDE FINANCIÈRE AUX ÉTUDES	0,00 \$
2011-09-07	1	STT-0150 Statistiques	UNIVERSITÉ LAVAL	325,00 \$
2011-09-08	1	FRN-0100 - Français écrit	UNIVERSITÉ LAVAL	325,00 \$
2011-09-09	1	Écoute téléphonique	AFE - AIDE FINANCIÈRE AUX ÉTUDES	0,00 \$
2011-09-09	1	Écoute téléphonique	AFE - AIDE FINANCIÈRE AUX ÉTUDES	0,00 \$
2011-09-12	1	SAGIR-RH-08	CSPQ - CENTRE DE SERVICES PARTAGÉS DU QUÉBEC	0,00 \$
2011-09-13	2	Partenaires etab. Enseig. Profil1 & 2 QC	AFE - AIDE FINANCIÈRE AUX ÉTUDES	0,00 \$
2011-09-15	1	Aide à la tâche	AFE - AIDE FINANCIÈRE AUX ÉTUDES	0,00 \$
2011-09-15	1	Excel 2007/2010 Intermédiaire	AFI Expertise Inc.	230,00 \$

FORMATION DES FONCTIONNAIRES
du 1er avril 2011 au 9 mars 2012

N°: 5
Annexe C

2011-09-15	2	For. prétraitement: rejet d'identification reprise	AFE - AIDE FINANCIÈRE AUX ÉTUDES	0,00 \$
2011-09-19	1	Session de préparation à la retraite	CARRA	0,00 \$
2011-09-19	1	Session de préparation à la retraite	CARRA	0,00 \$
2011-09-19	1	Session de préparation à la retraite	CARRA	0,00 \$
2011-09-20	3	Panorama solvabilité	AFE - AIDE FINANCIÈRE AUX ÉTUDES	1,00 \$
2011-09-20	2	Responsable AFE etabl. Enseig. Profil1&2 BlocA MTL	AFE - AIDE FINANCIÈRE AUX ÉTUDES	0,00 \$
2011-10-04	1	Actions écoresponsables au bureau	MELS - MIN. ÉDUCATION, LOISIR ET SPORT	0,00 \$
2011-10-04	2	Porfils 1&2, Bloc B Responsables AFE des EE MTL	AFE - AIDE FINANCIÈRE AUX ÉTUDES	0,00 \$
2011-10-11	2	Aide à la tâche	AFE - AIDE FINANCIÈRE AUX ÉTUDES	0,00 \$
2011-10-12	2	Aide à la tâche	AFE - AIDE FINANCIÈRE AUX ÉTUDES	0,00 \$
2011-10-12	1	Aide à la tâche	AFE - AIDE FINANCIÈRE AUX ÉTUDES	0,00 \$
2011-10-13	2	Profil 3, Bloc D	AFE - AIDE FINANCIÈRE AUX ÉTUDES	0,00 \$
2011-10-14	8	Formation sur le Guide de gestion de l'appel AM	AFE - AIDE FINANCIÈRE AUX ÉTUDES	0,00 \$
2011-10-14	6	Formation sur le Guide de gestion de l'appel AM	AFE - AIDE FINANCIÈRE AUX ÉTUDES	0,00 \$
2011-10-14	3	Formation sur le Guide de gestion de l'appel PM	AFE - AIDE FINANCIÈRE AUX ÉTUDES	0,00 \$
2011-10-14	6	Formation sur le Guide de gestion de l'appel PM	AFE - AIDE FINANCIÈRE AUX ÉTUDES	0,00 \$
2011-10-17	2	Profils 1&2, Bloc A Responsables AFE des EE	AFE - AIDE FINANCIÈRE AUX ÉTUDES	0,00 \$
2011-10-18	1	Formation sur le Guide de gestion de l'appel AM	AFE - AIDE FINANCIÈRE AUX ÉTUDES	0,00 \$
2011-10-18	2	Formation sur le Guide de gestion de l'appel AM	AFE - AIDE FINANCIÈRE AUX ÉTUDES	0,00 \$
2011-10-18	1	Formation sur le Guide de gestion de l'appel AM	AFE - AIDE FINANCIÈRE AUX ÉTUDES	0,00 \$
2011-10-18	1	Formation sur le Guide de gestion de l'appel PM	AFE - AIDE FINANCIÈRE AUX ÉTUDES	0,00 \$
2011-10-18	1	Formation sur le Guide de gestion de l'appel PM	AFE - AIDE FINANCIÈRE AUX ÉTUDES	0,00 \$
2011-10-18	10	Présentation du guide du témoin à la cour	AFE - AIDE FINANCIÈRE AUX ÉTUDES	0,00 \$
2011-10-19	2	Aide à la tâche	AFE - AIDE FINANCIÈRE AUX ÉTUDES	0,00 \$
2011-10-19	1	Excel 2007 MA: liste de données	MULTIHEXA	121,35 \$

FORMATION DES FONCTIONNAIRES
du 1er avril 2011 au 9 mars 2012

N°: 5
Annexe C

2011-10-20	3	Aide à la tâche	AFE - AIDE FINANCIÈRE AUX ÉTUDES	0,00 \$
2011-10-20	4	Formation sur le Guide de gestion de l'appel PM	AFE - AIDE FINANCIÈRE AUX ÉTUDES	0,00 \$
2011-10-20	1	Formation sur le Guide de gestion de l'appel PM	AFE - AIDE FINANCIÈRE AUX ÉTUDES	0,00 \$
2011-10-21	1	Énergie, alimentation et santé au travail	TECHNOLOGIA	419,20 \$
2011-10-24	2	Aide à la tâche	AFE - AIDE FINANCIÈRE AUX ÉTUDES	0,00 \$
2011-10-24	1	Session de préparation à la retraite	COMMISSION SCOLAIRE DE LA CAPITALE	298,40 \$
2011-10-25	2	Aide à la tâche	AFE - AIDE FINANCIÈRE AUX ÉTUDES	0,00 \$
2011-10-25	2	Atelier de perfectionnement	AFE - AIDE FINANCIÈRE AUX ÉTUDES	0,00 \$
2011-10-25	1	Atelier de perfectionnement	AFE - AIDE FINANCIÈRE AUX ÉTUDES	0,00 \$
2011-10-25	3	Atelier de perfectionnement	AFE - AIDE FINANCIÈRE AUX ÉTUDES	0,00 \$
2011-10-26	1	Formation Antidote	CEGEP RIMOUSKI	67,90 \$
2011-10-27	1	Journée des acquisitions et des TIC 11	CSPQ - CENTRE DE SERVICES PARTAGÉS DU QUÉBEC	142,00 \$
2011-10-27	2	Journée des acquisitions et des TIC 11	CSPQ - CENTRE DE SERVICES PARTAGÉS DU QUÉBEC	284,00 \$
2011-10-27	1	Journée des acquisitions et des TIC 11	CSPQ - CENTRE DE SERVICES PARTAGÉS DU QUÉBEC	142,00 \$
2011-10-31	2	Adobe - In Design module 1 Base et module 2 Avancé	AFI Expertise Inc.	1 694,40 \$
2011-11-01	3	Aide à la tâche	AFE - AIDE FINANCIÈRE AUX ÉTUDES	0,00 \$
2011-11-01	1	Aide à la tâche	AFE - AIDE FINANCIÈRE AUX ÉTUDES	0,00 \$
2011-11-01	2	Atelier de perfectionnement Responsables AFE des EE	AFE - AIDE FINANCIÈRE AUX ÉTUDES	0,00 \$
2011-11-02	1	Aide à la tâche	AFE - AIDE FINANCIÈRE AUX ÉTUDES	0,00 \$
2011-11-02	3	Aide à la tâche	AFE - AIDE FINANCIÈRE AUX ÉTUDES	0,00 \$
2011-11-02	2	Journée de l'informatique - Réseau Action-TI	RÉSEAU ACTION TI	350,00 \$
2011-11-03	2	Aide à la tâche	AFE - AIDE FINANCIÈRE AUX ÉTUDES	0,00 \$
2011-11-09	2	Aide à la tâche	AFE - AIDE FINANCIÈRE AUX ÉTUDES	0,00 \$
2011-11-09	2	Profils 1&2, Bloc C Responsables AFE des EE MTL	AFE - AIDE FINANCIÈRE AUX ÉTUDES	0,00 \$
2011-11-10	2	Aide à la tâche	AFE - AIDE FINANCIÈRE AUX ÉTUDES	0,00 \$
2011-11-14	2	Aide à la tâche	AFE - AIDE FINANCIÈRE AUX ÉTUDES	0,00 \$
2011-11-14	2	Aide à la tâche	AFE - AIDE FINANCIÈRE AUX ÉTUDES	0,00 \$

FORMATION DES FONCTIONNAIRES
du 1er avril 2011 au 9 mars 2012

N°: 5
Annexe C

2011-11-14	2	Profil 3, bloc E	AFE - AIDE FINANCIÈRE AUX ÉTUDES	0,00 \$
2011-11-15	2	Aide à la tâche	AFE - AIDE FINANCIÈRE AUX ÉTUDES	0,00 \$
2011-11-15	2	Aide à la tâche	AFE - AIDE FINANCIÈRE AUX ÉTUDES	0,00 \$
2011-11-15	2	Profils 1&2, Bloc B Responsables AFE des EE QC	AFE - AIDE FINANCIÈRE AUX ÉTUDES	0,00 \$
2011-11-16	3	Aide à la tâche	AFE - AIDE FINANCIÈRE AUX ÉTUDES	0,00 \$
2011-11-16	1	Aide à la tâche	AFE - AIDE FINANCIÈRE AUX ÉTUDES	0,00 \$
2011-11-17	2	Aide à la tâche	AFE - AIDE FINANCIÈRE AUX ÉTUDES	0,00 \$
2011-11-17	2	Aide à la tâche	AFE - AIDE FINANCIÈRE AUX ÉTUDES	0,00 \$
2011-11-17	1	Présentation du système SECAP	MELS - MIN. ÉDUCATION, LOISIR ET SPORT	0,00 \$
2011-11-17	1	Session de préparation à la retraite	CARRA	361,16 \$
2011-11-18	2	Aide à la tâche	AFE - AIDE FINANCIÈRE AUX ÉTUDES	0,00 \$
2011-11-19	2	Aide à la tâche	AFE - AIDE FINANCIÈRE AUX ÉTUDES	0,00 \$
2011-11-20	4	Formation sur le Guide de gestion de l'appel AM	AFE - AIDE FINANCIÈRE AUX ÉTUDES	0,00 \$
2011-11-21	1	Aide à la tâche	AFE - AIDE FINANCIÈRE AUX ÉTUDES	0,00 \$
2011-11-21	2	Aide à la tâche	AFE - AIDE FINANCIÈRE AUX ÉTUDES	0,00 \$
2011-11-21	1	Aide à la tâche	AFE - AIDE FINANCIÈRE AUX ÉTUDES	0,00 \$
2011-11-22	1	Aide à la tâche	AFE - AIDE FINANCIÈRE AUX ÉTUDES	0,00 \$
2011-11-22	1	Aide à la tâche	AFE - AIDE FINANCIÈRE AUX ÉTUDES	0,00 \$
2011-11-22	1	Profil 3, Bloc E	AFE - AIDE FINANCIÈRE AUX ÉTUDES	0,00 \$
2011-11-23	2	Aide à la tâche	AFE - AIDE FINANCIÈRE AUX ÉTUDES	0,00 \$
2011-11-23	1	Formation de secourisme en milieu de travail	ACADÉMIE PARAMÉDICAL DU QUÉBEC	0,00 \$
2011-11-24	1	Aide à la tâche	AFE - AIDE FINANCIÈRE AUX ÉTUDES	0,00 \$
2011-11-24	1	Session de préparation à la retraite	CARRA	62,70 \$
2011-11-28	1	Aide à la tâche	AFE - AIDE FINANCIÈRE AUX ÉTUDES	0,00 \$
2011-11-28	1	Aide à la tâche	AFE - AIDE FINANCIÈRE AUX ÉTUDES	0,00 \$
2011-11-28	3	Formation traitement EXPLORE 2012	AFE - AIDE FINANCIÈRE AUX ÉTUDES	0,00 \$

FORMATION DES FONCTIONNAIRES
du 1er avril 2011 au 9 mars 2012

N°: 5
Annexe C

2011-11-28	2	Formation traitement EXPLORE 2012	AFE - AIDE FINANCIÈRE AUX ÉTUDES	0,00 \$
2011-11-29	2	Profils 1&2, Bloc C Responsables AFE des EE QC	AFE - AIDE FINANCIÈRE AUX ÉTUDES	0,00 \$
2011-11-30	2	Aide à la tâche	AFE - AIDE FINANCIÈRE AUX ÉTUDES	0,00 \$
2011-11-30	1	Atelier d'intégration - Accès à l'information	DRH - DIRECTION DES RESSOURCES HUMAINES	0,00 \$
2011-11-30	4	Atelier d'intégration - Accès à l'information	DRH - DIRECTION DES RESSOURCES HUMAINES	0,00 \$
2011-11-30	1	Atelier d'intégration - Accès à l'information	DRH - DIRECTION DES RESSOURCES HUMAINES	0,00 \$
2011-11-30	2	Profil 3, Bloc F	AFE - AIDE FINANCIÈRE AUX ÉTUDES	0,00 \$
2011-12-01	1	Session préparation à la retraite	CARRA	0,00 \$
2011-12-05	2	Aide à la tâche	AFE - AIDE FINANCIÈRE AUX ÉTUDES	0,00 \$
2011-12-05	2	Profils 1&2, Bloc B Responsables AFE des EE MTL	AFE - AIDE FINANCIÈRE AUX ÉTUDES	0,00 \$
2011-12-06	1	Aide à la tâche	AFE - AIDE FINANCIÈRE AUX ÉTUDES	0,00 \$
2011-12-06	1	Formation Excel 2010 - Débutant	VERSALYS	220,00 \$
2011-12-06	1	Formation Sagir	MELS - MIN. ÉDUCATION, LOISIR ET SPORT	0,00 \$
2011-12-06	3	Formation traitement: volets 1 & 2	AFE - AIDE FINANCIÈRE AUX ÉTUDES	0,00 \$
2011-12-07	1	Atelier d'intégration - Sécurité de l'information	DRH - DIRECTION DES RESSOURCES HUMAINES	0,00 \$
2011-12-07	1	Atelier d'intégration - Sécurité de l'information	DRH - DIRECTION DES RESSOURCES HUMAINES	0,00 \$
2011-12-07	1	Atelier d'intégration - Sécurité de l'information	DRH - DIRECTION DES RESSOURCES HUMAINES	0,00 \$
2011-12-07	3	Atelier d'intégration - Sécurité de l'information	DRH - DIRECTION DES RESSOURCES HUMAINES	0,00 \$
2011-12-07	1	Profil 3, Bloc F	AFE - AIDE FINANCIÈRE AUX ÉTUDES	0,00 \$
2011-12-08	1	Session de préparation à la retraite	CARRA	294,94 \$
2011-12-09	1	Session d'accueil ministériel	DRH - DIRECTION DES RESSOURCES HUMAINES	0,00 \$
2011-12-09	4	Session d'accueil ministériel	DRH - DIRECTION DES RESSOURCES HUMAINES	0,00 \$
2011-12-09	1	Session d'accueil ministériel	DRH - DIRECTION DES RESSOURCES HUMAINES	0,00 \$
2011-12-09	4	Session d'accueil ministériel	DRH - DIRECTION DES RESSOURCES HUMAINES	0,00 \$
2011-12-09	2	Session d'accueil ministériel	DRH - DIRECTION DES RESSOURCES HUMAINES	0,00 \$
2011-12-12	1	Excel 2007-2010 Intermédiaire	AFI Expertise Inc.	0,00 \$
2011-12-14	1	Atelier d'intégration - Développement Durable	DRH - DIRECTION DES RESSOURCES HUMAINES	0,00 \$

FORMATION DES FONCTIONNAIRES
du 1er avril 2011 au 9 mars 2012

N°: 5
Annexe C

2011-12-15	4	Aide à la tâche	AFE - AIDE FINANCIÈRE AUX ÉTUDES	0,00 \$
2011-12-19	1	Aide à la tâche	AFE - AIDE FINANCIÈRE AUX ÉTUDES	0,00 \$
2011-12-19	1	Excel 2007-2010 Avancé	AFI Expertise Inc.	0,00 \$
2011-12-20	2	Aide à la tâche	AFE - AIDE FINANCIÈRE AUX ÉTUDES	0,00 \$
2012-01-05	2	Aide à la tâche	AFE - AIDE FINANCIÈRE AUX ÉTUDES	0,00 \$
2012-01-06	2	Aide à la tâche	AFE - AIDE FINANCIÈRE AUX ÉTUDES	0,00 \$
2012-01-09	3	Formation prétraitement: courrier	AFE - AIDE FINANCIÈRE AUX ÉTUDES	0,00 \$
2012-01-10	2	Aide à la tâche	AFE - AIDE FINANCIÈRE AUX ÉTUDES	0,00 \$
2012-01-11	1	Aide à la tâche	AFE - AIDE FINANCIÈRE AUX ÉTUDES	0,00 \$
2012-01-11	2	Auditions à la cour (aide à la tâche)	AFE - AIDE FINANCIÈRE AUX ÉTUDES	0,00 \$
2012-01-11	1	Session de formation service VIA (Animation)	SVI eSOLUTIONS INC.	195,00 \$
2012-01-12	2	Aide à la tâche	MELS - MIN. ÉDUCATION, LOISIR ET SPORT	0,00 \$
2012-01-12	4	Formation traitement: situation familiale	AFE - AIDE FINANCIÈRE AUX ÉTUDES	0,00 \$
2012-01-12	3	Formation traitement: situation familiale	AFE - AIDE FINANCIÈRE AUX ÉTUDES	0,00 \$
2012-01-12	1	FRN-1900 Grammaire et	UNIVERSITÉ LAVAL	350,00 \$
2012-01-17	1	Analyse des données financières	CONTRÔLEUR DES FINANCES	0,00 \$
2012-01-17	1	Coordonnateurs en santé et sécurité au travail	APSSAP	0,00 \$
2012-01-23	2	Aide à la tâche	AFE - AIDE FINANCIÈRE AUX ÉTUDES	0,00 \$
2012-01-23	1	Formation secouriste	ACADÉMIE PARAMÉDICAL DU QUÉBEC	0,00 \$
2012-01-23	5	Traitement situation familiale particulière: SFP	AFE - AIDE FINANCIÈRE AUX ÉTUDES	0,00 \$
2012-01-25	1	Mesures en français correctif	CEGEP TROIS-RIVIÈRES	175,00 \$
2012-01-25	1	PACE-PBTA Prog. Apprentissage chefs d'équipe	MELS - MIN. ÉDUCATION, LOISIR ET SPORT	0,00 \$
2012-01-25	2	Profils 1&2 Bloc A Responsables AFE des EE	AFE - AIDE FINANCIÈRE AUX ÉTUDES	0,00 \$
2012-01-26	2	Aide à la tâche	AFE - AIDE FINANCIÈRE AUX ÉTUDES	0,00 \$
2012-01-26	2	Audtions à la cour (Aide à la tâche)	AFE - AIDE FINANCIÈRE AUX ÉTUDES	0,00 \$
2012-01-26	2	Prog. Allocation des besoins particuliers	AFE - AIDE FINANCIÈRE AUX ÉTUDES	0,00 \$
2012-01-30	2	Profil 3 Bloc D	AFE - AIDE FINANCIÈRE AUX ÉTUDES	0,00 \$

FORMATION DES FONCTIONNAIRES
du 1er avril 2011 au 9 mars 2012

N°: 5
Annexe C

2012-01-30	1	Profil 3 Bloc D	AFE - AIDE FINANCIÈRE AUX ÉTUDES	0,00 \$
2012-01-30	2	Profil 3 Bloc D	AFE - AIDE FINANCIÈRE AUX ÉTUDES	0,00 \$
2012-01-30	2	Profils 1&2 Bloc A MTL Responsables AFE des EE	AFE - AIDE FINANCIÈRE AUX ÉTUDES	0,00 \$
2012-01-31	1	Aide à la tâche	AFE - AIDE FINANCIÈRE AUX ÉTUDES	0,00 \$
2012-01-31	2	Auditions à la cour (Aide à la tâche)	AFE - AIDE FINANCIÈRE AUX ÉTUDES	0,00 \$
2012-01-31	1	L'État du Québec et son fonctionnement	CONTRÔLEUR DES FINANCES	0,00 \$
2012-02-02	4	Aide à la tâche	AFE - AIDE FINANCIÈRE AUX ÉTUDES	0,00 \$
2012-02-02	2	Profil 3 Bloc D	AFE - AIDE FINANCIÈRE AUX ÉTUDES	0,00 \$
2012-02-02	1	Profil 3 Bloc D	AFE - AIDE FINANCIÈRE AUX ÉTUDES	0,00 \$
2012-02-02	2	Profil 3 Bloc D	AFE - AIDE FINANCIÈRE AUX ÉTUDES	0,00 \$
2012-02-02	6	Session d'accueil ministériel	DRH - DIRECTION DES RESSOURCES HUMAINES	0,00 \$
2012-02-02	3	Session d'accueil ministériel	DRH - DIRECTION DES RESSOURCES HUMAINES	0,00 \$
2012-02-02	2	Session d'accueil ministériel	DRH - DIRECTION DES RESSOURCES HUMAINES	0,00 \$
2012-02-03	1	Gestion efficace du temps et des priorités	TECHNOLOGIA	0,00 \$
2012-02-07	2	Profils 1&2 Bloc B Responsables AFE de EE	AFE - AIDE FINANCIÈRE AUX ÉTUDES	0,00 \$
2012-02-09	1	Cadre comptable gouvernemental	CONTRÔLEUR DES FINANCES	0,00 \$
2012-02-14	2	Atelier d'intégration - Contexte juridique	DRH - DIRECTION DES RESSOURCES HUMAINES	0,00 \$
2012-02-14	2	Atelier d'intégration - Contexte juridique	DRH - DIRECTION DES RESSOURCES HUMAINES	0,00 \$
2012-02-14	1	Formation pour secrétaires et adjointes	MANURI - FORMATION	649,70 \$
2012-02-14	2	Gestion documentaire	MELS - MIN. ÉDUCATION, LOISIR ET SPORT	0,00 \$
2012-02-14	3	Gestion documentaire	MELS - MIN. ÉDUCATION, LOISIR ET SPORT	0,00 \$
2012-02-14	1	PACE-PBTA Prog. Apprentissage Chefs d'équipe	ÉCOLE NATIONALE D'ADMINISTRATION PUBLIQUE	3 400,00 \$
2012-02-14	2	Profil 3 Bloc E	AFE - AIDE FINANCIÈRE AUX ÉTUDES	0,00 \$
2012-02-14	1	Profil 3 Bloc E	AFE - AIDE FINANCIÈRE AUX ÉTUDES	0,00 \$
2012-02-14	1	Profil 3 Bloc E	AFE - AIDE FINANCIÈRE AUX ÉTUDES	0,00 \$
2012-02-14	2	Profils 1&2 Bloc C MTL Responsables AFE des EE	AFE - AIDE FINANCIÈRE AUX ÉTUDES	0,00 \$
2012-02-14	1	Rédiger avec efficacité &	CENTRE MICROBUR ENR.	107,14 \$

FORMATION DES FONCTIONNAIRES
du 1er avril 2011 au 9 mars 2012

N°: 5
Annexe C

2012-02-15	3	Formation prétraitement: Bordereau	AFE - AIDE FINANCIÈRE AUX ÉTUDES	0,00 \$
2012-02-15	2	Formation prétraitement: Bordereau	AFE - AIDE FINANCIÈRE AUX ÉTUDES	0,00 \$
2012-02-15	4	Gestion documentaire	MELS - MIN. ÉDUCATION, LOISIR ET SPORT	0,00 \$
2012-02-15	1	Gestion documentaire	MELS - MIN. ÉDUCATION, LOISIR ET SPORT	0,00 \$
2012-02-17	7	Gestion documentaire (à distance)	MELS - MIN. ÉDUCATION, LOISIR ET SPORT	0,00 \$
2012-02-20	5	Formation traitement familiale particulière: SFP	AFE - AIDE FINANCIÈRE AUX ÉTUDES	0,00 \$
2012-02-21	1	Améliorer son français écrit, le groupe du nom	ACCENT FORMATION	448,10 \$
2012-02-21	1	MS- Word 2007 Intermédiaire	VERSALYS	268,40 \$
2012-02-21	2	Profil 3 Bloc E	AFE - AIDE FINANCIÈRE AUX ÉTUDES	0,00 \$
2012-02-21	1	Profil 3 Bloc E	AFE - AIDE FINANCIÈRE AUX ÉTUDES	0,00 \$
2012-02-21	2	Profil 3 Bloc E	AFE - AIDE FINANCIÈRE AUX ÉTUDES	0,00 \$
2012-02-21	1	Rédiger avec efficacité et	CENTRE MICROBUR ENR.	107,14 \$
2012-02-21	2	Rédiger avec efficacité et	CENTRE MICROBUR ENR.	214,28 \$
2012-02-21	1	Suivi de la correspondance SYGID	MELS - MIN. ÉDUCATION, LOISIR ET SPORT	0,00 \$
2012-02-21	1	Suivi de la correspondance SYGID	MELS - MIN. ÉDUCATION, LOISIR ET SPORT	0,00 \$
2012-02-22	4	Gestion et suivi de la correspondance SYGID	MELS - MIN. ÉDUCATION, LOISIR ET SPORT	0,00 \$
2012-02-23	1	Aide à la tâche	AFE - AIDE FINANCIÈRE AUX ÉTUDES	0,00 \$
2012-02-28	1	Aide à la tâche	AFE - AIDE FINANCIÈRE AUX ÉTUDES	0,00 \$
2012-02-28	2	Profils 1&2 Bloc C Responsables AFE des EE	AFE - AIDE FINANCIÈRE AUX ÉTUDES	0,00 \$
2012-02-28	1	Rédiger avec efficacité et	CENTRE MICROBUR ENR.	107,14 \$
2012-03-01	1	MS-Excel 2007 Intermédiaire	VERSALYS	220,00 \$
2012-03-01	1	Profil 3 Bloc D	AFE - AIDE FINANCIÈRE AUX ÉTUDES	0,00 \$
2012-03-06	1	Prêts et placements avantageux	CONTRÔLEUR DES FINANCES	0,00 \$
2012-03-06	2	Profils 1&2 Bloc B MTL Responsables AFE des EE	AFE - AIDE FINANCIÈRE AUX ÉTUDES	0,00 \$
2012-03-06	1	Rédiger avec simplicité et	CENTRE MICROBUR ENR.	107,14 \$
2012-03-06	1	Rédiger avec simplicité et	CENTRE MICROBUR ENR.	107,14 \$
2012-03-06	1	Rédiger avec simplicité et	CENTRE MICROBUR ENR.	107,14 \$
2012-03-06	1	Rédiger avec simplicité et	CENTRE MICROBUR ENR.	107,14 \$
2012-03-07	2	Profil 3 Bloc F	AFE - AIDE FINANCIÈRE AUX ÉTUDES	0,00 \$
2012-03-07	1	Profil 3 Bloc F	AFE - AIDE FINANCIÈRE AUX ÉTUDES	0,00 \$
2012-03-07	1	Profil 3 Bloc F	AFE - AIDE FINANCIÈRE AUX ÉTUDES	0,00 \$
Total				21 409,09 \$

MINISTÈRE DE L'ÉDUCATION, DU LOISIR ET DU SPORT
ÉTUDE DES CRÉDITS 2012-2013
Demande de renseignements particuliers de l'opposition officielle

QUESTION

Pour chaque année depuis 2004, le nombre total d'accommodements qui ont été accordés ou refusés par le Ministère et par les commissions scolaires, cégeps et universités et la ventilation par type d'accommodement (handicap, grossesse, motifs religieux, ...).

RÉPONSE

Le Ministère ne tient pas de registre central sur les demandes d'accommodement, que ce soit pour ses activités internes ou celles du réseau québécois de l'éducation.

MINISTÈRE DE L'ÉDUCATION, DU LOISIR ET DU SPORT
ÉTUDE DES CRÉDITS 2012-2013
Demande de renseignements particuliers de l'opposition officielle

QUESTION

Liste des consultations menées par le ministère et les organismes auprès des communautés autochtones en 2011-2012 :

- a. l'objet des consultations;
- b. le moyen utilisé;
- c. les dates de rencontres;
- d. les communautés et les personnes consultées;
- e. les résultats des consultations;
- f. les montants afférents.

RÉPONSE

Section 1 : Liste des consultations du Ministère auprès des communautés autochtones conventionnées en 2011-2012 :

1. Consultation pour EHDA
 - a) Précision des besoins en adaptation scolaire pour la Commission scolaire Kativik et la Commissions scolaire Crie
 - b) Rencontres à Montréal
 - c) 14 octobre 2011 (pour CS Crie) et 20 mai 2011 (pour CS Kativik)
 - d) Commission scolaire Kativik (représente les Inuit) et la Commission scolaire Crie
 - e) Faire le point sur la réussite des élèves handicapés ou en difficulté d'adaptation ou d'apprentissage
 - f) Voir passage à la fin de cette section
2. Règles Budgétaires - École des Naskapis
 - a) Négociation des règles budgétaires 2011-2012 de l'École des Naskapis
 - b) Rencontres à Québec et à Kawawachikamach
 - c) 19 avril 2011 et 10 juin 2011
 - d) Comité naskapi de l'Éducation, Ministère des Affaires autochtones et Développement du Nord Canada (MAADNC) et Commission scolaire Central Québec
 - e) L'établissement des règles budgétaires 2011-2012
 - f) Voir passage à la fin de cette section
3. Règles Budgétaires - Commission Kativik
 - a) Négociation des règles budgétaires 2011-2014 de la Commission scolaire Kativik
 - b) Rencontres à Montréal
 - c) 11 avril 2011, 20 mai 2011 et 26 août 2011
 - d) Commission scolaire Kativik
 - e) L'établissement des règles budgétaires 2011-2014
 - f) Voir passage à la fin de cette section
4. Consultation pour l'agrandissement du gymnase de l'École des Naskapis (École Jimmy Sandy Memorial)
 - a) Discussions concernant les plans de construction pour les rénovations et l'agrandissement du gymnase de l'École des Naskapis
 - b) Rencontre à Montréal
 - c) 10 juin 2011 et 30 janvier 2012
 - d) Conseil de bande des Naskapis, Comité naskapi de l'Éducation, Commission scolaire Central Québec et MAADNC
 - e) La finalisation des procédures pour l'appel d'offres et le financement de l'agrandissement du gymnase
 - f) Voir passage à la fin de cette section

En somme, pour l'année 2011-2012, un montant de 60 000 \$ était prévu pour les consultations avec les communautés conventionnées, représentées par la Commission scolaire Crie, la Commission scolaire Kativik et l'École des Naskapis.

Section 2 : Liste des consultations du Ministère auprès des communautés autochtones non conventionnées en 2011-2012 :

5. Table de concertation- Conseil en Éducation des Premières Nations (CEPN)
 - a) Table de concertation MELS-CEPN
 - b) Rencontres à Québec et à Wendake
 - c) 1^{er} juin 2011, 5 octobre 2011 et 21 février 2012
 - d) CEPN
 - e) Un échange d'information sur les défis et les obstacles qui se posent aux élèves autochtones dans le réseau scolaire québécois et une gestion de dossiers, notamment en matière de financement au postsecondaire, de sous-financement de l'éducation chez les Autochtones, de reconnaissance de métiers semi-spécialisés, de transfert de données avec le Ministère et de reconnaissance des stages effectués dans les communautés
 - f) Voir passage à la fin de cette section
6. Suivi du Programme des partenariats en éducation- CEPN
 - a) Rencontres de suivi des partenaires dans le cadre du Programme des partenariats en éducation
 - b) Rencontres à Québec
 - c) 2 mai 2011
 - d) CEPN, MAADNC et Secrétariat aux affaires autochtones
 - e) Rencontres pour la mise en place d'un plan d'action tripartite; et la négociation d'une entente tripartite
 - f) Voir passage à la fin de cette section
7. Négociations pour le renouvellement de l'entente - Centre de développement de la formation et de la main-d'œuvre huron-wendat (CDFM)
 - a) Négociations pour le renouvellement de l'entente sur la gestion et l'exploitation d'un centre d'éducation des adultes entre le gouvernement du Québec et le Conseil de la nation huronne-wendat
 - b) Rencontres à Wendake
 - c) 1^{er} avril 2011 et 28 septembre 2011
 - d) CDFM (accueille les Autochtones de l'Est du Québec et n'est pas affilié à une communauté ou à une nation spécifique)
 - e) L'établissement d'une entente pour 2011-2016
 - f) Voir passage à la fin de cette section
8. Table de concertation-Institut Tshakapesh
 - a) Table de concertation MELS-Institut Tshakapesh
 - b) Rencontres à Québec et à Uashat mak Mani-Utenam
 - c) 20 avril 2011, 7 octobre 2011 et 13 janvier 2012
 - d) Institut Tshakapesh
 - e) Un échange d'information sur les défis et les obstacles qui se posent aux élèves autochtones dans le réseau scolaire québécois et une gestion de dossiers, notamment en matière de financement au postsecondaire, de sous-financement de l'éducation chez les Autochtones, de reconnaissance de métiers semi-spécialisés, de transfert de données avec le Ministère et de reconnaissance des stages effectués dans les communautés
 - f) Voir passage à la fin de cette section
9. Conseil scolaire provisoire des Premières Nations
 - a) Rencontres de suivis pour l'implantation des centres régionaux d'éducation des adultes autochtones
 - b) Rencontres à Wendake et à Kahnawake
 - c) 7 juillet 2011 et 9 décembre 2011
 - d) Conseil scolaire provisoire des Premières Nations

- e) L'établissement du cahier de charges, échange d'information sur l'éducation des adultes, échange sur les rôles et les responsabilités des communautés d'accueil et revue des priorités d'action
 - f) Voir passage à la fin de cette section
10. Rencontre de financement pour les centres - Commission de Développement des Ressources Humaines des Premières Nations du Québec (CDRHPNQ)
- a) Négociations du protocole d'entente pour l'organisation, la gestion et l'exploitation de deux centres régionaux d'éducation des adultes
 - b) Rencontres à Wendake, Québec et Kahnawake
 - c) 19 septembre 2011, 27 octobre 2011, 12 décembre 2011 et 15 février 2012
 - d) CDRHPNQ, MAADNC et Service Canada
 - e) La négociation d'une entente pour 2011-2014
 - f) Voir passage à la fin de cette section
11. Regroupement des centres d'amitié autochtones du Québec (RCAAQ)
- a) Négociations pour le renouvellement de l'entente pour l'aide aux devoirs et rencontre statutaire pour le suivi de dossiers communs
 - b) Rencontres à Wendake
 - c) 21 septembre 2011 et 17 novembre 2011
 - d) RCAAQ
 - e) L'établissement d'une entente pour 2011-2015
 - f) Voir passage à la fin de cette section
12. Comité consultatif des Premières Nations et des Inuit relatif au marché du travail
- a) Rencontres du CCPNIMT
 - b) Rencontres à Wendake et à Kahnawake
 - c) 15 septembre 2011, 8 décembre 2011 et 8 février 2012
 - d) CCPNIMT
 - e) Contribuer à la mise en place ou à l'amélioration d'actions, de mesures, d'initiatives, de stratégies visant à l'employabilité des Premières Nations et des Inuit sur le marché du travail
 - f) Voir passage à la fin de cette section
13. Comité consultatif entre la DAAPN et les comités éducatifs des écoles de bande non conventionnées
- a) Sanctions des études et certification des études des non conventionnées
 - b) Rencontres à Kitigan Zibi et à Kahnawake
 - c) 24 mai 2011 et 22 décembre 2011
 - d) DAAPN, Secrétariat aux affaires autochtones, Kitigan Zibi et Kahnawake
 - e) Planification d'une démarche pour la reconnaissance en équivalence des programmes d'études des nations non conventionnées
 - f) Voir passage à la fin de cette section

En somme, pour l'année 2011-2012, un montant de 30 000 \$ était prévu pour les consultations avec les communautés non conventionnées, représentées notamment par le CEPN, l'Institut Tshakapesh, le RCAAQ et le CDFM.

MINISTÈRE DE L'ÉDUCATION, DU LOISIR ET DU SPORT
ÉTUDE DES CRÉDITS 2012-2013
Demande de renseignements particuliers de l'opposition officielle

QUESTION

Ventilation détaillée des sommes accordées pour la formation des enseignantes et des enseignants en regard de la réforme scolaire pour 2011-2012.

RÉPONSE

Dans le cadre du renouveau pédagogique à la formation générale des adultes, le Ministère a réservé une somme de 6,5 M\$ pour la formation du personnel enseignant et celui des directions d'école pour l'année scolaire 2011-2012.

Le renouveau pédagogique au secondaire à la formation générale des jeunes s'est terminé au terme de l'année scolaire 2008-2009.

MINISTÈRE DE L'ÉDUCATION, DU LOISIR ET DU SPORT
ÉTUDE DES CRÉDITS 2012-2013

Demande de renseignements particuliers de l'opposition officielle

QUESTION

Aide financière accordée à la formation et au perfectionnement du personnel (enseignants, cadres, personnel de soutien) pour 2011-2012 et prévisions pour 2012-2013; nombre de personnes concernées par corps d'emploi et par commission scolaire.

RÉPONSE

Aide financière accordée à la formation et au perfectionnement du personnel cadre et enseignant

- Une somme de 750 000 \$ pourrait être allouée annuellement par le Ministère à l'ensemble des commissions scolaires pour la formation continue en français dans le cadre du Plan d'action sur l'amélioration du français.
- Les enseignants se voient accorder annuellement 20 journées pédagogiques, dont une partie est utilisée aux fins de perfectionnement. Par ailleurs, les commissions scolaires consacrent, à des degrés variables, des sommes au perfectionnement du personnel scolaire.
- Les cadres scolaires bénéficient annuellement d'une subvention de 842 600 \$ gérée par les différentes associations qui les représentent.
- Dans le cadre du réinvestissement à l'enseignement supérieur, 2,5 M\$ sont accordés chaque année aux universités.
- Par ailleurs, en vertu de l'Entente Canada-Québec sur l'enseignement dans la langue de la minorité et l'enseignement des langues secondes, une somme de 1,40 M\$ est prévue en 2011-2012 pour constituer des bourses individuelles et collectives destinées aux enseignants en anglais, langue seconde.
- Le Ministère intervient également au chapitre des conventions collectives. Une somme de 15,4 M\$ est prévue pour le perfectionnement du personnel enseignant, dont une partie devant être consacrée à du perfectionnement en rapport avec l'adaptation scolaire. Lors du renouvellement de l'Entente nationale 2005-2010, le Ministère avait haussé de 50 % ces montants alloués par enseignant équivalent temps plein (ETP). Dans les ententes nationales 2010-2015 avec la Fédération des syndicats de l'enseignement et la Fédération autonome de l'enseignement, ces montants ont été maintenus (voir tableau ci-après).

Secteur d'enseignement	Entente 2000-2002	Ententes 2005-2010 et 2010-2015	Montant total alloué 2011-2012
Personnel enseignant (jeunes)	160 \$/ETP	240 \$/ETP	13 324 960 \$
Personnel enseignant (éducation des adultes)	160 \$/ETP	240 \$/ETP	538 062 \$
Personnel enseignant (formation professionnelle)	200 \$/ETP	300 \$/ETP	1 599 860 \$
TOTAL			15 422 882 \$

Nombre de personnes concernées par les budgets ministériels de perfectionnement

Selon les données disponibles (année scolaire 2010-2011), on retrouve 72 711¹ enseignants en équivalent temps plein (ETP) et 5 871² cadres (ETP) dans le réseau des commissions scolaires. Ces données ne comprennent pas le personnel enseignant et les cadres des commissions scolaires Crie et Kativik.

Le tableau détaillé du nombre de personnes concernées par corps d'emploi et par commission scolaire se trouve en annexe. Si un individu a travaillé dans plus d'une commission scolaire pendant une année scolaire, il sera calculé dans chacune d'elles.

Perfectionnement du personnel professionnel et de soutien

Dans le cadre du renouvellement des conventions collectives 2010-2015, le Ministère a haussé de 50 % les sommes annuelles allouées au perfectionnement du personnel professionnel des commissions scolaires francophones. Cette hausse porte de 160 \$ à 240 \$ le montant alloué au perfectionnement par professionnel pour un total annuel de 1 120 464 \$.

En ce qui concerne le personnel professionnel des commissions scolaires anglophones, pour la durée de la convention collective 2010-2015, le montant alloué au perfectionnement par professionnel régulier a été majoré de 145 \$ à 240 \$ par année scolaire pour un montant total de 97 128 \$.

Pour le personnel de soutien, les dispositions concernant le perfectionnement ont été renouvelées sans changement dans les conventions collectives 2010-2015. Le montant annuel du perfectionnement s'élève à 2 753 970 \$.

Il faut noter que des montants additionnels sont prévus pour les personnes travaillant dans les régions éloignées afin de tenir compte des frais de déplacement. Ces montants ont été majorés dans les conventions collectives 2010-2015 du personnel professionnel, et ce, en concordance avec les montants de base.

1. Le montant exact en équivalent temps plein est 72 710,7.

2. Le montant exact en équivalent temps plein est 5870,7.

Personnel des commissions scolaires par catégorie d'emploi
Année scolaire 2010-2011
(Excluant les commissions scolaires Crie et Kativik, excluant les ETP¹ à zéro)

Commission scolaire	Catégorie d'emploi								Total	
	Personnel d'encadrement		Personnel professionnel		Personnel enseignant		Personnel de soutien			
	IND ²	ETP	IND	ETP	IND	ETP	IND	ETP	IND	ETP ³
689000 du Littoral	14	11,3	32	14,5	190	99,4	127	46,6	363	172,0
711000 des Monts-et-Marées	40	35,8	70	50,1	702	447,2	504	232,7	1 316	765,9
712000 des Phares	71	62,0	97	72,3	1 107	725,4	662	336,2	1 937	1 196,0
713000 du Fleuve-et-des-Lacs	40	36,6	38	29,0	584	366,7	428	173,7	1 090	606,2
714000 de Kamouraska-Rivière-du-Loup	54	47,0	59	43,0	840	573,0	480	255,9	1 433	919,1
721000 du Pays-des-Bleuets	61	56,7	84	60,3	876	644,9	913	312,8	1 934	1 074,7
722000 du Lac-Saint-Jean	49	46,6	84	59,0	843	593,5	566	294,7	1 542	994,0
723000 des Rives-du-Saguenay	80	73,5	113	80,9	1 466	1 019,0	904	491,6	2 563	1 665,1
724000 De La Jonquière	67	62,7	124	67,2	984	689,1	634	351,8	1 809	1 170,9
731000 de Charlevoix	34	28,8	38	26,9	405	262,2	307	127,5	784	445,6
732000 de la Capitale	151	132,2	233	173,1	2 840	1 982,2	1 847	929,5	5 071	3 217,3
733000 des Découvreurs	89	77,1	104	74,0	1 429	949,5	1 183	532,2	2 805	1 633,0
734000 des Premières-Seigneuries	164	140,3	229	145,3	2 735	1 897,5	2 278	1 003,1	5 406	3 186,3
735000 de Portneuf	49	41,5	54	37,3	680	429,0	518	200,5	1 301	708,5
741000 du Chemin-du-Roy	110	104,4	223	150,2	1 973	1 353,1	1 379	587,3	3 685	2 195,1
742000 de l'Énergie	69	65,8	134	97,6	1 252	807,9	834	386,9	2 289	1 358,3
751000 des Haut-Cantons	52	41,5	69	50,9	810	501,9	636	260,0	1 567	854,5
752000 de la Région-de-Sherbrooke	118	104,2	166	124,4	2 373	1 500,7	1 476	635,5	4 133	2 364,9
753000 des Sommets	56	47,0	100	65,1	985	609,1	719	305,2	1 860	1 026,6
761000 de la Pointe-de-l'Île	174	164,2	273	210,4	3 368	2 353,1	2 109	1 175,8	5 924	3 903,7
762000 de Montréal	560	521,5	959	733,2	9 098	6 843,9	6 333	3 801,8	16 950	11 900,5
763000 Marguerite-Bourgeoys	290	251,1	390	282,2	5 266	3 344,7	3 224	1 563,4	9 170	5 441,5
771000 des Draveurs	120	99,6	140	100,8	1 926	1 182,0	1 404	643,1	3 590	2 025,6
772000 des Portages-de-l'Outaouais	86	82,2	90	72,1	1 726	1 006,6	1 206	490,9	3 108	1 651,9
773000 au Coeur-des-Vallées	43	38,1	42	34,6	839	468,0	570	217,8	1 494	758,6
774000 des Hauts-Bois-de-l'Outaouais	38	31,3	32	21,6	437	277,0	322	130,6	829	460,6
781000 du Lac-Témiscamingue	20	19,4	28	19,4	360	185,3	213	85,2	621	309,4
782000 de Rouyn-Noranda	54	47,0	51	40,6	697	428,8	512	228,3	1 314	744,8
783000 Harricana	43	38,4	54	38,9	598	325,3	453	150,4	1 148	553,2
784000 de l'Or-et-des-Bois	45	39,7	55	41,3	808	535,2	509	207,7	1 417	824,2
785000 du Lac-Abitibi	27	24,2	33	28,1	478	278,5	320	131,8	858	462,7
791000 de l'Estuaire	45	41,1	57	41,1	661	452,8	579	267,1	1 342	802,2
792000 du Fer	37	31,2	46	28,2	616	388,7	451	222,4	1 150	670,7
793000 de la Moyenne-Côte-Nord	15	12,9	16	8,9	131	75,4	136	68,6	298	165,9
801000 de la Baie-James	25	22,7	34	24,2	381	234,5	266	98,1	706	379,6
811000 des Îles	19	17,8	16	9,8	194	115,1	195	72,2	424	215,1
812000 des Chic-Chocs	35	30,2	51	30,0	576	330,1	373	152,7	1 035	543,2
813000 René-Lévesque	51	40,3	51	38,6	792	502,8	444	219,4	1 338	801,2
821000 de la Côte-du-Sud	79	67,7	109	69,8	1 045	684,0	693	285,9	1 926	1 107,5
822000 des Appalaches	50	42,1	61	44,7	616	416,1	451	176,7	1 178	679,7
823000 de la Beauce-Etchemin	109	98,4	147	105,3	1 940	1 305,2	1 734	600,3	3 930	2 109,4
824000 des Navigateurs	142	126,0	209	138,8	2 151	1 496,8	1 654	745,4	4 156	2 507,2
831000 de Laval	272	234,1	286	198,8	4 874	3 137,9	3 210	1 603,3	8 642	5 174,3
841000 des Affluents	217	193,3	235	180,1	3 888	2 523,6	2 364	1 146,0	6 704	4 043,2
842000 des Samares	149	131,7	231	153,4	2 761	1 714,1	1 630	781,1	4 771	2 780,5
851000 de la Seigneurie-des-Mille-Îles	254	213,3	240	177,8	3 710	2 528,3	2 503	1 307,7	6 707	4 227,2
852000 de la Rivière-du-Nord	152	131,2	162	117,2	2 502	1 755,6	1 666	752,7	4 482	2 756,9
853000 des Laurentides	69	54,1	61	40,3	1 196	670,5	772	334,4	2 098	1 099,4
854000 Pierre-Neveu	46	38,8	54	36,9	768	415,8	670	256,3	1 538	748,0
861000 de Sorel-Tracy	49	41,1	62	45,6	685	469,1	453	216,8	1 249	772,7
862000 de Saint-Hyacinthe	105	86,6	118	84,1	1 403	1 034,1	1 036	483,7	2 662	1 688,7
863000 des Hautes-Rivières	110	97,3	173	121,9	2 076	1 295,8	1 333	580,4	3 692	2 095,5

Commission scolaire	Catégorie d'emploi								Total	
	Personnel d'encadrement		Personnel professionnel		Personnel enseignant		Personnel de soutien			
	IND ²	ETP	IND	ETP	IND	ETP	IND	ETP	IND	ETP ³
864000 Marie-Victorin	247	202,1	319	234,3	3 700	2 479,6	2 562	1 305,5	6 828	4 221,6
865000 des Patriotes	199	167,8	208	139,9	3 075	2 052,7	2 314	1 088,6	5 796	3 449,3
866000 de Val-des-Cerfs	110	88,9	123	91,3	1 665	1 149,7	1 128	497,9	3 026	1 828,0
867000 des Grandes-Seigneuries	138	116,1	148	109,5	2 692	1 564,4	1 758	809,8	4 736	2 600,0
868000 de la Vallée-des-Tisserands	72	62,0	74	54,8	1 175	718,8	660	318,7	1 981	1 154,5
869000 des Trois-Lacs	88	72,8	103	70,5	1 350	975,4	944	450,1	2 485	1 568,9
871000 de la Rivéraine	42	35,6	73	50,9	705	419,1	523	206,4	1 343	712,2
872000 des Bois-Francis	75	71,1	122	80,3	1 274	866,0	1 014	443,0	2 485	1 460,6
873000 des Chênes	81	76,1	134	103,7	1 228	885,5	1 029	410,4	2 472	1 475,9
881000 Central Quebec	46	37,5	60	35,9	686	378,6	581	183,6	1 373	635,7
882000 Eastern Shores	21	18,3	29	9,1	329	182,9	195	71,2	574	281,6
883000 Eastern Townships	51	46,0	43	35,8	849	468,8	572	259,1	1 515	809,8
884000 Riverside	79	67,0	63	44,2	1 086	683,7	777	355,0	2 005	1 150,0
885000 Sir-Wilfrid-Laurier	92	85,4	79	56,7	1 730	1 017,0	1 129	489,5	3 030	1 648,8
886000 Western Quebec	58	50,9	27	22,4	949	547,7	533	243,5	1 567	864,6
887000 English-Montreal	177	164,3	185	145,3	2 702	1 950,7	1 780	965,7	4 844	3 226,3
888000 Lester-B.-Pearson	160	148,7	146	109,7	2 729	1 783,7	2 130	988,2	5 165	3 030,5
889000 New Frontiers	34	33,1	23	18,2	526	356,8	336	170,3	919	578,6
Individus ayant travaillé dans plus d'une commission scolaire	(61)		(138)		(4 997)		(779)		(5 975)	
Ensemble des commissions scolaires	6 607	5 870,7	8 438	6 155,8	110 091	72 710,7	75 369	35 921,7	195 508	120 659,1

(1) - ETP : Équivalent à temps plein
(2) - IND : Individu
(3) - la somme des arrondis peut ne pas correspondre au total des ETP

MINISTÈRE DE L'ÉDUCATION, DU LOISIR ET DU SPORT
ÉTUDE DES CRÉDITS 2012-2013
Demande de renseignements particuliers de l'opposition officielle

QUESTION

Nombre d'enseignants en 2011-2012 et prévisions du nombre d'embauches et de départs prévus en 2012-2013. Préciser :

- a. par niveau;
- b. par région;
- c. par commission scolaire;
- d. par matière d'enseignement.

RÉPONSE

Le nombre d'enseignants en 2010-2011¹ correspond au nombre de personnes exerçant principalement la fonction d'enseignant auprès des élèves des commissions scolaires au 30 septembre 2010. Ces données proviennent du système du personnel des commissions scolaires (PERCOS).

Les prévisions du besoin de recrutement de personnel enseignant proviennent de l'**Outil d'aide à la planification de l'effectif enseignant** que le Ministère transmet annuellement à chacune des commissions scolaires. Ces prévisions sont disponibles pour la formation générale des jeunes des commissions scolaires.

Il n'y a pas de prévision de départs.

a) par ordre d'enseignement (niveau):

Tableau de l'effectif enseignant au 30 septembre 2010 et prévision du besoin de recrutement pour l'année 2011-2012 selon l'ordre d'enseignement (tous statuts d'emploi confondus)		
Ordre d'enseignement	Effectif au 30 septembre 2010	Prévision de recrutement 2011-2012
Éducation préscolaire et enseignement primaire	45 725	4 295
Enseignement secondaire, formation générale des jeunes	28 039	1 253
Total	73 764	5 548
Source des prévisions : Tableau 6 de l'Outil d'aide à la planification de l'effectif enseignant – version avril 2011		
Source de l'effectif au 30 septembre : Système PERCOS		
Note : Les données sont arrondies.		

¹ Dernières données disponibles. Les données d'observation de 2011-2012 seront disponibles vers le mois de mai 2012.

b) par région :

Tableau de l'effectif enseignant au 30 septembre 2010 et prévision du besoin de recrutement pour l'année 2011-2012 selon la région administrative		
Région administrative	Effectif au 30 septembre 2010	Prévision de recrutement 2011-2012
Gaspésie-Îles-de-la-Madeleine	1 103	86
Bas-Saint-Laurent	2 073	147
Saguenay-Lac-Saint-Jean	2 675	153
Capitale-Nationale	5 806	429
Chaudière-Appalaches	4 010	278
Mauricie	2 061	110
Centre-du-Québec	2 242	137
Estrie	3 136	219
Montréal	13 464	961
Montréal	15 672	1 318
Laval	4 223	308
Lanaudière	4 348	268
Laurentides	5 511	351
Outaouais	3 614	355
Abitibi-Témiscamingue	1 689	135
Côte-Nord	1 031	96
Nord-du-Québec	1 106	199
Total	73 764	5 548
Source des prévisions : Tableau 6 de l'Outil d'aide à la planification de l'effectif enseignant – version avril 2011		
Source de l'effectif au 30 septembre : Système PERCOS		
Note : Les données sont arrondies.		

c) par commission scolaire :

Tableau de l'effectif enseignant au 30 septembre 2009 et de la prévision du besoin de recrutement pour l'année 2010-2011 par commission scolaire			
Région administrative	Commission scolaire	Effectif au 30 septembre 2010	Prévision de recrutement 2011-2012
Gaspésie-Îles-de-la-Madeleine	La commission scolaire des Îles	130	9
	La commission scolaire des Chic-Chocs	320	23
	La commission scolaire René-Lévesque	476	31
	La commission scolaire Eastern Shore	177	23
Bas-Saint-Laurent	La commission scolaire des Monts-et-Marées	435	28
	La commission scolaire des Phares	734	49
	La commission scolaire du Fleuve-et-des-Lacs	386	34
	La commission scolaire de Kamouraska - Rivière-du-Loup	518	36
Saguenay-Lac-Saint-Jean	La commission scolaire du Pays-des-Bleuets	601	35
	La commission scolaire du Lac-Saint-Jean	512	44
	La commission scolaire des Rives-du-Saguenay	945	37
	La commission scolaire De La Jonquière	617	37
Capitale-Nationale	La commission scolaire de Charlevoix	277	20
	La commission scolaire de la Capitale	1 781	135
	La commission scolaire des Découvreurs	987	59
	La commission scolaire des Premières-Seigneuries	1 822	122
	La commission scolaire de Portneuf	492	39
	La commission scolaire Central Québec	447	53
Chaudière-Appalaches	La commission scolaire de la Côte-du-Sud	727	51
	La commission scolaire des Appalaches	410	25
	La commission scolaire de la Beauce-Etchemin	1 330	85
	La commission scolaire des Navigateurs	1 543	117
Mauricie	La commission scolaire du Chemin-du-Roy	1 277	71
	La commission scolaire de l'Énergie	784	39
Centre-du-Québec	La commission scolaire de la Rivéraine	428	38
	La commission scolaire des Bois-Francs	908	41
	La commission scolaire des Chênes	906	58
Estrie	La commission scolaire des Hauts-Cantons	499	34
	La commission scolaire de la Région-de-Sherbrooke	1 457	86
	La commission scolaire des Sommets	677	60
	La commission scolaire Eastern Townships	503	38
Montréal	La commission scolaire de Sorel-Tracy	447	31
	La commission scolaire de Saint-Hyacinthe	933	73
	La commission scolaire des Hautes-Rivières	1 370	65
	La commission scolaire Marie-Victorin	2 611	201
	La commission scolaire des Patriotes	2 329	175
	La commission scolaire du Val-des-Cerfs	1 237	82
	La commission scolaire des Grandes-Seigneuries	1 697	89
	La commission scolaire de la Vallée-des-Tisserands	708	43
	La commission scolaire des Trois-Lacs	1 015	95
	La commission scolaire Riverside	794	71
	La commission scolaire New Frontiers	323	35
Montréal	La commission scolaire de la Pointe-de-l'Île	2 389	220
	La commission scolaire de Montréal	6 230	565
	La commission scolaire Marguerite-Bourgeoys	3 261	264
	La commission scolaire English-Montréal	1 919	118
	La commission scolaire Lester-B.-Pearson	1 873	151

Laval	La commission scolaire de Laval	3 003	209
	La commission scolaire Sir-Wilfrid-Laurier	1 220	99
Lanaudière	La commission scolaire des Affluents	2 619	146
	La commission scolaire des Samares	1 729	122
Laurentides	La commission scolaire de la Seigneurie-des-Mille-Îles	2 721	151
	La commission scolaire de la Rivière-du-Nord	1 687	126
	La commission scolaire des Laurentides	722	50
	La commission scolaire Pierre-Neveu	381	24
Outaouais	La commission scolaire des Draveurs	1 214	85
	La commission scolaire des Portages-de-l'Outaouais	992	111
	La commission scolaire au Cœur-des-Vallées	487	49
	La commission scolaire des Hauts-Bois-de-l'Outaouais	292	39
	La commission scolaire Western Québec	629	71
Abitibi-Témiscamingue	La commission scolaire du Lac-Témiscamingue	205	11
	La commission scolaire de Rouyn-Noranda	448	32
	La commission scolaire Harricana	301	21
	La commission scolaire de l'Or-et-des-Bois	473	45
	La commission scolaire du Lac-Abitibi	262	25
Côte-Nord	La commission scolaire du Littoral	126	14
	La commission scolaire de l'Estuaire	438	22
	La commission scolaire du Fer	383	48
	La commission scolaire de la Moyenne-Côte-Nord	84	12
Nord-du-Québec	La commission scolaire crie	467	71
	La commission scolaire Kativik	456	109
	La commission scolaire de la Baie-James	183	19
Total		73 764	5 548
Source des prévisions : Tableau 6 de l'Outil d'aide à la planification de l'effectif enseignant – version avril 2011			
Source de l'effectif au 30 septembre : Système PERCOS			
Note : Les données sont arrondies.			

d) par matière d'enseignement (pour les enseignants) :

Tableau de l'effectif enseignant au 30 septembre 2010 et prévision du besoin de recrutement pour l'année 2011-2012 selon la matière enseignée		
Matière	Effectif au 30 septembre 2010	Prévision de recrutement 2011-2012
Adaptation scolaire	10 103	687
Titulaire préscolaire	4 855	553
Titulaire primaire	22 253	2 252
Langue d'enseignement	4 273	157
Maths et sciences	6 191	290
Étique et culture religieuse	877	61
Sciences humaines	2 511	73
Informatique	90	26
Langue seconde	5 058	469
Éducation physique	4 201	338
Musique	1 817	213
Arts plastiques	1 361	102
Classes d'accueil	747	50
Autres matières	9 427	277
Total	73 764	5 548
Source des prévisions : Tableau 6 de l'Outil d'aide à la planification de l'effectif enseignant – version avril 2011 Source de l'effectif au 30 septembre : Système PERCOS		
Note : Les données sont arrondies.		

MINISTÈRE DE L'ÉDUCATION, DU LOISIR ET DU SPORT
ÉTUDE DES CRÉDITS 2012-2013
Demande de renseignements particuliers de l'opposition officielle

QUESTION

Liste des écoles ayant fermé leurs portes en 2010-2011 et 2011-2012.

RÉPONSE

Liste des bâtiments ayant fermé leurs portes en 2010 ^(*)

	CODE BÂTIMENT	NOM DU BÂTIMENT	CODE GDUNO^(**)
1	742044	Marie-Médiatrice	42
2	742108	Maternelle Marie-Médiatrice	44
3	773006	Centrale	44
4	781045	Laforce (centrale)	45
5	781051	Sainte-Anne	42
6	888036	Bishop Whelan	43
7	888043	Terry-Fox	43

(*) bâtiments où il y avait des élèves dans l'année scolaire 2009-2010 et au cours des années scolaires précédentes et où il n'y a plus d'élèves dans l'année scolaire 2010-2011 et dont le code d'utilisation du bâtiment, selon GDUNO, comme l'indique la commission scolaire, démontre un changement de la vocation de l'immeuble.

(**) Légende code GDUNO :

- 42 bâtiment considéré excédentaire non utilisé par le réseau scolaire public.
- 43 bâtiment en processus d'aliénation.
- 44 bâtiment considéré excédentaire non utilisé.
- 45 aliénation autorisée par la ministre.

La liste des bâtiments ayant fermé leurs portes pour l'année scolaire 2011-2012 n'est pas encore disponible puisque les données sur l'effectif scolaire par école ne seront disponibles que vers la mi-avril 2012, période au cours de laquelle la clientèle officielle est déclarée et validée.

MINISTÈRE DE L'ÉDUCATION, LOISIR ET SPORT
ÉTUDE DES CRÉDITS 2012-2013
Demande de renseignements particuliers de l'opposition officielle

QUESTION

État des surplus et des déficits, par commission scolaire, au 30 juin 2011.

RÉPONSE

Au 30 juin 2011, les surplus accumulés des commissions scolaires linguistiques et du Comité de gestion de la taxe scolaire de l'Île-de-Montréal (CGTSIM) s'élevaient à 981,1 M\$.

La majorité des commissions scolaires (67) et le CGTSIM présentaient un surplus accumulé (992,6 M\$), tandis que deux commissions scolaires affichaient un déficit accumulé (11,5 M\$).

Les surplus et les déficits accumulés sont présentés en annexe.

N° CS	Commission scolaire	Surplus (déficit) accumulé au 30 juin 2011
711	des Monts-et-Marées	3 827 931 \$
712	des Phares	5 485 016 \$
713	du Fleuve-et-des-Lacs	9 513 921 \$
714	de Kamouraska–Rivière-du-Loup	12 413 159 \$
721	du Pays-des-Bleuets	6 749 359 \$
722	du Lac-Saint-Jean	11 181 104 \$
723	des Rives-du-Saguenay	9 140 790 \$
724	De La Jonquière	5 146 776 \$
731	de Charlevoix	3 597 328 \$
732	de la Capitale	43 440 030 \$
733	des Découvreurs	12 853 855 \$
734	des Premières-Seigneuries	30 891 269 \$
735	de Portneuf	6 445 633 \$
741	du Chemin-du-Roy	18 355 275 \$
742	de l'Énergie	7 778 010 \$
751	des Hauts-Cantons	8 758 343 \$
752	de la Région-de-Sherbrooke	19 343 036 \$
753	des Sommets	9 649 563 \$
761	de la Pointe-de-l'Île	76 857 369 \$
762	de Montréal	(4 584 530 \$)
763	Marguerite-Bourgeoys	37 369 913 \$
771	des Draveurs	18 876 453 \$
772	des Portages-de-l'Outaouais	17 618 818 \$
773	au Coeur-des-Vallées	5 224 475 \$
774	des Hauts-Bois-de-l'Outaouais	3 824 054 \$
781	du Lac-Témiscamingue	2 336 554 \$
782	de Rouyn-Noranda	4 785 218 \$
783	Harricana	3 475 985 \$
784	de l'Or-et-des-Bois	18 450 612 \$
785	du Lac-Abitibi	1 582 148 \$
791	de l'Estuaire	6 857 343 \$
792	du Fer	6 716 725 \$
793	de la Moyenne-Côte-Nord	99 416 \$
800	Comité de gestion de la taxe scolaire de l'île de Montréal	2 790 543 \$
801	de la Baie-James	10 855 717 \$

N° CS	Commission scolaire	Surplus (déficit) accumulé au 30 juin 2011
811	des Îles	4 584 044 \$
812	des Chic-Chocs	6 957 369 \$
813	René-Lévesque	9 069 071 \$
821	de la Côte-du-Sud	14 954 354 \$
822	des Appalaches	1 831 404 \$
823	de la Beauce-Etchemin	24 229 398 \$
824	des Navigateurs	36 961 654 \$
831	de Laval	34 534 233 \$
841	des Affluents	32 878 507 \$
842	des Samares	25 965 656 \$
851	de la Seigneurie-des-Mille-Îles	37 663 666 \$
852	de la Rivière-du-Nord	27 994 471 \$
853	des Laurentides	3 604 170 \$
854	Pierre-Neveu	7 517 813 \$
861	de Sorel-Tracy	10 269 170 \$
862	de Saint-Hyacinthe	10 373 985 \$
863	des Hautes-Rivières	16 968 888 \$
864	Marie-Victorin	21 313 824 \$
865	des Patriotes	35 519 209 \$
866	du Val-des-Cerfs	3 621 352 \$
867	des Grandes-Seigneuries	19 604 775 \$
868	de la Vallée-des-Tisserands	6 782 499 \$
869	des Trois-Lacs	13 461 964 \$
871	de la Riveraine	5 195 976 \$
872	des Bois-Francs	9 213 895 \$
873	des Chênes	8 389 719 \$
881	Central Québec	3 777 741 \$
882	Eastern Shores	2 003 734 \$
883	Eastern Townships	(6 917 155 \$)
884	Riverside	14 823 160 \$
885	Sir-Wilfrid-Laurier	5 515 688 \$
886	Western Québec	11 474 710 \$
887	English-Montréal	42 960 899 \$
888	Lester-B.-Pearson	35 995 454 \$
889	New Frontiers	4 335 319 \$

MINISTÈRE DE L'ÉDUCATION, DU LOISIR ET DU SPORT
ÉTUDE DES CRÉDITS 2012-2013
Demande de renseignements particuliers de l'opposition officielle

QUESTION

Montant et ventilation détaillée de la subvention de fonctionnement versée à chacune des commissions scolaires pour 2011-2012.

RÉPONSE

Les données relatives à la subvention de fonctionnement de chaque commission scolaire, pour l'année scolaire 2011-2012, correspondent à une prévision du Ministère et représentent une somme de 7 118,4 M\$.

Ces données excluent les prévisions de subventions des commissions scolaires qui desservent les clientèles autochtones, lesquelles sont présentées à la fiche n° 45.

Code	Commission scolaire	Subvention prévue (année scolaire 2011-2012) \$
689000	Du Littoral	17 723 523
711000	Des Monts-et-Marées	51 218 141
712000	Des Phares	78 495 994
713000	Du Fleuve-et-des-Lacs	42 920 568
714000	De Kamouraska—Rivière-du-Loup	62 837 153
721000	Du Pays-des-Bleuets	74 080 084
722000	Du Lac-Saint-Jean	61 299 046
723000	Des Rives-du-Saguenay	104 119 842
724000	De La Jonquière	73 495 676
731000	De Charlevoix	28 472 910
732000	De la Capitale	188 577 207
733000	Des Découvreurs	82 917 445
734000	Des Premières-Seigneuries	190 505 374
735000	De Portneuf	44 784 415
741000	Du Chemin-du-Roy	145 502 705
742000	De l'Énergie	88 628 205
751000	Des Hauts-Cantons	54 691 670
752000	De la Région-de-Sherbrooke	142 305 303
753000	Des Sommets	62 561 094
761000	De la Pointe-de-l'Île	207 009 837
762000	De Montréal	619 062 804
763000	Marguerite-Bourgeoys	283 832 379
771000	Des Draveurs	119 872 701
772000	Des Portages-de-l'Outaouais	91 035 417
773000	Au Coeur-des-Vallées	50 131 870
774000	Des Hauts-Bois-de-l'Outaouais	31 253 143
781000	Du Lac-Témiscamingue	25 472 754
782000	De Rouyn-Noranda	48 626 878
783000	Harricana	38 122 793
784000	De l'Or-et-des-Bois	53 508 343
785000	Du Lac-Abitibi	32 162 890
791000	De l'Estuaire	57 048 728
792000	Du Fer	46 138 506
793000	De la Moyenne-Côte-Nord	12 250 221
800000	Comité de gestion de la taxe scolaire de l'île de Montréal	1 029 107
801000	De la Baie-James	31 004 823
811000	Des Îles	17 677 801
812000	Des Chic-Chocs	37 959 756
813000	René-Lévesque	59 283 607
821000	De la Côte-du-Sud	73 342 681

Code	Commission scolaire	Subvention prévue (année scolaire 2011-2012) \$
822000	Des Appalaches	43 875 035
823000	De la Beauce-Etchemin	136 650 327
824000	Des Navigateurs	148 326 739
831000	De Laval	283 625 693
841000	Des Affluents	239 426 575
842000	Des Samares	170 894 834
851000	De la Seigneurie-des-Mille-Îles	247 084 879
852000	De la Rivière-du-Nord	170 572 597
853000	Des Laurentides	57 984 097
854000	Pierre-Neveu	45 034 682
861000	De Sorel-Tracy	48 123 905
862000	De Saint-Hyacinthe	100 417 498
863000	Des Hautes-Rivières	130 232 945
864000	Marie-Victorin	230 204 191
865000	Des Patriotes	179 044 979
866000	Du Val-des-Cerfs	105 438 156
867000	Des Grandes-Seigneuries	149 815 836
868000	De la Vallée-des-Tisserands	73 204 994
869000	Des Trois-Lacs	93 786 740
871000	De la Riveraine	46 075 434
872000	Des Bois-Francs	91 737 824
873000	Des Chênes	89 316 891
881000	Central Québec	38 096 952
882000	Eastern Shores	21 462 672
883000	Eastern Townships	45 538 549
884000	Riverside	70 191 490
885000	Sir-Wilfrid-Laurier	99 744 548
886000	Western Québec	51 939 776
887000	English-Montréal	177 773 481
888000	Lester-B.-Pearson	162 625 704
889000	New Frontiers	39 184 571

MINISTÈRE DE L'ÉDUCATION, DU LOISIR ET DU SPORT
ÉTUDE DES CRÉDITS 2012-2013
Demande de renseignements particuliers de l'opposition officielle

QUESTION

Ventilation des sommes accordées par les commissions scolaires pour le transport scolaire dans le réseau public et le réseau privé subventionné et des budgets qui leur sont consentis pour 2011-2012.

RÉPONSE

Les allocations provisoires pour le transport scolaire, par commission scolaire, pour l'année scolaire 2011-2012 sont présentées à l'annexe 1.

Les allocations provisoires pour le transport scolaire par établissement d'enseignement privé agréé aux fins de subventions pour l'année scolaire 2011-2012 sont présentées à l'annexe 2.

ALLOCATION POUR LE TRANSPORT SCOLAIRE DANS LE RÉSEAU PUBLIC

ANNÉE SCOLAIRE 2011-2012

Code	Commission scolaire	Allocation provisoire 2011-2012 \$
711000	des Monts-et-Marées	6 717 829
712000	des Phares	7 545 038
713000	du Fleuve-et-des-Lacs	5 645 647
714000	de Kamouraska-Rivière-du-Loup	6 461 743
721000	du Pays-des-Bleuets	6 960 101
722000	du Lac-Saint-Jean	5 293 047
723000	des Rives-du-Saguenay	8 048 974
724000	De La Jonquière	5 888 588
731000	de Charlevoix	3 030 698
732000	de la Capitale	9 949 441
733000	des Découvreurs	4 939 023
734000	des Premières-Seigneuries	13 607 345
735000	de Portneuf	5 028 046
741000	du Chemin-du-Roy	13 222 856
742000	de l'Énergie	9 697 734
751000	des Hauts-Cantons	7 596 870
752000	de la Région-de-Sherbrooke	10 158 297
753000	des Sommets	6 311 249
761000	de la Pointe-de-l'Île	7 097 702
762000	de Montréal	13 372 933
763000	Marguerite-Bourgeoys	13 564 090
771000	des Draveurs	8 676 439
772000	des Portages-de-l'Outaouais	6 866 484
773000	au Coeur-des-Vallées	4 990 240
774000	des Hauts-Bois-de-l'Outaouais	5 543 844
781000	du Lac-Témiscamingue	3 117 567
782000	de Rouyn-Noranda	3 895 601
783000	Harricana	4 753 795
784000	de l'Or-et-des-Bois	3 969 367
785000	du Lac-Abitibi	4 596 054
791000	de l'Estuaire	5 117 534
792000	du Fer	2 755 494
793000	de la Moyenne-Côte-Nord	549 567

Code	Commission scolaire	Allocation provisoire 2011-2012 \$
801000	de la Baie-James	1 191 035
811000	des Îles	1 518 525
812000	des Chic-Chocs	4 471 533
813000	René-Lévesque	7 387 640
821000	de la Côte-du-Sud	8 788 204
822000	des Appalaches	6 458 385
823000	de la Beauce-Etchemin	13 913 030
824000	des Navigateurs	11 965 510
831000	de Laval	16 550 037
841000	des Affluents	17 639 647
842000	des Samares	20 736 953
851000	de la Seigneurie-des-Mille-Îles	18 229 768
852000	de la Rivière-du-Nord	13 220 823
853000	des Laurentides	9 271 961
854000	Pierre-Neveu	4 679 846
861000	de Sorel-Tracy	4 101 041
862000	de Saint-Hyacinthe	7 935 545
863000	des Hautes-Rivières	10 179 805
864000	Marie-Victorin	12 742 611
865000	des Patriotes	15 530 462
866000	du Val-des-Cerfs	10 795 614
867000	des Grandes-Seigneuries	11 877 687
868000	de la Vallée-des-Tisserands	7 770 200
869000	des Trois-Lacs	8 966 712
871000	de la Riveraine	6 308 894
872000	des Bois-Francs	8 350 689
873000	des Chênes	8 343 918
881000	Central Québec	3 748 343
882000	Eastern Shores	1 897 975
883000	Eastern Townships	6 287 778
884000	Riverside	8 330 835
885000	Sir-Wilfrid-Laurier	12 024 828
886000	Western Québec	7 219 198
887000	English-Montréal	8 871 819
888000	Lester-B.-Pearson	12 203 056
889000	New Frontiers	3 777 395

ALLOCATION POUR LE TRANSPORT SCOLAIRE DANS LE RÉSEAU PRIVÉ
ANNÉE SCOLAIRE 2011-2012

Code	Établissement d'enseignement privé	Allocation provisoire 2011-2012 \$
001500	Académie Antoine Manseau	77 555
004500	Académie chrétienne Rive Nord inc.	15 113
006500	Académie François-Labelle	78 064
016500	Académie Lafontaine inc.	514 899
017500	Académie Laurentienne (1986) inc.	144 863
029500	L'Académie Ste-Thérèse inc.	521 994
034500	Centre académique de Lanaudière	50 826
035500	Centre académique Fournier (primaire)	727 516
037500	Centre d'intégration scolaire inc.	427 676
044500	Centre François-Michelle	819 346
053500	Centre psycho-pédagogique de Québec inc.	178 419
055500	Collège Antoine-Girouard	122 976
057500	Collège Bourget	525 122
058500	Collège Champagneur	81 516
065500	Collège Charles-Lemoyne de Longueuil inc.	181 489
066500	Collège Clarétain de Victoriaville	141 597
069500	Collège de Champigny	61 117
074500	Collège de L'Assomption	151 671
076500	Collège de Lévis	274 309
079500	Collège Ste-Anne-de-La-Pocatière	136 233
085500	Collège Dina Bélanger	96 287
086500	Collège du Mont Ste-Anne	99 860
087500	Collège du Sacré-Coeur	20 679
088500	Collège Durocher Saint-Lambert	184 021
089500	Collège Esther- Blondin	212 727
096500	Le Collège Français (1965) inc.	307 871
097500	Le Collège français primaire inc.	102 477
098500	Collège François-Delaplace	25 203
099500	Collège Héritage de Châteauguay inc.	185 064
107500	Collège Jean-de-la-Mennais (Laprairie)	73 584
116500	Collège Laval	622 805
118500	Collège Marie-de-l'Incarnation	39 049
119500	Collège Mont Notre-Dame de Sherbrooke inc.	37 888
123500	Collège Mont-Sacré-Coeur	201 882
127500	Collège Notre-Dame-de-l'Assomption	35 537
128500	Collège Notre-Dame-de-Lourdes	103 051

Code	Établissement d'enseignement privé	Allocation provisoire 2011-2012 \$
129500	Collège Notre-Dame-des-Servites	109 031
144500	Collège Rivier	37 622
145500	Collège Saint-Alexandre de la Gatineau	47 591
147500	Collège Saint-Bernard	260 737
149500	Collège St-Hilaire inc.	68 860
158500	Collège Saint-Maurice	38 208
159500	Collège Saint-Paul	93 665
184500	École Apostolique de Chicoutimi	52 969
226500	École Jésus-Marie de Beauceville	103 398
227500	École Le Sommet	1 153 908
228500	École Les Mélézes	156 742
237500	École Marcelle-Mallet	111 784
239500	École Marie-Anne	49 307
249500	École Montessori de l'Outaouais inc.	33 665
266500	École Notre Dame de Nareg	40 508
268500	École orale de Montréal pour les sourds	234 075
278500	École Peter Hall inc.	2 019 823
279500	École Plein Soleil (Association coopérative)	39 143
299500	École primaire des Arbrisseaux inc.	33 337
304500	École primaire, Les Trois Saisons inc.	49 648
305500	École primaire Socrates	1 645 987
314500	École secondaire de Bromptonville	124 291
315500	École secondaire du verbe divin inc.	153 724
317500	École secondaire Francois-Bourrin	7 820
320500	École secondaire Jean-Paul II	74 187
322500	Collège Letendre	542 910
323500	École secondaire Marcellin-Champagnat	101 222
326500	École secondaire Mont Saint-Sacrement inc.	75 331
327500	Collège Notre-Dame de Rivière-du-Loup	52 755
335500	Collège Saint-Joseph de Hull	45 555
336500	École secondaire Saint-Joseph de Saint-Hyacinthe	120 451
337500	Collège Saint-Sacrement	435 157
345500	École Vanguard Québec limitée	45 533
350500	Externat Sacré-Coeur	407 243
352500	Externat Saint-Jean-Eudes	224 434
365500	Institut d'enseignement de Sept-Îles inc.	65 072
374500	Institut secondaire Keranna (1992) inc.	70 113
377500	Juvénat Notre-Dame du Saint-Laurent (F.I.C.)	253 195
378500	Juvénat Saint-Jean (F.I.C.)	66 282

Code	Établissement d'enseignement privé	Allocation provisoire 2011-2012 \$
379500	Juvénat Saint-Louis-Marie	9 517
381500	L'Académie des jeunes filles Beth Tziril	33 911
395500	Centre pédagogique Lucien-Guilbault inc.	439 827
398500	La Petite Académie du Boisé inc.	32 750
407500	Les services éducatifs du Séminaire Marie-Reine- du-Clergé	54 595
426500	Pensionnat des Sacrés-Coeurs	130 258
444500	Séminaire de Chicoutimi, services éducatifs	315 435
445500	Séminaire Sainte-Trinité	104 003
446500	Séminaire de Sherbrooke	144 565
448500	Séminaire du Sacré-Coeur	223 718
449500	Collège des Hauts Sommets	17 151
454500	Séminaire Saint-François	393 706
455500	Le Séminaire de Saint-Joseph des Trois-Rivières	124 964
457500	Séminaire Salésien	23 210
468500	Val Marie	33 801
517500	Collège Coopératif l'Horizon	60 242
524500	Collège préuniversitaire Nouvelles Frontières	226 218

MINISTÈRE DE L'ÉDUCATION, DU LOISIR ET DU SPORT
ÉTUDE DES CRÉDITS 2012-2013
Demande de renseignements particuliers de l'opposition officielle

QUESTION

Ventilation, par commission scolaire et par école privée subventionnée, des montants versés en 2011-2012 pour le maintien des actifs.

RÉPONSE

L'allocation de chaque commission scolaire pour l'année scolaire 2011-2012 paraît à l'annexe 1. À compter de l'année scolaire 2011-2012, les ressources financières pour la résorption du déficit d'entretien sont incluses à celles du maintien des actifs immobiliers.

L'allocation tenant lieu de la valeur locative pour chaque établissement d'enseignement privé agréé aux fins de subventions pour l'année scolaire 2011-2012 paraît à l'annexe 2.

**RÉPARTITION DES ENVELOPPES ALLOUÉES POUR L'AMÉLIORATION ET LA TRANSFORMATION
D'IMMEUBLES (AMT) ET POUR LE MAINTIEN DES BÂTIMENTS PAR COMMISSION SCOLAIRE
ANNÉE SCOLAIRE 2011-2012**

No CS	Commission scolaire	AMT	Maintien des bâtiments
711000	CS des Monts-et-Marées	985 767 \$	3 108 351 \$
712000	CS des Phares	1 408 810 \$	3 712 687 \$
713000	CS du Fleuve-et-des-Lacs	838 165 \$	2 292 288 \$
714000	CS de Kamouraska-Rivière-du-Loup	1 312 068 \$	3 640 083 \$
721000	CS du Pays-des-Bleuets	1 236 266 \$	3 224 521 \$
722000	CS du Lac-Saint-Jean	1 100 173 \$	4 425 798 \$
723000	CS des Rives-du-Saguenay	1 917 642 \$	5 561 533 \$
724000	CS De La Jonquière	1 405 328 \$	4 718 286 \$
731000	CS de Charlevoix	540 386 \$	2 671 994 \$
732000	CS de la Capitale	3 604 453 \$	10 121 018 \$
733000	CS des Découvreurs	1 685 111 \$	4 953 414 \$
734000	CS des Premières-Seigneuries	2 928 433 \$	6 976 365 \$
735000	CS de Portneuf	809 638 \$	3 225 859 \$
741000	CS du Chemin-du-Roy	2 531 855 \$	7 250 756 \$
742000	CS de l'Énergie	1 644 512 \$	4 428 917 \$
751000	CS des Hauts-Cantons	945 504 \$	2 676 319 \$
752000	CS de la Région-de-Sherbrooke	2 336 526 \$	5 542 876 \$
753000	CS des Sommets	1 127 690 \$	3 547 952 \$
761000	CS de la Pointe-de-l'Île	3 491 037 \$	13 532 675 \$
762000	CS de Montréal	11 386 358 \$	43 814 442 \$
763000	CS Marguerite-Bourgeoys	5 381 897 \$	20 129 633 \$
771000	CS des Draveurs	1 751 017 \$	4 005 390 \$
772000	CS des Portages-de-l'Outaouais	1 572 176 \$	3 476 324 \$
773000	CS au Coeur-des-Vallées	821 980 \$	2 391 358 \$
774000	CS des Hauts-Bois-de-l'Outaouais	541 145 \$	1 480 169 \$
781000	CS du Lac-Témiscamingue	444 387 \$	1 141 137 \$
782000	CS de Rouyn-Noranda	934 291 \$	2 184 254 \$
783000	CS Harricana	827 891 \$	2 107 358 \$
784000	CS de l'Or-et-des-Bois	872 091 \$	2 684 607 \$
785000	CS du Lac-Abitibi	553 199 \$	1 377 683 \$
791000	CS de l'Estuaire	1 174 316 \$	3 626 107 \$
792000	CS du Fer	953 741 \$	3 987 855 \$
793000	CS de la Moyenne-Côte-Nord	188 346 \$	827 049 \$
801000	CS de la Baie-James	576 685 \$	1 524 474 \$
811000	CS des Îles	369 495 \$	1 043 796 \$
812000	CS des Chic-Chocs	719 424 \$	3 748 678 \$
813000	CS René-Lévesque	1 086 749 \$	3 018 849 \$
821000	CS de la Côte-du-Sud	1 340 896 \$	5 373 855 \$
822000	CS des Appalaches	885 737 \$	2 548 067 \$
823000	CS de la Beauce-Etchemin	2 181 048 \$	8 110 336 \$

No CS	Commission scolaire	AMT	Maintien des bâtiments
824000	CS des Navigateurs	2 351 909 \$	6 039 699 \$
831000	CS de Laval	4 614 457 \$	11 666 593 \$
841000	CS des Affluents	2 918 365 \$	6 687 009 \$
842000	CS des Samares	2 514 164 \$	11 061 557 \$
851000	CS de la Seigneurie-des-Mille-Îles	3 217 568 \$	10 071 207 \$
852000	CS de la Rivière-du-Nord	2 191 104 \$	5 685 443 \$
853000	CS des Laurentides	1 015 762 \$	2 832 044 \$
854000	CS Pierre-Neveu	920 578 \$	2 351 933 \$
861000	CS de Sorel-Tracy	813 308 \$	2 114 658 \$
862000	CS de Saint-Hyacinthe	1 657 616 \$	4 640 626 \$
863000	CS des Hautes-Rivières	2 037 859 \$	5 332 439 \$
864000	CS Marie-Victorin	3 800 191 \$	11 249 440 \$
865000	CS des Patriotes	2 624 257 \$	8 110 741 \$
866000	CS du Val-des-Cerfs	1 728 615 \$	4 739 459 \$
867000	CS des Grandes-Seigneuries	2 196 480 \$	6 565 986 \$
868000	CS de la Vallée-des-Tisserands	1 161 868 \$	2 661 844 \$
869000	CS des Trois-Lacs	1 341 282 \$	4 176 348 \$
871000	CS de la Rivéraine	754 259 \$	2 107 487 \$
872000	CS des Bois-Francs	1 529 414 \$	5 165 924 \$
873000	CS des Chênes	1 475 883 \$	3 916 514 \$
881000	CS Central Québec	685 500 \$	1 860 545 \$
882000	CS Eastern Shores	253 263 \$	541 272 \$
88300	CS Eastern Townships	1 046 318 \$	3 391 746 \$
884000	CS Riverside	1 074 276 \$	2 669 754 \$
885000	CS Sir-Wilfrid-Laurier	1 581 265 \$	4 001 764 \$
886000	CS Western Québec	926 305 \$	2 908 537 \$
887000	CS English-Montréal	3 680 114 \$	8 293 584 \$
888000	CS Lester-B.-Pearson	3 226 626 \$	9 299 551 \$
889000	CS New Frontiers	678 126 \$	2 057 308 \$

ALLOCATION TENANT LIEU DE VALEUR LOCATIVE
PAR ÉTABLISSEMENT D'ENSEIGNEMENT PRIVÉ
ANNÉE SCOLAIRE 2010-2011

Code	Établissement d'enseignement privé	Valeur locative
001500	Académie Antoine Manseau	172 186 \$
003500	L'Académie Beth Rivkah pour filles	74 073 \$
004500	Académie Chrétienne Rive Nord	11 288 \$
006500	Académie François-Labelle	83 996 \$
007500	Académie Ibn Sina	40 504 \$
016500	Académie Lafontaine	385 718 \$
017500	Académie Laurentienne (1986) inc.	57 306 \$
019500	Académie Louis-Pasteur	71 712 \$
026500	Académie Michèle-Provost	137 097 \$
027500	Académie St-Louis (Québec)	382 123 \$
029500	L'Académie Ste-Thérèse inc.	349 557 \$
030500	Académie Solomon Schechter	92 130 \$
034500	Centre académique de Lanaudière	52 954 \$
035500	Centre académique Fournier (primaire)	5 478 \$
037500	Centre d'intégration scolaire inc.	11 376 \$
044500	Centre François-Michelle	7 603 \$
046500	École Montessori des 4 Vallées	12 284 \$
053500	Centre psycho-pédagogique de Québec	502 \$
055500	Collège Antoine-Girouard	152 106 \$
056500	Collège Beaubois	249 299 \$
057500	Collège Bourget	375 160 \$
058500	Collège Champagneur	78 312 \$
059500	Collège Charlemagne	269 788 \$
065500	Collège Charles-Lemoyne de Longueuil inc.	658 122 \$
066500	Collège Clarétain de Victoriaville	147 588 \$
069500	Collège de Champigny	154 867 \$
074500	Collège de l'Assomption	293 670 \$
075500	Collège de l'Ouest de l'Île	96 133 \$
076500	Collège de Lévis	230 418 \$
077500	Collège de Montréal	297 937 \$
079500	Collège Ste-Anne Pocatière	114 456 \$
084500	Collège supérieur Montréal Inc.	70 280 \$
085500	Collège Dina Bélanger	70 029 \$
086500	Collège du Mont Ste-Anne	70 280 \$
087500	Collège du Sacré-Coeur	113 954 \$
088500	Collège Durocher St-Lambert	576 798 \$
089500	Collège Esther Blondin	291 662 \$
096500	Le Collège Français (1965) inc.	477 402 \$
097500	Collège Français primaire Longueuil	121 346 \$
098500	Collège François-Delaplace	40 913 \$
099500	Collège Héritage de Châteauguay	125 249 \$

Code	Établissement d'enseignement privé	Valeur locative
106500	Collège Jean-de-Brébeuf	189 756 \$
107500	Collège Jean-de-la-Mennais	352 906 \$
114500	Collège Jean-Eudes	423 186 \$
115500	Collège Jésus-Marie de Sillery	208 665 \$
116500	Collège Laval	479 410 \$
117500	Collège international Marie de France	252 127 \$
118500	Collège Marie-de-l'Incarnation	148 939 \$
119500	Collège Mont Notre-Dame Sherbrooke	125 500 \$
123500	Collège Mont-Sacré-Coeur	196 533 \$
124500	Collège Mont-Royal	128 512 \$
125500	Collège Mont-Saint-Louis	351 651 \$
126500	Collège Notre-Dame	377 755 \$
127500	Collège Notre-Dame-de-l'Assomption	99 396 \$
128500	Collège Notre-Dame-de-Lourdes	233 430 \$
129500	Collège Notre-Dame-des-Servites	75 718 \$
137500	Collège rabbinique du Canada	5 478 \$
138500	Collège Rachel	42 921 \$
139500	Collège Regina Assumpta	556 467 \$
144500	Collège Rivier	42 670 \$
145500	Collège Saint-Alexandre	251 502 \$
147500	Collège Saint-Bernard	326 122 \$
148500	Collège Saint-Charles-Garnier	212 346 \$
149500	Collège St-Hilaire	147 504 \$
157500	Collège Saint-Jean Vianney	296 682 \$
158500	Collège Saint-Maurice	187 497 \$
159500	Collège Saint-Paul	235 940 \$
163500	Collège Sainte-Anne de Lachine	467 461 \$
164500	Collège Ste-Marcelline	191 718 \$
165500	Collège Stanislas (Outremont)	412 328 \$
166500	Collège Ville-Marie	109 436 \$
184500	École Apostolique de Chicoutimi	35 026 \$
185500	École Alex Manoogian	37 560 \$
187500	École Augustin Roscelli	69 222 \$
188500	École Beth Jacob de Rav Hirschprung	87 988 \$
195500	École Buissonnière	54 946 \$
196500	École Charles-Perrault (Pierrefonds)	55 610 \$
198500	École chrétienne Emmanuel, S. anglophone	24 598 \$
204500	École communautaire Belz	162 913 \$
205500	Collège de comptabilité et de secrétariat du Québec, campus de Longueuil inc.	21 335 \$
208500	Académie internationale Zig Zag	24 070 \$
209500	École de formation hébraïque Beth Tikvah	51 294 \$
215500	Collège de comptabilité et de secrétariat du Québec, campus de Sherbrooke inc.	21 335 \$
219500	École Miss Edgar et Miss Cramp	48 443 \$

Code	Établissement d'enseignement privé	Valeur locative
226500	École Jésus-Marie Beauceville	97 890 \$
228500	École Les Mélèzes	97 276 \$
229500	École Maïmonide	127 466 \$
237500	École Marcelle-Mallet	133 532 \$
239500	École Marie Anne	26 560 \$
244500	École Marie-Clara	255 018 \$
249500	École Montessori de l'Outaouais inc.	29 714 \$
254500	École Montessori de Québec	20 750 \$
255500	École primaire Montessori St-Nicolas	7 802 \$
266500	École Notre Dame de Nareg	35 358 \$
268500	École orale de Montréal pour les sourds inc.	1 162 \$
269500	École Pasteur S.S.B.L.	141 542 \$
278500	École Peter Hall inc.	1 672 \$
279500	École Plein Soleil (Association coop.)	29 880 \$
288500	École première Mesifita du Canada	26 571 \$
299500	École primaire des Arbrisseaux	21 746 \$
304500	École primaire, Les Trois Saisons	47 808 \$
305500	École primaire Socrates	221 942 \$
306500	École Rudolf Steiner de Montréal	7 470 \$
308500	École St-Georges de Montréal	63 001 \$
311500	École Saint-Joseph (1985) inc.	71 546 \$
312500	École Sainte-Anne	35 358 \$
314500	École secondaire de Bromptonville	118 723 \$
315500	École secondaire du Verbe Divin	126 755 \$
317500	École secondaire François-Bourrin	91 364 \$
320500	École secondaire Jean-Paul II	52 208 \$
321500	Collège Jeanne Normandin	71 937 \$
322500	Collège Letendre	390 556 \$
323500	École secondaire Marcellin-Champagnat	266 311 \$
324500	Collège d'Anjou	132 528 \$
326500	École secondaire Mont Saint-Sacrement	221 382 \$
327500	Collège Notre-Dame de Rivière-du-Loup	109 687 \$
335500	Collège St-Joseph de Hull	216 864 \$
336500	École secondaire Saint-Joseph	340 858 \$
337500	Collège Saint-Sacrement	364 703 \$
338500	L'École Selwyn House	77 308 \$
345500	École Vanguard Québec limitée	103 440 \$
347500	École musulmanes de Montréal (Mosquée de Montréal)	20 252 \$
349500	Externat Mont-Jésus-Marie	68 890 \$
350500	Externat Sacré-Coeur	260 287 \$
351500	Externat St-Jean-Berchmans	87 980 \$
352500	Externat Saint-Jean-Eudes	261 793 \$
365500	Institut d'enseignement de Sept-Îles	58 483 \$
367500	Collège Reine-Marie	115 460 \$
368500	Institut St-Joseph inc.	67 230 \$

Code	Établissement d'enseignement privé	Valeur locative
374500	Institut secondaire Keranna	162 899 \$
377500	Juvénat Notre-Dame du St-Laurent (F.I.C.)	182 226 \$
378500	Juvénat Saint-Jean (F.I.C.)	30 120 \$
379500	Juvénat Saint-Louis-Marie	12 550 \$
380500	L'Académie Centennale	49 447 \$
381500	L'Académie des jeunes filles Beth Tziril	35 358 \$
382500	Académie hébraïque inc.	103 927 \$
384500	L'École Ali Ibn Abi Talib	31 208 \$
385500	L'École arménienne Sourp Hagop	128 920 \$
386500	L'École des Ursulines de Québec	101 426 \$
388500	L'École Sacré-Coeur Montréal	61 495 \$
394500	Campus À Pas de Géant	498 \$
395500	Centre pédagogique Lucien-Guilbault	1 826 \$
398500	La Petite Académie du Boisé	30 876 \$
401500	Le petit Séminaire de Québec	157 126 \$
403500	Les écoles communautaires Skver	52 568 \$
404500	Écoles juives et Peretz	195 717 \$
407500	Les services éducatifs du SMRC	110 189 \$
408500	Lower Canada College	118 974 \$
410500	Loyola High School	184 234 \$
426500	Pensionnat des Sacrés-Coeurs	124 998 \$
434500	Pensionnat du St-Nom-de-Marie	257 283 \$
435500	Pensionnat Notre-Dame-des-Anges	100 928 \$
436500	Externat Saint-Coeur de Marie	62 748 \$
439500	Queen of Angels academy	74 296 \$
444500	Séminaire de Chicoutimi - Services éducatifs	175 198 \$
445500	Séminaire Sainte-Trinité	205 569 \$
446500	Séminaire de Sherbrooke	241 211 \$
447500	Séminaire des Pères Maristes	174 445 \$
448500	Séminaire du Sacré-Coeur	126 755 \$
449500	Collège des Hauts Sommets	34 889 \$
454500	Séminaire Saint-François	323 971 \$
455500	Séminaire Saint-Joseph Trois-Riv.	210 338 \$
456500	Le Séminaire Ste-Marie de Shawinigan	102 659 \$
457500	Séminaire Salésien	179 716 \$
464500	Talmud Torahs Unis de Montréal inc.	139 551 \$
466500	The Study	27 861 \$
467500	Trafalgar School For Girls	46 435 \$
468500	Val Marie	93 790 \$
469500	Villa Maria	322 284 \$
477500	Villa Sainte-Marcelline	108 370 \$
478500	Académie Yéshiva Yavné	54 830 \$
479500	Yeshiva Gedola-Merkaz Hatorah	44 964 \$
507500	École nationale de cirque	6 526 \$
508500	L'École des Premières Lettres	29 216 \$

Code	Établissement d'enseignement privé	Valeur locative
509500	Collège Jacques Prévert	60 756 \$
512500	École Dar Al Iman	42 496 \$
515500	École l'Eau-Vive	57 295 \$
517500	Collège Coopératif l'Horizon	20 080 \$
523500	École oraliste de Québec pour enfants sourds	0 \$
524500	Collège préuniversitaire Nouvelles Frontières	219 625 \$
585500	Collège LaSalle	12 550 \$

MINISTÈRE DE L'ÉDUCATION, DU LOISIR ET DU SPORT
ÉTUDE DES CRÉDITS 2012-2013
Demande de renseignements particuliers de l'opposition officielle

QUESTION

Liste des institutions privées (nouvelles et existantes) qui ont obtenu un permis ou un agrément pour l'année 2011-2012 avec, pour chacune :

- a. le montant de la subvention accordée et la clientèle visée ainsi que le nombre d'élèves;
- b. la liste des demandes de permis ou d'agrément en attente.

RÉPONSE

Liste des institutions privées qui ont obtenu un permis pour l'année scolaire 2011-2012 :

Nom	Services éducatifs visés	Nombre d'élèves
Académie Lavalloise	Préscolaire 5 ans	44
	Enseignement au primaire	16
Académie Nouvelle Génération ¹	Enseignement au primaire	-
Collège des Moulins ¹	Préscolaire 5 ans	-
	Enseignement au primaire	-
École Montessori de Laval ¹	Préscolaire 5 ans	-
École Vision St-Jean	Préscolaire 5 ans	17
	Enseignement au primaire	12
TOTAL : 5		89

¹ Établissement ayant obtenu un permis, mais n'ayant pas offert de service en 2011-2012

Aucune institution privée n'a obtenu un agrément pour l'année scolaire 2011-2012.

Aucune demande de permis ou d'agrément pour l'année scolaire 2011-2012 n'est en attente.

MINISTÈRE DE L'ÉDUCATION, DU LOISIR ET DU SPORT
ÉTUDE DES CRÉDITS 2012-2013
Demande de renseignements particuliers de l'opposition officielle

QUESTION

Taux de taxation et revenus générés pour chacune des commissions scolaires et subventions de péréquation accordées à chacune des commissions scolaires pour 2011-2012.

RÉPONSE

Les données relatives au taux de taxation et aux revenus générés de chacune des commissions scolaires et aux subventions de péréquation pour l'année scolaire 2011-2012 paraissent en annexe.

**TAUX DE TAXATION ET SUBVENTION DE PÉRÉQUATION
ANNÉE SCOLAIRE 2011-2012**

	Taux de taxation (\$) (par 100 \$ d'évaluation)	Revenus de taxe Budget (\$)	Subvention de péréquation (\$)
Monts-et-Marées, CS des	0,3500	5 171 135	8 226 205
Phares, CS des	0,3500	10 083 833	12 186 959
Fleuve-et-des-Lacs, CS du	0,3500	3 990 486	6 528 038
Kamouraska-Rivière-du-Loup, CS de	0,3500	9 209 603	7 791 614
Pays-des-Bleuets, CS du	0,3500	8 496 994	12 545 356
Lac-Saint-Jean, CS du	0,3500	8 449 892	9 029 045
Rives-du-Saguenay, CS des	0,3500	15 879 025	15 842 877
De La Jonquière, CS	0,3500	10 043 670	12 759 075
Charlevoix, CS de	0,3500	5 740 877	2 563 590
Capitale, CS de la	0,2864	43 302 227	12 153 775
Découvreurs, CS des	0,2090	27 892 330	0
Premières-Seigneuries, CS des	0,3420	32 724 437	19 264 109
Portneuf, CS de	0,3500	7 476 502	5 645 172
Chemin-du-Roy, CS du	0,3500	23 475 941	19 198 982
Énergie, CS de l'	0,3500	14 289 646	10 819 643
Hauts-Cantons, CS des	0,3500	9 329 288	5 495 035
Région-de-Sherbrooke, CS de la	0,3500	25 520 294	15 564 133
Sommets, CS des	0,2343	14 958 402	2 833 355
Pointe-de-l'Île, CS de la	(1)	(1)	(1)
Montréal, CS de	(1)	(1)	(1)
Marguerite-Bourgeoys, CS	(1)	(1)	(1)
Draveurs, CS des	0,3500	21 376 834	15 844 773
Portages-de-l'Outaouais, CS des	0,2799	23 008 082	5 626 638
Coeur-des-Vallées, CS au	0,3500	8 218 388	6 283 798
Hauts-Bois-de-l'Outaouais, CS des	0,3500	4 483 488	3 558 273
Lac-Témiscamingue, CS du	0,3500	2 330 413	3 095 958
Rouyn-Noranda, CS de	0,3500	5 682 976	7 844 610
Harricana, CS	0,3500	3 197 599	6 248 820
Or-et-des-Bois, CS de l'	0,3500	5 132 694	9 146 801
Lac-Abitibi, CS du	0,3500	2 041 189	6 219 634
Estuaire, CS de l'	0,3500	6 909 027	7 555 695
Fer, CS du	0,3500	5 803 522	4 403 556
Moyenne-Côte-Nord, CS de la	0,3500	651 656	1 148 232
Comité gestion taxe scol. Île-Montréal	0,2246	425 847 547	0
Baie-James, CS de la	0,3500	2 942 219	2 675 771
Îles, CS des	0,3500	1 304 779	2 612 781

	Taux de taxation (\$) (par 100 \$ d'évaluation)	Revenus de taxe Budget (\$)	Subvention de péréquation (\$)
Chic-Chocs, CS des	0,3500	2 995 743	6 517 911
René-Lévesque, CS	0,3500	4 572 036	10 581 075
Côte-du-Sud, CS de la	0,3500	11 384 345	8 865 360
Appalaches, CS des	0,3500	7 423 762	6 088 077
Beauce-Etchemin, CS de la	0,3500	20 271 474	19 669 728
Navigateurs, CS des	0,3500	30 930 921	13 646 554
Laval, CS de	0,2834	74 189 447	15 356 956
Affluents, CS des	0,3500	46 679 547	27 632 345
Samares, CS des	0,3500	32 447 047	17 881 785
Seigneurie-des-Mille-Îles, CS de la	0,3346	52 237 717	24 072 225
Rivière-du-Nord, CS de la	0,3500	28 769 888	19 655 654
Laurentides, CS des	0,1264	20 285 239	0
Pierre-Neveu, CS	0,3500	6 762 279	4 436 430
Sorel-Tracy, CS de	0,3500	7 775 251	6 750 040
Saint-Hyacinthe, CS de	0,3500	17 263 666	10 427 570
Hautes-Rivières, CS des	0,3412	24 050 747	14 282 902
Marie-Victorin, CS	0,2869	51 198 254	17 247 762
Patriotes, CS des	0,2412	54 220 393	4 725 897
Val-des-Cerfs, CS du	0,3124	26 868 963	7 098 273
Grandes-Seigneuries, CS des	0,3500	30 877 326	15 123 230
Vallée-des-Tisserands, CS de la	0,3500	12 289 540	9 460 114
Trois-Lacs, CS des	0,3129	22 241 172	7 229 379
Riveraine, CS de la	0,3500	7 724 893	5 294 663
Bois-Francis, CS des	0,3500	14 637 615	11 638 673
Chênes, CS des	0,3500	16 353 904	10 602 151
Central Québec, CS	0,3500	4 694 630	4 007 065
Eastern Shores, CS	0,3500	1 172 998	2 226 546
Eastern Townships, CS	0,3278	9 415 500	3 371 706
Riverside, CS	0,3500	15 353 338	5 942 763
Sir-Wilfrid-Laurier, CS	0,3500	22 243 112	9 052 638
Western Québec, CS	0,3117	12 333 241	4 725 352
English-Montréal, CS	(1)	(1)	(1)
Lester-B.-Pearson, CS	(1)	(1)	(1)
New Frontiers, CS	0,3500	4 677 904	5 462 840

(1) Voir Comité de gestion de la taxe scolaire de l'Île-de-Montréal.

MINISTÈRE DE L'ÉDUCATION, DU LOISIR ET DU SPORT
ÉTUDE DES CRÉDITS 2012-2013
Demande de renseignements particuliers de l'opposition officielle

QUESTION

Tableau comparatif du nombre de demandes d'admissibilité à l'école anglaise depuis les cinq dernières années, statistiques concernant la fréquentation des écoles anglaises privées non subventionnées ainsi que le nombre annuel d'élèves allophones ou francophones fréquentant une école privée non subventionnée et qui ont transféré dans le secteur public pour l'année 2011-2012.

RÉPONSE

Le nombre de demandes analysées en date du 9 mars 2012 s'établit, selon les critères, de la façon suivante :

CRITÈRES	2006-2007		2007-2008		2008-2009		2009-2010		2010-2011		2011-2012	
	Acceptées	Refusées	Acceptées	REFUSÉES	Acceptées	Refusées	Acceptées	Refusées	Acceptées	Refusées	Acceptées	Refusées
ARTICLES 73* ET 86.1 (Études parents et enfants incluant l'article 73 paragraphe 2 détaillé dans le 2 ^e tableau)	9 403	65	9 045	96	9 375	59	9 238	79	9 453	75	9 153	62
ARTICLE 76 (Enfant dont l'un des parents aurait pu être déclaré admissible)	451	19	391	22	437	16	488	26	461	34	401	23
ARTICLE 81 (Difficultés graves d'apprentissage)	266	24	266	24	266	27	291	40	302	44	262	49
ARTICLE 85** (Séjour temporaire)	832	8	861	15	956	4	1 152	12	1 397	14	1 850	19
ARTICLE 85.1 (Situation grave d'ordre familial ou humanitaire)	39	27	39	12	46	25	69	29	49	55	50	43
ARTICLE 97 (Autochtones)	30	0	7	0	14	0	10	0	6	0	2	0
AUCUN CRITÈRE	0	30	0	30	0	26	0	20	0	31	0	58
TOTAL	11 021	173	10 609	199	11 094	157	11 248	206	11 668	253	11 718	254

* Voir tableau page 2
** La demande la plus récente apparaît dans ce tableau. Lorsqu'il y a une demande de renouvellement en séjour temporaire, la demande précédente a été retirée du tableau.

*ARTICLE 73 PAR.2	2006-2007		2007-2008		2008-2009		2009-2010		2010-2011		2011-2012	
	ACCEPTÉES	REFUSÉES	ACCEPTÉES	REFUSÉES	Acceptées	Refusées	Acceptées	Refusées	Acceptées	Refusées	Acceptées	Refusées
Études dans une école privé non subventionnée	N/A	N/A	N/A	N/A	N/A	N/A	N/A	N/A	114	25	58	20
Autorisations particulières	N/A	N/A	N/A	N/A	N/A	N/A	N/A	N/A	38	6	64	17
TOTAL :	N/A	N/A	N/A	N/A	N/A	N/A	N/A	N/A	152	31	122	37

- 1- Source : Les données inscrites dans ce 2^e tableau sont incluses dans les données de l'article 73 du premier tableau.
- 2- L'article 73 paragraphe 2 concernant les études au privé non subventionné et les autorisations particulières fait suite à l'adoption du projet de loi 115.
- 3- N/A signifie « Non applicable ».

Les données présentées sont en année scolaire, soit du 1^{er} juillet au 30 juin pour chaque année visée. Voir l'annexe pour les statistiques de fréquentation.

Effectif scolaire présent au 30 septembre dans une installation non agréée et offrant ses services en anglais Année scolaire 2011-2012					
Réseau privé - Bilan 2 (février 2012)		Ordre d'enseignement			
Organisme	Nom de l'installation	Effectif total	Prés. 5 ans	Primaire	Secondaire
009501	ACADEMIE KELLS (ens. EHDAA)	56			56
009502	ACADEMIE KELLS (ens. ord.)	97			97
009504	ACADEMIE KELLS (ens. EHDAA)	52		52	
009505	ACADEMIE KELLS (ens. ord.)	23	1	22	
015501	ACADEMIE KUPER	230		230	
015502	ACADEMIE KUPER	106	30	76	
015503	ACADEMIE KUPER	495			495
24500	ACADÉMIE MARIE-CLAIRE	209		209	
025501	ACADEMIE MARIE-LAURIER	398	56	342	
025502	ACADEMIE MARIE-LAURIER	115	16	99	
025503	COLLEGE MARIE-LAURIER	31			31
033501	BISHOP'S COLLEGE SCHOOL	172			172
041501	CENTRE EDUCATIF CHANTE PLUME	124	32	92	
041502	CENTRE EDUCATIF CHANTE PLUME	58		58	
48501	ÉCOLE MONTESSORI DE MONTRÉAL	130	19	111	
136501	COLLEGE PREP INTERNATIONAL	90		4	86
169501	ALEXANDER VON HUMBOLD	199	15	97	87
189500	ÉCOLE BILINGUE NOTRE-DAME DE SION	260	42	218	
198501	ECOLE CHRETIENNE EMMANUEL	155	21	134	
204503	ECOLE COMMUNAUTAIRE BELZ (c. Durocher)	0			0
219501	ECOLE MISS EDGAR ET MISS CRAMP	129	17	112	
308502	L'ECOLE ST-GEORGES MONTREAL	186	17	169	
338501	ECOLE SELWYN HOUSE	232	25	207	
348501	EDUCATION PLUS	1			1
364501	ACADEMIE ADVENTISTE GREAVES	210	17	84	109
364503	ACADEMIE GREAVES	11	0	11	
408501	LOWER CANADA COLLEGE	221		221	
408502	LOWER CANADA COLLEGE (Barclay H.)	26	26		
463501	STANSTEAD COLLEGE	128			128
465501	THE PRIORY SCHOOL INC.	161	23	138	
466501	THE STUDY	189	27	162	
493502	ÉCOLE MONTESSORI INTERNATIONAL BLAINVILLE	97	1	96	
510501	ECOLE PRIVEE KINDERVILLE BROSSARD	95	8	87	
539501	COLLEGE HARRINGTON DU Canada	60			60
548501	ACADÉMIE STE-MARGARET	40	8	32	
550501	VISION TROIS-RIVIERES INC.	187	26	161	
551501	VISION SILLERY INC.	201	25	176	
552501	ÉCOLE VISION RIVE-SUD	262	44	218	
553501	ÉCOLE VISION SHERBROOKE	257	46	211	
554501	ECOLE VISION ST-AUGUSTIN	159	25	134	
555501	ÉCOLE VISION TERREBONNE	131		131	
556501	ECOLE VISION VICTORIAVILLE	143		143	
557501	ACADEMIE TRIVIMUM INC.	100	14	86	
558501	ECOLITA TRILINGUE INC.	60	15	45	
592501	ACADÉMIE ÉTOILE DU NORD	81			81
594501	Église-École ALPHA-OMÉGA	5		5	
596501	Église-École ACADÉMIE CHRÉT. LA FOI	32		8	24
597501	Église-École AC. CHRÉT. M. SERVITEUR	23		15	8
598501	Église-École AC. CHRÉT. CEDAR (Fairv.)	25		7	18
602501	Église-École CTRE AC. DE L'OUTAOUAIS	105		29	76
603501	ACADÉMIE BETH ESTHER INC.	244	0	131	113
608501	ÉCOLE LAKEVIEW MONTRÉAL	10			10
617501	ÉCOLE VISION BEAUCE	62	24	38	
618501	ÉCOLE MONTESSORI INTERNATIONAL MONTRÉAL	77		77	
624501	ACADÉMIE LAVALLOISE	59	44	15	
625501	ÉCOLE VISION ST-JEAN	29	17	12	
Effectif scolaire		7038	681	4705	1652

MINISTÈRE DE L'ÉDUCATION, DU LOISIR ET DU SPORT
ÉTUDE DES CRÉDITS 2011-2012
Demande de renseignements particuliers de l'opposition officielle

QUESTION

Nombre de demandes de dérogation quant à la fréquentation des écoles anglaises et réponses positives données. Liste des motifs invoqués pour l'acceptation et pour le refus des dérogations.

RÉPONSE

En 2011-2012, le Comité d'examen sur la langue d'enseignement constitué en vertu de l'article 85.1 de la Charte de la langue française (L.R.Q., chapitre C-11) reçu 146 demandes concernant 187 enfants. De ce nombre, s'ajoute 21 demandes reçues au cours de l'année 2010-2011 visant 29 enfants pour un grand total de 167 demandes relatives à 216 enfants. Des demandes sont en attente de traitement, d'autres ont fait l'objet d'un désistement ou d'une irrecevabilité. À la fin de l'année, le Comité a transmis 145 recommandations à la ministre : 65 positives et 80 négatives.

La ministre de l'Éducation, du Loisir et du Sport a accordé l'admissibilité à recevoir l'enseignement en anglais à 65 enfants pour les motifs suivants :

- 23 enfants très avancés dans leurs études;
- 19 enfants dont l'organisation familiale présente des caractéristiques exceptionnelles;
- 23 enfants qui éprouvent de graves problèmes de santé ou des traumatismes émotifs;

L'admissibilité a été refusée à 80 enfants notamment parce qu'ils sont jeunes et qu'ils sont au début de leur scolarisation ou de leurs études secondaires.

Ces enfants ont fréquenté, pour la plupart, l'école en anglais :

- Dans une école privée non subventionnée au primaire;
- Au Québec en vertu d'une autorisation temporaire;
- Dans une autre province ou à l'étranger.

Dans les autres cas :

- Les parents sont francophones;
- Les difficultés scolaires de l'enfant ne sont pas en lien avec la langue d'enseignement;
- Les enfants parlent le français.

MINISTÈRE DE L'ÉDUCATION, DU LOISIR ET DU SPORT
ÉTUDE DES CRÉDITS 2012-2013
Demande de renseignements particuliers de l'opposition officielle

QUESTION

Répartition de l'enveloppe de 26,25 millions de dollars consacrée à l'ajout de poste de professionnels en service direct aux élèves, dans le cadre de l'entente conclue avec les syndicats en mars 2011. Ventilation des ajouts et des maintiens de postes, par commission scolaire et par école privée subventionnée, par poste en vertu de l'enveloppe pour 2011-2012, première année d'application.

RÉPONSE

Pour la durée des conventions collectives 2010-2015 du personnel professionnel des commissions scolaires francophones et anglophones et de la Commission scolaire Crie, le Ministère s'est engagé à allouer une enveloppe additionnelle de 26,25 M\$ représentant l'équivalent de 420 postes de professionnelles et professionnels réguliers à temps plein en service direct aux élèves jeunes et adultes :

- 23,75 M\$, représentant 380 postes, pour les syndicats de professionnelles et professionnels affiliés à la Centrale des syndicats du Québec (CSQ) et représentés par la Fédération des professionnelles et professionnels de l'éducation du Québec (FPPE), ou membres du Syndicat de professionnelles et professionnels du gouvernement du Québec (SPGQ);
- 2,5 M\$, représentant 40 postes, pour les commissions scolaires des Affluents, de Laval et de la Seigneurie-des-Milles-Îles dont les professionnelles et professionnels sont représentés par le Syndicat des professionnelles et professionnels Laval-Rive-Nord (SPPLRN-SCFP).

Au regard de la ventilation des ajouts et des maintiens de postes, par commission scolaire et par poste, en vertu de l'enveloppe pour 2010-2011 (première année d'application), le tableau en annexe présente l'évolution du personnel professionnel en services directs aux élèves jeunes et adultes, par corps d'emploi, entre 2009-2010 et 2010-2011. Les données pour l'année scolaire 2011-2012 seront connues au printemps 2013.

À cet effet :

- on remarque qu'après la première année d'application, il y a un ajout de 150,5 ETP;
- le système PERCOS n'est pas en mesure de distinguer les postes qui ont été maintenus à la suite d'une baisse des effectifs scolaires de ceux maintenus pour d'autres raisons;
- les données incluent le personnel régulier à temps plein et le personnel régulier à temps partiel;
- certains corps d'emplois, dont les orthopédagogues, les psychoéducateurs, les conseillers en rééducation, les agents de service social et les agents de correction de langage et de l'audition ont connu une augmentation en ETP de l'ordre de 13 à 23 %.

À noter que la somme de 26,25 M\$ ne concerne pas les établissements d'enseignement privés agréés aux fins de subventions.

**Corps d'emploi professionnel
(Statuts d'engagement réguliers P1 et P2)
Année scolaire 2009-2010 et 2010-2011***

689000 du Littoral

	2009-2010		2010-2011	
	IND	ETP	IND	ETP
Corps d'emploi				
2106 Agent de réadaptation	2	0,8	1	0,9
2109 Conseiller d'orientation	1	1,0	1	1,0
Total	3	1,8	2	1,9

711000 des Monts-et-Marées

	2009-2010		2010-2011	
	IND	ETP	IND	ETP
Corps d'emploi				
2109 Conseiller d'orientation	4	2,8	4	3,3
2111 Travailleur social	1	0,4	1	0,6
2112 Orthophoniste ou audiologiste	1	0,9	1	1,0
2113 Psychologue	4	2,5	4	2,8
2123 Orthopédagogue	2	2,0	2	2,0
2141 animateur vie spirit. et engag. communau.	3	2,2	3	2,7
2147 Conseiller à l'éducation préscolaire	2	0,7	2	1,0
2149 Agent de service social	2	1,8	2	1,8
2150 Psychoéducateur	9	7,6	8	7,0
2154 Conseiller en rééducation	3	2,4	3	2,7
Total	31	23,3	30	24,8

712000 des Phares

	2009-2010		2010-2011	
	IND	ETP	IND	ETP
Corps d'emploi				
2107 animateur de vie étudiante	2	2,0	2	2,0
2109 Conseiller d'orientation	6	5,7	6	5,7
2113 Psychologue	5	3,0	5	3,2
2123 Orthopédagogue	12	7,5	12	7,2
2141 animateur vie spirit. et engag. communau.	3	2,3	3	2,3
2147 Conseiller à l'éducation préscolaire	1	1,0	1	1,0
2150 Psychoéducateur	10	7,4	11	9,3
2152 Agent de correction langage et audition	4	2,4	5	4,1
2153 Conseiller en formation scolaire	2	2,0	2	2,0
Total	45	33,4	47	36,5

713000 du Fleuve-et-des-Lacs

	2009-2010		2010-2011	
	IND	ETP	IND	ETP
Corps d'emploi				
2106 Agent de réadaptation			1	0,9
2109 Conseiller d'orientation	6	3,3	6	4,1
2113 Psychologue	3	2,3	3	2,3
2123 Orthopédagogue	2	1,9	3	2,3
2141 animateur vie spirit. et engag. communau.	4	2,5	4	2,4
2150 Psychoéducateur	5	4,3	5	4,1
2154 Conseiller en rééducation	2	1,9	2	1,8
Total	22	16,2	24	17,8

714000 de Kamouraska-Rivière-du-Loup

	2009-2010		2010-2011	
	IND	ETP	IND	ETP
Corps d'emploi				
2106 Agent de réadaptation	2	2,0	2	2,0
2109 Conseiller d'orientation	8	6,9	7	6,7
2112 Orthophoniste ou audiologiste	1	1,0	1	1,0
2113 Psychologue	4	2,8	4	2,0
2141 animateur vie spirit. et engag. communau.	4	3,4	4	2,8
2150 Psychoéducateur	4	3,5	6	4,0
2152 Agent de correction langage et audition	1	1,0	1	1,0
2154 Conseiller en rééducation			2	0,9
Total	24	20,5	27	20,6

721000 du Pays-des-Bleuets

	2009-2010		2010-2011	
	IND	ETP	IND	ETP
Corps d'emploi				
2107 animateur de vie étudiante	5	4,9	5	5,0
2109 Conseiller d'orientation	10	7,3	7	6,9
2111 Travailleur social	1	0,8	1	0,8
2112 Orthophoniste ou audiologiste	2	0,7	1	0,4
2113 Psychologue	9	6,1	9	8,3
2141 animateur vie spirit. et engag. communau.	7	5,3	5	4,2
2147 Conseiller à l'éducation préscolaire	2	1,9	2	2,0
2149 Agent de service social	4	3,7	5	4,8
2150 Psychoéducateur	6	4,6	7	5,7
2152 Agent de correction langage et audition			1	0,4
Total	46	35,3	43	38,5

722000 du Lac-Saint-Jean

	2009-2010		2010-2011	
	IND	ETP	IND	ETP
Corps d'emploi				
2106 Agent de réadaptation			1	0,5
2109 Conseiller d'orientation	4	3,8	4	4,0
2111 Travailleur social	1	1,0	1	1,0
2113 Psychologue	5	4,8	5	4,9
2123 Orthopédagogue	1	0,9	1	0,9
2141 animateur vie spirit. et engag. communau.	5	2,3	4	2,3
2147 Conseiller à l'éducation préscolaire	1	1,0	2	1,9
2149 Agent de service social	1	0,3	1	0,9
2150 Psychoéducateur	4	4,0	4	3,5
2153 Conseiller en formation scolaire	2	1,8	2	2,0
Total	24	20,0	25	22,0

723000 des Rives-du-Saguenay

	2009-2010		2010-2011	
	IND	ETP	IND	ETP
Corps d'emploi				
2107 animateur de vie étudiante	1	0,1	1	0,1
2109 Conseiller d'orientation	11	8,5	10	8,0
2111 Travailleur social	1	1,0	1	1,0
2112 Orthophoniste ou audiologiste	4	2,4	5	3,5
2113 Psychologue	9	7,6	11	7,7
2123 Orthopédagogue	1	0,2	2	1,8
2141 animateur vie spirit. et engag. communau.	8	6,8	9	7,2
2149 Agent de service social	2	2,0	2	2,0

723000 des Rives-du-Saguenay

	2009-2010		2010-2011	
	IND	ETP	IND	ETP
2150 Psychoéducateur	10	8,2	12	10,5
2153 Conseiller en formation scolaire			1	0,1
2154 Conseiller en rééducation	1	0,9	1	1,0
Total	48	37,5	55	42,8

724000 De La Jonquière

	2009-2010		2010-2011	
	IND	ETP	IND	ETP
Corps d'emploi				
2106 Agent de réadaptation			1	0,2
2109 Conseiller d'orientation	9	8,6	9	8,4
2111 Travailleur social	1	0,9	1	0,8
2112 Orthophoniste ou audiologiste	2	2,0	3	1,2
2113 Psychologue	10	9,0	10	9,8
2114 Conseiller en info. scolaire et profess.	1	0,9	1	1,0
2141 animateur vie spirit. et engag. communau.	6	4,8	5	4,4
2150 Psychoéducateur	6	5,2	6	5,3
2153 Conseiller en formation scolaire	1	1,0	1	1,0
Total	36	32,5	37	32,2

731000 de Charlevoix

	2009-2010		2010-2011	
	IND	ETP	IND	ETP
Corps d'emploi				
2109 Conseiller d'orientation	5	4,0	5	4,2
2112 Orthophoniste ou audiologiste			1	0,9
2113 Psychologue	2	1,1	3	2,7
2141 animateur vie spirit. et engag. communau.	4	3,0	4	3,1
2150 Psychoéducateur	2	1,8	2	1,8
2152 Agent de correction langage et audition	2	0,8	3	1,9
Total	15	10,8	18	14,5

732000 de la Capitale

	2009-2010		2010-2011	
	IND	ETP	IND	ETP
Corps d'emploi				
2106 Agent de réadaptation	2	1,0	2	1,0
2107 animateur de vie étudiante	1	1,0	1	1,0
2109 Conseiller d'orientation	31	27,0	34	27,1
2111 Travailleur social	2	1,7	2	1,7
2112 Orthophoniste ou audiologiste	11	9,4	12	10,2
2113 Psychologue	24	19,4	25	22,7
2123 Orthopédagogue	1	0,9	1	0,9
2141 animateur vie spirit. et engag. communau.	11	9,3	10	9,4
2150 Psychoéducateur	12	8,3	11	8,3
2153 Conseiller en formation scolaire	7	6,3	7	6,0
Total	102	84,2	105	88,3

733000 des Découvreurs

	2009-2010		2010-2011	
	IND	ETP	IND	ETP
Corps d'emploi				
2106 Agent de réadaptation			1	0,4
2107 animateur de vie étudiante	1	1,0	1	1,0

733000 des Découvreurs

	2009-2010		2010-2011	
	IND	ETP	IND	ETP
2109 Conseiller d'orientation	15	10,0	14	11,7
2112 Orthophoniste ou audiologiste	6	4,9	7	3,4
2113 Psychologue	15	11,0	13	11,4
2114 Conseiller en info. scolaire et profess.	1	0,4	2	0,5
2116 Ergothérapeute	1	1,0	1	1,0
2123 Orthopédagogue	6	4,4	6	4,3
2141 Animateur vie spirit. et engag. communau.	5	4,2	5	4,2
2150 Psychoéducateur	1	1,0	1	1,0
Total	51	38,0	51	38,7

734000 des Premières-Seigneuries

	2009-2010		2010-2011	
	IND	ETP	IND	ETP
Corps d'emploi				
2106 Agent de réadaptation	1	0,1	3	1,6
2109 Conseiller d'orientation	20	16,7	19	17,2
2112 Orthophoniste ou audiologiste	14	8,9	16	10,8
2113 Psychologue	35	25,1	35	24,2
2141 Animateur vie spirit. et engag. communau.	8	6,8	8	6,2
2149 Agent de service social	1	1,0	1	0,2
2150 Psychoéducateur	6	4,6	8	6,4
2153 Conseiller en formation scolaire	2	1,8	1	0,4
2154 Conseiller en rééducation			1	0,1
Total	87	64,9	92	67,1

735000 de Portneuf

	2009-2010		2010-2011	
	IND	ETP	IND	ETP
Corps d'emploi				
2107 Animateur de vie étudiante	2	1,6	2	1,6
2109 Conseiller d'orientation	4	3,8	4	3,8
2111 Travailleur social	2	1,8	1	0,1
2112 Orthophoniste ou audiologiste	1	1,0	2	1,5
2113 Psychologue	8	5,6	8	6,3
2123 Orthopédagogue	5	4,2	5	3,7
2141 Animateur vie spirit. et engag. communau.	4	3,1	4	3,1
2149 Agent de service social			2	1,4
2150 Psychoéducateur	2	1,8	2	1,9
2152 Agent de correction langage et audition	1	1,0	1	0,0
2153 Conseiller en formation scolaire	1	0,8	2	1,1
Total	30	24,8	33	24,5

741000 du Chemin-du-Roy

	2009-2010		2010-2011	
	IND	ETP	IND	ETP
Corps d'emploi				
2106 Agent de réadaptation	32	25,3	25	13,9
2107 Animateur de vie étudiante	3	1,9	3	2,5
2109 Conseiller d'orientation	14	10,7	15	12,5
2112 Orthophoniste ou audiologiste	6	4,4	6	4,3
2113 Psychologue	23	17,1	24	18,8
2114 Conseiller en info. scolaire et profess.	2	1,6	2	1,6
2123 Orthopédagogue	24	17,0	21	16,9
2141 Animateur vie spirit. et engag. communau.	8	6,9	9	7,2
2147 Conseiller à l'éducation préscolaire	1	1,0	1	1,0

741000 du Chemin-du-Roy

	2009-2010		2010-2011	
	IND	ETP	IND	ETP
2150 Psychoéducateur			22	12,5
2153 Conseiller en formation scolaire	1	0,1	1	0,0
2154 Conseiller en rééducation	1	1,0	1	0,8
Total	115	87,1	130	91,9

742000 de l'Énergie

	2009-2010		2010-2011	
	IND	ETP	IND	ETP
Corps d'emploi				
2106 Agent de réadaptation	4	3,2	4	3,3
2109 Conseiller d'orientation	8	6,9	10	7,6
2112 Orthophoniste ou audiologiste	4	3,2	4	2,0
2113 Psychologue	11	9,2	11	9,4
2114 Conseiller en info. scolaire et profess.	1	1,0	1	1,0
2123 Orthopédagogue	23	14,7	21	18,2
2141 animateur vie spirit. et engag. communau.	7	4,9	9	5,4
2147 Conseiller à l'éducation préscolaire	1	0,7	1	0,7
2150 Psychoéducateur	14	11,6	15	12,9
2151 Agent de réadaptation fonctionnelle	1	0,4		
2154 Conseiller en rééducation	1	1,0	1	1,0
Total	75	56,8	77	61,5

751000 des Haut-Cantons

	2009-2010		2010-2011	
	IND	ETP	IND	ETP
Corps d'emploi				
2107 animateur de vie étudiante	1	1,0	1	1,0
2109 Conseiller d'orientation	4	3,4	5	3,3
2112 Orthophoniste ou audiologiste	2	1,5	2	1,3
2113 Psychologue	8	6,2	9	7,3
2114 Conseiller en info. scolaire et profess.	3	1,4	4	1,6
2141 animateur vie spirit. et engag. communau.	5	4,2	5	4,2
2147 Conseiller à l'éducation préscolaire	4	3,8	4	3,1
2149 Agent de service social	1	0,9	1	0,9
2150 Psychoéducateur	4	3,7	6	4,6
2153 Conseiller en formation scolaire	4	2,7	4	3,1
Total	36	28,8	41	30,5

752000 de la Région-de-Sherbrooke

	2009-2010		2010-2011	
	IND	ETP	IND	ETP
Corps d'emploi				
2106 Agent de réadaptation	2	2,0	1	0,9
2109 Conseiller d'orientation	9	6,5	13	10,0
2112 Orthophoniste ou audiologiste	7	4,4	7	5,7
2113 Psychologue	19	13,8	18	14,0
2114 Conseiller en info. scolaire et profess.	5	3,8	4	3,9
2141 animateur vie spirit. et engag. communau.	10	7,6	9	8,4
2150 Psychoéducateur	15	10,9	16	10,6
2153 Conseiller en formation scolaire	1	0,6		
2154 Conseiller en rééducation			1	1,0
Total	68	49,6	69	54,5

753000 des Sommets

	2009-2010		2010-2011	
	IND	ETP	IND	ETP
Corps d'emploi				
2106 Agent de réadaptation	12	8,2	12	4,1
2109 Conseiller d'orientation	8	6,4	9	7,0
2111 Travailleur social	2	2,0	2	2,0
2112 Orthophoniste ou audiologiste	5	3,8	5	3,4
2113 Psychologue	8	5,5	9	5,4
2114 Conseiller en info. scolaire et profess.	4	2,4	4	2,1
2141 Animateur vie spirit. et engag. communau.	4	3,7	4	4,0
2147 Conseiller à l'éducation préscolaire	1	0,6	1	0,7
2150 Psychoéducateur			13	5,0
Total	44	32,7	59	33,7

759000 Crie

	2009-2010		2010-2011	
	IND	ETP	IND	ETP
Corps d'emploi				
2107 Animateur de vie étudiante	1	0,1	1	0,9
2109 Conseiller d'orientation	8	6,4	8	7,6
2111 Travailleur social	1	1,0	1	1,0
2113 Psychologue	3	2,7	2	1,8
2150 Psychoéducateur	1	0,0		
Total	14	10,2	12	11,3

761000 de la Pointe-de-l'Île

	2009-2010		2010-2011	
	IND	ETP	IND	ETP
Corps d'emploi				
2106 Agent de réadaptation	3	1,4	1	1,0
2107 Animateur de vie étudiante	1	1,0	1	1,0
2109 Conseiller d'orientation	18	15,7	17	15,6
2112 Orthophoniste ou audiologiste	15	11,3	21	14,3
2113 Psychologue	30	21,9	33	23,1
2114 Conseiller en info. scolaire et profess.	3	1,3	2	1,8
2116 Ergothérapeute	3	2,8	3	3,0
2141 Animateur vie spirit. et engag. communau.	11	10,2	12	10,6
2150 Psychoéducateur	30	25,0	35	26,3
2153 Conseiller en formation scolaire	5	1,8	6	2,9
2154 Conseiller en rééducation	1	0,3		
Total	120	92,7	131	99,5

762000 de Montréal

	2009-2010		2010-2011	
	IND	ETP	IND	ETP
Corps d'emploi				
2106 Agent de réadaptation	4	2,0	3	2,0
2109 Conseiller d'orientation	40	32,9	43	34,4
2111 Travailleur social	2	1,8	3	1,2
2112 Orthophoniste ou audiologiste	87	61,3	89	64,7
2113 Psychologue	42	32,4	44	31,0
2141 Animateur vie spirit. et engag. communau.	16	13,4	18	13,8
2150 Psychoéducateur	138	98,5	148	112,2
2153 Conseiller en formation scolaire	24	20,1	30	22,9
Total	353	262,4	378	282,2

763000 Marguerite-Bourgeoys

	2009-2010		2010-2011	
	IND	ETP	IND	ETP
Corps d'emploi				
2106 Agent de réadaptation	2	1,9	2	1,3
2107 animateur de vie étudiante	2	1,8	3	2,5
2109 Conseiller d'orientation	25	18,7	28	22,2
2111 Travailleur social	2	1,0	2	1,3
2112 Orthophoniste ou audiologiste	26	18,4	24	17,7
2113 Psychologue	42	33,4	45	34,7
2141 animateur vie spirit. et engag. communau.	16	12,8	15	13,0
2149 Agent de service social			1	0,2
2150 Psychoéducateur	57	42,6	58	46,0
2151 Agent de réadaptation fonctionnelle	1	1,0	2	1,3
2153 Conseiller en formation scolaire	13	8,3	10	7,4
2154 Conseiller en rééducation	3	2,1	3	1,6
Total	189	142,1	193	149,4

771000 des Draveurs

	2009-2010		2010-2011	
	IND	ETP	IND	ETP
Corps d'emploi				
2107 animateur de vie étudiante	1	1,0	1	1,0
2109 Conseiller d'orientation	5	3,9	5	3,3
2113 Psychologue	12	8,8	13	7,6
2114 Conseiller en info. scolaire et profess.	3	1,4	2	1,7
2123 Orthopédagogue	33	26,0	34	26,7
2141 animateur vie spirit. et engag. communau.	9	8,4	9	8,0
2150 Psychoéducateur	3	2,0	3	3,0
2153 Conseiller en formation scolaire	1	0,9	1	1,0
2154 Conseiller en rééducation			1	0,2
Total	67	52,4	69	52,4

772000 des Portages-de-l'Outaouais

	2009-2010		2010-2011	
	IND	ETP	IND	ETP
Corps d'emploi				
2107 animateur de vie étudiante	1	1,0	1	1,0
2109 Conseiller d'orientation	5	4,9	5	4,8
2112 Orthophoniste ou audiologiste	5	3,2	6	3,6
2113 Psychologue	7	5,9	8	6,4
2114 Conseiller en info. scolaire et profess.	2	2,0	2	1,9
2123 Orthopédagogue	9	8,5	9	8,4
2141 animateur vie spirit. et engag. communau.	5	4,8	5	4,8
2150 Psychoéducateur	2	0,9	3	2,2
2154 Conseiller en rééducation	2	2,0	2	1,1
Total	38	33,2	41	34,3

773000 au Coeur-des-Vallées

	2009-2010		2010-2011	
	IND	ETP	IND	ETP
Corps d'emploi				
2107 animateur de vie étudiante	1	0,5	2	0,5
2109 Conseiller d'orientation	5	3,8	5	4,1
2112 Orthophoniste ou audiologiste	4	3,7	4	4,0
2113 Psychologue	4	3,7	4	3,9
2123 Orthopédagogue	2	1,4	3	2,4
2141 animateur vie spirit. et engag. communau.	2	1,8	2	1,5

773000 au Coeur-des-Vallées

	2009-2010		2010-2011	
	IND	ETP	IND	ETP
2149 Agent de service social	1	0,3	1	0,6
2150 Psychoéducateur	1	1,0	2	1,3
2153 Conseiller en formation scolaire	1	0,2		
Total	21	16,3	23	18,2

774000 des Hauts-Bois-de-l'Outaouais

	2009-2010		2010-2011	
	IND	ETP	IND	ETP
Corps d'emploi				
2106 Agent de réadaptation	1	1,0	1	0,1
2109 Conseiller d'orientation	3	3,0	3	3,0
2112 Orthophoniste ou audiologiste			2	1,7
2113 Psychologue	3	1,7	2	1,1
2114 Conseiller en info. scolaire et profess.	1	1,0	1	1,0
2123 Orthopédagogue	7	5,0	8	5,5
2141 animateur vie spirit. et engag. communau.	2	1,1	1	0,2
Total	17	12,8	18	12,6

781000 du Lac-Témiscamingue

	2009-2010		2010-2011	
	IND	ETP	IND	ETP
Corps d'emploi				
2106 Agent de réadaptation	3	1,3	2	1,3
2107 animateur de vie étudiante	1	0,5	1	0,1
2109 Conseiller d'orientation	3	1,9	3	2,8
2113 Psychologue	2	1,3	2	1,6
2141 animateur vie spirit. et engag. communau.	2	1,8	2	1,8
2147 Conseiller à l'éducation préscolaire	1	0,5	1	1,0
2150 Psychoéducateur	2	1,7	2	1,7
Total	14	9,1	13	10,3

782000 de Rouyn-Noranda

	2009-2010		2010-2011	
	IND	ETP	IND	ETP
Corps d'emploi				
2106 Agent de réadaptation	4	2,8	4	3,5
2107 animateur de vie étudiante	2	1,4	2	1,7
2109 Conseiller d'orientation	2	1,5	2	1,9
2112 Orthophoniste ou audiologiste	1	0,8	1	0,3
2113 Psychologue	2	2,0	2	1,9
2147 Conseiller à l'éducation préscolaire	1	1,0	1	1,0
2150 Psychoéducateur	3	2,8	4	2,9
2153 Conseiller en formation scolaire	3	2,6	3	2,9
Total	18	14,9	19	16,1

783000 Harricana

	2009-2010		2010-2011	
	IND	ETP	IND	ETP
Corps d'emploi				
2107 animateur de vie étudiante	1	1,0	1	0,9
2109 Conseiller d'orientation	2	2,0	2	2,0
2111 Travailleur social	2	1,7	2	1,7
2112 Orthophoniste ou audiologiste	1	0,7	1	1,0
2113 Psychologue	3	1,7	3	3,0

783000 Harricana

	2009-2010		2010-2011	
	IND	ETP	IND	ETP
2114 Conseiller en info. scolaire et profess.	3	2,9	3	2,7
2123 Orthopédagogue			1	0,3
2141 Animateur vie spirit. et engag. communau.	1	0,5	1	0,5
2147 Conseiller à l'éducation préscolaire	2	1,1	2	1,5
2150 Psychoéducateur	7	5,2	7	4,2
Total	22	16,8	23	17,8

784000 de l'Or-et-des-Bois

	2009-2010		2010-2011	
	IND	ETP	IND	ETP
Corps d'emploi				
2106 Agent de réadaptation	1	1,0	1	0,9
2107 Animateur de vie étudiante	3	3,0	3	2,2
2109 Conseiller d'orientation	2	1,6	2	1,4
2111 Travailleur social	1	1,0	1	1,0
2112 Orthophoniste ou audiologiste	1	1,0	1	1,0
2113 Psychologue	3	2,2	2	1,5
2141 Animateur vie spirit. et engag. communau.	2	1,5	2	1,5
2147 Conseiller à l'éducation préscolaire	1	0,6	1	0,9
2150 Psychoéducateur	5	3,1	5	3,8
2153 Conseiller en formation scolaire	2	1,1	2	1,4
Total	21	16,0	20	15,6

785000 du Lac-Abitibi

	2009-2010		2010-2011	
	IND	ETP	IND	ETP
Corps d'emploi				
2106 Agent de réadaptation	6	4,7	5	4,9
2107 Animateur de vie étudiante	2	1,2	1	1,0
2109 Conseiller d'orientation	1	0,6	1	0,9
2112 Orthophoniste ou audiologiste	1	1,0	1	1,0
2113 Psychologue	1	1,0	1	1,0
2123 Orthopédagogue	1	0,1	1	0,1
2141 Animateur vie spirit. et engag. communau.	2	1,2	1	0,5
2147 Conseiller à l'éducation préscolaire	2	1,2	2	1,2
2150 Psychoéducateur	8	6,3	8	7,6
Total	24	17,3	21	18,1

791000 de l'Estuaire

	2009-2010		2010-2011	
	IND	ETP	IND	ETP
Corps d'emploi				
2106 Agent de réadaptation	1	1,0	1	0,7
2109 Conseiller d'orientation	6	4,4	6	5,0
2112 Orthophoniste ou audiologiste	1	0,7		
2113 Psychologue	8	6,2	7	5,8
2123 Orthopédagogue	2	1,3	2	1,9
2141 Animateur vie spirit. et engag. communau.	3	2,4	3	2,4
2150 Psychoéducateur	2	1,3	2	1,6
Total	23	17,4	21	17,3

792000 du Fer

	2009-2010		2010-2011	
	IND	ETP	IND	ETP
Corps d'emploi				
2106 Agent de réadaptation	1	0,1	1	0,0
2107 animateur de vie étudiante	1	1,0	1	1,0
2109 Conseiller d'orientation	4	3,7	4	2,7
2112 Orthophoniste ou audiologiste	1	0,2	2	1,6
2113 Psychologue	3	2,0	3	2,8
2114 Conseiller en info. scolaire et profess.	1	1,0	1	1,0
2141 animateur vie spirit. et engag. communau.	5	2,8	5	2,4
2150 Psychoéducateur	2	1,4	2	1,0
2153 Conseiller en formation scolaire	1	0,3	1	0,3
Total	19	12,4	20	12,8

793000 de la Moyenne-Côte-Nord

	2009-2010		2010-2011	
	IND	ETP	IND	ETP
Corps d'emploi				
2106 Agent de réadaptation			1	0,6
2107 animateur de vie étudiante	1	1,0	1	1,0
2109 Conseiller d'orientation	1	0,8	1	0,1
2111 Travailleur social	1	0,5	1	0,4
2112 Orthophoniste ou audiologiste			1	0,9
2123 Orthopédagogue	1	0,4	1	0,5
2141 animateur vie spirit. et engag. communau.	2	0,7	2	0,6
2153 Conseiller en formation scolaire	1	1,0	1	1,0
Total	7	4,4	9	4,9

801000 de la Baie-James

	2009-2010		2010-2011	
	IND	ETP	IND	ETP
Corps d'emploi				
2106 Agent de réadaptation	1	0,2	1	0,2
2107 animateur de vie étudiante	2	1,6	2	1,6
2109 Conseiller d'orientation	2	1,3	2	2,0
2112 Orthophoniste ou audiologiste			1	0,2
2113 Psychologue	3	2,1	3	3,0
2114 Conseiller en info. scolaire et profess.	1	1,0	1	1,0
2141 animateur vie spirit. et engag. communau.	1	0,9		
2150 Psychoéducateur	2	1,9	2	1,1
Total	12	9,0	12	9,0

811000 des Îles

	2009-2010		2010-2011	
	IND	ETP	IND	ETP
Corps d'emploi				
2107 animateur de vie étudiante	1	0,5	1	0,5
2109 Conseiller d'orientation	1	0,9	1	0,9
2112 Orthophoniste ou audiologiste	1	0,7	1	0,7
2113 Psychologue	2	1,9	2	1,9
2141 animateur vie spirit. et engag. communau.	3	1,0	2	1,0
2149 Agent de service social	1	0,6	1	0,7
Total	9	5,6	8	5,8

812000 des Chic-Chocs

	2009-2010		2010-2011	
	IND	ETP	IND	ETP
Corps d'emploi				
2109 Conseiller d'orientation	4	3,1	4	3,8
2113 Psychologue	3	2,7	3	2,8
2141 animateur vie spirit. et engag. communau.	6	2,2	5	2,4
2147 Conseiller à l'éducation préscolaire			2	0,1
2150 Psychoéducateur	1	0,9	1	1,0
2154 Conseiller en rééducation	1	0,2	2	0,8
Total	15	9,2	17	10,9

813000 René-Lévesque

	2009-2010		2010-2011	
	IND	ETP	IND	ETP
Corps d'emploi				
2109 Conseiller d'orientation	5	4,9	6	5,0
2111 Travailleur social	1	0,8	1	0,7
2112 Orthophoniste ou audiologiste	2	2,0	2	2,0
2113 Psychologue	3	3,0	3	2,8
2141 animateur vie spirit. et engag. communau.	3	2,6	3	1,9
2150 Psychoéducateur	6	5,4	6	5,6
2153 Conseiller en formation scolaire	2	1,4	2	0,8
Total	22	20,2	23	18,9

821000 de la Côte-du-Sud

	2009-2010		2010-2011	
	IND	ETP	IND	ETP
Corps d'emploi				
2106 Agent de réadaptation	1	0,1	1	0,7
2109 Conseiller d'orientation	11	8,6	11	8,4
2112 Orthophoniste ou audiologiste	3	2,0	3	1,4
2113 Psychologue	13	8,7	14	8,4
2123 Orthopédagogue			1	0,4
2141 animateur vie spirit. et engag. communau.	10	5,5	9	5,5
2147 Conseiller à l'éducation préscolaire	3	1,7	5	3,1
2150 Psychoéducateur	7	4,3	7	4,7
2154 Conseiller en rééducation	1	0,1	1	0,4
Total	49	31,0	52	32,9

822000 des Appalaches

	2009-2010		2010-2011	
	IND	ETP	IND	ETP
Corps d'emploi				
2106 Agent de réadaptation	2	1,2	2	1,2
2109 Conseiller d'orientation	6	3,8	6	5,0
2112 Orthophoniste ou audiologiste	2	2,0	3	2,6
2113 Psychologue	7	5,5	6	4,6
2114 Conseiller en info. scolaire et profess.	1	0,6	1	0,8
2141 animateur vie spirit. et engag. communau.	3	2,1	3	2,0
2149 Agent de service social	1	1,0	1	1,0
2150 Psychoéducateur	4	4,0	4	3,9
Total	26	20,2	26	21,1

823000 de la Beauce-Etchemin

	2009-2010		2010-2011	
	IND	ETP	IND	ETP
Corps d'emploi				
2107 animateur de vie étudiante	1	0,2		
2109 Conseiller d'orientation	11	7,7	11	9,0
2111 Travailleur social	2	1,7	2	1,8
2112 Orthophoniste ou audiologiste	5	3,7	6	4,8
2113 Psychologue	22	14,7	18	13,5
2141 animateur vie spirit. et engag. communau.	16	8,4	14	8,8
2149 Agent de service social	1	1,0	1	1,0
2150 Psychoéducateur	3	2,2	2	1,9
2153 Conseiller en formation scolaire	3	1,2	2	1,6
2154 Conseiller en rééducation	1	0,9	1	1,0
Total	65	41,7	57	43,4

824000 des Navigateurs

	2009-2010		2010-2011	
	IND	ETP	IND	ETP
Corps d'emploi				
2106 Agent de réadaptation	3	2,8	3	2,9
2107 animateur de vie étudiante	1	0,9		
2109 Conseiller d'orientation	15	11,5	15	11,3
2112 Orthophoniste ou audiologiste	6	3,6	6	3,8
2113 Psychologue	23	16,9	23	15,9
2123 Orthopédagogue	31	24,1	29	23,4
2141 animateur vie spirit. et engag. communau.	11	8,5	9	6,5
2150 Psychoéducateur	1	0,2	1	0,9
2153 Conseiller en formation scolaire	2	1,8	2	1,3
Total	93	70,3	88	66,0

831000 de Laval

	2009-2010		2010-2011	
	IND	ETP	IND	ETP
Corps d'emploi				
2106 Agent de réadaptation	3	2,7	3	2,8
2109 Conseiller d'orientation	13	8,5	16	12,3
2112 Orthophoniste ou audiologiste	19	15,1	19	13,4
2113 Psychologue	36	26,8	36	25,4
2114 Conseiller en info. scolaire et profess.	2	0,4		
2116 Ergothérapeute	3	2,3	2	2,0
2123 Orthopédagogue	2	1,8	2	1,6
2141 animateur vie spirit. et engag. communau.	13	11,4	13	10,5
2150 Psychoéducateur	17	15,1	17	14,1
2151 Agent de réadaptation fonctionnelle	1	0,1	1	0,6
2153 Conseiller en formation scolaire	6	4,2	6	4,6
Total	115	88,4	115	87,4

841000 des Affluents

	2009-2010		2010-2011	
	IND	ETP	IND	ETP
Corps d'emploi				
2106 Agent de réadaptation			1	0,8
2109 Conseiller d'orientation	10	6,6	8	6,6
2111 Travailleur social	1	0,8	1	0,8
2112 Orthophoniste ou audiologiste	20	13,0	17	13,9
2113 Psychologue	32	21,7	33	23,3

841000 des Affluents

	2009-2010		2010-2011	
	IND	ETP	IND	ETP
2114 Conseiller en info. scolaire et profess.	5	3,3	5	3,9
2116 Ergothérapeute	9	4,7	8	5,9
2123 Orthopédagogue	29	20,8	34	26,0
2141 animateur vie spirit. et engag. communau.	12	10,8	12	10,7
2150 Psychoéducateur	7	6,0	8	6,3
2152 Agent de correction langage et audition	2	0,5		
Total	127	88,2	127	98,2

842000 des Samares

	2009-2010		2010-2011	
	IND	ETP	IND	ETP
Corps d'emploi				
2106 Agent de réadaptation	1	0,6		
2109 Conseiller d'orientation	14	11,6	14	11,7
2112 Orthophoniste ou audiologiste	7	5,1	8	5,9
2113 Psychologue	17	11,8	15	10,8
2114 Conseiller en info. scolaire et profess.	6	2,9	6	3,3
2116 Ergothérapeute	1	0,0		
2123 Orthopédagogue	23	19,9	36	29,2
2141 animateur vie spirit. et engag. communau.	10	7,4	9	7,5
2150 Psychoéducateur	8	7,7	9	8,1
2152 Agent de correction langage et audition	1	0,1	1	0,1
Total	88	67,2	98	76,6

851000 de la Seigneurie-des-Mille-Îles

	2009-2010		2010-2011	
	IND	ETP	IND	ETP
Corps d'emploi				
2106 Agent de réadaptation	1	0,9	2	2,0
2107 animateur de vie étudiante	2	2,0	2	2,0
2109 Conseiller d'orientation	8	7,7	13	11,4
2113 Psychologue	45	33,7	48	32,7
2116 Ergothérapeute			1	0,1
2141 animateur vie spirit. et engag. communau.	7	5,2	7	5,5
2150 Psychoéducateur	12	7,3	13	10,7
2152 Agent de correction langage et audition	15	11,9	18	13,6
2153 Conseiller en formation scolaire	15	14,2	18	15,1
2154 Conseiller en rééducation	1	1,0	1	1,0
Total	106	83,9	123	94,0

852000 de la Rivière-du-Nord

	2009-2010		2010-2011	
	IND	ETP	IND	ETP
Corps d'emploi				
2106 Agent de réadaptation	3	2,4	3	2,8
2109 Conseiller d'orientation	12	10,6	13	10,2
2112 Orthophoniste ou audiologiste	10	8,7	10	8,0
2113 Psychologue	14	10,3	13	10,0
2114 Conseiller en info. scolaire et profess.	5	4,2	4	3,7
2123 Orthopédagogue	4	3,2	3	3,0
2141 animateur vie spirit. et engag. communau.	7	5,1	6	4,4
2149 Agent de service social	3	2,3	2	1,1
2150 Psychoéducateur	7	5,4	7	6,3
Total	65	52,1	61	49,5

853000 des Laurentides				
	2009-2010		2010-2011	
	IND	ETP	IND	ETP
Corps d'emploi				
2106 Agent de réadaptation	2	1,2	1	1,0
2107 animateur de vie étudiante	1	0,3	1	0,4
2109 Conseiller d'orientation	3	2,9	4	2,4
2112 Orthophoniste ou audiologiste	2	0,2		
2113 Psychologue	4	3,6	4	3,6
2123 Orthopédagogue			2	0,3
2141 animateur vie spirit. et engag. communau.	7	5,0	7	4,8
2149 Agent de service social	1	0,2	3	1,4
2150 Psychoéducateur	2	2,0	1	0,9
2153 Conseiller en formation scolaire	4	3,1	5	3,3
2154 Conseiller en rééducation	1	0,9	2	1,6
Total	27	19,5	30	19,6

854000 Pierre-Neveu				
	2009-2010		2010-2011	
	IND	ETP	IND	ETP
Corps d'emploi				
2106 Agent de réadaptation	1	0,8	2	0,4
2107 animateur de vie étudiante	2	0,8	1	0,5
2109 Conseiller d'orientation	4	2,4	5	3,2
2111 Travailleur social	1	0,5	1	0,5
2112 Orthophoniste ou audiologiste	1	1,0	1	1,0
2113 Psychologue	5	4,0	5	3,6
2114 Conseiller en info. scolaire et profess.	2	1,3	3	2,4
2141 animateur vie spirit. et engag. communau.	3	1,9	3	1,1
2147 Conseiller à l'éducation préscolaire	1	1,0	1	0,0
2150 Psychoéducateur	2	1,1	1	1,0
2152 Agent de correction langage et audition	1	0,3	1	0,9
2154 Conseiller en rééducation			1	0,9
Total	23	15,0	25	15,5

861000 de Sorel-Tracy				
	2009-2010		2010-2011	
	IND	ETP	IND	ETP
Corps d'emploi				
2106 Agent de réadaptation	2	1,6	2	1,7
2109 Conseiller d'orientation	3	3,0	5	3,6
2112 Orthophoniste ou audiologiste	4	3,8	4	3,7
2113 Psychologue	5	3,5	4	3,1
2114 Conseiller en info. scolaire et profess.	1	0,8	1	0,6
2123 Orthopédagogue	4	2,3	5	3,0
2141 animateur vie spirit. et engag. communau.	4	2,3	4	2,2
2147 Conseiller à l'éducation préscolaire	1	1,0	1	1,0
2150 Psychoéducateur	7	5,3	8	6,5
2153 Conseiller en formation scolaire	2	2,0	2	2,0
2154 Conseiller en rééducation	1	0,6	2	1,3
Total	34	26,1	38	28,7

862000 de Saint-Hyacinthe				
	2009-2010		2010-2011	
	IND	ETP	IND	ETP
Corps d'emploi				
2106 Agent de réadaptation	11	10,5	11	8,9

862000 de Saint-Hyacinthe

	2009-2010		2010-2011	
	IND	ETP	IND	ETP
2107 animateur de vie étudiante	1	1,0	1	1,0
2109 Conseiller d'orientation	6	3,1	7	4,8
2111 Travailleur social	3	1,2	3	0,5
2112 Orthophoniste ou audiologiste	8	5,0	7	5,1
2113 Psychologue	11	7,9	11	8,7
2114 Conseiller en info. scolaire et profess.	3	2,3	2	1,3
2141 animateur vie spirit. et engag. communau.	6	5,2	6	5,5
2150 psychoéducateur	3	1,7	5	4,1
2153 Conseiller en formation scolaire	1	1,0	3	1,5
2154 Conseiller en rééducation	3	2,0	3	2,3
Total	56	41,0	59	43,7

863000 des Hautes-Rivières

	2009-2010		2010-2011	
	IND	ETP	IND	ETP
Corps d'emploi				
2106 Agent de réadaptation	23	19,2	22	19,1
2109 Conseiller d'orientation	13	10,3	12	8,9
2112 Orthophoniste ou audiologiste	9	8,2	9	7,6
2113 Psychologue	15	12,9	15	11,9
2123 Orthopédagogue	23	17,9	22	19,1
2141 animateur vie spirit. et engag. communau.	10	8,4	10	7,3
2147 Conseiller à l'éducation préscolaire	2	1,4	2	1,4
2153 Conseiller en formation scolaire	1	1,0	1	1,0
2154 Conseiller en rééducation			2	1,6
Total	96	79,3	95	77,8

864000 Marie-Victorin

	2009-2010		2010-2011	
	IND	ETP	IND	ETP
Corps d'emploi				
2106 Agent de réadaptation	4	2,9	3	1,6
2107 animateur de vie étudiante	1	0,5	1	0,9
2109 Conseiller d'orientation	19	16,5	18	15,3
2112 Orthophoniste ou audiologiste	30	22,3	31	23,6
2113 Psychologue	39	30,8	43	33,2
2114 Conseiller en info. scolaire et profess.	5	4,8	6	5,0
2123 Orthopédagogue	1	1,0	4	2,3
2141 animateur vie spirit. et engag. communau.	13	10,2	13	10,8
2147 Conseiller à l'éducation préscolaire	6	5,1	7	5,6
2149 Agent de service social	1	1,0	3	2,5
2150 psychoéducateur	28	21,5	30	23,6
2152 Agent de correction langage et audition	3	1,7	3	1,4
2154 Conseiller en rééducation	4	2,9	4	1,8
Total	154	121,3	166	127,6

865000 des Patriotes

	2009-2010		2010-2011	
	IND	ETP	IND	ETP
Corps d'emploi				
2106 Agent de réadaptation	2	0,8	1	0,1
2109 Conseiller d'orientation	14	10,9	16	12,2
2112 Orthophoniste ou audiologiste	22	14,3	24	14,4
2113 Psychologue	35	25,9	38	27,1
2114 Conseiller en info. scolaire et profess.	1	1,0	2	1,8

865000 des Patriotes

	2009-2010		2010-2011	
	IND	ETP	IND	ETP
2123 Orthopédagogue	1	0,6	1	0,8
2141 animateur vie spirit. et engag. communau.	13	11,6	14	11,6
2147 Conseiller à l'éducation préscolaire	2	2,0	2	2,0
2150 Psychoéducateur	19	12,3	25	14,4
2153 Conseiller en formation scolaire	1	1,0	1	1,0
2154 Conseiller en rééducation			4	0,3
Total	110	80,4	128	85,6

866000 de Val-des-Cerfs

	2009-2010		2010-2011	
	IND	ETP	IND	ETP
Corps d'emploi				
2106 Agent de réadaptation	8	6,6	7	5,5
2109 Conseiller d'orientation	9	7,1	11	9,6
2112 Orthophoniste ou audiologiste	7	6,8	7	6,5
2113 Psychologue	15	9,1	14	11,4
2114 Conseiller en info. scolaire et profess.	3	1,4	2	1,5
2123 Orthopédagogue	2	1,9	2	1,9
2141 animateur vie spirit. et engag. communau.	9	8,1	9	7,8
2147 Conseiller à l'éducation préscolaire	2	1,4	2	1,2
2149 Agent de service social	5	3,7	5	3,2
2150 Psychoéducateur	11	9,2	13	10,0
2153 Conseiller en formation scolaire	2	1,5	2	1,2
2154 Conseiller en rééducation	1	0,8	3	1,8
Total	74	57,5	77	61,6

867000 des Grandes-Seigneuries

	2009-2010		2010-2011	
	IND	ETP	IND	ETP
Corps d'emploi				
2106 Agent de réadaptation	2	1,9	2	1,9
2107 animateur de vie étudiante	1	1,0	2	1,9
2109 Conseiller d'orientation	11	7,8	13	10,1
2112 Orthophoniste ou audiologiste	12	8,4	10	8,1
2113 Psychologue	23	16,8	24	16,5
2123 Orthopédagogue	1	0,9	2	1,7
2141 animateur vie spirit. et engag. communau.	10	7,7	10	7,7
2150 Psychoéducateur	9	6,9	9	7,9
2152 Agent de correction langage et audition	2	0,5		
2153 Conseiller en formation scolaire	3	2,2	6	1,7
2154 Conseiller en rééducation			1	0,9
Total	74	54,0	79	58,3

868000 de la Vallée-des-Tisserands

	2009-2010		2010-2011	
	IND	ETP	IND	ETP
Corps d'emploi				
2106 Agent de réadaptation	6	5,6	5	4,6
2107 animateur de vie étudiante	2	1,4	2	1,4
2109 Conseiller d'orientation	4	3,8	4	3,6
2112 Orthophoniste ou audiologiste	3	1,8	3	2,4
2113 Psychologue	9	8,2	10	7,9
2114 Conseiller en info. scolaire et profess.	1	1,0	1	1,0
2141 animateur vie spirit. et engag. communau.	5	3,8	5	3,1

868000 de la Vallée-des-Tisserands

	2009-2010		2010-2011	
	IND	ETP	IND	ETP
2150 Psychoéducateur	13	9,3	13	10,7
Total	43	34,9	43	34,8

869000 des Trois-Lacs

	2009-2010		2010-2011	
	IND	ETP	IND	ETP
Corps d'emploi				
2106 Agent de réadaptation			1	0,9
2109 Conseiller d'orientation	7	5,0	8	5,7
2111 Travailleur social	1	0,7	1	0,7
2112 Orthophoniste ou audiologiste	4	1,8	5	2,7
2113 Psychologue	8	6,3	8	7,2
2114 Conseiller en info. scolaire et profess.	3	2,3	3	2,7
2116 Ergothérapeute			1	1,0
2141 animateur vie spirit. et engag. communau.	7	5,4	7	6,0
2149 Agent de service social	1	0,5	1	0,7
2150 Psychoéducateur	13	10,9	13	9,8
2151 Agent de réadaptation fonctionnelle	1	0,9		
2152 Agent de correction langage et audition	1	1,0	2	1,0
2154 Conseiller en rééducation	1	0,9	1	0,4
Total	47	35,7	51	38,8

871000 de la Rivéraine

	2009-2010		2010-2011	
	IND	ETP	IND	ETP
Corps d'emploi				
2106 Agent de réadaptation	1	0,2	1	0,8
2107 animateur de vie étudiante	1	0,6	1	0,5
2109 Conseiller d'orientation	2	1,4	2	1,9
2112 Orthophoniste ou audiologiste	2	1,1	3	0,9
2113 Psychologue	4	3,5	4	3,1
2114 Conseiller en info. scolaire et profess.	1	0,0	6	4,4
2123 Orthopédagogue	6	4,3	8	5,1
2141 animateur vie spirit. et engag. communau.	4	3,7	4	3,9
2147 Conseiller à l'éducation préscolaire	3	2,8	3	3,0
2150 Psychoéducateur	7	4,4	7	4,2
2153 Conseiller en formation scolaire	1	0,9	2	1,7
2154 Conseiller en rééducation	1	0,0	1	0,3
Total	33	22,9	42	29,8

872000 des Bois-Francis

	2009-2010		2010-2011	
	IND	ETP	IND	ETP
Corps d'emploi				
2106 Agent de réadaptation	1	1,0	1	1,0
2109 Conseiller d'orientation	9	7,6	11	7,6
2112 Orthophoniste ou audiologiste	4	3,6	5	4,2
2113 Psychologue	10	8,8	10	8,5
2123 Orthopédagogue	11	7,5	11	7,5
2141 animateur vie spirit. et engag. communau.	10	6,2	10	5,9
2147 Conseiller à l'éducation préscolaire	2	1,4	2	1,1
2150 Psychoéducateur	11	8,1	9	7,5
2152 Agent de correction langage et audition	1	0,8	1	0,8
Total	59	44,9	60	44,1

873000 des Chênes

	2009-2010		2010-2011	
	IND	ETP	IND	ETP
Corps d'emploi				
2106 Agent de réadaptation	7	6,1	7	6,4
2109 Conseiller d'orientation	10	8,0	9	8,4
2112 Orthophoniste ou audiologiste	3	2,1	3	2,3
2113 Psychologue	10	7,0	9	6,3
2123 Orthopédagogue	12	9,8	13	9,8
2141 animateur vie spirit. et engag. communau.	6	5,8	6	5,8
2150 Psychoéducateur	15	12,7	14	13,4
2152 Agent de correction langage et audition	5	2,3	3	3,0
2153 Conseiller en formation scolaire	5	4,5	8	6,8
2154 Conseiller en rééducation	2	0,6	2	0,6
Total	75	58,9	74	62,6

881000 Central Quebec

	2009-2010		2010-2011	
	IND	ETP	IND	ETP
Corps d'emploi				
2106 Agent de réadaptation	2	1,4	2	1,7
2109 Conseiller d'orientation	4	3,0	5	3,4
2113 Psychologue	5	4,8	5	4,3
2141 animateur vie spirit. et engag. communau.	4	2,0	5	2,1
2149 Agent de service social	2	1,8	2	1,8
2150 Psychoéducateur	5	2,1	3	1,8
2153 Conseiller en formation scolaire	2	1,1	1	1,0
2154 Conseiller en rééducation	1	1,0	1	1,0
Total	25	17,3	24	17,2

882000 Eastern Shores

	2009-2010		2010-2011	
	IND	ETP	IND	ETP
Corps d'emploi				
2109 Conseiller d'orientation	1	1,0	1	1,0
Total	1	1,0	1	1,0

883000 Eastern Townships

	2009-2010		2010-2011	
	IND	ETP	IND	ETP
Corps d'emploi				
2106 Agent de réadaptation	7	6,3	7	3,9
2109 Conseiller d'orientation	5	4,5	6	5,2
2112 Orthophoniste ou audiologiste	2	1,9	2	2,0
2113 Psychologue	6	5,4	6	5,3
2114 Conseiller en info. scolaire et profess.	1	0,6	1	0,0
2141 animateur vie spirit. et engag. communau.	2	1,8	2	1,9
2150 Psychoéducateur			6	2,6
Total	23	20,5	30	20,9

884000 Riverside

	2009-2010		2010-2011	
	IND	ETP	IND	ETP
Corps d'emploi				
2106 Agent de réadaptation	2	2,0	2	1,3
2107 animateur de vie étudiante	1	1,0	1	1,0

884000 Riverside

	2009-2010		2010-2011	
	IND	ETP	IND	ETP
2109 Conseiller d'orientation	1	0,8	1	0,4
2111 Travailleur social	1	0,5		
2112 Orthophoniste ou audiologiste	2	1,1	2	2,0
2113 Psychologue	4	2,4	3	2,3
2141 animateur vie spirit. et engag. communau.	5	3,4	4	3,6
2149 Agent de service social	1	0,4	1	1,0
2150 Psychoéducateur			1	0,4
2154 Conseiller en rééducation	4	3,2	4	3,3
Total	21	14,7	19	15,3

885000 Sir-Wilfrid-Laurier

	2009-2010		2010-2011	
	IND	ETP	IND	ETP
Corps d'emploi				
2109 Conseiller d'orientation	12	9,7	12	9,1
2111 Travailleur social			1	1,0
2112 Orthophoniste ou audiologiste	5	3,3	6	3,8
2113 Psychologue	13	8,4	12	7,2
2116 Ergothérapeute	2	1,7	2	1,6
2141 animateur vie spirit. et engag. communau.	3	2,3	3	2,0
2152 Agent de correction langage et audition	1	0,4	1	0,4
Total	36	25,8	37	25,0

886000 Western Quebec

	2009-2010		2010-2011	
	IND	ETP	IND	ETP
Corps d'emploi				
2109 Conseiller d'orientation	2	2,0	3	2,5
2112 Orthophoniste ou audiologiste			1	0,5
2114 Conseiller en info. scolaire et profess.	1	1,0	1	1,0
2141 animateur vie spirit. et engag. communau.	1	1,0	1	1,0
Total	4	4,0	6	5,0

887000 English-Montreal

	2009-2010		2010-2011	
	IND	ETP	IND	ETP
Corps d'emploi				
2106 Agent de réadaptation	1	1,0	1	1,0
2109 Conseiller d'orientation	24	20,6	24	19,8
2112 Orthophoniste ou audiologiste	13	9,8	12	9,5
2113 Psychologue	9	7,1	10	7,7
2114 Conseiller en info. scolaire et profess.	14	11,8	17	11,8
2116 Ergothérapeute	3	2,3	3	2,5
2141 animateur vie spirit. et engag. communau.	14	12,7	13	12,1
2153 Conseiller en formation scolaire	3	2,8	5	3,2
2154 Conseiller en rééducation	2	1,7	2	1,6
Total	83	69,9	87	69,1

888000 Lester-B.-Pearson

	2009-2010		2010-2011	
	IND	ETP	IND	ETP
Corps d'emploi				
2106 Agent de réadaptation	3	3,0	5	4,8
2107 animateur de vie étudiante	1	1,0	1	1,0

888000 Lester-B.-Pearson

	2009-2010		2010-2011	
	IND	ETP	IND	ETP
2109 Conseiller d'orientation	14	11,0	12	10,9
2112 Orthophoniste ou audiologiste	9	6,4	8	5,7
2113 Psychologue	17	12,7	17	12,3
2114 Conseiller en info. scolaire et profess.	1	1,0	1	1,0
2116 Ergothérapeute	4	3,6	4	3,4
2141 animateur vie spirit. et engag. communau.	20	11,7	20	11,0
2149 Agent de service social			2	0,6
2150 Psychoéducateur	1	0,5	2	1,3
2151 Agent de réadaptation fonctionnelle	1	0,8	1	0,8
2152 Agent de correction langage et audition	2	2,0	2	1,9
2153 Conseiller en formation scolaire	4	2,1	3	2,2
2154 Conseiller en rééducation	4	3,1	4	3,2
Total	81	59,0	82	60,0

889000 New Frontiers

	2009-2010		2010-2011	
	IND	ETP	IND	ETP
Corps d'emploi				
2109 Conseiller d'orientation	3	2,6	3	2,0
2112 Orthophoniste ou audiologiste	3	1,9	2	2,0
2113 Psychologue	2	1,6	2	1,4
2114 Conseiller en info. scolaire et profess.	1	1,0	1	1,0
2141 animateur vie spirit. et engag. communau.	1	0,3		
2154 Conseiller en rééducation	1	0,2		
Total	11	7,6	8	6,4

Ensemble des commissions scolaires

	2009-2010		2010-2011	
	IND	ETP	IND	ETP
Corps d'emploi				
2106 Agent de réadaptation	183	142,6	175	125,9
2107 animateur de vie étudiante	52	40,8	51	41,6
2109 Conseiller d'orientation	599	481,1	629	513,3
2111 Travailleur social	30	22,9	30	20,7
2112 Orthophoniste ou audiologiste	429	311,3	447	327,0
2113 Psychologue	836	629,4	848	638,0
2114 Conseiller en info. scolaire et profess.	88	63,8	93	70,0
2116 Ergothérapeute	26	18,6	25	20,3
2123 Orthopédagogue	282	212,4	308	239,0
2141 animateur vie spirit. et engag. communau.	443	338,3	430	328,9
2147 Conseiller à l'éducation préscolaire	42	33,0	48	35,5
2149 Agent de service social	29	22,4	38	27,6
2150 Psychoéducateur	592	448,8	671	512,7
2151 Agent de réadaptation fonctionnelle	5	3,3	4	2,7
2152 Agent de correction langage et audition	42	26,6	43	30,4
2153 Conseiller en formation scolaire	129	99,5	144	105,1
2154 Conseiller en rééducation	44	31,9	60	38,2
Total	3 851	2 926,6	4 044	3 077,1

* La somme des arrondis peut ne pas correspondre au total des ETP

MINISTÈRE DE L'ÉDUCATION, DU LOISIR ET DU SPORT
ÉTUDE DES CRÉDITS 2012-2013
Demande de renseignements particuliers du deuxième groupe d'opposition

QUESTION

Pour chacune des directions régionales du ministère de l'Éducation, le montant de la subvention de fonctionnement versée par le MELS, la liste du personnel selon le statut d'emploi et le poste occupé pour l'année 2011-2012 et la rémunération totale.

RÉPONSE

Voir les tableaux ci-joints.

PERSONNEL ACTIF EN LIEN D'EMPLOI AU 9 MARS 2012
PAR DIRECTION RÉGIONALE ET STATUT D'EMPLOI

MINISTÈRE DE L'ÉDUCATION, DU LOISIR ET DU SPORT

DIRECTION RÉGIONALE	STATUT D'EMPLOI ¹ (POSTE)	NOM	CORPS D'EMPLOI
Bas-Saint-Laurent et Gaspésie –Îles-de-la- Madeleine	R R R R R R R R R	Bédard, Gérard Belzile, Catherine Dubé, Stéphanie Dufour, Hélène Dufour, Roseline Geoffrion, Catherine Lavoie, Roger Proulx, Louiselle Tardif, Diane	Cadre Spéc. en sciences de l'éducation Agente de recherche Agente de recherche Agente de secrétariat Spéc. en sciences de l'éducation Spéc. en sciences de l'éducation Agente de secrétariat Spéc. en sciences de l'éducation
Saguenay–Lac-Saint- Jean	R R R R R R R	Belzil, Sandra Bouchard, Caroline Desbiens, Louise Desbiens, Pierre Girard, Suzanne Martel, Lucie Simard, Doris	Spéc. en sciences de l'éducation Agente de recherche Agente de secrétariat Technicien en administration Agente de recherche Spéc. en sciences de l'éducation Spéc. en sciences de l'éducation
Capitale-Nationale et Chaudière-Appalaches	R R R O R R R R R R R R	Bédard, Geneviève Bédard-Hô, Francine Guillot, Marie-Josée Clervoix, Bianca Côté, Josée Jean, Pauline Juchereau-Duchesnay, Michelle Larose, Guy Latulippe, Nicole Morin, Chantal Robitaille, Charles Tessier, Francine	Spéc. en sciences de l'éducation Agente de recherche Agente de secrétariat Agente de recherche Agente d'information Agente de recherche Technicienne en administration Cadre Agente de secrétariat Agente de recherche Spéc. en sciences de l'éducation Agente de secrétariat
Mauricie et Centre-du-Québec	R R R R R R R R	Bastien, Nancy Duranleau, Réjean Gaudet, Carole Henry, Isabelle Landry, Chantale Latapie, Brigitte Rheault, Marie-Hélène Turcotte, Linda	Spéc. en sciences de l'éducation Spéc. en sciences de l'éducation Cadre Spéc. en sciences de l'éducation Agente de recherche Agente de secrétariat Spéc. en sciences de l'éducation Technicienne en administration
Estrie	R R R R R R R	Bilodeau, Johanne Couture, Yvon Lavoie, Line Morin, Jean-François Ouellet, Nathalie Tremblay, Roger Veilleux, Sylvie	Agente de secrétariat Agent de recherche Technicienne en administration Spéc. en sciences de l'éducation Spéc. en sciences de l'éducation Cadre Spéc. en sciences de l'éducation

DIRECTION RÉGIONALE	STATUT D'EMPLOI ¹ (POSTE)	NOM	CORPS D'EMPLOI
	R	Zahra, Catherine	Spéc. en sciences de l'éducation
Laval, Laurentides et Lanaudière	R R R R R R R R R R R	Charlebois, Liette Desjardins, Chantal Desjardins, Josée Deslauriers, Danielle Goudreau, Gaëtan Jean, Noëlla Joncas, Karine Lamoureux, Claudie L'Heureux, Jean-Marie Parent, Luc Richer, Chantal	Agente de secrétariat Agente de secrétariat Agente de recherche Agente de secrétariat Spéc. en sciences de l'éducation Agente d'information Spéc. en sciences de l'éducation Spéc. en sciences de l'éducation Technicien en administration Agent de recherche Spéc. en sciences de l'éducation
Montréal	R R R R R R R R O R	Archambault, Mireille Beauregard, Marie-Claude Clermont, Hugo De Gagné, Carole Gagnon, Karen Hallée, Carole Langlois, Lise Maurice, Florence Robert, Véronique Stébenne, Suzanne	Spéc. en sciences de l'éducation Agente de recherche Spéc. en sciences de l'éducation Agente de recherche Spéc. en sciences de l'éducation Spéc. en sciences de l'éducation Cadre Technicienne en administration Agente d'information Agente de secrétariat
Montréal	R R R R	Bonsaint, Lise Culée, Francis Gauthier, Liliane Lavallée, Richard	Agente de secrétariat Cadre Spéc. en sciences de l'éducation Spéc. en sciences de l'éducation
Direction régionale adjointe de Montréal	O R R O R R R R O R O R O R R R R R R	Anajar, Fatima Barrette, Pierre Beauregard, Lucie Benyahia-Rémila, Yamna Beauregard, Lucie Chapados, Sylvie Chevalier, Maryse Éthier, Nancy Gauthier, Suzanne Gravel, Denis Leblanc, Nathalie Lundy, Mélissa Mailloux, Gaëtan Rasoloniana, Sahondra Sanlé, Anick Savard, Carmen Séguin, Richard Ste-Marie, Linda Vachon, Claire Zajc, Miléna	Agente de bureau Spéc. en sciences de l'éducation Agente de bureau Spéc. en sciences de l'éducation Cadre Agente de bureau Agente de secrétariat Agente de bureau Agente de secrétariat Spéc. en sciences de l'éducation Spéc. en sciences de l'éducation Analyste de l'informatique et des procédés administratifs Agent de bureau Agente de bureau Technicienne en administration Spéc. en sciences de l'éducation Agent d'information Attachée d'administration Technicienne en administration Spéc. en sciences de l'éducation
Outaouais	R R R	Bilodeau, Martine Bisson, Lynda Daoust, Christiane	Technicienne en administration Spéc. en sciences de l'éducation Agente de recherche

DIRECTION RÉGIONALE	STATUT D'EMPLOI ¹ (POSTE)	NOM	CORPS D'EMPLOI
	R R R R	Ducharme, Mélissa Duperré, Alain Goyette, Jacques Lafontaine, Louise	Agente de secrétariat Agent de recherche Spéc. en sciences de l'éducation Cadre
Abitibi-Témiscamingue et Nord-du-Québec	R R R R R R R	Bilodeau, Louise Boivin, Johanne Décarie, Marc Larouche, Caroline Marcoux, Johanne Picard, Cindy Prévost, Françoise Vachon, Suzie	Cadre Technicienne en administration Spéc. en sciences de l'éducation Spéc. en sciences de l'éducation Agente de secrétariat Agente de recherche Spéc. en sciences de l'éducation Spéc. en sciences de l'éducation
Côte-Nord	R R R R R R R	Côté, Suzanne de Mendonça, Lucy Gauthier, Nathalie Giguère, Antoine Landry, Brigitte Leblanc, Sylvie Tremblay, Lorraine	Cadre Cadre (congé sans solde) Agente de recherche Spéc. en sciences de l'éducation Agente de recherche Agente de secrétariat Agente de bureau

¹ Statut d'emploi : O = poste occasionnel
R = poste régulier

BUDGET DE FONCTIONNEMENT PAR DIRECTION RÉGIONALE

DIRECTION RÉGIONALE	BUDGET DE FONCTIONNEMENT
Bas-Saint-Laurent et Gaspésie –Îles-de-la-Madeleine	66 000 \$
Saguenay–Lac-Saint-Jean	45 400 \$
Capitale-Nationale et Chaudière-Appalaches	32 600 \$
Mauricie et Centre-du-Québec	36 300 \$
Estrie	42 100 \$
Laval, Laurentides et Lanaudière	52 000 \$
Montérégie	48 900 \$
Montréal	48 700 \$
Direction régionale adjointe de Montréal	-
Outaouais	68 400 \$
Abitibi-Témiscamingue et Nord-du-Québec	84 400 \$
Côte-Nord	75 300 \$
Total	600 100 \$

La rémunération totale du personnel des directions régionales du ministère de l'Éducation, du Loisir et du Sport pour l'année 2011-2012 est de : 7 264 780 \$.

MINISTÈRE DE L'ÉDUCATION, DU LOISIR ET DU SPORT
ÉTUDE DES CRÉDITS 2012-2013
Demande de renseignements particuliers de l'opposition officielle

QUESTION

État du parc immobilier et des équipements des commissions scolaires. Cumul de l'entretien différé accumulé.

RÉPONSE

Les commissions scolaires du Québec possèdent environ 3 400 bâtiments de toute nature et de tout usage, dont 3 060 lieux de formation pour lesquels la surface bâtie est d'environ 15 200 000 m² et dont la valeur à neuf est estimée à 24,5 G\$ (sur la base de 1 612 \$/m² pour reconstruire).

Selon les données les plus récentes compilées dans le Système automatisé pour le maintien des actifs immobiliers des commissions scolaires (SIMACS), le déficit d'entretien était légèrement supérieur à 2,0 G\$ en 2010-2011. Celui-ci évolue chaque année en fonction des projets réalisés et des réparations qui s'ajoutent par le vieillissement des composantes et de l'évolution des coûts de la construction non résidentielle.

Les travaux faisant partie du déficit d'entretien portent principalement sur les toitures, les fenêtres et portes, les parements extérieurs, les systèmes mécaniques et les revêtements intérieurs. Au cours des sept dernières années, soit depuis l'année scolaire 2005-2006, les projets financés par le Ministère ont été :

	Nombre de projets	Montant investi M\$	%
• Toitures	2 072	504	26,1
• Fenêtres et portes	1 499	344	17,8
• Parements extérieurs	1 297	316	16,4
• Systèmes mécaniques	1 529	260	13,5
• Autres	3413	507	26,2
Total	9 810	1 931	100,0

MINISTÈRE DE L'ÉDUCATION, DU LOISIR ET DU SPORT
ÉTUDE DES CRÉDITS 2012-2013
Demande de renseignements particuliers de l'opposition officielle

QUESTION

Ventilation des sommes accordées pour les bibliothèques scolaires, par école et par école privée subventionnée, en 2010-2011 et 2011-2012.

RÉPONSE

BIBLIOTHÈQUES SCOLAIRES	SOMMES ACCORDÉES PAR LE MELS 2010-2011	SOMMES ACCORDÉES PAR LE MELS 2011-2012
Achat de nouvelles ressources pour les bibliothèques scolaires	8,3 M\$ MELS 6,7 M\$ CS	8,3 M\$ MELS 6,7 M\$ CS
Programme à frais partagés	15 M\$	15 M\$
Sommes réellement dépensées	92 %	Non disponible
Programme d'embauche de bibliothécaires par les commissions scolaires	3,75 M\$	5 M\$
Sommes réellement dépensées	3,72 M\$	Non disponible
Ouverture du contingentement dans les écoles de bibliothéconomie		
- Offre de formation pour le volet scolaire*	28 500 \$*	28 500 \$*
- Offre de formation à distance	0 \$	0 \$
Sommes réellement dépensées	28 500 \$	

* Sommes versées en vertu d'une entente entre le MELS et l'École de bibliothéconomie et des sciences de l'information de l'Université de Montréal pour l'embauche de chargés de cours dédiés à la formation spécifique des étudiants en bibliothéconomie au regard du volet scolaire.

MINISTÈRE DE L'ÉDUCATION, DU LOISIR ET DU SPORT
ÉTUDE DES CRÉDITS 2012-2013
Demande de renseignements particuliers de l'opposition officielle

QUESTION

Évolution du personnel des commissions scolaires, par catégories d'emploi (personnel d'encadrement, personnel professionnel, personnel de soutien, personnel enseignant) au cours des dix dernières années.

RÉPONSE

Le tableau en annexe illustre l'évolution du personnel du réseau des commissions scolaires selon la catégorie d'emploi. Les données incluent toutes les personnes qui avaient un lien d'emploi avec les commissions scolaires durant chacune des années scolaires. Les données concernant l'année 2011-2012 ne seront disponibles qu'au printemps 2013.

Source : Système du personnel des commissions scolaires (PERCOS).

ÉVOLUTION DU PERSONNEL DES COMMISSIONS SCOLAIRES SELON LA CATÉGORIE D'EMPLOI
(2001-2002 À 2010-2011)

(excluant les commissions scolaires Crie et Kativik, excluant les ETP à zéro)

CATÉGORIE D'EMPLOI	2001-2002		2002-2003		2003-2004		2004-2005		2005-2006		2006-2007		2007-2008		2008-2009		2009-2010		2010-2011	
	IND ¹	ETP ²	IND	ETP	IND	ETP	IND	ETP	IND	ETP	IND	ETP	IND	ETP	IND	ETP	IND	ETP	IND	ETP
GESTIONNAIRE	5 986	5 379,2	6 191	5 470,6	6 262	5 554,1	6 261	5 565,9	6 160	5 446,5	6 329	5 564,5	6 417	5 609,1	6 460	5 699,7	6 578	5 791,1	6 607	5 870,7
PROFESSIONNEL	6 557	4 337,5	7 233	4 691,4	7 081	4 808,1	7 111	4 873,2	7 188	4 991,0	7 360	5 151,3	7 541	5 361,4	8 017	5 731,5	8 278	5 954,7	8 438	6 155,8
ENSEIGNANT	97 848	71 240,0	101 134	72 061,7	101 391	71 833,4	101 027	70 833,5	101 478	70 346,8	106 244	72 898,5	106 341	72 579,7	105 993	72 181,3	106 040	72 240,2	105 094	72 710,7
PERSONNEL DE SOUTIEN	66 805	30 760,6	68 930	32 013,4	68 651	32 479,1	68 990	32 416,9	70 265	32 215,3	71 634	33 017,1	72 542	33 719,9	73 321	34 568,2	74 377	35 228,6	75 369	35 921,7
TOTAL	177 196	111 717,3	183 488	114 237,1	183 385	114 674,7	183 389	113 689,5	185 091	112 999,6	191 567	116 631,4	192 841	117 270,1	193 791	118 180,7	195 273	119 214,6	195 508	120 658,9

COMMENTAIRE : Les données annuelles comptent toutes les personnes qui ont eu un lien d'emploi avec le réseau de l'éducation au cours d'une année scolaire complète.

¹ IND : individu par catégorie d'emploi.

² ETP : équivalent à temps plein.

Ces données représentent une année scolaire complète du 1er juillet au 30 juin.
Pour le personnel enseignant, ces informations concernent les emplois :
- à temps plein
- à temps partiel
- suppléants occasionnels (+ 20 jours, - 20 jours)
- à la leçon, à taux horaire (éducation des adultes et formation professionnelle).

MINISTÈRE DE L'ÉDUCATION, DU LOISIR ET DU SPORT
ÉTUDE DES CRÉDITS 2012-2013
Demande de renseignements particuliers de l'opposition officielle

QUESTION

Nombre d'autorisations provisoires d'enseigner accordées en formation générale par année depuis 2003-2004 en précisant le domaine d'enseignement.

RÉPONSE

- L'autorisation provisoire d'enseigner est délivrée en vertu du Règlement sur les autorisations d'enseigner. Elle constitue une autorisation légale d'enseigner. Cette mesure permet à son titulaire d'enseigner tout en complétant sa formation, dans le but d'obtenir le brevet d'enseignement. L'autorisation provisoire d'enseigner est délivrée à certaines conditions, notamment : la personne doit avoir réussi une formation portant sur une discipline du régime pédagogique et elle doit avoir en main une promesse d'engagement pour enseigner dans cette discipline.
- Le tableau ci-après ventile les données par année et par discipline depuis 2003-2004.

Nombre d'autorisations provisoires émises en formation générale, depuis l'année scolaire 2003-2004, par discipline									
Discipline	2003-2004	2004-2005	2005-2006	2006-2007	2007-2008	2008-2009	2009-2010	2010-2011	Total
ADAPTATION SCOLAIRE				23	54	40	49	29	195
ANGLAIS, LANGUE SECONDE			1	13	13	9	21	15	72
ANGLAIS, LANGUE D'ENSEIGNEMENT								1	1
ARTS				3	19	15	10	15	62
AUTRES						1	1	2	4
CULTURE AMÉRINDIENNE ET INUIT	1		1		2	1	5	2	12
ÉDUCATION PHYSIQUE ET SANTÉ	1			5	8	12	3	8	37
ÉDUCATION PRÉSCOLAIRE ET PRIMAIRE	3	1	5	31	30	29	21	16	136
ETHIQUE ET CULTURE RELIGIEUSE				1	3	2	6	3	15
FRANÇAIS, LANGUE D'ENSEIGNEMENT				22	39	49	51	36	197
FRANÇAIS, LANGUE SECONDE				1	7	3		3	14
MATHÉMATIQUES				41	35	41	52	26	195
MUSIQUE				9	10	16	20	14	69
SCIENCE ET TECHNOLOGIE				35	43	61	75	57	271
SCIENCES HUMAINES				10	15	14	12	9	60
Total	5	1	7	194	278	293	326	236	1340

Source : Direction de la formation et de la titularisation du personnel scolaire en collaboration avec la Direction de la recherche, des statistiques et de l'information, données extraites le 4 avril 2012.

MINISTÈRE DE L'ÉDUCATION, DU LOISIR ET DU SPORT
ÉTUDE DES CRÉDITS 2012-2013
Demande de renseignements particuliers de l'opposition officielle

QUESTION

Évolution du nombre de postes de psychologues, psychoéducateurs, orthopédagogues, orthophonistes, conseillers pédagogiques, conseillers d'orientation, travailleurs sociaux, animateurs de vie étudiante et bibliothécaires dans chacune des commissions scolaires pour 2011-2012.

RÉPONSE

Vous trouverez en annexe les tableaux illustrant l'évolution du personnel professionnel en lien direct avec les élèves dans chacune des commissions scolaires, pour les années scolaires 2005-2006 à 2010-2011 (1^{er} juillet au 30 juin). Il s'agit des corps d'emploi suivants :

- Animateur de vie étudiante;
- Bibliothécaire;
- Conseiller d'orientation;
- Conseiller pédagogique;
- Orthophoniste ou audiologiste;
- Orthopédagogue;
- Psychologue;
- Psychoéducateur;
- Travailleur social ou agent de service social.

Pour l'année scolaire 2004-2005, les données du système du personnel des commissions scolaires (PERCOS) regroupaient parfois plusieurs corps d'emploi dans une seule donnée. Il en est ainsi des conseillers d'orientation et des conseillers en formation scolaire; des orthophonistes, des audiologistes et des agents de correction du langage et de l'audition; des psychologues et des conseillers en rééducation; des psychoéducateurs et des agents de réadaptation; des travailleurs sociaux et des agents de service social.

Pour cette raison, bien que dans la plupart des cas ces corps d'emploi soient inscrits séparément depuis l'année scolaire 2006-2007, dans le but d'avoir des données comparables, les tableaux reflètent les statistiques telles qu'elles existaient pour l'année scolaire 2005-2006, c'est-à-dire en regroupant ces corps d'emploi.

Les données pour l'année scolaire 2011-2012 seront connues au printemps 2013.

**Personnel professionnel des commissions scolaires en lien direct avec les élèves
pour les années scolaires 2005-2006 à 2010-2011***
(Excluant les commissions scolaires Crie et Kativik, excluant les ETP¹ à zéro)

2005-2006

	Corps d'emploi																		Total ³	
	Animateur de vie étudiante		Bibliothécaire		Conseiller d'orientation ou conseiller en formation scolaire		Conseiller pédagogique		Orthophoniste, audiologiste ou agent de correction du langage et de l'audition		Orthopédagogue		Psychologue ou conseiller en rééducation		Psychoéducateur ou agent de réadaptation		Travailleur social ou agent de service social			
	IND ²	ETP	IND	ETP	IND	ETP	IND	ETP	IND	ETP	IND	ETP	IND	ETP	IND	ETP	IND	ETP		
Commission scolaire																				
Affluents, des (841)	1	0,9			11	6,9	54	37,3	19	12,6	42	25,3	31	22,2	9	8,5	1	0,7	168	114,9
Appalaches, des (822)					8	5,7	17	14,4	2	1,8			7	6,0	10	6,5	2	0,3	46	34,9
Baie-James, de la (801)	3	0,6			1	0,7	9	5,9					5	2,7	5	2,4			23	12,4
Beauce-Etchemin, de la (823)	1	0,9			18	12,7	55	38,4	5	2,3			26	19,9	2	0,5	3	2,2	110	77,2
Bois-Francis, des (872)	3	1,5	1	0,7	14	8,8	17	11,3	6	4,1	22	9,9	11	9,1	16	11,1			90	56,8
Capitale, de la (732)	1	0,9			50	42,1	58	40,5	25	12,8	1	0,9	30	23,1	17	10,9	4	2,7	186	134,4
Central Quebec (881)	9	0,4	1	0,3	3	2,3	12	6,9					7	6,1	9	4,1	2	1,7	43	22,1
Charlevoix, de (731)					6	4,7	16	5,0	3	1,7	1	0,8	2	1,9	3	2,0			31	16,2
Chemin-du-Roy, du (741)	15	3,8			23	15,5	17	13,2	5	3,3	51	20,3	30	20,6	59	33,0			200	110,1
Chics-Chocs, des (812)					8	4,6	30	15,6					6	3,9	19	6,1			63	30,4
Chênes, des (873)					20	13,4	25	14,9	8	7,1	14	10,6	11	7,7	27	20,2	1	0,8	106	74,9
Coeur-des-Vallées, au (773)	2	0,4			4	1,9	8	6,8	1	0,8	2	1,7	5	4,5	1	0,9			23	17,2
Côte-du-Sud, de la (821)	5	3,0			12	8,5	20	14,5	3	1,3			17	10,6	8	4,5			65	42,7
Draveurs, des (771)	1	0,9			10	7,8	25	21,8			51	32,8	17	12,4	1	0,9			105	76,8
Découvreurs, des (733)	31	3,6			20	15,6	14	10,4	9	7,1	7	3,4	17	14,2	6	3,6			104	58,2
Eastern Shores (882)					1	0,9	4	3,1											5	4,1
Eastern Townships (883)					7	4,3	8	6,7	2	1,9			5	3,8	6	4,9			28	21,8

(1) - ETP : Équivalent à temps plein
(2) - IND : Individu
(3) - la somme des arrondis peut ne pas correspondre au total des ETP

* Si un individu a travaillé dans plus d'une commission scolaire pendant une année scolaire, il sera calculé dans chacune d'elles.

**Personnel professionnel des commissions scolaires en lien direct avec les élèves
pour les années scolaires 2005-2006 à 2010-2011***
(Excluant les commissions scolaires Crie et Kativik, excluant les ETP¹ à zéro)

2005-2006	Corps d'emploi																			Total ³	
	Animateur de vie étudiante		Bibliothécaire		Conseiller d'orientation ou conseiller en formation scolaire		Conseiller pédagogique		Orthophoniste, audiologiste ou agent de correction du langage et de l'audition		Orthopédagogue		Psychologue ou conseiller en rééducation		Psychoéducateur ou agent de réadaptation		Travailleur social ou agent de service social				
	IND ²	ETP	IND	ETP	IND	ETP	IND	ETP	IND	ETP	IND	ETP	IND	ETP	IND	ETP	IND	ETP			
English-Montreal (887)	1	1,0	7	5,0	39	29,6	32	26,9	14	8,9			14	10,7					107	82,4	
Estuaire, de l' (791)	1	0,9			7	4,4	24	13,8			2	1,9	8	6,1	4	2,6			46	30,0	
Fer, du (792)	4	1,5			4	3,2	12	8,9	1	0,8			3	2,7	2	0,7			26	18,2	
Fleuve-et-des-Lacs, du (713)					5	4,3	8	7,2			3	2,7	8	4,6	5	3,7			29	22,7	
Grandes-Seigneuries, des (867)	12	1,2			25	13,7	21	13,6	16	7,6	1	0,8	28	17,7	11	7,5			114	62,3	
Harricana (783)	1	0,9			4	2,6	13	10,8					4	3,0	12	6,1	2	1,9	36	25,6	
Haut-Cantons, des (751)	5	3,5			11	6,1	15	9,3	2	1,5			11	8,2	8	3,8	1	0,9	53	33,6	
Hautes-Rivières, des (863)					12	9,0	20	15,4	12	8,0	30	20,1	21	17,2	43	26,1			138	96,2	
Hauts-Bois-de-l'Outaouais, des (774)					5	2,7	5	2,2	1	1,1	6	4,3	3	2,9	2	1,4			22	14,9	
Iles, des (811)	2	0,9			2	1,1	5	3,1					2	1,4	2	1,1	2	0,6	15	8,6	
Jonquière, de la (724)					11	8,9	71	18,9	2	1,9			10	7,8	6	5,4	2	1,8	102	45,0	
Kamouraska-Rivière-du-Loup, de (714)					8	7,6	14	11,7	1	0,9			5	2,8	8	6,5	1	0,5	37	30,2	
L'Énergie, de (742)	1	0,7	1	0,9	13	8,5	12	10,0	4	1,1	37	22,6	17	13,0	31	19,0			116	76,2	
Lac-Abitibi, du (785)	4	2,3			2	0,9	13	9,8	1	0,3			5	2,9	20	13,6			45	30,1	
Lac-Saint-Jean, du (722)	2	0,8			8	5,9	16	12,0	1	0,8	3	0,9	6	4,7	9	4,7	2	0,8	47	31,0	
Lac-Témiscamingue, du (781)	2	1,8			4	3,1	5	4,5					2	1,9	3	2,0			16	13,5	
Laurentides, des (853)					9	5,7	19	14,1	4	1,6	1	0,0	7	5,7	10	5,8			50	33,2	
Laval, de (831)					20	15,2	65	48,7	31	18,2	3	1,8	45	31,7	22	14,1			186	130,0	
Lester-B.-Pearson (888)	1	1,0	1	0,9	17	12,5	33	26,5	12	8,6			28	17,8	4	3,9	3	0,7	99	72,2	

(1) - ETP : Équivalent à temps plein
(2) - IND : Individu
(3) - la somme des arrondis peut ne pas correspondre au total des ETP

* Si un individu a travaillé dans plus d'une commission scolaire pendant une année scolaire, il sera calculé dans chacune d'elles.

**Personnel professionnel des commissions scolaires en lien direct avec les élèves
pour les années scolaires 2005-2006 à 2010-2011***
(Excluant les commissions scolaires Crie et Kativik, excluant les ETP¹ à zéro)

2005-2006

	Corps d'emploi																		Total ³	
	Animateur de vie étudiante		Bibliothécaire		Conseiller d'orientation ou conseiller en formation scolaire		Conseiller pédagogique		Orthophoniste, audiologiste ou agent de correction du langage et de l'audition		Orthopédagogue		Psychologue ou conseiller en rééducation		Psychoéducateur ou agent de réadaptation		Travailleur social ou agent de service social			
	IND ²	ETP	IND	ETP	IND	ETP	IND	ETP	IND	ETP	IND	ETP	IND	ETP	IND	ETP	IND	ETP		
Littoral, du (689)	2	0,2			1	0,9	3	2,6							1	0,9			7	4,8
Marguerite-Bourgeoys (763)	2	1,9	1	0,9	39	28,3	79	51,3	39	21,2	2	0,9	58	38,7	65	51,5	1	0,9	286	196,1
Marie-Victorin (864)	9	6,0	1	0,9	24	14,6	40	36,1	35	22,0			47	29,0	36	24,8	4	1,5	196	135,2
Montréal, de (762)			2	1,5	71	53,0	188	150,9	83	63,5			53	34,8	146	109,5	19	3,6	562	417,0
Monts-et-Marées, des (711)	6	2,1			6	4,3	24	13,0	2	1,6	2	1,0	11	8,1	9	6,1	4	1,7	64	38,2
Moyenne-Côte-Nord, de la (793)	1	0,9			1	0,9	2	0,9			6	2,2			1	0,9	1	0,9	12	7,0
Navicateurs, des (824)	1	0,7			21	15,9	32	24,0	13	7,4	56	36,6	37	23,7	15	7,3			175	116,0
New Frontiers (889)					3	2,5	5	2,9	4	1,6			2	1,8					14	9,0
Or-et-des-Bois, de l' (784)	4	2,2			4	3,2	15	11,4	1	0,9			3	2,2	10	4,6	2	0,0	39	24,9
Patriotes, des (865)	2	1,9			21	15,0	26	18,0	23	14,8			41	27,4	22	16,0			135	93,4
Pays-des-Bleuets, du (721)	7	6,9			8	6,7	19	13,9	2	1,6			10	8,0	3	1,7	4	3,2	53	42,3
Phares, des (712)	5	3,2	1	0,9	15	9,5	18	13,5	2	2,0	12	7,8	4	2,9	17	9,2			74	49,3
Pierre-Neveu (854)	4	1,3			4	3,1	7	4,9	2	1,8			10	5,7	4	2,9	4	0,7	35	20,8
Pointe-de-l'Île, de la (761)	1	0,9	2	1,8	29	21,1	80	65,1	26	13,8			35	23,1	36	24,2			209	150,3
Portages-de-l'Outaouais, des (772)	1	0,7			3	2,8	18	14,9	4	2,8	11	8,8	5	4,9					42	35,0
Portneuf, de (735)	2	0,9			11	7,1	11	6,7	3	1,6	7	4,4	12	8,3	4	2,1	2	1,5	52	33,0
Premières-Seigneuries, des (734)	2	1,9			33	25,1	79	28,8	12	8,1	1	0,9	46	27,8	10	5,9	2	1,1	185	100,0
René-Lévesque (813)	1	0,3			10	7,3	16	10,8	2	1,9			4	2,0	5	4,1	1	0,6	39	27,3
Riveraine, de la (871)	1	0,7			3	2,9	22	14,3	4	1,9	10	4,9	5	3,3	11	5,4			56	33,7

⁽¹⁾ - ETP : Équivalent à temps plein
⁽²⁾ - IND : Individu
⁽³⁾ - la somme des arrondis peut ne pas correspondre au total des ETP

* Si un individu a travaillé dans plus d'une commission scolaire pendant une année scolaire, il sera calculé dans chacune d'elles.

**Personnel professionnel des commissions scolaires en lien direct avec les élèves
pour les années scolaires 2005-2006 à 2010-2011 ***
(Excluant les commissions scolaires Crie et Kativik, excluant les ETP¹ à zéro)

2005-2006

	Corps d'emploi																		Total ³	
	Animateur de vie étudiante		Bibliothécaire		Conseiller d'orientation ou conseiller en formation scolaire		Conseiller pédagogique		Orthophoniste, audiologiste ou agent de correction du langage et de l'audition		Orthopédagogue		Psychologue ou conseiller en rééducation		Psychoéducateur ou agent de réadaptation		Travailleur social ou agent de service social			
	IND ²	ETP	IND	ETP	IND	ETP	IND	ETP	IND	ETP	IND	ETP	IND	ETP	IND	ETP	IND	ETP	IND	ETP
Riverside (884)					1	1,0	13	10,6	2	0,9			9	6,6	3	1,9			28	21,2
Rives-du-Saguenay, des (723)	2	1,3			20	11,8	16	14,3	6	2,9			17	12,7	15	11,5	4	3,0	80	57,8
Rivière-du-Nord, de la (852)	1	0,2			23	12,4	31	23,6	12	8,5			19	12,5	18	12,0	4	2,9	108	72,4
Rouyn-Noranda, de (782)	8	4,1			5	4,0	20	12,9					2	1,8	8	6,0	1	0,6	44	29,6
Région-de-Sherbrooke, de la (752)	1	0,0			18	10,5	45	26,9	6	4,3			22	15,6	22	14,0	1	0,4	115	71,9
Saint-Hyacinthe, de (862)	2	1,1			10	5,3	25	17,8	7	4,7			21	12,6	16	12,7	3	1,1	84	55,6
Samares, des (842)					22	13,7	43	31,9	11	3,6	18	9,9	18	13,8	15	8,5			127	81,7
Seigneurie-des-Mille-Îles, de la (851)	2	1,9	1	0,9	31	22,0	56	40,8	16	10,8			54	33,5	22	13,1	3	1,2	185	124,6
Sir-Wilfrid-Laurier (885)			4	2,0	13	8,9	21	15,2	5	3,8			17	7,9	7	0,8			67	38,9
Sommets, des (753)					9	5,9	14	9,1	8	4,1			12	7,2	14	9,8	3	2,0	60	38,4
Sorel-Tracy, de (861)	1	0,3			6	5,1	12	9,1	4	2,3	3	2,4	7	4,0	11	7,7			44	31,3
Trois-Lacs, des (869)					8	4,1	41	20,3	5	2,8			15	8,0	14	11,0	3	1,2	86	47,7
Val-des-Cerfs, de (866)					12	9,8	15	9,1	7	5,2			19	14,6	29	17,8	9	5,7	91	62,4
Vallée-des-Tisserands, de la (868)	2	1,3			7	3,3	13	7,2	2	0,9			11	8,6	23	16,3			58	37,9
Western Quebec (886)			1	0,9	9	5,3	8	7,5											18	13,8
Total	178	78,9	24	18,7	923	652,5	1 849	1 277,8	538	344,3	405	241,8	1 080	745,8	1 012	671,5	101	51,1	6 110	4 082,8

(1) - ETP : Équivalent à temps plein

(2) - IND : Individu

(3) - la somme des arrondis peut ne pas correspondre au total des ETP

* Si un individu a travaillé dans plus d'une commission scolaire pendant une année scolaire, il sera calculé dans chacune d'elles.

**Personnel professionnel des commissions scolaires en lien direct avec les élèves
pour les années scolaires 2005-2006 à 2010-2011***
(Excluant les commissions scolaires Crie et Kativik, excluant les ETP¹ à zéro)

2006-2007

	Corps d'emploi																		Total ³	
	Animateur de vie étudiante		Bibliothécaire		Conseiller d'orientation ou conseiller en formation scolaire		Conseiller pédagogique		Orthophoniste, audiologiste ou agent de correction du langage et de l'audition		Orthopédagogue		Psychologue ou conseiller en rééducation		Psychoéducateur ou agent de réadaptation		Travailleur social ou agent de service social			
	IND ²	ETP	IND	ETP	IND	ETP	IND	ETP	IND	ETP	IND	ETP	IND	ETP	IND	ETP	IND	ETP	IND	ETP
Commission scolaire																				
Affluents, des (841)	1	0,9			9	7,2	59	43,5	22	10,9	43	19,9	36	24,5	44	12,8	1	0,7	215	120,9
Appalaches, des (822)					9	6,0	18	13,3	2	1,9			7	6,1	9	5,6	2	0,9	47	34,1
Baie-James, de la (801)	1	0,5			2	1,0	12	7,2			1	0,4	3	2,5	3	1,0	1	0,1	23	13,0
Beauce-Etchemin, de la (823)	1	0,9			17	12,9	59	37,3	4	2,7			37	23,6	4	2,5	4	2,3	126	82,6
Bois-Francis, des (872)	3	0,5	1	0,1	14	9,4	19	11,8	6	4,7	17	10,2	12	9,6	18	10,4			90	57,1
Capitale, de la (732)	1	0,9			55	42,6	55	40,2	17	12,6	1	0,9	33	23,0	18	11,6	3	2,8	183	135,0
Central Quebec (881)	7	0,2	1	0,3	5	3,5	10	6,6					8	5,8	6	2,8	2	1,7	39	21,4
Charlevoix, de (731)					5	4,6	12	5,9	4	2,8	1	0,6	2	1,5	3	2,0			27	17,6
Chemin-du-Roy, du (741)	11	2,7			22	14,7	17	14,6	4	3,0	38	20,1	37	21,0	64	34,8			193	111,2
Chics-Chocs, des (812)					7	3,9	29	14,8					6	3,9	5	3,1			47	25,8
Chênes, des (873)					19	14,6	17	14,5	10	7,4	14	11,4	14	9,4	28	20,1	1	0,9	103	78,6
Coeur-des-Vallées, au (773)	1	0,4			4	2,0	8	6,6	2	1,5	2	1,7	6	4,3	3	1,2			26	18,0
Côte-du-Sud, de la (821)					17	8,9	18	14,9	3	1,3			16	11,1	10	5,3	4	0,1	68	41,9
Draveurs, des (771)	1	0,9			8	6,7	27	22,9			47	30,6	18	12,4	1	0,9			102	74,7
Découvreurs, des (733)	40	3,4			18	13,7	12	10,0	11	6,6	9	5,7	19	14,3	3	2,5			112	56,4
Eastern Shores (882)					1	0,9	3	2,9											4	3,9
Eastern Townships (883)					8	4,1	11	7,5	2	1,9			6	4,3	8	5,3	1	0,0	36	23,3
English-Montreal (887)	1	0,1	6	4,2	34	26,6	35	28,2	12	9,4			13	11,3					101	80,0

(1) - ETP : Équivalent à temps plein
(2) - IND : Individu
(3) - la somme des arrondis peut ne pas correspondre au total des ETP

* Si un individu a travaillé dans plus d'une commission scolaire pendant une année scolaire, il sera calculé dans chacune d'elles.

**Personnel professionnel des commissions scolaires en lien direct avec les élèves
pour les années scolaires 2005-2006 à 2010-2011***
(Excluant les commissions scolaires Crie et Kativik, excluant les ETP¹ à zéro)

2006-2007																				
	Corps d'emploi																		Total ³	
	Animateur de vie étudiante		Bibliothécaire		Conseiller d'orientation ou conseiller en formation scolaire		Conseiller pédagogique		Orthophoniste, audiologiste ou agent de correction du langage et de l'audition		Orthopédagogue		Psychologue ou conseiller en rééducation		Psychoéducateur ou agent de réadaptation		Travailleur social ou agent de service social			
	IND ²	ETP	IND	ETP	IND	ETP	IND	ETP	IND	ETP	IND	ETP	IND	ETP	IND	ETP	IND	ETP	IND	ETP
Estuaire, de l' (791)	1	0,2			7	5,8	21	12,9			3	2,0	8	7,5	3	2,4			43	31,0
Fer, du (792)	4	1,2			5	3,6	13	8,4	1	0,9			3	2,7	3	1,1			29	18,2
Fleuve-et-des-Lacs, du (713)					9	4,6	7	6,9			3	2,3	7	4,9	5	4,3			31	23,2
Grandes-Seigneuries, des (867)	2	1,3			20	14,8	20	15,3	17	10,0	1	0,8	26	17,9	11	8,0			97	68,2
Harricana (783)	1	0,9			3	2,0	12	9,2					3	2,4	12	5,9	5	2,5	36	23,1
Haut-Cantons, des (751)	7	1,7			12	6,8	12	9,3	2	1,0			11	8,0	14	4,1	1	0,9	59	32,0
Hautes-Rivières, des (863)					11	9,6	25	17,6	10	7,7	29	19,5	22	16,1	42	26,4			139	97,2
Hauts-Bois-de-l'Outaouais, des (774)					3	2,4	3	1,9	1	1,0	6	4,9	4	2,6	2	1,1			19	14,2
Iles, des (811)	2	1,1			2	1,5	4	2,5	1	0,1			2	1,7			2	0,6	13	7,9
Jonquière, de la (724)					11	10,3	61	22,2	2	0,9			13	9,3	6	5,5	3	1,7	96	50,2
Kamouraska-Rivière-du-Loup, de (714)					9	7,7	14	10,8	1	0,9			5	3,7	10	5,5	1	0,0	40	28,9
L'Énergie, de (742)	1	0,2	1	0,9	11	8,4	14	12,2	6	2,0	40	24,3	16	12,7	27	18,4			116	79,5
Lac-Abitibi, du (785)	4	1,3			1	0,9	15	10,9			1	0,0	3	2,9	20	14,0			44	30,4
Lac-Saint-Jean, du (722)					7	4,9	18	14,9	1	0,9	3	1,0	8	5,9	9	4,2	2	1,1	48	33,3
Lac-Témiscamingue, du (781)	1	0,8			4	3,1	8	5,4					2	1,9	6	2,3			21	13,7
Laurentides, des (853)					10	6,0	20	12,6	4	0,7	1	0,0	10	5,3	11	4,1			56	28,9
Laval, de (831)					22	14,8	71	48,5	25	18,9	2	1,7	51	32,3	21	16,4	1	0,4	193	133,3
Lester-B.-Pearson (888)	1	0,9			19	11,6	34	28,6	12	8,7			30	17,3	6	4,6	1	0,3	103	72,4
Littoral, du (689)	1	0,2			1	0,9	6	2,9							1	0,9			9	5,1

(1) - ETP : Équivalent à temps plein
(2) - IND : Individu
(3) - la somme des arrondis peut ne pas correspondre au total des ETP

* Si un individu a travaillé dans plus d'une commission scolaire pendant une année scolaire, il sera calculé dans chacune d'elles.

**Personnel professionnel des commissions scolaires en lien direct avec les élèves
pour les années scolaires 2005-2006 à 2010-2011***
(Excluant les commissions scolaires Crie et Kativik, excluant les ETP¹ à zéro)

2006-2007

	Corps d'emploi																		Total ³	
	Animateur de vie étudiante		Bibliothécaire		Conseiller d'orientation ou conseiller en formation scolaire		Conseiller pédagogique		Orthophoniste, audiologiste ou agent de correction du langage et de l'audition		Orthopédagogue		Psychologue ou conseiller en rééducation		Psychoéducateur ou agent de réadaptation		Travailleur social ou agent de service social			
	IND ²	ETP	IND	ETP	IND	ETP	IND	ETP	IND	ETP	IND	ETP	IND	ETP	IND	ETP	IND	ETP		
Marguerite-Bourgeoys (763)	2	1,9	1	0,2	38	29,3	76	54,1	36	22,8	2	0,9	54	39,3	81	55,9	1	0,8	291	205,6
Marie-Victorin (864)	1	0,9	1	0,9	24	15,7	51	39,9	37	22,8			48	30,3	38	27,1	5	3,4	205	141,4
Montréal, de (762)			2	1,5	74	54,4	220	178,6	95	66,3			54	33,5	294	114,6	14	3,4	753	452,5
Monts-et-Marées, des (711)	2	0,9			6	4,3	20	13,5	2	1,0	4	2,0	12	7,1	9	7,4	4	1,8	59	38,2
Moyenne-Côte-Nord, de la (793)	3	1,0			1	0,8	2	1,6			9	1,4			1	0,9	1	0,9	17	7,0
Navigateurs, des (824)	2	0,7			20	15,3	38	27,3	14	6,9	60	33,4	41	24,3	12	4,5			187	112,8
New Frontiers (889)					3	2,5	5	3,1	3	1,2			4	2,0	1	0,4			16	9,4
Or-et-des-Bois, de l' (784)	5	2,8			4	1,9	18	11,5	1	0,9			3	1,9	9	4,7	2	0,8	42	24,9
Patriotes, des (865)	2	0,6			21	15,4	24	17,7	28	15,1			39	27,8	21	16,2			135	93,0
Pays-des-Bleuets, du (721)	8	5,6			9	6,8	24	13,7	3	2,1			9	6,5	4	2,5	8	3,4	65	40,9
Phares, des (712)	5	3,1	1	0,9	13	8,3	16	12,3	3	2,3	14	7,9	4	2,4	17	8,0			73	45,5
Pierre-Neveu (854)	5	1,2			4	3,1	8	6,7	2	1,9			7	5,0	5	3,0	3	0,7	34	22,0
Pointe-de-l'Île, de la (761)	1	0,9	2	1,6	35	21,2	81	68,6	30	15,2			43	23,0	69	26,2			261	157,1
Portages-de-l'Outaouais, des (772)	2	1,5			6	4,8	21	17,0	7	3,5	9	7,5	11	8,6	1	0,8			57	44,1
Portneuf, de (735)	1	0,9			11	7,2	10	8,9	2	1,9	14	5,5	10	8,0	3	1,7	2	1,7	53	36,1
Premières-Seigneuries, des (734)	3	2,0			35	24,4	64	28,4	12	9,3	1	0,8	49	30,2	8	4,9	1	0,9	173	101,3
René-Lévesque (813)					10	7,1	14	11,5	2	1,9			3	2,1	7	4,8	2	0,8	38	28,4
Riveraine, de la (871)	1	0,7			3	2,9	21	14,7	5	2,0	6	4,7	7	3,6	10	6,4			53	35,4
Riverside (884)					1	0,9	12	11,2	2	1,5			10	6,5	4	2,3	1	0,8	30	23,5

(¹) - ETP : Équivalent à temps plein
(²) - IND : Individu
(³) - la somme des arrondis peut ne pas correspondre au total des ETP

* Si un individu a travaillé dans plus d'une commission scolaire pendant une année scolaire, il sera calculé dans chacune d'elles.

**Personnel professionnel des commissions scolaires en lien direct avec les élèves
pour les années scolaires 2005-2006 à 2010-2011***
(Excluant les commissions scolaires Crie et Kativik, excluant les ETP¹ à zéro)

2006-2007

	Corps d'emploi																		Total ³	
	Animateur de vie étudiante		Bibliothécaire		Conseiller d'orientation ou conseiller en formation scolaire		Conseiller pédagogique		Orthophoniste, audiologiste ou agent de correction du langage et de l'audition		Orthopédagogue		Psychologue ou conseiller en rééducation		Psychoéducateur ou agent de réadaptation		Travailleur social ou agent de service social			
	IND ²	ETP	IND	ETP	IND	ETP	IND	ETP	IND	ETP	IND	ETP	IND	ETP	IND	ETP	IND	ETP	IND	ETP
Rives-du-Saguenay, des (723)	2	0,9			21	10,4	19	13,0	6	2,6			14	10,6	18	12,4	6	3,0	86	53,1
Rivière-du-Nord, de la (852)	1	0,1			19	12,4	40	30,3	14	7,7	3	2,0	18	12,1	21	10,9	7	3,6	123	79,3
Rouyn-Noranda, de (782)	5	2,2			6	4,3	16	13,5					3	2,0	9	6,2	1	0,1	40	28,6
Région-de-Sherbrooke, de la (752)					15	11,5	38	27,1	9	5,2			25	16,5	23	15,9	3	0,7	113	77,2
Saint-Hyacinthe, de (862)	1	0,9			9	5,9	21	17,2	7	4,8			18	12,8	15	13,2	4	1,2	75	56,5
Samares, des (842)					24	15,2	52	35,3	11	5,6	21	13,0	18	14,5	13	11,0			139	94,9
Seigneurie-des-Mille-Îles, de la (851)	2	1,9	1	0,9	36	26,4	60	40,5	16	9,3			56	38,0	19	12,1	4	2,2	194	131,6
Sir-Wilfrid-Laurier (885)			3	1,9	14	9,2	24	16,5	4	3,2			14	7,4	1	0,0			60	38,5
Sommets, des (753)					12	8,3	13	10,0	7	4,2			12	7,4	19	12,3	4	2,1	67	44,4
Sorel-Tracy, de (861)	1	0,3			5	4,9	12	8,4	4	2,3	3	2,5	7	4,1	15	8,0			47	30,9
Trois-Lacs, des (869)					7	5,3	36	22,7	7	3,6			9	7,8	14	11,1	2	1,1	75	51,8
Val-des-Cerfs, de (866)					15	9,6	14	9,1	7	5,2			22	15,1	30	18,5	10	5,6	98	63,2
Vallée-des-Tisserands, de la (868)	2	1,3			6	3,5	12	9,3	3	1,8			12	7,3	24	16,3			59	39,8
Western Quebec (886)			1	0,9	7	5,1	9	8,0											17	14,2
Total	150	56,1	21	15,1	935	665,2	1 890	1 360,6	561	357,6	408	241,0	1 133	764,3	1 251	694,6	120	58,3	6 469	4 213,1

(1) - ETP : Équivalent à temps plein
(2) - IND : Individu
(3) - la somme des arrondis peut ne pas correspondre au total des ETP

* Si un individu a travaillé dans plus d'une commission scolaire pendant une année scolaire, il sera calculé dans chacune d'elles.

**Personnel professionnel des commissions scolaires en lien direct avec les élèves
pour les années scolaires 2005-2006 à 2010-2011***
(Excluant les commissions scolaires Crie et Kativik, excluant les ETP¹ à zéro)

2007-2008

	Corps d'emploi																		Total ³	
	Animateur de vie étudiante		Bibliothécaire		Conseiller d'orientation ou conseiller en formation scolaire		Conseiller pédagogique		Orthophoniste, audiologiste ou agent de correction du langage et de l'audition		Orthopédagogue		Psychologue ou conseiller en rééducation		Psychoéducateur ou agent de réadaptation		Travailleur social ou agent de service social			
	IND ²	ETP	IND	ETP	IND	ETP	IND	ETP	IND	ETP	IND	ETP	IND	ETP	IND	ETP	IND	ETP	IND	ETP
Commission scolaire																				
Affluents, des (841)	1	0,5			10	7,8	63	46,9	21	10,7	50	29,9	38	23,9	14	7,1	1	0,7	198	127,9
Appalaches, des (822)					8	6,6	21	13,4	2	1,9			7	6,0	8	5,7	1	1,0	47	34,9
Baie-James, de la (801)					2	1,7	9	7,1			1	0,0	3	2,5	2	1,0	1	0,2	18	12,8
Beauce-Etchemin, de la (823)	1	1,0			20	13,2	57	34,5	4	3,6			36	22,3	4	2,3	3	2,7	125	79,9
Bois-Francs, des (872)	2	0,7			14	9,8	15	11,3	6	4,6	21	11,4	12	9,0	17	11,0	3	0,4	90	58,5
Capitale, de la (732)	1	1,0			60	44,7	52	40,1	18	10,6	1	0,9	37	23,1	22	15,6	3	2,8	194	139,1
Central Quebec (881)	6	0,1	1	0,5	6	3,6	11	6,2					7	5,7	7	2,6	2	1,8	40	20,8
Charlevoix, de (731)					4	3,9	11	7,4	7	3,6			2	1,8	3	2,0			27	18,9
Chemin-du-Roy, du (741)	7	2,7			22	14,0	18	15,2	5	4,7	38	22,0	31	21,5	54	33,5			175	113,9
Chics-Chocs, des (812)					4	2,9	18	13,0					7	4,3	2	1,3			31	21,7
Chênes, des (873)					20	14,4	26	17,6	12	7,9	20	11,8	13	8,6	28	20,2			119	80,6
Coeur-des-Vallées, au (773)	1	0,4			5	2,7	10	8,3	3	2,0	3	1,7	5	4,5	1	1,0			28	20,9
Côte-du-Sud, de la (821)					14	10,0	22	13,6	3	0,9			16	11,0	8	5,5	1	0,1	64	41,4
Draveurs, des (771)	1	1,0			10	6,8	31	22,4			47	29,8	17	12,1	1	1,0			107	73,2
Découvreurs, des (733)	19	2,8			19	13,4	12	10,3	10	7,0	9	5,5	19	13,1	4	1,5			92	54,0
Eastern Shores (882)					1	1,0	3	2,8											4	3,8
Eastern Townships (883)					7	4,1	12	7,7	2	1,2			6	3,6	7	6,1			34	23,0
English-Montreal (887)			5	3,7	33	27,0	39	30,6	12	10,4			14	11,3	1	0,7			104	83,9

(1) - ETP : Équivalent à temps plein
(2) - IND : Individu
(3) - la somme des arrondis peut ne pas correspondre au total des ETP

* Si un individu a travaillé dans plus d'une commission scolaire pendant une année scolaire, il sera calculé dans chacune d'elles.

**Personnel professionnel des commissions scolaires en lien direct avec les élèves
pour les années scolaires 2005-2006 à 2010-2011***
(Excluant les commissions scolaires Crie et Kativik, excluant les ETP¹ à zéro)

2007-2008

	Corps d'emploi																		Total ³	
	Animateur de vie étudiante		Bibliothécaire		Conseiller d'orientation ou conseiller en formation scolaire		Conseiller pédagogique		Orthophoniste, audiologiste ou agent de correction du langage et de l'audition		Orthopédagogue		Psychologue ou conseiller en rééducation		Psychoéducateur ou agent de réadaptation		Travailleur social ou agent de service social			
	IND ²	ETP	IND	ETP	IND	ETP	IND	ETP	IND	ETP	IND	ETP	IND	ETP	IND	ETP	IND	ETP	IND	ETP
Estuaire, de l' (791)					7	6,1	20	14,2	1	0,0	2	1,9	9	6,4	3	2,4			42	31,2
Fer, du (792)	4	1,1			5	3,9	15	9,1	1	0,9			3	2,7	3	1,0			31	19,0
Fleuve-et-des-Lacs, du (713)	1	0,3			7	5,7	10	7,8			3	2,8	6	4,4	8	5,4			35	26,7
Grandes-Seigneuries, des (867)	1	0,9			21	14,6	23	18,7	15	10,2	2	0,8	28	17,8	14	7,0			104	70,2
Harricana (783)	1	0,9			2	2,0	9	8,2					4	3,6	9	5,6	5	1,1	30	21,8
Haut-Cantons, des (751)	1	1,0			14	7,2	11	8,8	3	2,5			10	8,1	9	4,0	1	0,9	49	32,7
Hautes-Rivières, des (863)					13	10,4	21	16,3	10	7,8	30	20,5	20	16,3	42	25,8			136	97,3
Hauts-Bois-de-l'Outaouais, des (774)					4	3,2	4	2,3	2	1,5	8	5,3	3	2,1	1	1,0			22	15,6
Iles, des (811)	2	0,9			2	0,9	6	4,3	2	0,3			5	2,2			2	0,6	19	9,5
Jonquière, de la (724)					12	9,4	68	22,4	3	1,6			14	10,1	6	5,2	2	1,9	105	50,7
Kamouraska-Rivière-du-Loup, de (714)					9	7,4	16	10,4	1	0,9			4	3,8	9	5,4			39	28,1
L'Énergie, de (742)			1	1,0	9	8,3	15	13,7	6	3,7	39	24,5	18	13,2	22	14,3			110	78,9
Lac-Abitibi, du (785)	2	1,2			2	0,9	15	11,3			1	0,9	3	2,2	20	14,4			43	31,2
Lac-Saint-Jean, du (722)					6	3,9	17	14,9	1	1,0	4	1,7	7	5,7	5	3,9	3	1,7	43	33,1
Lac-Témiscamingue, du (781)	3	0,1			4	3,3	8	5,7					2	1,5	4	2,8			21	13,6
Laurentides, des (853)					13	6,6	18	12,5	2	1,2	1	0,0	9	5,2	4	3,0	3	1,5	50	30,4
Laval, de (831)					21	14,7	71	50,4	30	18,6	2	1,8	52	32,2	22	17,1			198	135,1
Lester-B.-Pearson (888)	2	1,0			16	12,5	37	30,1	13	10,0			27	19,2	8	6,2	1	0,4	104	79,7
Littoral, du (689)	1	0,2			1	0,9	11	6,0							1	0,9			14	8,2

⁽¹⁾ - ETP : Équivalent à temps plein

⁽²⁾ - IND : Individu

⁽³⁾ - la somme des arrondis peut ne pas correspondre au total des ETP

* Si un individu a travaillé dans plus d'une commission scolaire pendant une année scolaire, il sera calculé dans chacune d'elles.

**Personnel professionnel des commissions scolaires en lien direct avec les élèves
pour les années scolaires 2005-2006 à 2010-2011***
(Excluant les commissions scolaires Crie et Kativik, excluant les ETP¹ à zéro)

2007-2008

	Corps d'emploi																		Total ³	
	Animateur de vie étudiante		Bibliothécaire		Conseiller d'orientation ou conseiller en formation scolaire		Conseiller pédagogique		Orthophoniste, audiologiste ou agent de correction du langage et de l'audition		Orthopédagogue		Psychologue ou conseiller en rééducation		Psychoéducateur ou agent de réadaptation		Travailleur social ou agent de service social			
	IND ²	ETP	IND	ETP	IND	ETP	IND	ETP	IND	ETP	IND	ETP	IND	ETP	IND	ETP	IND	ETP	IND	ETP
Marguerite-Bourgeoys (763)	3	2,0			45	32,0	84	62,5	35	24,5			73	39,2	85	62,7	2	1,5	327	224,6
Marie-Victorin (864)	1	0,8	1	1,0	25	17,0	51	43,6	33	21,7	3	2,3	48	32,4	36	26,2	8	3,7	206	149,0
Montréal, de (762)			7	3,3	73	58,4	245	198,3	99	71,3			53	34,0	167	122,0	16	3,5	660	491,2
Monts-et-Marées, des (711)	1	0,0			7	3,8	18	12,1	1	1,0	8	2,4	7	5,7	12	9,1	5	2,1	59	36,4
Moyenne-Côte-Nord, de la (793)	2	1,0			1	0,9	3	1,9			11	1,0			1	0,7	1	1,0	19	6,7
Navigateurs, des (824)	1	0,7			22	18,0	33	26,8	12	6,7	54	32,2	41	24,6	7	4,2	1	0,4	171	113,9
New Frontiers (889)					3	2,5	7	5,5	3	1,8			4	1,9	1	0,5			18	12,4
Or-et-des-Bois, de l' (784)	3	2,9			3	2,2	16	14,4	1	1,0			2	1,5	10	4,5	2	1,1	37	27,9
Patriotes, des (865)					20	15,1	23	18,0	27	15,0			46	28,4	26	17,2			142	93,9
Pays-des-Bleuets, du (721)	5	4,9			11	6,7	20	14,9	3	2,7			9	7,5	5	3,7	5	3,7	58	44,3
Phares, des (712)	3	2,1	1	0,9	11	8,9	17	13,5	3	1,6	13	10,2	3	2,1	10	8,9			61	48,6
Pierre-Neveu (854)	4	0,8			4	3,0	7	5,8	3	1,8			7	4,6	5	3,5	1	0,6	31	20,3
Pointe-de-l'Île, de la (761)	1	1,0	2	1,0	31	22,3	86	74,2	29	15,3			33	22,3	39	27,4			221	163,8
Portages-de-l'Outaouais, des (772)	1	0,9			8	4,9	20	15,8	5	3,8	13	10,0	10	8,1	1	0,9			58	44,7
Portneuf, de (735)	1	1,0			9	7,2	9	6,2	3	2,0	10	5,3	12	8,1	3	1,9	3	2,5	50	34,5
Premières-Seigneuries, des (734)	2	1,1			31	23,1	63	31,3	13	9,7	1	0,0	48	30,8	8	5,6	1	1,0	167	102,9
René-Lévesque (813)					10	6,6	11	9,1	2	1,9			2	1,8	7	5,0	1	0,7	33	25,4
Riveraine, de la (871)	1	0,7			3	2,8	24	15,3	4	2,0	6	4,6	7	3,5	12	6,9			57	36,2
Riverside (884)	1	0,6			2	1,1	12	10,7	3	1,8			10	6,3	5	2,4	1	1,0	34	24,0

(1) - ETP : Équivalent à temps plein
(2) - IND : Individu
(3) - la somme des arrondis peut ne pas correspondre au total des ETP

* Si un individu a travaillé dans plus d'une commission scolaire pendant une année scolaire, il sera calculé dans chacune d'elles.

**Personnel professionnel des commissions scolaires en lien direct avec les élèves
pour les années scolaires 2005-2006 à 2010-2011***
(Excluant les commissions scolaires Crie et Kativik, excluant les ETP¹ à zéro)

2007-2008

	Corps d'emploi																		Total ³	
	Animateur de vie étudiante		Bibliothécaire		Conseiller d'orientation ou conseiller en formation scolaire		Conseiller pédagogique		Orthophoniste, audiologiste ou agent de correction du langage et de l'audition		Orthopédagogue		Psychologue ou conseiller en rééducation		Psychoéducateur ou agent de réadaptation		Travailleur social ou agent de service social			
	IND ²	ETP	IND	ETP	IND	ETP	IND	ETP	IND	ETP	IND	ETP	IND	ETP	IND	ETP	IND	ETP		
Rives-du-Saguenay, des (723)	2	0,8			16	11,0	21	16,5	6	3,8			15	10,8	16	11,6	9	4,6	85	59,3
Rivière-du-Nord, de la (852)	1	0,0			19	11,4	37	33,1	12	7,3	5	3,9	17	12,2	15	10,1	5	4,5	111	82,8
Rouyn-Noranda, de (782)	3	2,0			7	5,0	20	16,4					3	2,7	7	5,9			40	32,1
Région-de-Sherbrooke, de la (752)					17	12,3	41	31,5	7	5,1			28	16,5	26	17,6	2	0,8	121	84,0
Saint-Hyacinthe, de (862)	1	0,8			9	6,7	21	15,5	7	5,1			19	12,0	18	13,6	5	1,9	80	56,0
Samares, des (842)					20	13,9	65	35,1	11	5,3	24	16,3	19	14,3	17	11,3			156	96,6
Seigneurie-des-Mille-Îles, de la (851)	2	1,9	1	0,9	39	28,9	57	43,0	14	9,8			55	35,2	23	13,4	4	2,2	195	135,6
Sir-Wilfrid-Laurier (885)			3	1,0	15	8,6	18	14,7	6	4,1			13	7,2					55	35,8
Sommets, des (753)					11	7,8	15	11,9	7	4,0			13	7,2	16	11,9	2	2,0	64	45,0
Sorel-Tracy, de (861)	1	0,0			6	4,9	12	8,3	4	2,8	3	2,5	6	3,9	15	7,5			47	30,1
Trois-Lacs, des (869)					9	6,7	32	23,2	6	3,6			10	8,6	24	11,2	3	1,0	84	54,6
Val-des-Cerfs, de (866)					15	10,3	17	10,8	8	6,3			23	14,9	30	19,5	5	4,2	98	66,2
Vallée-des-Tisserands, de la (868)	2	1,4			5	3,9	13	9,5	3	2,1			11	7,9	24	17,2			58	42,3
Western Quebec (886)			1	0,9	6	5,0	8	6,9											15	12,9
Total	99	47,0	23	14,6	940	685,7	1 951	1 435,2	565	376,6	433	265,6	1 141	760,2	1 044	710,9	114	63,0	6 310	4 359,3

(1) - ETP : Équivalent à temps plein
(2) - IND : Individu
(3) - la somme des arrondis peut ne pas correspondre au total des ETP

* Si un individu a travaillé dans plus d'une commission scolaire pendant une année scolaire, il sera calculé dans chacune d'elles.

**Personnel professionnel des commissions scolaires en lien direct avec les élèves
pour les années scolaires 2005-2006 à 2010-2011 ***
(Excluant les commissions scolaires Crie et Kativik, excluant les ETP¹ à zéro)

2008-2009

	Corps d'emploi																		Total ³	
	Animateur de vie étudiante		Bibliothécaire		Conseiller d'orientation ou conseiller en formation scolaire		Conseiller pédagogique		Orthophoniste, audiologiste ou agent de correction du langage et de l'audition		Orthopédagogue		Psychologue ou conseiller en rééducation		Psychoéducateur ou agent de réadaptation		Travailleur social ou agent de service social			
	IND ²	ETP	IND	ETP	IND	ETP	IND	ETP	IND	ETP	IND	ETP	IND	ETP	IND	ETP	IND	ETP	IND	ETP
Commission scolaire																				
Affluents, des (841)					10	8,1	65	49,0	23	14,0	51	30,9	38	25,7	11	7,2	1	0,8	199	136,0
Appalaches, des (822)					10	7,2	21	15,9	3	2,4			7	6,0	7	5,8	1	1,0	49	38,5
Baie-James, de la (801)	3	1,4			1	1,0	7	6,7					2	1,9	3	1,8	1	0,1	17	13,1
Beauce-Etchemin, de la (823)	1	1,0			20	13,1	59	37,3	6	3,3			37	22,9	3	2,4	4	2,6	130	82,8
Bois-Francs, des (872)	3	1,0			12	10,0	22	13,4	7	4,6	19	12,6	11	9,3	20	11,8	4	1,5	98	64,7
Capitale, de la (732)	1	1,0			61	45,3	57	40,5	17	11,7	1	0,9	34	22,7	25	15,9	3	2,2	199	140,4
Central Quebec (881)	6	0,2	1	0,7	8	4,4	14	8,4					6	5,7	7	3,6	2	1,7	44	25,0
Charlevoix, de (731)					5	4,0	9	6,2	7	3,6			2	1,8	3	2,8			26	18,7
Chemin-du-Roy, du (741)	6	2,4			21	14,0	17	13,8	5	4,8	37	22,6	32	22,8	56	33,4			174	114,2
Chics-Chocs, des (812)					5	2,9	18	14,1					7	3,8	3	1,1			33	22,0
Chênes, des (873)					22	14,8	30	21,4	11	7,8	21	12,3	18	8,5	27	20,8			129	85,9
Coeur-des-Vallées, au (773)	1	0,4			5	3,3	13	11,3	5	2,6	2	1,7	5	4,5	1	1,0			32	25,0
Côte-du-Sud, de la (821)					13	9,9	27	18,8	4	1,9			15	9,6	9	5,7	1	0,0	69	46,2
Draveurs, des (771)	1	1,0	1	0,2	9	5,9	38	29,1			55	33,0	20	10,7	6	2,6			130	82,7
Découvreurs, des (733)	9	1,8			17	13,7	20	13,3	10	6,5	9	5,4	20	13,1	2	1,3			87	55,4
Eastern Shores (882)			1	0,6	1	1,0	5	3,4											7	5,1
Eastern Townships (883)					7	4,3	13	7,6	1	1,0			6	5,2	8	6,5			35	24,8
English-Montreal (887)			6	3,8	29	25,4	44	34,9	13	11,3			14	11,0	1	1,0			107	87,6

(¹) - ETP : Équivalent à temps plein
(²) - IND : Individu
(³) - la somme des arrondis peut ne pas correspondre au total des ETP

* Si un individu a travaillé dans plus d'une commission scolaire pendant une année scolaire, il sera calculé dans chacune d'elles.

**Personnel professionnel des commissions scolaires en lien direct avec les élèves
pour les années scolaires 2005-2006 à 2010-2011***
(Excluant les commissions scolaires Crie et Kativik, excluant les ETP¹ à zéro)

2008-2009

	Corps d'emploi																		Total ³	
	Animateur de vie étudiante		Bibliothécaire		Conseiller d'orientation ou conseiller en formation scolaire		Conseiller pédagogique		Orthophoniste, audiologiste ou agent de correction du langage et de l'audition		Orthopédagogue		Psychologue ou conseiller en rééducation		Psychoéducateur ou agent de réadaptation		Travailleur social ou agent de service social			
	IND ²	ETP	IND	ETP	IND	ETP	IND	ETP	IND	ETP	IND	ETP	IND	ETP	IND	ETP	IND	ETP	IND	ETP
Estuaire, de l' (791)					8	5,5	18	14,3	1	0,6	2	1,9	9	7,0	4	2,8			42	32,4
Fer, du (792)	1	0,9			5	4,1	14	11,7	1	0,5			3	2,6	3	1,8			27	22,0
Fleuve-et-des-Lacs, du (713)	1	0,1			7	5,3	9	8,1			3	2,9	5	4,1	7	5,3	1	0,3	33	26,6
Grandes-Seigneuries, des (867)	1	1,0	1	0,4	24	15,6	29	26,1	19	10,7	1	0,7	34	18,2	13	8,6			122	81,6
Harricana (783)	1	0,8			2	1,9	9	7,7					4	2,9	9	5,5	2	1,3	27	20,5
Haut-Cantons, des (751)	1	1,0			11	7,0	13	9,2	3	1,9			13	7,8	5	4,5	1	0,9	47	32,5
Hautes-Rivières, des (863)	1	0,7			14	11,8	31	24,5	9	8,5	29	21,2	18	14,2	36	24,0			138	105,2
Hauts-Bois-de-l'Outaouais, des (774)					4	3,5	5	3,0	2	1,5	7	5,6	2	1,9	1	1,0			21	16,7
Iles, des (811)	2	0,5			2	1,0	6	5,2	1	0,6			4	2,1			1	0,6	16	10,3
Jonquière, de la (724)					12	9,2	64	21,7	3	1,4	1	0,4	13	10,6	6	5,8	2	1,7	101	51,2
Kamouraska-Rivière-du-Loup, de (714)					8	7,5	15	10,3	2	0,9			5	3,8	6	4,9	1	0,2	37	27,8
L'Énergie, de (742)			2	1,4	10	8,2	21	16,1	5	3,6	39	22,2	16	11,7	26	16,4			119	80,0
Lac-Abitibi, du (785)	2	1,3			2	0,3	16	10,9	1	0,9	1	0,9	2	1,1	19	13,8			43	29,5
Lac-Saint-Jean, du (722)					7	5,3	22	16,0	1	0,6	2	1,0	6	4,0	9	6,0	2	1,6	49	34,9
Lac-Témiscamingue, du (781)	1	0,3			4	3,4	8	5,3					1	0,9	4	3,0			18	13,2
Laurentides, des (853)	3	0,3	1	0,6	12	5,9	18	13,8	2	1,4			7	5,1	4	3,1	4	2,0	51	32,4
Laval, de (831)			3	1,1	31	16,8	80	55,5	35	18,4	2	1,7	48	33,4	41	19,7			240	146,9
Lester-B.-Pearson (888)	1	1,0	1	0,3	18	13,9	39	33,4	14	10,2			27	18,9	8	5,5	1	0,4	109	83,9
Littoral, du (689)					1	1,0	6	4,7							2	1,7			9	7,4

(¹) - ETP : Équivalent à temps plein
(²) - IND : Individu
(³) - la somme des arrondis peut ne pas correspondre au total des ETP

* Si un individu a travaillé dans plus d'une commission scolaire pendant une année scolaire, il sera calculé dans chacune d'elles.

**Personnel professionnel des commissions scolaires en lien direct avec les élèves
pour les années scolaires 2005-2006 à 2010-2011***
(Excluant les commissions scolaires Crie et Kativik, excluant les ETP¹ à zéro)

2008-2009

	Corps d'emploi																		Total ³	
	Animateur de vie étudiante		Bibliothécaire		Conseiller d'orientation ou conseiller en formation scolaire		Conseiller pédagogique		Orthophoniste, audiologiste ou agent de correction du langage et de l'audition		Orthopédagogue		Psychologue ou conseiller en rééducation		Psychoéducateur ou agent de réadaptation		Travailleur social ou agent de service social			
	IND ²	ETP	IND	ETP	IND	ETP	IND	ETP	IND	ETP	IND	ETP	IND	ETP	IND	ETP	IND	ETP	IND	ETP
Marguerite-Bourgeoys (763)	3	2,8			49	33,8	95	71,9	41	23,6			62	42,4	91	62,3	3	1,7	344	238,7
Marie-Victorin (864)	1	0,8	1	1,0	30	18,7	71	57,5	37	24,2	4	3,0	52	34,2	48	29,3	9	5,4	253	174,4
Montréal, de (762)			8	5,3	75	60,0	266	219,8	100	71,0			53	35,4	175	124,0	17	3,6	694	519,4
Monts-et-Marées, des (711)					6	3,9	21	12,4	1	0,9	10	2,8	9	6,7	10	7,1	5	3,7	62	37,7
Moyenne-Côte-Nord, de la (793)	4	1,3			2	1,6	6	3,7			6	0,4			2	1,0	2	0,6	22	8,9
Navigateurs, des (824)	1	1,0	1	0,6	27	17,4	43	28,5	14	7,8	53	32,9	40	22,3	15	4,2			194	115,1
New Frontiers (889)			1	0,4	3	2,6	9	8,0	2	1,9			3	1,9	1	0,0			19	15,1
Or-et-des-Bois, de l' (784)	8	3,7			4	2,7	17	16,7	1	1,0			3	2,5	10	4,4	1	1,0	44	32,1
Patriotes, des (865)			1	0,5	22	14,5	35	27,7	31	17,1			43	30,0	32	17,0			164	107,1
Pays-des-Bleuets, du (721)	5	4,8			11	7,8	14	11,4	3	2,0			7	6,9	7	4,6	6	4,8	53	42,5
Phares, des (712)	2	1,9	2	1,4	10	7,6	23	16,0	4	2,4	20	10,7	4	2,6	11	9,0			76	52,0
Pierre-Neveu (854)	5	0,8	1	0,7	5	3,7	10	5,9	3	1,7			7	4,8	5	3,2	1	0,4	37	21,7
Pointe-de-l'Île, de la (761)	1	0,9	1	0,5	27	20,3	98	78,6	28	13,2			43	25,4	41	29,5			239	168,7
Portages-de-l'Outaouais, des (772)	1	0,9	1	0,1	6	4,7	29	19,4	6	3,9	19	10,1	9	8,2	3	1,6			74	49,5
Portneuf, de (735)	3	1,9	1	0,6	6	5,3	10	7,2	2	1,9	9	5,3	13	7,8	2	1,8	3	1,7	49	33,8
Premières-Seigneuries, des (734)	3	1,7			31	23,3	77	39,6	14	10,2			45	28,5	14	8,0	1	0,9	185	112,5
René-Lévesque (813)					8	6,6	12	7,6	2	1,9			3	1,5	7	5,8	1	0,8	33	24,5
Riveraine, de la (871)	1	0,7			6	3,3	26	18,5	3	1,3	6	5,1	8	3,3	10	6,3			60	38,8
Riverside (884)	1	0,9	1	0,6	2	1,2	17	13,7	2	2,0			9	6,4	4	2,6	1	0,9	37	28,5

⁽¹⁾ - ETP : Équivalent à temps plein

⁽²⁾ - IND : Individu

⁽³⁾ - la somme des arrondis peut ne pas correspondre au total des ETP

* Si un individu a travaillé dans plus d'une commission scolaire pendant une année scolaire, il sera calculé dans chacune d'elles.

**Personnel professionnel des commissions scolaires en lien direct avec les élèves
pour les années scolaires 2005-2006 à 2010-2011***
(Excluant les commissions scolaires Crie et Kativik, excluant les ETP¹ à zéro)

2008-2009

	Corps d'emploi																		Total ³	
	Animateur de vie étudiante		Bibliothécaire		Conseiller d'orientation ou conseiller en formation scolaire		Conseiller pédagogique		Orthophoniste, audiologiste ou agent de correction du langage et de l'audition		Orthopédagogue		Psychologue ou conseiller en rééducation		Psychoéducateur ou agent de réadaptation		Travailleur social ou agent de service social			
	IND ²	ETP	IND	ETP	IND	ETP	IND	ETP	IND	ETP	IND	ETP	IND	ETP	IND	ETP	IND	ETP	IND	ETP
Rives-du-Saguenay, des (723)					22	12,9	29	20,4	10	3,4			16	11,1	19	11,9	9	4,7	105	64,7
Rivière-du-Nord, de la (852)					17	11,1	39	31,8	14	9,8	6	4,6	17	12,3	15	8,4	6	4,7	114	83,0
Rouyn-Noranda, de (782)	4	2,1			7	4,6	21	17,0	1	0,8			2	1,9	10	5,7			45	32,4
Région-de-Sherbrooke, de la (752)	1	0,5	1	0,2	21	12,0	52	41,7	9	4,0			27	17,6	30	19,0	1	0,7	142	96,1
Saint-Hyacinthe, de (862)	1	0,9			13	9,7	29	18,1	7	5,5			17	11,9	21	15,4	3	0,9	91	62,7
Samares, des (842)					20	12,7	65	44,2	9	4,8	29	20,6	18	15,2	19	12,0			160	109,7
Seigneurie-des-Mille-Îles, de la (851)	3	2,2	2	0,2	36	29,6	61	50,2	18	11,1			53	33,4	23	13,8	3	1,6	199	142,5
Sir-Wilfrid-Laurier (885)			2	1,3	13	9,3	23	15,5	8	5,1			16	8,6			1	0,7	63	40,9
Sommets, des (753)	1	0,0			11	8,7	21	15,7	7	4,1			13	7,6	18	11,6	2	1,9	73	49,9
Sorel-Tracy, de (861)			1	0,6	9	5,1	15	9,5	4	3,5	5	3,3	6	3,5	14	8,5			54	34,4
Trois-Lacs, des (869)			1	0,3	9	6,6	40	26,3	8	3,1			10	7,6	16	11,7	2	1,3	86	57,2
Val-des-Cerfs, de (866)					16	10,4	19	13,3	8	6,9	2	1,7	21	14,2	30	20,2	6	3,8	102	70,8
Vallée-des-Tisserands, de la (868)	2	1,4	1	0,6	4	3,8	14	10,2	3	2,6			9	8,3	27	18,8			60	46,0
Western Quebec (886)			1	1,0	8	4,9	11	9,2											20	15,2
Total	97	51,1	45	26,5	974	699,5	2 220	1 633,4	611	392,8	451	280,1	1 129	763,1	1 125	740,1	115	66,4	6 767	4 653,2

(1) - ETP : Équivalent à temps plein
(2) - IND : Individu
(3) - la somme des arrondis peut ne pas correspondre au total des ETP

* Si un individu a travaillé dans plus d'une commission scolaire pendant une année scolaire, il sera calculé dans chacune d'elles.

**Personnel professionnel des commissions scolaires en lien direct avec les élèves
pour les années scolaires 2005-2006 à 2010-2011***
(Excluant les commissions scolaires Crie et Kativik, excluant les ETP¹ à zéro)

2009-2010

	Corps d'emploi																		Total ³	
	Animateur de vie étudiante		Bibliothécaire		Conseiller d'orientation ou conseiller en formation scolaire		Conseiller pédagogique		Orthophoniste, audiologiste ou agent de correction du langage et de l'audition		Orthopédagogue		Psychologue ou conseiller en rééducation		Psychoéducateur ou agent de réadaptation		Travailleur social ou agent de service social			
	IND ²	ETP	IND	ETP	IND	ETP	IND	ETP	IND	ETP	IND	ETP	IND	ETP	IND	ETP	IND	ETP	IND	ETP
Commission scolaire																				
Affluents, des (841)			1	0,3	15	8,5	61	47,3	27	13,9	47	28,3	39	24,5	12	7,6	1	0,7	203	131,5
Appalaches, des (822)					9	6,5	20	15,6	3	2,5			8	5,7	8	6,1	1	0,9	49	37,6
Baie-James, de la (801)	3	2,2			2	1,3	8	6,8					3	2,1	4	2,2			20	14,7
Beauce-Etchemin, de la (823)	1	0,2	1	0,1	22	12,3	58	38,8	7	3,9			36	22,9	4	3,1	4	3,4	133	85,0
Bois-Francis, des (872)	2	0,2			11	9,5	20	16,7	6	4,8	22	14,3	12	8,9	24	12,7	3	1,6	100	68,9
Capitale, de la (732)	1	1,0			60	45,0	56	46,5	16	11,6	1	0,9	35	23,1	29	15,9	2	1,6	200	145,9
Central Quebec (881)	4	0,1	1	0,9	10	5,5	14	9,0					6	5,7	10	4,2	4	1,8	49	27,5
Charlevoix, de (731)			1	0,4	5	4,0	6	5,2	6	3,8			3	1,2	5	3,4			26	18,2
Chemin-du-Roy, du (741)	7	2,3			23	14,7	19	16,1	6	4,3	36	20,6	32	23,0	60	36,5			183	117,9
Chics-Chocs, des (812)					4	3,1	19	12,5					6	4,1	2	0,8			31	20,6
Chênes, des (873)					27	16,6	30	24,7	11	6,4	21	13,1	14	8,6	27	20,6			130	90,2
Coeur-des-Vallées, au (773)	1	0,5			6	4,1	16	12,8	4	3,6	3	1,9	4	3,6	2	1,3	1	0,2	37	28,3
Côte-du-Sud, de la (821)			1	0,7	13	9,8	28	19,2	4	2,0			15	9,2	11	6,2			72	47,4
Draveurs, des (771)	1	1,0	1	0,9	8	5,3	38	30,0			59	35,9	16	10,7	6	3,0			129	87,1
Découvreurs, des (733)	6	1,7	1	0,7	21	13,6	15	12,0	8	5,6	9	5,3	17	12,2	4	2,5			81	53,9
Eastern Shores (882)			2	0,7	1	1,0	6	4,7											9	6,5
Eastern Townships (883)					6	5,3	11	8,9	2	1,9			6	5,4	8	6,6			33	28,2
English-Montreal (887)			6	4,7	29	24,5	47	38,7	15	11,3			16	11,8	1	1,0			114	92,1

(1) - ETP : Équivalent à temps plein
(2) - IND : Individu
(3) - la somme des arrondis peut ne pas correspondre au total des ETP

* Si un individu a travaillé dans plus d'une commission scolaire pendant une année scolaire, il sera calculé dans chacune d'elles.

**Personnel professionnel des commissions scolaires en lien direct avec les élèves
pour les années scolaires 2005-2006 à 2010-2011***
(Excluant les commissions scolaires Crie et Kativik, excluant les ETP¹ à zéro)

2009-2010

	Corps d'emploi																		Total ³	
	Animateur de vie étudiante		Bibliothécaire		Conseiller d'orientation ou conseiller en formation scolaire		Conseiller pédagogique		Orthophoniste, audiologiste ou agent de correction du langage et de l'audition		Orthopédagogue		Psychologue ou conseiller en rééducation		Psychoéducateur ou agent de réadaptation		Travailleur social ou agent de service social			
	IND ²	ETP	IND	ETP	IND	ETP	IND	ETP	IND	ETP	IND	ETP	IND	ETP	IND	ETP	IND	ETP		
Estuaire, de l' (791)					8	6,3	19	15,8	1	0,6	2	1,2	9	6,3	5	3,2	1	0,2	45	33,9
Fer, du (792)	1	1,0			6	4,0	17	13,3	1	0,1			3	1,9	4	1,5			32	22,0
Fleuve-et-des-Lacs, du (713)					8	5,1	7	6,0			3	2,0	5	4,3	8	5,5			31	23,0
Grandes-Seigneuries, des (867)	1	1,0	1	0,9	25	16,4	29	27,1	19	10,1	2	1,3	30	18,5	12	8,7			119	84,4
Harricana (783)	1	1,0			2	1,9	9	7,5	1	0,6			4	1,9	14	7,1	2	1,6	33	22,0
Haut-Cantons, des (751)	1	1,0	1	0,6	12	7,5	17	11,1	2	1,5			9	6,9	6	5,2	1	0,8	49	34,9
Hautes-Rivières, des (863)	2	0,4			15	11,6	29	22,6	9	8,3	32	21,5	17	13,2	36	24,7			140	102,5
Hauts-Bois-de-l'Outaouais, des (774)					4	3,7	8	4,3			9	5,2	3	1,7	2	1,5			26	16,5
Iles, des (811)	1	0,5			3	1,0	7	4,3	1	0,7			3	2,0			1	0,6	16	9,4
Jonquière, de la (724)					12	9,8	71	25,2	2	1,9	1	0,4	12	9,5	8	5,8	2	1,7	108	54,7
Kamouraska-Rivière-du-Loup, de (714)			2	0,1	8	6,8	14	11,3	2	1,9	2	0,5	4	2,8	8	6,3	1	0,8	41	30,8
L'Énergie, de (742)			2	1,8	10	8,1	17	14,7	7	4,1	38	21,7	13	11,0	23	17,6			110	79,3
Lac-Abitibi, du (785)	2	1,1			1	0,5	14	10,1	1	0,9	1	0,1	2	1,0	19	13,9			40	27,9
Lac-Saint-Jean, du (722)					7	5,7	21	16,9			2	1,1	5	4,8	12	6,9	4	2,1	51	37,7
Lac-Témiscamingue, du (781)	1	0,5			4	2,8	7	5,4					3	1,8	7	3,5			22	14,2
Laurentides, des (853)	1	0,3	1	0,8	10	6,7	19	13,3	2	0,1			7	5,2	7	4,3	6	2,7	53	33,9
Laval, de (831)			3	2,8	29	17,7	83	60,1	29	17,8	2	1,8	54	34,6	33	24,9			233	160,0
Lester-B.-Pearson (888)	1	0,9	1	0,9	21	14,2	40	35,9	14	10,2			28	19,8	6	5,0	1	0,6	112	88,0
Littoral, du (689)					1	1,0	8	4,6							2	0,7			11	6,4

⁽¹⁾ - ETP : Équivalent à temps plein

⁽²⁾ - IND : Individu

⁽³⁾ - la somme des arrondis peut ne pas correspondre au total des ETP

* Si un individu a travaillé dans plus d'une commission scolaire pendant une année scolaire, il sera calculé dans chacune d'elles.

**Personnel professionnel des commissions scolaires en lien direct avec les élèves
pour les années scolaires 2005-2006 à 2010-2011***
(Excluant les commissions scolaires Crie et Kativik, excluant les ETP¹ à zéro)

2009-2010

	Corps d'emploi																			Total ³	
	Animateur de vie étudiante		Bibliothécaire		Conseiller d'orientation ou conseiller en formation scolaire		Conseiller pédagogique		Orthophoniste, audiologiste ou agent de correction du langage et de l'audition		Orthopédagogue		Psychologue ou conseiller en rééducation		Psychoéducateur ou agent de réadaptation		Travailleur social ou agent de service social				
IND ²	ETP	IND	ETP	IND	ETP	IND	ETP	IND	ETP	IND	ETP	IND	ETP	IND	ETP	IND	ETP	IND	ETP		
Marguerite-Bourgeoys (763)	3	2,6	1	0,8	50	34,4	95	71,4	37	21,8			59	41,5	81	56,3	3	1,5	329	230,7	
Marie-Victorin (864)	2	0,7	1	1,0	26	19,7	63	57,0	36	24,5	3	2,7	55	36,5	45	31,4	10	7,4	241	181,3	
Montréal, de (762)			8	6,0	78	60,8	294	237,9	111	68,3			58	40,9	197	129,8	11	2,9	757	546,9	
Monts-et-Marées, des (711)					9	4,5	17	12,6	1	0,9	4	2,9	10	6,3	9	7,5	7	3,7	57	38,7	
Moyenne-Côte-Nord, de la (793)	1	0,9			2	1,7	4	3,2			3	0,5			1	0,9	1	0,5	12	7,9	
Navigateurs, des (824)	2	0,9	1	0,9	27	17,9	44	30,6	15	8,0	47	35,0	35	24,0	12	4,8			183	122,5	
New Frontiers (889)			1	1,0	3	2,5	8	6,4	3	1,8			5	2,6					20	14,5	
Or-et-des-Bois, de l' (784)	5	3,3	1	0,1	5	3,5	19	17,6	1	1,0			3	2,1	10	5,4	1	1,0	45	34,3	
Patriotes, des (865)			1	0,9	18	14,4	36	30,8	27	15,5	1	0,6	50	31,0	32	16,8			165	110,4	
Pays-des-Bleuets, du (721)	6	5,1			10	7,3	17	11,9	2	0,7	1	0,2	9	6,3	7	5,3	10	6,9	62	43,9	
Phares, des (712)	2	2,0	3	2,3	11	9,0	22	18,6	5	2,8	24	11,9	5	3,2	15	9,3			87	59,5	
Pierre-Neveu (854)	2	0,7	1	1,0	7	3,6	15	11,1	3	1,4			7	5,4	10	3,7	1	0,5	46	27,5	
Pointe-de-l'Île, de la (761)	1	0,9	1	0,2	28	20,5	97	82,5	22	12,8			42	27,4	42	32,9			233	177,5	
Portages-de-l'Outaouais, des (772)	1	1,0			5	4,9	29	22,3	6	3,9	14	9,8	10	8,3	3	2,0			68	52,5	
Portneuf, de (735)	3	2,0	1	1,0	7	5,3	8	5,7	2	2,0	8	4,9	10	6,4	4	3,1	2	1,8	45	32,4	
Premières-Seigneuries, des (734)			1	0,1	29	21,6	87	48,6	16	10,5	1	0,0	43	28,7	16	8,9	1	0,9	194	119,7	
René-Lévesque (813)					9	7,5	11	9,0	2	2,0			3	2,9	9	6,1	1	0,8	35	28,4	
Riveraine, de la (871)	1	0,5			6	3,2	22	17,5	2	1,0	7	4,7	5	3,7	13	7,3			56	38,3	
Riverside (884)	1	1,0	1	0,9	2	1,7	17	14,4	2	1,0			10	6,1	4	2,7	2	0,8	39	28,9	

⁽¹⁾ - ETP : Équivalent à temps plein

⁽²⁾ - IND : Individu

⁽³⁾ - la somme des arrondis peut ne pas correspondre au total des ETP

* Si un individu a travaillé dans plus d'une commission scolaire pendant une année scolaire, il sera calculé dans chacune d'elles.

**Personnel professionnel des commissions scolaires en lien direct avec les élèves
pour les années scolaires 2005-2006 à 2010-2011***
(Excluant les commissions scolaires Crie et Kativik, excluant les ETP¹ à zéro)

2009-2010

	Corps d'emploi																		Total ³	
	Animateur de vie étudiante		Bibliothécaire		Conseiller d'orientation ou conseiller en formation scolaire		Conseiller pédagogique		Orthophoniste, audiologiste ou agent de correction du langage et de l'audition		Orthopédagogue		Psychologue ou conseiller en rééducation		Psychoéducateur ou agent de réadaptation		Travailleur social ou agent de service social			
	IND ²	ETP	IND	ETP	IND	ETP	IND	ETP	IND	ETP	IND	ETP	IND	ETP	IND	ETP	IND	ETP	IND	ETP
Rives-du-Saguenay, des (723)	2	0,4			15	11,6	20	17,1	12	4,9	3	1,1	17	11,0	19	12,2	8	4,8	96	63,4
Rivière-du-Nord, de la (852)	1	0,8	1	0,2	15	11,6	50	38,3	15	9,3	4	3,1	17	11,4	13	8,7	7	4,9	123	88,7
Rouyn-Noranda, de (782)	4	2,2	1	0,7	7	4,5	21	18,6	1	0,8			2	1,9	9	8,1			45	37,1
Région-de-Sherbrooke, de la (752)	1	0,5	1	1,0	20	11,2	53	42,9	10	5,3			27	18,3	30	19,6			142	99,1
Saint-Hyacinthe, de (862)	1	1,0	2	0,4	13	9,4	33	22,8	8	5,0			19	12,5	21	14,9	3	1,2	100	67,5
Samares, des (842)			1	0,2	20	14,5	72	42,2	10	5,4	39	25,6	21	13,6	19	13,0	1	0,3	183	115,0
Seigneurie-des-Mille-Îles, de la (851)	3	2,6	2	1,8	37	31,5	67	48,5	15	11,8			52	37,7	25	14,3			201	148,5
Sir-Wilfrid-Laurier (885)			2	1,1	15	10,8	22	17,5	7	5,3			15	9,5			3	1,5	64	45,8
Sommets, des (753)					16	10,0	21	16,3	7	4,1			13	7,6	21	11,7	3	2,1	81	52,0
Sorel-Tracy, de (861)			1	1,0	7	5,8	15	10,5	4	3,7	7	3,7	6	4,1	14	9,7			54	38,6
Trois-Lacs, des (869)	2	0,8	1	0,8	10	6,2	51	24,3	8	3,7			10	7,3	16	12,2	2	1,2	100	56,8
Val-des-Cerfs, de (866)			1	0,4	15	10,9	25	15,9	8	6,8	2	1,9	24	13,3	28	19,4	6	4,4	109	73,4
Vallée-des-Tisserands, de la (868)	2	1,4	1	0,9	4	3,8	14	9,8	3	1,9			9	8,2	24	17,9			57	44,2
Western Quebec (886)			2	1,3	8	6,0	13	10,4											23	17,9
Total	84	49,7	64	45,3	992	716,6	2 290	1 722,3	607	385,0	460	287,2	1 130	772,7	1 178	779,1	118	72,3	6 923	4 830,7

(¹) - ETP : Équivalent à temps plein
(²) - IND : Individu
(³) - la somme des arrondis peut ne pas correspondre au total des ETP

* Si un individu a travaillé dans plus d'une commission scolaire pendant une année scolaire, il sera calculé dans chacune d'elles.

**Personnel professionnel des commissions scolaires en lien direct avec les élèves
pour les années scolaires 2005-2006 à 2010-2011***
(Excluant les commissions scolaires Crie et Kativik, excluant les ETP¹ à zéro)

2010-2011

	Corps d'emploi																		Total ³	
	Animateur de vie étudiante		Bibliothécaire		Conseiller d'orientation ou conseiller en formation scolaire		Conseiller pédagogique		Orthophoniste, audiologiste ou agent de correction du langage et de l'audition		Orthopédagogue		Psychologue ou conseiller en rééducation		Psychoéducateur ou agent de réadaptation		Travailleur social ou agent de service social			
	IND	ETP	IND	ETP	IND	ETP	IND	ETP	IND	ETP	IND	ETP	IND	ETP	IND	ETP	IND	ETP	IND	ETP
Commission scolaire																				
Affluents, des (841)			2	1,4	11	8,1	60	48,1	22	14,4	40	30,2	38	26,0	16	10,4	1	0,8	190	139,8
Appalaches, des (822)					9	6,4	20	15,7	3	2,6			10	5,4	10	6,0	1	1,0	53	37,3
Baie-James, de la (801)	3	2,3			3	2,0	12	8,6	1	0,1			3	2,9	3	1,4			25	17,5
Beauce-Etchemin, de la (823)			1	0,9	15	12,0	57	39,1	8	5,1			35	22,6	3	2,8	4	3,5	123	86,2
Bois-Francis, des (872)					15	9,2	19	15,3	7	5,5	22	13,9	15	9,9	19	12,9	4	1,1	101	68,0
Capitale, de la (732)	1	1,0	1	0,0	65	45,6	59	45,6	19	13,9	1	0,9	32	24,9	35	17,9	2	1,7	215	151,7
Central Quebec (881)	4	0,2	2	0,9	9	5,9	15	7,9					7	5,4	7	4,6	3	1,8	47	26,9
Charlevoix, de (731)			1	1,0	5	4,1	12	6,4	6	3,7			3	2,6	4	2,7			31	20,8
Chemin-du-Roy, du (741)	6	2,5	1	0,8	21	14,8	18	15,3	6	4,2	31	19,9	31	22,8	78	38,7			192	119,4
Chics-Chocs, des (812)					4	3,7	18	12,3					7	4,7	1	1,0			30	21,8
Chênes, des (873)			1	0,1	23	18,3	25	20,5	7	5,9	22	13,1	15	8,1	24	22,1			117	88,4
Coeur-des-Vallées, au (773)	2	0,6			5	4,4	15	13,0	4	3,9	5	3,4	4	3,9	2	1,2	2	1,1	39	31,9
Côte-du-Sud, de la (821)			1	1,0	12	10,2	28	20,4	6	1,8	1	0,3	16	10,4	11	6,3	1	0,0	76	50,6
Draveurs, des (771)	1	1,0	2	0,9	7	5,9	37	28,6			55	35,5	15	9,4	4	2,9			121	84,4
Découvreurs, des (733)	6	1,8	2	1,1	18	15,1	20	14,2	11	6,7	11	5,3	16	12,5	5	2,8			89	59,7
Eastern Shores (882)			1	1,0	1	1,0	8	4,6											10	6,6
Eastern Townships (883)					7	5,9	10	8,5	2	1,9			6	5,3	14	6,9			39	28,7
English-Montreal (887)			8	5,0	32	25,3	54	42,3	15	11,8			17	12,3	1	1,0			127	97,9

(¹) - ETP : Équivalent à temps plein

(²) - IND : Individu

(³) - la somme des arrondis peut ne pas correspondre au total des ETP

* Si un individu a travaillé dans plus d'une commission scolaire pendant une année scolaire, il sera calculé dans chacune d'elles.

**Personnel professionnel des commissions scolaires en lien direct avec les élèves
pour les années scolaires 2005-2006 à 2010-2011***
(Excluant les commissions scolaires Crie et Kativik, excluant les ETP¹ à zéro)

2010-2011

	Corps d'emploi																			Total ³	
	Animateur de vie étudiante		Bibliothécaire		Conseiller d'orientation ou conseiller en formation scolaire		Conseiller pédagogique		Orthophoniste, audiologiste ou agent de correction du langage et de l'audition		Orthopédagogue		Psychologue ou conseiller en rééducation		Psychoéducateur ou agent de réadaptation		Travailleur social ou agent de service social				
	IND	ETP	IND	ETP	IND	ETP	IND	ETP	IND	ETP	IND	ETP	IND	ETP	IND	ETP	IND	ETP			
Estuaire, de l' (791)					9	5,8	20	16,5			5	3,0	7	5,7	4	2,8	1	0,2	46	34,2	
Fer, du (792)	2	1,0			6	3,9	16	11,2	2	1,5			3	2,7	4	1,2			33	21,7	
Fleuve-et-des-Lacs, du (713)			1	0,4	7	4,3	8	7,7			3	2,2	5	4,1	7	5,7			31	24,7	
Grandes-Seigneuries, des (867)	2	1,8	2	1,4	29	17,8	30	27,5	16	9,6	3	1,7	31	19,8	12	9,9			125	89,9	
Harricana (783)	1	0,8			2	2,0	10	8,1	1	0,9	1	0,3	3	2,9	14	7,1	2	1,7	34	24,2	
Haut-Cantons, des (751)	1	1,0	1	0,9	11	7,7	15	11,2	2	1,3			10	7,7	8	4,8	1	0,8	49	35,7	
Hautes-Rivières, des (863)					17	11,1	24	20,6	11	7,9	35	21,4	20	14,1	41	26,4			148	101,8	
Hauts-Bois-de-l'Outaouais, des (774)					3	2,9	12	6,9	2	1,6	11	6,6	2	1,1	2	1,1			32	20,4	
Iles, des (811)	1	0,5			3	1,0	5	3,6	1	0,7			3	2,1			1	0,7	14	8,8	
Jonquière, de la (724)					12	9,9	71	23,6	4	1,3	2	0,5	10	9,8	8	6,3	2	1,7	109	53,4	
Kamouraska-Rivière-du-Loup, de (714)			2	1,4	7	6,8	14	10,6	2	2,0	2	1,2	6	2,9	10	6,9	2	0,9	45	33,1	
L'Énergie, de (742)			1	0,9	10	8,8	16	15,1	9	2,6	32	21,3	15	11,4	25	18,1			108	78,5	
Lac-Abitibi, du (785)	1	1,0			1	0,9	10	8,3	1	0,9	1	0,0	2	1,0	15	13,1			31	25,5	
Lac-Saint-Jean, du (722)					6	5,9	24	18,4			2	1,0	5	4,8	10	6,8	3	2,5	50	39,7	
Lac-Témiscamingue, du (781)	1	0,1			3	2,8	9	5,9					2	1,6	7	4,1			22	14,6	
Laurentides, des (853)	1	0,4	1	0,8	13	6,9	17	12,2			2	0,2	7	5,9	7	3,3	4	1,9	52	31,8	
Laval, de (831)			5	3,3	31	22,1	83	64,7	36	16,7	3	1,9	58	33,7	29	22,9			245	165,7	
Lester-B.-Pearson (888)	1	0,9	2	1,0	19	14,6	38	34,7	13	9,8			27	19,0	10	6,5	3	0,8	113	87,7	
Littoral, du (689)					2	1,8	9	5,6							2	1,1	1	0,8	14	9,5	

(1) - ETP : Équivalent à temps plein
(2) - IND : Individu
(3) - la somme des arrondis peut ne pas correspondre au total des ETP

* Si un individu a travaillé dans plus d'une commission scolaire pendant une année scolaire, il sera calculé dans chacune d'elles.

**Personnel professionnel des commissions scolaires en lien direct avec les élèves
pour les années scolaires 2005-2006 à 2010-2011***
(Excluant les commissions scolaires Crie et Kativik, excluant les ETP¹ à zéro)

2010-2011

	Corps d'emploi																		Total ³	
	Animateur de vie étudiante		Bibliothécaire		Conseiller d'orientation ou conseiller en formation scolaire		Conseiller pédagogique		Orthophoniste, audiologiste ou agent de correction du langage et de l'audition		Orthopédagogue		Psychologue ou conseiller en rééducation		Psychoéducateur ou agent de réadaptation		Travailleur social ou agent de service social			
	IND	ETP	IND	ETP	IND	ETP	IND	ETP	IND	ETP	IND	ETP	IND	ETP	IND	ETP	IND	ETP	IND	ETP
Marguerite-Bourgeoys (763)	3	2,5	3	1,9	49	34,5	95	76,6	44	21,9			64	42,2	82	58,0	3	1,5	343	239,3
Marie-Victorin (864)	2	1,0	1	1,0	28	20,5	77	56,5	38	26,3	5	4,5	58	38,1	45	31,0	10	8,6	264	187,7
Montréal, de (762)			9	7,3	86	64,9	290	243,9	111	71,7			60	38,8	198	136,4	13	2,4	767	565,7
Monts-et-Marées, des (711)					6	4,0	17	12,5	1	0,9	5	3,1	9	6,2	12	9,0	6	3,5	56	39,7
Moyenne-Côte-Nord, de la (793)	1	0,9			2	1,7	4	3,0	1	0,8	3	0,5			2	0,5	1	0,3	14	8,1
Navigateurs, des (824)	2	1,4	3	0,7	26	16,8	48	34,5	15	7,6	49	34,0	36	24,0	13	4,9			192	124,2
New Frontiers (889)			1	1,0	3	1,9	8	6,5	2	2,0			5	3,0	1	0,1			20	14,7
Or-et-des-Bois, de l' (784)	5	3,4	1	0,9	6	3,6	20	15,3	2	1,6			2	1,5	10	6,6	1	1,0	47	34,3
Patriotes, des (865)			2	1,6	18	14,6	42	32,7	28	14,8	1	0,8	52	30,1	35	17,9			178	112,9
Pays-des-Bleuets, du (721)	5	4,9			7	6,9	17	10,9	2	0,8	1	0,5	9	8,2	7	5,6	8	5,7	56	43,8
Phares, des (712)	2	1,9	3	2,8	12	9,1	21	18,8	5	4,0	24	13,9	6	3,9	14	10,3	1	0,0	88	65,2
Pierre-Neveu (854)	1	0,5	1	1,0	5	3,2	18	12,7	3	1,9			8	6,2	6	3,1	2	0,5	44	29,2
Pointe-de-l'Île, de la (761)	1	1,0	1	0,9	28	21,2	94	82,5	29	15,8			42	28,1	47	34,2			242	184,0
Portages-de-l'Outaouais, des (772)	1	0,9	1	0,7	6	5,7	30	23,3	6	4,0	16	11,0	11	8,2	3	2,4			74	56,6
Portneuf, de (735)	3	1,8	1	0,9	9	6,1	7	5,1	3	1,4	7	5,2	11	7,7	3	2,1	3	1,5	47	32,2
Premières-Seigneuries, des (734)			1	0,8	31	23,8	82	47,1	20	13,7			42	28,5	20	11,7	1	0,1	197	126,1
René-Lévesque (813)			1	0,0	11	7,5	14	9,7	2	1,9			3	2,8	7	6,6	1	0,7	39	29,4
Riveraine, de la (871)	1	0,4			4	3,6	12	10,3	4	1,4	8	5,1	6	3,8	19	9,6			54	34,5
Riverside (884)	1	1,0	3	1,5	2	1,3	22	15,9	2	1,9			10	6,6	5	2,2	1	1,0	46	31,8

(1) - ETP : Équivalent à temps plein

(2) - IND : Individu

(3) - la somme des arrondis peut ne pas correspondre au total des ETP

* Si un individu a travaillé dans plus d'une commission scolaire pendant une année scolaire, il sera calculé dans chacune d'elles.

**Personnel professionnel des commissions scolaires en lien direct avec les élèves
pour les années scolaires 2005-2006 à 2010-2011***
(Excluant les commissions scolaires Crie et Kativik, excluant les ETP¹ à zéro)

2010-2011	Corps d'emploi																		Total ³	
	Animateur de vie étudiante		Bibliothécaire		Conseiller d'orientation ou conseiller en formation scolaire		Conseiller pédagogique		Orthophoniste, audiologiste ou agent de correction du langage et de l'audition		Orthopédagogue		Psychologue ou conseiller en rééducation		Psychoéducateur ou agent de réadaptation		Travailleur social ou agent de service social			
	IND	ETP	IND	ETP	IND	ETP	IND	ETP	IND	ETP	IND	ETP	IND	ETP	IND	ETP	IND	ETP		
Rives-du-Saguenay, des (723)	2	0,5	1	0,8	16	10,1	19	17,1	10	4,4	4	1,9	16	10,6	19	12,4	8	5,9	95	64,1
Rivière-du-Nord, de la (852)	2	0,8	1	0,9	17	12,0	54	40,6	13	8,5	4	3,1	15	10,8	15	11,1	5	2,9	126	91,0
Rouyn-Noranda, de (782)	4	2,2	1	0,8	5	4,7	21	18,4	1	0,2			2	1,9	10	7,4			44	36,0
Région-de-Sherbrooke, de la (752)			1	0,9	19	12,6	47	41,7	10	6,6			26	17,6	33	19,6			136	99,2
Saint-Hyacinthe, de (862)	1	1,0	1	0,9	15	9,0	37	23,4	7	5,1			16	13,0	24	15,2	5	1,4	106	69,3
Samares, des (842)			1	0,4	20	14,9	69	45,4	11	6,2	60	34,9	22	12,3	20	14,1	1	0,9	204	129,5
Seigneurie-des-Mille-Îles, de la (851)	2	2,0	4	2,2	39	30,1	58	45,8	19	13,9			56	36,8	22	15,4	1	0,2	201	146,7
Sir-Wilfrid-Laurier (885)			1	1,0	16	11,1	20	16,1	9	5,6			13	8,6			2	1,4	61	44,0
Sommets, des (753)			1	0,2	14	10,3	22	16,5	8	3,7			14	7,8	35	11,5	2	2,0	96	52,1
Sorel-Tracy, de (861)			1	0,9	7	5,6	14	11,7	4	3,6	6	3,6	6	4,3	15	10,2			53	40,2
Trois-Lacs, des (869)	1	0,8	2	1,1	9	6,5	30	22,9	12	5,0			11	7,9	23	12,0	2	1,4	90	58,0
Val-des-Cerfs, de (866)			1	0,9	15	12,1	20	15,3	8	6,5	2	1,9	22	14,8	29	19,2	5	3,1	102	74,3
Vallée-des-Tisserands, de la (868)	2	1,4	2	1,4	4	3,6	14	10,4	3	2,4			11	7,9	26	19,5			62	46,8
Western Quebec (886)			2	2,0	9	5,9	12	10,9	1	0,4									24	19,4
Total	76	48,6	90	63,9	997	737,4	2 273	1 736,0	651	408,1	485	309,6	1 150	784,7	1 252	812,6	120	70,8	7 094	4 972,0

(1) - ETP : Équivalent à temps plein
(2) - IND : Individu
(3) - la somme des arrondis peut ne pas correspondre au total des ETP

* Si un individu a travaillé dans plus d'une commission scolaire pendant une année scolaire, il sera calculé dans chacune d'elles.

MINISTÈRE DE L'ÉDUCATION, DU LOISIR ET DU SPORT
ÉTUDE DES CRÉDITS 2012-2013
Demande de renseignements particuliers de l'opposition officielle

QUESTION

Évolution du nombre d'élèves par commission scolaire depuis 2003-2004.

RÉPONSE

Effectif de l'éducation préscolaire et de l'enseignement primaire et secondaire chez les jeunes, réseau public, selon la commission scolaire, années scolaires 2003-2004 à 2011-2012^P

Code CS	Organisme responsable	Année scolaire								
		2003-2004	2004-2005	2005-2006	2006-2007	2007-2008	2008-2009	2009-2010	2010-2011 ^P	2011-2012 ^P
689000	CS du Littoral	808	802	790	747	694	652	623	638	604
711000	CS des Monts-et-Marées	6 049	5 882	5 620	5 463	5 223	4 967	4 780	4 632	4 521
712000	CS des Phares	10 136	9 836	9 679	9 338	9 101	8 866	8 581	8 494	8 394
713000	CS du Fleuve-et-des-Lacs	4 806	4 656	4 474	4 243	4 113	3 951	3 860	3 758	3 680
714000	CS de Kamouraska-Rivière-du-Loup	7 122	7 088	6 975	6 661	6 532	6 293	6 136	5 992	6 098
721000	CS du Pays-des-Bleuets	9 135	8 690	8 452	8 207	7 902	7 595	7 326	7 214	7 091
722000	CS du Lac-Saint-Jean	7 713	7 501	7 238	7 072	6 873	6 655	6 566	6 368	6 449
723000	CS des Rives-du-Saguenay	13 718	13 272	12 572	12 084	11 595	11 194	10 886	10 615	10 544
724000	CS De La Jonquière	9 426	9 183	8 876	8 703	8 382	7 965	7 759	7 591	7 460
731000	CS de Charlevoix	3 611	3 540	3 421	3 280	3 146	3 041	2 965	2 922	2 878
732000	CS de la Capitale	24 495	24 166	23 721	23 299	22 728	22 311	21 646	21 226	21 179
733000	CS des Découvreurs	13 404	13 167	12 743	12 503	12 105	11 746	11 311	11 009	10 754
734000	CS des Premières-Seigneuries	24 906	24 554	24 066	23 522	23 125	22 430	21 811	21 398	21 397
735000	CS de Portneuf	6 451	6 283	6 144	5 930	5 742	5 604	5 489	5 380	5 339
741000	CS du Chemin-du-Roy	18 568	18 245	17 867	17 684	17 160	16 625	16 374	15 959	15 701
742000	CS de l'Énergie	11 315	11 107	10 736	10 416	10 060	9 586	9 245	9 126	9 035
751000	CS des Hauts-Cantons	7 643	7 391	7 189	6 908	6 746	6 562	6 412	6 373	6 298
752000	CS de la Région-de-Sherbrooke	19 099	19 006	18 855	18 628	18 247	17 752	17 347	17 230	17 190
753000	CS des Sommets	9 327	9 135	8 963	8 748	8 549	8 288	8 154	8 027	7 941
759000	CS Crie	3 592	3 615	3 692	3 599	3 751	3 770	3 792	3 891	4 206
761000	CS de la Pointe-de-l'Île	30 049	29 556	29 218	28 742	27 988	27 694	27 495	27 954	28 284
762000	CS de Montréal	76 057	74 814	72 985	71 814	70 133	69 203	69 207	69 672	70 111
763000	CS Marguerite-Bourgeoys	39 337	39 163	39 128	39 016	38 752	38 680	39 046	39 434	39 921
769000	CS Kativik	3 010	2 978	3 008	3 049	3 121	3 114	3 128	3 125	3 131
771000	CS des Draveurs	18 959	18 895	18 653	18 381	17 811	17 131	16 664	16 172	15 920
772000	CS des Portages-de-l'Outaouais	13 322	13 349	13 212	12 885	12 877	12 828	12 677	12 965	13 181
773000	CS au Coeur-des-Vallées	7 239	7 156	7 062	6 748	6 625	6 381	6 144	5 951	5 917
774000	CS des Hauts-Bois-de-l'Outaouais	3 704	3 655	3 556	3 501	3 293	3 119	2 982	2 906	2 789
781000	CS du Lac-Témiscamingue	2 559	2 499	2 434	2 352	2 197	2 100	2 033	2 014	1 988
782000	CS de Rouyn-Noranda	6 270	6 228	6 084	5 832	5 675	5 382	5 254	5 121	5 093
783000	CS Hamicana	4 178	4 043	3 950	3 886	3 777	3 650	3 545	3 468	3 470
784000	CS de l'Or-et-des-Bois	6 677	6 513	6 368	6 168	5 878	5 651	5 486	5 463	5 374
785000	CS du Lac-Abitibi	3 544	3 473	3 365	3 299	3 220	3 119	3 054	3 016	2 928
791000	CS de l'Estuaire	6 494	6 269	6 087	5 862	5 503	5 168	4 940	4 715	4 602
792000	CS du Fer	5 010	4 974	4 835	4 733	4 686	4 566	4 559	4 437	4 472
793000	CS de la Moyenne-Côte-Nord	766	754	761	725	708	720	724	727	733
801000	CS de la Baie-James	2 519	2 400	2 282	2 188	2 135	2 071	1 988	1 947	1 916

Source : MELS, SFRS, DSD, Portail informationnel, système Charlemagne, données au 2012-01-27.
P. Les données de 2010-2011 et de 2011-2012 sont provisoires.

Le tableau se poursuit à la page suivante...

Effectif de l'éducation préscolaire et de l'enseignement primaire et secondaire chez les jeunes, réseau public, selon la commission scolaire, années scolaires 2003-2004 à 2011-2012^P

		Année scolaire								
Code CS	Organisme responsable	2003-2004	2004-2005	2005-2006	2006-2007	2007-2008	2008-2009	2009-2010	2010-2011 ^P	2011-2012 ^P
801000	CS de la Baie-James	2 519	2 400	2 282	2 188	2 135	2 071	1 988	1 947	1 916
811000	CS des Îles	1 816	1 782	1 740	1 723	1 617	1 522	1 465	1 337	1 327
812000	CS des Chic-Chocs	4 116	3 931	3 779	3 675	3 514	3 366	3 218	3 124	3 078
813000	CS René-Lévesque	6 667	6 458	6 226	5 948	5 681	5 371	5 136	5 034	4 936
821000	CS de la Côte-du-Sud	10 137	9 860	9 549	9 222	8 933	8 555	8 377	8 228	8 215
822000	CS des Appalaches	5 654	5 527	5 343	5 175	5 037	4 874	4 779	4 609	4 513
823000	CS de la Beauce-Etchemin	18 815	18 433	18 143	17 851	17 568	16 974	16 649	16 337	16 265
824000	CS des Navigateurs	21 689	21 454	21 218	20 988	20 569	19 986	19 568	19 474	19 400
831000	CS de Laval	39 553	39 352	39 236	39 079	38 549	38 416	38 058	37 693	37 708
841000	CS des Affluents	35 676	35 740	35 499	35 146	34 616	33 515	32 825	32 309	32 132
842000	CS des Samares	24 095	23 804	23 459	22 831	22 266	21 730	21 148	20 678	20 334
851000	CS de la Seigneurie-des-Mille-Îles	38 508	38 510	38 297	38 146	37 488	36 486	35 651	34 911	34 565
852000	CS de la Rivière-du-Nord	21 151	21 141	21 219	21 032	20 860	20 340	20 167	20 012	20 001
853000	CS des Laurentides	8 738	8 746	8 623	8 443	8 390	8 168	8 020	7 755	7 565
854000	CS Pierre-Neveu	4 990	4 919	4 840	4 728	4 634	4 356	4 224	4 054	4 031
861000	CS de Sorel-Tracy	6 308	6 151	6 002	5 888	5 802	5 588	5 401	5 305	5 170
862000	CS de Saint-Hyacinthe	12 942	12 856	12 656	12 370	12 191	11 928	11 648	11 580	11 558
863000	CS des Hautes-Rivières	20 607	20 437	20 318	19 870	19 401	18 615	18 141	17 798	17 435
864000	CS Marie-Victorin	35 066	34 835	34 100	33 524	32 632	31 633	30 850	30 466	30 111
865000	CS des Patriotes	32 538	32 326	32 097	31 521	30 917	30 291	29 743	29 506	29 501
866000	CS du Val-des-Cerfs	16 769	16 474	16 376	16 364	16 112	15 865	15 492	15 449	15 480
867000	CS des Grandes-Seigneuries	22 846	22 847	22 744	22 556	22 066	21 715	21 406	21 239	21 019
868000	CS de la Vallée-des-Tisserands	10 504	10 257	10 090	9 754	9 392	9 031	8 649	8 256	7 975
869000	CS des Trois-Lacs	13 392	13 651	13 757	13 891	13 933	13 721	13 523	13 508	13 638
871000	CS de la Rivéraine	5 989	5 843	5 818	5 687	5 521	5 323	5 257	5 150	5 089
872000	CS des Bois-Francs	12 820	12 624	12 473	12 303	12 122	11 801	11 456	11 290	11 289
873000	CS des Chênes	12 256	12 133	12 319	12 273	12 119	11 905	11 688	11 771	11 864
881000	CS Central Québec	4 661	4 727	4 754	4 721	4 655	4 631	4 602	4 538	4 441
882000	CS Eastern Shores	1 491	1 471	1 465	1 420	1 333	1 336	1 342	1 288	1 234
883000	CS Eastern Townships	6 427	6 476	6 371	6 236	5 969	5 765	5 586	5 508	5 391
884000	CS Riverside	11 266	11 159	10 961	10 766	10 386	9 952	9 653	9 287	9 116
885000	CS Sir-Wilfrid-Laurier	13 994	14 404	14 541	14 609	14 599	14 632	14 397	14 033	13 897
886000	CS Western Québec	8 089	7 954	7 813	7 668	7 287	7 206	7 077	6 924	6 813
887000	CS English-Montréal	26 678	26 037	25 568	24 825	23 958	23 005	22 242	21 417	20 883
888000	CS Lester-B.-Pearson	27 859	27 722	27 225	26 476	25 789	25 117	24 392	23 602	22 974
889000	CS New Frontiers	4 662	4 590	4 445	4 319	4 081	3 933	3 867	3 788	3 705
Total du réseau public		989 787	978 469	964 125	947 244	926 140	903 082	885 686	874 238	869 242

Source : MELs, SFRS, DSID, Portail informationnel, système Charlemagne, données au 2012-01-27.
P. Les données de 2010-2011 et de 2011-2012 sont provisoires.

[partie 2 de 2]

Suite et fin du tableau de la page 1.

MINISTÈRE DE L'ÉDUCATION, DU LOISIR ET DU SPORT
ÉTUDE DES CRÉDITS 2012-2013
Demande de renseignements particuliers de l'opposition officielle

QUESTION

Ventilation détaillée des budgets accordés par le ministère en 2011-2012 pour le maintien des écoles de village et montants accordés à cette fin aux commissions scolaires. Liste des écoles de village incluant les écoles privées subventionnées, ayant reçu une subvention à cette fin, incluant le montant de la subvention.

RÉPONSE

Le ministère de l'Éducation, du Loisir et du Sport intervient sur le plan du fonctionnement (voir l'annexe) par différentes mesures afin d'aider les commissions scolaires qui font face aux problématiques de la décroissance de l'effectif scolaire et de la survie de la dernière école de village.

La somme consacrée à la décroissance de l'effectif scolaire et à la survie de la dernière école de village est de 361,5 M\$ pour l'année scolaire 2011-2012, et couvre les mesures suivantes :

- mesures permettant d'assurer des services éducatifs dans les petites commissions scolaires, par l'allocation d'une subvention de base et un meilleur financement de la gestion des écoles et des autres dépenses éducatives (58,8 M\$);
- mesures visant les petites commissions scolaires, celles éloignées et dispersées et celles ayant des espaces excédentaires (106,2 M\$);
- ajustement de 108,2 M\$ pour limiter à 1 % par année la baisse des ressources administratives liées à la décroissance démographique;
- aide financière additionnelle de 75,7 M\$, pour les milieux moins favorisés et pour les élèves à risque, en protégeant ces enveloppes budgétaires de la décroissance;
- mesure destinée au maintien des écoles de village introduite en 2003-2004, totalisant 12,6 M\$ (voir annexe).

Aucune allocation pour le maintien des écoles de village ne s'applique aux établissements d'enseignement privés agréés aux fins de subventions.

**ALLOCATION POUR LE MAINTIEN DE L'ÉCOLE DE VILLAGE
(Volet fonctionnement)**

**Montant alloué par commission scolaire
et liste des écoles, année scolaire 2011-2012**

Commission scolaire	Nom du bâtiment	Allocation
Monts-et-Marées, CS des	Lac-au-Saumon	5 500 \$
	Saint-Vianney	15 000 \$
	Saint-Tharcisius	30 000 \$
	Saint-Léon-le-Grand	27 500 \$
	Sr-Rachel-Fournier	30 000 \$
	Saint-Damase	30 000 \$
	La Volière	30 000 \$
	Assomption	27 500 \$
	Noël-Fortin	30 000 \$
	Emile-Dubé	30 000 \$
	Mgr-Ross	13 000 \$
	Le Marinier	27 500 \$
	Sainte-Félicité	25 500 \$
	Saint-Léandre	15 000 \$
	Saint-René-Goupil	27 500 \$
	Total	364 000 \$
Phares, CS des	La Colombe	23 000 \$
	La Source	12 500 \$
	Arc-en-Ciel	28 000 \$
	Clair-Soleil	30 000 \$
	De La Rivière	27 500 \$
	Aux-Quatre-Vents	30 000 \$
	Du Sommet	25 000 \$
	L'Envol	28 000 \$
	Marie-Elisabeth	14 500 \$
	Lavoie	30 000 \$
	Saint-Rosaire	26 500 \$
	Sainte-Luce	27 500 \$
	Lévesque	27 500 \$
	Total	330 000 \$
Fleuve-et-des-Lacs, CS du	Gérard-Raymond	27 500 \$
	Chanoine-Côté	27 500 \$
	Saint-Cyprien, de	23 500 \$
	April	27 500 \$
	Oiseau Chanteur, de l'	30 000 \$
	Saint-Clément, de	27 500 \$

Commission scolaire	Nom du bâtiment	Allocation
	Sainte-Rita, de	22 000 \$
	Joie, de la	29 000 \$
	Rayons de Soleil, des	22 000 \$
	Envol, de l'	22 000 \$
	Saint-David	27 500 \$
	Marie-Reine-des-Cœurs	30 000 \$
	Saint-Joseph	16 500 \$
	Notre-Dame-de-Grâces	19 500 \$
	Saint-Marc, de	30 000 \$
	Des-Verts-Sommets	30 000 \$
	Saint-Pierre	5 500 \$
	Plein-Soleil	30 000 \$
	Clair-Matin	15 000 \$
	Marguerite, de la	30 000 \$
	Beaucourt	27 500 \$
	Moussaillons, des	27 500 \$
	Parchemins, des	24 000 \$
	Saint-Eusèbe, de	30 000 \$
	Source, de la	30 000 \$
	Étincelle, de l'	30 000 \$
	Total	661 500 \$
Kamouraska–Rivière-du-Loup, CS de	Étoile-Filante, l'	30 000 \$
	Pruchière, de la	18 500 \$
	Marée-Montante, de la	27 500 \$
	Orée-des-Bois, de l'	30 000 \$
	Vents-et-Marées, des	30 000 \$
	Amitié, de l'	30 000 \$
	Saint-Louis (Kamouraska)	30 000 \$
	Saint-Bruno	30 000 \$
	J.-C.-Chapais	30 000 \$
	Saint-Philippe	27 500 \$
	Notre-Dame	27 500 \$
	Sainte-Hélène	27 500 \$
	Saint-Louis (Saint-Joseph)	30 000 \$
	Chanterelle, la	21 000 \$
	Moisson-d'Arts	3 500 \$
	Riou	30 000 \$
	Notre-Dame-du-Sourire	30 000 \$
	Desbiens	11 500 \$
	Pèlerins, les	30 000 \$
	Notre-Dame-du-Portage	14 500 \$

Commission scolaire	Nom du bâtiment	Allocation
	Saint-Modeste	12 500 \$
	Vents-et-Marées	2 500 \$
	Total	524 000 \$
Pays-des-Bleuets, CS du	Édifice de la form. à l'emploi	30 000 \$
	Saint-Louis-de-Gonzague	27 500 \$
	Maria-Goretti	17 500 \$
	Pie XII	2 500 \$
	Jean XXIII	30 000 \$
	Notre-Dame-de-Lourdes	27 500 \$
	Saint-Lucien	30 000 \$
	Bon-Pasteur	11 500 \$
	Hélène-Laliberté	27 500 \$
	La Source	30 000 \$
	Les Prés Verts	30 000 \$
	Des Deux-Lacs	27 500 \$
	Boisjoli	30 000 \$
	Sainte-Hedwidge	27 500 \$
	Jolivent	10 500 \$
	L'Arbrisseau	30 000 \$
	Total	389 500 \$
Lac-Saint-Jean, CS du	Bon-Pasteur	25 500 \$
	Sainte-Hélène	30 000 \$
	Notre-Dame-du-Rosaire	30 000 \$
	Saint-Gérard	27 500 \$
	Jean XXIII	27 500 \$
	Total	140 500 \$
Rives-du-Saguenay, CS des	Sainte-Rose	24 000 \$
	Saint-Gabriel	30 000 \$
	Du-Vallon	27 500 \$
	Saint-Félix	30 000 \$
	Marie-Médiatrice	30 000 \$
	Total	141 500 \$
De La Jonquière, CS	Du Versant	4 500 \$
	Saint-Charles	27 500 \$
	Collège Saint-Ambroise	6 500 \$
	Saint-Jean	27 500 \$
	CFER St-Ambroise	6 000 \$
	Total	72 000 \$

Commission scolaire	Nom du bâtiment	Allocation
Charlevoix, CS de	Léonce-Boivin	11 500 \$
	Saint-François	30 000 \$
	Marie-Reine	27 500 \$
	Dominique-Savio	27 500 \$
	Marie-Victorin	25 500 \$
	Notre-Dame-du-Bon-Conseil	30 000 \$
	Notre-Dame-de-Lorette	30 000 \$
	Fernand-Saindon	27 500 \$
	Beau-Soleil	27 500 \$
	Total	237 000 \$
Premières-Seigneuries, CS des	Pionnière, de la	16 500 \$
	Cap-des-Neiges 2	10 500 \$
	Sainte-Famille	21 500 \$
	Total	48 500 \$
Portneuf, CS de	Le Phare	27 500 \$
	Saint-Charles-de-Grondines	30 000 \$
	La Morelle	26 500 \$
	Le Bateau-Blanc	21 500 \$
	Le Goéland	27 500 \$
	Marie du Saint-Sacrement	27 500 \$
	Les Sentiers	27 500 \$
	Saint-Coeur-de-Marie	30 000 \$
	Total	218 000 \$
Chemin-du-Roy, CS du	Saint-Gabriel	27 500 \$
	Saint-Charles	27 500 \$
	Sainte-Marie	27 000 \$
	Champlain	27 500 \$
	Des Grès	27 500 \$
	Saint-Léon	30 000 \$
	Rinfret	10 500 \$
	Saint-Joseph (Belle-Vallée)	22 500 \$
	Marie-Immaculée	27 500 \$
	Saint-Justin	27 500 \$
	Total	255 000 \$
Énergie, CS de l'	De La Tortue-des-Bois	8 500 \$
	Notre-Dame-des-Neiges	27 500 \$
	Notre-Dame-de-la-Joie	30 000 \$
	Villa de la Jeunesse	27 500 \$
	Des Vallons	2 500 \$
	Notre-Dame	30 000 \$
	Jacques-Cartier	27 500 \$

Commission scolaire	Nom du bâtiment	Allocation
	Maternelle Jacques-Buteux	30 000 \$
	Notre-Dame-de-l'Assomption	23 000 \$
	Le Sablon d'Or	27 500 \$
	Primadel	27 500 \$
	Plein Soleil	27 500 \$
	La Croisière	30 000 \$
	De la Vallée-de-Mékinac	12 000 \$
	De la Passerelle	26 000 \$
	Total	357 000 \$
Hauts-Cantons, CS des	De la Voie-Lactée	19 500 \$
	Sancta-Maria	27 500 \$
	Saint-Pie-X	30 000 \$
	Notre-Dame-de-Toutes-Aides	30 000 \$
	De Sainte-Edwidge	27 500 \$
	Saint-Paul	27 500 \$
	Des Trois-Cantons	27 500 \$
	Notre-Dame-de-Lorette	30 000 \$
	Notre-Dame-du-Paradis	14 500 \$
	D'Audet	27 500 \$
	De Lac-Drolet	27 500 \$
	De Sainte-Cécile	27 500 \$
	Des Sommets	30 000 \$
	De la Rose-des-Vents	29 000 \$
	De Nantes	30 000 \$
	Des Monts Blancs	27 500 \$
	Ligugé	30 000 \$
	Total	463 000 \$
Région-de-Sherbrooke, CS de la	Notre-Dame-de-la-Paix	26 500 \$
	De la Passerelle no 1	27 500 \$
	Total	54 000 \$
Sommets, CS des	CEA des Sommets (Asbestos)	30 000 \$
	Christ-Roi	27 500 \$
	Notre-Dame-de-l'Assomption	30 000 \$
	Notre-Dame-de-Lourdes	29 000 \$
	Le Baluchon	27 500 \$
	Les Deux Soleils, pavillon 1	18 500 \$
	Les Deux Soleils, pavillon 2	4 500 \$
	Saint-Barthélemy	2 500 \$
	L'arc-en-Ciel, Pavillon 2	30 000 \$
	L'Odyssée, pavillon 2	27 500 \$
	Tournesol, pavillon La Source	14 500 \$

Commission scolaire	Nom du bâtiment	Allocation
	Notre-Dame-de-Bonsecours	22 500 \$
	Notre-Dame-de-Montjoie	19 500 \$
	Notre-Dame-du-Sourire	18 500 \$
	Notre-Dame-des-Érables	27 500 \$
	Saint-Gabriel	4 500 \$
	Saint-Laurent	29 000 \$
	Total	363 000 \$
Portages-de-l'Outaouais, CS des	Sainte-Marie	11 500 \$
	Total	11 500 \$
Coeur-des-Vallées, CS au	Saint-Michel	2 500 \$
	Sacré-Coeur	27 500 \$
	Total	30 000 \$
Hauts-Bois-de-l'Outaouais, CS des	Saint-Nom-de-Marie	27 500 \$
	Sainte-Anne, no 1	27 500 \$
	Laval	23 000 \$
	Notre-Dame-de-Grâce	30 000 \$
	Reine-Perreault	30 000 \$
	Sainte-Marie	30 000 \$
	Saint-Pierre	30 000 \$
	Saint-Boniface	30 000 \$
	Dominique-Savio	30 000 \$
	Notre-Dame-du-Sacré-Cœur	27 500 \$
	Sacré-Cœur	27 500 \$
	Sainte-Thérèse	27 500 \$
	Total	340 500 \$
Lac-Témiscamingue, CS du	Notre-Dame	30 000 \$
	Saint-André	29 000 \$
	L'Assomption	27 500 \$
	Notre-Dame-de-l'Assomption	30 000 \$
	Saint-Gabriel	30 000 \$
	Marie-Immaculée	30 000 \$
	Saint-Isidore	26 500 \$
	Saint-Joseph	27 500 \$
	Notre-Dame-de-Liesse	26 500 \$
	Centre Le Tremplin	25 500 \$
	Saint-Louis	30 000 \$
	Du Carrefour	16 500 \$
	Sainte-Bernadette	21 000 \$
	Total	350 000 \$

Commission scolaire	Nom du bâtiment	Allocation
Rouyn-Noranda, CS de	Bellecombe, de	27 500 \$
	Notre-Dame-du-Sacré-Coeur	30 000 \$
	Montbeillard, de	30 000 \$
	Cloutier, de	29 000 \$
	Saint-Norbert-de-Mont-Brun	30 000 \$
	Rollet, de	30 000 \$
	Total	176 500 \$
Harricana, CS	Tétreault	30 000 \$
	Morency	30 000 \$
	Saint-Paul	30 000 \$
	Notre-Dame-de-Lourdes	27 500 \$
	Sainte-Gertrude	27 500 \$
	Sainte-Thérèse	30 000 \$
	Youville	30 000 \$
	Notre-Dame-du-Sacré-Coeur	27 500 \$
	Notre-Dame des Écoles	27 500 \$
	Notre-Dame-du-Rosaire	30 000 \$
	Saint-Mathieu	30 000 \$
	Saint-Thomas-d'Aquin	27 500 \$
	Des Coteaux	30 000 \$
	Total	377 500 \$
Or-et-des-Bois, CS de l'	Louis-Querbes	30 000 \$
	Charles-René-Lalande	27 500 \$
	Notre-Dame-de-l'Assomption	26 500 \$
	Total	84 000 \$
Lac-Abitibi, CS du	Pavillon de Taschereau	14 500 \$
	Pavillon de Colombourg	27 500 \$
	Pavillon de Roquemaure	27 500 \$
	Pavillon de Poularies	27 500 \$
	Pavillon de Clermont	27 500 \$
	Pav. de Ste-Germaine-Boulé	27 500 \$
	Pavillon d'Authier-Nord	27 500 \$
	Pavillon de Mancebourg	30 000 \$
	Pavillon de Duparquet	30 000 \$
	Total	239 500 \$
Estuaire, CS de l'	Mgr Bouchard	30 000 \$
	Saint-Coeur-de-Marie	30 000 \$
	Notre-Dame-du-Bon-Conseil	27 500 \$
	Richard & Centre multifonction	21 500 \$

Commission scolaire	Nom du bâtiment	Allocation
	Sainte-Marie	26 500 \$
	Pavillon Mgr Labrie	18 000 \$
	Saint-Joseph	24 000 \$
	Père Duclos	9 000 \$
	St-Joseph et Centre administr.	27 500 \$
	Pavillon Sacré-Coeur	30 000 \$
	Les Dunes	9 500 \$
	Total	253 500 \$
Fer, CS du	Dominique-Savio	30 000 \$
	Notre-Dame	24 000 \$
	Total	54 000 \$
Moyenne-Côte-Nord, CS de la	Notre-Dame-des-Anges	8 500 \$
	Saint-François d'Assise	30 000 \$
	Saint-François Régis	10 000 \$
	Notre-Dame-de-Grâce	18 000 \$
	Louis Garnier	11 000 \$
	Total	77 500 \$
Baie-James, CS de la	Le Delta	12 500 \$
	Jacques-Rousseau	29 000 \$
	Beauvalois	27 500 \$
	Le Filon	3 500 \$
	Total	72 500 \$
Îles, CS des	Iris, aux	22 500 \$
	Notre-Dame-du-Sacré-Coeur	27 000 \$
	Total	49 500 \$
Chic-Chocs, CS des	De l'Escabelle	27 500 \$
	Notre-Dame-de-Liesse	27 500 \$
	Des Bois-et-Marées	27 500 \$
	Notre-Dame-des-Neiges	30 000 \$
	Saint-Antoine	30 000 \$
	Des Prospecteurs	23 500 \$
	Du P'tit-Bonheur	26 500 \$
	Esdras-Minville	10 500 \$
	Notre-Dame	26 000 \$
	Saint-Paul	27 500 \$
	Saint-Joseph-Alban	27 500 \$
	De la Découverte	30 000 \$
	Total	314 000 \$

Commission scolaire	Nom du bâtiment	Allocation
René-Lévesque, CS	Saint-Michel	18 000 \$
	Couvent de l'Assomption	30 000 \$
	Sainte-Marie	27 500 \$
	Couvent du Bon-Pasteur	30 000 \$
	Sacré-Coeur	23 500 \$
	Saint-Bernard	30 000 \$
	Le Phare	27 500 \$
	La Relève	27 000 \$
	Des Découvertes	16 500 \$
	Cap Beau-Soleil	26 500 \$
	Aux Mille-Ressources	30 000 \$
	Des Audomarois	27 500 \$
	De Nouvelle (centrale)	2 500 \$
	Père-Pacifique	18 500 \$
	Saint-Alexis (centrale)	25 000 \$
	Saint-François (centrale)	27 500 \$
	Total	387 500 \$
Côte-du-Sud, CS de la	Quatre-Vents, aux	15 500 \$
	Méandres, des	27 500 \$
	Ruche - De Lanaudière, de la	27 500 \$
	Plein-Soleil	30 000 \$
	CFER de Bellechasse	27 500 \$
	Belle-Vue	17 500 \$
	Échos-de-la-Forêt, des	30 000 \$
	Bon-Vent, du	27 000 \$
	Tremplin, du	14 500 \$
	Éveil, de l'	30 000 \$
	Notre-Dame-de-l'Assomption	24 500 \$
	Tilleuls, des	27 500 \$
	Saint-Thomas	3 500 \$
	Saint-Cyrille, de	30 000 \$
	Chanoine-Ferland	27 500 \$
	Saint-Just, de	30 000 \$
	Sainte-Lucie, de	17 000 \$
	Sainte-Apolline, de	30 000 \$
	Saint-Marcel, de	21 000 \$
	Sainte-Félicité, de	27 000 \$
	Total	485 000 \$
Appalaches, CS des	Saint-Nom-de-Jésus	30 000 \$
	Dominique-Savio	27 500 \$
	Du Saint-Nom-de-Marie	30 000 \$
	De la Pierre-Douce	27 500 \$

Commission scolaire	Nom du bâtiment	Allocation
	Aux Quatre-Vents	27 500 \$
	De la Source	30 000 \$
	De l'Arc-en-Ciel	27 500 \$
	Du Perce-Neige	27 500 \$
	De la Passerelle	27 500 \$
	Total	255 000 \$
Beauce-Etchemin, CS de la	Saints-Anges	27 500 \$
	Monseigneur-De Laval	26 500 \$
	Envolée, l'	27 500 \$
	Saint-Louis	27 500 \$
	Écolinière, l'	18 500 \$
	Arc-en-Ciel de Saint-Narcisse	15 500 \$
	Arc-en-Ciel de Saint-Camille	30 000 \$
	Rayons-de-Soleil	30 000 \$
	Petite-Abeille	30 000 \$
	Dominique-Savio	24 500 \$
	Petit-Chercheur, du	27 500 \$
	Tourterelle, la	27 500 \$
	Jouvence	30 000 \$
	Découverte, la	27 500 \$
	Barabé	27 500 \$
	Étincelle de Sainte-Marguerite	8 500 \$
	Astrale, l'	27 500 \$
	La Source	18 500 \$
	Éco-Pin, l'	5 500 \$
	Bois-Francis, des	27 500 \$
	Bellarmin	30 000 \$
	Nazareth	22 500 \$
	Joyeux-Compagnons, des	20 500 \$
	Sainte-Martine	30 000 \$
	Roy	19 500 \$
	Harmonie	27 500 \$
	Secondaire de la Haute-Beauce	27 500 \$
	Total	662 500 \$
Navicateurs, CS des	Amitié, de l'	27 500 \$
	De la Caravelle (St-Flavien)	8 500 \$
	De la Caravelle (Joly)	27 500 \$
	De la Caravelle (Dosquet)	27 500 \$
	Du Chêne	2 500 \$
	Falaise, de la	30 000 \$
	Berge, de la	30 000 \$
	Total	153 500 \$

Commission scolaire	Nom du bâtiment	Allocation
Affluents, CS des	Émile-Despins	20 500 \$
	Mgr-Charlebois	5 500 \$
	Marguerite-Bourgeois	6 500 \$
	Amédée-Marsan	27 500 \$
	Total	60 000 \$
Samares, CS des	Île Saint-Ignace, de l'	27 500 \$
	Sainte-Anne	27 500 \$
	Dusablé	11 500 \$
	Pavillon Reine-Marie II	30 000 \$
	Pavillon Reine-Marie I	27 500 \$
	Émmélie-Caron	27 500 \$
	Panet	27 500 \$
	Ami-Soleil, de l'	9 500 \$
	Bérard	30 000 \$
	Germain-Caron	30 000 \$
	Saint-Côme	27 500 \$
	Sainte-Marcelline	9 500 \$
	Pav. Notre-Dame-de-la-Merci	30 000 \$
	Pavillon Saint-Émile	30 000 \$
	Monseigneur J.-A.-Papineau	15 500 \$
	Pavillon Rose-des-Vents	27 500 \$
	Pav. maternelle Wilfrid-Gervais	23 500 \$
	Sainte-Marie-Salomé	27 500 \$
	Pav. maternelle Ste-Geneviève	27 500 \$
	Total	467 000 \$
Rivière-du-Nord, CS de la	Le Tremplin	30 000 \$
	Dansereau	6 500 \$
	Total	36 500 \$
Laurentides, CS des	Pavillon la Ribambelle	10 500 \$
	Arc-en-Ciel, l'	24 500 \$
	Relève, la	30 000 \$
	Pavillon Sainte-Bernadette	27 500 \$
	Mgr-Ovide-Charlebois	6 500 \$
	Total	99 000 \$
Pierre-Neveu, CS	Roulotte C.F.T.R.	15 000 \$
	Amitié, de l'	30 000 \$
	Notre-Dame, de	27 500 \$
	Saint-Gérard, de	27 500 \$
	Aventure, de l'	30 000 \$
	Christ-Roi, du	30 000 \$
	Saint-Joseph, de	30 000 \$

Commission scolaire	Nom du bâtiment	Allocation
	Saint-François, de	30 000 \$
	Notre-Dame	27 500 \$
	Saint-Joachim, de	27 500 \$
	Saint-Jean-l'Évangéliste, de	10 500 \$
	Ctre adm. école du Sacré-Coeur	27 500 \$
	Henri-Bourassa	30 000 \$
	N.-D.-du-Saint-Sacrement, de	27 500 \$
	Sacré-Coeur, du	30 000 \$
	Sainte-Anne, de	30 000 \$
	Total	430 500 \$
Sorel-Tracy, CS de	Mgr-Brunault	27 500 \$
	Christ-Roi	18 500 \$
	Notre-Dame	30 000 \$
	Saint-Gabriel	30 000 \$
	Pierre-de-Saint-Ours	16 500 \$
	Total	122 500 \$
Saint-Hyacinthe, CS de	Notre-Dame	27 500 \$
	Sacré-Coeur	27 500 \$
	Immeuble Spénard	27 500 \$
	St-Thomas-d'Aquin II	30 000 \$
	Immeuble Saint-Bernard	28 000 \$
	Immeuble Saint-Jude	10 500 \$
	Immeuble Saint-Louis	27 500 \$
	Immeuble Saint-Barnabé-Sud	14 500 \$
	Saint-Nazaire	27 500 \$
	Immeuble Saint-Marcel	30 000 \$
	Total	250 500 \$
Hautes-Rivières, CS des	Notre-Dame-du-Sourire	12 500 \$
	Capt.-Luc-Fortin, Éd. Henryville	20 500 \$
	Petit-Clocher, du	4 500 \$
	Capt.-Luc-Fortin, Éd. St-Joseph	4 500 \$
	Alberte-Melançon	9 500 \$
	Total	51 500 \$
Patriotes, CS des	L'Envol	24 000 \$
	Au-Fil-de-l'Eau Pavillon	
	Desrochers	3 500 \$
	Georges-Étienne-Cartier	15 500 \$
	Saint-Charles	9 500 \$
	Total	52 500 \$

Commission scolaire	Nom du bâtiment	Allocation
Val-des-Cerfs, CS du	Saint-Joseph	27 500 \$
	Notre-Dame-de-Lourdes	30 000 \$
	Total	57 500 \$
Grandes-Seigneuries, CS des	Langevin	27 500 \$
	Saint-Édouard	9 500 \$
	Saint-Bernard	3 500 \$
	Sainte-Clotilde	9 500 \$
	Total	50 000 \$
Vallée-des-Tisserands, CS de la	Saint-Étienne	19 500 \$
	Saint-Jean	17 500 \$
	Omer-Séguin	9 500 \$
	Saint-Joseph	7 000 \$
	Total	53 500 \$
Trois-Lacs, CS des	Sainte-Justine-de-Newton	27 500 \$
	Immaculée-Conception	27 500 \$
	Cuillierrier	26 500 \$
	Saint-Zotique	27 500 \$
	Total	109 000 \$
Riveraine, CS de la	La Source	27 500 \$
	L'Oasis	18 500 \$
	La Nacelle	27 500 \$
	Rayons de Soleil	30 000 \$
	Arc-en-Ciel	7 500 \$
	Boutons d'Or	27 500 \$
	Centre de formation St-Léonard	30 000 \$
	Despins	16 500 \$
	La Jeunesse	20 500 \$
	Jean XXIII	16 500 \$
	De la Croisée	30 000 \$
	Le Rucher	20 500 \$
	Des Arbrisseaux	30 000 \$
	Explorami	12 500 \$
	Le Phare	27 500 \$
	Terre des jeunes	27 500 \$
	Total	370 000 \$
Bois-Francis, CS des	Alternative La Fermentière	24 000 \$
	Entreprise Prince-Daveluy	30 000 \$
	Saint-Paul	18 500 \$

Commission scolaire	Nom du bâtiment	Allocation
	Notre-Dame-du-Perpétuel-Secours	21 500 \$
	Centrale	30 000 \$
	Notre-Dame	5 500 \$
	Sainte-Thérèse	27 500 \$
	Jean-XXIII	27 500 \$
	Marie-Immaculée	27 500 \$
	Centrale	30 000 \$
	Notre-Dame	30 000 \$
	Saint-Coeur-de-Marie	30 000 \$
	Saint-Coeur-de-Marie	7 500 \$
	Cité Écologique	16 000 \$
	Total	325 500 \$
Chênes, CS des	Notre-Dame	30 000 \$
	Carrousel	2 500 \$
	Sacré-Coeur	30 000 \$
	Saint-Guillaume (126 A)	23 000 \$
	Saint-Félix-de-Kingsey	9 500 \$
	Avenir, l'	10 500 \$
	Sainte-Jeanne-D'Arc, active	27 500 \$
	Deux Rivières, des	27 500 \$
	Total	160 500 \$
Central Québec, CS	Valcartier	27 500 \$
	Portneuf	27 500 \$
	Maclean Memorial	14 500 \$
	Total	69 500 \$
Eastern Shores, CS	Centre éducatif de Fermont	23 000 \$
	C.-E.-Pouliot	2 500 \$
	Polyv. Mgr Sévigny Pavillon A	30 000 \$
	Saint-Joseph - Saint-Patrick	27 500 \$
	Shigawake Port-Daniel School	27 500 \$
	New Richmond High School	25 500 \$
	Escuminac Intermediate School	27 500 \$
	Entry Island School	14 000 \$
	Belle-Anse Elementary School	25 000 \$
	Gaspé Elementary School	19 500 \$
	Grosse-Île High School	27 500 \$
	Metis Beach Intermediate	27 500 \$
	Baie Comeau High School	27 500 \$
	Riverview School	30 000 \$
	Total	334 500 \$

Commission scolaire	Nom du bâtiment	Allocation
Eastern Townships, CS	Asbestos-Danville-Shipton	6 500 \$
	Cookshire	27 500 \$
	Farnham	27 500 \$
	Mansonville	17 000 \$
	North Hatley	27 500 \$
	Pope Memorial	27 500 \$
	Sawyerville	30 000 \$
	Sutton	27 500 \$
	Waterloo	21 500 \$
	Total	212 500 \$
Riverside, CS	The Alternate School	30 000 \$
	Total	30 000 \$
Sir-Wilfrid-Laurier, CS	Sainte Adèle Elementary School	4 500 \$
	Grenville Elementary School	27 500 \$
	Total	32 000 \$
Western Québec, CS	Cité étudiante de la Haute-Gatineau	19 500 \$
	Poltimore	30 000 \$
	Namur	9 500 \$
	Queen Elizabeth	30 000 \$
	St. Michael	19 500 \$
	Onslow	27 500 \$
	Total	136 000 \$
Lester-B.-Pearson, CS	Soulanges	26 000 \$
	Total	26 000 \$
New Frontiers, CS	Franklin	27 500 \$
	Howick	22 500 \$
	Hemmingford	24 500 \$
	Total	74 500 \$
	GRAND TOTAL	12 603 500 \$

MINISTÈRE DE L'ÉDUCATION, DU LOISIR ET DU SPORT
ÉTUDE DES CRÉDITS 2012-2013
Demande de renseignements particuliers de l'opposition officielle

QUESTION

Liste des projets soumis et retenus au programme « Aide aux devoirs » pour l'année scolaire 2011-2012, par école, par école privée subventionnée et commission scolaire, avec les montants demandés, prévus et versés, le nombre d'élèves concernés et la nature des dépenses. Bilan du programme.

RÉPONSE

- Le programme Aide aux devoirs au primaire s'adresse uniquement aux élèves du primaire du secteur public. Il vise à donner à tous les élèves qui en ont besoin une aide dans la réalisation de leurs devoirs et leçons, à augmenter la motivation des élèves au regard de leur parcours scolaire et de leur capacité à se prendre en main, ainsi qu'à accroître l'engagement des parents et du milieu envers la persévérance scolaire des élèves.
- Pour l'année scolaire 2011-2012, l'allocation budgétaire était de 20,0 M\$.
- Les commissions scolaires ont reçu, *a priori*, une somme totale de 19,5 M\$ distribuée selon un montant de base et une allocation par élève. L'annexe jointe à cette fiche présente, par commission scolaire, le montant de l'allocation ayant été alloué pour le programme Aide aux devoirs au primaire pour l'année scolaire 2011-2012. Le programme est offert dans 1 775 écoles à 135 394 élèves.
- Pour l'année scolaire 2011-2012, l'organisme Allô prof a reçu une subvention de 650 000 \$.
- À l'intérieur de l'allocation prévue pour ce programme, une somme de 100 000 \$ a été réservée pour des projets faits en collaboration avec les centres d'amitiés autochtones.
- En plus des services directs offerts aux élèves dans le cadre de leurs devoirs, des services sont également prévus pour les parents. À titre d'exemple, ils peuvent être conviés à des ateliers visant la valorisation de leur rôle dans la réussite des élèves ou obtenir des informations sur les bonnes pratiques pour encadrer efficacement les enfants durant la période des devoirs.
- Une évaluation du programme a été effectuée en 2007. Le rapport d'évaluation diffusé en 2008 est disponible sur le site Web du Ministère. En 2009, dans le contexte de la Stratégie d'action visant la persévérance et la réussite scolaires *L'école, j'y tiens!*, les critères du programme ont été revus pour diversifier les modalités de soutien et rejoindre davantage les élèves à risque de décrocher.

	Montant reçu
CS du Littoral	55 952
CS des Monts-et-Marées	147 879
CS des Phares	188 158
CS du Fleuve-et-des-Lacs	96 023
CS de Kamouraska-Rivière-du-Loup	142 441
CS du Pays-des-Bleuets	166 488
CS du Lac-Saint-Jean	168 902
CS des Rives-du-Saguenay	245 655
CS De La Jonquière	172 520
CS de Charlevoix	56 499
CS de la Capitale	467 810
CS des Découvreurs	224 113
CS des Premières-Seigneuries	456 209
CS de Portneuf	133 170
CS du Chemin-du-Roy	348 630
CS de l'Énergie	199 073
CS des Hauts-Cantons	193 586
CS de la Région-de-Sherbrooke	405 042
CS des Sommets	218 580
CS de la Pointe-de-l'Île	567 485
CS de Montréal	1 530 116
CS Marguerite-Bourgeoys	856 646
CS des Draveurs	324 627
CS des Portages-de-l'Outaouais	285 894
CS au Coeur-des-Vallées	149 785
CS des Hauts-Bois-de-l'Outaouais	52 328
CS du Lac-Témiscamingue	62 049
CS de Rouyn-Noranda	115 983
CS Harricana	94 950
CS de l'Or-et-des-Bois	124 828
CS du Lac-Abitibi	61 677
CS de l'Estuaire	147 071
CS du Fer	112 097
CS de la Moyenne-Côte-Nord	29 320
CS de la Baie-James	59 674
CS des Îles	36 701
CS des Chic-Chocs	104 128
CS René-Lévesque	161 076
CS de la Côte-du-Sud	243 122
CS des Appalaches	136 011
CS de la Beauce-Etchemin	388 012
CS des Navigateurs	439 166
CS de Laval	747 287
CS des Affluents	628 193
CS des Samares	489 210
CS de la Seigneurie-des-Mille-Îles	723 795
CS de la Rivière-du-Nord	409 097
CS des Laurentides	166 258
CS Pierre-Neveu	87 357
CS de Sorel-Tracy	127 431
CS de Saint-Hyacinthe	286 583
CS des Hautes-Rivières	392 872
CS Marie-Victorin	635 747
CS des Patriotes	646 025
CS du Val-des-Cerfs	352 230
CS des Grandes-Seigneuries	462 203
CS de la Vallée-des-Tisserands	215 502
CS des Trois-Lacs	287 775

	Montant reçu
Commission scolaire de la Riveraine	143 545
CS des Bois-Francis	274 328
CS des Chênes	272 189
CS Central Québec	119 830
CS Eastern Shores	71 960
CS Eastern Townships	153 473
CS Riverside	202 398
CS Sir-Wilfrid-Laurier	292 129
CS Western Québec	166 773
CS English-Montréal	427 253
CS Lester-B.-Pearson	459 904
CS New Frontiers	89 191
Total incluant la cs du Littoral	19 500 014

MINISTÈRE DE L'ÉDUCATION, DU LOISIR ET DU SPORT
ÉTUDE DES CRÉDITS 2012-2013
Demande de renseignements particuliers de l'opposition officielle

QUESTION

Ventilation des sommes accordées par école et par école privée subventionnée dans le cadre du plan d'action pour l'amélioration de l'apprentissage du français au primaire et secondaire. Bilan du plan d'action.

RÉPONSE

Le Plan d'action pour l'amélioration du français comporte 22 mesures (annexe 1). Certaines de ces mesures exigent un investissement financier de la part du Ministère. Les données concernant les sommes accordées par école et par école privée subventionnée ne sont pas disponibles.

En 2011-2012, une somme de 13,4 M\$ a été consacrée à l'embauche de 210 conseillères et conseillers pédagogiques de français au primaire et au secondaire dont le rôle est de soutenir l'enseignement du français, langue d'enseignement, du français, langue seconde et l'enseignement du français aux nouveaux arrivants (classes d'accueil). Il s'agit d'un montant récurrent indexé annuellement.

Le Ministère alloue en 2011-2012 au réseau scolaire une somme récurrente de 2,0 M\$ pour la formation du personnel enseignant de français.

En partenariat avec le Fonds québécois de la recherche sur la société et la culture, le Ministère a lancé trois appels de propositions dans le cadre d'un programme de recherche sur l'écriture; l'un en 2009-2010, pour lequel 12 projets ont été financés (3 bourses doctorales et 9 projets de recherche); le deuxième en 2010-2011, pour lequel 11 projets ont été financés (1 bourse doctorale et 10 projets de recherche). Un troisième appel de propositions a été lancé et les résultats seront connus en avril 2012. Le programme de recherche sur l'écriture, d'une durée de trois ans, bénéficie d'une allocation annuelle de 2 M\$ par année.

Aux fins de la mise en œuvre du plan d'action, le Ministère verse annuellement la somme de 1,4 M\$ pour la correction des épreuves d'écriture obligatoires pour les élèves des 2^e et 3^e cycles du primaire et du 1^{er} cycle du secondaire.

Le plan d'action n'étant pas terminé, le bilan final prévu au terme de la troisième année d'application de sa mise en œuvre n'est pas encore disponible. Toutefois, deux rapports d'étape ont été produits par le Ministère. Le premier a été rendu public en décembre 2010 sous le titre : *Évaluation de programme — Plan d'action pour l'amélioration du français (premier rapport d'étape)*. Le deuxième vient de paraître sous le titre : *Évaluation de programme — Plan d'action pour l'amélioration du français (deuxième rapport d'étape)*. Ces rapports sont disponibles sur le site Web du Ministère à l'adresse suivante : <http://www.mels.gouv.qc.ca/sections/publications>.

Plan d'action pour l'amélioration du français à l'enseignement primaire et secondaire

Valoriser la place du français à l'école

1. Les élèves devront écrire un texte au moins une fois par semaine dans le cadre de leur cours de français et faire une dictée régulièrement de manière à vérifier l'acquisition des connaissances.
2. Une plage horaire consacrée à la lecture devra être prévue quotidiennement par les écoles.
3. Les commissions scolaires devront fournir annuellement de l'information à l'égard du temps que leurs écoles consacrent à l'enseignement du français et analyser en conséquence les résultats de leurs élèves aux épreuves du Ministère en français.
4. Chaque commission scolaire devra avoir une politique linguistique, notamment en ce qui concerne l'apprentissage du français et les communications avec les parents.
5. Le niveau de maîtrise du français atteint par chaque élève à la fin du primaire sera communiqué à l'école secondaire qui l'accueille.

Réviser le contenu du programme de français

6. Les programmes d'études en français seront revus de manière à préciser ce que les élèves doivent connaître et être en mesure de faire à la fin de chaque année (orthographe, syntaxe).
7. Un processus de mise à jour continue des programmes d'études sera établi, en commençant par le programme de français et en y associant étroitement les enseignants concernés.

Accroître le suivi des élèves en français

8. Deux examens d'écriture seront ajoutés (4^e année du primaire et 2^e secondaire) et les écoles devront prendre en considération le résultat obtenu par l'élève.
9. Les exigences de réussite à l'épreuve d'écriture de la fin du primaire seront rehaussées, notamment en orthographe.
10. Les commissions scolaires devront déterminer des cibles à atteindre concernant la performance des élèves aux examens de français du Ministère.
11. Les écoles devront se fixer des objectifs d'amélioration en écriture dans toutes les matières et les intégrer à leur planification annuelle.

Accroître le niveau de préparation des enseignants

12. Le nombre de conseillers pédagogiques en français sera augmenté et un plan de formation assurera la mise à jour de leurs connaissances.
13. Les universités devront revoir le contenu linguistique de leurs programmes de formation préparant à l'enseignement du français.
14. Les universités devront offrir une formation de 2^e cycle en didactique comportant notamment un volet consacré aux difficultés des élèves en lecture et en écriture.
15. Les universités devront faciliter l'accès à l'enseignement du français au secondaire pour les étudiants diplômés en linguistique et en littérature.
16. Chaque enseignant devra se donner un plan de formation continue en français. Les universités devront mettre en place une offre de formation compatible avec les besoins exprimés.

Renforcer les mesures de soutien

17. Une liste d'ouvrages sur l'écriture, la grammaire, l'orthographe et la syntaxe sera transmise aux écoles.
18. Un programme de recherche sera établi afin de subventionner des études pour améliorer la capacité des élèves à bien écrire.
19. Les impacts seront analysés pour déterminer, s'il y a lieu, la nécessité d'ajouter des exigences particulières pour pouvoir enseigner le français à l'enseignement secondaire.
20. Un portail informatique sera créé afin de faciliter l'accès pour le personnel scolaire à la documentation relative à l'enseignement du français.
21. Les programmes de formation à l'enseignement en formation professionnelle seront revus pour que les enseignants maîtrisent bien le lexique propre aux divers métiers concernés.
22. Le Plan d'action sur la lecture à l'école, qui est en vigueur depuis trois ans, sera renouvelé et bonifié par l'embauche de bibliothécaires.

MINISTÈRE DE L'ÉDUCATION, DU LOISIR ET DU SPORT
ÉTUDE DES CRÉDITS 2012-2013
Demande de renseignements particuliers de l'opposition officielle

QUESTION

Bilan des quatorze mesures du MELS du plan d'action Investir pour l'avenir depuis son implantation. Ventilation des coûts par commission scolaire.

RÉPONSE

Le Plan d'action gouvernemental de promotion des saines habitudes de vie et de prévention des problèmes reliés au poids 2006-2012, *Investir pour l'avenir*, est sous la responsabilité du ministère de la Santé et des Services sociaux (MSSS). Le ministère de l'Éducation, du Loisir et du Sport (MELS) fournit les informations sous sa responsabilité.

Dans le cadre de ce plan d'action gouvernemental, le Ministère (secteur éducation) est responsable de 14 actions. Un état de situation est présenté à l'annexe 1.

Le Ministère est également responsable de la politique-cadre *Pour un virage santé à l'école* qui est annoncée dans le plan d'action gouvernemental. Un état de situation à ce sujet est présenté à l'annexe 2.

Une allocation a été versée aux commissions scolaires en 2007-2008 pour l'acquisition d'équipements visant à favoriser l'adoption de saines habitudes alimentaires (annexe 3). Cette allocation n'était toutefois pas récurrente.

Une allocation est versée aux commissions scolaires depuis 2007-2008 pour l'embellissement et l'aménagement des cours d'école. Les sommes versées aux commissions scolaires en 2010-2011 et 2011-2012 sont présentées aux annexes 4a et 4b.

Depuis 2007-2008, un montant est alloué à chaque commission scolaire pour permettre la mise en œuvre de leur politique locale pour une saine alimentation et un mode de vie physiquement actif. Cette somme, qui représente 1,53 M\$ pour l'ensemble des commissions scolaires en 2011-2012, est intégrée à l'allocation de base pour les activités éducatives des jeunes.

Depuis 2007-2008, 1 \$ par élève est alloué annuellement aux établissements d'enseignement privés pour les soutenir dans les changements que demande l'application de la politique-cadre.

**Plan d'action gouvernemental (PAG) en matière de promotion des saines habitudes de vie et
de prévention des problèmes reliés au poids (Investir pour l'avenir)
Suivi des actions du ministère de l'Éducation, du Loisir et du Sport (MELS) – secteur éducation**

Action	Libellé de l'action	État d'avancement / commentaires
9	Favoriser la prise en compte des nouvelles orientations gouvernementales en matière de nutrition au moment de la révision des contenus de cours se rapportant à l'alimentation dans le programme de formation Techniques d'éducation à l'enfance offert au collégial.	Une lettre datée du 31 mars 2008 a été envoyée par le Ministère à toutes les directions des études de 23 établissements de niveau collégial. Elle invitait les établissements à tenir compte, dans le programme Techniques d'éducation à l'enfance, des orientations du PAG (qu'on peut lire dans les mesures 9 et 23) et à les intégrer. Par ailleurs, d'autres informations dans ce sens ont été transmises à plusieurs reprises (par courriel ou par téléphone) par des responsables de programmes au MELS à cet effet, toujours dans le respect des politiques des établissements et de leur autonomie de gestion.
10	Sensibiliser les établissements scolaires à l'importance de se doter de politiques alimentaires locales inspirées de la politique-cadre en matière d'alimentation dans les établissements scolaires et soutenir les milieux qui adoptent de telles politiques.	Un outil permettant aux établissements de tracer leur portrait de situation de la mise en œuvre de la politique-cadre a été mis en ligne au printemps et à l'automne 2009. Ce questionnaire a permis au Ministère de tracer un bilan de mise en œuvre de la politique-cadre et de cibler les problématiques réelles des milieux afin de les soutenir adéquatement.
11	Instaurer un comité de suivi de la mise en œuvre de la politique-cadre en matière d'alimentation dans les établissements scolaires.	Un comité de suivi a été mis sur pied à l'automne 2008. Il est composé de représentants du Ministère et du réseau de l'éducation, du réseau de la santé, du ministère de l'Agriculture, des Pêcheries et de l'Alimentation et du Secrétariat à la jeunesse. Les membres de ce comité se rencontrent en moyenne 2 fois par année pour fournir au Ministère une rétroaction relativement à la mise en œuvre de la politique-cadre, le conseiller sur l'application des actions prévues et à prévoir pour assurer la qualité de la mise en œuvre des orientations, et finalement pour valider les mesures prévues dans le cadre de l'évaluation et de l'application de la politique-cadre. La dernière rencontre de ce comité a eu lieu le 16 février 2012.
12	Adapter la politique-cadre en matière d'alimentation dans les établissements scolaires pour les établissements d'enseignement supérieur.	Le cadre de référence <i>Pour un virage santé à l'enseignement supérieur</i> est en application depuis 2007-2008. Un bilan partiel a été présenté à la commission des affaires étudiantes de la Fédération des cégeps en décembre 2010. Un bilan complet, couvrant la période de 2007 à 2011, sera publié en 2012 et sera disponible pour l'ensemble des établissements d'enseignement supérieur.
13	Sensibiliser les établissements d'enseignement supérieur à l'importance de se doter de politiques alimentaires locales qui s'inspirent de la politique-cadre en matière d'alimentation dans les établissements scolaires et soutenir les milieux qui adoptent de telles politiques.	Le cadre de référence <i>Pour un virage santé à l'enseignement supérieur</i> permet de sensibiliser les établissements, particulièrement par l'orientation 1 qui est libellée ainsi : « <i>Instaurer une politique alimentaire d'établissement favorisant de saines habitudes alimentaires</i> ». Les collèges reçoivent une subvention pour la mise en œuvre des orientations du cadre de référence.
14	Poursuivre le soutien (documentation, sessions de formation) aux réseaux scolaires pour la mise en place d'interventions globales et concertées (approche <i>École en santé</i>) favorables à une saine alimentation.	À la suite de la diffusion du document <i>Réussite éducative, santé, bien-être : agir efficacement en contexte scolaire, Synthèse des recommandations, avril 2010</i> , le MELS et le MSSS ont mandaté l'Institut national de santé publique (INSPQ) afin de proposer des balises concrètes aux acteurs concernés par la promotion de la santé, du bien-être et de la réussite éducative des jeunes pour favoriser l'intégration des thématiques de santé et de bien-être en contexte

Action	Libellé de l'action	État d'avancement / commentaires
		<p>scolaire. Une version préliminaire de ces travaux a été présentée en novembre 2011 sous la forme d'une proposition d'un socle intégrateur de compétences spécifiques en matière de santé et de bien-être chez les jeunes.</p> <p>En lien avec la recherche et l'évaluation, une recherche, subventionnée par le Fonds de la recherche en santé du Québec (FRSQ), a été menée par l'INSPQ auprès d'écoles sur <i>L'accompagnement professionnel : mécanisme pour renforcer les capacités d'absorption des écoles au regard d'une approche systémique en promotion de la santé?</i> Les résultats préliminaires de ces travaux ont été présentés aux ministères en novembre 2011.</p> <p>Le rapport faisant suite à la documentation dans quatre régions du Québec des expériences d'arrimage de l'approche École en santé et de la Stratégie d'intervention Agir autrement et leurs liens avec d'autres mesures structurantes a été mis à la disposition des milieux scolaires en avril 2011. Ce rapport présente, outre une synthèse des rencontres dans les milieux, des conditions essentielles à l'arrimage entre diverses mesures structurantes ciblant les écoles, à tous les paliers (national, régional et local) et suggère des actions ministérielles (MELS et MSSS) à réaliser ou à poursuivre en soutien à l'arrimage.</p> <p>L'année 2011 fut prioritairement consacrée à une réflexion des deux ministères concernés en vue d'actualiser l'approche École en santé après sept ans de mise en œuvre. Cette réflexion, qui se poursuit, porte notamment sur les déterminants communs à la santé et au bien-être en contexte scolaire, sur l'arrimage entre les différentes mesures en contexte scolaire et sur les rôles et responsabilités aux différents paliers. Également, des travaux liés aux priorités nationales et au plan de travail 2011-2013 de l'Entente de complémentarité de services entre le réseau de l'éducation et le réseau de la santé et des services sociaux (Entente MELS-MSSS) se poursuivent.</p>
20	Favoriser la prise en compte des nouvelles orientations gouvernementales en matière d'alimentation au moment de la révision des programmes d'études se rapportant au secteur de l'alimentation dans les programmes de formation professionnelle et technique.	De façon continue, lors de la révision des programmes, les orientations du PAG sont précisées afin que les responsables en tiennent compte. L'attestation de spécialisation professionnelle <i>Pâtisserie de restaurant</i> est présentement en attente d'approbation.
23	Favoriser la prise en compte des nouvelles orientations en matière d'activité physique et de psychomotricité au moment de la révision des contenus de cours du programme Techniques d'éducation à l'enfance, à la formation collégiale.	Le même commentaire qu'à l'action 9 s'applique ici.
25	Favoriser l'établissement de partenariats locaux qui contribuent à une augmentation de la participation des élèves à des activités physiques et sportives.	<p>Le programme Écoles en forme et en santé finance des projets locaux, nouveaux ou bonifiés, visant à améliorer le rendement scolaire des jeunes par la pratique régulière d'activités physiques et une saine alimentation. Ce programme est reconduit pour l'année 2011-2012 pour les élèves du 3^e cycle du primaire, et est assorti d'un investissement de 3 M\$.</p> <p>Le programme Jeunes actifs au secondaire (axe 9 de la Stratégie d'action visant la persévérance et la réussite</p>

Action	Libellé de l'action	État d'avancement / commentaires
		<p>scolaires <i>L'école, j'y tiens!</i>) encourage l'offre d'activités parascolaires de nature sportive, culturelle ou communautaire aux élèves du secondaire. Un budget de 11 M\$ est alloué au soutien à des projets d'écoles et 1 M\$ est prévu pour des projets d'organismes nationaux, dont le Réseau du sport étudiant du Québec pour le volet sportif.</p> <p>Le concours <i>École active</i> (Kino-Québec et partenaires) vise à augmenter les occasions d'être physiquement actif et à favoriser l'adoption de saines habitudes alimentaires. Plus de 175 000 \$ sont partagés annuellement entre les écoles primaires et secondaires gagnantes.</p>
26	Encourager l'aménagement, l'animation et l'embellissement de cours d'école qui facilitent la pratique d'activité physique.	En 2010-2011, 151 projets « Embellissement des cours d'école » ont été présentés, pour une somme totale de 2,9 M\$. La trousse <i>Ma cour : un monde de plaisir (Guide pour l'aménagement, l'organisation et l'animation de la cour d'école)</i> comportant un CD, des fiches de jeux ainsi que 5 guides différents est disponible gratuitement pour les écoles. Une formation est donnée aux écoles qui désirent l'utiliser. Un suivi est ensuite assuré par des organismes partenaires du programme Kino-Québec. Un dépliant promotionnel a été produit et vise à informer les écoles de l'existence de cet outil.
27	Poursuivre le soutien (documentation, sessions de formation) aux réseaux scolaires pour la mise en place d'interventions globales et concertées (approche <i>École en santé</i>) favorables à l'activité physique.	Le même commentaire qu'à l'action 14 s'applique ici.
28	Assurer le suivi de la mise en œuvre de l'augmentation du temps d'enseignement alloué à l'éducation physique et à la santé, comme déterminé par le régime pédagogique.	En août 2006, le MELS a demandé à chaque commission scolaire de compiler le temps d'enseignement de toutes les spécialités au primaire, y compris l'éducation physique et à la santé (EPS). Cette collecte a permis de constater qu'environ 80 % des écoles respectaient le temps prescrit pour le cours d'EPS. En 2010-2011, un sondage auprès du réseau a permis de constater que les données sont sensiblement les mêmes qu'en 2006.
61	Sensibiliser les responsables de la formation initiale et continue (universités, associations et ordres professionnels,...) à l'importance de tenir compte des données les plus récentes relativement aux problèmes reliés au poids pour les professionnels des milieux de la santé, scolaires et sportifs.	Pour ce qui est de la formation initiale et continue au regard des problèmes liés au poids, l'arrimage des actions doit se faire avec des représentants du MSSS. Les représentants du MELS doivent travailler avec les représentants du MSSS pour s'assurer que les données les plus récentes relativement aux problèmes de poids seront prises en compte dans la formation initiale et continue. Les établissements collégiaux et universitaires doivent être informés et mis à contribution pour mettre en œuvre ces actions.
75	Assurer le transfert des connaissances issues de la recherche aux divers intervenants de tous les ministères et partenaires visés par la problématique.	Le MSSS procédera à l'organisation d'une rencontre réunissant le MELS, le MSSS et l'INSPQ.

POLITIQUE-CADRE POUR UN VIRAGE SANTÉ À L'ÉCOLE
ÉTAT DE SITUATION DE MISE EN ŒUVRE (mars 2012)

ACTION	État de la situation - mars 2011	Échéancier
Bilan de la mise en œuvre de la politique-cadre	Un questionnaire permettant d'effectuer le bilan de mise en œuvre dans les écoles a été mis en ligne en mai 2009. Les résultats démontrent notamment que 96 % des établissements composent une assiette comprenant au moins un légume d'accompagnement; 95 % des établissements n'offrent plus de pommes de terre frites; 94 % des écoles primaires n'offrent plus de boissons sucrées ou avec substitut de sucre (gazeuses ou non) dans leur service principal, comparativement à 59 % des écoles secondaires et 38 % des centres (formation professionnelle et éducation des adultes); 75 % des établissements ont éliminé la friture et les aliments panés commerciaux ou préalablement frits.	Terminé
Collecte de données	Une collecte de données relativement à la mise en œuvre de la politique-cadre a été effectuée au début de l'année 2012 dans le cadre d'un bilan intégré auprès d'un échantillon d'établissements d'enseignement (primaire et secondaire). Les résultats de cette collecte de données seront présentés dans le Rapport annuel de gestion du Ministère pour l'année 2011-2012.	Printemps 2012
Comité d'experts (conseiller le Ministère dans les réponses à apporter aux questions qui lui sont posées concernant l'application de la politique-cadre)	Au total, 8 fiches d'information précisant les orientations de la politique-cadre produites par le Ministère ont été distribuées dans le réseau scolaire et celui de la santé, de même qu'au ministère de l'Agriculture, des Pêcheries et de l'Alimentation.	En continu
Comité de suivi de la mise en œuvre de la politique-cadre	Une rencontre a eu lieu en février 2012. Dans le cadre de cette rencontre, le cadre d'évaluation de la politique-cadre a été présenté, de même que les résultats du bilan de mise en œuvre de 2009 figurant dans les trois fascicules.	En continu
Mise à jour du site Web	En plus de présenter la politique-cadre et les fiches d'information pour mieux la comprendre et l'appliquer, ce site comprend une section pour le milieu scolaire, une pour les parents et les élèves et une autre présentant les extraits de la vidéo <i>Réussir un virage santé</i> . Une refonte du site Web du Ministère est actuellement en cours et les contenus en lien avec la politique-cadre seront mis à jour.	En continu
Outils en soutien aux milieux	Des outils visant à soutenir les milieux scolaires dans la poursuite de la mise en œuvre de la politique-cadre seront élaborés au cours de l'année 2012-2013.	Printemps 2013
Évaluation de la politique-cadre	Une évaluation de la pertinence, de l'efficacité et des effets de la politique-cadre a été effectuée à l'automne 2011. Les données recueillies sont présentement en cours d'analyse.	Automne 2012

**Acquisition d'équipements pour favoriser l'adoption de saines habitudes alimentaires
2007-2008**

Nom de la commission scolaire

711000 Monts-et-Marées, CS des	59 742 \$
712000 Phares, CS des	76 498 \$
713000 Fleuve-et-des-Lacs, CS du	59 357 \$
714000 Kamouraska-Rivière-du-Loup, CS de	64 703 \$
721000 Pays-des-Bleuets, CS du	70 522 \$
722000 Lac-Saint-Jean, CS du	58 854 \$
723000 Rives-du-Saguenay, CS des	92 895 \$
724000 De La Jonquière, CS	61 197 \$
731000 Charlevoix, CS de	29 360 \$
732000 Capitale, CS de la	168 233 \$
733000 Découvreurs, CS des	82 568 \$
734000 Premières-Seigneuries, CS des	158 189 \$
735000 Portneuf, CS de	45 434 \$
741000 Chemin-du-Roy, CS du	136 453 \$
742000 Énergie, CS de l'	86 900 \$
751000 Hauts-Cantons, CS des	58 776 \$
752000 Région-de-Sherbrooke, CS de la	116 489 \$
753000 Sommets, CS des	72 524 \$
761000 Pointe-de-l'Île, CS de la	165 635 \$
762000 Montréal, CS de	472 633 \$
763000 Marguerite-Bourgeoys, CS	249 406 \$
771000 Draveurs, CS des	113 501 \$
772000 Portages-de-l'Outaouais, CS des	84 031 \$
773000 Coeur-des-Vallées, CS au	48 844 \$
774000 Hauts-Bois-de-l'Outaouais, CS des	38 377 \$
781000 Lac-Témiscamingue, CS du	29 852 \$
782000 Rouyn-Noranda, CS de	49 467 \$
783000 Harricana, CS	45 669 \$
784000 Or-et-des-Bois, CS de l'	45 880 \$
785000 Lac-Abitibi, CS du	32 277 \$
791000 Estuaire, CS de l'	53 642 \$
792000 Fer, CS du	33 411 \$
793000 Moyenne-Côte-Nord, CS de la	13 294 \$
801000 Baie-James, CS de la	21 536 \$
811000 Îles, CS des	11 702 \$
812000 Chic-Chocs, CS des	37 835 \$
813000 René-Lévesque, CS	57 532 \$
821000 Côte-du-Sud, CS de la	85 200 \$
822000 Appalaches, CS des	42 503 \$
823000 Beauce-Étchemin, CS de la	139 715 \$
824000 Navigateurs, CS des	140 692 \$
831000 Laval, CS de	234 653 \$
841000 Affluents, CS des	191 580 \$
842000 Samares, CS des	162 455 \$
851000 Seigneurie-des-Mille-Îles, CS de la	203 921 \$
852000 Rivière-du-Nord, CS de la	126 176 \$
853000 Laurentides, CS des	59 773 \$
854000 Pierre-Neveu, CS	43 750 \$
861000 Sorel-Tracy, CS de	43 292 \$
862000 Saint-Hyacinthe, CS de	91 063 \$
863000 Hautes-Rivières, CS des	117 812 \$
864000 Marie-Victorin, CS	184 213 \$
865000 Patriotes, CS des	169 342 \$
866000 Val-des-Cerfs, CS du	97 883 \$

**Acquisition d'équipements pour favoriser l'adoption de saines habitudes alimentaires
2007-2008**

Nom de la commission scolaire

867000 Grandes-Seigneuries, CS des	131 387 \$
868000 Vallée-des-Tisserands, CS de la	73 674 \$
869000 Trois-Lacs, CS des	87 090 \$
871000 Riveraine, CS de la	50 073 \$
872000 Bois-Francis, CS des	93 545 \$
873000 Chênes, CS des	85 233 \$
881000 Central Québec, CS	35 756 \$
882000 Eastern Shores, CS	24 912 \$
883000 Eastern Townships, CS	45 967 \$
884000 Riverside, CS	59 925 \$
885000 Sir-Wilfrid-Laurier, CS	91 368 \$
886000 Western Québec, CS	54 763 \$
887000 English-Montréal, CS	157 131 \$
888000 Lester-B.-Pearson, CS	147 750 \$
889000 New Frontiers, CS	30 097 \$

M30880 : Acquisition d'équipements pour favoriser l'adoption de saines habitudes alimentaires
(Inv.)

Mesure Embellissement des cours d'école 2010-2011

RA	CS	Nom CS	Allocation du Ministère	Nombre de projets autorisés	Allocation du Ministère par RA
01	711000	Commission scolaire des Monts-et-Marées	5 430 \$	1	
01	712000	Commission scolaire des Phares	48 252 \$	3	
01	713000	Commission scolaire du Fleuve-et-des-Lacs	8 490 \$	1	
01	714000	Commission scolaire de Kamouraska-Rivière-du-Loup	50 000 \$	2	112 172 \$
02	721000	Commission scolaire du Pays-des-Bleuets	50 000 \$	2	
02	722000	Commission scolaire du Lac-Saint-Jean	7 652 \$	1	
02	723000	Commission scolaire des Rives-du-Saguenay	21 863 \$	1	
02	724000	Commission scolaire De La Jonquière	14 055 \$	1	93 570 \$
03	731000	Commission scolaire de Charlevoix	23 282 \$	3	
03	732000	Commission scolaire de la Capitale	50 000 \$	2	
03	733000	Commission scolaire des Découvreurs	50 000 \$	2	
03	734000	Commission scolaire des Premières-Seigneuries	118 190 \$	5	
03	735000	Commission scolaire de Portneuf	97 970 \$	4	
03	881000	Commission scolaire Central Québec	24 921 \$	1	364 363 \$
04	741000	Commission scolaire du Chemin-du-Roy	50 000 \$	2	50 000 \$
05	751000	Commission scolaire des Hauts-Cantons	14 945 \$	2	
05	752000	Commission scolaire de la Région-de-Sherbrooke	142 549 \$	7	
* 05	823000	Commission scolaire de la Beauce-Etchemin	13 118 \$	1	170 612 \$
06	761000	Commission scolaire de la Pointe-de-l'Île	25 000 \$	1	
06	762000	Commission scolaire de Montréal	156 484 \$	7	
06	887000	Commission scolaire English-Montréal	25 000 \$	1	206 484 \$
07	772000	Commission scolaire des Portages-de-l'Outaouais	49 225 \$	4	
07	886000	Commission scolaire Western Québec	75 000 \$	3	124 225 \$
08	781000	Commission scolaire du Lac-Témiscamingue	37 334 \$	3	
08	782000	Commission scolaire de Rouyn-Noranda	5 436 \$	1	
08	783000	Commission scolaire Harricana	75 000 \$	3	
08	785000	Commission scolaire du Lac-Abitibi	48 333 \$	2	166 103 \$
11	813000	Commission scolaire René-Lévesque	90 643 \$	4	90 643 \$
12	821000	Commission scolaire de la Côte-du-Sud	32 756 \$	2	
12	822000	Commission scolaire des Appalaches	54 840 \$	3	
* 12	823000	Commission scolaire de la Beauce-Etchemin	30 821 \$	2	
12	824000	Commission scolaire des Navigateurs	40 867 \$	3	159 284 \$
13	831000	Commission scolaire de Laval	115 000 \$	5	
* 13	885000	Commission scolaire Sir-Wilfrid-Laurier	40 848 \$	2	155 848 \$
14	841000	Commission scolaire des Affluents	54 891 \$	3	
14	842000	Commission scolaire des Samares	118 719 \$	5	173 610 \$
15	851000	Commission scolaire de la Seigneurie-des-Mille-Îles	70 869 \$	4	
15	852000	Commission scolaire de la Rivière-du-Nord	53 594 \$	3	
15	853000	Commission scolaire des Laurentides	43 117 \$	2	
* 15	885000	Commission scolaire Sir-Wilfrid-Laurier	60 746 \$	4	228 326 \$
16	861000	Commission scolaire de Sorel-Tracy	17 531 \$	1	
16	862000	Commission scolaire de Saint-Hyacinthe	50 000 \$	2	
16	863000	Commission scolaire des Hautes-Rivières	100 894 \$	6	
16	864000	Commission scolaire Marie-Victorin	56 628 \$	3	
16	865000	Commission scolaire des Patriotes	40 387 \$	2	
16	866000	Commission scolaire du Val-des-Cerfs	98 911 \$	5	
16	867000	Commission scolaire des Grandes-Seigneuries	93 855 \$	7	
16	868000	Commission scolaire de la Vallée-des-Tisserands	73 425 \$	3	
16	869000	Commission scolaire des Trois-Lacs	48 546 \$	3	
16	889000	Commission scolaire New Frontiers	19 209 \$	2	599 386 \$
17	871000	Commission scolaire de la Rivéraine	22 250 \$	1	
17	872000	Commission scolaire des Bois-Francs	125 000 \$	5	
17	873000	Commission scolaire des Chênes	63 850 \$	3	211 100 \$
			2 905 726 \$	151	2 905 726 \$

* Les projets de cette commission scolaire sont répartis dans plus d'une région administrative.

Mesure Embellissement des cours d'école 2011-2012

RA	CS	Nom CS	Allocation du Ministère		Nombre de projets autorisés	
			Par CS	Par RA	Par CS	Par RA
01	711000	Commission scolaire des Monts-et-Marées	31 014 \$		5	
01	712000	Commission scolaire des Phares	24 413 \$	55 427 \$	2	7
02	721000	Commission scolaire du Pays-des-Bleuets	25 000 \$		1	
02	722000	Commission scolaire du Lac-Saint-Jean	23 115 \$		2	
02	723000	Commission scolaire des Rives-du-Saguenay	54 667 \$	102 782 \$	3	6
03	731000	Commission scolaire de Charlevoix	25 000 \$		1	
03	732000	Commission scolaire de la Capitale	50 000 \$		2	
03	733000	Commission scolaire des Découvreurs	50 000 \$		2	
03	734000	Commission scolaire des Premières-Seigneuries	129 261 \$		6	
03	735000	Commission scolaire de Portneuf	50 000 \$		2	
03	881000	Commission scolaire Central Québec	21 130 \$	325 391 \$	1	14
04	741000	Commission scolaire du Chemin-du-Roy	25 000 \$		1	
04	742000	Commission scolaire de l'Énergie	7 685 \$	32 685 \$	2	3
05	751000	Commission scolaire des Hauts-Cantons	46 021 \$		4	
05	752000	Commission scolaire de la Région-de-Sherbrooke	108 365 \$		6	
05	753000	Commission scolaire des Sommets	75 000 \$	229 386 \$	3	13
06	761000	Commission scolaire de la Pointe-de-l'Île	50 000 \$		2	
06	762000	Commission scolaire de Montréal	115 153 \$		6	
06	887000	Commission scolaire English-Montréal	26 416 \$		2	
06	888000	Commission scolaire Lester-B.-Pearson	100 000 \$	291 569 \$	4	14
07	772000	Commission scolaire des Portages-de-l'Outaouais	38 999 \$		2	
07	773000	Commission scolaire au Cœur-des-Vallées	67 111 \$		3	
07	886000	Commission scolaire Western Québec	71 247 \$	177 357 \$	3	8
08	781000	Commission scolaire du Lac-Témiscamingue	58 799 \$		4	
08	782000	Commission scolaire de Rouyn-Noranda	23 333 \$		1	
08	783000	Commission scolaire Harricana	25 000 \$		1	
08	785000	Commission scolaire du Lac-Abitibi	16 000 \$	123 132 \$	1	7
10	801000	Commission scolaire de la Baie-James	25 000 \$	25 000 \$	1	1
11	813000	Commission scolaire René-Lévesque	92 035 \$		5	
11	882000	Commission scolaire Eastern Shores	11 822 \$	103 857 \$	1	6
12	821000	Commission scolaire de la Côte-du-Sud	119 942 \$		6	
12	822000	Commission scolaire des Appalaches	3 733 \$		1	
12	823000	Commission scolaire de la Beauce-Etchemin	20 841 \$		1	
12	824000	Commission scolaire des Navigateurs	39 390 \$	183 906 \$	2	10
14	841000	Commission scolaire des Affluents	24 565 \$		3	
14	842000	Commission scolaire des Samares	70 844 \$		3	
14	853000	Commission scolaire des Laurentides ¹	25 000 \$		1	
14	885000	Commission scolaire Sir-Wilfrid-Laurier ¹	15 114 \$	135 523 \$	1	8
15	851000	Commission scolaire de la Seigneurie-des-Mille-Îles	89 093 \$		4	
15	852000	Commission scolaire de la Rivière-du-Nord	8 885 \$	97 978 \$	1	5
16	861000	Commission scolaire de Sorel-Tracy	11 965 \$		1	
16	863000	Commission scolaire des Hautes-Rivières	107 511 \$		6	
16	864000	Commission scolaire Marie-Victorin	10 318 \$		2	
16	865000	Commission scolaire des Patriotes	63 724 \$		3	
16	866000	Commission scolaire du Val-des-Cerfs	118 906 \$		6	

16	867000	Commission scolaire des Grandes-Seigneuries	85 202 \$		7	
16	868000	Commission scolaire de la Vallée-des-Tisserands	20 950 \$		2	
16	869000	Commission scolaire des Trois-Lacs	31 222 \$		2	
16	889000	Commission scolaire New Frontiers	30 664 \$	480 462 \$	2	31
17	871000	Commission scolaire de la Riveraine	10 793 \$		1	
17	872000	Commission scolaire des Bois-Francis	100 000 \$		4	
17	873000	Commission scolaire des Chênes	50 000 \$	160 793 \$	2	7

1: Habituellement, ces deux commissions scolaires appartiennent à la région administrative des Laurentides (15). Toutefois, les projets retenus se réaliseront dans des municipalités de la région administrative de Lanaudière (14).

MINISTÈRE DE L'ÉDUCATION, DU LOISIR ET DU SPORT
ÉTUDE DES CRÉDITS 2012-2013
Demande de renseignements particuliers de l'opposition officielle

QUESTION

Sommes allouées à l'organisme « Québec en forme » en 2011-2012.

RÉPONSE

Aucune somme n'a été allouée en 2011-2012 par le MELS.

MINISTÈRE DE L'ÉDUCATION, DU LOISIR ET DU SPORT
ÉTUDE DES CRÉDITS 2012-2013
Demande de renseignements particuliers de l'opposition officielle

QUESTION

Bilan de la Mesure école montréalaise et lutte à la pauvreté.

RÉPONSE**1- Allocation :**

L'allocation supplémentaire de 12,2 M\$ dédiée à l'École montréalaise a été répartie en 2011-2012 entre 165 écoles ciblées qui proviennent des cinq commissions scolaires de l'île de Montréal. L'ensemble de ces écoles accueille plus de 54 000 élèves. Les allocations aux écoles sont essentiellement déterminées selon leur taille et au prorata du nombre d'élèves.

Une portion de l'allocation de 12,2 M\$ est consacrée à la mise sur pied de projets particuliers et de services collectifs de soutien et d'accompagnement. Les écoles peuvent se prévaloir d'allocations supplémentaires en présentant des projets relatifs à la médiation culturelle, à l'accès aux ressources culturelles et aux différentes activités de développement professionnel.

Les allocations aux écoles représentent 90 % de la somme de 12,2 M\$, alors que le solde de 10 % est réservé à la prestation de services à ces écoles ainsi qu'à l'élaboration, à la conception et à la réalisation d'outils destinés aux écoles ciblées par le Programme de soutien à l'école montréalaise.

2- Coordination et gestion :

À l'automne 2010, un comité régional de gestion regroupant dorénavant l'ordre primaire et secondaire et composé de représentants des cinq commissions scolaires de l'île de Montréal et de représentants du Ministère a été mis sur pied.

Le mandat de ce comité est d'assurer un meilleur arrimage des interventions réalisées tant par l'équipe professionnelle que par les commissions scolaires de la région, dans le cadre de l'École montréalaise de la stratégie d'intervention Agir autrement.

3- Priorités d'intervention et d'accompagnement :

Le choix des priorités et des interventions menées par les écoles ciblées porte sur les déterminants de la réussite et de la persévérance que sont la littératie, la numératie et l'engagement scolaire. En fonction des forces et des vulnérabilités identifiées, chaque école doit déterminer les pratiques sur lesquelles il est le plus pertinent d'intervenir :

- Pratiques pédagogiques et de gestion de classe
- Pratiques organisationnelles et managériales
- Pratiques collaboratives avec la famille
- Pratiques collaboratives avec la communauté et les partenaires
- Pratiques de médiation culturelle

Depuis 2011-2012, l'équipe professionnelle de l'École montréalaise accompagne les écoles et les commissions scolaires en prenant en compte les axes suivants :

- Le développement de pratiques innovantes et équitables en milieu défavorisé et en milieu pluriethnique
- Le développement d'outils
- Le développement d'une offre de formation diversifiée
- La contribution au développement de l'expertise régionale et nationale

4- Actions et réalisations :

Depuis 2004, plusieurs outils et plusieurs publications ont été développés par l'équipe régionale d'accompagnement et d'expertise en milieu défavorisé et pluriethnique, notamment :

- Sac d'histoires
- Le Continuum en lecture
- Les Jeux mathématiques
- Les guides portant sur le thème Rapprocher les familles et l'école

- Les vidéos Faire une différence et L'école au cœur du quartier
- L'étude intitulée Diriger une école en milieu défavorisé, un document régional présentant, à partir de la documentation scientifique, les caractéristiques des écoles performantes

Ces outils et ces documents sont déployés dans plusieurs régions du Québec et sont le fruit des nombreuses collaborations établies avec les acteurs de la communauté éducative montréalaise.

Depuis la mise sur pied du programme, en 1997, l'incitation à fréquenter des lieux culturels à travers la mesure d'accès aux ressources culturelles (jeune public et projet de médiation culturelle) :

- Permet l'enrichissement des apprentissages
- Fait en sorte que les élèves apprennent à travers une variété d'expériences culturelles
- Suscite une forte mobilisation des acteurs culturels montréalais face aux défis de la réussite et de la persévérance scolaires des élèves de milieux défavorisés de Montréal
- Est enrichie par la participation des partenaires qui ajoutent une contribution financière qui s'accroît d'année en année. Pour l'année 2010-2011, cette contribution est de plus de 700 000 \$.

La coordination régionale de l'offre de services d'interprètes fait foi d'un partenariat développé depuis 1999 entre l'École montréalaise et l'Agence de la santé et des services sociaux de Montréal dans le but de faciliter l'accès à ce service qui ne pourrait être assumé par chacune des écoles.

MINISTÈRE DE L'ÉDUCATION, DU LOISIR ET DU SPORT
ÉTUDE DES CRÉDITS 2012-2013

Demande de renseignements particuliers de l'opposition officielle

QUESTION

Détails et ventilation de l'aide financière accordée aux services de garde en milieu scolaire ainsi que la fréquentation par région, par commission scolaire et par école ainsi que par école privée subventionnée en 2010-2011 et 2011-2012.

RÉPONSE

L'aide financière accordée aux services de garde en milieu scolaire, par région et par commission scolaire, pour l'année scolaire 2010-2011, paraît à l'annexe 1.

La fréquentation des services de garde en milieu scolaire, par région et par commission scolaire, pour l'année scolaire 2010-2011, paraît à l'annexe 2.

Un seul établissement d'enseignement privé agréé aux fins de subventions a reçu une allocation pour services de garde en milieu scolaire pour l'année scolaire 2010-2011. Il s'agit de l'École oraliste de Québec pour enfants sourds qui a reçu une allocation de 56 925 \$.

Les données pour l'année scolaire 2011-2012 ne sont pas encore disponibles.

Finalement, le Ministère verse des subventions aux commissions scolaires. L'allocation est donc consentie à la commission scolaire et non à l'école.

**AIDE FINANCIÈRE ACCORDÉE AUX SERVICES DE GARDE
PAR COMMISSION SCOLAIRE**

		<u>Année scolaire 2010-2011</u>
R.A. 01	Bas-Saint-Laurent	
711000	CS des Monts-et-Marées	513 608 \$
712000	CS des Phares	1 036 280 \$
713000	CS du Fleuve-et-des-Lacs	280 230 \$
714000	CS de Kamouraska-Rivière-du-Loup	816 758 \$
		2 646 876 \$
R.A. 02	Saguenay-Lac-Saint-Jean	
721000	CS du Pays-des-Bleuets	584 370 \$
722000	CS du Lac-Saint-Jean	784 576 \$
723000	CS des Rives-du-Saguenay	2 029 436 \$
724000	CS De La Jonquière	933 990 \$
		4 332 372 \$
R.A. 03	Capitale-Nationale	
731000	CS de Charlevoix	264 258 \$
732000	CS de la Capitale	5 806 326 \$
733000	CS des Découvreurs	3 190 860 \$
734000	CS des Premières-Seigneuries	5 653 614 \$
735000	CS de Portneuf	764 510 \$
881000	CS Central Québec	493 456 \$
		16 173 024 \$
R.A. 04	Mauricie	
741000	CS du Chemin-du-Roy	2 383 182 \$
742000	CS de l'Énergie	1 446 704 \$
		3 829 886 \$
R.A. 05	Estrie	
751000	CS des Hauts-Cantons	760 626 \$
752000	CS de la Région-de-Sherbrooke	2 670 786 \$
753000	CS des Sommets	1 098 642 \$
883000	CS Eastern Townships	435 234 \$
		4 965 288 \$
R.A. 06	Montréal	
761000	CS de la Pointe-de-l'Île	6 038 872 \$
762000	CS de Montréal	17 809 178 \$
763000	CS Marguerite-Bourgeoys	8 465 274 \$
887000	CS English-Montréal	2 849 658 \$
888000	CS Lester-B.-Pearson	4 207 150 \$
		39 370 132 \$

		Année scolaire 2010-2011
R.A. 07	Outaouais	
771000	CS des Draveurs	3 619 842 \$
772000	CS des Portages-de-l'Outaouais	3 367 860 \$
773000	CS au Coeur-des-Vallées	1 105 730 \$
774000	CS des Hauts-Bois-de-l'Outaouais	188 660 \$
886000	CS Western Québec	945 700 \$
		9 227 792 \$
R.A. 08	Abitibi-Témiscamingue	
781000	CS du Lac-Témiscamingue	188 870 \$
782000	CS de Rouyn-Noranda	717 880 \$
783000	CS Harricana	298 010 \$
784000	CS de l' Or-et-des-Bois	788 042 \$
785000	CS du Lac-Abitibi	182 940 \$
		2 175 742 \$
R.A. 09	Côte-Nord	
689000	Littoral, Cs du	0 \$
791000	CS de l' Estuaire	566 158 \$
792000	CS du Fer	712 524 \$
793000	CS de la Moyenne-Côte-Nord	97 710 \$
		1 376 392 \$
R.A. 10	Nord-du-Québec	
801000	CS de la Baie-James	265 932 \$
		265 932 \$
R.A. 11	Gaspésie-Îles-de-la-Madeleine	
811000	CS des Îles	172 210 \$
812000	CS des Chic-Chocs	323 442 \$
813000	CS René-Lévesque	518 458 \$
882000	CS Eastern Shores	49 562 \$
		1 063 672 \$
R.A. 12	Chaudière-Appalaches	
821000	CS de la Côte-du-Sud	742 392 \$
822000	CS des Appalaches	555 074 \$
823000	CS de la Beauce-Etchemin	2 736 606 \$
824000	CS des Navigateurs	4 761 156 \$
		8 795 228 \$
R.A. 13	Laval	
831000	CS de Laval	7 926 116 \$
		7 926 116 \$
R.A. 14	Lanaudière	
841000	CS des Affluents	6 943 172 \$
842000	CS des Samares	2 377 434 \$
		9 320 606 \$

		Année scolaire 2010-2011
R.A. 15	Laurentides	
851000	CS de la Seigneurie-des-Mille-Îles	7 696 494 \$
852000	CS de la Rivière-du-Nord	3 167 130 \$
853000	CS des Laurentides	1 014 218 \$
854000	CS Pierre-Neveu	466 252 \$
885000	CS Sir-Wilfrid-Laurier	1 893 372 \$
		14 237 466 \$
R.A. 16	Montérégie	
861000	CS de Sorel-Tracy	690 962 \$
862000	CS de Saint-Hyacinthe	2 287 832 \$
863000	CS des Hautes-Rivières	2 677 006 \$
864000	CS Marie-Victorin	7 648 400 \$
865000	CS des Patriotes	7 708 728 \$
866000	CS du Val-des-Cerfs	2 211 460 \$
867000	CS des Grandes-Seigneuries	4 910 328 \$
868000	CS de la Vallée-des-Tisserands	1 139 498 \$
869000	CS des Trois-Lacs	2 674 544 \$
884000	CS Riverside	1 970 090 \$
889000	CS New Frontiers	405 750 \$
		34 324 598 \$
R.A. 17	Centre-du-Québec	
871000	CS de la Riveraine	826 224 \$
872000	CS des Bois-Francs	1 491 710 \$
873000	CS des Chênes	1 718 968 \$
		4 036 902 \$

**DONNÉES SUR LA FRÉQUENTATION DES ÉLÈVES
DANS LES SERVICES DE GARDE PAR COMMISSION SCOLAIRE**

		Année scolaire 2010-2011	
		Régulière	Sporadique
R.A. 01	Bas-Saint-Laurent		
711000	CS des Monts-et-Marées	576	182
712000	CS des Phares	1 168	645
713000	CS du Fleuve-et-des-Lacs	329	233
714000	CS de Kamouraska-Rivière-du-Loup	952	469
		3 025	1 529
R.A. 02	Saguenay-Lac-Saint-Jean		
721000	CS du Pays-des-Bleuets	584	890
722000	CS du Lac-Saint-Jean	775	1 139
723000	CS des Rives-du-Saguenay	2 105	1 339
724000	CS De La Jonquière	1 124	523
		4 588	3 891
R.A. 03	Capitale-Nationale		
731000	CS de Charlevoix	273	377
732000	CS de la Capitale	6 322	2 479
733000	CS des Découvreurs	3 836	1 520
734000	CS des Premières-Seigneuries	6 788	2 192
735000	CS de Portneuf	866	752
881000	CS Central Québec	537	770
		18 622	8 090
R.A. 04	Mauricie		
741000	CS du Chemin-du-Roy	2 615	1 420
742000	CS de l'Énergie	1 271	1 944
		3 886	3 364
R.A. 05	Estrie		
751000	CS des Hauts-Cantons	802	615
752000	CS de la Région-de-Sherbrooke	3 192	2 543
753000	CS des Sommets	1 168	350
883000	CS Eastern Townships	491	196
		5 653	3 704
R.A. 06	Montréal		
761000	CS de la Pointe-de-l'Île	6 269	1 356
762000	CS de Montréal	18 909	4 872
763000	CS Marguerite-Bourgeoys	9 442	2 210
887000	CS English-Montréal	2 685	804
888000	CS Lester-B.-Pearson	4 471	363
		41 776	9 605

		Année scolaire 2010-2011	
		Régulière	Sporadique
R.A. 07	Outaouais		
771000	CS des Draveurs	4 526	1 377
772000	CS des Portages-de-l'Outaouais	4 118	220
773000	CS au Coeur-des-Vallées	1 367	50
774000	CS des Hauts-Bois-de-l'Outaouais	197	136
886000	CS Western Québec	1 089	193
		11 297	1 976
R.A. 08	Abitibi-Témiscamingue		
781000	CS du Lac-Témiscamingue	198	67
782000	CS de Rouyn-Noranda	856	381
783000	CS Harricana	319	93
784000	CS de l' Or-et-des-Bois	879	539
785000	CS du Lac-Abitibi	226	98
		2 478	1 178
R.A. 09	Côte-Nord		
689000	Littoral, Cs du	0	0
791000	CS de l' Estuaire	613	489
792000	CS du Fer	827	474
793000	CS de la Moyenne-Côte-Nord	107	58
		1 547	1 021
R.A. 10	Nord-du-Québec		
801000	CS de la Baie-James	268	252
		268	252
R.A. 11	Gaspésie-Îles-de-la-Madeleine		
811000	CS des Îles	177	166
812000	CS des Chic-Chocs	349	152
813000	CS René-Lévesque	546	288
882000	CS Eastern Shores	59	27
		1 131	633
R.A. 12	Chaudière-Appalaches		
821000	CS de la Côte-du-Sud	811	623
822000	CS des Appalaches	604	191
823000	CS de la Beauce-Etchemin	3 130	2 396
824000	CS des Navigateurs	5 541	4 309
		10 086	7 519
R.A. 13	Laval		
831000	CS de Laval	8 855	1 662
		8 855	1 662

		Année scolaire 2010-2011	
		Régulière	Sporadique
R.A. 14	Lanaudière		
841000	CS des Affluents	7 491	5 467
842000	CS des Samares	2 578	1 537
		10 069	7 004
R.A. 15	Laurentides		
851000	CS de la Seigneurie-des-Mille-Îles	9 039	2 891
852000	CS de la Rivière-du-Nord	3 625	1 971
853000	CS des Laurentides	1 128	653
854000	CS Pierre-Neveu	530	52
885000	CS Sir-Wilfrid-Laurier	2 031	355
		16 353	5 922
R.A. 16	Montérégie		
861000	CS de Sorel-Tracy	710	612
862000	CS de Saint-Hyacinthe	2 559	1 803
863000	CS des Hautes-Rivières	3 196	626
864000	CS Marie-Victorin	8 172	2 895
865000	CS des Patriotes	9 273	1 312
866000	CS du Val-des-Cerfs	2 506	1 814
867000	CS des Grandes-Seigneuries	5 721	702
868000	CS de la Vallée-des-Tisserands	1 386	262
869000	CS des Trois-Lacs	3 255	1 107
884000	CS Riverside	2 290	276
889000	CS New Frontiers	458	50
		39 526	11 459
R.A. 17	Centre-du-Québec		
871000	CS de la Riveraine	899	515
872000	CS des Bois-Francs	1 748	926
873000	CS des Chênes	1 939	787
		4 586	2 228

MINISTÈRE DE L'ÉDUCATION, DU LOISIR ET DU SPORT
ÉTUDE DES CRÉDITS 2012-2013
Demande de renseignements particuliers de l'opposition officielle

QUESTION

Bilan du Plan d'action pour prévenir et traiter la violence et ventilation des sommes allouées à ce plan pour la période 2008-2011.

RÉPONSE

- BILAN :

- Des **agents de soutien** sont en poste dans dix régions. Ils soutiennent et accompagnent les commissions scolaires et les écoles dans la mise en œuvre du plan d'action, notamment sur l'implantation de la stratégie locale dans les établissements.
- Un **groupe-relais**, constitué de représentants du milieu scolaire et des partenaires, est mis en place dans chaque région, coordonné par l'agent de soutien.
- Des **sessions de formation** sont offertes aux groupes-relais et aux commissions scolaires sur l'implantation d'une stratégie locale pour prévenir et traiter la violence.
- Des **documents de soutien** sont diffusés sur le **site Web** tels que des feuillets sur l'intimidation, la violence dans l'espace virtuel et l'homophobie et des bulletins semestriels d'information sur la question de la violence. D'autres feuillets devraient être disponibles à l'automne 2012 (discrimination, la violence chez les garçons et chez les filles, la violence en général et la stratégie locale, gangs de rue, ...).
- Un **répertoire de pratiques et d'outils** en prévention et traitement de la violence a été déposé en 2011 sur le site Web du Ministère.
- Un **relevé de littérature** sera déposé sur le site Web au printemps 2012 pour informer les acteurs sur l'état des connaissances et les pratiques actuelles sur le phénomène de la violence.
- Une allocation de **2,3 MS, indexée**, est versée annuellement aux commissions scolaires pour la mise en place de stratégies d'intervention **en vue d'agir rapidement** pour prévenir et traiter la violence (allocation annuelle récurrente).
- Une allocation de **1,75 MS, indexée**, est versée annuellement aux commissions scolaires pour leur permettre d'organiser **un service de soutien aux élèves suspendus ou expulsés** (allocation annuelle récurrente).
- Les commissions scolaires poursuivent les travaux de mise à jour de leur **plan sur les mesures d'urgence**, en collaboration avec leurs services de police, afin d'assurer l'efficacité des actions et la sécurité du milieu lors de situations exceptionnelles. De plus, un modèle d'entente entre les établissements d'enseignement et les services policiers a été proposé aux milieux scolaires. En 2011-2012, plus de 380 ententes ont été conclues entre les services de police et les commissions scolaires ou les établissements d'enseignement.
- En 2011, les modalités de fonctionnement du comité mis en place pour que la problématique de la violence à l'école soit incluse dans la formation du futur personnel scolaire ont été revues et une nouvelle stratégie d'intervention a été élaborée pour favoriser une plus grande participation. En 2012, les thématiques relevant des services éducatifs complémentaires, entre autres la prévention et le traitement de l'intimidation et de la violence à l'école, seront présentées à la table MELS-Universités afin de dégager des pistes d'action pour favoriser leur prise en compte pour la **formation initiale des futurs enseignants**.
- Le **comité de concertation interministériel** en matière de violence chez les jeunes s'est réuni **pour mettre en commun** les actions qui concernent la prévention et le traitement de la violence afin d'assurer une plus grande concertation dans les travaux réalisés par chacun des ministères. Comme les ministères concernés se retrouvent également membres de la Table provinciale de concertation sur la violence, les jeunes et le milieu scolaire, qui assure le rôle de comité de suivi, une réflexion est en cours sur la nécessité de maintenir ce comité.

- Le **comité d'experts**, constitué de chercheurs de milieux universitaires, de personnes-ressources régionales et de partenaires du réseau, s'est réuni pour valider les différentes actions de la mise en œuvre du Plan d'action. Le **comité de suivi**, créé avec la collaboration de la Table de concertation sur la violence, les jeunes et le milieu scolaire, est consulté régulièrement sur la mise en œuvre des différentes mesures dans les commissions scolaires et les écoles.

- **État de situation de la mise en œuvre du plan d'action :**

Au primaire

75 % des écoles primaires ont effectué leur portrait de situation au regard des actions réalisées pour prévenir et traiter la violence.

72 % des écoles ont effectué celui sur les manifestations de la violence.

Au secondaire

75 % des écoles ont effectué leur portrait de situation au regard des actions réalisées pour prévenir et traiter la violence.

71 % des écoles ont effectué celui sur les manifestations de la violence.

Stratégie d'intervention locale

Au primaire, 57 % des écoles se sont déjà donné ou sont en train de se donner une stratégie d'intervention en prévention et traitement de la violence. **Au secondaire, 66 % des écoles** l'ont fait.

Règles de conduite et mesures de sécurité

Les écoles ont pris l'intimidation en considération dans leurs règles de conduite et leurs mesures de sécurité (77 % des écoles primaires, 82 % des écoles secondaires).

Intervention efficaces en vue d'agir tôt

83 % des écoles primaires et 81 % des écoles ont prévu des actions pour agir tôt en prévention de l'intimidation et de la violence.

Service d'accompagnement des élèves suspendus ou expulsés

65 % des écoles primaires et 81 % des écoles secondaires ont mis en place des services d'accompagnement pédagogique et psychosocial pour les élèves suspendus.

Les commissions scolaires ont également agi pour prévenir et traiter la violence

99 % ont nommé une **personne responsable** du plan d'action;

76 % ont créé un comité pour soutenir la mise en œuvre du plan d'action;

96 % ont élaboré et mis à jour un **plan d'intervention en situation d'urgence** dont 93 % tiennent compte des différentes **situations exceptionnelles** (tireur actif, menaces, alerte à la bombe).

- VENTILATION DES SOMMES :

Pour les trois années (2008 à 2011), le plan a totalisé un investissement de 17,3 M\$. Il a été reconduit en 2011-2012 avec un budget de 5,9 M\$ réparti de la façon suivante :

- sommes allouées aux commissions scolaires pour la mise en place de programmes de prévention et de services de soutien aux élèves suspendus ou expulsés (4,15 M\$);
- soutien en région et autres activités (1,41 M\$);
- groupes-relais régionaux (0,34 M\$).

MINISTÈRE DE L'ÉDUCATION, DU LOISIR ET DU SPORT
ÉTUDE DES CRÉDITS 2012-2013
Demande de renseignements particuliers de l'opposition officielle

QUESTION

Bilan de la mise en œuvre de chaque voie de la Stratégie d'action visant la persévérance et la réussite scolaires.

RÉPONSE

- Lors du dévoilement de la Stratégie d'action visant la persévérance et la réussite scolaires *L'école, j'y tiens!*, en septembre 2009, la ministre a annoncé des investissements financiers, directement liés à l'une ou l'autre des treize voies de réussite, permettant de soutenir leur mise en œuvre. D'autres montants se sont ajoutés par la suite.
 - La valorisation de l'éducation et de l'école publique est un élément central de la Stratégie et une campagne, d'une durée de trois ans sur le thème *L'avenir s'écrit à l'école, faisons tous nos devoirs*, a débuté au printemps 2010 (investissement total de 832 900 \$).
 - Une mobilisation des acteurs régionaux (soutien du ministère de l'Éducation, du Loisir et du Sport de 25 M\$ en partenariat avec la Fondation Lucie et André Chagnon qui engage 25 M\$), pour un total de 50 M\$ sur 5 ans à compter de 2009-2010 jusqu'à 2013-2014.
 - L'application de la réduction de la taille des groupes d'élèves au primaire (36,5 M\$ en 2010-2011, 68,0 M\$ en 2011-2012, 119 M\$ en 2012-2013 et 119 M\$ récurrents à terme en 2013-2014).
 - Des améliorations au programme Aide aux devoirs (20 M\$ par année).
 - La bonification de l'allocation pour le déploiement d'Allô prof dans toutes les régions du Québec et de S.O.S. LEARN (plus de 2,4 M\$ d'ici 2012-2013).
 - Le renforcement de la Stratégie d'intervention Agir autrement qui se traduit notamment par un accompagnement et un suivi étroit de 133 écoles phares (46,1 M\$ en 2011-2012).
 - Une somme de 11 M\$ en 2010-2011 et de 11 M\$ en 2011-2012 consacrées pour l'embauche de 200 enseignants-ressources à l'enseignement secondaire, et ce, dans le but d'offrir un accompagnement personnalisé à chaque élève qui entre au secondaire avec une année de retard. Ces enseignants-ressources ont comme principales tâches :
 - d'assurer le suivi scolaire de ces élèves au moins chaque semaine;
 - de les soutenir dans diverses facettes de leur vie scolaire;
 - de travailler en concertation avec les autres enseignants et les intervenants requis, selon les besoins.
 - L'augmentation de l'offre d'activités parascolaires sportives et culturelles (12 M\$ récurrents depuis 2010-2011).
 - Un appui concret au Réseau réussite Montréal (500 000 \$ chaque année en 2010-2011, 2011-2012 et 2012-2013).
- Un état de situation sommaire de la mise en œuvre des voies de réussite de la Stratégie d'action visant la persévérance et la réussite scolaires *L'école, j'y tiens!* se trouve en annexe du présent document.

État de situation de la mise en œuvre — Mars 2012

VOIE 1 : Valoriser l'éducation et la persévérance scolaires à l'échelle du Québec	
Action	État d'avancement
Campagne nationale et régionale	<i>L'avenir s'écrit à l'école, faisons tous nos devoirs :</i> 1 ^{re} phase : volet Parents (avril 2010); 2 ^e phase : suite du volet Parents et volet Jeunes (automne 2010, hiver 2011); 3 ^e phase : volet Enseignants (automne 2011).
Engagement des employeurs	Portrait national des actions réalisées en région témoignant de l'engagement des employeurs. Élaboration en cours de moyens pour valoriser les bons coups sur le plan régional et inventorier des moyens prometteurs.

VOIE 2 : Établir des cibles de réussite pour chaque commission scolaire et en assurer le suivi	
Action	État d'avancement
Engagement des commissions scolaires	Les 69 commissions scolaires connaissent les cibles qu'elles doivent atteindre d'ici 2020 et elles ont toutes signé leur convention de partenariat à cet effet.
Répondant de la persévérance scolaire dans chaque commission scolaire	Plusieurs commissions scolaires ont fait connaître au Ministère le nom de leur répondant de la persévérance scolaire. Une nouvelle collecte de données sera réalisée au printemps 2012.
Témoignages publics des commissions scolaires	Les témoignages publics doivent se tenir au moment de la reddition de comptes de la commission scolaire.

VOIE 3 : Mobiliser les acteurs régionaux	
Action	État d'avancement
Actions régionales en matière de persévérance	17 régions disposent d'une table d'éducation interordres active. Un travail de concertation est mené en région avec le soutien des directions régionales. 14 ententes spécifiques portant sur la réussite scolaire, conclues à ce jour avec différents partenaires régionaux, et le Ministère s'associe régulièrement à ces ententes. D'autres formes de concertation et de collaboration en région ne font pas l'objet d'une entente officielle entre les partenaires. La durée des ententes signées varie de 2 à 5 ans, selon les régions.
Soutien d'experts en région	Plus de 50 personnes-ressources accompagnent le réseau scolaire dans la mise en œuvre des différentes stratégies ministérielles pour l'ensemble des régions (ex. : Plan d'action pour prévenir et traiter la violence à l'école, Stratégie d'intervention <i>Agir autrement</i>).
Soutien de la Stratégie jeunesse	16 régions ont signé une entente avec le Secrétariat à la jeunesse pour « Engagement Jeunesse ». Une entente de partenariat a été signée entre le gouvernement du Québec et la Fondation Lucie et André Chagnon. L'investissement totalise 50 M\$ sur 5 ans et s'échelonne de 2009-2010 à 2013-2014. L'organisme <i>Réunir Réussir (R²)</i> a été créé pour gérer ce fonds.

VOIE 4 : Préparer l'entrée à l'école des enfants de milieux défavorisés ou en difficulté	
Action	État d'avancement
Identification précoce	Lancement du <i>Guide pour soutenir une première transition scolaire de qualité</i> , produit en concertation par les trois ministères concernés : le ministère de l'Éducation, du Loisir et du Sport, le ministère de la Famille et des Aînés et le ministère de la Santé et des Services sociaux (décembre 2010). Publication d'un dépliant destiné aux parents <i>Vers l'école avec mon enfant pour une entrée réussie!</i> (mai 2011). Chaque direction régionale, en concertation avec ses partenaires, met en place diverses activités d'appropriation à l'intention des milieux. Une évaluation de l'implantation de la voie 4 et de ses retombées, par l'Université du Québec en Outaouais, est en cours.
Diffusion des meilleures pratiques	Élaboration d'un mandat de travail en cours, en collaboration avec le ministère de la Famille et des Aînés et le ministère de la Santé et des Services sociaux.
Soutien à la petite enfance	Ajout de 15 000 places en services de garde prévu d'ici 2013. Cet ajout est sous la responsabilité du ministère de la Famille et des Aînés.

VOIE 5 : Réduire le nombre d'élèves par classe au primaire	
Action	État d'avancement
Moins d'élèves par classe au primaire	Application de la réduction de la taille des groupes d'élèves (pour les 5 ^e et 6 ^e années du primaire en milieu défavorisé et pour le 1 ^{er} cycle du secondaire). Des travaux sont commencés afin de mesurer les effets de la réduction du nombre d'élèves (évaluation de la mesure).
Valorisation de la profession enseignante	La valorisation de la profession enseignante est visée par la campagne de valorisation de l'éducation du Ministère, particulièrement lors de la 3 ^e phase.

État de situation de la mise en œuvre — Mars 2012

Voie 6 : Réduire les retards d'apprentissage au primaire	
Action	État d'avancement
Aide aux devoirs	Des améliorations ont été apportées au Programme Aide aux devoirs afin d'augmenter le nombre d'élèves qui en bénéficient et de soutenir davantage les parents. La subvention accordée à <i>Allô prof</i> a été bonifiée pour permettre, notamment, l'ajout d'un centre d'appels et de bornes interactives. Un bilan est prévu à la fin de son exercice financier annuel, de même qu'un rapport d'évaluation du projet à la fin de 2012-2013.
Accompagnement individualisé en lecture et en mathématique	Diffusion sur le Web d'un référentiel d'interventions en lecture pour les élèves âgés de 10 à 15 ans, au printemps 2012. Rencontres de soutien au déploiement en cours : des responsables de 9 régions ont été rencontrés. Poursuite des travaux concernant les apprentissages en mathématique. Publication d'un guide pratique à l'intention des intervenants scolaires pour les nouveaux élèves issus de l'immigration (2011-2012).
Contribution des centres d'éducation des adultes	Actualisation et promotion auprès des commissions scolaires du cours sur les habiletés parentales lié au programme d'intégration sociale. Implantation prévue en septembre 2013.

Voie 7 : Renforcer la Stratégie d'intervention Agir autrement (SIAA) en prenant appui sur l'action de plus d'une centaine d'écoles	
Action	État d'avancement
Projet des 133 écoles phares au Québec	La mise en œuvre du renforcement de la SIAA est en cours. Un questionnaire permet de suivre la progression de la situation. Des pistes d'amélioration SIAA ont été déterminées par le Comité national de pilotage à la suite du dépôt du rapport final.
Deux projets dans les milieux ciblés	Les commissions scolaires des Samares et de Saint-Hyacinthe ont présenté l'état des travaux concernant les tableaux de bord et poursuivent l'expérimentation des projets pour prévenir le décrochage scolaire.

Voie 8 : Offrir un accompagnement individualisé aux élèves du secondaire	
Action	État d'avancement
Accueil des élèves au secondaire	Rédaction d'un guide pour une <i>transition primaire-secondaire réussie</i> (printemps 2012). Ce guide est en continuité avec celui afférent à la voie 4.
Agir rapidement	Recension des modèles éprouvés d'accompagnement d'élèves (dépôt sur le site Web à l'automne 2011).
Ajout de 200 enseignants-ressources	En cours depuis 2010-2011.

Voie 9 : Augmenter l'offre d'activités parascolaires sportives et culturelles	
Action	État d'avancement
Plus d'activités parascolaires	Les deux volets du programme <i>Jeunes actifs au secondaire</i> ont été mis en œuvre, en 2011-2012. <ul style="list-style-type: none"> • Secondaire en spectacle; • Réseau du sport étudiant; • Culture pour tous. Sur le plan local, les sommes ont été distribuées à l'ensemble des commissions scolaires.

Voie 10 : Réaliser des projets communautaires en ciblant les jeunes à risque au secondaire dans les quartiers les plus défavorisés de Montréal	
Action	État d'avancement
Appui au Réseau réussite Montréal	Entente signée entre le Ministère et le Réseau réussite Montréal. 6 quartiers ciblés dans 5 commissions scolaires. Tous les partenaires visés sont mobilisés et un plan d'action préliminaire a été préparé. Les projets seront mis en œuvre après l'approbation des plans d'action par Réseau réussite Montréal.

État de situation de la mise en œuvre — Mars 2012

Voie 11 : Mieux accompagner les élèves des 4 ^e et 5 ^e années du secondaire pour les mener à la diplomation	
Action	État d'avancement
Coup de pouce pour une fin de parcours réussie	<p>Étude des données statistiques du Ministère sur les décrocheurs de la 1^{re} à la 5^e secondaire (unités manquantes pour le diplôme d'études secondaires, communautés culturelles, milieux défavorisés et plusieurs autres).</p> <p>Analyse de recherches d'ici et d'ailleurs portant sur le repérage systématique des décrocheurs et les pratiques les plus efficaces pour prévenir le décrochage.</p> <p>Pratiques retenues par les commissions scolaires dans les conventions de partenariat. Inventaire réalisé à partir de l'échantillon de 22 conventions de partenariat.</p> <p>Analyse des conditions facilitant la complémentarité entre les écoles et Idéo 16-17.</p> <p>Élaboration du guide <i>Mieux accompagner les élèves des 4^e et 5^e années du secondaire pour les mener à la diplomation</i>.</p>

Voie 12 : Faciliter et encourager l'accès à la formation professionnelle	
Action	État d'avancement
La valorisation des métiers spécialisés	<p>Chaque commission scolaire s'est fixé une cible concernant l'accès des jeunes âgés de moins de 20 ans en formation professionnelle, dans le cadre des conventions de partenariat, et a indiqué les moyens pour l'atteindre.</p> <p>• 2^e campagne de valorisation de la réussite scolaire des garçons, • 9^e édition de la campagne publicitaire Trouve un métier fait pour toi sur ToutPourReussir.com, en collaboration avec le ministère de l'Emploi et de la Solidarité sociale et la Commission des partenaires du marché du travail; • activités régionales de promotion en cours de réalisation, notamment l'organisation de salons pour la promotion de la formation professionnelle et technique et la publication de brochures comme celle de la Table de l'éducation de Lanaudière intitulée <i>Parlez-nous de l'école si vous voulez et donnez-nous le goût d'y rester!</i></p> <p>La 16^e édition du concours <i>Chapeau, les filles!</i> a été lancée en octobre 2011.</p> <p>Les 12^e Olympiades québécoises de la formation professionnelle et technique auront lieu du 2 au 5 mai 2012 et devraient accueillir près de 300 jeunes en provenance de toutes les régions du Québec.</p> <p>La phase de publication du Guide d'accompagnement pour l'activité Élève d'un jour, auprès de la clientèle de la formation générale des adultes, est en cours de réalisation.</p> <p>La mesure pour accroître le taux de fréquentation et la réussite des jeunes âgés de moins de 20 ans en formation professionnelle a été reconduite (réalisation d'activités d'exploration professionnelle élaborées par les écoles et les centres d'éducation des adultes, en collaboration avec les centres de formation professionnelle, afin de permettre aux jeunes âgés de moins de 20 ans de se familiariser avec les programmes de la formation professionnelle et les encourager à s'y inscrire).</p> <p>Réalisation d'une étude sur la concomitance de la formation professionnelle et de la formation générale à horaire intégré : Étude sur les modalités de mise en œuvre et sur leurs effets sur la persévérance et la réussite scolaires de jeunes âgés de moins de 20 ans.</p>
L'apprentissage d'un métier et la poursuite de la formation générale	Pour permettre l'apprentissage d'un métier et la poursuite de la formation générale, des projets de concomitance permettent, aux élèves inscrits en formation professionnelle, d'obtenir simultanément les préalables au diplôme d'études professionnelles, les cours manquants pour l'obtention du diplôme d'études secondaires ou les conditions d'admission pour les études collégiales.
Des ponts entre les formations	La passerelle provisoire, permettant au titulaire d'un métier semi-spécialisé d'accéder à certains programmes spécialisés de formation professionnelle, est en expérimentation et a été reconduite en 2011-2012.
Des services complémentaires pour soutenir la réussite	Un état de situation des services éducatifs complémentaires pour les élèves âgés de 18 ans et plus en formation professionnelle a été réalisé et est en cours de validation.

Voie 13 : Raccrocher le maximum de décrocheurs	
Action	État d'avancement
<p>Une offre systématique visant le raccrochage</p> <p>Un soutien accru à la persévérance et à la réussite scolaires</p>	<p>Consolidation de l'offre des services d'accueil, de référence, de conseil et d'accompagnement (SARCA).</p> <p>Cours novateur sur l'orientation professionnelle personnalisée, mis à la disposition des commissions scolaires.</p> <p>Diffusion des pratiques prometteuses et des moyens favorisant le retour en formation des 16-24 ans.</p> <p>Diffusion, auprès des commissions scolaires, des orientations retenues pour assurer la continuité des services complémentaires en formation générale des adultes.</p> <p>Soutien des projets axés sur la persévérance scolaire parmi les projets proposés par des organismes d'action communautaires autonomes. 11 projets ont été retenus.</p>

MINISTÈRE DE L'ÉDUCATION, DU LOISIR ET DU SPORT
ÉTUDE DES CRÉDITS 2012-2013
Demande de renseignements particuliers de l'opposition officielle

QUESTION

Coûts ventilés des travaux et des coûts du Comité de vigie et du comité de suivi de la Stratégie d'action visant la persévérance scolaire. Liste des membres et nombre de rencontres tenues depuis la mise en place de ces comités.

RÉPONSE

- Le Comité de vigie a été créé à l'automne 2009 dans le cadre de la Stratégie d'action visant la persévérance et la réussite scolaires *L'école, j'y tiens!* Il constitue le comité de suivi de la mise en œuvre de la Stratégie.
- Pour l'année financière 2011-2012, les dépenses de fonctionnement s'élèvent à près de 2 000 \$.
- À ce jour, 2 rencontres ont été tenues en 2011-2012, soit le 30 mai 2011 et le 28 novembre 2011.
- Le comité est formé de personnalités publiques de divers horizons. Il est soutenu dans ses travaux par la sous-ministre de l'Éducation, du Loisir et du Sport, M^{me} Louise Pagé, avec la collaboration de M^{me} Line Bérubé, sous-ministre de la Famille et des Aînés.
- Liste des membres :
 M^{me} Françoise Bertrand, présidente-directrice générale de la Fédération des chambres de commerce du Québec
 M^{me} Line Bérubé, sous-ministre de la Famille et des Aînés
 M^{me} Josée Bouchard, présidente de la Fédération des commissions scolaires du Québec
 M. Claude Chagnon, président de la Fondation Lucie et André Chagnon
 M. David D'Aoust, président de l'Association des commissions scolaires anglophones du Québec
 M. Laurier Fortin, professeur-chercheur à l'Université de Sherbrooke et titulaire de la Chaire de recherche de la Commission scolaire de la Région-de-Sherbrooke sur la réussite et la persévérance des élèves
 M. Gilles Julien, Fondation pour la pédiatrie sociale
 M. Gaston Lafleur, Conseil québécois du commerce de détail
 M. Michel D. Laurier, directeur académique du PGI (progiciel de gestion intégré) de l'Université de Montréal
 M. L. Jacques Ménard, président de BMO Groupe financier et président du Groupe de travail sur la persévérance et la réussite scolaires au Québec
 M^{me} Louise Pagé, sous-ministre de l'Éducation, du Loisir et du Sport
 M^{me} Maryse Perreault, Fondation pour l'alphabétisation
 M. Michel Perron, professeur-chercheur à l'Université du Québec à Chicoutimi (UQAC) et titulaire de la Chaire UQAC-Cégep de Jonquière sur les conditions de vie, de santé et les aspirations des jeunes
 M^{me} Monique Sauvé, présidente du Réseau des carrefours jeunesse-emploi du Québec

MINISTÈRE DE L'ÉDUCATION, DU LOISIR ET DU SPORT
ÉTUDE DES CRÉDITS 2012-2013
Demande de renseignements particuliers de l'opposition officielle

QUESTION

Liste des écoles privées subventionnées ayant reçu une allocation pour la résidence pensionnat pour l'année 2011-2012 et montant de l'allocation pour chaque école.

RÉPONSE

Les sommes allouées aux établissements d'enseignement privés agréés aux fins de subventions dans le cadre de la mesure Résidences-Pensionnats pour l'année scolaire 2011-2012 sont :

CODE	ÉTABLISSEMENT D'ENSEIGNEMENT PRIVÉ AGRÉÉ AUX FINS DE SUBVENTIONS	MONTANT
57500	Collège Bourget	98 172 \$
86500	Collège du Mont Ste-Anne	77 488 \$
98500	Collège François-Delaplace	131 670 \$
127500	Collège Notre-Dame-de-l' Assomption	62 667 \$
129500	Collège Notre-Dame-des-Servites	30 086 \$
144500	Collège Rivier	23 712 \$
147500	Collège Saint-Bernard	79 779 \$
239500	École Marie-Anne	20 625 \$
299500	École primaire des Arbrisseaux inc.	42 966 \$
314000	École secondaire de Bromptonville	59 904 \$
379500	Juvénat Saint-Louis-Marie	24 820 \$
449500	Collège des Hauts-Sommets	106 400 \$

MINISTÈRE DE L'ÉDUCATION, DU LOISIR ET DU SPORT
ÉTUDE DES CRÉDITS 2012-2013
Demande de renseignements particuliers de l'opposition officielle

QUESTION

Copie du bilan de l'implantation du cours Éthique et culture religieuse.

RÉPONSE

L'année scolaire 2011-2012 marque la quatrième année d'implantation du programme Éthique et culture religieuse. Le Ministère suit de près sa mise en œuvre. Il réalisera un bilan d'implantation après avoir laissé au milieu scolaire le temps de s'approprier le programme.

MINISTÈRE DE L'ÉDUCATION, DU LOISIR ET DU SPORT
ÉTUDE DES CRÉDITS 2012-2013
Demande de renseignements particuliers de l'opposition officielle

QUESTION

Liste des écoles-bâtiments où sont dispensées des activités éducatives aux enfants de 4 ans au Québec par année depuis 2003-2004. Effectifs d'enfants de 4 ans par écoles-bâtiments et ventilation des montants versés pour ces activités éducatives par école.

RÉPONSE

L'annexe 1 ci-jointe fournit les données au regard des écoles-bâtiments et des effectifs (enfants de 4 ans) fréquentant ces bâtiments. Les effectifs réfèrent aux enfants du programme Passe-partout, aux enfants des maternelles 4 ans et aux enfants des maternelles multiâges.

L'annexe 2 ci-jointe fait état des allocations versées aux commissions scolaires.

Effectif scolaire de la maternelle 4 ans selon le réseau d'enseignement, l'organisme responsable et l'organisme fréquenté, années scolaires 2003-2004 à 2011-2012
Les élèves en *Animation Passe-Partout* ne fréquentent pas une école; ils y sont inscrits mais ne consomment pas de services éducatifs.
Note : Les données de 2010-2011 et de 2011-2012 sont provisoires.

Source : MELS, PRS, DSID, SIS.

Année scolaire	2011-2012	
Animation passe-partout	(Tous)	
Réseau	(Tous)	

Somme de Effectif MAT4		
Organisme responsable	Organisme fréquenté	Total
Centre de développement Yaldei Shashuim (614500)	École Saint-Augustine (689012)	3
Total Centre de développement Yaldei Shashuim (614500)		3
Centre François Michelle (044500)	Centre Francois-Michelle section préscolaire et primaire (044501)	5
Total Centre François Michelle (044500)		5
Commission scolaire au Coeur-des-Vallées (773000)	École Adrien-Guillaume (773001) 2001	14
	École de la Montagne (773033)	12
	École du Boisé (773029)	31
	École Maria-Goretti (773018) 2001	15
	École Sacré-Coeur (773016) 2001	10
	École Saint-Coeur-de-Marie (773002) 2001	9
	École Saint-Pie-X (773009)	15
Total Commission scolaire au Coeur-des-Vallées (773000)		106
Commission scolaire crie (759000)	École Badabin Eeyou School (759007)	22
	École James Bay Eeyou School (759009)	100
	École Luke Mettaweskum School (759010)	16
	École Maquatua Eeyou School (759005)	29
	École Mémoriale Willie J. Happyjack Memorial School (759008)	33
	École Voyageur Memorial School (759006)	80
	École Waapitiiwewan School (759011)	24
	École Wabannutao Eeyou School (759002)	32
	École Wiinibekuu School (759001)	44
Total Commission scolaire crie (759000)		380
Commission scolaire de Kamouraska-Rivière-du-Loup (714000)	École de la Marée-Montante, de l'Orée-des-Bois et de l'Étoile-Filante (714015)	14
	École des Vents-et-Marées, de la Pruchière et de l'Amitié (714016)	28
	École des Vieux-Moulins, Notre-Dame-du-Sourire et Riou (714003)	24
	École Hudon-Ferland, Sainte-Hélène et Saint-Louis (714010)	35
	École La Croisée (714006)	16
	École Lanouette (714008)	15
	École Moisson-d'Arts et la Chanterelle (714001)	13
	École Monseigneur-Boucher, Saint-Louis et Saint-Bruno (714011)	30
	École Notre-Dame-du-Portage et Les Pèlerins (714007)	9
	École Roy et Joly (714004) 2000	24
	École Saint-Philippe, Notre-Dame et J.-C.-Chapais (714012)	19
	École Vents-et-Marées, Desbiens et Saint-Modeste (714002)	51
Total Commission scolaire de Kamouraska-Rivière-du-Loup (714000)		278
Commission scolaire de la Baie-James (801000)	École Beauvalois (801019) 2001	9
	École Chanoine-Ferland - Saint-Just - Sainte-Lucie (821162)	14
	École de la Colline - Sainte-Apolline (821160)	9
	École de Saint-Marcel - Sainte-Félicité (821170)	7
	École des Hauts-Sommets (821175)	22
	École Galinée (801012)	23
	Saint-Dominique-Savio (801005)	8
Total Commission scolaire de la Baie-James (801000)		92
Commission scolaire de la Beauce-Etchemin (823000)	École Aquarelle de Saint-Georges (823065)	54
	École Arc-en-Ciel de Saint-Odilon (823013)	18
	École Barabé-Drouin (823052)	27
	École Curé-Beaudet (823097)	28
	École de la Haute-Beauce (823093)	32
	École De Léry-Monseigneur-De-Laval (823005)	68
	École des Sommets (823043)	16
	École Dionne (823062)	80
	École du Petit-Chercheur (823040)	7
	École du Plateau (823039)	53
	École du Sud-de-la-Beauce (823089)	54
	École D'Youville-Lambert (823012)	59
	École Grande-Coudée (823081)	37
	École Harmonie (823096)	8
	École Kennebec (823080)	36
	École la Découverte (823048)	18
	École la Source (823069)	19
	École l'Accueil (823057)	21
	École L'Aquarelle de Saint-Bernard (823060)	20
	École l'Arc-en-Ciel de Saint-Narcisse (823027)	20
	École l'Astrale (823066)	18
	École le Tremplin (823007)	24
	École l'Éco-Pin (823078)	16
	École l'Enfant-Jésus (823019)	14
	École l'Envolée (823014)	10
	École les Petits-Castors (823064)	100
	École l'Étincelle de Sainte-Marguerite (823056) 1999	11
	École Notre-Dame de Lac-Etchemin (823030)	43
	École Notre-Dame de Saint-Elzéar (823028)	27
	École Notre-Dame-du-Rosaire (823098)	18
	École primaire de Sainte-Justine (823035)	29
	École primaire les Sittelles (823072)	62
	École primaire l'Éveil (823092)	110
	École Sainte-Famille (823009)	22
	École Sainte-Thérèse (823084)	18
	École Saints-Anges (823004)	19
Total Commission scolaire de la Beauce-Etchemin (823000)		1 216
Commission scolaire de la Capitale (732000)	École de la Farandole (734012)	43
	École de la Grande-Hermine (732040)	35
	École de l'Île-d'Orléans (734028)	6
	École des Jeunes-du-Monde (732047)	28
	École Dominique-Savio (732012)	17
	École Marguerite-Bourgeoys (732026)	14
	École Notre-Dame-du-Canada (732031) 2001	16
	École Sacré-Coeur (732033)	13
	École Saint-Albert-le-Grand (732035)	21
	École Saint-Malo (732043)	17
	École Sans-Frontière (732003)	18
Total Commission scolaire de la Capitale (732000)		228

Commission scolaire de la Côte-du-Sud (821000)	École Aubert-De Gaspé - Saint-Cyrille (821153)	23
	École aux Quatre-Vents (821114)	10
	École Beaubien (821144)	15
	École Belle-Vue (821130)	14
	École de la Marelle (821120)	21
	École de la Nouvelle-Cadie (821125)	14
	École de la Ruche-De Lanaudière (821122)	10
	École de la Source (821124)	22
	École de l'Étincelle (821126)	20
	École des Méandres (821115)	12
	École des Rayons-de-Soleil (821138)	24
	École des Tilleuls (821142)	8
	École du Phare (821121)	11
	École du Tremplin (821135)	22
	École Jeanne-De Chantal (821156)	22
	École Monseigneur-Sirois (821148)	35
	École Morissette (821113) 2001	25
	École Notre-Dame-de-L'Assomption - la Francolière (821140)	24
	École Provencher (821110)	21
	École Saint-François-Xavier (821150)	30
	École Saint-Jean (821152)	30
	École Saint-Joseph (821174)	39
	École Saint-Nicolas (821145)	13
	École Saint-Pie-X (821146)	22
	École Saint-Thomas (821143)	19
Total Commission scolaire de la Côte-du-Sud (821000)		506
Commission scolaire De La Jonquière (724000)	École Notre-Dame-de-l'Assomption (724021)	27
	École Saint-Charles (724036)	5
	École Saint-Jean-de-Bégin (724035)	7
Total Commission scolaire De La Jonquière (724000)		39
Commission scolaire de la Moyenne-Côte-Nord (793000)	École des Riverains (793009)	9
	École Hunault (793004)	3
	École Roger-Martineau (793003)	6
Total Commission scolaire de la Moyenne-Côte-Nord (793000)		18
Commission scolaire de la Pointe-de-l'Île (761000)	École De la Fraternité (761052)	36
	École Fernand-Gauthier (761042)	21
	École Jules-Verne (761055)	156
	École Le Tournesol (761072)	1
	École Saint-Rémi (761062)	101
	École Saint-Vincent-Marie (761063)	1
Total Commission scolaire de la Pointe-de-l'Île (761000)		316
Commission scolaire de la Région-de-Sherbrooke (752000)	École de la Passerelle (752019)	7
	École des Cinq-Continents, pavillon Saint-Antonin (762161)	4
	École des Quatre-Vents (752027)	32
	École Pie-X - de l'Assomption (752023)	18
	École Saint-Barthélemy (753034)	9
	École Sainte-Anne (752029)	2
	École Saint-Isaac-Jogues (762082)	3
Total Commission scolaire de la Région-de-Sherbrooke (752000)		75
Commission scolaire de la Rivéraine (871000)	École Arc-en-Ciel (871005) 2001	28
	École aux Quatre-Vents et Le Relais (873038)	13
	École Beauséjour (871007)	50
	École Centrale (872026)	6
	École Curé-Brassard (871006)	50
	École des Arbrisseaux-de-la-Croisée (871020)	18
	École Despins (871021)	11
	École Harfang-des-Neiges (871023)	24
	École intégrée Jean-XXIII - Marie-Immaculée - Saint-Coeur-de-Marie (872045)	7
	École le Phare (871031)	16
	École le Rucher-Jean-XXIII (871016)	19
	École l'Oasis (871025)	20
	École Maurault-Vincent Lemire (871001)	33
	École Monseigneur-Milot (872018)	12
	École Notre-Dame, Sacré-Coeur et Sainte-Jeanne-D'Arc (873044)	14
	École Notre-Dame-de-l'Assomption (871003)	17
	École Paradis (871004)	13
	École Sainte-Marguerite-Bourgeoys (872014)	15
	École Tournesol (871011)	30
	Écoles intégrées Explorami-Terre-des-Jeunes-Boutons-d'Or (871009)	29
Total Commission scolaire de la Rivéraine (871000)		425
Commission scolaire de la Rivière-du-Nord (852000)	École à l'Orée-des-Bois (852039) 1999	29
	École Dansereau et Saint-Martin (852058)	30
	École de la Source (852035)	15
	École de l'Horizon-Soleil (852014) 2001	18
	École des Hautbois (852023)	15
	École du Joli-Bois (852036)	14
	École Dubois (852005)	4
	École Jean-Moreau (852019)	23
	École l'Oasis (852052)	26
	École Notre-Dame (852006)	29
	École Sacré-Coeur (852020)	13
	École Saint-Jean-Baptiste (852009)	22
	École Val-des-Monts (852021)	53
Total Commission scolaire de la Rivière-du-Nord (852000)		291
Commission scolaire de la Seigneurie-des-Mille-Îles (851000)	École Horizon-du-Lac (851209)	40
Total Commission scolaire de la Seigneurie-des-Mille-Îles (851000)		40
Commission scolaire de la Vallée-des-Tisserands (868000)	École Jésus-Marie (868004) 1999	8
	École Notre-Dame-du-Rosaire (868012) 2001	10
	École Sacré-Coeur (868026) 2001	17
Total Commission scolaire de la Vallée-des-Tisserands (868000)		35
Commission scolaire de Laval (831000)	École Alpha (851278)	36
	École de l'Harmonie-Jeunesse (851288)	1
	École J.-Jean-Joubert (831053) 1999	9
	École Jean-Piaget (831118)	4
	École Le Rucher (851282)	30
	École Saint-Gilles (831055) 2000	3
	École Saint-Sacrement (862216)	4
	École Villemare (831021)	21
Total Commission scolaire de Laval (831000)		108
Commission scolaire de l'Énergie (742000)	École de la Vallée-du-Saint-Maurice (742018)	26
	École des Boisés (742006)	14
	École des Monts-et-Lacs (751080)	13
	École institutionnelle de la Passerelle - Le Sablon d'Or - Masson (742063)	25
	École institutionnelle de la Petite-Rivière - Villa-de-la-Jeunesse (742010)	23
	École institutionnelle de la Vallée-de-Mékinac - La Providence (742067)	37
	École institutionnelle de Sainte-Flore - Saint-Paul (742031)	66
	École institutionnelle des Vallons - Notre-Dame-de-la-Joie - Notre-Dame-des-Neiges (742008)	22

Commission scolaire de l'Énergie (742000)	École institutionnelle Jacques-Buteux - Maternelle Jacques-Buteux (742047)	14
	École institutionnelle La Croisière - Plein Soleil - Primadel (742064)	24
	École institutionnelle Lac-à-la-Tortue - Saint-Georges (742036)	15
	École institutionnelle Saint-Charles-Garnier - Saint-Joseph (742076)	36
	École Notre-Dame (742025)	24
	École Sainte-Marie (742015)	51
	École Saint-Jacques (742093) 2007	1
Total Commission scolaire de l'Énergie (742000)		391
Commission scolaire de l'Estuaire (791000)	École Dominique-Savio (791036)	4
	École Les Dunes (791080) 2001	12
	École Marie-Immaculée (791039) 2000	30
	École Monseigneur-Bouchard (791002)	9
	École Notre-Dame-du-Bon-Conseil (791008)	9
	École Notre-Dame-du-Sacré-Coeur (791041)	15
	École Père-Duclos (791032)	2
	École Richard (791011) 2001	11
	École Saint-Coeur-de-Marie (791006)	6
	École Saint-Joseph (791018)	2
	École Saint-Joseph (791037)	10
	École Saint-Luc (791068)	20
Total Commission scolaire de l'Estuaire (791000)		130
Commission scolaire de l'Or-et-des-Bois (784000)	École Chanoine-Delisle (784007)	14
	École Sainte-Lucie (784012)	30
	École Saint-Sauveur (784001)	41
Total Commission scolaire de l'Or-et-des-Bois (784000)		85
Commission scolaire de Montréal (762000)	École Alice-Parizeau (762147)	60
	École au Pied-de-la-Montagne, pavillon Jean-Jacques-Olier (762114)	15
	École Barclay (762122)	63
	École Baril (762041)	16
	École Bedford (762135)	66
	École Bienville (762034)	71
	École Camille-Laurin (762124)	224
	École Champlain (762080)	15
	École Charles-Lemoyne (762130)	30
	École De la Petite-Bourgogne (762129)	30
	École de l'Étincelle (762215)	11
	École des Nations (762152)	79
	École du Petit-Chapiteau (762153)	65
	École FACE (762127)	25
	École Félix-Leclerc (762134)	44
	École Gadbois (762201) 2001	7
	École Garneau (762085)	30
	École Hochelaga (762050)	15
	École Iona (762155)	43
	École Jeanne-LeBer (762131)	26
	École La Mennais (762105)	28
	École La Petite-Patrie, pavillon Saint-Jean-de-la-Croix (762110)	18
	École Lambert-Closse (762115)	15
	École Léonard-De Vinci, pavillon 2e et 3e cycle (762039)	64
	École Louisbourg (762151)	55
	École Lucille-Teasdale (762144)	31
	École Ludger-Duvernay (762140)	32
	École Maisonneuve (762028)	31
	École Marguerite-Bourgeoys (762091)	25
	École Marie-Favery (762094)	26
	École Marie-Rivier, pavillon Louvain (762059)	32
	École Montcalm (762055)	67
	École Notre-Dame-de-l'Assomption (762049)	20
	École Notre-Dame-des-Neiges (762142)	49
	École Saint-Albert-le-Grand (762040)	27
	École Saint-Ambroise (762086) 1999	2
	École Saint-Anselme (762088)	19
	École Saint-Arsène (762095)	15
	École Saint-Clément (762025)	34
	École Sainte-Bernadette-Soubirous (762043)	72
	École Sainte-Cécile (762107)	32
	École Sainte-Jeanne-d'Arc (762035)	18
	École Sainte-Lucie (762054)	34
	École Saint-Émile (762048)	12
	École Saint-Enfant-Jésus (762111)	41
	École Saint-Étienne (762096)	3
	École Saint-Gabriel-Lalemant (762084) 1999	39
	École Saint-Grégoire-le-Grand (762076)	59
	École Saint-Jean-Baptiste-de-la-Salle (762032)	35
	École Saint-Jean-de-Brébeuf (762064)	29
	École Saint-Jean-de-la-Lande (762058)	30
	École Saint-Louis-de-Gonzague (762070)	22
	École Saint-Noël-Chabanel, pavillon des Bâtisseurs (762036)	108
	École Saint-Nom-de-Jésus (762033)	16
	École Saint-Pascal-Baylon (762149)	58
	École Saint-Paul-de-la-Croix (762100)	2
	École Saint-Pierre-Apôtre (762209)	9
	École Saint-Pierre-Claver (762079)	27
	École Saint-Zotique (762154)	17
	École Sans-Frontières (762056)	17
	École Simonne-Monet (762150)	74
	École Victor-Doré (762205)	31
	École Victor-Rousselot (762139)	27
	Hôpital Sainte-Justine (762212)	1
Total Commission scolaire de Montréal (762000)		2 338
Commission scolaire de Portneuf (735000)	École de la Morelle (735205)	20
	École de la Saumonière (735102)	19
	École des Sentiers, de la Riveraine (735108)	17
	École des Trois-Sources (735103)	15
	École du Bateau-Blanc (735202)	16
	École du Goéland (735204)	5
	École du Phare (735201)	7
	École Marguerite-D'Youville, Saint-Joseph (735212)	37
	École Marie-du-Saint-Sacrement (735214)	3
	École Saint-Charles-de-Grondines (735203)	7
	École Saint-Coeur-de-Marie (735215)	8
	École Sainte-Marie (735206)	21
Total Commission scolaire de Portneuf (735000)		175
Commission scolaire de Rouyn-Noranda (782000)	École Notre-Dame-de-Grâce (782004) 2001	173
Total Commission scolaire de Rouyn-Noranda (782000)		173
Commission scolaire de Saint-Hyacinthe (862000)	École Assomption (862202)	32
	École au Coeur-des-Monts (862105)	50

Commission scolaire de Saint-Hyacinthe (862000)	École aux Quatre-Vents (862205)	26
	École de la Croisée (862116)	14
	École de la Rocade (862110)	20
	École Lafontaine (862207)	17
	École Larocque (862208)	19
	École Notre-Dame (862143) 1999	6
	École Plein-Soleil (862109)	18
	École Sacré-Coeur (862148)	36
	École Saint-Damase (862215)	19
	École Saint-Hugues - Saint-Marcel (862103)	16
	École Saint-Jean-Baptiste (862144)	27
	École Saint-Joseph - Spénard (862146)	18
	École Saint-Nazaire (862111)	6
	École Saint-Pierre (862112)	15
Total Commission scolaire de Saint-Hyacinthe (862000)		339
Commission scolaire de Sorel-Tracy (861000)	(vide)	129
Total Commission scolaire de Sorel-Tracy (861000)		129
Commission scolaire des Affluents (841000)	École Saint-Guillaume (841055)	21
Total Commission scolaire des Affluents (841000)		21
Commission scolaire des Appalaches (822000)	École aux Quatre-Vents (852018)	12
	École de Saint-Alphonse (842041)	2
	École des Grands-Vents (842013)	26
	École Louis-Albert Vachon (823016)	21
	École Sainte-Bernadette (822014)	29
	École Sainte-Luce (822012)	26
Total Commission scolaire des Appalaches (822000)		116
Commission scolaire des Bois-Francis (872000)	Centre d'éducation préscolaire La Samare (872040)	57
	École Bon-Pasteur (872044)	13
	École Cascatelle (872065)	21
	École Coeur-Immaculé (872011)	14
	École de la Croisée (872033)	7
	École intégrée La Sapinière - Amédée-Boisvert (872063)	23
	École intégrée Notre-Dame - Sainte-Thérèse - Centrale (872052)	14
	École intégrée Notre-Dame-des-Bois-Francis - Saint-Christophe (872021)	14
	École intégrée Sainte-Marie - Saint-Médard (872061)	33
	École intégrée Saint-Paul - Notre-Dame-du-Perpétuel-Secours (872010)	20
	École La ribambelle Wilfrid-Labbé (872012)	31
	École Le manège (872013) 2000	15
	École Monseigneur-Grenier (872017)	16
	École Notre-Dame (872035)	11
	École Notre-Dame-de-l'Assomption (872019)	11
	École Notre-Dame-de-l'Assomption (872029)	25
	École Pie-X (872022)	15
	École Sacré-Coeur (872028)	36
	École Saint-Coeur-de-Marie (872055)	6
	École Saint-David (872005)	15
	École Sainte-Julie (872042)	7
Total Commission scolaire des Bois-Francis (872000)		404
Commission scolaire des Chênes (873000)	École Bruyère et Saint-Charles (873001)	18
	École Carrousel (873036)	5
	École Cyrille-Brassard (873030)	23
	École Des 2 Rivières (873012)	10
	École Jésus-Adolescent et Roméo-Salois (873024)	24
	École L'Avenir (873028)	10
	École Notre-Dame-du-Bon-Conseil (873022)	10
	École Saint-Bonaventure (873026)	13
	École Saint-Eugène (873025)	5
	École Saint-Félix-de-Kingsey (873008)	16
	École Saint-Guillaume (873009)	10
	École Saint-Jean (873047)	13
	École Saint-Joseph (873014)	28
	École Saint-Majorique (873007)	28
	École Saint-Nicéphore (873016)	27
Total Commission scolaire des Chênes (873000)		238
Commission scolaire des Chic-Chocs (812000)	École aux Quatre-Vents (812031)	26
	École de l'Anse (812005)	33
	École de l'Escabelle - Saint-Norbert (812001)	14
	École des Bois-et-Marées (812009)	4
	École des Prospecteurs (812021)	5
	École Esdras-Minville (812025) 1999	6
	École Notre-Dame-de-Liesse (812044)	7
	École Notre-Dame-du-Sacré-Coeur (812038)	14
	École Saint-Antoine (812017)	5
	École Saint-Joseph-Alban (812036) 2001	5
	École Saint-Maxime (812015)	5
	École Saint-Paul (812029)	9
	École Saint-Rosaire (812041)	58
Total Commission scolaire des Chic-Chocs (812000)		191
Commission scolaire des Découvreurs (733000)	École Madeleine-Bergeron (733023)	3
Total Commission scolaire des Découvreurs (733000)		3
Commission scolaire des Draveurs (771000)	École au Coeur-des-Collines (772020)	13
	École du Nouveau-Monde (771013)	1
	École La Source (771017)	21
Total Commission scolaire des Draveurs (771000)		35
Commission scolaire des Grandes-Seigneuries (867000)	École Daigneau (867077) 2000	26
	École Félix-Leclerc (867033) 2000	14
	École La Perdiolle (869024)	2
	École Notre-Dame-de-l'Assomption (867045)	26
	École Saint-Bernard (867079) 2000	3
	École Sainte-Clotilde (867073) 2000	10
	École Saint-Jean (867025) 2000	26
	École Saint-Michel-Archange (867072) 2000	17
	École Saint-Patrice (867075) 2000	15
	École Saint-Romain (867080) 2000	12
	École Saint-Viateur-Clotilde-Raymond (867063)	30
Total Commission scolaire des Grandes-Seigneuries (867000)		181
Commission scolaire des Hautes-Rivières (863000)	École Alberte-Melançon (863039)	6
	École Arc-en-Ciel (865273) 1999	1
	École Aux-Quatre-Vents (863081)	44
	École Bruno-Choquette (863054)	7
	École Capitaine-Luc-Fortin (863030)	9
	École Charles-Le Moyne (864008)	14
	École de la Chantignole (866045)	37
	École de la Clé-des-Champs (866037)	21
	École De la Moisson-d'Or (866020)	48
	École de Richelieu (863032)	23
	École des Prés-Verts (863084)	33

Commission scolaire des Hautes-Rivières (863000)	École du Grand-Chêne (865275) École du Pélican (863020) École du Petit Clocher (863029) École Frère-André (863028) École Hamel (863022) École Jean XXIII (863001) École Jeanne-Mance (863033) École Joseph-Amédée-Bélanger (863059) École Marie-Derome (863085) École Marie-Rivier (863080) École Maurice-L.-Duplessis (864041) École Micheline-Brodeur (863004) École Napoléon-Bourassa (863047) École Notre-Dame-de-Fatima (863034) École Notre-Dame-de-Lourdes (863015) École Notre-Dame-de-Lourdes (863052) École Notre-Dame-du-Sacré-Coeur (863050) École Notre-Dame-du-Sourire (863006) École Pointe-Olivier (863037) École Providence (863040) École Sacré-Coeur (863021) École Saint-Alexandre (863026) École Saint-Blaise (863044) École Sainte-Anne (863027) École Sainte-Claire (864055) École Saint-Eugène (863049) École Saint-Gérard (863051) École Saint-Jacques (863043) École Saint-Joseph (863046) École Saint-Lucien (863055) École Saint-Michel (863002) École Saint-Vincent (863003)	10 13 7 14 10 31 5 14 13 27 26 24 16 39 25 21 8 5 21 52 15 18 2 4 11 31 17 13 14 6 12 25
Total Commission scolaire des Hautes-Rivières (863000)		792
Commission scolaire des Hauts-Bois-de-l'Outaouais (774000)	École Belleterre-Latulipe (781038) École Boréale (785002) École Charles-René-Lalande (784003) École de la Camaraderie (823032) École Des Explorateurs (784015) École des Moulins (842022) École des Prairies (842064) École des Quatre-Temps (813040) École du Coeur-de-la-Gatineau (774003) École Gilbert-Théberge - primaire (781061) École institutionnelle Sacré-Coeur - Saint-Viateur (783018) École Intégrée de Saint-Pierre (842079) École Le Rucher de la Vallée de la Gatineau (774004) École Leventoux - Saint-François-Régis (793005) École Louis-Querbes (784005) École Notre-Dame-du-Rosaire (784008) École Paul-Comtois (831032) 2000 École Primaire Pontiac (774002) École Sainte-Thérèse (783012)	6 13 4 15 50 30 33 15 26 25 39 29 18 34 5 14 28 34 34
Total Commission scolaire des Hauts-Bois-de-l'Outaouais (774000)		452
Commission scolaire des Hauts-Cantons (751000)	École d'Audet (751079) 2000 École de la Feuille-d'Or (751086) École de la Rose-des-Vents (751089) École de la Voie-Lactée (751095) École de Sainte-Cécile (751082) 2000 École de Sainte-Edwidge & Ligugé (751037) École des Monts-Blancs (751094) École des Trois-Cantons (751058) École du Parchemin (751047) École Gendreau (751024) École Louis-Saint-Laurent (751039) École Monseigneur-Durand (751041) École Notre-Dame-de-Fatima (751074) École Notre-Dame-de-Lorette (751063) École Notre-Dame-de-Toutes-Aides et Saint-Pie-X (751036) École Notre-Dame-du-Paradis (751067) École Notre-Dame-du-Sacré-Coeur (751068) École Sacré-Coeur (751027) École Sacré-Coeur (751071) École Saint-Camille (751051) École Saint-Luc (751030) École Sancta-Maria (751032)	12 17 10 7 18 9 13 5 45 24 22 14 47 10 7 9 21 19 61 24 10 7
Total Commission scolaire des Hauts-Cantons (751000)		411
Commission scolaire des Îles (811000)	École aux Iris (811009) École Centrale (811003) École Notre-Dame-du-Sacré-Coeur (811006) École Saint-Pierre (811007) École Stella-Maris (811008)	11 13 3 29 23
Total Commission scolaire des Îles (811000)		79
Commission scolaire des Laurentides (853000)	Campus primaire Mont-Tremblant (853050) École Fleur-des-Neiges (853005) École Le Carrefour (853013) École Le Tremplin (853020)	26 26 17 21
Total Commission scolaire des Laurentides (853000)		90
Commission scolaire des Monts-et-Marées (711000)	École Assomption (711029) 2001 École Caron (711012) École Lac-au-Saumon (711002) École Monseigneur-Belzile (711036) École Noël-Fortin (711032) École Sainte-Félicité (711046) 2000 École Sainte-Marie (711030) École Sainte-Ursule (711040) École Saint-Léon-le-Grand (711014) École Saint-René-Goupil (711081) École Saint-Rosaire (711028) École Saint-Vianney - Saint-Tharcisius (711007) École Val-Brillant (711038) École Victor-Côté (711009) 2000 École Zénon-Soucy (711037) 2000	9 35 15 11 6 6 14 21 6 6 17 6 13 12 24
Total Commission scolaire des Monts-et-Marées (711000)		201
Commission scolaire des Navigateurs (824000)	(vide)	196
Total Commission scolaire des Navigateurs (824000)		196
Commission scolaire des Patriotes (865000)	École de la Passerelle (865142) 2000 École de l'Envolée (865192) 2001	40 59

Commission scolaire des Patriotes (865000)	École Jacques-Rochelleau/Saint-Basile (865210) 1999 École Saint-Denis (865240)	40 18
Total Commission scolaire des Patriotes (865000)		157
Commission scolaire des Phares (712000)	École Boijoli (712025) École de la Colombe (712011) École de l'Aquarelle (712009) École de l'Écho-des-Montagnes-Lavoie (712001) École de Sainte-Luce-des-Bois-et-Marées-Lévesque (712006) École des Alizés (712030) École des Cheminots (712032) École des Hauts-Plateaux (712036) École des Merisiers (712020) École du Havre-Saint-Rosaire (712015) École du Portage (712034) École internationale Saint-François-Xavier (714005) École Norjoli (712031)	6 2 15 21 22 20 32 21 33 9 16 17 39
Total Commission scolaire des Phares (712000)		253
Commission scolaire des Portages-de-l'Outaouais (772000)	École de la Vallée-des-Voyageurs (772027) École du Parc-de-la-Montagne (772015) École Euclide-Lanthier (772001) 2001 École Jean-de-Brébeuf (772005) École Saint-Rédempteur (772019)	10 12 1 23 14
Total Commission scolaire des Portages-de-l'Outaouais (772000)		60
Commission scolaire des Premières-Seigneuries (734000)	École Caps-des-Neiges (734036) École de la Fourmière (734021) École de la Primrose (734001) 2000 École de la Ribambelle (734009) École de L'Envol (734056) École du Parc (734027) 2001 École Joseph-Paquin (734058)	17 21 50 31 2 34 1
Total Commission scolaire des Premières-Seigneuries (734000)		156
Commission scolaire des Rives-du-Saguenay (723000)	Collège Saint-Ambroise / Bon-Pasteur (724030) École Antoine-de-Saint-Exupéry (723108) École Beausoleil (734026) École Chabot et de l'Oasis (734041) École de la Mosaïque (724040) École de la Pléiade (734006) École des Berges (732048) École Du Vallon (723137) École Jean-Fortin, La Source (723142) École Marie-Médiatrice (723141) École Mont-Valin (723131) École primaire et secondaire Fréchette (723172) École Saint-Cœur-de-Marie, Saint-Antoine (723104) École Saint-David (723144) École Saint-Félix (723140) École Saint-Gabriel (723136) 1999	24 28 79 25 31 30 14 7 31 2 14 7 32 22 3 8
Total Commission scolaire des Rives-du-Saguenay (723000)		357
Commission scolaire des Samares (842000)	École Bernèche (842025) 2001 École de la Source (842055) 2000 École de la Source d'Autray (842006) École de Saint-Côme (842047) École des Mésanges (842066) École des Trois-Temps (842052) École du Carrefour-des-Lacs (842125) École Lorenzo-Gauthier - Rose-des-Vents (842069) École Louis-Joseph-Martel - de la Gentiane (842058) École Notre-Dame (842059) 2000 École Notre-Dame-de-la-Paix (842085) École Notre-Dame-du-Sacré-Cœur (842086) École Panet (842027) École Sacré-Cœur-de-Jésus (842084) École Sainte-Anne - Saint-Louis (842043) École Sainte-Hélène (842037) École Saint-Jean-Baptiste (842040) École Saint-Joseph - Sainte-Geneviève - Maternelle Sainte-Geneviève (842005) École Saint-Joseph (842089) École Saint-Louis-de-France (842094) Écoles primaires de Sainte-Julienne (842015)	17 45 14 12 12 31 22 39 17 9 30 1 10 44 26 20 24 15 10 22 28
Total Commission scolaire des Samares (842000)		448
Commission scolaire des Sommets (753000)	École Brassard-Saint-Patrice (753021) École Christ-Roi (753004) École de la Chanterelle (753055) École de la Passerelle (753003) École de la Tourelle (753006) École de l'Arc-en-Ciel (753051) École des Deux-Soleils (753030) École Dominique-Savio (753024) École du Baluchon (753028) École du Jardin-des-Frontières (753025) 2001 École du Plein-Cœur (753058) École du Val-de-Grâce (753036) École Hamelin (753005) École Masson (753007) École Notre-Dame-de-Bonsecours (753060) École Notre-Dame-de-Montjoie (753061) École Notre-Dame-des-Érables (753063) École Notre-Dame-du-Sourire (753062) École Sainte-Marguerite (753035) École Saint-Gabriel (753065) École Saint-Jean-Bosco (753022) École Saint-Philippe (753067) École Saint-Pie-X (753033)	57 12 28 13 2 20 21 9 9 6 17 29 24 6 8 7 11 10 13 15 22 33 24
Total Commission scolaire des Sommets (753000)		396
Commission scolaire des Trois-Lacs (869000)	École du Papillon-Bleu (869014)	2
Total Commission scolaire des Trois-Lacs (869000)		2
Commission scolaire du Chemin-du-Roy (741000)	École Cardinal-Roy (741058)	30

Commission scolaire du Chemin-du-Roy (741000)	École de la Solidarité (741004)	16
	École de la Source (741016)	36
	École de Pointe-du-Lac (741147)	34
	École de Yamachiche-Saint-Léon (741122)	15
	École du Versant-de-la-Batiscan (741002)	10
	École intégrée des Forges (741155)	15
	École Madeleine-De Verchères (741011)	26
	École Marie-Leneuf (741050) 2001	1
	École primaire Louiseville (741092)	30
	École Saint-Dominique-et-Sainte-Catherine-de-Sienne (741078)	30
	École Saint-Gabriel-Archange (741035)	60
	École Saint-Paul (741068)	30
Total Commission scolaire du Chemin-du-Roy (741000)		333
Commission scolaire du Fleuve-et-des-Lacs (713000)	École Chanoine-Côté (713005) 2001	34
	École de Beaucourt - Saint-Eusèbe (713010)	10
	École de Saint-Jean-de-Dieu (713009)	22
	École des Jolis-Vents (713007)	19
	École du Jall (713004)	11
	École Georges-Gauvin (713100)	30
	École Gérard-Collin (713002)	28
	École La Source (713108)	19
	École Litalien (713001) 1999	5
	École Notre-Dame (713037)	14
	École primaire de Dégelis (713006)	32
	École primaire du Transcontinental (713022)	44
Total Commission scolaire du Fleuve-et-des-Lacs (713000)		268
Commission scolaire du Lac-Abitibi (785000)	École Bellefeuille (785008) 2001	21
	École Dagenais (785001) 2001	29
	École de l'Envol (785005) 2001	41
	École du Mailion (785007) 2001	13
	École du Royal-Roussillon (785004) 2001	16
Total Commission scolaire du Lac-Abitibi (785000)		120
Commission scolaire du Lac-Saint-Jean (722000)	École Bon-Pasteur (722203)	8
	École du Bon Conseil (722245)	17
	École Jean XXIII (722240)	14
	École Maria (722202)	24
	École Monseigneur Victor (722248)	24
	École Notre-Dame-de-Lorette (722206)	24
	École Notre-Dame-du-Rosaire (722208) 2001	2
	École primaire Garnier (722210)	19
	École primaire Saint-Bruno (722249)	34
	École Saint-Antoine (722241)	17
	École Sainte-Hélène (722207) 2001	2
	École Saint-Gérard (722243)	10
	École Saint-Joseph (722107)	51
	École Saint-Joseph (722242)	27
	École Saint-Julien (722106)	18
	École Saint-Léon (722204)	13
	École Saint-Sacrement (722111)	33
Total Commission scolaire du Lac-Saint-Jean (722000)		337
Commission scolaire du Lac-Témiscamingue (781000)	École Béarn-Fabre (781036)	12
	École Laverlochère-Saint-Eugène (781048)	25
	École Le Triolet (781043)	14
	École Marie-Assomption (781044)	17
	École Saint-Gabriel (781058)	41
Total Commission scolaire du Lac-Témiscamingue (781000)		109
Commission scolaire du Littoral (689000)	École Gabriel-Dionne (689018)	2
	École Harrington (689007)	3
	École Mecatina (689008)	3
	École Monseigneur-Scheffer (689016)	16
	École Mountain Ridge (689010)	8
	École Netagamou (689019)	1
	École Saint-Joseph (689017)	3
Total Commission scolaire du Littoral (689000)		36
Commission scolaire du Pays-des-Bleuets (721000)	École Benoît-Duhamel (721011)	34
	École Boisjoli/des Deux-Lacs (721006)	11
	École Bon-Pasteur (721078)	15
	École Carrefour étudiant (721031)	23
	École Hébert (721032) 2000	26
	École Jean XXIII/Saint-Lucien (721053)	4
	École Jeanne-Mance/Pie XII (721035)	19
	École Jolivet/L'Arbrisseau (721014)	23
	École La Source/Les Prés Verts (721083)	13
	École Maria-Goretti (721030)	11
	École Monseigneur Bluteau (721033)	35
	École Notre-Dame (721012)	36
	École Notre-Dame-de-Lourdes (721059)	10
	École Notre-Dame-des-Anges/Saint-Louis-de-Gonzague (721080)	71
	École Sacré-Coeur/Sainte-Thérèse (721074)	72
	École Sainte-Hedwidge (721009)	10
	École Sainte-Lucie (721056) 2000	20
	École Sainte-Marie (721051)	28
Total Commission scolaire du Pays-des-Bleuets (721000)		461
Commission scolaire du Val-des-Cerfs (866000)	École Ave Maria (866003)	36
	École Centrale (866024)	18
	École Curé-A.-Petit (866042)	20
	École de l'Assomption (866002)	35
	École Du Premier-Envol (866029)	15
	École Euréka (866001)	61
	École Joseph-Poitevin (866022)	37
	École Notre-Dame (866004)	81
	École Roxton Pond (866006)	34
	École Saint-André (866008)	34
	École Saint-Bernard (866010)	40
	École Sainte-Cécile (866016)	33
	École Saint-Édouard (866040)	13
	École Sainte-Famille (866019)	50
	École Sainte-Marie (866018)	49
	École Sainte-Thérèse (866043)	19
	École Saint-Jacques (866030)	52
	École Saint-Jean (866007)	36
	École Saint-Joseph (866012)	33
	École Saint-Léon (866041) 2000	17
	École Saint-Marc (866015)	30
	École Saint-Vincent-Ferrier (866044)	35
Total Commission scolaire du Val-des-Cerfs (866000)		778

Commission scolaire Eastern Shores (882000)	École de Belle Anse (882001)	6
	École de Fermont (882007)	3
	École de l'Île d'Entrée (882014)	1
	École de Métis-sur-Mer (882003)	3
	École de Shigawake--Port Daniel (882004)	8
	École d'Escuminac (882016)	2
	École Primaire de Gaspé (882015)	12
	École Primaire Flemming (882018)	19
	École Riverview (882005)	2
	École Saint-Joseph-Saint-Patrick (882017)	2
	École secondaire de Baie Comeau (882019)	4
	École secondaire de Grosse-Îles (882008)	7
	École secondaire de New Carlisle (882002)	11
	École secondaire de New Richmond (882011)	6
Total Commission scolaire Eastern Shores (882000)		86
Commission scolaire Eastern Townships (883000)	École primaire Asbestos-Danville-Shipton (883001) 2001	7
	École primaire Butler (883003)	5
	École primaire d'Ayer's Cliff (883002)	8
	École primaire de Cookshire (883005)	5
	École primaire de Drummondville (883006)	12
	École primaire de Farnham (883007) 2001	4
	École primaire de Mansonville (883011) 2001	1
	École primaire de North Hatley (883012)	7
	École primaire de Sawyerville (883016)	3
	École primaire de Waterloo (883021) 2001	9
	École primaire Parkview (883013)	25
	École primaire Pope Memorial (883014)	10
	École primaire Princess Elizabeth (883015)	19
	École primaire Sunnyside (883019)	13
Total Commission scolaire Eastern Townships (883000)		128
Commission scolaire English-Montréal (887000)	École Bancroft (887001)	37
	École Carlyle (887002)	19
	École Coronation (887045)	35
	École Parkdale (887028)	41
	École Philip E. Layton (887256)	2
	École Pierre Elliott Trudeau (887012)	28
	École Sainte-Dorothy (887035)	22
	École Saint-Gabriel (887036)	17
	École Sinclair Laird (887032)	25
	École Westmount Park (887042)	30
Total Commission scolaire English-Montréal (887000)		256
Commission scolaire Harricana (783000)	École de Berry (783009)	7
	École des Coteaux (783010)	5
	École institutionnelle Christ-Roi - Youville (783015)	28
	École institutionnelle Launay - Villemontel (783007)	6
	École institutionnelle Preissac - Sainte-Gertrude (783003)	13
	École institutionnelle Saint-Félix - Saint-Dominique (783017)	11
	École institutionnelle Saint-Marc - La Corne (783016)	20
	École institutionnelle Saint-Mathieu - La Motte (783019)	14
	École Notre-Dame-de-Fatima (783020)	13
	École Notre-Dame-du-Sacré-Coeur (783011)	18
	École Saint-Joseph (783008)	16
Total Commission scolaire Harricana (783000)		151
Commission scolaire Kativik (769000)	École Ajagutak (769030)	1
	École Kiluutaq (769130)	2
	École Nuvviti (769090)	1
	École Pitakallak (769022)	2
	École Providence/J.-M.-Robert (773004)	15
	École Tarsakallak (769040)	1
	École Tukisiniarvik (769110)	1
Total Commission scolaire Kativik (769000)		23
Commission scolaire Lester-B.-Pearson (888000)	École primaire Verdun (888047)	44
Total Commission scolaire Lester-B.-Pearson (888000)		44
Commission scolaire Marguerite-Bourgeoys (763000)	École Édouard-Laurin (763007)	3
	École Enfant-Soleil (763008)	74
	École Lévis-Sauvé (763108)	27
	École Notre-Dame-de-Lourdes (763112)	21
	École Notre-Dame-des-Sept-Douleurs (763114)	28
Total Commission scolaire Marguerite-Bourgeoys (763000)		153
Commission scolaire Marie-Victorin (864000)	École Adrien-Gamache (864001)	20
	École Bel-Essor (864165)	9
	École Bourgeoys-Champagnat (864005)	61
	École Carillon (864006)	37
	École Christ-Roi (864009)	27
	École D'Iberville (864017) 2000	22
	École du Tournesol (864060)	25
	École Hubert-Perron (864027)	58
	École Jacques-Ouellette (864169)	3
	École Lajeunesse (864033)	14
	École Lionel-Groulx (864038)	48
	École Marie-Victorin (864040) 2001	16
	École Monseigneur-Forget (864042)	28
	École Paul-De Maricourt (864044)	17
	École Sainte-Claire (864054)	68
	École Saint-Jude (864110) 2000	7
Total Commission scolaire Marie-Victorin (864000)		460
Commission scolaire New Frontiers (889000)	École primaire Franklin (889005)	16
	École primaire Hemmingford (889012)	7
	École primaire Howick (889010)	7
	École primaire Ormstown (889011) 2000	11
Total Commission scolaire New Frontiers (889000)		41
Commission scolaire Pierre-Neveu (854000)	École aux Quatre Vents (854006)	44
	École de Ferme-Neuve et des Rivières (854003)	28
	École de la Lièvre-Sud (854005)	6
	École des Moissons (862142)	8
	École des trois sentiers (854009)	15
	École du Méandre (854018)	24
	École du Val-des-Lacs (854007)	15
	École Jean-XXIII (854010)	96
	École Saint-Charles-Garnier (862107)	19
	École Saint-Eugène (854014)	2
Total Commission scolaire Pierre-Neveu (854000)		257
Commission scolaire René-Lévesque (813000)	École Aux Mille-Ressources (813031)	8
	École Bon-Pasteur (813006)	28
	École Bourg (813035)	19
	École Cap Beau-Soleil (813030)	16
	École des Audomarois (813037)	6

Commission scolaire René-Lévesque (813000)	École des Deux-Rivières (813042)	11
	École du Plateau (Saint-François d'Assise) (813045)	3
	École François-Thibault (813026)	22
	École La Source (813021)	28
	École L'Assomption (813003)	1
	École Le Bois-Vivant (813032)	35
	École Le Phare (813019)	16
	École Père-Pacifique (813041)	21
	École Sacré-Coeur (813017)	6
	École Saint-Donat (813034)	23
	École Sainte-Marie (813004)	14
	École Saint-Joseph (813015)	21
	École Saint-Paul (813011)	16
Total Commission scolaire René-Lévesque (813000)		294
Commission scolaire Riverside (884000)	(vide)	22
Total Commission scolaire Riverside (884000)		22
Commission scolaire Sir-Wilfrid-Laurier (885000)	École Centre Mackay (887253)	13
	École de la Châtelaine et de la Place-de-l'Éveil (734032)	50
	École Le Marinier - Monseigneur-Ross (711042)	4
	École Pierre Elliott Trudeau (886013)	18
	École primaire de Rawdon (885165)	11
	École primaire Arundel (885151)	6
	École primaire Crestview (885152)	4
	École primaire Grenville (885153)	12
	École Sacré-Coeur (714014) 2000	20
	École Saint-Lawrence (889013)	1
	École St. John's (886007)	5
Total Commission scolaire Sir-Wilfrid-Laurier (885000)		144
Commission scolaire Western Québec (886000)	École Dr. S.E. McDowell (886021)	13
	École Dr. Wilbert Keon (886005)	8
	École G. Thérberge (886031)	2
	École Namur (886008)	12
	École primaire Buckingham (886011)	17
	École primaire Maniwaki Woodland (886030)	7
	École primaire Onslow (886022) 2000	5
	École primaire Poltimore (886032) 2000	2
	École primaire Queen Elizabeth (886033)	4
	École primaire Wakefield (886019)	24
Total Commission scolaire Western Québec (886000)		94
Conseil de l'Éducation du Lac-Simon (019600)		13
Conseil de l'Éducation du Lac-Simon (019600)		13
École Johnny Pilot du conseil des Montagnais de Sept-Iles et Malioté		26
École Johnny Pilot du conseil des Montagnais de Sept-Iles et Maliotenam (027600)		26
École Le Sommet (227500)		3
École Le Sommet (227501)		3
École Nussim du conseil de bande de Betsiamites (024600)		41
École Nussim du conseil de bande de Betsiamites (024600)		41
École Olamen du Conseil des Montagnais (La Romaine) (031600)		26
École Olamen du Conseil des Montagnais (La Romaine) (031600)		26
École orale de Montréal pour les sourds (268500)		7
École orale de Montréal pour les sourds (268501)		7
École oraliste de Québec pour enfants sourds (523500)		2
École oraliste de Québec pour enfants sourds (523501)		2
École Peter Hall inc. (278500)		8
École Peter Hall inc., Campus Quimet (278501)		8
École Tshishteshinu du conseil des Montagnais de Sept-Iles et Malio		14
École Tshishteshinu du conseil des Montagnais de Sept-Iles et Maliotenam (025600)		14
École Uauitshitun de Natashquan (026600)		19
École Uauitshitun de Natashquan (026600)		19
L'Institut canadien pour le développement neuro-intégratif (394500)		2
L'Institut canadien pour le développement neuro-intégratif, Campus A Pas de Géant (394501)		2
Total général		17 916

Allocations émises au préscolaire 4 ans
années scolaires 2004-2005 à 2010-2011

code	Commission scolaire	2003-2004	2004-2005	2005-2006	2006-2007	2007-2008	2008-2009	2009-2010	2010-2011
711000	Commission scolaire des Monts-et-Marées	209 900,00 \$	265 788,00 \$	271 630,00 \$	309 246,00 \$	254 056,00 \$	210 979,00 \$	262 408,00 \$	297 088,00 \$
712000	Commission scolaire des Phares	260 350,00 \$	259 292,00 \$	255 231,00 \$	251 388,00 \$	268 668,00 \$	279 808,00 \$	320 650,00 \$	374 786,00 \$
713000	Commission scolaire du Fleuve-et-des-Lacs	392 320,00 \$	441 429,00 \$	426 288,00 \$	418 669,00 \$	463 785,00 \$	390 699,00 \$	471 134,00 \$	448 314,00 \$
714000	Commission scolaire de Kamouraska-Rivière-du-Loup	345 970,00 \$	368 371,00 \$	441 856,00 \$	387 594,00 \$	305 333,00 \$	363 952,00 \$	384 960,00 \$	373 520,00 \$
721000	Commission scolaire du Pays-des-Bleuets	461 000,00 \$	440 787,00 \$	463 951,00 \$	415 913,00 \$	435 244,00 \$	401 388,00 \$	471 514,00 \$	481 574,00 \$
722000	Commission scolaire du Lac-Saint-Jean	174 800,00 \$	161 020,00 \$	167 832,00 \$	175 270,00 \$	256 608,00 \$	277 094,00 \$	345 754,00 \$	358 150,00 \$
723000	Commission scolaire des Rives-du-Saguenay	255 084,00 \$	218 268,00 \$	267 701,00 \$	221 038,00 \$	226 394,00 \$	333 924,00 \$	317 821,00 \$	420 982,00 \$
724000	Commission scolaire De La Jonquière	154 440,00 \$	161 680,00 \$	170 642,00 \$	168 379,00 \$	162 257,00 \$	191 864,00 \$	219 960,00 \$	217 330,00 \$
731000	Commission scolaire de Charlevoix	21 780,00 \$	16 168,00 \$	14 567,00 \$	12 876,00 \$	13 188,00 \$	8 980,00 \$	- \$	- \$
732000	Commission scolaire de la Capitale	318 780,00 \$	361 051,00 \$	358 517,00 \$	306 878,00 \$	340 295,00 \$	350 220,00 \$	331 883,00 \$	375 472,00 \$
733000	Commission scolaire des Découvreurs	15 648,00 \$	32 228,00 \$	21 390,00 \$	6 053,00 \$	3 996,00 \$	16 748,00 \$	12 844,00 \$	12 932,00 \$
734000	Commission scolaire des Premières-Seigneuries	205 802,00 \$	210 624,00 \$	236 425,00 \$	255 266,00 \$	290 618,00 \$	350 940,00 \$	370 120,00 \$	426 190,00 \$
735000	Commission scolaire de Portneuf	182 120,00 \$	181 882,00 \$	230 004,00 \$	198 926,00 \$	217 784,00 \$	201 024,00 \$	207 295,00 \$	261 560,00 \$
741000	Commission scolaire du Chemin-du-Roy	479 814,00 \$	487 134,00 \$	523 385,00 \$	522 547,00 \$	546 157,00 \$	550 883,00 \$	585 190,00 \$	592 066,00 \$
742000	Commission scolaire de l'Énergie	351 132,00 \$	386 854,00 \$	384 090,00 \$	428 327,00 \$	425 658,00 \$	462 315,00 \$	479 380,00 \$	525 814,00 \$
751000	Commission scolaire des Hauts-Cantons	314 060,00 \$	350 656,00 \$	382 528,00 \$	379 301,00 \$	381 512,00 \$	422 776,00 \$	443 082,00 \$	455 080,00 \$
752000	Commission scolaire de la Région-de-Sherbrooke	111 714,00 \$	113 835,00 \$	130 742,00 \$	127 645,00 \$	149 461,00 \$	148 288,00 \$	144 944,00 \$	169 942,00 \$
753000	Commission scolaire des Sommets	211 160,00 \$	351 284,00 \$	373 068,00 \$	380 767,00 \$	425 276,00 \$	412 680,00 \$	483 622,00 \$	535 116,00 \$
761000	Commission scolaire de la Pointe-de-l'Île	599 172,00 \$	654 844,00 \$	592 548,00 \$	548 442,00 \$	574 119,00 \$	650 314,00 \$	725 158,00 \$	620 386,00 \$
762000	Commission scolaire de Montréal	5 227 368,00 \$	5 263 389,00 \$	5 075 687,00 \$	4 969 678,00 \$	4 783 727,00 \$	4 993 073,00 \$	5 049 055,00 \$	5 558 534,00 \$
763000	Commission scolaire Marguerite-Bourgeoys	350 172,00 \$	372 469,00 \$	347 153,00 \$	300 440,00 \$	365 881,00 \$	349 014,00 \$	343 270,00 \$	331 520,00 \$
771000	Commission scolaire des Draveurs	75 000,00 \$	75 367,00 \$	70 006,00 \$	94 255,00 \$	92 539,00 \$	88 186,00 \$	74 296,00 \$	43 548,00 \$
772000	Commission scolaire des Portages-de-l'Outaouais	231 420,00 \$	235 395,00 \$	222 878,00 \$	209 923,00 \$	182 434,00 \$	212 873,00 \$	197 606,00 \$	187 118,00 \$
773000	Commission scolaire au Coeur-des-Vallées	129 754,00 \$	137 404,00 \$	116 714,00 \$	113 639,00 \$	144 022,00 \$	114 426,00 \$	100 786,00 \$	139 908,00 \$
774000	Commission scolaire des Hauts-Bois-de-l'Outaouais	159 070,00 \$	137 179,00 \$	128 198,00 \$	150 037,00 \$	83 400,00 \$	95 735,00 \$	133 920,00 \$	117 998,00 \$
781000	Commission scolaire du Lac-Témiscamingue	96 900,00 \$	104 760,00 \$	140 690,00 \$	121 383,00 \$	141 480,00 \$	154 262,00 \$	134 260,00 \$	167 944,00 \$
782000	Commission scolaire de Rouyn-Noranda	113 770,00 \$	143 775,00 \$	130 907,00 \$	130 165,00 \$	172 225,00 \$	154 939,00 \$	178 812,00 \$	199 710,00 \$
783000	Commission scolaire Harricana	116 150,00 \$	102 174,00 \$	124 540,00 \$	124 751,00 \$	123 552,00 \$	170 482,00 \$	193 638,00 \$	207 880,00 \$
784000	Commission scolaire de l'Or-et-des-Bois	62 700,00 \$	67 900,00 \$	69 930,00 \$	71 139,00 \$	81 312,00 \$	100 051,00 \$	143 892,00 \$	167 282,00 \$
785000	Commission scolaire du Lac-Abitibi	119 090,00 \$	117 212,00 \$	127 285,00 \$	146 127,00 \$	137 796,00 \$	153 183,00 \$	163 408,00 \$	189 880,00 \$
791000	Commission scolaire de l'Estuaire	242 570,00 \$	211 231,00 \$	210 688,00 \$	215 341,00 \$	202 632,00 \$	245 715,00 \$	200 716,00 \$	213 998,00 \$
792000	Commission scolaire du Fer	62 688,00 \$	68 862,00 \$	98 440,00 \$	67 353,00 \$	54 378,00 \$	8 980,00 \$	6 828,00 \$	6 876,00 \$
793000	Commission scolaire de la Moyenne-Côte-Nord	63 360,00 \$	97 008,00 \$	57 894,00 \$	113 738,00 \$	79 128,00 \$	112 250,00 \$	108 030,00 \$	105 432,00 \$
801000	Commission scolaire de la Baie-James	12 350,00 \$	15 520,00 \$	16 983,00 \$	16 496,00 \$	39 158,00 \$	42 255,00 \$	45 118,00 \$	50 810,00 \$

code	Commission scolaire	2003-2004	2004-2005	2005-2006	2006-2007	2007-2008	2008-2009	2009-2010	2010-2011
811000	Commission scolaire des Îles	81 070,00 \$	86 492,00 \$	83 916,00 \$	116 671,00 \$	96 096,00 \$	104 106,00 \$	99 554,00 \$	102 750,00 \$
812000	Commission scolaire des Chic-Chocs	226 360,00 \$	195 942,00 \$	163 836,00 \$	178 592,00 \$	223 456,00 \$	213 485,00 \$	221 440,00 \$	283 546,00 \$
813000	Commission scolaire René-Lévesque	343 242,00 \$	385 409,00 \$	340 138,00 \$	340 625,00 \$	325 235,00 \$	342 215,00 \$	299 806,00 \$	347 032,00 \$
821000	Commission scolaire de la Côte-du-Sud	544 760,00 \$	589 248,00 \$	532 796,00 \$	553 204,00 \$	552 288,00 \$	560 871,00 \$	531 684,00 \$	604 998,00 \$
822000	Commission scolaire des Appalaches	96 972,00 \$	109 134,00 \$	126 567,00 \$	113 353,00 \$	107 702,00 \$	105 515,00 \$	111 524,00 \$	93 972,00 \$
823000	Commission scolaire de la Beauce-Etchemin	929 100,00 \$	988 319,00 \$	1 049 949,00 \$	1 072 107,00 \$	1 182 132,00 \$	1 215 354,00 \$	1 237 804,00 \$	1 291 364,00 \$
824000	Commission scolaire des Navigateurs	82 650,00 \$	113 490,00 \$	116 883,00 \$	108 255,00 \$	125 664,00 \$	144 586,00 \$	150 972,00 \$	168 606,00 \$
831000	Commission scolaire de Laval	125 232,00 \$	197 965,00 \$	279 626,00 \$	343 245,00 \$	373 323,00 \$	341 982,00 \$	275 712,00 \$	380 638,00 \$
841000	Commission scolaire des Affluents	89 496,00 \$	197 848,00 \$	132 845,00 \$	194 593,00 \$	161 752,00 \$	16 185,00 \$	17 504,00 \$	12 122,00 \$
842000	Commission scolaire des Samares	405 650,00 \$	448 140,00 \$	415 584,00 \$	464 981,00 \$	654 294,00 \$	538 421,00 \$	681 470,00 \$	719 036,00 \$
851000	Commission scolaire de la Seigneurie-des-Mille-Îles	252 144,00 \$	233 944,00 \$	313 602,00 \$	394 086,00 \$	395 571,00 \$	415 123,00 \$	453 066,00 \$	629 938,00 \$
852000	Commission scolaire de la Rivière-du-Nord	236 964,00 \$	273 303,00 \$	335 229,00 \$	319 533,00 \$	429 117,00 \$	363 836,00 \$	426 656,00 \$	452 904,00 \$
853000	Commission scolaire des Laurentides	110 832,00 \$	175 119,00 \$	169 146,00 \$	147 304,00 \$	164 850,00 \$	174 306,00 \$	192 641,00 \$	215 448,00 \$
854000	Commission scolaire Pierre-Neveu	207 062,00 \$	239 914,00 \$	230 434,00 \$	253 015,00 \$	307 544,00 \$	260 842,00 \$	228 646,00 \$	252 390,00 \$
861000	Commission scolaire de Sorel-Tracy	91 200,00 \$	93 120,00 \$	99 900,00 \$	131 968,00 \$	132 000,00 \$	144 586,00 \$	122 528,00 \$	133 342,00 \$
862000	Commission scolaire de Saint-Hyacinthe	270 900,00 \$	328 008,00 \$	350 417,00 \$	385 923,00 \$	386 511,00 \$	433 511,00 \$	489 540,00 \$	541 996,00 \$
863000	Commission scolaire des Hautes-Rivières	346 808,00 \$	403 380,00 \$	460 787,00 \$	490 058,00 \$	582 268,00 \$	558 249,00 \$	627 993,00 \$	749 488,00 \$
864000	Commission scolaire Marie-Victorin	438 070,00 \$	502 282,00 \$	590 487,00 \$	626 788,00 \$	606 215,00 \$	689 530,00 \$	718 882,00 \$	840 122,00 \$
865000	Commission scolaire des Patriotes	213 828,00 \$	208 066,00 \$	229 223,00 \$	269 028,00 \$	259 277,00 \$	284 427,00 \$	292 860,00 \$	216 718,00 \$
866000	Commission scolaire du Val-des-Cerfs	448 400,00 \$	487 910,00 \$	571 261,00 \$	611 383,00 \$	651 552,00 \$	724 009,00 \$	796 432,00 \$	855 152,00 \$
867000	Commission scolaire des Grandes-Seigneuries	154 518,00 \$	160 790,00 \$	169 407,00 \$	194 245,00 \$	195 554,00 \$	210 589,00 \$	218 129,00 \$	221 474,00 \$
868000	Commission scolaire de la Vallée-des-Tisserands	79 200,00 \$	74 777,00 \$	83 240,00 \$	95 415,00 \$	87 920,00 \$	100 221,00 \$	95 186,00 \$	106 904,00 \$
869000	Commission scolaire des Trois-Lacs	23 472,00 \$	30 566,00 \$	38 992,00 \$	44 517,00 \$	24 796,00 \$	27 577,00 \$	44 954,00 \$	30 448,00 \$
871000	Commission scolaire de la Riveraine	276 140,00 \$	245 410,00 \$	304 695,00 \$	301 052,00 \$	286 176,00 \$	311 831,00 \$	343 214,00 \$	410 074,00 \$
872000	Commission scolaire des Bois-Francs	282 950,00 \$	288 092,00 \$	316 265,00 \$	365 898,00 \$	367 034,00 \$	391 816,00 \$	410 036,00 \$	409 898,00 \$
873000	Commission scolaire des Chênes	244 020,00 \$	219 375,00 \$	241 712,00 \$	226 557,00 \$	268 716,00 \$	302 043,00 \$	270 390,00 \$	303 644,00 \$
881000	Commission scolaire Central Québec	- \$	- \$	- \$	- \$	- \$	- \$	- \$	- \$
882000	Commission scolaire Eastern Shores	156 324,00 \$	148 487,00 \$	155 701,00 \$	117 260,00 \$	85 722,00 \$	136 945,00 \$	193 460,00 \$	199 404,00 \$
883000	Commission scolaire Eastern Townships	131 120,00 \$	217 049,00 \$	217 351,00 \$	202 926,00 \$	198 862,00 \$	195 507,00 \$	236 554,00 \$	204 348,00 \$
884000	Commission scolaire Riverside	26 650,00 \$	29 100,00 \$	19 980,00 \$	28 868,00 \$	31 680,00 \$	34 528,00 \$	26 256,00 \$	24 244,00 \$
885000	Commission scolaire Sir-Wilfrid-Laurier	- \$	- \$	5 869,00 \$	- \$	45 591,00 \$	27 577,00 \$	44 144,00 \$	27 504,00 \$
886000	Commission scolaire Western Québec	112 500,00 \$	109 693,00 \$	115 961,00 \$	130 086,00 \$	113 656,00 \$	147 631,00 \$	165 944,00 \$	194 916,00 \$
887000	Commission scolaire English-Montréal	786 840,00 \$	763 476,00 \$	785 203,00 \$	687 368,00 \$	696 645,00 \$	661 360,00 \$	691 823,00 \$	640 176,00 \$
888000	Commission scolaire Lester-B.-Pearson	94 992,00 \$	106 759,00 \$	108 212,00 \$	85 840,00 \$	81 326,00 \$	80 820,00 \$	83 400,00 \$	114 190,00 \$
889000	Commission scolaire New Frontiers		10 105,00 \$	14 567,00 \$	62 234,00 \$	30 772,00 \$	51 635,00 \$	77 384,00 \$	87 096,00 \$
	Total	20 036 874,00 \$	21 273 552,00 \$	21 820 169,00 \$	22 015 968,00 \$	22 655 370,00 \$	23 331 519,00 \$	24 528 942,00 \$	26 500 622,00 \$

MINISTÈRE DE L'ÉDUCATION, DU LOISIR ET DU SPORT
ÉTUDE DES CRÉDITS 2012-2013
Demande de renseignements particuliers de l'opposition officielle

QUESTION

Nombre d'EHDA et % d'EHDA de 2003-2004 à 2011-2012, dans chaque commission scolaire et/ou dans chaque école ainsi que dans chaque école privée subventionnée.

RÉPONSE

1. Effectif handicapé ou en difficulté d'adaptation ou d'apprentissage (EHDA) à la formation générale des jeunes du réseau public (selon la commission scolaire) et des réseaux privé et gouvernemental, de 2003-2004 à 2011-2012^P

Commission scolaire	Année scolaire								
	2003-2004	2004-2005	2005-2006	2006-2007	2007-2008	2008-2009	2009-2010	2010-2011 ^P	2011-2012 ^P
CS du Littoral (689000)	100	114	111	104	95	97	112	125	118
CS des Monts-et-Marées (711000)	864	995	937	992	906	1 108	1 067	902	780
CS des Phares (712000)	1 017	1 060	1 211	1 254	1 330	1 445	1 528	1 428	1 424
CS du Fleuve-et-des-Lacs (713000)	527	515	525	734	721	783	749	667	761
CS de Kamouraska-Rivière-du-Loup (714000)	912	1 093	1 003	971	1 128	916	1 066	1 011	960
CS du Pays-des-Bleuets (721000)	943	802	856	846	904	1 231	1 334	1 418	1 343
CS du Lac-Saint-Jean (722000)	871	950	1 072	1 235	1 186	1 134	1 013	1 238	1 229
CS des Rives-du-Saguenay (723000)	2 178	2 114	2 000	1 608	1 601	1 800	1 790	1 850	1 879
CS De La Jonquière (724000)	1 252	1 295	1 366	1 298	1 222	1 310	1 187	1 301	1 282
CS de Charlevoix (731000)	290	316	254	336	367	300	403	336	321
CS de la Capitale (732000)	3 903	3 686	3 606	3 522	3 469	3 605	3 534	3 825	4 025
CS des Découvreurs (733000)	1 245	1 352	1 451	1 431	1 505	1 663	1 785	1 791	1 884
CS des Premières-Seigneuries (734000)	3 083	3 149	3 285	3 353	3 299	3 115	3 137	3 157	3 328
CS de Portneuf (735000)	1 250	1 234	1 286	1 296	1 301	1 345	1 388	1 429	1 388
CS du Chemin-du-Roy (741000)	2 745	2 797	3 002	2 740	2 512	3 031	3 045	3 077	3 146
CS de l'Énergie (742000)	1 574	1 331	1 406	1 586	1 802	1 946	2 134	2 166	2 036
CS des Hauts-Cantons (751000)	1 251	1 207	1 164	1 117	1 133	1 295	1 257	1 272	1 288
CS de la Région-de-Sherbrooke (752000)	3 066	2 817	2 771	2 788	2 541	3 107	3 356	3 464	3 425
CS des Sommets (753000)	1 721	1 581	1 665	1 668	1 590	1 677	1 595	1 752	1 709
CS crie (759000)	53	51	46	60	100	135	112	116	121
CS de la Pointe-de-l'Île (761000)	6 209	6 212	6 168	5 621	4 981	4 780	4 997	4 898	4 877
CS de Montréal (762000)	16 464	16 181	16 908	16 361	16 553	17 154	17 957	18 121	18 193
CS Marguerite-Bourgeoys (763000)	6 221	5 777	5 807	5 385	5 400	6 812	6 749	7 203	7 238
CS Kativik (769000)	130	249	206	196	369	299	238	174	132
CS des Draveurs (771000)	3 700	3 578	3 132	3 482	3 491	3 603	3 993	4 055	3 887
CS des Portages-de-l'Outaouais (772000)	2 253	2 272	2 532	2 346	2 310	2 416	2 521	2 577	2 833
CS au Coeur-des-Vallées (773000)	1 231	1 278	1 363	1 263	1 019	971	1 057	1 074	1 666
CS des Hauts-Bois-de-l'Outaouais (774000)	216	527	655	658	653	640	608	646	704
CS du Lac-Témiscamingue (781000)	423	382	355	345	378	345	371	346	305
CS de Rouyn-Noranda (782000)	574	624	699	669	726	787	948	1 085	1 092
CS Hamicana (783000)	329	318	394	365	405	396	536	520	616
CS de l'Or-et-des-Bois (784000)	780	896	912	990	1 060	1 157	1 165	1 112	1 117
CS du Lac-Abitibi (785000)	660	682	632	521	526	518	504	535	500
CS de l'Estuaire (791000)	896	937	953	1 017	1 057	874	902	835	848
CS du Fer (792000)	639	636	566	491	515	607	605	674	780
CS de la Moyenne-Côte-Nord (793000)	219	110	248	75	109	86	210	245	269
CS de la Baie-James (801000)	234	167	180	206	217	207	201	209	210

Source : MELS, DRSI, Portail informationnel, système Charlemagne données au 2012-01-27.
P. Les données de 2010-2011 et de 2011-2012 sont provisoires.

[Partie 1 de 2 du tableau 1]

Sont ici retenus tous les élèves HDAA, avec ou sans plan d'intervention, y compris les élèves à risque.

Le tableau de l'effectif HDAA se poursuit à la page suivante.

1. Effectif handicapé ou en difficulté d'adaptation ou d'apprentissage (EHDA) à la formation générale des jeunes
du réseau public (selon la commission scolaire) et des réseaux privé et gouvernemental, de 2003-2004 à 2011-2012^P

Commission scolaire	Année scolaire									
	2003-2004	2004-2005	2005-2006	2006-2007	2007-2008	2008-2009	2009-2010	2010-2011 ^P	2011-2012 ^P	
CS des Îles (811000)	245	263	275	240	251	270	171	244	306	
CS des Chic-Chocs (812000)	840	731	803	849	603	853	931	938	882	
CS René-Lévesque (813000)	1 038	973	908	876	929	804	847	862	854	
CS de la Côte-du-Sud (821000)	804	808	836	1 075	1 201	1 234	1 410	1 383	1 372	
CS des Appalaches (822000)	1 058	820	859	757	666	708	968	887	891	
CS de la Beauce-Etchemin (823000)	2 610	2 522	2 615	2 594	2 922	2 940	2 822	2 825	2 872	
CS des Navigateurs (824000)	3 791	3 768	3 695	3 347	3 326	3 611	3 378	3 521	3 440	
CS de Laval (831000)	5 700	5 815	6 241	6 709	5 130	7 162	7 733	8 356	8 739	
CS des Affluents (841000)	4 408	4 866	5 268	5 375	5 594	5 990	6 052	6 389	6 178	
CS des Samares (842000)	3 052	2 989	3 197	3 207	3 495	3 785	3 689	3 926	4 044	
CS de la Seigneurie-des-Mille-Îles (851000)	5 525	5 458	6 306	4 828	5 403	5 670	6 161	6 688	6 936	
CS de la Rivière-du-Nord (852000)	3 420	3 544	3 564	3 702	4 046	3 975	3 948	3 988	3 863	
CS des Laurentides (853000)	1 951	2 074	2 108	1 975	1 877	1 901	1 978	1 894	1 965	
CS Pierre-Neveu (854000)	872	784	765	860	1 046	1 084	1 140	1 125	1 125	
CS de Sorel-Tracy (861000)	700	679	684	631	524	801	932	1 096	1 104	
CS de Saint-Hyacinthe (862000)	2 946	2 951	3 120	3 195	3 201	3 056	2 828	3 195	3 369	
CS des Hautes-Rivières (863000)	2 753	2 888	3 412	3 279	3 346	3 518	3 379	3 421	3 502	
CS Marie-Victorin (864000)	5 755	5 846	6 279	5 908	5 772	5 913	6 063	6 214	6 166	
CS des Patriotes (865000)	3 258	3 924	4 084	3 775	3 964	4 189	4 400	4 534	4 900	
CS du Val-des-Cerfs (866000)	2 497	2 345	2 056	2 026	2 247	2 420	2 316	2 231	2 468	
CS des Grandes-Seigneuries (867000)	3 168	3 389	3 417	3 440	3 487	3 508	3 610	3 615	3 843	
CS de la Vallée-des-Tisserands (868000)	379	1 626	1 611	2 146	2 165	2 254	2 194	2 139	2 105	
CS des Trois-Lacs (869000)	1 683	1 777	1 923	1 711	1 584	2 037	2 207	2 414	1 937	
CS de la Rivéraine (871000)	598	630	731	716	897	935	1 001	1 059	1 068	
CS des Bois-Francs (872000)	2 209	2 143	2 240	2 181	1 997	2 258	2 288	2 403	2 501	
CS des Chênes (873000)	1 300	1 575	1 587	1 715	1 728	1 924	1 842	1 966	2 306	
CS Central Québec (881000)	299	319	438	458	392	497	431	368	582	
CS Eastern Shores (882000)	309	317	327	313	357	334	365	351	292	
CS Eastern Townships (883000)	1 747	1 626	1 764	1 813	1 695	1 677	1 591	1 699	1 678	
CS Riverside (884000)	1 796	1 952	2 004	2 010	2 040	2 311	2 141	2 028	2 086	
CS Sir-Wilfrid-Laurier (885000)	618	717	822	1 433	1 606	1 812	2 086	2 687	2 620	
CS Western Québec (886000)	1 338	1 747	1 296	1 409	1 394	1 690	1 725	1 781	1 797	
CS English-Montréal (887000)	3 148	3 253	3 315	3 263	3 266	3 724	3 671	3 732	3 897	
CS Lester-B.-Pearson (888000)	3 025	2 950	2 907	2 957	2 823	2 919	4 136	3 835	4 126	
CS New Frontiers (889000)	594	628	559	498	462	622	637	671	629	
Total du réseau public	145 457	147 982	152 743	150 201	149 917	161 081	166 225	171 099	174 157	
Réseau privé	2 858	2 861	2 973	3 057	3 088	3 115	3 224	3 291	3 314	
Réseau gouvernemental	87	12	2	1	48	41	160	159	99	
Tous les réseaux	148 402	150 855	155 718	153 259	153 053	164 237	169 609	174 549	177 570	

Source : MELS, DRSI, Portail informationnel, système Charlemagne données au 2012-01-27.
Les données des réseaux privé et gouvernemental peuvent inclure des écoles non subventionnées.
P. Les données de 2010-2011 et de 2011-2012 sont provisoires.

[Partie 2 de 2 du tableau 1]

Sont ici retenus tous les élèves HDAA, avec ou sans plan d'intervention, y compris les élèves à risque.

Le tableau du pourcentage de l'effectif HDAA est à la page suivante.

2. Pourcentage d'élèves handicapés ou en difficulté d'adaptation ou d'apprentissage (EHDA) à la formation générale des jeunes du réseau public (selon la commission scolaire) et des réseaux privé et gouvernemental, de 2003-2004 à 2011-2012^P

Commission scolaire	Année scolaire									
	2003-2004	2004-2005	2005-2006	2006-2007	2007-2008	2008-2009	2009-2010	2010-2011 ^P	2011-2012 ^P	
CS du Littoral (689000)	12,4	14,2	14,1	13,9	13,7	14,9	18,0	19,6	19,5	
CS des Monts-et-Marées (711000)	14,4	17,0	16,8	18,3	17,5	22,4	22,5	19,6	17,4	
CS des Phares (712000)	10,0	10,8	12,5	13,5	14,6	16,3	17,8	17,0	17,1	
CS du Fleuve-et-des-Lacs (713000)	11,0	11,1	11,7	17,3	17,5	19,8	19,4	17,7	20,7	
CS de Kamouraska-Rivière-du-Loup (714000)	13,1	16,0	14,9	14,9	17,8	15,0	17,8	17,1	16,1	
CS du Pays-des-Bleuets (721000)	10,4	9,3	10,2	10,4	11,5	16,3	18,3	19,7	19,0	
CS du Lac-Saint-Jean (722000)	11,4	12,8	15,0	17,7	17,5	17,3	15,6	19,4	19,1	
CS des Rives-du-Saguenay (723000)	16,0	16,0	16,0	13,4	13,9	16,2	16,5	17,5	17,9	
CS De La Jonquière (724000)	13,6	14,4	15,6	15,1	14,8	16,7	15,5	17,4	17,4	
CS de Charlevoix (731000)	8,0	9,0	7,4	10,3	11,7	9,9	13,6	11,5	11,2	
CS de la Capitale (732000)	16,2	15,6	15,5	15,5	15,7	16,6	16,7	18,5	19,6	
CS des Découvreurs (733000)	9,4	10,3	11,5	11,6	12,6	14,3	16,0	16,5	17,7	
CS des Premières-Seigneuries (734000)	12,4	12,9	13,7	14,3	14,3	14,0	14,5	14,8	15,6	
CS de Portneuf (735000)	19,5	19,8	21,1	22,0	22,9	24,2	25,5	26,7	26,2	
CS du Chemin-du-Roy (741000)	14,9	15,4	17,0	15,7	14,9	18,5	19,0	19,6	20,3	
CS de l'Énergie (742000)	13,9	12,0	13,1	15,3	18,0	20,3	23,1	23,8	22,6	
CS des Hauts-Cantons (751000)	16,7	16,7	16,5	16,6	17,2	19,8	19,7	20,1	20,7	
CS de la Région-de-Sherbrooke (752000)	16,5	15,2	15,0	15,3	14,3	17,9	19,7	20,5	20,3	
CS des Sommets (753000)	18,6	17,4	18,7	19,2	18,7	20,3	19,6	21,8	21,5	
CS Crie (759000)	1,5	1,4	1,2	1,7	2,7	3,6	3,0	3,0	2,9	
CS de la Pointe-de-l'Île (761000)	20,7	21,1	21,2	19,6	17,9	17,3	18,2	17,6	17,3	
CS de Montréal (762000)	21,6	21,6	23,2	22,8	23,6	24,8	26,0	26,0	26,0	
CS Marguerite-Bourgeoys (763000)	15,8	14,8	14,8	13,8	13,9	17,6	17,3	18,3	18,1	
CS Kativik (769000)	4,3	8,4	6,8	6,4	11,8	9,6	7,6	5,6	4,2	
CS des Draveurs (771000)	19,6	19,0	16,8	19,0	19,7	21,1	24,0	25,1	24,5	
CS des Portages-de-l'Outaouais (772000)	16,9	17,0	19,2	18,2	18,1	19,0	19,9	20,0	21,6	
CS au Coeur-des-Vallées (773000)	17,2	18,1	19,5	18,9	15,6	15,3	17,3	18,1	28,3	
CS des Hauts-Bois-de-l'Outaouais (774000)	5,9	14,5	18,5	18,9	20,0	20,6	20,4	22,3	25,3	
CS du Lac-Témiscamingue (781000)	16,5	15,3	14,6	14,7	17,2	16,4	18,2	17,2	15,3	
CS de Rouyn-Noranda (782000)	9,3	10,2	11,6	11,6	12,9	14,7	18,0	21,2	21,4	
CS Hamicana (783000)	7,9	7,9	10,1	9,5	10,9	11,0	15,4	15,2	17,9	
CS de l'Or-et-des-Bois (784000)	11,7	13,8	14,4	16,1	18,1	20,5	21,4	20,4	20,9	
CS du Lac-Abitibi (785000)	18,8	19,9	19,2	16,2	16,7	16,8	16,7	18,0	17,4	
CS de l'Estuaire (791000)	13,8	15,0	15,7	17,5	19,3	17,0	18,4	17,8	18,5	
CS du Fer (792000)	12,9	12,9	11,8	10,4	11,1	13,5	13,4	15,4	17,7	
CS de la Moyenne-Côte-Nord (793000)	28,6	14,6	32,6	10,3	15,4	11,9	29,0	33,7	36,7	
CS de la Baie-James (801000)	9,4	7,0	7,9	9,5	10,2	10,0	10,1	10,7	11,0	

Source : MELS, DRST, Portail informationnel, système Charlemagne données au 2012-01-27.

P. Les données de 2010-2011 et de 2011-2012 sont provisoires.

[Partie 1 de 2 du tableau 2]

Sont ici retenus tous les élèves HDAA, avec ou sans plan d'intervention, y compris les élèves à risque.

Le tableau du pourcentage de l'effectif HDAA se poursuit à la page suivante.

2. Pourcentage d'élèves handicapés ou en difficulté d'adaptation ou d'apprentissage (EHDA) à la formation générale des jeunes du réseau public (selon la commission scolaire) et des réseaux privé et gouvernemental, de 2003-2004 à 2011-2012^P

Commission scolaire	Année scolaire								
	2003-2004	2004-2005	2005-2006	2006-2007	2007-2008	2008-2009	2009-2010	2010-2011 ^P	2011-2012 ^P
CS des Îles (811000)	13,5	14,8	15,8	13,9	15,5	17,7	11,7	17,6	23,1
CS des Chic-Chocs (812000)	20,4	18,6	21,2	23,1	17,2	25,3	28,9	30,1	28,7
CS René-Lévesque (813000)	15,7	15,1	14,7	14,8	16,4	15,1	16,6	17,3	17,5
CS de la Côte-du-Sud (821000)	8,0	8,3	8,9	11,8	13,6	14,6	17,0	17,0	16,8
CS des Appalaches (822000)	19,1	15,2	16,4	14,9	13,4	14,7	20,6	19,6	19,9
CS de la Beauce-Etchemin (823000)	14,2	14,0	14,8	15,0	17,2	17,6	17,3	17,6	17,9
CS des Navigateurs (824000)	17,6	17,7	17,6	16,1	16,4	18,2	17,4	18,2	17,9
CS de Laval (831000)	14,5	14,9	16,0	17,3	13,4	18,9	20,5	22,3	23,3
CS des Affluents (841000)	12,5	13,7	15,0	15,4	16,4	18,0	18,8	20,1	19,6
CS des Samares (842000)	12,7	12,6	13,7	14,1	15,8	17,5	17,6	19,1	20,0
CS de la Seigneurie-des-Mille-Îles (851000)	14,4	14,3	16,6	12,7	14,5	15,6	17,3	19,2	20,1
CS de la Rivière-du-Nord (852000)	16,2	16,8	16,8	17,6	19,4	19,5	19,6	19,9	19,3
CS des Laurentides (853000)	22,5	23,9	24,6	23,6	22,7	23,3	24,7	24,5	26,0
CS Pierre-Neveu (854000)	17,7	16,2	16,1	18,4	22,9	25,1	27,1	27,8	28,3
CS de Sorel-Tracy (861000)	11,2	11,1	11,4	10,7	9,0	14,4	17,3	20,7	21,4
CS de Saint-Hyacinthe (862000)	23,4	23,8	25,7	26,9	27,7	26,6	25,0	28,1	29,5
CS des Hautes-Rivières (863000)	13,5	14,2	16,9	16,6	17,4	19,0	18,7	19,3	20,2
CS Marie-Victorin (864000)	16,6	17,0	18,6	17,9	18,0	19,0	20,0	20,7	20,7
CS des Patriotes (865000)	10,0	12,2	12,7	12,0	12,8	13,8	14,8	15,4	16,6
CS du Val-des-Cerfs (866000)	15,0	14,4	12,7	12,5	14,1	15,3	15,0	14,5	15,9
CS des Grandes-Seigneuries (867000)	13,9	14,9	15,1	15,3	15,9	16,3	17,0	17,1	18,4
CS de la Vallée-des-Tisserands (868000)	3,6	15,9	16,0	22,1	23,2	25,1	25,5	26,0	26,6
CS des Trois-Lacs (869000)	12,6	13,1	14,0	12,4	11,4	14,9	16,4	17,9	14,2
CS de la Rivéraine (871000)	10,1	10,9	12,7	12,7	16,4	17,7	19,2	20,6	21,0
CS des Bois-Francs (872000)	17,3	17,1	18,1	17,9	16,6	19,3	20,1	21,5	22,4
CS des Chênes (873000)	10,7	13,2	13,1	14,3	14,6	16,4	16,0	16,9	19,6
CS Central Québec (881000)	6,4	6,7	9,2	9,7	8,4	10,7	9,4	8,1	13,1
CS Eastern Shores (882000)	20,7	21,6	22,3	22,1	26,8	25,0	27,2	27,3	23,7
CS Eastern Townships (883000)	27,2	25,2	27,8	29,1	28,4	29,1	28,5	30,8	31,1
CS Riverside (884000)	15,9	17,5	18,3	18,7	19,7	23,2	22,2	21,8	22,9
CS Sir-Wilfrid-Laurier (885000)	4,4	5,0	5,7	9,8	11,0	12,4	14,5	19,1	18,9
CS Western Québec (886000)	16,5	22,0	16,6	18,4	19,1	23,5	24,4	25,7	26,4
CS English-Montréal (887000)	11,8	12,5	13,0	13,1	13,6	16,2	16,5	17,4	18,7
CS Lester-B.-Pearson (888000)	10,9	10,6	10,7	11,2	10,9	11,6	17,0	16,2	18,0
CS New Frontiers (889000)	12,7	13,7	12,6	11,5	11,3	15,8	16,5	17,7	17,0
Total du réseau public	14,8	15,2	16,0	16,0	16,3	18,0	18,9	19,7	20,1
Réseau privé	2,5	2,4	2,4	2,5	2,5	2,5	2,6	2,6	2,6
Réseau gouvernemental	2,8	0,4	0,1	0,0	2,5	2,6	6,2	6,1	4,3
Tous les réseaux	13,5	13,8	14,4	14,4	14,6	16,0	16,8	17,5	17,9

Source : MELS, DRSI, Portail informationnel, système Charlemagne données au 2012-01-27.
Les données des réseaux privé et gouvernemental peuvent inclure des écoles non subventionnées.
P. Les données de 2010-2011 et de 2011-2012 sont provisoires. [Partie 2 de 2 du tableau 2]

Sont ici retenus tous les élèves HDAA, avec ou sans plan d'intervention, y compris les élèves à risque.

MINISTÈRE DE L'ÉDUCATION, DU LOISIR ET DU SPORT
ÉTUDE DES CRÉDITS 2012-2013
Demande de renseignements particuliers de l'opposition officielle

QUESTION

Taux de diplomation et de qualification des EHDAA selon l'année d'entrée en 1^{re} secondaire.

RÉPONSE

Le tableau ci-dessous montre que la diplomation et la qualification des élèves identifiés EHDAA¹ a augmenté au cours des dernières années. En effet, parmi les EHDAA entrés en 1^{re} secondaire au 30 septembre 2001, 30,8 % d'entre eux ont obtenu un diplôme ou une qualification au cours des 7 années suivantes, soit jusqu'en 2007-2008. Parmi les EHDAA entrés deux ans plus tard en 1^{re} secondaire, c'est-à-dire au 30 septembre 2003, 37,3 % d'entre eux ont obtenu un diplôme ou une qualification au cours des 7 années qui suivent, soit jusqu'en 2009-2010.

Taux de diplomation et de qualification après 7 ans, parmi les élèves qui entrent en 1^{re} secondaire, élèves identifiés EHDAA et ensemble des élèves, cohortes de 2001, 2002 et 2003

	Cohorte d'élèves qui entrent en 1 ^{re} secondaire		
	2001	2002	2003
Élèves identifiés EHDAA	30,8	34,1	37,3
Élèves non EHDAA	76,7	77,1	77,7
Ensemble des élèves	72,3	71,9	72,3

Source : MELS, système Charlemagne, février 2012, données non publiées

Note : Les diplômes et qualifications considérées sont les suivants :

- Diplômes :
 - DES : Diplôme d'études secondaires (formation générale)
 - DEP : Diplôme d'études professionnelles
 - ASP : Attestation de spécialisation professionnelle
- Qualifications :
 - CFER : Certificat de formation en entreprise de récupération
 - ISPJ : Certificat en insertion socioprofessionnelle des jeunes
 - AFP : Attestation de formation professionnelle
 - CFMS : Certificat de formation pour un métier semi-spécialisé
 - CPMT : Certificat préparatoire au marché du travail

¹ EHDAA (élèves handicapés ou en difficulté d'adaptation ou d'apprentissage). Les élèves identifiés EHDAA sont les élèves pour lesquels un code de difficulté a été déclaré ou pour lesquels un plan d'intervention a été déclaré

MINISTÈRE DE L'ÉDUCATION, DU LOISIR ET DU SPORT
ÉTUDE DES CRÉDITS 2012-2013
Demande de renseignements particuliers de l'opposition officielle

QUESTION

État de situation et bilan du plan d'action pour soutenir la réussite des élèves handicapés ou en difficulté d'adaptation ou d'apprentissage (EHDAA).

- a. Montant investi par région et par commission scolaire.
- b. Montant investi dans chaque école privée subventionnée.

RÉPONSE

- a) L'annexe 1 fait état de la mise en œuvre de chacune des mesures du plan d'action pour soutenir la réussite des élèves handicapés ou en difficulté d'adaptation ou d'apprentissage (EHDAA) alors que le tableau de l'annexe 2 précise les sommes projetées en 2011-2012 par région et par commission scolaire pour certaines mesures de ce plan d'action.

Le plan d'action est accessible sur le site Web du Ministère.

- b) Le plan d'action ne s'applique pas aux écoles privées subventionnées.

**PLAN D'ACTION POUR SOUTENIR LA RÉUSSITE
DES ÉLÈVES HANDICAPÉS OU EN DIFFICULTÉ D'ADAPTATION OU D'APPRENTISSAGE**
État de la situation concernant la mise en œuvre des mesures / mars 2012

SOUTENIR UNE ORGANISATION DE SERVICES VARIÉS, INCLUANT LA CLASSE SPÉCIALE

Mesure	État de la situation - Mars 2012	Échéancier
1 Rappel au milieu scolaire que l'organisation des services doit se faire sur la base de l'évaluation des besoins et des capacités de chaque élève. À cet effet, le Ministère fera connaître, par l'intermédiaire des ressources d'accompagnement (voir mesure 2 ci-après), diverses modalités de regroupement permettant l'intégration à temps plein ou à temps partiel de l'élève à la classe ordinaire et, selon les besoins, la fréquentation de la classe spéciale.	<ul style="list-style-type: none">▪ Ces informations sont présentées au milieu scolaire par l'intermédiaire des personnes-ressources pour l'accompagnement des gestionnaires présentes dans les régions depuis l'automne 2008.▪ Actuellement, 19 personnes (équivalent temps complet) sont en poste dans les 11 régions ainsi que pour le secteur anglophone.	APPLICATION CONTINUE depuis l'année scolaire 2008-2009
2 Accompagnement des commissions scolaires et des directions d'établissement dans la diversification des modalités d'organisation des services aux élèves handicapés ou en difficulté, par une équipe de personnes d'expérience.	<ul style="list-style-type: none">▪ Les 3 priorités d'accompagnement sont l'organisation diversifiée des services aux élèves handicapés ou en difficulté, la révision des politiques locales d'organisation des services aux élèves handicapés ou en difficulté et la gestion des plans d'intervention.▪ Les objets d'accompagnement ont été déterminés avec les commissions scolaires, et se retrouvent dans un plan d'action régional des personnes-ressources.	APPLICATION CONTINUE depuis l'automne 2008
3 Suivi de l'application de l'approche individualisée prévue par la convention collective du personnel enseignant, qui préconise une organisation des services éducatifs aux élèves en tenant compte de leurs besoins plutôt que de leur appartenance à une catégorie de difficulté.	<ul style="list-style-type: none">▪ Une tournée des régions a été réalisée par le Ministère.	RÉALISÉ

FAVORISER, LORSQUE CE CHOIX S'APPLIQUE, UNE MEILLEURE INTÉGRATION EN CLASSE ORDINAIRE

Mesure	État de la situation - Mars 2012	Échéancier
4 Réduction de la taille des groupes d'élèves (20 %) au 2 ^e et au 3 ^e cycle du primaire et à la 1 ^{re} année du secondaire, dans les écoles les plus défavorisées du Québec (indices de défavorisation 9 et 10).	<ul style="list-style-type: none">▪ Cette mesure est appliquée de façon progressive depuis la rentrée scolaire 2009-2010.▪ Pour 2009-2010, la diminution a été appliquée au 2^e cycle du primaire dans les milieux les plus défavorisés. Les groupes de 3^e année du primaire ont aussi été réduits dans les autres milieux.▪ Cette mesure a été bonifiée dans le cadre de la Stratégie d'action visant la persévérance et la réussite scolaires <i>L'École, j'y tiens!</i> (5^e voie).▪ Ainsi, depuis l'année scolaire 2010-2011, la taille des classes de 3^e et de 4^e année a été à nouveau réduite dans les écoles les plus défavorisées (indices 9 et 10) pour atteindre un maximum de 20 élèves par groupe.▪ Les ententes de principe conclues avec les syndicats d'enseignants prévoient que les groupes du 1^{er} cycle du secondaire verront leur taille réduite de façon graduelle sur 2 ans, à compter de 2011-2012, pour atteindre un maximum de 28 élèves en 1^{re} année du	MISE EN APPLICATION GRADUELLE application continue à terme en 2013-2014

**PLAN D'ACTION POUR SOUTENIR LA RÉUSSITE
DES ÉLÈVES HANDICAPÉS OU EN DIFFICULTÉ D'ADAPTATION OU D'APPRENTISSAGE
État de la situation concernant la mise en œuvre des mesures / mars 2012**

Mesure	État de la situation - Mars 2012	Échéancier
	secondaire et de 29 élèves en 2 ^e année du secondaire, à partir de 2013-2014.	
5 Définition de lignes directrices concernant les conditions requises pour une intégration réussie des élèves handicapés ou en difficulté à la classe ordinaire (éléments favorables, contraintes et limites de la situation).	<ul style="list-style-type: none"> Publication des lignes directrices le 30 juin 2011. Celles-ci énoncent des conditions à mettre en place pour une intégration scolaire réussie. L'évaluation personnalisée des besoins et capacités, la notion de contrainte excessive, la composition de la classe et le continuum de services sont des éléments précisés de ce document. 	RÉALISÉ
6 Libération ponctuelle d'enseignants qui accueillent plusieurs élèves handicapés ou en difficulté dans leur classe ordinaire : une somme de 3,6 M\$ sera accordée aux commissions scolaires à cet effet (pour la suppléance).	<ul style="list-style-type: none"> Allocation supplémentaire récurrente, faisant partie des allocations aux élèves handicapés ou en difficulté, pour faciliter la concertation des enseignants avec les professionnels et les parents, notamment dans le cadre du plan d'intervention. Une somme supplémentaire de 4,5 M\$ annuellement a été consentie dans les ententes 2010-2015 avec les syndicats des enseignants. 	APPLICATION CONTINUE depuis l'année scolaire 2008-2009
7 Élaboration, par le Ministère, d'un cadre de référence relatif aux élèves ayant des difficultés de comportement afin de soutenir les intervenants dans leur action et dans l'organisation des services destinés à ces élèves.	<ul style="list-style-type: none"> Les étapes d'approbation et de publication concernant ce cadre de référence sont en cours. 	Printemps 2012

SOUTENIR LES PARENTS

Mesure	État de la situation - Mars 2012	Échéancier
8 Établissement, par les commissions scolaires, d'une procédure d'examen des plaintes formulées par les élèves ou leurs parents. Cette procédure devra inclure la désignation d'un protecteur de l'élève, neutre et extérieur à la commission scolaire (confirmé par l'adoption du projet de loi n° 88).	<ul style="list-style-type: none"> Le projet de loi a été adopté en octobre 2008 et le règlement pour encadrer la procédure d'examen des plaintes a été adopté le 6 janvier 2010. L'ensemble des commissions scolaires a élaboré et diffusé une procédure d'examen des plaintes et a complété le processus de nomination de leur protecteur de l'élève. 	RÉALISÉ
9 Suivi par le Ministère des demandes de révision de décision adressées aux commissions scolaires (LIP, article 187.1).	<ul style="list-style-type: none"> La compilation des données pour 2010-2011 est en cours. 	APPLICATION CONTINUE depuis le 1^{er} novembre 2009
10 Élaboration d'outils d'information à l'intention des parents (exemple : plan d'intervention, formation	<ul style="list-style-type: none"> Publication en juin 2011 du Guide d'accompagnement à l'intention des parents d'enfant ayant des besoins particuliers. Celui-ci a été réalisé par la Fédération des comités de parents du Québec 	RÉALISÉ

**PLAN D'ACTION POUR SOUTENIR LA RÉUSSITE
DES ÉLÈVES HANDICAPÉS OU EN DIFFICULTÉ D'ADAPTATION OU D'APPRENTISSAGE**
État de la situation concernant la mise en œuvre des mesures / mars 2012

destinée aux membres des comités consultatifs des services aux élèves handicapés ou en difficulté).	avec la collaboration du Ministère. ▪ Une publication à l'intention des parents, des intervenants scolaires et des intervenants du ministère de l'Emploi et de la Solidarité sociale, portant sur les services de soutien à l'emploi pour les jeunes qui se retrouvent sur le marché du travail et qui ont des besoins particuliers, est en préparation.	Publication au cours de l'année scolaire 2011-2012
---	---	---

RENFORCER LA COMPLÉMENTARITÉ DES SERVICES MSSS-MELS

Mesure	État de la situation - Mars 2012	Échéancier
11 Ajout de 8 personnes-ressources pour soutenir les intervenants scolaires dans la réalisation des plans d'action locaux conjoints prévus à l'Entente de complémentarité MSSS-MELS.	<ul style="list-style-type: none"> Les personnes-ressources sont présentes dans l'ensemble des régions. Les modalités d'organisation et le mandat détaillé des personnes-ressources ont été élaborés en collaboration avec les comités de concertation régionaux. Les cibles prioritaires de cet accompagnement sont : <ul style="list-style-type: none"> – d'établir l'état de situation local; – d'élaborer un canevas de plan d'action local, notamment en s'appuyant sur les travaux réalisés au palier national; – de soutenir l'avancement des protocoles d'entente. 	APPLICATION CONTINUE depuis l'hiver 2009
12 Soutien à la réalisation de projets conjoints favorisant le développement de l'expertise et l'arrimage des interventions entre le réseau de l'éducation et celui de la santé et des services sociaux.	<ul style="list-style-type: none"> Un 3^e volet à cet effet a été ajouté au Programme de soutien à la recherche et au développement en adaptation scolaire (mesure 30054). En 2011-2012, le Ministère dispose d'un budget de 500 000 \$. Toutefois en fonction des projets retenus selon les critères de sélection, les sommes réelles dépensées ont été de 352 000 \$ en 2011-2012. 	APPLICATION CONTINUE depuis 2008-2009
13 Production d'un guide favorisant l'élaboration d'ententes portant sur la prestation conjointe de services aux élèves handicapés ou en difficulté.	<ul style="list-style-type: none"> Le document a été produit et est disponible sur le site Web du Ministère depuis l'automne 2008 : <i>Guide d'élaboration d'un protocole d'entente sur la prestation conjointe de services aux jeunes par le réseau de l'éducation et le réseau de la santé et des services sociaux.</i> Ce guide propose une structure type à partir de laquelle toute entente entre un ou des organismes scolaires et un ou des établissements du réseau de la santé et des services sociaux peut être établie. 	RÉALISÉ
14 Révision des modalités de financement des places du ministère de la Santé et des Services sociaux et du ministère de l'Éducation, du Loisir et du Sport afin de tenir compte des	<ul style="list-style-type: none"> Les nouvelles modalités ont été mises en application depuis l'année scolaire 2008-2009 dans les règles budgétaires. Le Ministère tient ainsi compte des mécanismes mis en place par le MSSS en finançant la scolarisation de tous les élèves des centres jeunesse, des centres 	APPLICATION CONTINUE depuis l'année scolaire 2008-2009

**PLAN D'ACTION POUR SOUTENIR LA RÉUSSITE
DES ÉLÈVES HANDICAPÉS OU EN DIFFICULTÉ D'ADAPTATION OU D'APPRENTISSAGE
État de la situation concernant la mise en œuvre des mesures / mars 2012**

Mesure	État de la situation - Mars 2012	Échéancier
nouveaux besoins des élèves – 2,3 M\$, ajout de 955 places.	de désintoxication et des centres hospitaliers.	

ACCROÎTRE LA FORMATION ET L'ACCOMPAGNEMENT DU PERSONNEL

Mesure	État de la situation - Mars 2012	Échéancier
15 Précision des composantes de formation initiale visant à mieux préparer tous les futurs enseignants à l'intervention auprès des élèves handicapés ou en difficulté, qu'ils soient en classe ordinaire ou en classe spéciale.	<ul style="list-style-type: none"> Un comité formé de représentants du Ministère et des universités a terminé ses travaux en août 2009 et a déposé un document portant sur la spécification des compétences professionnelles attendues du personnel enseignant. 	RÉALISÉ
16 Invitation aux universités à élaborer des formules souples pour les programmes de formation du 2 ^e cycle permettant de répondre aux besoins de spécialisation en orthopédagogie.	<ul style="list-style-type: none"> Le comité mis en place dans le cadre des travaux mentionnés à la mesure 15 a également produit un cadre de référence pour une formation de 2^e cycle spécialisée en orthopédagogie. Un projet de programme de maîtrise à l'UQAM a été autorisé en décembre 2009. 	RÉALISÉ
17 Demande aux commissions scolaires de faire en sorte que chaque enseignant intègre des activités liées à l'intervention auprès des élèves handicapés ou en difficulté à l'intérieur de son plan de formation continue.	<ul style="list-style-type: none"> Dans le cadre du chantier 7 du réinvestissement en enseignement supérieur, une somme annuelle de 2,5 M\$ est prévue pour la mise en place de projets de formation continue concertés entre les universités et les commissions scolaires. Ces projets ont notamment porté sur les thèmes de l'adaptation scolaire et de l'apprentissage de l'écriture et de la lecture. 	APPLICATION CONTINUE depuis 2008-2009

**FACILITER L'ATTRIBUTION DU FINANCEMENT DES SERVICES
AUX ÉLÈVES HANDICAPÉS ET DONNER UNE MEILLEURE INFORMATION**

Mesure	État de la situation - Mars 2012	Échéancier
18 Examen des modalités de financement et de prestation des services aux élèves handicapés.	<ul style="list-style-type: none"> Le Ministère étudie différentes alternatives pouvant simplifier le mode d'allocation du financement pour les élèves handicapés. 	Printemps 2012
19 Publication, en annexe aux règles budgétaires de chaque année scolaire, des montants alloués à chaque commission scolaire pour toutes les catégories d'élèves handicapés et de la somme additionnelle versée pour les élèves à risque ou en difficulté d'adaptation ou d'apprentissage. Cette information devra être transmise aux écoles, aux syndicats et aux parents.	<ul style="list-style-type: none"> Nouvelles annexes présentes aux règles budgétaires depuis 2008-2009. Il est maintenant possible de connaître annuellement, pour chaque commission scolaire, le détail des montants qu'elle reçoit pour chacune des allocations relatives aux élèves handicapés ou en difficulté. 	APPLICATION CONTINUE depuis l'année scolaire 2008-2009

**PLAN D'ACTION POUR SOUTENIR LA RÉUSSITE
DES ÉLÈVES HANDICAPÉS OU EN DIFFICULTÉ D'ADAPTATION OU D'APPRENTISSAGE**
État de la situation concernant la mise en œuvre des mesures / mars 2012

**DIFFUSER LES RÉSULTATS DE L'APPLICATION
DE LA POLITIQUE DE L'ADAPTATION SCOLAIRE**

Mesure	État de la situation - Mars 2012	Échéancier
20 Analyse des résultats de l'évaluation de l'application de la Politique de l'adaptation scolaire.	<ul style="list-style-type: none"> Plusieurs des recommandations de ce rapport ont été prises en considération dans le cadre du présent plan d'action. Le Ministère poursuit l'analyse des résultats de cette évaluation de façon à proposer, au besoin, d'autres ajustements permettant d'assurer une meilleure réponse aux besoins des élèves handicapés ou en difficulté. 	APPLICATION CONTINUE à partir de l'année scolaire 2009-2010
21 Suivi à la recommandation du rapport d'évaluation de l'application de la politique de l'adaptation scolaire qui propose de former et d'outiller les directions d'école au regard de l'élaboration et de l'évaluation des plans d'intervention.	<ul style="list-style-type: none"> Une équipe de personnes-ressources pour l'accompagnement des gestionnaires (mesure 2) a développé des outils à l'intention des directions d'école pour faciliter la gestion des plans d'intervention. Ces outils sont diffusés dans le cadre des sessions de formation et d'accompagnement <i>Favoriser la réussite des élèves par une gestion efficace des plans d'intervention.</i> 58 commissions scolaires mettent en œuvre des activités de formation cette année. 	APPLICATION CONTINUE depuis l'automne 2010

Mesure complémentaire :

**RENDRE DES COMPTES SUR L'ORGANISATION DES SERVICES
AUX ÉLÈVES HANDICAPÉS OU EN DIFFICULTÉ**

Mesure	État de la situation - Mars 2012	Échéancier
Demande aux commissions scolaires de soumettre chaque année au Ministère un cadre d'organisation des services aux élèves handicapés ou en difficulté.	<ul style="list-style-type: none"> Les données compilées ont été transmises aux commissions scolaires par les directions régionales. Les personnes-ressources en accompagnement des gestionnaires accompagnent les milieux scolaires afin de faire une analyse de l'organisation des services aux élèves handicapés ou en difficulté et d'en réajuster certaines modalités dans le but d'améliorer leur réussite. 	APPLICATION CONTINUE à partir de l'année scolaire 2009-2010

MELS - Direction de l'adaptation scolaire, 13 mars 2012

Plan d'action pour soutenir la réussite des élèves handicapés ou en difficulté : répartition des sommes par région et par commission scolaire pour la mise en oeuvre de certaines mesures.

Direction régionale	Région administrative	Commission scolaire	Accompagnement des gestionnaires (mesure 2) 2011-2012 ¹	Baisse du nombre d'élèves par classe (mesure 4) 2009-2010 ²	Libération des enseignants (mesure 6) 2011-2012	Complémentarité MELS-MSSS ³ (mesures 11 et 12) 2011-2012 ¹
Bas-Saint-Laurent et Gaspésie-Îles-de-la- Madeleine	Bas-Saint-Laurent	CS des Monts-et-Marées		277 859 \$	20 896 \$	
	Bas-Saint-Laurent	CS des Phares		73 011 \$	34 565 \$	
	Bas-Saint-Laurent	CS du Fleuve-et-des-Lacs		99 114 \$	13 449 \$	
	Bas-Saint-Laurent	CS de Kamouraska-Rivière-du-Loup		150 292 \$	20 267 \$	
	Total région			600 276 \$	89 177 \$	
	Gaspésie-Îles-de-la-Madeleine	CS des Îles		500 \$	6 379 \$	
	Gaspésie-Îles-de-la-Madeleine	CS des Chic-Chocs		161 296 \$	23 253 \$	
	Gaspésie-Îles-de-la-Madeleine	CS René-Lévesque		244 901 \$	20 676 \$	
	Gaspésie-Îles-de-la-Madeleine	CS Eastern Shores		57 808 \$	9 521 \$	
	Total région			464 505 \$	59 829 \$	
	Total DR		190 000 \$	1 064 781 \$	149 006 \$	47 000 \$
Saguenay-Lac-Saint- Jean	Saguenay-Lac-Saint-Jean	CS du Pays-des-Bleuets		201 866 \$	25 892 \$	
	Saguenay-Lac-Saint-Jean	CS du Lac-Saint-Jean		234 902 \$	31 642 \$	
	Saguenay-Lac-Saint-Jean	CS des Rives-du-Saguenay		319 845 \$	28 940 \$	
	Saguenay-Lac-Saint-Jean	CS De La Jonquière		2 492 \$	24 667 \$	
	Total région et DR		121 000 \$	759 105 \$	111 141 \$	36 000 \$
Capitale-Nationale et Chaudière- Appalaches	Capitale-Nationale	CS de Charlevoix		47 793 \$	6 567 \$	
	Capitale-Nationale	CS de la Capitale		479 552 \$	85 123 \$	
	Capitale-Nationale	CS des Découvreurs		3 020 \$	39 781 \$	
	Capitale-Nationale	CS des Premières-Seigneuries		95 207 \$	63 033 \$	
	Capitale-Nationale	CS de Portneuf		71 666 \$	34 345 \$	
	Capitale-Nationale	CS Central Québec		84 462 \$	10 809 \$	
	Total région			781 700 \$	239 658 \$	
	Chaudière-Appalaches	CS de la Côte-du-Sud		169 046 \$	26 992 \$	
	Chaudière-Appalaches	CS des Appalaches		100 570 \$	16 905 \$	
	Chaudière-Appalaches	CS de la Beauce-Etchemin		514 464 \$	57 566 \$	
	Chaudière-Appalaches	CS des Navigateurs		14 784 \$	84 526 \$	
	Total région			798 864 \$	185 989 \$	
	Total DR		243 000 \$	1 580 564 \$	425 647 \$	91 000 \$

Direction régionale	Région administrative	Commission scolaire	Accompagnement des gestionnaires (mesure 2) 2011-2012 ¹	Baisse du nombre d'élèves par classe (mesure 4) 2009-2010 ²	Libération des enseignants (mesure 6) 2011-2012	Complémentarité MELS-MSSS ³ (mesures 11 et 12) 2011-2012 ¹
Mauricie et Centre- du-Québec	Mauricie	CS du Chemin-du-Roy		354 987 \$	65 202 \$	
	Mauricie	CS de l'Énergie		301 667 \$	43 112 \$	
	Total région			656 654 \$	108 314 \$	
	Centre-du-Québec	CS de la Riveraine		15 804 \$	23 724 \$	
	Centre-du-Québec	CS des Bois-Francis		388 914 \$	60 300 \$	
	Centre-du-Québec	CS des Chênes		190 016 \$	40 252 \$	
	Total région			594 734 \$	124 276 \$	
	Total DR		121 000 \$	1 251 388 \$	232 590 \$	36 000 \$
Estrie	Estrie	CS des Hauts-Cantons		176 804 \$	29 286 \$	
	Estrie	CS de la Région-de-Sherbrooke		233 652 \$	71 895 \$	
	Estrie	CS des Sommets		533 767 \$	37 896 \$	
	Estrie	CS Eastern Townships		48 630 \$	42 735 \$	
	Total région et DR		91 000 \$	992 853 \$	181 812 \$	36 000 \$
Laval, Lanaudière et Laurentides	Laval	CS de Laval		524 325 \$	158 275 \$	
	Lanaudière	CS des Affluents		554 267 \$	121 385 \$	
	Lanaudière	CS des Samares		1 109 664 \$	82 421 \$	
	Total région			2 188 256 \$	203 806 \$	
	Laurentides	CS de la Seigneurie-des-Mille-Îles		502 271 \$	143 161 \$	
	Laurentides	CS de la Rivière-du-Nord		289 144 \$	74 911 \$	
	Laurentides	CS des Laurentides		382 074 \$	35 067 \$	
	Laurentides	CS Pierre-Neveu		134 954 \$	23 253 \$	
	Laurentides	CS Sir-Wilfrid-Laurier		80 803 \$	72 869 \$	
	Total région			1 389 246 \$	349 261 \$	
	Total DR		243 000 \$	3 577 502 \$	711 342 \$	91 000 \$
Montérégie	Montérégie	CS de Sorel-Tracy		88 268 \$	17 942 \$	
	Montérégie	CS de Saint-Hyacinthe		444 575 \$	68 470 \$	
	Montérégie	CS des Hautes-Rivières		759 597 \$	62 719 \$	
	Montérégie	CS Marie-Victorin		416 227 \$	102 343 \$	
	Montérégie	CS des Patriotes		362 690 \$	100 678 \$	
	Montérégie	CS du Val-des-Cerfs		429 656 \$	37 424 \$	
	Montérégie	CS des Grandes-Seigneuries		296 871 \$	76 105 \$	
	Montérégie	CS de la Vallée-des-Tisserands		421 914 \$	37 267 \$	
	Montérégie	CS des Trois-Lacs		133 135 \$	49 616 \$	
	Montérégie	CS Riverside		78 930 \$	59 137 \$	
	Montérégie	CS New Frontiers		67 821 \$	17 314 \$	
	Total région et DR		243 000 \$	3 499 684 \$	629 015 \$	91 000 \$

Direction régionale	Région administrative	Commission scolaire	Accompagnement des gestionnaires (mesure 2) 2011-2012 ¹	Baisse du nombre d'élèves par classe (mesure 4) 2009-2010 ²	Libération des enseignants (mesure 6) 2011-2012	Complémentarité MELS-MSSS ³ (mesures 11 et 12) 2011-2012 ¹
Montréal	Montréal	CS de la Pointe-de-l'Île		1 066 172 \$	85 846 \$	
	Montréal	CS de Montréal		3 226 840 \$	361 673 \$	
	Montréal	CS Marguerite-Bourgeoys		919 201 \$	143 506 \$	
	Montréal	CS English-Montréal		400 936 \$	94 456 \$	
	Montréal	CS Lester-B.-Pearson		473 973 \$	111 110 \$	
	Total région et DR		243 000 \$	6 087 122 \$	796 591 \$	91 000 \$
Outaouais	Outaouais	CS des Draveurs		295 510 \$	85 595 \$	
	Outaouais	CS des Portages-de-l'Outaouais		280 436 \$	60 048 \$	
	Outaouais	CS au Coeur-des-Vallées		138 845 \$	19 073 \$	
	Outaouais	CS des Hauts-Bois-de-l'Outaouais		110 261 \$	16 120 \$	
	Outaouais	CS Western Québec		75 723 \$	47 228 \$	
	Total région et DR		121 000 \$	900 775 \$	228 064 \$	36 000 \$
Abitibi- Témiscamingue et Nord-du-Québec	Abitibi-Témiscamingue	CS du Lac-Témiscamingue		885 \$	8 327 \$	
	Abitibi-Témiscamingue	CS de Rouyn-Noranda		75 107 \$	21 619 \$	
	Abitibi-Témiscamingue	CS Harricana		82 651 \$	9 992 \$	
	Abitibi-Témiscamingue	CS de l'Or-et-des-Bois		193 799 \$	27 715 \$	
	Abitibi-Témiscamingue	CS du Lac-Abitibi		114 415 \$	12 349 \$	
	Total région Nord-du-Québec			466 857 \$	80 002 \$	
	Total DR		126 000 \$	601 155 \$	85 564 \$	56 000 \$
	Côte-Nord	Côte-Nord	CS de l'Estuaire		127 851 \$	14 863 \$
Côte-Nord		CS du Fer		249 235 \$	11 532 \$	
Côte-Nord		CS de la Moyenne-Côte-Nord		8 751 \$	6 599 \$	
Total région et DR		126 000 \$	385 837 \$	32 994 \$	28 000 \$	
Communauté anglophone			253 000 \$			
National ³			253 000 \$			591 000 \$
Total			2 374 000 \$	20 700 766 \$	3 583 766 \$	1 230 000 \$

¹ Projections pour 2011-2012.

² Selon les paramètres de consultation. Prenez note que cette mesure relève de la Stratégie visant la persévérance et la réussite scolaires depuis 2010-2011.

³ Pour la complémentarité MELS-MSSS, incluant une somme de 500 000 \$ pour financer des projets conjoints MELS-MSSS.

MINISTÈRE DE L'ÉDUCATION, DU LOISIR ET DU SPORT
ÉTUDE DES CRÉDITS 2012-2013
Demande de renseignements particuliers de l'opposition officielle

QUESTION

Ventilation par école et par école privée subventionnée des crédits accordés pour l'adaptation scolaire en 2011-2012.

RÉPONSE

Les ressources financières accordées pour l'adaptation scolaire regroupent des allocations de fonctionnement du Ministère et des revenus provenant du produit maximal de la taxe scolaire (taxe scolaire et subvention de péréquation).

Pour l'année scolaire 2010-2011, ces ressources accordées aux commissions scolaires sont ventilées comme suit :

1. Allocations MELS

– Allocations de base liées à l'enseignement	1 167,0 M\$
– Allocations de base liées au soutien à l'enseignement	279,0 M\$
– Allocations de base liées à l'organisation des services	18,0 M\$
– Allocations supplémentaires	193,8 M\$

2. Produit maximal de la taxe scolaire

– Part pour l'adaptation scolaire	309,5 M\$
	<hr/>
	1 967,3 M\$

Les données pour l'année scolaire 2011-2012 pour les commissions scolaires ne sont pas disponibles.

Pour l'année scolaire 2011-2012, les ressources accordées aux établissements d'enseignement privés agréés aux fins de subventions qui réservent leurs services éducatifs à des élèves handicapés ou en difficulté d'adaptation ou d'apprentissage (EHDA) paraissent en annexe.

RESSOURCES ACCORDÉES AUX EHDAA
PAR ÉTABLISSEMENT D'ENSEIGNEMENT PRIVÉ AGRÉÉ AUX FINS DE SUBVENTIONS
ANNÉE SCOLAIRE 2011-2012

Code organisme	Établissement d'enseignement privé agrée aux fins de subventions	Total des allocations¹
035500	Centre académique Fournier (primaire)	564 383 \$
037500	Centre d'intégration scolaire inc.	764 037 \$
044500	Centre François-Michelle	537 489 \$
053500	Centre Psycho-Pédagogique de Québec inc.	54 932 \$
227500	École Le Sommet	555 130 \$
268500	École orale de Montréal pour sourds inc.	166 820 \$
278500	École Peter Hall inc., Campus Ouimet	171 777 \$
345500	École Vanguard Québec ltée (primaire interculturelle)	6 502 201 \$
394500	L'Institut canadien pour le développement neuro-intégratif, Campus À Pas de Géant	80 044 \$
395500	Centre pédagogique Lucien-Guilbault inc.	194 697 \$
523500	École oraliste de Québec pour enfants sourds	5 971 \$
		9 597 481 \$

1. Données provisoires.

MINISTÈRE DE L'ÉDUCATION, DU LOISIR ET DU SPORT
ÉTUDE DES CRÉDITS 2012-2013
Demande de renseignements particuliers de l'opposition officielle

QUESTION

Crédits consentis à l'enseignement préscolaire, primaire et secondaire en 2011-2012 pour les clientèles autochtones.

RÉPONSE

Les subventions prévues pour l'année scolaire 2011-2012 sont :

	CS Crie	CS Kativik	École des Naskapis	Total
Subvention de fonctionnement	121 131 539 \$	97 877 632 \$	8 267 901 \$	227 277 072 \$

MINISTÈRE DE L'ÉDUCATION, DU LOISIR ET DU SPORT
ÉTUDE DES CRÉDITS 2012-2013
Demande de renseignements particuliers de l'opposition officielle

QUESTION

Échéancier de réévaluation de la politique d'éducation des adultes. Liste des travaux en cours. Nombre de rencontres tenues par le comité de suivi de l'implantation de la politique, liste des membres et procès-verbaux des rencontres.

RÉPONSE

Il y a lieu de préciser que la Politique gouvernementale d'éducation des adultes et de formation continue (PGEAFC), rendue publique en 2002, demeure d'actualité, que ses principes et ses orientations continuent d'encadrer les interventions gouvernementales en la matière. Le plan d'action qui lui était rattaché était établi pour cinq ans, soit de 2002-2003 à 2007-2008.

Les ministères coresponsables (MELS et MESS), en concertation avec leurs partenaires stratégiques, notamment la Commission des partenaires du marché du travail (CPMT) et Emploi-Québec, poursuivent les travaux pour l'implantation d'une culture de formation continue au Québec.

Au cours des derniers mois, des mesures importantes ont été annoncées par les partenaires de la Politique soient les 13 pistes d'action visant à améliorer l'adéquation entre la formation et les besoins du marché du travail (juin 2011).

Les travaux se poursuivent en vue de déterminer là où il ya lieu de renforcer certaines mesures de soutien.

Un comité directeur a été mis en place, en décembre 2010, pour le suivi des travaux en lien avec la PGEAFC. Il est composé de la Sous-ministre adjointe au Secteur de la formation professionnelle et technique et de la formation continue (SFPTFC) du ministère de l'Éducation, du Loisir et du Sport (MELS), de la Sous-ministre adjointe à la Direction générale des politiques et de l'analyse stratégique (DGPAS) du Ministère de l'Emploi et de la Solidarité sociale (MESS), du président de la Commission des partenaires du marché du travail (CPMT) et de la Sous-ministre associée à Emploi-Québec.

MINISTÈRE DE L'ÉDUCATION, DU LOISIR ET DU SPORT
ÉTUDE DES CRÉDITS 2012-2013
Demande de renseignements particuliers de l'opposition officielle

QUESTION

Quel est le bilan des 13 pistes d'action annoncées lors de la rencontre sur l'adéquation entre la formation et les besoins du marché du travail de juin 2011?

RÉPONSE

- Parmi les 13 pistes d'action annoncées, quatre sont conjointes au ministère de l'Éducation, du Loisir et du Sport (MELS) et au ministère de l'Emploi et de la Solidarité sociale (MESS), trois relèvent du MESS et six du MELS.
- À la suite de la rencontre, des groupes de travail impliquant le MELS, le MESS, dont Emploi-Québec, ainsi que la Commission des partenaires du marché du travail, ont été créés.
- Des mandats détaillés ont été produits pour chacune des pistes, avec identification de livrables et d'échéances. En date du 14 décembre 2011, ces livrables ont été diffusés sur les sites Internet du MELS et du MESS pour en permettre le suivi (http://www.mels.gouv.qc.ca/partenairesEducation/index.asp?page=fpt_tableauSuivis).
- Le tableau en annexe fait état de l'avancement des travaux en date du 28 février 2012.

ANNEXE
AVANCEMENT DES TRAVAUX RELATIFS AUX 13 PISTES D’ACTION
EN DATE DU 28 FÉVRIER 2012

PISTES D’ACTION CONJOINTES
(ÉDUCATION, LOISIR ET SPORT ET EMPLOI ET SOLIDARITÉ SOCIALE)

1. Information dynamique et proactive des citoyens, jeunes et adultes, sur les possibilités de formation et sur l'offre de formation permettant d'occuper les emplois disponibles			
Livrables		Echéancier	Avancement
1.1.	Plan d'intensification de la campagne promotionnelle « Tout pour réussir »	Janvier 2012	Réalisé
1.2.	Détermination de l'information à rendre davantage accessible	Janvier 2012	En cours
1.3.	Stratégie de soutien à l'utilisation de l'information actuelle adaptée aux différents utilisateurs visés	Septembre 2012	
1.4.	Conception du site/portail unifié par lequel sera disponible l'information (médias sociaux, capsules Web de témoignages de personnes exerçant un métier)	Septembre 2012	
1.5.	Stratégie de promotion du nouveau site/portail unifié	Novembre 2012	
2. Augmentation de l'offre de stages en entreprise et développement d'une banque de stages sur le site Placement en ligne			
Livrables		Echéancier	Avancement
a) Augmentation de l'offre de stages en entreprise			
2.1.	Portrait des programmes d'études qui comptent une compétence associée à un stage, des besoins en stages et des défis	Février 2012	En cours
2.2.	Élaboration de mesures incitatives destinées aux entreprises pour accroître l'offre de stages	Juin 2012	
2.3.	Détermination des moyens de promotion ainsi que de la stratégie de recueil des stages offerts par les entreprises	Juin 2012	
2.4.	Mise en œuvre et invitation conjointe aux partenaires du marché du travail	Octobre 2012	
b) Développement d'une banque de stages sur le site Placement en ligne			
2.1.	Plan de développement d'un volet stage sur Placement en ligne avec des arrimages nécessaires entre les réseaux de l'éducation et les possibilités de stages	Janvier 2012	En cours
2.2.	Mise en ligne de la banque de stages	À compter de 2014	
3. Mise en place d'un guichet unique pour le citoyen en vue de reconnaître ses acquis et début des travaux entre le MEELS et la Commission des partenaires du marché du travail pour établir des critères de reconnaissance communs			
Livrables		Echéancier	Avancement
a) Mise en place d'un guichet unique pour le citoyen en vue de reconnaître ses acquis et ses compétences;			
3.1.	Recension des expériences régionales en matière de regroupement des services de reconnaissance des acquis	Mars 2012	
3.2.	Définition de la portée du concept de guichet unique	Juin 2012	
3.3.	Consolidation de l'information des dispositifs existants	Décembre 2012	
3.4.	Bilan et recommandations quant aux développements futurs	Décembre 2012	
b) Début des travaux entre le MEELS et la CPMT pour établir des critères de reconnaissance communs			
3.1.	Choix des métiers et professions pour les conventions de reconnaissance mutuelle	Janvier 2012	Réalisé
3.2.	Signature des premières conventions de reconnaissance mutuelle	Octobre 2012	
3.3.	Signature des autres conventions de reconnaissance mutuelle, en continu jusqu'en juin 2013	Juin 2013	
3.4.	Bilan et recommandations quant à la poursuite du développement d'autres conventions de reconnaissance	Juin 2013	
4. Priorisation des besoins de formation professionnelle et technique par la Commission des partenaires du marché du travail (CPMT)			
Livrables		Echéancier	Avancement
4.1.	Proposition du mandat détaillé confié à la Commission des partenaires du marché du travail	Décembre 2011	Réalisé
4.2.	Information sur le plan de travail de la CPMT	Mars 2012	
4.3.	Approbation par la CPMT des priorisations qui seront par la suite transmises aux ministres annuellement	Juin 2012	
4.4.	Diffusion auprès des réseaux	Septembre 2012	

PISTES D'ACTION – EMPLOI ET SOLIDARITÉ SOCIALE

5. Instauration d'une porte d'entrée régionale pour les entreprises en matière de formation et d'insertion de leur main-d'œuvre

	Livrables	Échéancier	Avancement
5.1.	Inventaire de l'offre de formation et de soutien à la gestion des ressources humaines	Janvier 2012	Réalisé
5.2.	Mécanismes de coordination et de mise à jour pour l'échange d'information entre le MELS et Emploi-Québec	Mars 2012	
5.3.	Définition de la solution d'affaires	Décembre 2012	
5.4.	Implantation et promotion de la solution d'affaires	Décembre 2013	

6. Mobilisation des travailleurs et des entreprises pour le développement des compétences de la main-d'œuvre, en appuyant l'initiative Investissement-compétences de la CPMT

	Livrables	Échéancier	Avancement
6.1.	Modèle d'engagement des entreprises dans la formation du personnel	Décembre 2011	Réalisé
6.2.	Programme visant à soutenir la formation et le développement des compétences dans les PME	Janvier 2012	Réalisé
6.3.	Programme visant à accompagner les entreprises dans la relance économique	Janvier 2012	Réalisé

7. Amélioration du soutien à la formation à temps partiel pour les personnes en emploi

	Livrables	Échéancier	Avancement
7.1.	Consultations ministérielles, sectorielles et régionales sur les paramètres d'attribution	Janvier 2012	Réalisé
7.2.	Élaboration d'un projet de libellé des paramètres d'attribution du soutien financier du Fonds de développement et de reconnaissance des compétences de la main-d'œuvre	Février 2012	En cours
7.3.	Processus d'approbation par la CPMT et diffusion	Avril 2012	
7.4.	Mise en œuvre des nouveaux paramètres	Septembre 2012	

PISTES D'ACTION – ÉDUCATION, LOISIR ET SPORT

8. Meilleure utilisation des technologies de l'information pour favoriser la formation à distance et mieux servir la clientèle en région

	Livrables	Échéancier	Avancement
8.1.	Élaboration des critères et des modalités de financement pour accueillir de nouveaux projets novateurs	Janvier 2012	En cours
8.2.	Diffusion des règles, réception et traitement des premiers projets	Avril 2012	

9. Soutien à la formation pour les PME, en favorisant des projets novateurs, notamment les initiatives de formation (regroupements de PME)

	Livrables	Échéancier	Avancement
9.1.	Élaboration d'un programme et des modalités pour les Services d'aide aux entreprises	Février 2012	Réalisé
9.2.	Consultation des réseaux de l'éducation	Mars 2012	
9.3.	Diffusion des règles du nouveau programme et réception des premières demandes	Novembre 2012	

10. Projets pilotes dans les cégeps pour un nouveau programme d'études techniques, axé sur l'approche modulaire

	Livrables	Échéancier	Avancement
10.1.	Élaboration du projet de programme-cadre modulaire lié au DEC en administration	Janvier 2012	En cours
10.2.	Consultation des partenaires et approbation du programme-cadre	Avril 2012	
10.3.	Élaboration des projets de programmes d'études par les collèges	Septembre 2012	
10.4.	Autorisation ministérielle de ceux-ci	Octobre 2012	
10.5.	Promotion des programmes d'études en vue de l'admission des étudiants	Janvier à mars 2013	
10.6.	Implantation du DEC modulaire en administration avec l'organisation des modules	Septembre 2013	
10.7.	Plan de développement pour la mise en place d'autres programmes de DEC modulaires	Septembre 2013	

11. Mise en place de centres d'expertise afin de consolider l'expertise en reconnaissance des centres et des compétences			
	Livrables	Échéancier	Avancement
11.1.	Dépôt d'un cadre de gestion définissant les critères de reconnaissance des centres d'expertise	Avril 2012	
11.2.	Consultation des réseaux de l'éducation	Juin 2012	
11.3.	Lancement d'un appel d'intérêt aux commissions scolaires et aux établissements collégiaux	Septembre 2012	
11.4.	Désignation des centres d'expertise	Mai 2013	
12. Reconnaissance officielle de l'attestation d'études professionnelles (AEP) et accès à l'aide financière aux études			
	Livrables	Échéancier	Avancement
a) Reconnaissance de l'AEP			
12.1.	Élaboration d'un projet de modification du Régime pédagogique de la formation professionnelle	Mai 2012	
12.2.	Consultation des commissions scolaires	Septembre 2012	
12.3.	Publication du projet de règlement dans la <i>Gazette officielle du Québec</i>	Décembre 2012	
12.4.	Mise en œuvre de la reconnaissance	Septembre 2013	
b) Accès à l'aide financière aux études			
12.1.	Modification de la politique de reconnaissance pour l'attribution d'aide financière	Décembre 2012	
12.2.	Dépôt des changements administratifs et diffusion de l'information aux employés, aux partenaires et aux étudiants	Avril 2013	
13. Mise en place d'un groupe de travail sur la persévérance en formation technique			
	Livrables	Échéancier	Avancement
13.1.	Nomination du président et formation du groupe de travail	Janvier 2012	En cours
13.2.	Rapport et recommandations à la ministre pour améliorer la persévérance et la réussite scolaires en formation technique	Décembre 2012	

MINISTÈRE DE L'ÉDUCATION, DU LOISIR ET DU SPORT
ÉTUDE DES CRÉDITS 2012-2013
Demande de renseignements particuliers de l'opposition officielle

QUESTION

Bilan du plan d'action en matière d'éducation des adultes et de formation continue. Sommes y étant consacrées depuis 2002, par mesure. Pour chaque indicateur, ventilation des données depuis 2002.

RÉPONSE

Bilan du plan d'action en matière d'éducation des adultes et de formation continue

Un bilan synthèse du plan d'action en matière d'éducation des adultes et de formation continue 2002-2007 a été déposé en 2008 au Comité de suivi de l'implantation.

Au regard des objectifs de la Politique, les principaux résultats se présentent comme suit :

- Un accroissement du nombre de personnes en formation de base :

En 2001-2002, formation générale des adultes* Total des personnes : 146 790 <ul style="list-style-type: none">• Moins de 20 ans : 46 946• 20 ans et plus : 99 844	En 2009-2010, formation générale des adultes Total des personnes : 198 130 <ul style="list-style-type: none">• Moins de 20 ans : 58 298• 20 ans et plus : 139 832
En 2001-2002, formation professionnelle** Total des personnes : 98 629 <ul style="list-style-type: none">• Moins de 20 ans : 25 461• 20 ans et plus : 73 168	En 2009-2010, formation professionnelle Total des personnes : 117 868 <ul style="list-style-type: none">• Moins de 20 ans : 30 105• 20 ans et plus : 87 763

* Les données de la FGA sont celles du réseau public; elles proviennent du MELs, SPRs, DSIS, Portail informationnel, au 30 avril 2011.

** Les données statistiques pour la FP sont tirées de : Indicateurs de l'éducation - Édition 2011, page 135.

- Différentes mesures et programmes de formation sont offerts par les réseaux de l'éducation en formation continue : les formations à temps partiel hors programme, les formations courtes menant à des sanctions d'établissement, soit les attestations d'études professionnelles (AEP)¹ et les attestations d'études collégiales (AEC) et enfin, les formations sur mesure offertes par le réseau des Services aux entreprises (SAE).
- Une évolution positive des services pour la reconnaissance des acquis et des compétences (RAC) :

En 2006-2007 : 19 213 épreuves ont été administrées à la RAC en formation générale des adultes.	En 2009-2010* : 24 800 épreuves ont été administrées à la RAC en formation générale des adultes.
En 2003-2004 : 1 249 personnes ont participé à des activités de RAC en formation professionnelle.	En 2009-2010 : 5 921 personnes ont participé à des activités de RAC en formation professionnelle**.
En 2003-2004 : 1 648 adultes ont participé à des activités de RAC en formation technique.	En 2009-2010 : 3 806 adultes ont participé à des activités de RAC en formation technique***.

* Les données de la FGA sont celles du réseau public; elles proviennent du MELs, DGFE, Certification des allocations, système Charlemagne, 2009-2010.

** Source FP : Direction des statistiques et de l'information décisionnelle (DSID)

*** Source FT : Système Socrate (système de gestion des données d'élèves au collégial)

¹ L'AEP : bien que financée par le MELs, cette sanction relève de l'établissement d'enseignement.

Sommes accordées annuellement depuis 2002

De 2002-2003 à 2006-2007, l'investissement ministériel consenti pour la réalisation du plan d'action s'élevait à environ 20 M\$ par année.

En 2007-2008, et 2008-2009, des investissements majeurs ont été effectués qui font en sorte que les investissements annuels pour favoriser l'éducation des adultes et la formation continue sont maintenant de l'ordre de 57 M\$.

L'effet cumulé 2002-2003 à 2010-2011 représente près de 306 M\$.

MINISTÈRE DE L'ÉDUCATION, DU LOISIR ET DU SPORT
ÉTUDE DES CRÉDITS 2012-2013
Demande de renseignements particuliers de l'opposition officielle

QUESTION

Financement accordé en 2011-2012 spécifiquement pour la formation continue et prévisions.

RÉPONSE

Les attestations d'études collégiales (AEC), les attestations d'études professionnelles (AEP), la formation à temps partiel et les services rendus aux entreprises par les Services aux entreprises des commissions scolaires constituent la formation continue.

Le financement prévu à ce titre se détaille comme suit pour 2011-2012 :

— Formation professionnelle :	14,42 M\$
— Formation technique :	<u>31,58 M\$</u>
TOTAL	46,00 M\$

Les prévisions ne peuvent être fournies, les règles budgétaires ne sont pas encore approuvées.

MINISTÈRE DE L'ÉDUCATION, DU LOISIR ET DU SPORT
ÉTUDE DES CRÉDITS 2012-2013
Demande de renseignements particuliers de l'opposition officielle

QUESTION

Évolution des effectifs au cours des 5 dernières années et ventilation du financement accordé aux centres d'éducation des adultes par commission scolaire. Tableau comparatif de l'effectif scolaire des établissements selon la langue maternelle (français, anglais ou autre) et la langue d'enseignement (français, anglais) au cours des cinq dernières années.

RÉPONSE

Effectif (nombre de personnes) et inscriptions à la formation générale des adultes (FGA), selon l'organisme responsable et le réseau d'enseignement, de 2006-2007 à 2010-2011

Commission scolaire	2006-2007		2007-2008		2008-2009		2009-2010		2010-2011 ^p	
	Effectifs	Inscriptions	Effectifs	Inscriptions	Effectifs	Inscriptions	Effectifs	Inscriptions	Effectifs	Inscriptions
CS du Littoral (889000)	186	206	183	206	254	284	221	268	201	239
CS des Monts-et-Marées (711000)	2 367	2 733	2 704	3 124	2 646	3 340	2 735	3 544	2 859	3 560
CS des Phares (712000)	1 369	1 680	1 391	1 636	1 470	2 069	1 660	2 307	1 651	2 068
CS du Fleuve-et-des-Lacs (713000)	1 210	1 402	1 533	1 737	1 922	2 201	2 040	2 403	1 914	2 249
CS de Kamouraska-Rivière-du-Loup (714000)	1 123	1 342	1 379	1 597	1 942	2 357	1 754	2 234	1 998	2 466
CS du Pays-des-Bleuets (721000)	2 101	2 429	1 994	2 357	2 056	2 465	2 003	2 411	1 994	2 366
CS du Lac-Saint-Jean (722000)	1 790	2 424	1 840	2 574	1 930	2 573	1 945	2 654	1 976	2 715
CS des Rives-du-Saguenay (723000)	2 282	2 854	2 448	3 078	2 575	3 748	3 187	4 636	3 530	4 612
CS De La Jonquière (724000)	1 249	1 902	1 460	1 951	1 643	2 164	1 551	2 223	1 490	2 045
CS de Charlevoix (731000)	522	662	531	676	523	719	487	701	469	706
CS de la Capitale (732000)	7 025	11 469	7 470	12 139	7 849	12 322	9 001	13 892	9 992	13 953
CS des Découvreurs (733000)	2 413	2 838	2 526	3 100	2 612	3 053	2 845	3 365	3 055	3 605
CS des Premières-Seigneuries (734000)	3 374	4 005	3 395	4 093	3 333	4 010	3 591	4 330	3 421	4 254
CS de Portneuf (735000)	764	860	747	869	913	1 058	998	1 229	1 012	1 301
CS du Chemin-du-Roy (741000)	2 587	3 331	2 505	3 086	2 539	3 268	2 478	3 778	2 356	3 509
CS de l'Énergie (742000)	1 446	2 065	1 402	1 984	1 570	2 372	1 677	2 129	1 419	1 781
CS des Hauts-Cantons (751000)	724	947	742	1 009	728	1 100	798	1 120	849	1 036
CS de la Région-de-Sherbrooke (752000)	3 729	5 778	3 646	5 635	3 561	5 593	3 795	6 445	3 704	6 102
CS des Sommets (753000)	635	803	600	732	730	1 153	757	1 093	764	1 103
CS Crie (759000)	206	212	112	127	203	213	316	347	322	371
CS de la Pointe-de-l'Île (761000)	7 823	10 302	7 883	10 074	7 853	11 055	8 562	12 001	8 054	11 385
CS de Montréal (762000)	22 811	27 408	23 461	28 177	25 955	34 151	28 041	35 255	27 555	34 635
CS Marguerite-Bourgeoys (763000)	7 209	8 775	6 833	8 444	7 617	10 608	8 321	11 419	8 266	11 182
CS Kativik (769000)	271	339	218	292	230	392	246	427	236	425
CS des Draveurs (771000)	3 721	5 430	3 756	5 369	4 208	6 309	4 325	6 217	4 257	5 942
CS des Portages-de-l'Outaouais (772000)	1 731	2 446	1 676	2 475	1 688	2 597	1 793	2 736	1 709	2 676
CS au Cœur-des-Valées (773000)	897	1 064	938	1 097	949	1 180	926	1 092	982	1 218
CS des Hauts-Bois-de-l'Outaouais (774000)	661	812	653	786	623	1 016	630	940	560	828
CS du Lac-Témiscamingue (781000)	467	568	388	463	451	560	390	457	392	450
CS de Rouyn-Noranda (782000)	1 078	1 498	995	1 255	1 049	1 798	1 110	2 031	997	2 049
CS Harricana (783000)	706	1 030	659	924	691	1 107	706	1 079	608	949
CS de l'Or-et-des-Bois (784000)	1 188	1 639	1 093	1 588	1 304	1 644	1 343	1 666	1 195	1 461
CS du Lac-Abitibi (785000)	424	533	392	467	427	596	541	848	530	909
CS de l'Estuaire (791000)	951	1 144	1 063	1 380	1 110	1 652	1 081	1 463	1 088	1 696
CS du Fer (792000)	690	897	688	873	822	1 208	861	1 239	798	1 107
CS de la Moyenne-Côte-Nord (793000)	86	104	81	85	167	235	154	188	125	172
CS de la Baie-James (801000)	367	440	307	373	307	450	310	433	271	328
CS des Îles (811000)	214	330	179	248	121	163	218	285	179	229
CS des Chic-Chocs (812000)	556	608	533	577	603	818	740	1 005	929	1 147
CS René-Lévesque (813000)	1 011	1 264	981	1 168	992	1 479	1 025	1 423	1 045	1 501
CS de la Côte-du-Sud (821000)	1 209	1 638	1 275	1 666	1 435	2 029	1 877	2 451	2 047	2 497
CS des Appalaches (822000)	1 009	1 282	964	1 161	1 160	1 423	1 408	1 750	1 440	1 815
CS de la Beauce-Échemin (823000)	2 845	3 595	3 111	3 880	4 032	5 094	4 375	5 573	4 213	5 064
CS des Navigateurs (824000)	2 188	3 306	2 319	3 501	2 604	4 280	2 893	4 494	2 890	4 322
CS de Laval (831000)	4 563	6 102	4 994	6 601	5 819	8 197	5 950	8 862	6 835	9 734
CS des Affluents (841000)	4 370	5 274	4 415	5 296	5 749	7 293	6 331	8 388	6 779	8 750
CS des Samaras (842000)	3 387	4 188	3 592	4 249	4 514	5 597	5 504	6 915	5 010	6 221
CS de la Seigneurie-des-Mille-Îles (851000)	5 544	7 632	5 082	6 751	5 584	7 747	6 118	8 912	5 792	8 536
CS de la Rivière-du-Nord (852000)	3 292	4 113	3 780	4 631	4 118	5 153	4 028	5 109	3 872	4 862
CS des Laurentides (853000)	953	1 243	934	1 283	949	1 213	989	1 435	1 033	1 540
CS Pierre-Neveu (854000)	1 103	1 276	992	1 166	1 122	1 552	1 102	1 514	1 056	1 490
CS de Sorel-Tracy (861000)	1 920	2 333	2 029	2 407	2 086	2 804	2 256	3 131	2 298	3 085
CS de Saint-Hyacinthe (862000)	1 589	2 062	1 573	2 043	1 723	2 367	2 026	2 740	1 662	2 274
CS des Hautes-Rivières (863000)	2 031	2 467	2 244	2 663	2 417	2 989	2 600	3 336	2 456	3 211
CS Marie-Victorin (864000)	5 653	7 173	6 049	7 582	6 611	9 470	7 146	9 528	7 083	9 871
CS des Patriotes (865000)	2 135	2 675	2 234	2 718	2 594	3 334	3 066	4 193	3 164	4 299
CS du Val-des-Cerfs (866000)	1 968	2 438	2 015	2 518	2 283	3 477	2 299	3 581	2 324	3 834
CS des Grandes-Seigneuries (867000)	2 261	2 702	2 537	3 316	2 524	3 578	2 564	3 632	2 423	3 274
CS de la Vallée-des-Tisserands (868000)	1 426	1 699	1 532	1 935	1 700	2 625	1 820	2 981	1 732	2 645
CS des Trois-Lacs (869000)	1 367	1 553	1 532	1 739	1 527	1 909	1 709	2 034	1 612	1 914
CS de la Rivéraine (871000)	1 869	2 336	1 785	2 285	2 023	2 722	2 075	2 768	1 977	2 607
CS des Bois-Francs (872000)	1 522	2 249	1 517	2 418	1 738	2 725	1 721	2 825	1 629	2 484
CS des Chênes (873000)	1 390	1 672	1 398	1 680	1 709	2 267	1 803	2 312	1 742	2 296
CS Central Québec (881000)	199	227	196	216	209	251	228	265	213	256
CS Eastern Shores (882000)	226	262	214	250	288	397	197	252	202	265
CS Eastern Townships (883000)	874	1 208	861	1 207	1 012	1 570	1 233	1 721	1 364	1 848
CS Riverside (884000)	704	859	627	732	727	965	895	1 066	886	1 016
CS Sir-Wilfrid-Laurier (885000)	891	1 109	917	1 093	1 061	1 341	1 154	1 393	1 127	1 357
CS Western Québec (886000)	782	802	721	785	862	1 277	871	1 339	925	1 390
CS English-Montréal (887000)	9 987	12 996	10 015	13 090	10 586	13 576	10 926	14 117	11 357	14 628
CS Lester-B.-Pearson (888000)	4 496	6 287	4 596	6 237	4 887	6 764	5 231	6 671	5 052	6 577
CS New Frontiers (889000)	442	537	482	545	482	567	591	697	527	615
Total du réseau public	164 159	212 068	167 917	215 649	184 301	251 533	198 148	269 459	196 774	264 907
Réseau privé	0	0	0	0	101	102	232	236	260	260
Réseau gouvernemental	136	153	132	152	150	218	180	272	196	313
Indéterminé	0	0	0	0	46	46	12	12	21	22
Tous les réseaux	164 295	212 221	168 049	215 801	184 598	251 999	198 572	269 979	197 251	265 502

Source : MELs, DSID, Portail informationel, données au 2012-01-27.
p. Les données de 2010-2011 sont provisoires.

Effectif (nombre de personnes) et inscriptions à la formation générale des adultes (FGA), selon la langue d'enseignement et la langue maternelle, de 2005-2006 à 2010-2011										
langue maternelle	2006-2007		2007-2008		2008-2009		2009-2010		2010-2011 ^p	
	Effectifs	Inscriptions	Effectifs	Inscriptions	Effectifs	Inscriptions	Effectifs	Inscriptions	Effectifs	Inscriptions
Langue d'enseignement : français	145 301	187 494	149 015	191 155	163 815	224 390	176 592	241 530	174 901	236 537
Français	115 986	151 554	118 435	153 450	130 185	179 108	139 925	193 927	137 511	187 850
Anglais	2 672	3 210	2 622	3 166	3 058	3 869	3 467	4 267	3 718	4 561
Langues autochtones	582	714	571	723	691	1 081	730	1 130	666	1 059
Autres langues	26 048	32 003	27 368	33 787	29 818	40 251	32 452	42 182	32 991	43 052
Valeur indéterminée	13	13	19	29	63	81	18	24	15	15
Langue d'enseignement : anglais	18 712	24 379	18 793	24 322	20 560	27 231	21 733	28 030	22 044	28 468
Français	1 254	1 612	1 226	1 593	1 424	1 765	1 568	1 872	1 723	2 074
Anglais	6 723	8 905	6 697	8 778	7 706	10 486	8 310	10 723	8 182	10 583
Langues autochtones	182	195	103	116	144	173	172	210	282	354
Autres langues	10 550	13 664	10 760	13 828	11 222	14 719	11 529	15 054	11 851	15 450
Valeur indéterminée	3	3	7	7	64	58	154	171	6	7
Langues d'enseignement : autochtones	282	348	241	324	223	378	247	419	306	497
Français	7	24	3	6	0	0	0	0	11	12
Anglais	1	1	2	3	1	2	1	2	9	13
Langues autochtones	273	322	236	315	204	356	242	413	286	472
Autres langues	1	1	0	0	0	0	0	0	0	0
Valeur indéterminée	0	0	0	0	18	18	4	4	0	0
Ensemble	164 295	212 221	168 049	215 801	184 598	251 999	198 572	269 979	197 251	265 502
Français	117 247	153 190	119 664	155 049	131 609	180 893	141 493	195 799	139 245	189 936
Anglais	9 396	12 116	9 321	11 947	10 765	14 357	11 778	14 992	11 909	15 157
Langues autochtones	1 037	1 231	910	1 154	1 039	1 512	1 144	1 753	1 234	1 885
Autres langues	36 599	45 668	38 128	47 615	41 040	54 970	43 981	57 236	44 842	58 502
Valeur indéterminée	16	16	26	36	145	167	176	199	21	22

Source : MEELS, DSID, Portail informationel, données au 2012-01-27.

p. Les données de 2010-2011 sont provisoires.

Formation générale des adultes
Enveloppe budgétaire fermée des cinq dernières années scolaires

CODE	COMMISSION SCOLAIRE	2007-2008 EN \$ COURANTS (A)	2008-2009 EN \$ COURANTS (B)	2009-2010 EN \$ COURANTS (C)	2010-2011 EN \$ COURANTS (D)	2011-2012 EN \$ COURANTS (Données provisoires) (E)	TOTAL EN \$ COURANTS (F=A+B+C+D+ E)
711000	CS des Monts-et-Marées	3 105 253 \$	3 185 557 \$	3 357 641 \$	3 345 146 \$	3 255 185 \$	16 248 782 \$
712000	CS des Phares	2 477 123 \$	2 737 996 \$	2 862 866 \$	2 946 472 \$	2 823 478 \$	13 847 935 \$
713000	CS du Fleuve-et-des-Lacs	2 132 244 \$	2 409 680 \$	2 441 464 \$	2 889 137 \$	2 937 932 \$	12 810 457 \$
714000	CS de Kamouraska- Rivière-du-Loup	1 763 688 \$	1 933 098 \$	2 025 485 \$	2 505 055 \$	2 295 870 \$	10 523 196 \$
721000	CS du Pays-des-Bleuets	2 879 188 \$	3 122 074 \$	3 421 537 \$	3 258 104 \$	3 102 174 \$	15 783 077 \$
722000	CS du Lac-Saint-Jean	3 450 884 \$	3 761 882 \$	3 492 041 \$	3 859 503 \$	4 019 179 \$	18 583 489 \$
723000	CS des Rives-du- Saguenay	5 278 114 \$	5 738 926 \$	5 556 097 \$	5 810 990 \$	5 646 733 \$	28 030 860 \$
724000	CS De La Jonquière	2 453 353 \$	2 418 544 \$	2 203 889 \$	2 352 736 \$	2 484 060 \$	11 912 582 \$
731000	CS de Charlevoix	880 990 \$	946 339 \$	964 394 \$	806 706 \$	804 769 \$	4 403 198 \$
732000	CS de la Capitale	10 950 115 \$	11 593 284 \$	11 469 654 \$	11 657 924 \$	12 084 330 \$	57 755 307 \$
733000	CS des Découvreurs	2 879 846 \$	3 126 931 \$	3 214 420 \$	2 854 589 \$	2 755 040 \$	14 830 826 \$
734000	CS des Premières- Seigneuries	5 394 727 \$	5 767 071 \$	5 680 973 \$	5 236 967 \$	4 907 285 \$	26 987 023 \$
735000	CS de Portneuf	1 680 998 \$	1 794 052 \$	1 778 643 \$	1 681 726 \$	1 700 131 \$	8 635 550 \$
741000	CS du Chemin-du-Roy	3 896 728 \$	4 390 147 \$	4 184 478 \$	4 429 789 \$	4 332 925 \$	21 234 067 \$
742000	CS de l'Énergie	2 405 432 \$	3 107 999 \$	3 073 207 \$	3 361 946 \$	3 102 321 \$	15 050 905 \$
751000	CS des Hauts-Cantons	1 127 157 \$	1 515 147 \$	1 388 188 \$	1 566 880 \$	1 567 853 \$	7 165 225 \$
752000	CS de la Région-de- Sherbrooke	5 394 028 \$	6 327 274 \$	6 469 267 \$	6 674 532 \$	6 950 844 \$	31 815 945 \$
753000	CS des Sommets	1 630 730 \$	1 829 595 \$	1 569 145 \$	1 633 305 \$	1 668 955 \$	8 331 730 \$
761000	CS de la Pointe-de-l'Île	11 028 595 \$	13 506 394 \$	14 031 617 \$	14 982 650 \$	14 995 095 \$	68 544 351 \$
762000	CS de Montréal	38 846 486 \$	45 266 986 \$	46 323 036 \$	50 418 277 \$	54 669 143 \$	235 523 928 \$
763000	CS Marguerite-Bourgeoys	13 766 894 \$	14 705 652 \$	14 736 766 \$	14 834 185 \$	16 457 408 \$	74 500 905 \$
771000	CS des Draveurs	4 636 966 \$	4 855 791 \$	4 970 897 \$	4 795 132 \$	4 656 124 \$	23 914 910 \$
772000	CS des Portages-de- l'Outaouais	3 898 348 \$	4 122 672 \$	4 030 873 \$	4 030 924 \$	3 654 222 \$	19 737 039 \$
773000	CS au Coeur-des-Vallées	2 040 161 \$	2 111 622 \$	2 282 057 \$	2 206 648 \$	1 974 299 \$	10 614 787 \$
774000	CS des Hauts-Bois-de- l'Outaouais	2 289 149 \$	2 278 138 \$	2 309 719 \$	2 202 188 \$	1 865 388 \$	10 944 582 \$
781000	CS du Lac- Témiscamingue	1 014 643 \$	1 299 507 \$	1 389 665 \$	1 396 838 \$	1 407 418 \$	6 508 071 \$
782000	CS de Rouyn-Noranda	2 115 924 \$	2 106 267 \$	2 117 280 \$	2 126 216 \$	1 951 643 \$	10 417 330 \$
783000	CS Harricana	1 172 655 \$	1 446 697 \$	1 385 607 \$	1 309 978 \$	1 375 318 \$	6 690 255 \$
784000	CS de l'Or-et-des-Bois	2 061 847 \$	2 092 905 \$	2 226 032 \$	2 244 381 \$	2 094 416 \$	10 719 581 \$
785000	CS du Lac-Abitibi	852 213 \$	908 772 \$	899 496 \$	776 726 \$	874 334 \$	4 311 541 \$
791000	CS de l'Estuaire	1 458 274 \$	1 715 737 \$	1 825 566 \$	1 925 583 \$	1 827 573 \$	8 752 733 \$
792000	CS du Fer	1 990 131 \$	2 172 005 \$	1 874 282 \$	1 630 634 \$	1 738 447 \$	9 405 499 \$
793000	CS de la Moyenne-Côte- Nord	508 526 \$	513 155 \$	473 404 \$	427 303 \$	391 223 \$	2 313 611 \$
801000	CS de la Baie-James	569 495 \$	733 193 \$	775 787 \$	618 055 \$	576 710 \$	3 273 240 \$
811000	CS des Îles	364 767 \$	521 210 \$	547 832 \$	397 935 \$	412 527 \$	2 244 271 \$
812000	CS des Chic-Chocs	1 716 844 \$	1 684 050 \$	1 389 641 \$	1 486 640 \$	1 735 895 \$	8 013 070 \$
813000	CS René-Lévesque	2 701 058 \$	2 604 664 \$	2 477 137 \$	2 792 409 \$	2 382 487 \$	12 957 755 \$
821000	CS de la Côte-du-Sud	2 171 092 \$	2 549 557 \$	2 282 013 \$	2 534 807 \$	2 772 753 \$	12 310 222 \$
822000	CS des Appalaches	1 974 909 \$	2 171 255 \$	2 048 671 \$	1 935 438 \$	2 006 055 \$	10 136 328 \$
823000	CS de la Beauce- Etchemin	3 646 712 \$	4 359 416 \$	4 358 386 \$	4 868 274 \$	4 885 045 \$	22 117 833 \$
824000	CS des Navigateurs	2 843 943 \$	3 203 953 \$	3 200 069 \$	3 278 864 \$	3 333 102 \$	15 859 931 \$
831000	CS de Laval	7 485 914 \$	7 959 410 \$	7 895 484 \$	8 520 031 \$	8 604 234 \$	40 465 073 \$
841000	CS des Affluents	4 953 990 \$	5 888 425 \$	6 246 552 \$	6 848 495 \$	7 066 444 \$	31 003 906 \$
842000	CS des Samares	3 954 710 \$	4 956 910 \$	5 117 068 \$	4 910 909 \$	5 619 998 \$	24 559 595 \$

Formation générale des adultes
Enveloppe budgétaire fermée des cinq dernières années scolaires

CODE	COMMISSION SCOLAIRE	2007-2008 EN \$ COURANTS (A)	2008-2009 EN \$ COURANTS (B)	2009-2010 EN \$ COURANTS (C)	2010-2011 EN \$ COURANTS (D)	2011-2012 EN \$ COURANTS (Données provisoires) (E)	TOTAL EN \$ COURANTS (F=A+B+C+D+E)
851000	CS de la Seigneurie-des-Mille-Îles	5 535 713 \$	6 336 568 \$	6 555 390 \$	6 796 539 \$	6 723 745 \$	31 947 955 \$
852000	CS de la Rivière-du-Nord	3 509 684 \$	3 989 149 \$	3 937 774 \$	4 114 645 \$	3 965 537 \$	19 516 789 \$
853000	CS des Laurentides	1 261 204 \$	1 510 624 \$	1 629 740 \$	1 652 670 \$	1 594 745 \$	7 648 983 \$
854000	CS Pierre-Neveu	2 081 837 \$	2 203 561 \$	2 309 004 \$	2 314 137 \$	2 171 393 \$	11 079 932 \$
861000	CS de Sorel-Tracy	2 296 941 \$	2 661 127 \$	2 751 905 \$	2 660 448 \$	2 560 466 \$	12 930 887 \$
862000	CS de Saint-Hyacinthe	1 958 812 \$	2 098 746 \$	2 353 636 \$	2 468 049 \$	2 334 738 \$	11 213 981 \$
863000	CS des Hautes-Rivières	2 362 751 \$	2 781 582 \$	2 903 386 \$	2 981 406 \$	2 955 890 \$	13 985 015 \$
864000	CS Marie-Victorin	6 549 266 \$	7 738 859 \$	7 780 051 \$	8 216 257 \$	7 850 979 \$	38 135 412 \$
865000	CS des Patriotes	2 967 884 \$	3 240 203 \$	3 312 469 \$	3 363 772 \$	3 189 661 \$	16 073 989 \$
866000	CS du Val-des-Cerfs	3 002 274 \$	3 282 121 \$	3 433 421 \$	3 670 153 \$	3 979 684 \$	17 367 653 \$
867000	CS des Grandes-Seigneuries	2 860 889 \$	3 528 496 \$	3 698 889 \$	3 710 288 \$	4 001 637 \$	17 800 199 \$
868000	CS de la Vallée-des-Tisserands	2 088 160 \$	2 051 301 \$	2 307 862 \$	2 393 805 \$	2 521 763 \$	11 362 891 \$
869000	CS des Trois-Lacs	1 614 578 \$	1 903 301 \$	1 905 330 \$	1 906 731 \$	2 030 532 \$	9 360 472 \$
871000	CS de la Riveraine	1 144 473 \$	1 285 192 \$	1 392 012 \$	1 469 460 \$	1 528 051 \$	6 819 188 \$
872000	CS des Bois-Francs	2 072 664 \$	2 281 391 \$	2 342 374 \$	2 668 490 \$	2 721 573 \$	12 086 492 \$
873000	CS des Chênes	2 165 515 \$	2 278 335 \$	2 194 653 \$	2 278 041 \$	2 780 295 \$	11 696 839 \$
881000	CS Central Québec	386 100 \$	487 738 \$	560 652 \$	555 919 \$	524 111 \$	2 514 520 \$
882000	CS Eastern Shores	617 019 \$	861 215 \$	699 897 \$	693 273 \$	528 815 \$	3 400 219 \$
883000	CS Eastern Townships	946 707 \$	1 083 094 \$	1 023 502 \$	887 440 \$	822 153 \$	4 762 896 \$
884000	CS Riverside	764 916 \$	986 072 \$	1 103 791 \$	1 025 059 \$	1 035 609 \$	4 915 447 \$
885000	CS Sir-Wilfrid-Laurier	1 635 774 \$	1 941 371 \$	2 001 677 \$	1 881 530 \$	1 968 457 \$	9 428 809 \$
886000	CS Western Québec	1 379 663 \$	1 579 321 \$	1 387 168 \$	1 371 692 \$	1 482 919 \$	7 200 763 \$
887000	CS English-Montréal	16 172 679 \$	17 863 174 \$	17 481 764 \$	18 150 654 \$	17 376 498 \$	87 044 769 \$
888000	CS Lester-B.-Pearson	5 153 663 \$	5 802 137 \$	5 948 354 \$	6 183 824 \$	6 362 601 \$	29 450 579 \$
889000	CS New Frontiers	577 620 \$	657 986 \$	626 752 \$	647 826 \$	737 295 \$	3 247 479 \$
RÉSEAU		250 951 630 \$	281 872 603 \$	284 009 779 \$	294 433 135 \$	299 515 512 \$	1 410 782 659 \$

Note :
L'enveloppe budgétaire fermée comprend les allocations pour les cours dispensés, l'aide additionnelle aux élèves ayant des besoins particuliers, les allocations aux pénitenciers fédéraux ainsi que celles pour les services d'accueil, de référence, de conseil et d'accompagnement (SARCA).
Les ressources financières proviennent du ministère de l'Éducation, du Loisir et du Sport, du ministère de l'Emploi et de la Solidarité sociale ainsi que du ministère de l'Immigration et des Communautés culturelles.

MINISTÈRE DE L'ÉDUCATION, DU LOISIR ET DU SPORT
ÉTUDE DES CRÉDITS 2012-2013
Demande de renseignements particuliers de l'opposition officielle

QUESTION

Évolution des effectifs au cours des 5 dernières années et ventilation du financement accordé aux centres de formation professionnelle.

RÉPONSE

Le tableau ci-dessous présente l'évolution de l'effectif des filières régulières de la formation professionnelle, depuis 2005-2006, selon le groupe d'âge et le sexe. Les individus inscrits à plus d'un programme d'études ne sont comptabilisés qu'une seule fois.

Effectif scolaire de la formation professionnelle (FP) selon le sexe,
de 2005-2006 à 2009-2010

Formation professionnelle à l'enseignement secondaire ¹					
	2005-2006	2006-2007	2007-2008	2008-2009	2009-2010 ²
Moins de 20 ans³	24 731	26 025	27 111	27 498	28 359
Hommes	15 855	16 531	17 379	17 503	18 075
Femmes	8 876	9 494	9 732	9 995	10 284
20 ans et plus	67 684	66 179	67 418	70 370	77 582
Hommes	37 175	35 254	35 802	36 842	40 536
Femmes	30 509	30 925	31 616	33 528	37 046
Total	92 415	92 204	94 529	97 868	105 941
Hommes	53 030	51 785	53 181	54 345	58 611
Femmes	39 385	40 419	41 348	43 523	47 330

Source : MELS, SPRS, DRSI, Portail informationnel, système Charlemagne lecture du 30 avril 2011

Ventilation du financement accordé aux centres de formation professionnelle

Le tableau qui suit présente les subventions de fonctionnement pour les allocations de base des activités éducatives en formation professionnelle par année scolaire. Conformément à l'article 275 de la Loi sur l'instruction publique, il est de la responsabilité de la commission scolaire de répartir entre ses écoles, ses centres de formation professionnelle et ses centres d'éducation des adultes, les subventions de fonctionnement allouées par le Ministère. Les données couvrent la période de 2006-2007 à 2010-2011, l'année scolaire 2011-2012 n'étant pas disponible puisqu'elle n'est pas terminée.

1 Nombre de personnes différentes (effectifs) inscrites à l'un ou autre des programmes d'études de la formation professionnelle, et ce, à temps plein comme à temps partiel, pour les filières régulières seulement (diplôme d'études professionnelles, certificat d'études professionnelles, attestation de spécialisation professionnelle et attestation de formation professionnelle).
2 Données provisoires
3 Cette catégorie comprend les effectifs de moins de 20 ans du secteur des jeunes et du secteur des adultes.

CERTIFICATION DES ALLOCATIONS BUDGÉTAIRES 2006-2007 à 2010-2011
FORMATION PROFESSIONNELLE
ALLOCATION DE BASE POUR LES ACTIVITÉS ÉDUCATIVES⁴

<u>Commission scolaire</u>	<u>2006-2007</u>	<u>2007-2008</u>	<u>2008-2009</u>	<u>2009-2010</u>	<u>2010-2011</u>	<u>Total</u>
711000 Monts-et-Marées, CS des	3 840 911 \$	3 586 473 \$	3 493 830 \$	3 277 315 \$	3 141 579 \$	17 340 108 \$
712000 Phares, CS des	6 633 636 \$	6 778 536 \$	6 957 017 \$	7 290 647 \$	6 895 108 \$	34 554 944 \$
713000 Fleuve-et-des-Lacs, CS du	1 086 243 \$	1 123 482 \$	1 307 216 \$	1 593 002 \$	1 243 996 \$	6 353 939 \$
714000 Kamouraska-Rivière-du-Loup, CS	8 369 381 \$	8 514 367 \$	9 278 882 \$	10 303 279 \$	9 556 189 \$	46 022 098 \$
721000 Pays-des-Bleuets, CS du	8 481 907 \$	7 830 419 \$	7 645 803 \$	8 568 847 \$	8 802 627 \$	41 329 603 \$
722000 Lac-Saint-Jean, CS du	5 204 903 \$	5 371 511 \$	5 666 801 \$	5 477 830 \$	5 510 993 \$	27 232 038 \$
723000 Rives-du-Saguenay, CS des	11 263 424 \$	10 941 706 \$	11 913 163 \$	12 081 359 \$	11 305 936 \$	57 505 588 \$
724000 De La Jonquière, CS	9 618 870 \$	9 324 763 \$	10 080 533 \$	10 867 522 \$	10 306 747 \$	50 198 435 \$
731000 Charlevoix, CS de	1 488 971 \$	1 384 953 \$	2 001 318 \$	1 919 018 \$	1 588 075 \$	8 382 335 \$
732000 Capitale, CS de la	28 051 566 \$	28 173 881 \$	30 794 475 \$	32 428 600 \$	32 538 751 \$	151 987 273 \$
733000 Découvreurs, CS des	7 267 645 \$	7 765 271 \$	10 338 657 \$	11 222 380 \$	11 550 640 \$	48 144 593 \$
734000 Premières-Seigneuries, CS des	28 273 181 \$	31 368 303 \$	33 707 714 \$	37 857 524 \$	34 739 516 \$	165 946 238 \$
735000 Portneuf, CS de	3 152 240 \$	2 729 871 \$	2 576 984 \$	2 783 974 \$	2 483 952 \$	13 727 021 \$
741000 Chemin-du-Roy, CS du	15 861 428 \$	15 845 417 \$	16 216 826 \$	19 109 225 \$	17 925 628 \$	84 958 524 \$
742000 Énergie, CS de l'	6 549 013 \$	6 852 713 \$	7 110 764 \$	10 003 067 \$	10 015 847 \$	40 531 404 \$
751000 Hauts-Cantons, CS des	4 367 473 \$	4 342 866 \$	4 116 865 \$	4 298 329 \$	3 859 143 \$	20 984 676 \$
752000 Région-de-Sherbrooke, CS de la	15 235 339 \$	15 353 990 \$	15 889 081 \$	16 658 220 \$	16 128 426 \$	79 265 056 \$
753000 Sommets, CS des	2 619 125 \$	2 515 318 \$	2 261 968 \$	2 856 408 \$	2 425 447 \$	12 678 266 \$
761000 Pointe-de-l'Île, CS de la	15 177 708 \$	16 218 790 \$	16 238 327 \$	17 027 230 \$	17 599 781 \$	82 261 836 \$
762000 Montréal, CS de	63 105 687 \$	69 696 232 \$	76 119 906 \$	75 109 530 \$	73 176 690 \$	357 208 045 \$
763000 Marguerite-Bourgeoys, CS	20 385 286 \$	22 210 976 \$	25 098 988 \$	30 330 191 \$	32 336 646 \$	130 362 087 \$
771000 Draveurs, CS des	4 249 311 \$	4 257 290 \$	4 448 895 \$	4 666 727 \$	4 562 413 \$	22 184 636 \$
772000 Portages-de-l'Outaouais, CS des	7 422 928 \$	8 021 022 \$	9 382 338 \$	10 366 334 \$	9 592 944 \$	44 785 566 \$
773000 Coeur-des-Vallées, CS au	2 269 397 \$	2 610 456 \$	2 174 982 \$	3 059 670 \$	2 740 688 \$	12 855 193 \$
774000 Hauts-Bois-de-l'Outaouais, CS des	630 027 \$	863 220 \$	1 038 781 \$	1 018 117 \$	796 834 \$	4 346 979 \$
781000 Lac-Témiscamingue, CS du	731 560 \$	585 750 \$	407 534 \$	840 550 \$	399 256 \$	2 964 650 \$
782000 Rouyn-Noranda, CS de	3 568 696 \$	2 938 379 \$	3 089 210 \$	3 822 909 \$	3 265 566 \$	16 684 760 \$
783000 Harricana, CS	4 244 275 \$	4 106 566 \$	4 581 219 \$	4 677 772 \$	4 412 416 \$	22 022 248 \$
784000 Or-et-des-Bois, CS de l'	3 766 273 \$	5 744 195 \$	5 487 113 \$	5 519 215 \$	5 369 103 \$	25 885 899 \$
785000 Lac-Abitibi, CS du	2 953 606 \$	2 624 996 \$	2 260 977 \$	2 852 703 \$	1 996 574 \$	12 688 856 \$
791000 Estuaire, CS de l'	5 076 024 \$	4 833 554 \$	6 135 503 \$	9 410 099 \$	8 147 708 \$	33 602 888 \$
792000 Fer, CS du	2 913 758 \$	3 143 248 \$	3 052 120 \$	3 134 944 \$	3 376 250 \$	15 620 320 \$
801000 Baie-James, CS de la	2 270 463 \$	1 575 602 \$	5 432 016 \$	5 187 634 \$	4 899 920 \$	19 365 635 \$
811000 Îles, CS des	416 273 \$	492 457 \$	339 429 \$	406 278 \$	258 201 \$	1 912 638 \$
812000 Chic-Chocs, CS des	1 916 218 \$	1 677 614 \$	1 344 888 \$	2 394 765 \$	2 309 153 \$	9 642 638 \$
813000 René-Lévesque, CS	4 287 039 \$	4 629 576 \$	5 410 328 \$	5 792 461 \$	5 068 597 \$	25 188 001 \$
821000 Côte-du-Sud, CS de la	4 013 994 \$	4 043 694 \$	4 040 609 \$	4 905 989 \$	5 094 501 \$	22 098 787 \$
822000 Appalaches, CS des	3 162 184 \$	3 326 519 \$	3 816 882 \$	3 899 832 \$	4 105 527 \$	18 310 944 \$
823000 Beauce-Étchemin, CS de la	10 805 953 \$	11 789 151 \$	11 394 903 \$	11 828 946 \$	10 390 302 \$	56 209 255 \$
824000 Navigateurs, CS des	15 094 450 \$	16 832 186 \$	18 261 152 \$	20 827 972 \$	21 979 726 \$	92 995 486 \$
831000 Laval, CS de	30 943 446 \$	32 758 141 \$	35 150 499 \$	37 842 272 \$	39 475 920 \$	176 170 278 \$
841000 Affluents, CS des	8 394 768 \$	10 873 997 \$	13 745 955 \$	16 423 676 \$	14 738 410 \$	64 176 806 \$
842000 Samares, CS des	6 895 485 \$	8 898 430 \$	9 958 237 \$	11 549 349 \$	11 400 883 \$	48 702 384 \$
851000 Seigneurie-des-Mille-Îles, CS de la	7 189 935 \$	7 785 369 \$	7 183 292 \$	8 784 768 \$	9 008 746 \$	39 952 110 \$
852000 Rivière-du-Nord, CS de la	23 591 145 \$	25 752 775 \$	26 955 364 \$	29 440 394 \$	30 981 907 \$	136 721 585 \$
853000 Laurentides, CS des	4 803 692 \$	5 967 567 \$	5 564 969 \$	7 092 418 \$	7 132 887 \$	30 561 533 \$
854000 Pierre-Neveu, CS	6 693 099 \$	6 242 774 \$	7 573 577 \$	8 426 476 \$	9 365 261 \$	38 301 187 \$
861000 Sorel-Tracy, CS de	3 906 158 \$	4 064 765 \$	4 750 332 \$	5 853 980 \$	7 047 043 \$	25 622 278 \$
862000 Saint-Hyacinthe, CS de	13 662 778 \$	14 996 811 \$	14 817 396 \$	16 705 936 \$	15 843 274 \$	76 026 195 \$
863000 Hautes-Rivières, CS des	5 513 340 \$	5 555 967 \$	5 838 207 \$	6 257 304 \$	6 436 010 \$	29 600 828 \$
864000 Marie-Victorin, CS	14 352 932 \$	15 498 942 \$	18 214 346 \$	19 231 060 \$	20 702 868 \$	88 000 148 \$
865000 Patriotes, CS des	2 574 337 \$	2 747 476 \$	2 965 181 \$	2 968 880 \$	3 449 960 \$	14 705 834 \$
866000 Val-des-Cerfs, CS du	5 644 851 \$	5 778 931 \$	4 947 117 \$	5 729 921 \$	5 643 846 \$	27 744 666 \$
867000 Grandes-Seigneuries, CS des	7 288 269 \$	7 796 880 \$	9 166 989 \$	9 710 271 \$	10 089 630 \$	44 052 039 \$
868000 Vallée-des-Tisserands, CS de la	4 240 909 \$	4 316 206 \$	5 412 546 \$	5 845 720 \$	5 793 974 \$	25 609 355 \$

CERTIFICATION DES ALLOCATIONS BUDGÉTAIRES 2006-2007 à 2010-2011

⁴ L'allocation de base pour les activités éducatives est constituée des ressources humaines, matérielles et de soutien pour les cours dispensés (DEP et ASP). Elle exclut les allocations pour autres services tels l'alternance travail-études, la reconnaissance des acquis.

FORMATION PROFESSIONNELLE
ALLOCATION DE BASE POUR LES ACTIVITÉS ÉDUCATIVES

<u>Commission scolaire</u>	<u>2006-2007</u>	<u>2007-2008</u>	<u>2008-2009</u>	<u>2009-2010</u>	<u>2010-2011</u>	<u>Total</u>
869000 Trois-Lacs, CS des	9 686 459 \$	10 043 562 \$	10 837 013 \$	9 976 646 \$	10 226 170 \$	50 769 850 \$
871000 Riveraine, CS de la	2 864 057 \$	3 335 932 \$	3 259 487 \$	3 747 148 \$	2 610 885 \$	15 817 509 \$
872000 Bois-Francis, CS des	4 964 273 \$	5 788 630 \$	6 621 437 \$	7 302 682 \$	7 870 025 \$	32 547 047 \$
873000 Chênes, CS des	5 133 974 \$	5 804 025 \$	6 465 196 \$	6 915 884 \$	6 807 950 \$	31 127 029 \$
885000 Sir-Wilfrid-Laurier, CS	714 189 \$	597 875 \$	705 923 \$	1 122 530 \$	1 123 792 \$	4 264 309 \$
886000 Western Québec, CS	732 089 \$	786 603 \$	1 199 685 \$	1 256 660 \$	1 333 757 \$	5 308 794 \$
887000 English-Montréal, CS	12 924 592 \$	12 525 237 \$	13 214 007 \$	13 884 839 \$	13 897 986 \$	66 446 661 \$
888000 Lester-B.-Pearson, CS	10 632 607 \$	10 998 360 \$	12 933 964 \$	15 675 979 \$	16 073 676 \$	66 314 586 \$
889000 New Frontiers, CS	3 856 385 \$	4 046 329 \$	3 512 592 \$	4 560 243 \$	4 351 488 \$	20 327 037 \$
Total	548 605 386 \$	580 701 842 \$	628 755 227 \$	689 529 373 \$	681 874 747 \$	3 129 466 575 \$

Source : MELS, DGFE, DGSR

MINISTÈRE DE L'ÉDUCATION, DU LOISIR ET DU SPORT
ÉTUDE DES CRÉDITS 2012-2013
Demande de renseignements particuliers de l'opposition officielle

QUESTION

Nombre de personnes se trouvant sur les listes d'attente des CFP par commissions scolaires et/ou par région.

RÉPONSE

Cette information n'est pas disponible au Ministère.

MINISTÈRE DE L'ÉDUCATION, DU LOISIR ET DU SPORT
ÉTUDE DES CRÉDITS 2012-2013
Demande de renseignements particuliers de l'opposition officielle

QUESTION

Évolution des effectifs inscrits en alphabétisation dans les commissions scolaires et dans les organismes d'action communautaires autonomes en alphabétisation par année depuis 2004-2005 et sommes y étant consacrées.

RÉPONSE

Tous les effectifs inscrits dans un programme d'alphabétisation sont comptabilisés dans les effectifs de la commission scolaire, que cette formation soit donnée en centre d'éducation des adultes ou dans un organisme communautaire.

Le financement des services d'alphabétisation est assuré à même une enveloppe budgétaire fermée permettant d'offrir les services pour les élèves ayant des besoins particuliers, les services d'accueil, de références, de conseils et d'accompagnement, ainsi que les services d'enseignement suivants :

- le premier cycle du secondaire;
- le second cycle du secondaire;
- la préparation à la formation professionnelle;
- la préparation aux études postsecondaires;
- le soutien pédagogique;
- l'alphabétisation;
- le présecondaire;
- l'intégration sociale;
- l'intégration socioprofessionnelle;
- la francisation.

Le partage, entre les commissions scolaires, de l'enveloppe globale pour ces services est fait sur la base des équivalents à temps plein (900 heures de formation annuellement) des trois années antérieures. Il n'est pas possible d'isoler les ressources allouées pour le seul service de l'alphabétisation.

Nombre d'inscriptions au service de l'alphabétisation de la formation générale des adultes,
selon l'organisme responsable, réseau public, de 2004-2005 à 2010-2011^P

P. Les données de 2010-2011 sont provisoires.

Commission scolaire responsable	Année scolaire						
	2004-2005	2005-2006	2006-2007	2007-2008	2008-2009	2009-2010	2010-2011 ^P
CS du Littoral (689000)	12	9	16	8	10	36	32
CS des Monts-et-Marées (711000)	74	27	21	13	5	4	179
CS des Phares (712000)	111	34	25	20	18	37	21
CS du Fleuve-et-des-Lacs (713000)	193	187	181	269	351	411	397
CS de Kamouraska-Rivière-du-Loup (714000)	20	8	171	335	148	238	236
CS du Pays-des-Bleuets (721000)	46	61	51	63	38	22	25
CS du Lac-Saint-Jean (722000)	59	52	66	58	60	30	37
CS des Rives-du-Saguenay (723000)	121	98	69	60	84	87	62
CS De La Jonquière (724000)	141	141	112	74	49	56	93
CS de Charlevoix (731000)	15	22	4	3	5	10	24
CS de la Capitale (732000)	202	191	175	159	130	148	118
CS des Découvreurs (733000)	49	53	38	40	34	36	33
CS des Premières-Seigneuries (734000)	31	25	31	39	37	39	41
CS de Portneuf (735000)	38	30	28	32	16	30	25
CS du Chemin-du-Roy (741000)	216	170	157	127	124	53	29
CS de l'Énergie (742000)	29	26	26	3	-	-	8
CS des Hauts-Cantons (751000)	31	8	41	10	29	-	-
CS de la Région-de-Sherbrooke (752000)	198	232	184	185	203	162	158
CS Crie (759000)	18	2	2	-	-	-	-
CS de la Pointe-de-l'Île (761000)	753	832	939	993	993	865	654
CS de Montréal (762000)	1 240	1 390	1 177	1 311	1 647	1 662	753
CS Marguerite-Bourgeoys (763000)	265	262	242	219	250	251	209
CS Kativik (769000)	7	10	9	2	3	12	6
CS des Draveurs (771000)	140	142	146	172	184	218	40
CS des Portages-de-l'Outaouais (772000)	93	105	88	83	78	90	30
CS au Coeur-des-Vallées (773000)	32	37	41	67	57	48	57
CS des Hauts-Bois-de-l'Outaouais (774000)	45	59	51	45	11	17	22
CS du Lac-Témiscamingue (781000)	69	77	33	23	17	10	16
CS de Rouyn-Noranda (782000)	64	55	50	66	72	76	40
CS Harricana (783000)	47	51	61	61	70	57	8
CS de l'Or-et-des-Bois (784000)	31	36	40	40	18	15	23
CS du Lac-Abitibi (785000)	33	22	38	22	25	19	9
CS de l'Estuaire (791000)	18	3	-	2	6	2	6
CS du Fer (792000)	28	35	43	30	45	57	51
CS de la Baie-James (801000)	4	-	1	-	-	-	-
CS des Chic-Chocs (812000)	56	38	14	21	17	8	12
CS René-Lévesque (813000)	23	12	5	9	21	34	28
CS de la Côte-du-Sud (821000)	37	11	6	5	5	19	40
CS de L'Amiante (822000)	53	-	-	-	-	-	-
CS des Appalaches (822000)	-	59	62	67	72	75	126
CS de la Beauce-Etchemin (823000)	82	68	81	86	127	115	84
CS des Navigateurs (824000)	36	32	32	33	25	17	16
CS de Laval (831000)	389	382	314	372	395	377	181
CS des Affluents (841000)	59	51	45	74	66	84	100
CS des Samares (842000)	21	15	33	42	34	36	21
CS de la Seigneurie-des-Mille-Îles (851000)	179	139	92	72	97	105	120
CS de la Rivière-du-Nord (852000)	74	74	78	79	58	66	75
CS Pierre-Neveu (854000)	54	23	27	16	36	53	30
CS de Sorel-Tracy (861000)	88	63	62	69	64	97	49
CS de Saint-Hyacinthe (862000)	137	130	160	132	146	190	137
CS des Hautes-Rivières (863000)	30	36	47	39	47	58	43
CS Marie-Victorin (864000)	137	136	163	144	127	76	48
CS des Patriotes (865000)	13	14	36	41	22	1	-
CS du Val-des-Cerfs (866000)	239	235	258	255	264	260	266
CS des Grandes-Seigneuries (867000)	31	36	37	53	22	51	23
CS de la Vallée-des-Tisserands (868000)	47	44	44	50	46	46	42
CS des Trois-Lacs (869000)	5	4	5	3	10	5	10
CS de la Riveraine (871000)	36	56	39	30	46	61	56
CS des Bois-Francis (872000)	257	223	163	214	155	115	109
CS des Chênes (873000)	62	55	55	58	81	97	98
CS Central Québec (881000)	-	-	1	-	-	-	-
CS Eastern Shores (882000)	9	9	6	8	6	5	5
CS Eastern Townships (883000)	-	-	-	8	8	-	-
CS Riverside (884000)	-	75	132	114	189	210	174
CS Sir-Wilfrid-Laurier (885000)	16	7	8	11	10	9	6
CS Western Québec (886000)	12	17	21	9	34	39	44
CS English-Montréal (887000)	8 382	7 796	7 643	6 779	5 166	4 553	3 903
CS Lester-B.-Pearson (888000)	704	898	796	761	533	436	475
CS New Frontiers (889000)	11	27	10	10	10	14	8
Total du réseau public	15 752	15 257	14 832	14 298	12 756	12 110	9 771

Source : MELS, SPRS, DSID, Portail informationnel, système Charlemagne, données au 2012-01-27.

Formation générale des adultes
Enveloppe budgétaire fermée des cinq dernières années scolaires

CODE	COMMISSION SCOLAIRE	2007-2008 EN \$ COURANTS (A)	2008-2009 EN \$ COURANTS (B)	2009-2010 EN \$ COURANTS (C)	2010-2011 EN \$ COURANTS (D)	2011-2012 EN \$ COURANTS (Données provisoires) (E)	TOTAL EN \$ COURANTS (F=A+B+C+D+E)
711000	CS des Monts-et-Marées	3 105 253 \$	3 185 557 \$	3 357 641 \$	3 345 146 \$	3 255 185 \$	16 248 782 \$
712000	CS des Phares	2 477 123 \$	2 737 996 \$	2 862 866 \$	2 946 472 \$	2 823 478 \$	13 847 935 \$
713000	CS du Fleuve-et-des-Lacs	2 132 244 \$	2 409 680 \$	2 441 464 \$	2 889 137 \$	2 937 932 \$	12 810 457 \$
714000	CS de Kamouraska– Rivière-du-Loup	1 763 688 \$	1 933 098 \$	2 025 485 \$	2 505 055 \$	2 295 870 \$	10 523 196 \$
721000	CS du Pays-des-Bleuets	2 879 188 \$	3 122 074 \$	3 421 537 \$	3 258 104 \$	3 102 174 \$	15 783 077 \$
722000	CS du Lac-Saint-Jean	3 450 884 \$	3 761 882 \$	3 492 041 \$	3 859 503 \$	4 019 179 \$	18 583 489 \$
723000	CS des Rives-du- Saguenay	5 278 114 \$	5 738 926 \$	5 556 097 \$	5 810 990 \$	5 646 733 \$	28 030 860 \$
724000	CS De La Jonquière	2 453 353 \$	2 418 544 \$	2 203 889 \$	2 352 736 \$	2 484 060 \$	11 912 582 \$
731000	CS de Charlevoix	880 990 \$	946 339 \$	964 394 \$	806 706 \$	804 769 \$	4 403 198 \$
732000	CS de la Capitale	10 950 115 \$	11 593 284 \$	11 469 654 \$	11 657 924 \$	12 084 330 \$	57 755 307 \$
733000	CS des Découvreurs	2 879 846 \$	3 126 931 \$	3 214 420 \$	2 854 589 \$	2 755 040 \$	14 830 826 \$
734000	CS des Premières- Seigneuries	5 394 727 \$	5 767 071 \$	5 680 973 \$	5 236 967 \$	4 907 285 \$	26 987 023 \$
735000	CS de Portneuf	1 680 998 \$	1 794 052 \$	1 778 643 \$	1 681 726 \$	1 700 131 \$	8 635 550 \$
741000	CS du Chemin-du-Roy	3 896 728 \$	4 390 147 \$	4 184 478 \$	4 429 789 \$	4 332 925 \$	21 234 067 \$
742000	CS de l'Énergie	2 405 432 \$	3 107 999 \$	3 073 207 \$	3 361 946 \$	3 102 321 \$	15 050 905 \$
751000	CS des Hauts-Cantons	1 127 157 \$	1 515 147 \$	1 388 188 \$	1 566 880 \$	1 567 853 \$	7 165 225 \$
752000	CS de la Région-de- Sherbrooke	5 394 028 \$	6 327 274 \$	6 469 267 \$	6 674 532 \$	6 950 844 \$	31 815 945 \$
753000	CS des Sommets	1 630 730 \$	1 829 595 \$	1 569 145 \$	1 633 305 \$	1 668 955 \$	8 331 730 \$
761000	CS de la Pointe-de-l'Île	11 028 595 \$	13 506 394 \$	14 031 617 \$	14 982 650 \$	14 995 095 \$	68 544 351 \$
762000	CS de Montréal	38 846 486 \$	45 266 986 \$	46 323 036 \$	50 418 277 \$	54 669 143 \$	235 523 928 \$
763000	CS Marguerite-Bourgeoys	13 766 894 \$	14 705 652 \$	14 736 766 \$	14 834 185 \$	16 457 408 \$	74 500 905 \$
771000	CS des Draveurs	4 636 966 \$	4 855 791 \$	4 970 897 \$	4 795 132 \$	4 656 124 \$	23 914 910 \$
772000	CS des Portages-de- l'Outaouais	3 898 348 \$	4 122 672 \$	4 030 873 \$	4 030 924 \$	3 654 222 \$	19 737 039 \$
773000	CS au Cœur-des-Vallées	2 040 161 \$	2 111 622 \$	2 282 057 \$	2 206 648 \$	1 974 299 \$	10 614 787 \$
774000	CS des Hauts-Bois-de- l'Outaouais	2 289 149 \$	2 278 138 \$	2 309 719 \$	2 202 188 \$	1 865 388 \$	10 944 582 \$
781000	CS du Lac- Témiscamingue	1 014 643 \$	1 299 507 \$	1 389 665 \$	1 396 838 \$	1 407 418 \$	6 508 071 \$
782000	CS de Rouyn-Noranda	2 115 924 \$	2 106 267 \$	2 117 280 \$	2 126 216 \$	1 951 643 \$	10 417 330 \$
783000	CS Harricana	1 172 655 \$	1 446 697 \$	1 385 607 \$	1 309 978 \$	1 375 318 \$	6 690 255 \$
784000	CS de l'Or-et-des-Bois	2 061 847 \$	2 092 905 \$	2 226 032 \$	2 244 381 \$	2 094 416 \$	10 719 581 \$
785000	CS du Lac-Abitibi	852 213 \$	908 772 \$	899 496 \$	776 726 \$	874 334 \$	4 311 541 \$
791000	CS de l'Estuaire	1 458 274 \$	1 715 737 \$	1 825 566 \$	1 925 583 \$	1 827 573 \$	8 752 733 \$
792000	CS du Fer	1 990 131 \$	2 172 005 \$	1 874 282 \$	1 630 634 \$	1 738 447 \$	9 405 499 \$
793000	CS de la Moyenne-Côte- Nord	508 526 \$	513 155 \$	473 404 \$	427 303 \$	391 223 \$	2 313 611 \$
801000	CS de la Baie-James	569 495 \$	733 193 \$	775 787 \$	618 055 \$	576 710 \$	3 273 240 \$
811000	CS des Îles	364 767 \$	521 210 \$	547 832 \$	397 935 \$	412 527 \$	2 244 271 \$
812000	CS des Chic-Chocs	1 716 844 \$	1 684 050 \$	1 389 641 \$	1 486 640 \$	1 735 895 \$	8 013 070 \$
813000	CS René-Lévesque	2 701 058 \$	2 604 664 \$	2 477 137 \$	2 792 409 \$	2 382 487 \$	12 957 755 \$
821000	CS de la Côte-du-Sud	2 171 092 \$	2 549 557 \$	2 282 013 \$	2 534 807 \$	2 772 753 \$	12 310 222 \$
822000	CS des Appalaches	1 974 909 \$	2 171 255 \$	2 048 671 \$	1 935 438 \$	2 006 055 \$	10 136 328 \$
823000	CS de la Beauce- Etchemin	3 646 712 \$	4 359 416 \$	4 358 386 \$	4 868 274 \$	4 885 045 \$	22 117 833 \$
824000	CS des Navigateurs	2 843 943 \$	3 203 953 \$	3 200 069 \$	3 278 864 \$	3 333 102 \$	15 859 931 \$
831000	CS de Laval	7 485 914 \$	7 959 410 \$	7 895 484 \$	8 520 031 \$	8 604 234 \$	40 465 073 \$
841000	CS des Affluents	4 953 990 \$	5 888 425 \$	6 246 552 \$	6 848 495 \$	7 066 444 \$	31 003 906 \$

Formation générale des adultes
Enveloppe budgétaire fermée des cinq dernières années scolaires

CODE	COMMISSION SCOLAIRE	2007-2008 EN \$ COURANTS (A)	2008-2009 EN \$ COURANTS (B)	2009-2010 EN \$ COURANTS (C)	2010-2011 EN \$ COURANTS (D)	2011-2012 EN \$ COURANTS (Données provisoires) (E)	TOTAL EN \$ COURANTS (F=A+B+C+D+E)
842000	CS des Samares	3 954 710 \$	4 956 910 \$	5 117 068 \$	4 910 909 \$	5 619 998 \$	24 559 595 \$
851000	CS de la Seigneurie-des-Mille-Iles	5 535 713 \$	6 336 568 \$	6 555 390 \$	6 796 539 \$	6 723 745 \$	31 947 955 \$
852000	CS de la Rivière-du-Nord	3 509 684 \$	3 989 149 \$	3 937 774 \$	4 114 645 \$	3 965 537 \$	19 516 789 \$
853000	CS des Laurentides	1 261 204 \$	1 510 624 \$	1 629 740 \$	1 652 670 \$	1 594 745 \$	7 648 983 \$
854000	CS Pierre-Neveu	2 081 837 \$	2 203 561 \$	2 309 004 \$	2 314 137 \$	2 171 393 \$	11 079 932 \$
861000	CS de Sorel-Tracy	2 296 941 \$	2 661 127 \$	2 751 905 \$	2 660 448 \$	2 560 466 \$	12 930 887 \$
862000	CS de Saint-Hyacinthe	1 958 812 \$	2 098 746 \$	2 353 636 \$	2 468 049 \$	2 334 738 \$	11 213 981 \$
863000	CS des Hautes-Rivières	2 362 751 \$	2 781 582 \$	2 903 386 \$	2 981 406 \$	2 955 890 \$	13 985 015 \$
864000	CS Marie-Victorin	6 549 266 \$	7 738 859 \$	7 780 051 \$	8 216 257 \$	7 850 979 \$	38 135 412 \$
865000	CS des Patriotes	2 967 884 \$	3 240 203 \$	3 312 469 \$	3 363 772 \$	3 189 661 \$	16 073 989 \$
866000	CS du Val-des-Cerfs	3 002 274 \$	3 282 121 \$	3 433 421 \$	3 670 153 \$	3 979 684 \$	17 367 653 \$
867000	CS des Grandes-Seigneuries	2 860 889 \$	3 528 496 \$	3 698 889 \$	3 710 288 \$	4 001 637 \$	17 800 199 \$
868000	CS de la Vallée-des-Tisserands	2 088 160 \$	2 051 301 \$	2 307 862 \$	2 393 805 \$	2 521 763 \$	11 362 891 \$
869000	CS des Trois-Lacs	1 614 578 \$	1 903 301 \$	1 905 330 \$	1 906 731 \$	2 030 532 \$	9 360 472 \$
871000	CS de la Riveraine	1 144 473 \$	1 285 192 \$	1 392 012 \$	1 469 460 \$	1 528 051 \$	6 819 188 \$
872000	CS des Bois-Francs	2 072 664 \$	2 281 391 \$	2 342 374 \$	2 668 490 \$	2 721 573 \$	12 086 492 \$
873000	CS des Chênes	2 165 515 \$	2 278 335 \$	2 194 653 \$	2 278 041 \$	2 780 295 \$	11 696 839 \$
881000	CS Central Québec	386 100 \$	487 738 \$	560 652 \$	555 919 \$	524 111 \$	2 514 520 \$
882000	CS Eastern Shores	617 019 \$	861 215 \$	699 897 \$	693 273 \$	528 815 \$	3 400 219 \$
883000	CS Eastern Townships	946 707 \$	1 083 094 \$	1 023 502 \$	887 440 \$	822 153 \$	4 762 896 \$
884000	CS Riverside	764 916 \$	986 072 \$	1 103 791 \$	1 025 059 \$	1 035 609 \$	4 915 447 \$
885000	CS Sir-Wilfrid-Laurier	1 635 774 \$	1 941 371 \$	2 001 677 \$	1 881 530 \$	1 968 457 \$	9 428 809 \$
886000	CS Western Québec	1 379 663 \$	1 579 321 \$	1 387 168 \$	1 371 692 \$	1 482 919 \$	7 200 763 \$
887000	CS English-Montréal	16 172 679 \$	17 863 174 \$	17 481 764 \$	18 150 654 \$	17 376 498 \$	87 044 769 \$
888000	CS Lester-B.-Pearson	5 153 663 \$	5 802 137 \$	5 948 354 \$	6 183 824 \$	6 362 601 \$	29 450 579 \$
889000	CS New Frontiers	577 620 \$	657 986 \$	626 752 \$	647 826 \$	737 295 \$	3 247 479 \$
RÉSEAU		250 951 630 \$	281 872 603 \$	284 009 779 \$	294 433 135 \$	299 515 512 \$	1 410 782 659 \$

Note :
L'enveloppe budgétaire fermée comprend les allocations pour les cours offerts, l'aide additionnelle aux élèves ayant des besoins particuliers, les allocations aux pénitenciers fédéraux ainsi que celles pour les services d'accueil, de référence, de conseil et d'accompagnement (SARCA).

Les ressources financières proviennent du ministère de l'Éducation, du Loisir et du Sport, du ministère de l'Emploi et de la Solidarité sociale ainsi que du ministère de l'Immigration et des Communautés culturelles.

MINISTÈRE DE L'ÉDUCATION, DU LOISIR ET DU SPORT
ÉTUDE DES CRÉDITS 2012-2013
Demande de renseignements particuliers de l'opposition officielle

QUESTION

Bilan du Plan d'action éducation, emploi et productivité et ventilation des sommes accordées depuis 2008.

RÉPONSE

Le budget 2008-2009 prévoyait un budget de 40,6 M\$ pour l'année scolaire 2008-2009 en formation professionnelle et technique et en formation continue pour financer de nouvelles initiatives présentées au Plan d'action éducation emploi et productivité. Ces montants ont été maintenus en 2011-2012 (répartition par axe d'intervention présentée à la page suivante).

Les réalisations se résument comme suit :

Formation professionnelle et technique

- Mise en place d'actions destinées à accroître le taux de fréquentation et la réussite des jeunes en formation professionnelle.
- Création de l'Institut national des mines le 26 mai 2009. L'Institut termine tout juste sa 2^e année d'opération.
- Mise en place d'un projet de formations techniques spécialisées dans le domaine de la maintenance d'éoliennes.
- En formation professionnelle, budget réservé pour permettre le démarrage de groupes inférieurs aux normes de financement.
- Financement permettant aux Tables régionales d'éducation interordres (TREIO) de planifier des sessions de formation à temps partiel, des attestations d'études professionnelles ou collégiales pour répondre aux besoins régionaux de main-d'œuvre.
- Financement permettant aux TREIO d'assurer la concertation régionale pour la détermination d'une offre de formation adaptée aux besoins régionaux de main-d'œuvre.
- Mise en place d'un financement pour la formation suivie en concomitance à la formation professionnelle pour améliorer l'accompagnement des élèves.

Formation générale des adultes

- Financement permettant à toutes les commissions scolaires d'améliorer les Services d'accueil, de référence, de conseil et d'accompagnement (SARCA) ainsi que l'offre de services complémentaires.
- Ressources supplémentaires allouées aux commissions scolaires pour permettre l'adaptation de leur matériel pédagogique.
- Financement de ressources professionnelles et techniques alloué aux commissions scolaires pour accompagner les enseignants à l'intégration des technologies dans leur enseignement par l'entremise du Réseau de développement des compétences par l'intégration des technologies (RECIT) de la formation générale des adultes.
- Établissement du ratio de financement des services de formation du premier cycle uniforme à 15 élèves par enseignant.

Plan d'action éducation, emploi et productivité (PAEEP)	
Ventilation du budget par axe d'intervention	Annuellement depuis 2008-2009 (M\$)
• Institut national des mines	1,00
• Formation de petits groupes	3,10
• Formation à temps partiel	2,50
• Attestation d'études professionnelles (AEP)	2,50
• Rapprochement en matière de formation professionnelle et technique (concertation régionale)	2,50
• Accès des jeunes de moins de 20 ans à la formation professionnelle - concomitance intégrée et CFMS/DEP	2,00
• Projets novateurs de formation	0,45
Sous-total formation professionnelle	14,05
• Projet pilote en maintenance d'éoliennes en Gaspésie	0,40
• Formation à temps partiel	2,50
• Attestation d'études collégiales (AEC)	2,50
• Rapprochement en matière de formation professionnelle et technique (concertation régionale)	2,50
• Projets novateurs de formation	0,65
Sous-total formation technique	8,55
• Services d'accueil, de référence, de conseil et d'accompagnement (SARCA)	2,00
• Services complémentaires	7,00
• Adaptation du matériel pédagogique	1,00
• Soutien à l'utilisation des nouvelles technologies par les enseignants	2,00
• Baisse, aux fins de financement, du nombre d'adultes par classe	5,00
• Éducation des adultes autochtones	1,00
Sous-total formation générale des adultes	18,00
Total	40,60

Source : DGSR

MINISTÈRE DE L'ÉDUCATION, DU LOISIR ET DU SPORT
ÉTUDE DES CRÉDITS 2012-2013
Demande de renseignements particuliers de l'opposition officielle

QUESTION

Ventilation des dépenses effectuées en 2011-2012 aux chapitres de l'éducation populaire et de l'alphabétisation, selon les champs d'activité, avec la liste des projets et les montants demandés et accordés aux organismes dans le cadre du programme PACTE :

- a. Répartition des enveloppes budgétaires 2011-2012 et prévisions pour 2012-2013 selon les régions administratives et selon les directions régionales;
- b. Liste ventilée par région des organismes subventionnés avec le montant de la subvention.

RÉPONSE

- a. Pour la répartition des enveloppes budgétaires 2011-2012 et les prévisions pour 2012-2013 selon les régions administratives et selon les directions régionales, voir les annexes 1 et 2;
- b. Pour la liste ventilée par région des organismes subventionnés avec le montant de la subvention, voir l'annexe 3.

Champ d'activités	Subventions 2011-2012
Alphabétisation populaire	12 859 769 \$
Lutte contre le décrochage scolaire	2 422 497 \$
Écoles de la rue (raccrochage)	624 707 \$
Formation continue	1 450 802 \$
Sous-total	17 357 775 \$
Persévérance scolaire – ententes de services :	72 025 \$
Sous-total	17 429 800 \$
Projets	800 000 \$
TOTAL :	18 229 800 \$

· MINISTÈRE DE L'ÉDUCATION, DU LOISIR ET DU SPORT

Soutien à l'action communautaire sur le terrain de l'éducation – Mission globale, ententes de services et par projets 2011-2012

Répartition des enveloppes budgétaires 2011-2012 et prévisions pour 2012-2013

<i>Régions</i>	Demande financière	Mission globale	Ententes Services	Projets	TOTAL	<i>Mission globale 2012-2013</i>
		Subvention récurrente versée	Subvention non récurrente	Subvention non récurrente		<i>Subvention récurrente prévue</i>
	\$	\$	\$	\$	\$	\$
Sous-total de la région du Bas-Saint-Laurent (01) :	969 468	660 720			660 720	660 720
Nombre d'organismes dans la région :		7			7	7
Sous-total de la région du Saguenay – Lac-Saint-Jean (02) :	1 141 795	831 759		20 000	851 759	831 759
Nombre d'organismes dans la région :		10		1	10	10
Sous-total de la Capitale-Nationale (03) :	2 663 833	1 479 150		61 000	1 540 150	1 479 150
Nombre d'organismes dans la région :		16		3	16	16
Sous-total Mauricie (04) :	1 605 864	804 699		102 000	906 699	804 699
Nombre d'organismes dans la région :		9		4	9	9
Sous-total Estrie (05) :	395 306	328 625	16 152	23 000	367 777	328 625
Nombre d'organismes :		3	3	1	4	3
Sous-total Montréal (06) :	10 222 315	5 354 613		260 000	5 614 613	5 364 956
Nombre d'organismes :		51		11	52	51
Sous-total Outaouais (07) :	1 059 960	743 898		40 000	783 898	743 898
Nombre d'organismes dans la région :		9		1	9	9

MINISTÈRE DE L'ÉDUCATION, DU LOISIR ET DU SPORT

Soutien à l'action communautaire sur le terrain de l'éducation – Mission globale, ententes de services et par projets 2011-2012

N° : 55

Annexe 1

Répartition des enveloppes budgétaires 2011-2012 et prévisions pour 2012-2013

<i>Régions</i>	Demande financière	Mission globale	Ententes Services	Projets	TOTAL	Mission globale 2012-2013
		Subvention récurrente versée	Subvention non récurrente	Subvention non récurrente		Subvention récurrente prévue
	\$	\$	\$	\$	\$	\$
Sous-total Abitibi-Témiscamingue (08) :	891 172	531 994	6 018	30 000	568 012	531 994
Nombre d'organismes dans la région :		6	1	1	7	6
Sous-total de la région de la Côte-Nord (09) :	543 369	369 075	6 018		375 093	369 075
Nombre d'organismes dans la région :		4	1		5	4
Sous-total la région du Nord-du-Québec (10) :	136 088	107 500	6 018		113 518	107 500
Nombre d'organismes dans la région :		1	1		1	1
Sous-total de la région de la Gaspésie – Îles-de-la-Madeleine (11) :	735 695	519 840	6 018	20 000	545 858	519 840
Nombre d'organismes dans la région :		6	1	1	6	6
Sous-total la région de Chaudière-Appalaches (12) :	1 710 874	880 087	25 780	94 000	999 867	880 087
Nombre d'organismes dans la région :		9	5	4	10	9
Sous-total de la région de Laval (13) :	869 257	446 035			446 035	446 035
Nombre d'organismes dans la région :		4			4	4
Sous-total de la région de Lanaudière (14) :	1 735 252	771 194	6 021	30 000	807 215	771 194
Nombre d'organismes dans la région :		8	1	1	9	8

MINISTÈRE DE L'ÉDUCATION, DU LOISIR ET DU SPORT

Soutien à l'action communautaire sur le terrain de l'éducation – Mission globale, ententes de services et par projets 2011-2012

N° : 55

Annexe 1

Répartition des enveloppes budgétaires 2011-2012 et prévisions pour 2012-2013

<i>Régions</i>	Demande financière	Mission globale	Ententes Services	Projets	TOTAL	<i>Mission globale 2012-2013</i>
		Subvention récurrente versée	Subvention non récurrente	Subvention non récurrente		<i>Subvention récurrente prévue</i>
	\$	\$	\$	\$	\$	\$
Sous-total de la région des Laurentides (15) :	1 069 197	740 186		25 000	765 186	740 186
Nombre d'organismes dans la région :		8		1	8	8
Sous-total de la région de la Montérégie (16) :	3 897 666	2 351 131		75 000	2 426 131	2 286 131
Nombre d'organismes dans la région :		27		4	27	26
Sous-total de la région du Centre-du-Québec (17) :	1 010 292	437 269		20 000	457 269	437 269
Nombre d'organismes dans la région :		5		1	5	5
Total de l'ensemble des régions :	30 657 403	17 357 775	72 025¹	800 000	18 229 800	17 303 118⁶
Nombre total d'organismes :		183²	13³	34⁴	189⁵	182⁶

¹Deuxième versement effectué en 2011-2012 pour les ententes de services conclues en 2010-2012.

²183 organismes soutenus en mission globale.

³13 organismes soutenus en ententes de services, dont 8 sont également soutenus en mission globale.

⁴34 organismes soutenus par projets, dont 32 sont également soutenus en mission globale.

⁵ Au total 189 organismes reçoivent une subvention du MELs.

⁶ Diminution de l'enveloppe budgétaire et du nombres d'organismes accrédités occasionnée par le transfert du *Centre d'action bénévole d'Iberville et de la région* au MSSS (65 000 \$) et par le transfert de la subvention de *l'Équipe R. D. P.*, provenant du MSSS (10 343 \$), organisme déjà soutenu par le MELs.

MINISTÈRE DE L'ÉDUCATION, DU LOISIR ET DU SPORT

Soutien à l'action communautaire sur le terrain de l'éducation – Mission globale, ententes de services et par projets 2011-2012

N° : 55

Annexe 2

Répartition des enveloppes budgétaires 2011-2012 et prévisions pour 2012-2013 par direction régionale

<i>DIRECTIONS RÉGIONALES</i>	Demande financière	Mission globale	Ententes Services	Projets	TOTAL²	<i>Mission globale 2012-2013</i>
		Subvention récurrente versée	Subvention non récurrente	Subvention non récurrente		<i>Subvention récurrente prévue</i>
	\$	\$	\$	\$	\$	\$
<i>Bas-Saint-Laurent et de la Gaspésie – Îles-de-la-Madeleine (01)</i>	1 705 163	1 180 560	6 018	20 000	1 206 578	1 180 560
<i>Nombre d'organismes dans la direction :</i>		13	1	1	13	13
<i>Saguenay – Lac-Saint-Jean (02) :</i>	1 141 795	831 759		20 000	851 759	831 759
<i>Nombre d'organismes dans la direction :</i>		10		1	10	10
<i>Capitale-Nationale et de Chaudière-Appalaches (03) :</i>	4 374 707	2 359 237	25 780	155 000	2 540 017	2 359 237
<i>Nombre d'organismes dans la direction :</i>		25	5	7	26	25
<i>Mauricie et du Centre-du-Québec (04) :</i>	2 616 156	1 241 968		122 000	1 363 968	1 241 968
<i>Nombres d'organismes dans la direction :</i>		14		5	14	14
<i>Estrie (05) :</i>	395 306	328 625	16 152	23 000	367 777	328 625
<i>Nombre d'organismes dans la direction :</i>		3	3	1	4	3
<i>Laval, Laurentides et Lanaudière (06.1) :</i>	3 673 706	1 957 415	6 021	55 000	2 018 436	1 957 415
<i>Nombre d'organismes dans la direction :</i>		20	1	2	21	20
<i>Montérégie (06.2) :</i>	3 897 666	2 351 131		75 000	2 426 131	2 286 131
<i>Nombre d'organismes dans la direction :</i>		27		4	27	26

Répartition des enveloppes budgétaires 2011-2012 et prévisions pour 2012-2013 par direction régionale

Annexe 2

<i>DIRECTIONS RÉGIONALES</i>	Demande financière	Mission globale	Ententes Services	Projets	TOTAL ²	Mission globale 2012-2013
		Subvention récurrente versée	Subvention non récurrente	Subvention non récurrente		Subvention récurrente prévue
	\$	\$	\$	\$	\$	\$
<i>Montréal (06.3) :</i>	10 222 315	5 354 613		260 000	5 614 613	5 364 956
<i>Nombre d'organismes dans la direction :</i>		51		11	52	51
<i>Outaouais (07) :</i>	1 059 960	743 898		40 000	783 898	743 898
<i>Nombre d'organismes dans la direction :</i>		9		1	9	9
<i>Total de l'Abitibi-Témiscamingue et du Nord-du-Québec (08) :</i>	1 027 260	639 494	12 036	30 000	681 530	639 494
<i>Nombre d'organismes dans la direction :</i>		7	2	1	8	7
<i>Total de la Côte-Nord 09 :</i>	543 369	369 075	6 018		375 093	369 075
<i>Nombre d'organismes dans la direction :</i>		4	1		5	4
Total de l'ensemble des directions :	30 657 403	17 357 775	72 025¹	800 000	18 229 800	17 303 118⁶
Nombre total d'organismes :		183²	13³	34⁴	189⁵	182⁶

¹Deuxième versement effectué en 2011-2012 pour les ententes de services conclues en 2010-2012.²183 organismes soutenus en mission globale.³13 organismes soutenus en ententes de services, dont 8 sont également soutenus en mission globale.⁴34 organismes soutenus par projets, dont 32 sont également soutenus en mission globale.⁵Au total 189 organismes reçoivent une subvention du MELS.⁶Diminution de l'enveloppe budgétaire et du nombres d'organismes accrédités occasionnée par le transfert du *Centre d'action bénévole d'Iberville et de la région* au MSSS (65 000 \$) et par le transfert de la subvention de l'*Équipe R. D. P.*, provenant du MSSS (10 343 \$), organisme déjà soutenu par le MELS.

MINISTÈRE DE L'ÉDUCATION, DU LOISIR ET DU SPORT

Soutien à l'action communautaire sur le terrain de l'éducation – Mission globale, ententes de services et par projets 2011-2012

N° : 55
Annexe 3

Liste des subventions versées aux organismes, par région 2011-2012

Région	Organisme	Champ d'activités	Mission globale	Ententes ¹ Services	Projets	TOTAL
			Subvention récurrente	Subvention non récurrente	Subvention non récurrente	
			\$	\$	\$	
Bas-Saint-Laurent (01)	La Gigogne inc.	Alphabétisation	93 228			93 228
Bas-Saint-Laurent (01)	Formation Clef Mitis – Neigette	Alphabétisation	151 492			151 492
Bas-Saint-Laurent (01)	Pro-Jeune-Est Rimouski-Neigette	Lutte contre le décrochage scolaire	75 000			75 000
Bas-Saint-Laurent (01)	Je Raccroche	École de la rue	50 000			50 000
Bas-Saint-Laurent (01)	Centre d'alphabétisation des Basques inc.	Alphabétisation	97 000			97 000
Bas-Saint-Laurent (01)	Centre d'apprentissage Clé inc.	Alphabétisation	97 000			97 000
Bas-Saint-Laurent (01)	A B C des Portages	Alphabétisation	97 000			97 000
Sous-total de la région :			660 720			660 720
Nombre d'organismes :			7			7

Liste des subventions versées aux organismes, par région 2011-2012

Annexe 3

Région	Organisme	Champ d'activités	Mission globale	Ententes ¹ Services	Projets	TOTAL
			Subvention récurrente	Subvention non récurrente	Subvention non récurrente	
			\$	\$	\$	
Bas-Saint-Laurent (01)	La Gigogne inc.	Alphabétisation	93 228			93 228
Saguenay – Lac-Saint-Jean (02)	Centre Alpha du Haut-Saguenay	Alphabétisation	91 500			91 500
Saguenay – Lac-Saint-Jean (02)	Carrefour communautaire Saint-Paul – Secteur Sainte-Thérèse	Lutte contre le décrochage scolaire	70 000		20 000	90 000
Saguenay – Lac-Saint-Jean (02)	Regroupement des centres d'alphabétisation « Mot à Mot »	Alphabétisation	93 228			93 228
Saguenay – Lac-Saint-Jean (02)	Centre alpha de La Baie et du Bas- Saguenay	Alphabétisation	93 228			93 228
Saguenay – Lac-Saint-Jean (02)	Centre alpha de Laterrière inc.	Alphabétisation	60 800			60 800
Saguenay – Lac-Saint-Jean (02)	Centre d'alphabétisation de Jonquière	Alphabétisation	80 054			80 054
Saguenay – Lac-Saint-Jean (02)	Groupe Centre Lac d'Alma	Alphabétisation	92 000			92 000
Saguenay – Lac-Saint-Jean (02)	Organisme d'alphabétisation « Lettres Vivantes »	Alphabétisation	53 575			53 575
Saguenay – Lac-Saint-Jean (02)	La Clé, centre de lecture et d'écriture	Alphabétisation	98 523			98 523

Liste des subventions versées aux organismes, par région 2011-2012

Région	Organisme	Champ d'activités	Mission globale	Ententes ¹ Services	Projets	TOTAL
			Subvention récurrente	Subvention non récurrente	Subvention non récurrente	
			\$	\$	\$	
Bas-Saint-Laurent (01)	La Gigogne inc.	Alphabétisation	93 228			93 228
Saguenay – Lac-Saint-Jean (02)	Centre alpha Le Tracé inc.	Alphabétisation	98 851			98 851
Sous-total de la région :			831 759		20 000	851 759
Nombre d'organismes :			10		1	10
Capitale-Nationale (03)	Atelier d'alphabétisation des Sourds de Québec	Alphabétisation	89 100			89 100
Capitale-Nationale (03)	Au trait d'union Québec	Lutte contre le décrochage scolaire	101 334			101 334
Capitale-Nationale (03)	Le Service de formation en alphabétisation de Charlevoix (La FAC)	Alphabétisation	98 443			98 443
Capitale-Nationale (03)	Alpha Stoneham	Alphabétisation	93 228			93 228
Capitale-Nationale (03)	Vallée-Jeunesse-Québec inc.	Lutte contre le décrochage scolaire	75 000		20 000	95 000
Capitale-Nationale (03)	La Marée des Mots	Alphabétisation	101 193		22 000	123 193

Liste des subventions versées aux organismes, par région 2011-2012

Annexe 3

Région	Organisme	Champ d'activités	Mission globale	Ententes ¹ Services	Projets	TOTAL
			Subvention récurrente	Subvention non récurrente	Subvention non récurrente	
			\$	\$	\$	
Bas-Saint-Laurent (01)	La Gigogne inc.	Alphabétisation	93 228			93 228
Capitale-Nationale (03)	Le Conseil d'alphabétisation Laubach de la région de Québec inc. – Quebec City (Laubach) Reading Council	Alphabétisation	75 000			75 000
Capitale-Nationale (03)	Groupe femmes, politique et démocratie	Formation	91 201			91 201
Capitale-Nationale (03)	Résidence La Colombière	École de la rue	92 000			92 000
Capitale-Nationale (03)	Centre d'alphabétisation « L'Ardoise »	Alphabétisation	101 925			101 925
Capitale-Nationale (03)	JeunEссор Portneuf	Lutte contre le décrochage scolaire	92 500		19 000	111 500
Capitale-Nationale (03)	Atout-lire	Alphabétisation	125 008			125 008
Capitale-Nationale (03)	Lis-moi tout Limoilou	Alphabétisation	113 354			113 354
Capitale-Nationale (03)	Les Œuvres de la Maison Dauphine inc.	École de la rue	94 240			94 240

Liste des subventions versées aux organismes, par région 2011-2012

Annexe 3

Région	Organisme	Champ d'activités	Mission globale	Ententes ¹ Services	Projets	TOTAL
			Subvention récurrente	Subvention non récurrente	Subvention non récurrente	
			\$	\$	\$	
Bas-Saint-Laurent (01)	La Gigogne inc.	Alphabétisation	93 228			93 228
Capitale-Nationale (03)	Centre solidarité jeunesse de Québec	Lutte contre le décrochage scolaire	45 575			45 575
Capitale-Nationale (03)	Alphabeille Vanier	Alphabétisation	90 049			90 049
Sous-total de la région :			1 479 150		61 000	1 540 150
Nombre d'organismes :			16		3	16
Mauricie (04)	Ebyôn	Alphabétisation	76 001		25 000	101 001
Mauricie (04)	Centre d'activités populaires et éducatives (C.A.P.E.)	Alphabétisation	89 772			89 772
Mauricie (04)	Centre d'éducation populaire de Pointe-du-Lac	Alphabétisation	93 228			93 228
Mauricie (04)	La Clé en éducation populaire de Maskinongé	Alphabétisation	124 698			124 698
Mauricie (04)	La Cité des Mots	Alphabétisation	97 000		20 000	117 000
Mauricie (04)	Centre de formation communautaire de la Mauricie (CFCM)	Formation	100 000			100 000

Liste des subventions versées aux organismes, par région 2011-2012

Région	Organisme	Champ d'activités	Mission globale	Ententes ¹ Services	Projets	TOTAL
			Subvention récurrente	Subvention non récurrente	Subvention non récurrente	
			\$	\$	\$	
Bas-Saint-Laurent (01)	La Gigogne inc.	Alphabétisation	93 228			93 228
Mauricie (04)	Centre d'organisation mauricien de services et d'éducation populaire (COMSEP)	Alphabétisation	134 000		35 000	169 000
Mauricie (04)	Autonomie Jeunesse inc.	Lutte contre le décrochage scolaire	65 000			65 000
Mauricie (04)	Maison coup de pouce T.-R.	Lutte contre le décrochage scolaire	25 000		22 000	47 000
Sous-total de la région :			804 699		102 000	906 699
Nombre d'organismes :			9		4	9
Estrie (05)	Centre de services éducatifs populaires du Haut St-François	Alphabétisation	93 228	6 018		99 246
Estrie (05)	Maison de la famille Memphrémagog	Non accrédité au PACTE		4 401		4 401
Estrie (05)	Action Alpha	Alphabétisation	93 228			93 228

Liste des subventions versées aux organismes, par région 2011-2012

Annexe 3

Région	Organisme	Champ d'activités	Mission globale	Ententes ¹ Services	Projets	TOTAL
			Subvention récurrente	Subvention non récurrente	Subvention non récurrente	
			\$	\$	\$	
Bas-Saint-Laurent (01)	La Gigogne inc.	Alphabétisation	93 228			93 228
Estrie (05)	Centre d'éducation populaire de l'Estrie	Alphabétisation	142 169	5 733	23 000	170 902
Sous-total de la région :			328 625	16 152	23 000	367 777
Nombre d'organismes :			3	3	1	4
Montréal (06)	Service d'aide communautaire Anjou inc.	Alphabétisation	132 423			132 423
Montréal (06)	Centre de formation Jean-Paul Lemay	École de la rue	93 228			93 228
Montréal (06)	Mener autrement inc.	Lutte contre le décrochage scolaire	75 000			75 000
Montréal (06)	Maison SAM X	École de la rue	59 815			59 815
Montréal (06)	Centre des lettres et des mots (CLEM)	Alphabétisation	114 415			114 415
Montréal (06)	Centre de ressources éducatives et communautaires pour adultes	Alphabétisation	96 268			96 268
Montréal (06)	Centre d'alphabétisation N-A Rive de Montréal	Alphabétisation	114 415			114 415

Liste des subventions versées aux organismes, par région 2011-2012

Annexe 3

Région	Organisme	Champ d'activités	Mission globale	Ententes ¹ Services	Projets	TOTAL
			Subvention récurrente	Subvention non récurrente	Subvention non récurrente	
			\$	\$	\$	
Bas-Saint-Laurent (01)	La Gigogne inc.	Alphabétisation	93 228			93 228
Montréal (06)	Centre Alpha Sainte-Anne (CASA)	Alphabétisation	52 272			52 272
Montréal (06)	Déclic, initiatives pour la formation et l'emploi des jeunes	Lutte contre le décrochage scolaire	80 000			80 000
Montréal (06)	Perspectives Jeunesse	Lutte contre le décrochage scolaire	65 000			65 000
Montréal (06)	Le Tour de lire	Alphabétisation	129 842			129 842
Montréal (06)	La Puce communautaire, Montréal inc.	Formation	96 268			96 268
Montréal (06)	Centre D.E.B.A.T. Montréal (Développement de l'éducation de base au travail)	Alphabétisation	96 268			96 268
Montréal (06)	REVDEC	Lutte contre le décrochage scolaire	100 000		20 000	120 000
Montréal (06)	Je Passe Partout services de soutien scolaire et d'intervention familiale	Lutte contre le décrochage scolaire	105 000			105 000
Montréal (06)	Alphabétisation sans limite – Literacy unlimited	Alphabétisation	87 653			87 653

Liste des subventions versées aux organismes, par région 2011-2012

Annexe 3

Région	Organisme	Champ d'activités	Mission globale	Ententes ¹ Services	Projets	TOTAL
			Subvention récurrente	Subvention non récurrente	Subvention non récurrente	
			\$	\$	\$	
Bas-Saint-Laurent (01)	La Gigogne inc.	Alphabétisation	93 228			93 228
Montréal (06)	Équipe R. D. P.	Lutte contre le décrochage scolaire	101 334			101 334
Montréal (06)	Le regroupement des groupes populaires en alphabétisation du Québec	Alphabétisation Regroupement	280 294			280 294
Montréal (06)	Centre de formation populaire C.F.P.	Formation	105 000			105 000
Montréal (06)	Centre haïtien d'animation et d'intervention sociales (CH AIS)	Alphabétisation	104 952			104 952
Montréal (06)	Le Centre d'alphabétisation de Villeray : La Jarnigoine inc.	Alphabétisation	109 117			109 117
Montréal (06)	Centre Alpha-Sourd	Alphabétisation	113 354			113 354
Montréal (06)	Motivation-Jeunesse 16/18 inc.	Lutte contre le décrochage scolaire	101 334			101 334
Montréal (06)	ROCQLD, Regroupement des organismes communautaires québécois de lutte au décrochage	Lutte contre le décrochage scolaire Regroupement	159 000			159 000

Liste des subventions versées aux organismes, par région 2011-2012

Annexe 3

Région	Organisme	Champ d'activités	Mission globale	Ententes ¹ Services	Projets	TOTAL
			Subvention récurrente	Subvention non récurrente	Subvention non récurrente	
			\$	\$	\$	
Bas-Saint-Laurent (01)	La Gigogne inc.	Alphabétisation	93 228			93 228
Montréal (06)	Communautaire	Formation	101 334			101 334
Montréal (06)	Association pour la réussite éducative des jeunes d'origine haïtienne du Québec (AREJ)	Lutte contre le décrochage scolaire	65 000			65 000
Montréal (06)	Centre de lecture et d'écriture (Clé Montréal)	Alphabétisation	112 680			112 680
Montréal (06)	Collectif d'animation urbaine L'autre Montréal	Formation	70 000		20 000	90 000
Montréal (06)	Centre de formation sociale Marie-Gérin-Lajoie	Formation	55 575		23 000	78 575
Montréal (06)	Association Jamaïquaine de Montréal inc.	Alphabétisation	93 228			93 228
Montréal (06)	Centre Alpha-Sourd Anglo	Alphabétisation	67 187			67 187
Montréal (06)	Un Mondalire	Alphabétisation	112 680		15 000	127 680
Montréal (06)	Centre de liaison pour l'éducation et les ressources culturelles (CLERC)	Alphabétisation	93 228			93 228

Liste des subventions versées aux organismes, par région 2011-2012

Annexe 3

Région	Organisme	Champ d'activités	Mission globale	Ententes ¹ Services	Projets	TOTAL
			Subvention récurrente	Subvention non récurrente	Subvention non récurrente	
			\$	\$	\$	
Bas-Saint-Laurent (01)	La Gigogne inc.	Alphabétisation	93 228			93 228
Montréal (06)	Je Réussis	Lutte contre le décrochage scolaire	96 268		13 000	109 268
Montréal (06)	Carrefour des 6-12 ans de Pierrefonds-Est inc.	Lutte contre le décrochage scolaire			20 000	20 000
Montréal (06)	Lettres en main	Alphabétisation	109 117		25 000	134 117
Montréal (06)	Centre St-Pierre	Formation	107 912		35 000	142 912
Montréal (06)	Relais-Femmes	Formation	101 334		40 000	141 334
Montréal (06)	Atelier des lettres en alphabétisation de Centre-Sud	Alphabétisation	109 117			109 117
Montréal (06)	Centre de documentation sur l'éducation des adultes et la condition féminine	Formation	174 497			174 497
Montréal (06)	Le Comité d'éducation aux adultes de la Petite Bourgogne et de Saint-Henri	Alphabétisation	229 319			229 319
Montréal (06)	Carrefour de participation ressourcement et formation C.P.R.F.	Formation	105 000		35 000	140 000

Liste des subventions versées aux organismes, par région 2011-2012

Région	Organisme	Champ d'activités	Mission globale	Ententes ¹ Services	Projets	TOTAL
			Subvention récurrente	Subvention non récurrente	Subvention non récurrente	
			\$	\$	\$	
Bas-Saint-Laurent (01)	La Gigogne inc.	Alphabétisation	93 228			93 228
Montréal (06)	Carrefour d'éducation populaire de Pointe St-Charles	Alphabétisation	211 774			211 774
Montréal (06)	C.E.L.A.M. (Conseil pour l'enseignement de la lecture aux analphabètes de Montréal)	Alphabétisation	84 751			84 751
Montréal (06)	Bénévoles en alphabétisation du Québec (BAQ) – Literacy Volunteers of Québec (LVQ)	Alphabétisation Regroupement	80 000		14 000	94 000
Montréal (06)	Milieu éducatif La Source	Lutte contre le décrochage scolaire	101 334			101 334
Montréal (06)	Les scientifiques	Lutte contre le décrochage scolaire	60 575			60 575
Montréal (06)	Centre d'Aide à la Réussite et au Développement C.A.R.D.	Lutte contre le décrochage scolaire	50 000			50 000
Montréal (06)	L'Ancre des Jeunes	Lutte contre le décrochage scolaire	105 000			105 000
Montréal (06)	Toujours ensemble inc.	Lutte contre le décrochage scolaire	75 000			75 000

Liste des subventions versées aux organismes, par région 2011-2012

Annexe 3

Région	Organisme	Champ d'activités	Mission globale	Ententes ¹ Services	Projets	TOTAL
			Subvention récurrente	Subvention non récurrente	Subvention non récurrente	
			\$	\$	\$	
Bas-Saint-Laurent (01)	La Gigogne inc.	Alphabétisation	93 228			93 228
Montréal (06)	Maison d'Haïti	Alphabétisation	109 117			109 117
Montréal (06)	Le Centre des organismes communautaires – The Centre For Community Organizations	Formation	101 334			101 334
Sous-total de la région :			5 354 613		260 000	5 614 613
Nombre d'organismes :			51		11	52
Outaouais (07)	Le vent dans les lettres inc.	Alphabétisation	96 268			96 268
Outaouais (07)	Le Tremplin des lecteurs	Alphabétisation	85 000			85 000
Outaouais (07)	Centre d'éducation de base dans l'Outaouais (CEBO)	Alphabétisation	75 000			75 000
Outaouais (07)	Vallée-Jeunesse (1997) inc.	Lutte contre le décrochage scolaire	101 334			101 334
Outaouais (07)	L'Association de l'Ouïe de l'Outaouais (ADOO)	Alphabétisation	70 000		40 000	110 000
Outaouais (07)	Comité Alpha Papineau	Alphabétisation	98 201			98 201

Liste des subventions versées aux organismes, par région 2011-2012

Annexe 3

Région	Organisme	Champ d'activités	Mission globale	Ententes ¹ Services	Projets	TOTAL
			Subvention récurrente	Subvention non récurrente	Subvention non récurrente	
			\$	\$	\$	
Bas-Saint-Laurent (01)	La Gigogne inc.	Alphabétisation	93 228			93 228
Outaouais (07)	Atelier d'éducation populaire	Alphabétisation	83 095			83 095
Outaouais (07)	Conseil d'alphabétisation de l'ouest du Québec – The Western Quebec Literacy Council	Alphabétisation	85 000			85 000
Outaouais (07)	Le jardin éducatif du Pontiac	Lutte contre le décrochage scolaire	50 000			50 000
Sous-total de la région :			743 898		40 000	783 898
Nombre d'organismes :			9		1	9
Abitibi-Témiscamingue (08)	Centre de Croissance d'Abitibi-Ouest inc.	Alphabétisation	93 228			93 228
Abitibi-Témiscamingue (08)	Association des parents d'enfants handicapés du Témiscamingue	Alphabétisation	80 000			80 000
Abitibi-Témiscamingue (08)	Association des projets éducatifs du Témiscamingue (APET)	Alphabétisation	89 537		30 000	119 537
Abitibi-Témiscamingue (08)	Alpha-Témis	Alphabétisation	76 001			76 001

Liste des subventions versées aux organismes, par région 2011-2012

Région	Organisme	Champ d'activités	Mission globale	Ententes ¹ Services	Projets	TOTAL
			Subvention récurrente	Subvention non récurrente	Subvention non récurrente	
			\$	\$	\$	
Bas-Saint-Laurent (01)	La Gigogne inc.	Alphabétisation	93 228			93 228
Abitibi-Témiscamingue (08)	Corporation concept alpha de Rouyn-Noranda	Alphabétisation	93 228			93 228
Abitibi-Témiscamingue (08)	CAFA, Centre d'animation, de formation et d'accompagnement	Formation	100 000			100 000
Abitibi-Témiscamingue (08)	Centre ressources jeunesse de l'Abitibi-Témiscamingue	Non accrédité au PACTE		6 018		6 018
Sous-total de la région :			531 994	6 018	30 000	568 012
Nombre d'organismes :			6	1	1	7
Côte-Nord (09)	POPCO inc.	Alphabétisation	92 000			92 000
Côte-Nord (09)	Centre Alpha Lira inc.	Alphabétisation	115 941			115 941
Côte-Nord (09)	L'Envol-Maison de la famille	Non accrédité au PACTE		6 018		6 018
Côte-Nord (09)	Maison alpha ABC Côte-Nord	Alphabétisation	75 000			75 000

Liste des subventions versées aux organismes, par région 2011-2012

Annexe 3

Région	Organisme	Champ d'activités	Mission globale	Ententes ¹ Services	Projets	TOTAL
			Subvention récurrente	Subvention non récurrente	Subvention non récurrente	
			\$	\$	\$	
Bas-Saint-Laurent (01)	La Gigogne inc.	Alphabétisation	93 228			93 228
Côte-Nord (09)	Plaisir de lire inc.	Alphabétisation	86 134			86 134
Sous-total de la région :			369 075	6 018		375 093
Nombre d'organismes :			4	1		5
Nord-du-Québec (10)	Regroupement de « Bouches à Oreilles »	Alphabétisation	107 500	6 018		113 518
Sous-total de la région :			107 500	6 018		113 518
Nombre d'organisme :			1	1		1
Gaspésie – Îles-de-la-Madeleine (11)	Le Plaisir des Mots	Alphabétisation	71 120			71 120
Gaspésie – Îles-de-la-Madeleine (11)	Conseil de la Gaspésie pour l'alphabétisme, Gaspésie Literacy Council	Alphabétisation	73 180			73 180
Gaspésie – Îles-de-la-Madeleine (11)	Pouvoir des mots Gaspé	Alphabétisation	103 820			103 820
Gaspésie – Îles-de-la-Madeleine (11)	Centre Alpha Rocher-Percé	Alphabétisation	85 000			85 000

Liste des subventions versées aux organismes, par région 2011-2012

Annexe 3

Région	Organisme	Champ d'activités	Mission globale	Ententes ¹ Services	Projets	TOTAL
			Subvention récurrente	Subvention non récurrente	Subvention non récurrente	
			\$	\$	\$	
Bas-Saint-Laurent (01)	La Gigogne inc.	Alphabétisation	93 228			93 228
Gaspésie – Îles-de-la-Madeleine (11)	Développement Communautaire Unîle inc.	Alphabétisation	105 970	6 018		111 988
Gaspésie – Îles-de-la-Madeleine (11)	Les bouts de papier de La Haute-Gaspésie	Alphabétisation	80 750		20 000	100 750
Sous-total de la région :			519 840	6 018	20 000	545 858
Nombre d'organismes :			6	1	1	6
Chaudière-Appalaches (12)	Alphare	Alphabétisation	97 463		20 000	117 463
Chaudière-Appalaches (12)	Groupe Alpha des Etchemins	Alphabétisation	101 334	4 244	24 000	129 578
Chaudière-Appalaches (12)	Alpha Bellechasse	Alphabétisation	97 000		35 000	132 000
Chaudière-Appalaches	La Clé de l'Alpha	Alphabétisation	93 228			93 228
Chaudière-Appalaches (12)	Alpha-Entraide des Chutes-de-la-Chaudière	Alphabétisation	93 228			93 228
Chaudière-Appalaches (12)	Alliance-Jeunesse Chutes-de-la-Chaudière	Non accrédité au PACTE		3 535		3 535
Chaudière-Appalaches	ABC Lotbinière	Alphabétisation	97 000			97 000

Liste des subventions versées aux organismes, par région 2011-2012

Région	Organisme	Champ d'activités	Mission globale	Ententes ¹ Services	Projets	TOTAL
			Subvention récurrente	Subvention non récurrente	Subvention non récurrente	
			\$	\$	\$	
Bas-Saint-Laurent (01)	La Gigogne inc.	Alphabétisation	93 228			93 228
Chaudière-Appalaches (12)	L'A B C des Hauts plateaux Montmagny-l'Islet	Alphabétisation	100 000	6 010		106 010
Chaudière-Appalaches (12)	Groupe en alphabétisation de Montmagny-Nord	Alphabétisation	101 334	6 018		107 352
Chaudière-Appalaches (12)	Apprendre autrement	Alphabétisation	99 500	5 973	15 000	120 473
Sous-total de la région :			880 087	25 780	94 000	999 867
Nombre d'organismes :			9	5	4	10
Laval (13)	Au Jardin de la famille de Fabreville inc.	Alphabétisation	93 228			93 228
Laval (13)	Le Groupe Alpha Laval	Alphabétisation	158 245			158 245
Laval (13)	Diapason-Jeunesse	Lutte contre le décrochage scolaire	101 334			101 334
Laval (13)	Centre Lire-Écrire – The Learning Exchange	Alphabétisation	93 228			93 228
Sous-total de la région :			446 035			446 035
Nombre d'organismes :			4			4

Liste des subventions versées aux organismes, par région 2011-2012

Annexe 3

Région	Organisme	Champ d'activités	Mission globale	Ententes ¹ Services	Projets	TOTAL
			Subvention récurrente	Subvention non récurrente	Subvention non récurrente	
			\$	\$	\$	
Bas-Saint-Laurent (01)	La Gigogne inc.	Alphabétisation	93 228			93 228
Lanaudière (14)	Centre d'alphabétisation populaire Matawinie Est	Alphabétisation	97 000			97 000
Lanaudière (14)	Au Bord des Mots	Alphabétisation	93 228			93 228
Lanaudière (14)	Groupe Populaire Déclic	Alphabétisation	100 642			100 642
Lanaudière (14)	Le Gît'Enfants	Lutte contre le décrochage scolaire		6 021	30 000	36 021
Lanaudière (14)	Action dignité Lanaudière	Alphabétisation	101 334			101 334
Lanaudière (14)	Centre régional de formation de Lanaudière	Formation	100 000			100 000
Lanaudière (14)	Coalition des organismes communautaires autonomes de formation	Formation Regroupement	41 347			41 347

Liste des subventions versées aux organismes, par région 2011-2012

Annexe 3

Région	Organisme	Champ d'activités	Mission globale	Ententes ¹ Services	Projets	TOTAL
			Subvention récurrente	Subvention non récurrente	Subvention non récurrente	
			\$	\$	\$	
Bas-Saint-Laurent (01)	La Gigogne inc.	Alphabétisation	93 228			93 228
Lanaudière (14)	Coopérative de services multiples de Lanaudière	Alphabétisation	142 643			142 643
Lanaudière (14)	A B C des Manoirs	Alphabétisation	95 000			95 000
Sous-total de la région :			771 194	6 021	30 000	807 215
Nombre d'organismes :			8	1	1	9
Laurentides (15)	Conseil d'alphabétisation Laurentien inc. – Laurentian Literacy Council inc.	Alphabétisation	70 934			70 934
Laurentides (15)	Maison populaire d'Argenteuil	Alphabétisation	117 908		25 000	142 908
Laurentides (15)	Centre d'Alphabétisation Populaire des Patriotes	Alphabétisation	93 228			93 228
Laurentides (15)	La Maison des Mots des Basses-Laurentides	Alphabétisation	105 939			105 939
Laurentides (15)	Centre de prévention du décrochage scolaire Oméga	Lutte contre le décrochage scolaire	55 575			55 575
Laurentides (15)	Association Alpha-Laurentides	Alphabétisation	89 150			89 150
Laurentides (15)	La Griffé d'alpha	Alphabétisation	100 000			100 000

Liste des subventions versées aux organismes, par région 2011-2012

Annexe 3

Région	Organisme	Champ d'activités	Mission globale	Ententes ¹ Services	Projets	TOTAL
			Subvention récurrente	Subvention non récurrente	Subvention non récurrente	
			\$	\$	\$	
Bas-Saint-Laurent (01)	La Gigogne inc.	Alphabétisation	93 228			93 228
Laurentides (15)	Le Coin Alpha	Alphabétisation	107 452			107 452
Sous-total de la région :			740 186		25 000	765 186
Nombre d'organismes :			8		1	8
Montréal (16)	Les Grands Débrouillards de Valleyfield	Alphabétisation	93 228			93 228
Montréal (16)	Conseil de l'alphabétisation de Yamaska – Yamaska Literacy Council	Alphabétisation	83 601		23 000	106 601
Montréal (16)	L'EDA (l'Éducation des adultes en français de base)	Alphabétisation	80 000			80 000
Montréal (16)	Le Sac à Mots	Alphabétisation	93 228		14 000	107 228
Montréal (16)	Le Comité d'entraide populaire de Châteauguay (CEP)	Alphabétisation	85 000			85 000
Montréal (16)	Alphabétisation de Châteauguay Valley	Alphabétisation	60 000			60 000
Montréal (16)	Au coeur des mots	Alphabétisation	92 000			92 000

Liste des subventions versées aux organismes, par région 2011-2012

Annexe 3

Région	Organisme	Champ d'activités	Mission globale	Ententes ¹ Services	Projets	TOTAL
			Subvention récurrente	Subvention non récurrente	Subvention non récurrente	
			\$	\$	\$	
Bas-Saint-Laurent (01)	La Gigogne inc.	Alphabétisation	93 228			93 228
Montréal (16)	Centre de formation de Huntingdon	Alphabétisation	67 954			67 954
Montréal (16)	Centre d'action bénévole d'Iberville et de la région	Alphabétisation	65 000			65 000
Montréal (16)	Comité alphabétisation locale Marieville (CALM)	Alphabétisation	76 001			76 001
Montréal (16)	Centre Alpha-Sourd Rive Sud	Alphabétisation	93 228			93 228
Montréal (16)	La Clé des mots	Alphabétisation	99 000			99 000
Montréal (16)	Bénado inc.	Lutte contre le décrochage scolaire	65 000			65 000
Montréal (16)	Le Conseil de lecture de la Rive-sud – South Shore Reading Council	Alphabétisation	76 500			76 500
Montréal (16)	Alphabétisation Iota	Alphabétisation	97 500			97 500
Montréal (16)	Macadam Sud	École de la rue	83 609			83 609

Liste des subventions versées aux organismes, par région 2011-2012

Annexe 3

Région	Organisme	Champ d'activités	Mission globale	Ententes ¹ Services	Projets	TOTAL
			Subvention récurrente	Subvention non récurrente	Subvention non récurrente	
			\$	\$	\$	
Bas-Saint-Laurent (01)	La Gigogne inc.	Alphabétisation	93 228			93 228
Montréal (16)	La Boîte à lettres de Longueuil	Alphabétisation	119 710			119 710
Montréal (16)	La Maison de Jonathan inc.	Lutte contre le décrochage scolaire	75 000			75 000
Montréal (16)	Le Fablier, une histoire de familles	Alphabétisation	101 180		25 000	126 180
Montréal (16)	L'Ardoise du Bas-Richelieu	Alphabétisation	93 228			93 228
Montréal (16)	Aide pédagogique aux adultes, aux jeunes APAJ	Alphabétisation	93 228			93 228
Montréal (16)	La Porte Ouverte (Centre d'alphabétisation et de francisation du Haut-Richelieu)	Alphabétisation	97 463			97 463
Montréal (16)	Alpha Haute-Yamaska inc.	Alphabétisation	78 840			78 840
Montréal (16)	La magie des mots	Alphabétisation	93 228			93 228

Liste des subventions versées aux organismes, par région 2011-2012

Annexe 3

Région	Organisme	Champ d'activités	Mission globale	Ententes ¹ Services	Projets	TOTAL
			Subvention récurrente	Subvention non récurrente	Subvention non récurrente	
			\$	\$	\$	
Bas-Saint-Laurent (01)	La Gigogne inc.	Alphabétisation	93 228			93 228
Montréal (16)	Action jeunesse St-Pie X de Longueuil inc.	Lutte contre le décrochage scolaire	85 000			85 000
Montréal (16)	L'Écrit tôt de Saint-Hubert	Alphabétisation	110 177		13 000	123 177
Montréal (16)	Comquat inc.	Alphabétisation	93 228			93 228
Sous-total de la région :			2 351 131		75 000	2 426 131
Nombre d'organismes :			27		4	27
Centre-du-Québec (17)	Éduco-pop des Bois-Francs	Alphabétisation	90 000			90 000
Centre-du-Québec (17)	Répit Jeunesse	École de la rue	92 000	72 025		92 000
Centre-du-Québec (17)	Le refuge La Piaule du Centre du Québec Inc.	École de la rue	59 815			59 815
Centre-du-Québec (17)	Ludolettre	Alphabétisation	93 228			93 228

Liste des subventions versées aux organismes, par région 2011-2012

Annexe 3

Région	Organisme	Champ d'activités	Mission globale	Ententes ¹ Services	Projets	TOTAL
			Subvention récurrente	Subvention non récurrente	Subvention non récurrente	
			\$	\$	\$	
Bas-Saint-Laurent (01)	La Gigogne inc.	Alphabétisation	93 228			93 228
Centre-du-Québec (17)	Alpha-Nicolet (Service d'éducation populaire en alphabétisation)	Alphabétisation	102 226		20 000	122 226
Sous-total de la région :			437 269		20 000	457 269
Nombre d'organismes :			5		1	5
Total de l'ensemble des régions :			17 357 775	72 025¹	800 000	18 229 800
Nombre total d'organismes :			183²	13³	34⁴	189⁵

¹Deuxième versement effectué en 2011-2012 pour les ententes de services conclues en 2010-2012.²183 organismes soutenus en mission globale.³13 organismes soutenus en ententes de services, dont 8 sont également soutenus en mission globale.⁴34 organismes soutenus par projets, dont 32 sont également soutenus en mission globale.⁵ Au total 189 organismes reçoivent une subvention du MELS.

MINISTÈRE DE L'ÉDUCATION, DU LOISIR ET DU SPORT
ÉTUDE DES CRÉDITS 2012-2013
Demande de renseignements particuliers de l'opposition officielle

QUESTION

Crédits consentis par le ministère au programme d'enseignement des langues d'origine, au programme concentration ethnique et au programme d'accueil et de soutien à l'apprentissage du français pour les élèves non-francophones en 2011-2012.

RÉPONSE

Crédits consentis par le MELS	<u>2011-2012</u>
Ajustement pour les services d'accueil et de soutien à l'apprentissage du français (élève en accueil et francisation)	35,09 M\$*
Concentration ethnique (Intégration des élèves issus de l'immigration)	6,96 M\$
Programme d'enseignement des langues d'origine (PELO)	1,79 M\$

*** Montant prévu pour l'année scolaire 2011-2012, basé sur les effectifs scolaires de 2010-2011 et sur les paramètres financiers de 2011-2012.**

MINISTÈRE DE L'ÉDUCATION, DU LOISIR ET DU SPORT
ÉTUDE DES CRÉDITS 2012-2013
Demande de renseignements particuliers de l'opposition officielle

QUESTION

Liste des instances régionales de concertation interministérielle et détails de leurs actions respectives. Bilan de leurs interventions pour 2011-2012.

RÉPONSE

L'annexe ci-jointe précise les comités interministériels découlant des plans d'action gouvernementaux.

Le tableau comporte trois sections :

- la première section identifie le comité et précise son mandat;
- la deuxième présente leurs actions respectives;
- la troisième précise le nom de l'organisme responsable de rédiger le bilan et le moment où le bilan est produit.

Ces comités sont présents dans toutes les régions administratives, à l'exception du Plan interministériel sur l'itinérance 2012-2013 qui n'est présent qu'à Montréal, en Outaouais, à Sherbrooke et à Québec.

Instances régionales de concertation interministérielles
Année 2011-2012

Instances régionales de concertation	Actions respectives	Bilan 2011-2012
<p>Comité exécutif MSSS/MELS (Ministère de la Santé et des Services sociaux et ministère de l'Éducation, du Loisir et du Sport).</p> <p>Mandat :</p> <ul style="list-style-type: none"> • Consolider la concertation régionale MSSS-MELS; • Établir un plan régional des actions tenant compte des priorités nationales. 	<p>Superviser les travaux du comité de révision des outils cliniques MSSS-MELS.</p> <p>Superviser les travaux du comité d'évaluation des impacts de la nouvelle Loi sur la protection de la jeunesse sur l'offre de service.</p> <p>Mettre en place un comité sur l'entente MSSS-MELS en orthophonie.</p>	<p>Le bilan sera effectué lors de la rencontre de mai. Le bilan conjoint est réalisé par l'Agence de santé et la direction régionale du ministère de l'Éducation, du Loisir et du Sport.</p>
<p>Comité régional du Plan d'action gouvernemental sur les saines habitudes de vie.</p> <p>Mandat :</p> <ul style="list-style-type: none"> • Favoriser l'harmonisation et la concertation des diverses instances régionales; • Dresser le portrait, établir les enjeux régionaux et préparer et mettre en œuvre un plan de déploiement régional. 	<p>Approbation des plans des comités d'action locaux.</p> <p>Suivi des projets régionaux.</p> <p>Partage d'informations.</p>	<p>Le bilan annuel est préparé par la Direction de la santé publique et la Conférence régionale des élus à la suite de la transmission des réalisations par les autres membres du comité.</p>
<p>Groupe-relais Plan d'action pour contrer la violence à l'école .</p> <p>Mandat :</p> <ul style="list-style-type: none"> • Soutien aux partenaires régionaux pour les outiller dans la prévention et le traitement de l'intimidation et de la violence à l'école; • Partage des meilleures pratiques en vigueur dans les milieux scolaires. 	<p>Poursuite du plan de formation (homophobie - 2^e partie).</p> <p>Suivi des mesures du plan d'action pour contrer la violence à l'école.</p>	<p>Le bilan sera réalisé par la direction régionale du ministère de l'Éducation, du Loisir et du Sport en mai 2012.</p>
<p>Organisation régionale de la sécurité civile.</p>	<p>Prévention auprès des commissions scolaires lors des</p>	<p>Le bilan est sous la responsabilité de l'organisation</p>

Instances régionales de concertation interministérielles
Année 2011-2012

Instances régionales de concertation	Actions respectives	Bilan 2011-2012
Mandat : <ul style="list-style-type: none"> • Définir et mettre en place le plan d'intervention régional en cas de sinistre majeur; • Partager les pratiques mises en place lors des situations de sinistres. 	<p>canicules de l'automne 2011.</p> <p>Coordination de l'opération rougeole.</p> <p>Révision et bonification du plan d'intervention régional en cas de sinistre majeur.</p>	<p>régionale de la sécurité civile et le ministère de l'Éducation, du Loisir et du Sport contribue à sa réalisation.</p>
<p>Comité directeur régional de l'Engagement jeunesse.</p> Mandat : <ul style="list-style-type: none"> • Favoriser la concertation des différents ministères et des partenaires concernés à l'arrimage des services offerts aux jeunes; • Déterminer les actions communes pouvant être mises en place. 	<p>Détermination d'un plan d'action régional.</p> <p>Participation au projet-pilote du Plan de cheminement vers l'autonomie.</p> <p>Arrimage des travaux avec le comité régional SARCA.</p>	<p>Le bilan est sous la responsabilité de la ressource embauchée spécifiquement pour l'Engagement jeunesse.</p> <p>Cette personne est sous la responsabilité du ministère ou de l'organisme qui aura été désigné par le comité pour procéder à son embauche.</p>
<p>Conférence administrative régionale.</p> Mandat : <ul style="list-style-type: none"> • Favoriser la concertation interministérielle régionale; • Partager des informations; • Favoriser la collaboration interministérielle. 	<p>Présentation des stratégies gouvernementales, notamment le plan d'action sur l'occupation du territoire et le plan d'action gouvernemental sur la solidarité et l'inclusion sociale.</p> <p>Rencontre annuelle de partage d'informations avec la ministre responsable de la région.</p>	<p>Le bilan est sous la responsabilité du ministère des Affaires municipales, des Régions et de l'Occupation du territoire et le ministère de l'Éducation, du Loisir et du Sport ne participe pas à sa réalisation.</p>
<p>Conférence administrative régionale solidarité (Plan d'action gouvernemental pour la solidarité et l'inclusion</p>	<p>Mise en place de concertation régionale.</p>	<p>Le bilan est sous la responsabilité d'Emploi-Québec et la Conférence régionale des élus. Le</p>

Instances régionales de concertation interministérielles
Année 2011-2012

Instances régionales de concertation	Actions respectives	Bilan 2011-2012
<p>sociale 2010-2015).</p> <p>Mandat :</p> <ul style="list-style-type: none"> • Renforcer l'action locale et régionale et la rendre plus efficace et efficiente; • Réitérer le travail comme premier vecteur de lutte contre la pauvreté; • Protéger le revenu disponible des plus démunis, notamment chez les personnes seules; • Améliorer les conditions de vie des personnes à faible revenu. 	<p>Organisation de forums régionaux pour la solidarité et l'inclusion sociale.</p> <p>Présentation des rôles et des modes de fonctionnement des instances suivantes :</p> <ul style="list-style-type: none"> - Comité de pilotage - Comité de soutien régional - Comité de gestion - CAR Solidarité 	<p>ministère de l'Éducation, du Loisir et du Sport collabore à sa réalisation.</p>
<p>Comité régional pour l'intégration au travail des personnes handicapées.</p> <p>Mandat :</p> <ul style="list-style-type: none"> • Déployer le projet d'accompagnement des élèves en stage et en emploi d'été (supervision du sous-comité transition-vie-active); • Superviser le sous-comité « Services de garde en milieu scolaire pour les élèves handicapés ». 	<p>Accompagnement des élèves handicapés selon les projets développés dans les différentes régions.</p> <p>Relance de l'entente pour poursuivre le projet.</p>	<p>Le bilan sera réalisé en juin par l'Office des personnes handicapées du Québec.</p>
<p>Conseil régional des partenaires du marché du travail.</p> <p>Mandat :</p>	<p>Organiser la tournée régionale sur l'adéquation formation-emploi.</p>	<p>Le bilan sera réalisé en juin par Emploi-Québec.</p>

Instances régionales de concertation interministérielles
Année 2011-2012

Instances régionales de concertation	Actions respectives	Bilan 2011-2012
<ul style="list-style-type: none"> • Définir les grands enjeux régionaux du marché du travail; • Établir le plan d'action annuel et répartir les ressources entre les centres locaux d'emploi; • Collaborer aux travaux de la Commission des partenaires du marché du travail. 	<p>Consulter les partenaires régionaux sur la priorisation des professions identifiées par la Commission des partenaires du marché du travail.</p>	
<p>Table régionale d'éducation interordres.</p> <p>Mandat :</p> <ul style="list-style-type: none"> • Identifier les grands enjeux régionaux en matière d'éducation; • Amorcer la mise en place d'actions concrètes interordres appropriées pour solutionner les problématiques identifiées; • Assurer la représentation du milieu de l'éducation aux différentes instances régionales. 	<p>Assurer la mise en œuvre du plan d'aménagement de la formation professionnelle et technique.</p> <p>Coordonner les travaux régionaux en lien avec l'entente spécifique sur la persévérance et la réussite éducative.</p>	<p>Le bilan par région est réalisé par le ministère de l'Éducation, du Loisir et du Sport en juin.</p> <p>Un bilan des activités du plan d'aménagement et des mesures prévues au Plan d'action Éducation, emploi et productivité est réalisé à chaque année, à l'automne, par le ministère de l'Éducation, du Loisir et du Sport.</p>
<p>Plan d'action interministériel en itinérance 2010-2013.</p> <p>Mandat :</p> <ul style="list-style-type: none"> • Faciliter la collaboration entre le coordonnateur et 	<p>Dresser un état de situation de l'itinérance.</p> <p>Révision et renforcement des services.</p>	<p>Le bilan est sous la responsabilité du ministère de la Santé et des Services sociaux. Le ministère de l'Éducation, du Loisir et du Sport collabore à sa réalisation.</p>

Instances régionales de concertation interministérielles
Année 2011-2012

Instances régionales de concertation	Actions respectives	Bilan 2011-2012
<p>les organismes régionaux concernés par l'itinérance;</p> <ul style="list-style-type: none"> • Cibler les pistes d'action prioritaires et en assurer le suivi; • Faire des recommandations, au besoin, aux membres de la Table interministérielle en itinérance quant aux difficultés nécessitant une intervention des autorités nationales. 		

MINISTÈRE DE L'ÉDUCATION, DU LOISIR ET DU SPORT
ÉTUDE DES CRÉDITS 2012-2013
Demande de renseignements particuliers de l'opposition officielle

QUESTION

Liste des programmes identifiés par le MELS entre lesquels des passerelles, entre le niveau secondaire et collégial, sont possibles.

RÉPONSE

Parmi les 138 programmes d'études professionnelles conduisant à l'obtention d'un diplôme d'études professionnelles (DEP), 26 programmes présentent un potentiel d'harmonisation en lien avec 27 programmes d'études techniques conduisant à l'obtention d'un diplôme d'études collégiales (DEC).

Ces programmes, en plus de préparer à l'exercice d'un métier ou d'une profession, permettent l'établissement de passerelles, favorisant des continuités de formation entre le secondaire et le collégial, contribuant ainsi à la valorisation de la formation professionnelle et technique.

La ministre de l'Éducation, du Loisir et du Sport a désigné, jusqu'à maintenant, 29 consortiums d'établissements pour le développement et la mise en œuvre des parcours de continuité de formation (voir annexe). En 2011-2012, aucun nouveau parcours n'a été développé.

**LISTE DES PARCOURS DE CONTINUITÉ DE FORMATION DÉSIGNÉS PAR LE
MINISTÈRE
ET DES CONSORTIUMS DÉSIGNÉS PAR LA MINISTRE**

Secteur de formation : 01 – Administration, commerce et informatique

5212 412.A0	Secrétariat Techniques de bureautique Voie de spécialisation : Coordination du travail de bureau	06-07	Service régional de l'Outaouais et Cégep de l'Outaouais
5212 412.A0	Secrétariat Techniques de bureautique Voie de spécialisation : Micro-édition et hypermédia	06-07	CS de Montréal et Cégep de Rosemont
5221 412.A0	Procédés infographiques Techniques de bureautique Voie de spécialisation : Micro-édition et hypermédia	07-08	CS de la Pointe-de-l'Île et Cégep de Rosemont
5229 420.A0	Soutien informatique Techniques de l'informatique Voie de spécialisation : Informatique de gestion	07-08	CS des Grandes-Seigneuries et Cégep de Valleyfield
5229 420.A0	Soutien informatique Techniques de l'informatique Voie de spécialisation : Gestion de réseaux informatiques	Expérimentation 02-03 ¹	CS de Montréal et Cégep de Rosemont
5229 420.A0	Soutien informatique Techniques de l'informatique Voie de spécialisation : Gestion de réseaux informatiques	Élargissement – expérimentation 06-07	CS des Premières-Seigneuries et Cégep de Limoilou
5231 410.B0	Comptabilité Techniques de comptabilité et de gestion	Expérimentation 02-03	CS des Rives-du-Saguenay et Cégep de Chicoutimi

Secteur de formation : 02 – Agriculture et pêches

5167 152.A0	Production laitière Gestion et exploitation d'entreprise agricole Voie de spécialisation : productions animales	06-07	CS de Saint-Hyacinthe et Institut de technologie agroalimentaire, Campus Saint-Hyacinthe
5210 152.A0	Production horticole Gestion et exploitation d'entreprise agricole Voie de spécialisation : productions végétales	07-08	CS de la Rivéraine et Cégep de Victoriaville
5254 152.A0	Grandes cultures Gestion et exploitation d'entreprise agricole, voie de spécialisation : productions végétales	08-09	CS de la Vallée-des-Tisserands et Cégep Saint-Jean-sur-Richelieu

Secteur de formation : 03 – Alimentation et tourisme

5311 430.B0	Cuisine Gestion d'un établissement de restauration	07-08	CS de la Pointe-de-l'Île et Institut de tourisme et d'hôtellerie du Québec
5236 414.A0	Vente de voyages Techniques de tourisme, voie de spécialisation : développement et promotion de produits du voyage	08-09	CS de Laval et Cégep Montmorency

Secteur de formation : 04 – Arts

5085 573.A0	Bijouterie-joaillerie Techniques de métiers d'arts, voie de spécialisation : joaillerie	08-09	CS des Découvreurs et Cégep de Limoilou
----------------	--	-------	---

Secteur de formation : 05 – Bois et matériaux connexes

5030 233.B0	Ébénisterie Techniques du meuble et d'ébénisterie	06-07	CS des Affluents et Cégep de Victoriaville
----------------	--	-------	--

¹ 2002-2003 – expérimentation de départ

Secteur de formation : 07 – Bâtiments et travaux publics

5315 221.C0	Réfrigération Technologie de la mécanique du bâtiment	07-08	CS de la Jonquière et Cégep de Jonquière
5250 221.A0	Dessin de bâtiment Technologie de l'architecture	07-08	CS de l'Énergie et Cégep de Trois-Rivières

Secteur de formation : 09 – Électronique

5281 243.C0	Électromécanique de systèmes automatisés Technologie de l'électronique industrielle	06-07	CS du Val-des-Cerfs et Cégep de Granby-Haute-Yamaska
5266 243.B0	Installation et réparation d'équipement de télécommunication Technologie de l'électronique Voie de spécialisation : Télécommunication	07-08	CS des Phares et Cégep de Rimouski

Secteur de formation : 11 – Fabrication mécanique

5223 241.A0	Techniques d'usinage Techniques de génie mécanique	Expérimentation 02-03	CS des Chênes et Cégep de Drummondville
5223 241.A0	Techniques d'usinage Élargissement-expérimentation Techniques de génie mécanique	06-07	CS de la Beauce-Etchemin et Cégep de Thetford
5225 241.A0	Dessin industriel Techniques de génie mécanique	06-07	CS des Chênes et Cégep de Drummondville
5223 241.A0	Techniques d'usinage Techniques de génie mécanique	Élargissement 11-12	CS de Montréal et Cégep de Saint-Laurent

Secteur de formation : 12 – Foresterie et papier

5306 190.B0	Aménagement de la forêt Technologie forestière	06-07	CS Harricana et Cégep de l'Abitibi-Témiscamingue
5262 232.A0	Pâtes et papiers – Opérations Technologie des pâtes et papiers	08-09	CS de Portneuf et Cégep de Trois-Rivières

Secteur de formation : 13 – Communications et documentation

5221 570.A0	Procédés infographiques Graphisme	07-08	CS de la Beauce-Etchemin et Cégep de Sainte-Foy
5221 581.A0	Procédés infographiques Infographie en préimpression	06-07	CS de la Pointe-de-l'Île et Collège Ahuntsic
5246 581.B0	Imprimerie Techniques de l'impression	06-07	CS de la Pointe-de-l'Île et Collège Ahuntsic

Secteur de formation : 14 – Mécanique d'entretien

5260 241.D0	Mécanique industrielle de construction et d'entretien Technologie de maintenance industrielle	07-08	CS des Sommets, CS de la Région-de-Sherbrooke et Cégep de Sherbrooke
5281 241.D0	Électromécanique de systèmes automatisés Technologie de maintenance industrielle	06-07	CS de la Région-de-Sherbrooke, CS des Sommets et Cégep de Sherbrooke

MINISTÈRE DE L'ÉDUCATION, DU LOISIR ET DU SPORT
ÉTUDE DES CRÉDITS 2012-2013
Demande de renseignements particuliers de l'opposition officielle

QUESTION

Nombre d'inscriptions, par commission scolaire, dans les programmes d'alternance travail-études en 2011-2012.

RÉPONSE

Le tableau suivant présente le nombre d'élèves inscrits dans les programmes d'études menant à un diplôme d'études professionnelles (DEP) ou à une attestation de spécialisation professionnelle (ASP) offerts en alternance travail-études (ATE) pour 2010-2011.

Nombre d'inscriptions, par commission scolaire, dans les programmes offerts en alternance travail-études (ATE) pour 2010-2011 ¹	
Commission scolaire	Nombre d'élèves
711000 Monts-et-Marées, CS des	65
712000 Phares, CS des	145
713000 Fleuve-et-des-Lacs, CS du	25
714000 Kamouraska-Rivière-du-Loup, CS de	171
721000 Pays-des-Bleuets, CS du	178
722000 Lac-Saint-Jean, CS du	94
723000 Rives-du-Saguenay, CS des	310
724000 Jonquière, CS de la	237
731000 Charlevoix, CS de	90
732000 Capitale, CS de la	293
733000 Découvreurs, CS des	917
734000 Premières-Seigneuries, CS des	544
735000 Portneuf, CS de	90
741000 Chemin-du-Roy, CS du	381
742000 Énergie, CS de l'	246
751000 Hauts-Cantons, CS des	124
752000 Région-de-Sherbrooke, CS de la	90
753000 Sommets, CS des	78
761000 Pointe-de-l'Île, CS de la	21
762000 Montréal, CS de	351
763000 Marguerite-Bourgeoys, CS	504
771000 Draveurs, CS des	63
772000 Portages-de-l'Outaouais, CS des	0
773000 Coeur-des-Vallées, CS au	151
774000 Hauts-Bois-de-l'Outaouais, CS des	0
781000 Lac-Témiscamingue, CS du	10
782000 Rouyn-Noranda, CS de	32
783000 Harricana, CS	62
784000 Or-et-des-Bois, CS de l'	334
785000 Lac-Abitibi, CS du	87
791000 Estuaire, CS de l'	411
801000 Baie-James, CS de la	13
812000 Chic-Chocs, CS des	53

¹ La Direction générale du financement et de l'équipement produit six bilans par année scolaire. Les données présentées dans ce tableau proviennent du cinquième bilan produit le 11 décembre 2010. Il se peut donc que les données varient légèrement à la suite de la production du bilan final qui aura lieu au cours de l'été 2011.

Commission scolaire	Nombre d'élèves
813000 René-Lévesque, CS	9
821000 Côte-du-Sud, CS de la	137
822000 Appalaches, CS des	0
823000 Beauce-Etchemin, CS de	332
824 000 Navigateurs, CS des	143
831000 Laval, CS de	413
841 000 Affluents, CS des	373
842 000 Samares, CS des	289
851000 Seigneurie-des-Mille-Îles, CS de la	742
852000 Rivière-du-Nord, CS de la	257
853000 Laurentides, CS des	142
854000 Pierre-Neveu, CS	177
861000 Sorel-Tracy, CS de	17
862000 Saint-Hyacinthe, CS de	235
863000 Hautes-Rivières, CS des	52
864000 Marie-Victorin, CS	224
865 000 Patriotes, CS des	128
866000 Val-des-Cerfs, CS du	44
867000 Grandes-Seigneuries, CS des	352
868000 Vallée-des-Tisserands, CS de la	105
871000 Riveraine, CS de la	162
872000 Bois-Francs, CS des	67
873000 Chênes, CS des	58
881000 Central Québec, CS	42
883000 Eastern Townships, CS	7
884000 Riverside, CS	0
885000 Sir-Wilfrid-Laurier, CS	82
887000 English-Montréal, CS	16
888000 Lester-B.-Pearson, CS	430
	11 464

Le nombre d'inscriptions dans les programmes d'alternance travail-études pour l'année scolaire 2011-2012 ne sont pas disponibles car l'année scolaire se termine au 30 juin 2012.

MINISTÈRE DE L'ÉDUCATION, DU LOISIR ET DU SPORT
ÉTUDE DES CRÉDITS 2012-2013
Demande de renseignements particuliers de l'opposition officielle

QUESTION

Admissions en soins infirmiers en formation professionnelle pour 2011-2012.

RÉPONSE

Le nombre d'inscriptions au programme d'études Santé, assistance et soins infirmiers (versions française et anglaise) en 2010-2011 était de 8 029 (données préliminaires).

Les données 2011-2012 ne sont pas disponibles car l'année scolaire n'est pas terminée.

MINISTÈRE DE L'ÉDUCATION, DU LOISIR ET DU SPORT
ÉTUDE DES CRÉDITS 2012-2013
Demande de renseignements particuliers de l'opposition officielle

QUESTION

Liste des projets soumis et ventilation des subventions accordées en 2011-2012 dans le cadre du plan d'action pour un meilleur arrimage entre la formation professionnelle et technique.

RÉPONSE

En 2011-2012, il n'y a eu aucun appel d'offres; en conséquence, aucun projet n'a été soumis.

MINISTÈRE DE L'ÉDUCATION, DU LOISIR ET DU SPORT
ÉTUDE DES CRÉDITS 2012-2013
Demande de renseignements particuliers de l'opposition officielle

QUESTION

Portrait des « prêts de carte » entre commissions scolaires depuis 2000-2001 par commission scolaire.

RÉPONSE

Les dispositions de l'article 213 de la Loi sur l'instruction publique habilitent une commission scolaire à conclure, avec une autre commission scolaire, une entente pour rendre disponible une formation pour laquelle cette dernière ne dispose pas d'une autorisation en vertu de l'article 467 de la Loi.

Avant l'année scolaire 2010-2011, le Ministère n'avait aucune information précise sur les ententes entre commissions scolaires.

Depuis le 1^{er} juillet 2010, date d'entrée en vigueur des Règles budgétaires 2010-2011, toutes les ententes conclues entre commissions scolaires doivent être autorisées par le Ministère.

Portrait des ententes entre commissions scolaires

Année scolaire	Ententes actives
2010-2011 [*]	110
2011-2012 ^{**}	100

^{*} Voir annexe 1

^{**} Voir annexe 2

N. B. Certaines demandes paraissent plus d'une fois car elles ont été demandées pour plus d'un centre de formation professionnelle ou pour des cohortes débutant à des moments différents.

LA FORMATION PROFESSIONNELLE
Ententes entre commissions scolaires 2010-2011
Classement par commission scolaire hôte

Organisme hôte Programme / Filière	Région / Organisme autorisé
01 - BAS-SAINT-LAURENT	
Fleuve-et-des-Lacs, CS du	
531999 Charpenterie-menuiserie (DEP)	01 Kamouraska - Rivière-du-Loup, CS de
531999 Charpenterie-menuiserie (DEP)	01 Kamouraska - Rivière-du-Loup, CS de
527399 Conduite de machinerie lourde en voirie forestière (DEP)	09 Estuaire, CS de l'
516899 Production de bovins de boucherie (DEP)	01 Phares, CS des
516799 Production laitière (DEP)	01 Phares, CS des
Kamouraska - Rivière-du-Loup, CS de	
531699 Assistance à la personne en établissement de santé (DEP)	01 Fleuve-et-des-Lacs, CS du
531699 Assistance à la personne en établissement de santé (DEP)	01 Fleuve-et-des-Lacs, CS du
526299 Pâtes et papiers - Opérations (DEP)	11 René-Lévesque, CS
523499 Soudage haute pression (ASP)	01 Phares, CS des
522999 Soutien informatique (DEP)	11 René-Lévesque, CS
Monts-et-Marées, CS des	
531799 Assistance à la personne à domicile (DEP)	01 Fleuve-et-des-Lacs, CS du
531799 Assistance à la personne à domicile (DEP)	01 Fleuve-et-des-Lacs, CS du
531699 Assistance à la personne en établissement de santé (DEP)	01 Fleuve-et-des-Lacs, CS du
531699 Assistance à la personne en établissement de santé (DEP)	01 Fleuve-et-des-Lacs, CS du
527399 Conduite de machinerie lourde en voirie forestière (DEP)	02 Pays-des-Bleuets, CS du
527399 Conduite de machinerie lourde en voirie forestière (DEP)	09 Estuaire, CS de l'
528199 Électromécanique de systèmes automatisés (DEP)	11 Chic-Chocs, CS des
532599 Santé, assistance et soins infirmiers (DEP)	11 René-Lévesque, CS
532599 Santé, assistance et soins infirmiers (DEP)	11 René-Lévesque, CS
Nombre d'ententes pour cette région : 19	
02 - SAGUENAY - LAC-SAINT-JEAN	
De La Jonquière, CS	
514699 Mécanique de machines fixes (DEP)	03 Capitale, CS de la
Lac-Saint-Jean, CS du	
506899 Épilation à l'électricité (ASP)	02 Rives-du-Saguenay, CS des
526299 Pâtes et papiers - Opérations (DEP)	02 Rives-du-Saguenay, CS des
532099 Réalisation d'aménagements paysagers (DEP)	17 Riveraine, CS de la
522799 Secrétariat médical (ASP)	02 Rives-du-Saguenay, CS des
532199 Vente-conseil (DEP)	02 Pays-des-Bleuets, CS du
Pays-des-Bleuets, CS du	
531799 Assistance à la personne à domicile (DEP)	02 Lac-Saint-Jean, CS du
531699 Assistance à la personne en établissement de santé (DEP)	02 Lac-Saint-Jean, CS du
515499 Mécanique de véhicules légers (DEP)	02 Rives-du-Saguenay, CS des
532599 Santé, assistance et soins infirmiers (DEP)	02 Lac-Saint-Jean, CS du
522799 Secrétariat médical (ASP)	02 Rives-du-Saguenay, CS des
522799 Secrétariat médical (ASP)	02 Rives-du-Saguenay, CS des

N. B. Certaines demandes paraissent plus d'une fois car elles ont été demandées pour plus d'un centre de formation professionnelle ou pour des cohortes débutant à des moments différents.

Organisme hôte Programme / Filière		Région / Organisme autorisé	
519499	Vente de pièces mécaniques et d'accessoires (DEP)	02	Rives-du-Saguenay, CS des
Rives-du-Saguenay, CS des			
527399	Conduite de machinerie lourde en voirie forestière (DEP)	02	Pays-des-Bleuets, CS du
503099	Ébénisterie (DEP)	02	Lac-Saint-Jean, CS du
525899	Service-conseil à la clientèle en équipement motorisé (DEP)	15	Seigneurie-des-Mille-Îles, CS de la
528999	Travail sylvicole (DEP)	02	Pays-des-Bleuets, CS du
Nombre d'ententes pour cette région : 17			
03 - CAPITALE - NATIONALE			
Capitale, CS de la			
527399	Conduite de machinerie lourde en voirie forestière(DEP)	09	Estuaire, CS de l'
532299	Intervention en sécurité incendie (DEP)	13	Laval, CS de
Portneuf, CS de			
527399	Conduite de machinerie lourde en voirie forestière (DEP)	04	Énergie, CS de l'
525699	Production acéricole (DEP)	12	Côte-du-Sud, CS de la
Nombre d'ententes pour cette région : 4			
04 - MAURICIE			
Chemin-du-Roy, CS du			
527099	Boulangerie (DEP)	06	Pointe-de-l'Île, CS de la
528399	Réception en hôtellerie (DEP)	06	Marguerite-Bourgeoys, CS
531499	Sommellerie (ASP)	17	Chênes, CS des
Énergie, CS de l'			
515499	Mécanique de véhicules légers (DEP)	03	Capitale, CS de la
Nombre d'ententes pour cette région : 4			
05 - ESTRIE			
Hauts-Cantons, CS des			
531799	Assistance à la personne à domicile (DEP)	05	Région-de-Sherbrooke, CS de la
531999	Charpenterie-menuiserie (DEP)	05	Région-de-Sherbrooke, CS de la
531999	Charpenterie-menuiserie (DEP)	05	Région-de-Sherbrooke, CS de la
531999	Charpenterie-menuiserie (DEP)	05	Région-de-Sherbrooke, CS de la
531999	Charpenterie-menuiserie (DEP)	05	Région-de-Sherbrooke, CS de la
527399	Conduite de machinerie lourde en voirie forestière (DEP)	09	Estuaire, CS de l'
Sommets, CS des			
531699	Assistance à la personne en établissement de santé (DEP)	05	Région-de-Sherbrooke, CS de la
531699	Assistance à la personne en établissement de santé (DEP)	05	Région-de-Sherbrooke, CS de la
530399	Briquetage-maçonnerie (DEP)	05	Région-de-Sherbrooke, CS de la
523499	Soudage haute pression (ASP)	05	Région-de-Sherbrooke, CS de la
Nombre d'ententes pour cette région : 10			
06 - MONTRÉAL			
Marguerite-Bourgeoys, CS			
532499	Cuisine du marché (ASP)	06	Pointe-de-l'Île, CS de la

N. B. Certaines demandes paraissent plus d’une fois car elles ont été demandées pour plus d’un centre de formation professionnelle ou pour des cohortes débutant à des moments différents.

Organisme hôte Programme / Filière		Région / Organisme autorisé	
532699	Photographie (DEP)	04	Chemin-du-Roy, CS du
522699	Secrétariat juridique (ASP)	06	Pointe-de-l'Île, CS de la
522799	Secrétariat médical (AS))	06	Pointe-de-l'Île, CS de la
Pointe-de-l'Île, CS de la			
531799	Assistance à la personne à domicile (DEP)	06	Marguerite-Bourgeoys, CS
Nombre d'ententes pour cette région : 5			
07 - OUTAOUAIS			
Coeur-des-Vallées, CS au			
528799	Santé, assistance et soins infirmiers (DEP)	07	Portages-de-l'Outaouais, CS des
Draveurs, CS des			
521199	Entretien général d'immeubles (DEP)	07	Portages-de-l'Outaouais, CS des
517299	Réparation d'appareils au gaz naturel (ASP)	06	Pointe-de-l'Île, CS de la
Hauts-Bois-de-l'Outaouais, CS des			
531699	Assistance à la personne en établissement de santé (DEP)	07	Portages-de-l'Outaouais, CS des
531699	Assistance à la personne en établissement de santé (DEP)	07	Portages-de-l'Outaouais, CS des
Portages-de-l'Outaouais, CS des			
530999	Gestion d'une entreprise de la construction (ASP)	12	Navigateurs, CS des
Western Québec, CS			
581999	Carpentry (DEP)	16	New Frontiers, CS
Nombre d'ententes pour cette région : 7			
09 - CÔTE-NORD			
Estuaire, CS de l'			
522099	Conduite d'engins de chantier (DEP)	12	Navigateurs, CS des
505599	Mécanique d'engins de chantier (DEP)	09	Fer, CS du
Fer, CS du			
527399	Conduite de machinerie lourde en voirie forestière (DEP)	09	Estuaire, CS de l'
508899	Sciage (DEP)	02	Pays-des-Bleuets, CS du
Littoral, CS du			
573199	Accounting (DEP)	16	Riverside, CS
582599	Health, Assistance and Nursing (DEP)	16	Riverside, CS
Moyenne-Côte-Nord, CS de la			
531999	Charpenterie-menuiserie (DEP)	09	Fer, CS du
531999	Charpenterie-menuiserie (DEP)	09	Fer, CS du
527399	Conduite de machinerie lourde en voirie forestière (DEP)	09	Estuaire, CS de l'
521299	Secrétariat (DEP)	09	Fer, CS du
Nombre d'ententes pour cette région : 10			

N. B. Certaines demandes paraissent plus d'une fois car elles ont été demandées pour plus d'un centre de formation professionnelle ou pour des cohortes débutant à des moments différents.

Organisme hôte Programme / Filière	Région / Organisme autorisé	
11 - GASPÉSIE - ÎLES-DE-LA-MADELEINE		
Chic-Chocs, CS des		
531699 Assistance à la personne en établissement de santé (DEP)	11	René-Lévesque, CS
531699 Assistance à la personne en établissement de santé (DEP)	11	René-Lévesque, CS
531999 Charpenterie-menuiserie (DEP)	11	René-Lévesque, CS
Eastern Shores, CS		
581999 Carpentry (DEP)	16	New Frontiers, CS
581999 Carpentry (DEP)	16	New Frontiers, CS
Îles, CS des		
526899 Boucherie de détail (DEP)	01	Kamouraska - Rivière-du-Loup, CS de
René-Lévesque, CS		
530399 Briquetage-maçonnerie (DEP)	01	Phares, CS des
Nombre d'ententes pour cette région : 7		
12 - CHAUDIÈRE - APPALACHES		
Appalaches, CS des		
520399 Fonderie (DEP)	02	Rives-du-Saguenay, CS des
Beauce-Etchemin, CS de la		
531199 Cuisine (DEP)	12	Côte-du-Sud, CS de la
522799 Secrétariat médical (ASP)	03	Premières-Seigneuries, CS des
Navigateurs, CS des		
506899 Épilation à l'électricité (ASP)	03	Capitale, CS de la
Nombre d'ententes pour cette région : 4		
13 - LAVAL		
Laval, CS de		
525899 Service-conseil à la clientèle en équipement motorisé (DEP)	15	Seigneurie-des-Mille-Îles, CS de la
Nombre d'ententes pour cette région : 1		
14 - LANAUDIÈRE		
Samares, CS des		
530699 Aménagement de la forêt (DEP)	15	Pierre-Neveu, CS
523499 Soudage haute pression (ASP)	13	Laval, CS de
Nombre d'ententes pour cette région : 2		
15 - LAURENTIDES		
Laurentides, CS des		
522799 Secrétariat médical (ASP)	13	Laval, CS de
Rivière-du-Nord, CS de la		
576099 Industrial Construction and Maintenance Mechanics (DEP)	13	Sir-Wilfrid-Laurier, CS
522699 Secrétariat juridique (ASP)	13	Laval, CS de

N. B. Certaines demandes paraissent plus d’une fois car elles ont été demandées pour plus d’un centre de formation professionnelle ou pour des cohortes débutant à des moments différents.

Organisme hôte Programme / Filière	Région / Organisme autorisé
Seigneurie-des-Mille-Îles, CS de la	
532599 Santé, assistance et soins infirmiers (DEP)	15 Rivière-du-Nord, CS de la
Nombre d'ententes pour cette région : 4	
16 - MONTÉRÉGIE	
New Frontiers, CS	
582599 Health, Assistance and Nursing (DEP)	16 Riverside, CS
Patriotes, CS des	
528799 Santé, assistance et soins infirmiers (DEP)	16 Sorel-Tracy, CS de
Vallée-des-Tisserands, CS de la	
531799 Assistance à la personne à domicile (DEP)	16 Grandes-Seigneuries, CS des
Nombre d'ententes pour cette région : 3	
17 - CENTRE-DU-QUÉBEC	
Bois-Francis, CS des	
524599 Coiffure (DEP)	17 Chênes, CS des
531199 Cuisine (DEP)	17 Chênes, CS des
503599 Esthétique (DEP)	17 Chênes, CS des
519599 Soudage-montage (DEP)	17 Chênes, CS des
522399 Techniques d'usinage (DEP)	17 Chênes, CS des
Chênes, CS des	
531799 Assistance à la personne à domicile (DEP)	17 Bois-Francis, CS des
531699 Assistance à la personne en établissement de santé (DEP)	17 Bois-Francis, CS des
531999 Charpenterie-menuiserie (DEP)	04 Chemin-du-Roy, CS du
528799 Santé, assistance et soins infirmiers (DEP)	17 Bois-Francis, CS des
532199 Vente-conseil (DEP)	17 Bois-Francis, CS des
Riveraine, CS de la	
530399 Briquetage-maçonnerie (DEP)	04 Chemin-du-Roy, CS du
530999 Gestion d'une entreprise de la construction (ASP)	04 Chemin-du-Roy, CS du
514699 Mécanique de machines fixes (DEP)	03 Capitale, CS de la
Nombre d'ententes pour cette région : 13	
Nombre d'ententes pour l'ensemble des régions : 110	

N. B. Certaines demandes paraissent plus d’une fois car elles ont été demandées pour plus d’un centre de formation professionnelle ou pour des cohortes débutant à des moments différents.

LA FORMATION PROFESSIONNELLE
Ententes entre commissions scolaires 2011-2012
Classement par commission scolaire hôte

Organisme hôte Programme / Filière	Région / Organisme autorisé
01 - BAS-SAINT-LAURENT	
Fleuve-et-des-Lacs, CS du	
531999 Charpenterie-menuiserie (DEP)	01 Kamouraska - Rivière-du-Loup, CS de
515499 Mécanique de véhicules légers (DEP)	01 Monts-et-Marées, CS des
516899 Production de bovins de boucherie (DEP)	01 Phares, CS des
516799 Production laitière (DEP)	01 Phares, CS des
Kamouraska - Rivière-du-Loup, CS de	
531699 Assistance à la personne en établissement de santé (DEP)	01 Fleuve-et-des-Lacs, CS du
526299 Pâtes et papiers - Opérations (DEP)	11 René-Lévesque, CS
523499 Soudage haute pression (ASP)	01 Phares, CS des
522999 Soutien informatique (DEP)	11 René-Lévesque, CS
Monts-et-Marées, CS des	
531799 Assistance à la personne à domicile (DEP)	01 Fleuve-et-des-Lacs, CS du
531799 Assistance à la personne à domicile (DEP)	01 Fleuve-et-des-Lacs, CS du
531699 Assistance à la personne en établissement de santé (DEP)	01 Fleuve-et-des-Lacs, CS du
531699 Assistance à la personne en établissement de santé (DEP)	01 Fleuve-et-des-Lacs, CS du
527399 Conduite de machinerie lourde en voirie forestière (DEP)	02 Pays-des-Bleuets, CS du
531199 Cuisine	11 Chic-Chocs, CS des
528199 Électromécanique de systèmes automatisés (DEP)	11 Chic-Chocs, CS des
532599 Santé, assistance et soins infirmiers (DEP)	11 René-Lévesque, CS
532599 Santé, assistance et soins infirmiers (DEP)	11 René-Lévesque, CS
Phares, CS des	
531999 Charpenterie-menuiserie (DEP)	11 René-Lévesque, CS
531099 Opération d'équipements de production (DEP)	01 Monts-et-Marées, CS des
Nombre d'ententes pour cette région : 19	
02 - SAGUENAY - LAC-SAINT-JEAN	
Lac-Saint-Jean, CS du	
506899 Épilation à l'électricité (ASP)	02 Rives-du-Saguenay, CS des
532699 Photographie (DEP)	03 Découvreurs, CS des
532099 Réalisation d'aménagements paysagers (DEP)	17 Riveraine, CS de la
522799 Secrétariat médical (ASP)	02 Rives-du-Saguenay, CS des
532199 Vente-conseil (DEP)	02 Pays-des-Bleuets, CS du
Pays-des-Bleuets, CS du	
531799 Assistance à la personne à domicile (DEP)	02 Lac-Saint-Jean, CS du
531699 Assistance à la personne en établissement de santé (DEP)	02 Lac-Saint-Jean, CS du
531999 Charpenterie-menuiserie (DEP)	02 De La Jonquière, CS
515499 Mécanique de véhicules légers (DEP)	02 Rives-du-Saguenay, CS des
517999 Protection et exploitation de territoires fauniques (DEP)	02 Rives-du-Saguenay, CS des
532599 Santé, assistance et soins infirmiers (DEP)	02 Lac-Saint-Jean, CS du
522799 Secrétariat médical (ASP)	02 Rives-du-Saguenay, CS des
519499 Vente de pièces mécaniques et d'accessoires (DEP)	02 Rives-du-Saguenay, CS des
Rives-du-Saguenay, CS des	
503099 Ébénisterie (DEP)	02 Lac-Saint-Jean, CS du

N. B. Certaines demandes paraissent plus d'une fois car elles ont été demandées pour plus d'un centre de formation professionnelle ou pour des cohortes débutant à des moments différents.

Organisme hôte		Région / Organisme autorisé	
Programme / Filière			
525899	Service-conseil à la clientèle en équipement motorisé (DEP)	15	Seigneurie-des-Mille-Îles, CS de la
Nombre d'ententes pour cette région : 15			
03 - CAPITALE - NATIONALE			
Capitale, CS de la			
532299	Intervention en sécurité incendie (DEP)	13	Laval, CS de
Portneuf, CS de			
525699	Production acéricole (DEP)	12	Côte-du-Sud, CS de la
Nombre d'ententes pour cette région : 2			
04 - MAURICIE			
Chemin-du-Roy, CS du			
527099	Boulangerie (DEP)	06	Pointe-de-l'Île, CS de la
503099	Ébénisterie (DEP)	03	Capitale, CS de la
530799	Montage mécanique en aérospatiale (DEP)	06	Montréal, CS de
528399	Réception en hôtellerie (DEP)	06	Marguerite-Bourgeoys, CS
522699	Secrétariat juridique (ASP)	17	Chênes, CS des
522699	Secrétariat juridique (ASP)	17	Chênes, CS des
531499	Sommellerie (ASP)	17	Chênes, CS des
Énergie, CS de l'			
515499	Mécanique de véhicules légers (DEP)	03	Capitale, CS de la
523699	Vente de voyages (DEP)	03	Capitale, CS de la
Nombre d'ententes pour cette région : 9			
05 - ESTRIE			
Hauts-Cantons, CS des			
531799	Assistance à la personne à domicile (DEP)	05	Région-de-Sherbrooke, CS de la
531999	Charpenterie-menuiserie (DEP)	05	Région-de-Sherbrooke, CS de la
Sommets, CS des			
531699	Assistance à la personne en établissement de santé (DEP)	05	Région-de-Sherbrooke, CS de la
531699	Assistance à la personne en établissement de santé (DEP)	05	Région-de-Sherbrooke, CS de la
530399	Briquetage-maçonnerie (DEP)	05	Région-de-Sherbrooke, CS de la
523499	Soudage haute pression (ASP)	05	Région-de-Sherbrooke, CS de la
Nombre d'ententes pour cette région : 6			
06 - MONTRÉAL			
Marguerite-Bourgeoys, CS			
532699	Photographie (DEP)	04	Chemin-du-Roy, CS du
522699	Secrétariat juridique (ASP)	06	Pointe-de-l'Île, CS de la
522799	Secrétariat médical (ASSP)	06	Pointe-de-l'Île, CS de la
Nombre d'ententes pour cette région : 3			
07 - OUTAOUAIS			
Coeur-des-Vallées, CS au			
530399	Briquetage-maçonnerie (DEP)	07	Portages-de-l'Outaouais, CS des
526499	Lancement d'une entreprise (ASP)	07	Draveurs, CS des
532599	Santé, assistance et soins infirmiers (DEP)	07	Portages-de-l'Outaouais, CS des

N. B. Certaines demandes paraissent plus d'une fois car elles ont été demandées pour plus d'un centre de formation professionnelle ou pour des cohortes débutant à des moments différents.

Organisme hôte Programme / Filière		Région / Organisme autorisé	
Draveurs, CS des			
521199	Entretien général d'immeubles (DEP)	07	Portages-de-l'Outaouais, CS des
530999	Gestion d'une entreprise de la construction (ASP)	12	Navigateurs, CS des
Hauts-Bois-de-l'Outaouais, CS des			
531699	Assistance à la personne en établissement de santé (DEP)	07	Portages-de-l'Outaouais, CS des
531199	Cuisine (DEP)	07	Coeur-des-Vallées, CS au
526499	Lancement d'une entreprise (ASP)	07	Draveurs, CS des
515499	Mécanique de véhicules légers (DEP)	07	Coeur-des-Vallées, CS au
532599	Santé, assistance et soins infirmiers (DEP)	07	Portages-de-l'Outaouais, CS des
Portages-de-l'Outaouais, CS des			
530999	Gestion d'une entreprise de la construction (ASP)	12	Navigateurs, CS des
Nombre d'ententes pour cette région : 11			
10 - NORD DU QUÉBEC			
Crie, CS			
509299	Forage et dynamitage (DEP)	10	Baie-James, CS de la
Nombre d'ententes pour cette région : 1			
11 - GASPÉSIE - ÎLES-DE-LA-MADELEINE			
Chic-Chocs, CS des			
531799	Assistance à la personne à domicile (DEP)	11	René-Lévesque, CS
531799	Assistance à la personne à domicile (DEP)	11	René-Lévesque, CS
531699	Assistance à la personne en établissement de santé (DEP)	11	René-Lévesque, CS
531699	Assistance à la personne en établissement de santé (DEP)	11	René-Lévesque, CS
526899	Boucherie de détail (DEP)	01	Kamouraska - Rivière-du-Loup, CS de
531999	Charpenterie-menuiserie (DEP)	11	René-Lévesque, CS
523499	Soudage haute pression (ASP)	01	Phares, CS des
Îles, CS des			
526899	Boucherie de détail (DEP)	01	Kamouraska - Rivière-du-Loup, CS de
521299	Secrétariat (DEP)	11	Chic-Chocs, CS des
René-Lévesque, CS			
530399	Briquetage-maçonnerie (DEP)	01	Phares, CS des
Nombre d'ententes pour cette région : 10			
12 - CHAUDIÈRE - APPALACHES			
Appalaches, CS des			
531999	Charpenterie-menuiserie (DEP)	12	Beauce-Etchemin, CS de la

N. B. Certaines demandes paraissent plus d’une fois car elles ont été demandées pour plus d’un centre de formation professionnelle ou pour des cohortes débutant à des moments différents.

Organisme hôte Programme / Filière	Région / Organisme autorisé
Beauce-Etchemin, CS de la	
531199 Cuisine (DEP)	12 Côte-du-Sud, CS de la
522799 Secrétariat médical (ASP)	03 Premières-Seigneuries, CS des
Navigateurs, CS des	
506899 Épilation à l'électricité (ASP)	03 Capitale, CS de la
Nombre d'ententes pour cette région : 4	
15 - LAURENTIDES	
Pierre-Neveu, CS	
530299 Assistance technique en pharmacie (DEP)	15 Rivière-du-Nord, CS de la
Seigneurie-des-Mille-Îles, CS de la	
532799 Décoration intérieure et présentation visuelle (DEP)	03 Découvreurs, CS des
522199 Procédés infographiques (DEP)	03 Découvreurs, CS des
532599 Santé, assistance et soins infirmiers (DEP)	15 Rivière-du-Nord, CS de la
Nombre d'ententes pour cette région : 4	
16 - MONTÉRÉGIE	
Grandes-Seigneuries, CS des	
506899 Épilation à l'électricité (ASP)	16 Hautes-Rivières, CS des
New Frontiers, CS	
582599 Health, Assistance and Nursing (DEP)	16 Riverside, CS
Nombre d'ententes pour cette région : 2	
17 - CENTRE-DU-QUÉBEC	
Bois-Francis, CS des	
524599 Coiffure (DEP)	17 Chênes, CS des
531199 Cuisine (DEP)	17 Chênes, CS des
503599 Esthétique (DEP)	17 Chênes, CS des
519599 Soudage-montage (DEP)	17 Chênes, CS des
522399 Techniques d'usinage (DEP)	17 Chênes, CS des
Chênes, CS des	
531799 Assistance à la personne à domicile (DEP)	17 Bois-Francis, CS des
531699 Assistance à la personne en établissement de santé (DEP)	17 Bois-Francis, CS des
531999 Charpenterie-menuiserie (DEP)	04 Chemin-du-Roy, CS du
532499 Cuisine du marché (ASP)	04 Chemin-du-Roy, CS du
532599 Santé, assistance et soins infirmiers (DEP)	17 Bois-Francis, CS des
532199 Vente-conseil (DEP)	17 Bois-Francis, CS des
Riveraine, CS de la	
530399 Briquetage-maçonnerie (DEP)	04 Chemin-du-Roy, CS du
530999 Gestion d'une entreprise de la construction (ASP)	04 Chemin-du-Roy, CS du
514699 Mécanique de machines fixes (DEP)	03 Capitale, CS de la
Nombre d'ententes pour cette région : 14	
Nombre d'ententes pour l'ensemble des régions : 100	

N. B. Certaines demandes paraissent plus d'une fois car elles ont été demandées pour plus d'un centre de formation professionnelle ou pour des cohortes débutant à des moments différents.

MINISTÈRE DE L'ÉDUCATION, DU LOISIR ET DU SPORT
ÉTUDE DES CRÉDITS 2012-2013
Demande de renseignements particuliers de l'opposition officielle

QUESTION

Échéancier des travaux et coût de l'implantation de la réforme de l'éducation aux adultes. Tous les documents, notes, rapports, états de situation liés à cette réforme et copie des rapports de tous les comités mis sur pied afin de bonifier la réforme.

RÉPONSE

- Les buts des programmes d'études du nouveau curriculum en formation générale des adultes sont de permettre aux adultes en formation de :
 - exercer leurs principaux rôles sociaux;
 - s'adapter aux changements associés à l'économie du savoir;
 - poursuivre des études au collégial ou en formation professionnelle.
- L'élaboration des programmes d'études pour l'alphabétisation, le présecondaire et le premier cycle du secondaire est complétée depuis juillet 2007.
- Les programmes d'études du 2^e cycle du secondaire :
 - 12 programmes d'études sont approuvés par la ministre et sont disponibles depuis juillet 2011;
 - 6 programmes d'études sont en élaboration et seront complétés en juin 2012;
 - une adaptation pour les adultes des programmes d'études de la formation générale des jeunes.
- Les instruments d'évaluation sont présentement en :
 - élaboration pour les cours de 4^e et 5^e secondaire;
 - production pour les autres niveaux scolaires par les commissions scolaires, et ce, par l'entremise de la Société de Gestion du réseau informatique des commissions scolaires (GRICS).
- Deux autres programmes d'études :
 - un programme d'études en intégration socioprofessionnelle est disponible depuis juillet 2011. Cette formation permet à l'adulte d'acquérir les compétences requises pour accéder au marché du travail et s'y maintenir;
 - un programme d'études en intégration sociale est en élaboration. Cette formation permet à l'adulte, notamment d'exercer pleinement ses activités de la vie courante et de jouer un rôle actif de citoyen.

Les coûts de l'implantation

Immobilisations :

- 21,5 M\$ ont été alloués aux commissions scolaires en investissement pour l'aménagement de locaux spécialisés durant les années financières 2007-2008 à 2011-2012.

Soutien au réseau par l'amélioration des allocations de base :

- Augmentation, en 2008-2009, de l'ordre de 5 M\$ par année pour améliorer les paramètres de financement du nombre d'élèves financés par groupe au 1^{er} cycle permettant de le réduire de 26 à 15;
- Près de 13 M\$ par année à compter de 2008-2009 pour mettre en place des services complémentaires aux élèves ayant des besoins particuliers.

Soutien au réseau en allocations supplémentaires :

- ajout, en 2007-2008 d'une enveloppe de 6,0 M\$ aux 0,5 M\$ déjà consentis pour financer des journées dédiées à l'appropriation des programmes d'études par le personnel enseignant;
- une enveloppe près de 1 M\$, depuis 2008-2009, pour la production de matériel pédagogique;
- près de 3,5 M\$, depuis 2008-2009, pour l'ajout de ressources professionnelles et de soutien pour renforcer l'utilisation des technologies de l'information dans l'implantation du curriculum.

Les autres documents demandés contiennent des renseignements de nature confidentielle en vertu des dispositions de la Loi sur l'accès aux documents des organismes publics et sur la protection des renseignements personnels (L.R.Q., c. A-2.1).

MINISTÈRE DE L'ÉDUCATION, DU LOISIR ET DU SPORT
ÉTUDE DES CRÉDITS 2012-2013
Demande de renseignements particuliers de l'opposition officielle

QUESTION

État des surplus et déficits par collège au 30 juin 2011.

RÉPONSE

Le tableau ci-annexé présente, pour chacun des cégeps, les résultats 2010-2011 incluant l'utilisation du solde de fonds de fonctionnement ainsi que les soldes de fonds au 30 juin 2011.

SITUATION FINANCIÈRE DES CÉGEPS

CÉGEPS	Surplus (déficit) 2010-2011 (1)	Solde de fonds de fonctionnement au 30 juin 2011
Abitibi-Témiscamingue	35,4	648,1
Ahuntsic	69,3	5 213,0
Alma	(571,0)	107,8
André-Laurendeau	(291,5)	1 691,8
Baie-Comeau	128,0	759,2
Beauce-Appalaches	52,3	1 331,1
Bois-de-Boulogne	198,2	2 395,1
Champlain	30,9	3 937,3
Chicoutimi	327,2	2 980,4
Dawson	(1 987,0)	2 238,1
Drummondville	(6,0)	400,3
Édouard Montpetit	1 679,2	5 237,1
St-Félicien	68,3	2 734,5
Sainte-Foy	146,5	2 135,6
François-Xavier Garneau	(527,0)	796,7
Gaspésie et des Îles	(33,8)	(366,8)
Gérald Godin	(409,1)	(755,6)
Granby Haute-Yamaska	221,2	597,1
Héritage	(181,6)	85,8
St-Hyacinthe	(263,0)	2 409,4
Saint-Jean-sur-Richelieu	(1 330,6)	1 019,0
Saint-Jérôme	1 051,6	3 807,3
John Abbott	(3 842,0)	4 126,9
Jonquière	(262,0)	1 709,1
Régional de Lanaudière	(1 245,7)	1 984,0
La Pocatière	(196,6)	1 560,3
Saint-Laurent	(1 980,7)	1 753,6
Lévis-Lauzon	(641,2)	809,5
Limoilou	(124,4)	1 544,1
Lionel Groulx	1 270,6	1 527,3
Maisonnette	(44,8)	(217,7)
Marie-Victorin	(488,7)	1 165,6
Matane	(447,2)	1 878,1
Montmorency	(1 857,9)	951,5
Outaouais	81,4	2 645,7
Rimouski	755,7	2 052,9
Rivière-du-Loup	(119,6)	895,1
Rosemont	1 564,8	3 707,5
Sept-Îles	(152,8)	2 343,6
Shawinigan	(414,5)	918,9
Sherbrooke	(1 278,0)	2 988,8
Sorel-Tracy	(15,0)	1 493,4
Thetford	184,8	432,8
Trois-Rivières	543,4	2 185,5
Valleyfield	126,2	1 468,9
Vanier	(124,0)	3 406,2
Victoriaville	95,1	2 181,0
Vieux-Montréal	1 425,6	2 479,0

(1) Correspond aux revenus – dépenses – utilisation du solde de fonds de fonctionnement.

MINISTÈRE DE L'ÉDUCATION, DU LOISIR ET DU SPORT
ÉTUDE DES CRÉDITS 2012-2013
Demande de renseignements particuliers de l'opposition officielle

QUESTION

Ventilation du budget total (revenus et dépenses) de chacun des collèges en 2011-2012.

RÉPONSE

Le tableau ci-annexé présente, pour chacun des cégeps, le total des revenus et des dépenses du fonds de fonctionnement selon les données au budget de l'année scolaire 2011-2012.

Les prévisions pour 2012-2013 ne sont pas disponibles.

BUDGET DES CÉGEPS
RÉSULTATS PRÉVUS, EXERCICE SE TERMINANT LE 30 JUIN 2012

	Revenus	Dépenses	Surplus (déficit) budgété
Abitibi-Témiscamingue	36 888 688	36 888 688	0
Ahuntsic	67 747 298	67 738 282	9 016
Alma	16 227 939	16 166 666	61 273
André-Laurendeau	33 588 490	33 788 490	(200 000)
Baie-Comeau	12 100 030	12 150 030	(50 000)
Beauce-Appalaches	21 831 696	21 596 204	235 492
Bois-de-Boulogne	36 567 707	36 519 851	47 856
Champlain	44 430 185	44 430 185	0
Chicoutimi	40 368 167	40 448 167	(80 000)
Dawson	74 918 171	75 017 737	(99 566)
Drummondville	22 549 059	22 549 059	0
Édouard Montpetit	77 441 370	77 588 262	(146 892)
St-Félicien	19 991 260	20 091 260	(100 000)
Sainte-Foy	69 764 676	69 320 676	444 000
François-Xavier Gameau	55 804 877	55 904 877	(100 000)
Gaspésie et des Îles	30 873 108	30 612 752	260 356
Gérald Godin	13 678 421	13 460 267	218 154
Granby Haute-Yamaska	19 401 920	19 209 420	192 500
Héritage	12 887 259	12 781 604	105 655
St-Hyacinthe	42 206 510	42 263 775	(57 265)
Saint-Jean-sur-Richelieu	36 477 035	36 232 035	245 000
Saint-Jérôme	46 008 369	46 474 949	(466 580)
John Abbott	53 064 143	53 064 143	0
Jonquière	52 085 028	52 085 028	0
Régional de Lanaudière	58 052 734	59 031 642	(978 908)
La Pocatière	19 287 000	19 494 000	(207 000)
Saint-Laurent	38 299 427	38 399 135	(99 708)
Lévis-Lauzon	35 223 100	35 103 100	120 000
Limoilou	57 466 298	57 348 843	117 455
Lionel Groulx	45 191 511	45 093 211	98 300
Maisonneuve	66 047 261	65 673 301	373 960
Marie-Victorin	46 553 615	45 718 310	835 305
Matane	15 212 489	15 425 501	(213 012)
Montmorency	60 972 508	61 078 552	(106 044)
Outaouais	52 590 752	52 726 315	(135 563)
Rimouski	47 617 839	47 529 899	87 940
Rivière-du-Loup	20 797 780	20 832 560	(34 780)
Rosemont	44 841 046	44 841 046	0
Sept-Îles	12 977 000	13 177 000	(200 000)
Shawinigan	17 799 786	17 897 656	(97 870)
Sherbrooke	58 146 593	58 385 213	(238 620)
Sorel-Tracy	15 931 940	16 046 124	(114 184)
Thetford	15 751 303	15 751 303	0
Trois-Rivières	50 800 000	50 851 800	(51 800)
Valleyfield	21 430 436	21 430 436	0
Vanier	58 343 000	58 687 000	(344 000)
Victoriaville	25 162 261	24 955 861	206 400
Vieux-Montréal	75 894 340	75 584 040	310 300
Total	1 897 291 425	1 897 444 255	(152 830)

MINISTÈRE DE L'ÉDUCATION, DU LOISIR ET DU SPORT
ÉTUDE DES CRÉDITS 2012-2013
Demande de renseignements particuliers de l'opposition officielle

QUESTION

État des besoins relatifs à la révision des programmes de niveau technique. Copie des documents produits à ce sujet.

RÉPONSE

Au 31 mars 2012, 109 programmes d'études révisés par compétences menant à un diplôme d'études collégiales (DEC) étaient approuvés et implantés.

Le Ministère examine actuellement l'opportunité de recourir à un programme d'études plus générique pour couvrir les besoins spécifiques visés par le programme d'études collégiales « Techniques de transformation des matières plastiques ». Il s'agit-là du dernier programme d'études collégiales à être révisé selon l'approche par compétences.

Il n'y a pas de document spécifique à ce sujet.

MINISTÈRE DE L'ÉDUCATION, DU LOISIR ET DU SPORT
ÉTUDE DES CRÉDITS 2012-2013
Demande de renseignements particuliers de l'opposition officielle

QUESTION

Nombre total d'enseignants au niveau collégial en 2011-2012. Nombre d'embauches et de départs à la retraite pour la même période.

RÉPONSE

Pour l'année scolaire 2010-2011, le nombre total d'enseignantes et d'enseignants au niveau collégial, tant pour la formation régulière que pour la formation continue, est de 20 903 individus, ce qui représente 14 648,37 en équivalent temps complets (ETC).

Les données ministérielles sur le personnel des organismes collégiaux permettent de connaître l'augmentation ou la diminution du nombre d'enseignantes et d'enseignants d'une année à l'autre, mais ne permettent pas de distinguer les personnes qui sont embauchées pour l'année scolaire 2010-2011 ou celles qui quittent spécifiquement pour la retraite pendant la même année.

Les données pour 2011-2012 ne seront connues qu'au printemps 2013.

MINISTÈRE DE L'ÉDUCATION, DU LOISIR ET DU SPORT
ÉTUDE DES CRÉDITS 2012-2013
Demande de renseignements particuliers de l'opposition officielle

QUESTION

Ventilation des sommes accordées par centre collégial de transfert de technologie (CCTT), de même que les nouvelles mesures envisagées en vue de l'ouverture de nouveaux CCTT et échéancier de réalisation.

RÉPONSE

Les centres collégiaux de transfert de technologie (CCTT) sont des organismes reconnus par le Ministère et dont la responsabilité relève des cégeps. Leur mandat est d'exercer, dans un domaine particulier, des activités de recherche appliquée, d'aide technique et d'information afin de contribuer à l'élaboration et à la réalisation de projets d'innovation technologique ou sociale ainsi qu'à leur implantation et à leur diffusion.

Il n'y a pas de nouveau CCTT depuis 2010 et aucune nouvelle reconnaissance de CCTT n'est prévue pour 2012-2013.

Nom du CCTT	Nom du collège	Somme annuelle accordée	Année de reconnaissance
Centre de solutions technologiques en orthèses et prothèses (CSTOP)	Méridci	150 k\$	2010
VESTECHPRO Centre de recherche et d'innovation en habillement	Marie-Victorin	150 k\$	2010
Centre d'initiation à la recherche et d'aide au développement durable (CIRADD)	Gaspésie et des Îles	150 k\$	2010
Centre de recherche pour l'inclusion scolaire et professionnelle des étudiants en situation de handicap	Dawson/Vieux Montréal	150 k\$	2010
Centre d'étude en responsabilité sociale et écocitoyenneté (CERSE)	Rosemont	150 k\$	2010
Institut de recherche sur l'intégration professionnelle des immigrants (IRIPI)	Maisonneuve	200 k\$	2009
ÉCOBES Recherche et transfert	Jonquière	200 k\$	2009
Centre d'innovation sociale en agriculture (CISA)	Victoriaville	200 k\$	2009
Centre en imagerie numérique et médias interactifs (CIMMI)	Sainte-Foy	200 k\$	2008
Centre collégial de transfert de technologie en télécommunications	Trois-Rivières	200 k\$	2008
Institut technologique de maintenance industrielle	Sept-Îles	200 k\$	2008
Centre des technologies de l'eau	Saint-Laurent	200 k\$	2008
Institut international de logistique de Montréal (IILM)	André-Laurendeau	200 k\$	2008
Biopierre – Centre de développement des bioproduits	La Pocatière	200 k\$	2007
Institut de technologie des emballages et du génie alimentaire (ITEGA)	Maisonneuve	200 k\$	2007
Corporation du service de recherche et d'expertise en transformation des produits forestiers de l'Est-du-Québec	Rimouski	200 k\$	2007
Technocentre éolien Gaspésie, les Îles	Gaspésie et des Îles	200 k\$	2007
Centre d'expérimentation et de développement en forêt boréale (CEDFOB)	Baie-Comeau	200 k\$	2004
Centre technologique des résidus industriels	Abitibi-Témiscamingue	200 k\$	2004
MÉCANIUM inc.	Beauce-Appalaches	200 k\$	2004

Oleotek inc.	Thetford	200 k\$	2002
Centre collégial de transfert technologique en optique-photonique (OPTECH)	La Pocatière / André-Laurendeau / John Abbott	200 k\$	2002
Centre de transfert technologique en écologie industrielle, centre J-E. Simard	Sorel-Tracy	200 k\$	2002
Innovation maritime	Rimouski	200 k\$	2002
Institut du transport avancé du Québec	Saint-Jérôme	200 k\$	2002
TransBIOTech Centre de recherche et de transfert en biotechnologie	Lévis-Lauzon	200 k\$	1998
Centre de géomatique du Québec inc.	Chicoutimi	200 k\$	1997
AGRINOVA	Alma	200 k\$	1996
Centre d'études en procédés chimiques du Québec (CEPROCQ)	Maisonneuve	200 k\$	1996
Institut des communications graphiques du Québec	Ahuntsic	200 k\$	1995
Centre technologique en aérospatiale C.T.A.	Édouard Montpetit	200 k\$	1993
Cintech agroalimentaire	St-Hyacinthe	200 k\$	1992
Centre national en électrochimie et en technologies environnementales inc.	Shawinigan	200 k\$	1992
Centre de développement des composites du Québec (CDCQ)	Saint-Jérôme	200 k\$	1989
Centre de productique intégrée du Québec inc.	Sherbrooke	200 k\$	1989
Centre spécialisé en pâtes et papiers	Trois-Rivières	200 k\$	1989
Centre de technologie minérale et de plasturgie inc.	Thetford	200 k\$	1985
Centre d'enseignement et de recherche en foresterie de Ste-Foy inc.	Sainte-Foy	200 k\$	1985
Centre de métallurgie du Québec	Trois-Rivières	200 k\$	1985
Centre de production automatisée (CPA)	Jonquière	200 k\$	1984
Centre de robotique et de vision industrielles inc.	Lévis-Lauzon	200 k\$	1984
Centre d'innovation en microélectronique du Québec (CIMEQ)	Lionel Groulx	200 k\$	1983
Centre spécialisé de technologie physique du Québec inc.	La Pocatière	200 k\$	1983
EQMBO-Entreprises Centre d'aide technique et technologique inc.	Victoriaville	200 k\$	1983
Groupe CTT inc.	St-Hyacinthe	200 k\$	1983
Merinov (CCTT des pêches)	Gaspésie et des Îles	200 k\$	1983

MINISTÈRE DE L'ÉDUCATION, DU LOISIR ET DU SPORT
ÉTUDE DES CRÉDITS 2012-2013
Demande de renseignements particuliers de l'opposition officielle

QUESTION

Cumul et détails de l'entretien différé accumulé des collèges publics et privés du Québec.

RÉPONSE

L'entretien différé correspond à la valeur des travaux de maintien en bon état qui ont été reportés. Ces travaux, s'ils ne sont pas effectués, affectent le bon fonctionnement du bâtiment ou compromettent la durée de vie des autres composantes (réparation d'une toiture qui coule ou qui est sur le point de le faire, remplacement de fenêtres non étanches, infiltration d'eau par les parements extérieur).

L'enveloppe accordée pour maintenir en état les bâtiments du réseau collégial était de 45,4 M\$ en 2006-2007. En 2007-2008, elle était portée à 65 M\$. De 2007-2008 à 2010-2011, elle a augmenté de 65 M\$ à 69,5 M\$. C'est sur la base de 1,5 % de la valeur de remplacement du parc immobilier que cette somme a été établie. Une insuffisance de fonds consacrés depuis plusieurs années à la conservation du parc mobilier a donc engendré un déficit d'entretien évalué à quelque 400 M\$.

Les plans d'accélération des investissements publics ont permis un certain rattrapage en augmentant temporairement les enveloppes affectées au maintien des actifs, mais pas suffisamment pour combler le retard accumulé au cours des trente dernières années.

Dans le Discours sur le budget 2005-2006, le gouvernement a annoncé une majoration des sommes accordées au réseau de l'éducation pour le maintien en bon état des bâtiments des cégeps. Pour les cégeps, l'enveloppe de maintien a été déterminée ainsi au cours de la période 2005-2006 à 2010-2011 :

A	B	C	D	E	F
Année scolaire	Enveloppe de base	Rattrapage (Discours du budget 2005-2006)	Correction de l'enveloppe	Espaces additionnels	Total
2005-2006	32,3	9,3			41,6
2006-2007	32,3	12,9		0,2	45,4
(base = colonne B de 2005-2006)					
2007-2008	32,5	16,7	15,6	0,2	65,0
(base = colonne B+E de 2006-2007)					
2008-2009	65,0			3,1	68,1
(base = total F de 2007-2008)					
2009-2010	68,1			1,4	69,5
(base = total F de 2008-2009)					
2010-2011	69,5				69,5

Le plan quinquennal des immobilisations 2008-2013 incluait une enveloppe annuelle de 27,2 M\$ en vue de résorber l'entretien différé accumulé des cégeps. Indexée, cette enveloppe aussi prévue au plan quinquennal 2009-2014 s'établit à 27,7 M\$. Ce montant a été reconduit au plan quinquennal 2010-2015.

MINISTÈRE DE L'ÉDUCATION, DU LOISIR ET DU SPORT
ÉTUDE DES CRÉDITS 2012-2013
Demande de renseignements particuliers de l'opposition officielle

QUESTION

Ventilation détaillée par université des subventions de fonctionnement versées aux établissements pour 2011-2012.

RÉPONSE

Le tableau ci-dessous illustre les subventions de fonctionnement prévues, selon l'allocation initiale, aux universités québécoises dont la totalité sera versée au terme de l'année universitaire 2011-2012.

**Subventions de fonctionnement pour
l'année universitaire 2011-2012**

Universités	Subvention (k\$)
Université Bishop's	21 304,3
Université Concordia	231 668,0
Université Laval	377 344,0
Université McGill	329 492,3
Université de Montréal	460 890,0
École des hautes études commerciales de Montréal	76 902,6
École Polytechnique de Montréal	74 642,3
Université de Sherbrooke	229 573,1
Université du Québec	
Université du Québec en Abitibi-Témiscamingue	31 306,3
Université du Québec à Chicoutimi	62 513,3
Université du Québec à Montréal	251 427,7
Université du Québec en Outaouais	47 931,7
Université du Québec à Rimouski	53 777,0
Université du Québec à Trois-Rivières	94 828,5
Institut national de la recherche scientifique	45 499,7
École nationale d'administration publique	16 528,6
École de technologie supérieure	67 063,3
Télé-Université	30 818,1
Siège social	13 245,0
	714 939,2
Total	2 516 755,8

MINISTÈRE DE L'ÉDUCATION, DU LOISIR ET DU SPORT
ÉTUDE DES CRÉDITS 2012-2013
Demande de renseignements particuliers de l'opposition officielle

QUESTION

Évolution des soldes (déficits) accumulés de chaque établissement universitaire pour les cinq dernières années disponibles.

RÉPONSE

Le tableau ci-dessous présente l'évolution des surplus (déficits) accumulés au fonds de fonctionnement de 2006-2007 à 2010-2011 qui ont été vérifiés par les auditeurs indépendants.

Universités québécoises
Évolution des surplus (déficits) accumulés

Surplus (déficits) accumulés (en 000\$)	au 31 mai 2007	au 31 mai 2008	au 31 mai 2009	au 31 mai 2010	au 30 avril 2011
Université Bishop's	(4 084,5)	(7 780,2)	(4 516,0)	(23 337,4)	(25 153,5)
Université Concordia	3 113,8	(11 997,6)	(9 171,1)	(93 867,0)	(87 670,0)
Université Laval	(120 078,5)	(116 210,9)	(126 457,7)	(306 771,3)	(337 039,0)
Université McGill	(57 965,7)	(60 094,2)	(71 528,9)	(260 036,0)	(275 291,0)
Université de Montréal	(96 279,9)	(127 498,9)	(139 072,4)	(334 878,5)	(367 602,0)
École des hautes études commerciales	4 839,7	3 350,3	797,0	8 714,4	14 291,3
École Polytechnique	(4 961,1)	(8 255,7)	(11 096,5)	(64 580,2)	(63 570,0)
Université de Sherbrooke	(15 018,4)	(14 333,2)	(13 593,5)	(171 493,6)	(174 857,0)
Université du Québec (ensemble du réseau)	(103 207,2)	(112 965,8)	(108 712,0)	(805 022,9)	(825 070,0)
Total du réseau	(393 641,8)	(455 786,2)	(483 351,1)	(2 051 272,5)	(2 141 961,1)
Université du Québec à Montréal	(43 777,0)	(65 035,5)	(72 968,3)	(153 780,9)	(132 543,2)
Université du Québec à Trois-Rivières	(13 783,6)	(6 914,2)	(1 899,7)	(31 770,8)	(30 026,0)
Université du Québec à Chicoutimi	(7 096,5)	(6 025,5)	(5 661,5)	(25 566,6)	(24 260,0)
Université du Québec à Rimouski	(6 468,2)	(6 333,2)	(6 051,0)	(19 161,0)	(18 344,0)
Université du Québec en Outaouais	(10 253,0)	(11 294,3)	(10 649,5)	(18 582,0)	(18 611,0)
Université du Québec en Abitibi-Témiscamingue	(5 905,0)	(5 125,0)	(5 086,0)	(11 381,9)	(12 228,0)
Institut national de recherche scientifique	(2 794,5)	(930,4)	(862,9)	(10 388,0)	(10 889,0)
École nationale d'administration publique	24,1	8,8	4,6	(4 955,6)	(5 015,0)
École de technologie supérieure	(2 365,1)	(1 459,5)	1 652,2	(5 125,2)	(2 491,0)
Télé-université	2 715,8	3 970,6	5 547,6	(191,1)	(493,8)
Université du Québec-Siège social	(13 504,2)	(13 827,6)	(12 737,4)	(14 500,8)	(11 665,0)
Ajustement du consolidé de l'Université du Québec ⁽¹⁾	Sans objet	Sans objet	Sans objet	(509 619,0)	(558 504,0)

Note 1: Cet ajustement est dû principalement aux avantages sociaux futurs de l'Université du Québec et de ses constituantes. Il ne peut pas être ventilé par établissement.

À la suite de la réforme comptable et de l'adoption des principes comptables généralement reconnus, la situation financière des universités pour les deux dernières années, soit 2009-2010 et 2010-2011, s'est modifiée de façon importante. En effet, les déficits cumulés des universités sont passés de 483 M\$ au 31 mai 2009 à 2 051 M\$ au 31 mai 2010 et à 2 142 M\$ au 30 avril 2011. Cet état de situation est essentiellement attribuable à l'inscription de passifs liés aux avantages sociaux futurs, dont principalement les régimes de retraite et les vacances accumulées.

MINISTÈRE DE L'ÉDUCATION, DU LOISIR ET DU SPORT
ÉTUDE DES CRÉDITS 2012-2013
Demande de renseignements particuliers de l'opposition officielle

QUESTION

Évolution des soldes (déficits) accumulés de chaque établissement collégial pour les cinq dernières années disponibles.

RÉPONSE

Le tableau en annexe présente, pour chacun des cégeps, les soldes de fonds de fonctionnement, au 30 juin, pour les cinq dernières années.

CÉGEPs

SOLDE DE FONDS DE FONCTIONNEMENT

AU 30 JUIN					
NOM	2011 ⁽¹⁾	2010	2009	2008	2007
Abitibi-Témiscamingue	648 073	612 713	1 600 867	973 138	360 910
Ahuntsic	5 213 043	5 143 691	766 737	164 404	339 652
Alma	107 780	678 771	1 312 939	1 356 984	1 722 641
André-Laurendeau	1 691 798	1 983 350	1 629 563	773 318	385 623
Baie-Comeau	759 231	631 208	696 419	464 481	439 670
Beauce-Appalaches	1 331 104	1 278 812	237 590	1 201 723	1 185 368
Bois-de-Boulogne	2 395 111	2 196 941	2 244 477	1 394 425	365 025
Champlain	3 937 274	3 906 428	3 823 122	3 621 753	3 720 424
Chicoutimi	2 980 388	2 653 244	875 846	854 888	779 167
Dawson	2 238 060	4 225 092	2 856 943	2 704 291	2 993 140
Drummondville	400 333	406 321	805 933	408 183	677 192
Édouard-Montpetit	5 237 074	3 557 950	3 353 653	2 093 176	1 196 796
Saint-Félicien	2 734 487	2 666 174	2 611 328	2 358 703	1 980 725
Sainte-Foy	2 135 586	1 989 122	807 813	1 377 121	697 359
François-Xavier Garneau	796 718	1 323 709	(357 933)	(1 252 196)	(1 934 407)
Gaspésie et des Îles	(366 804)	(332 956)	(67 911)	(177 582)	(311 142)
Gérald Godin	(755 618)	(346 517)	658 027	452 792	224 138
Granby Haute-Yamaska	597 149	375 986	659 409	730 912	711 740
Héritage	85 816	267 373	846 294	651 955	731 837
Saint-Hyacinthe	2 409 438	2 672 463	2 219 125	1 163 295	421 762
Saint-Jean-sur-Richelieu	1 019 044	2 349 620	1 397 306	1 104 481	891 761
Saint-Jérôme	3 807 285	2 755 688	1 878 049	802 288	411 697
John Abbott	4 126 939	7 968 888	6 119 400	5 053 277	3 762 627
Jonquière	1 709 128	1 971 067	2 250 605	1 685 720	1 579 121
Lanaudière	1 984 020	3 229 728	2 140 327	1 436 187	832 843
La Pocatière	1 560 269	1 756 627	1 679 472	1 295 881	1 328 542
Saint-Laurent	1 753 553	3 734 254	1 788 968	1 263 171	1 799 237
Lévis-Lauzon	809 496	1 450 738	177 786	482 438	468 587
Limoilou	1 544 056	1 668 451	362 492	190 261	81 136
Lionel-Groulx	1 527 312	256 757	1 696 390	888 698	645 362
Maisonnette	(217 714)	(172 907)	(563 237)	329 969	347 763
Marie-Victorin	1 165 611	1 654 252	1 596 078	1 191 685	798 974
Matane	1 878 093	2 325 266	1 851 022	1 021 155	1 012 229
Montmorency	951 489	2 809 381	1 453 194	557 024	325 928
Outaouais	2 645 747	2 564 323	2 966 184	2 334 000	1 996 324
Rimouski	2 052 896	1 297 169	873 277	503 674	729 745
Rivière-du-Loup	895 095	1 014 741	790 338	759 958	604 279
Rosemont	3 707 479	2 142 670	2 195 919	1 880 967	1 822 570
Sept-Îles	2 343 619	2 496 443	1 805 385	1 172 630	946 859
Shawinigan	918 891	1 333 414	1 234 166	769 742	440 633
Sherbrooke	2 988 848	4 266 893	1 776 906	696 916	1 212 392
Sorel-Tracy	1 493 407	1 508 413	651 950	420 461	256 259
Thetford	432 767	247 981	331 539	215 910	199 707
Trois-Rivières	2 185 450	1 642 050	1 638 909	1 407 752	1 851 466
Valleyfield	1 468 925	1 342 767	1 410 761	1 358 850	1 529 485
Vanier	3 406 150	3 530 160	1 867 322	1 094 334	2 282 869
Victoriaville	2 181 033	2 085 886	1 739 670	1 500 720	1 778 118
Vieux Montréal	2 479 031	1 053 416	(2 020 732)	(3 008 082)	(2 791 452)
Total	87 393 960	96 174 011	68 669 687	49 725 831	43 832 681

⁽¹⁾ Solde de fonds selon les informations transmises par les cégeps mais avant analyse des rapports financiers annuels par le Ministère.

MINISTÈRE DE L'ÉDUCATION, DU LOISIR ET DU SPORT
ÉTUDE DES CRÉDITS 2012-2013
Demande de renseignements particuliers de l'opposition officielle

QUESTION

Bilan des sommes investies, ventilées par investissement, dans le cadre du Plan québécois des infrastructures en 2011-2012.

RÉPONSE

**Bilan des sommes investies dans le cadre du Plan quinquennal des investissements (PQI)
2010-2015 pour l'année 2011-2012 (en millions de \$)**

	Commissions scolaires	Cégeps	Universités	TOTAL
Maintien d'actifs				
Budget de base	558,3	143,3	161,1	862,7
Résorption du déficit d'entretien cumulé	134,4	28,3	70,7	233,4
Sous-total Maintien d'actifs	692,7	171,6	231,8	1 096,1
Amélioration et remplacement				
Continuité	30,9	-	2,6	33,5
Nouvelles initiatives	262,1	14,2	-	276,3
Sous-total Amélioration et remplacement	293,0	14,2	2,6	309,8
Parachèvement	0,1	-	-	0,1
TOTAL	985,8	185,8	234,4	1 406,0

MINISTÈRE DE L'ÉDUCATION, DU LOISIR ET DU SPORT
ÉTUDE DES CRÉDITS 2012-2013
Demande de renseignements particuliers de l'opposition officielle

QUESTION

Pour l'année 2011-2012, montant dépensé visant l'intégration des immigrants et pris en compte par l'Accord Canada-Québec relatif à l'immigration et à l'admission temporaire des aubains*.

RÉPONSE

Soutien financier et services offerts aux immigrants au Québec pour l'année scolaire
2011-2012**
(en millions de dollars)

	Services en formation générale des adultes	Services en formation générale des jeunes	Formations d'appoint prescrites par les ordres professionnels en formation professionnelle et technique	Total
Services d'intégration et de francisation, incluant les demandeurs d'asile et les résidents temporaires	58,558	29,697	3,321	91,576
Services d'intégration et de francisation, excluant les demandeurs d'asile et les résidents temporaires	47,875	25,206	3,321	76,402

* Aubains : ressortissants étrangers.

** Montants prévus pour l'année scolaire 2011-2012, basés sur les effectifs scolaires de 2010-2011 et les paramètres financiers de 2011-2012.

MINISTÈRE DE L'ÉDUCATION, DU LOISIR ET DU SPORT
ÉTUDE DES CRÉDITS 2012-2013
Demande de renseignements particuliers de l'opposition officielle

QUESTION

Tableau comparatif de l'effectif scolaire des établissements d'enseignement collégial selon la langue maternelle (français, anglais ou autre) et la langue d'enseignement (français ou anglais) au cours des cinq dernières années.

RÉPONSE

Répartition (en %) des nouveaux inscrits à l'enseignement collégial
selon la langue maternelle et la langue d'enseignement, automnes 2006 à 2010

Langue maternelle	Année	Langue d'enseignement au collégial		Effectifs (N)
		Français %	Anglais %	
Français	2006	94,7	5,3	41 021
	2007	94,4	5,6	44 788
	2008*	94,4	5,6	46 731
	2009*	94,3	5,7	46 465
	2010**	94,2	5,8	46 267
Anglais	2006	6,7	93,3	4 823
	2007	7,7	92,3	5 090
	2008*	7,3	92,7	4 925
	2009*	7,3	92,7	5 153
	2010**	8,0	92,0	5 126
Autres	2006	47,6	52,4	5 880
	2007	48,6	51,4	6 405
	2008*	51,3	48,7	6 418
	2009*	51,5	48,5	6 461
	2010**	53,0	47,0	7 261

Source : Ministère de l'Éducation, du Loisir et du Sport, DSID

15-déc-2011

* Données actualisées

** Données provisoires

Note : Depuis 2007, la langue d'enseignement "**Bilingue**" n'existe plus au collégial. Le Ministère a modifié sa collecte de données auprès des collèges qui ont désormais le choix entre le français et l'anglais. Les informations ont été corrigées en conséquence de façon rétrospective.

Mesure de soutien à la réussite
Année scolaire 2011-2012
(en dollars)

Abbréviation	Cégeps	Allocation
ABI	Abitibi-Témiscamingue	85 400
AHU	Ahuntsic	156 300
ALM	Alma	58 100
AND	André-Laurendeau	80 800
BAI	Baie-Comeau	47 100
BEA	Beauce-Appalaches	64 900
BOI	Bois-de-Boulogne	90 700
CHA	Champlain	116 900
CHI	Chicoutimi	85 100
DAW	Dawson	169 800
DRU	Drummondville	67 500
EDO	Édouard Montpetit	159 100
FEL	St-Félicien	57 800
FOY	Sainte-Foy	158 800
FRA	François-Xavier Garneau	136 500
GAS	Gaspésie et des Îles	57 400
GER	Gérald-Godin	52 700
GRA	Granby-Haute-Yamaska	65 600
HER	Héritage	50 500
HYA	St-Hyacinthe	93 700
JEA	Saint-Jean sur Richelieu	90 800
JER	Saint-Jérôme	104 200
JOH	John Abbott	132 600
JON	Jonquière	100 200
LAN	Lanaudière	198 300
LAP	La Pocatière	55 200
LAU	Saint-Laurent	90 300
LEV	Lévis-Lauzon	90 400
LIM	Limoilou	132 900
LIO	Lionel Groulx	119 800
MAI	Maisonnette	138 400
MAR	Marie-Victorin	100 900
MAT	Matane	47 000
MON	Montmorency	145 100
OUT	Outaouais	119 300
RIM	Rimouski	92 000
RIV	Rivière-du-Loup	58 800
ROS	Rosemont	98 100
SEP	Sept-Îles	46 500
SHA	Shawinigan	54 800
SHE	Sherbrooke	143 900
SOR	Sorel-Tracy	53 600
THE	Thetford	51 200
TRO	Trois-Rivières	115 400
VAL	Valleyfield	66 600
VAN	Vanier	139 100
VIC	Victoriaville	59 900
VIE	Vieux Montréal	151 000
TOTAL		4 651 000

Mesure de soutien à la réussite
Année scolaire 2011-2012
(en dollars)

Abréviation	Établissements	Subvention
CANDR	Collège André-Grasset	28 377
CBART	Collège Bart	8 817
CBREB	Collège Jean-de-Brébeuf	33 880
CCENT	Collège Centennal	6 701
CCITX	Collège International des Marcellines	5 998
CELLI	Collège Ellis campus de Drummondville	11 468
CLAFL	Collège Laflèche	32 192
CLASA	Collège LaSalle	47 726
CLASS	Conservatoire Lassalle	7 595
CMARI	Collège Marianopolis	41 537
CMERI	Collège Mérici	28 625
COSUM	Collège O'Sullivan de Montréal	10 158
COSUQ	Collège O'Sullivan de Québec	7 591
COTAV	Collège TAV	5 255
CPSAL	Collège préuniversitaire Nouvelles Frontières	7 373
ECIRQ	École nationale de cirque	5 996
ECOMM	Collège Ellis campus de Trois-Rivières	7 446
EVINC	École de musique Vincent d'Indy	6 120
INTEC	Institut Teccart	7 283
NDFOY	Campus Notre-Dame-de-Foy	23 228
SSHER	Séminaire de Sherbrooke	10 434
Total		343 800

MINISTÈRE DE L'ÉDUCATION, DU LOISIR ET DU SPORT
ÉTUDE DES CRÉDITS 2012-2013
Demande de renseignements particuliers de l'opposition officielle

QUESTION

Taux d'obtention d'une sanction des études collégiales (DEC, AEC) chez les nouveaux inscrits au collégial, à l'enseignement ordinaire, dans un programme menant au DEC, aux trimestres d'automne de 2001 à 2011.

RÉPONSE

Le tableau joint consigne les informations sur les taux d'obtention d'une sanction des études collégiales (DEC et AEC) enregistrés par les nouveaux inscrits au collégial aux trimestres d'automne de 2001 à 2008, à l'enseignement ordinaire, dans les programmes de DEC, dans l'ensemble du réseau collégial.

Les sanctions des études collégiales sont le diplôme d'études collégiales (DEC) et l'attestation d'études collégiales (AEC).

La mesure de la diplomation est prise à deux moments d'observation :

- ✓ au terme de la durée prévue du programme de DEC de la première inscription au collégial
- ✓ deux ans après la durée prévue du programme de DEC initial.¹

En raison de la période minimale d'observation nécessaire pour chaque cohorte et de la disponibilité des données brutes dans les banques ministérielles, les dernières données disponibles concernent la cohorte de l'automne 2008.

Les indicateurs sont obtenus en effectuant un suivi réel dans le temps des élèves inscrits pour la première fois au collégial à un trimestre d'automne donné.

¹ La durée prévue des études est de 2 ans pour les programmes de DEC en formation préuniversitaire et de 3 ans pour ceux en formation technique. Pour les sessions d'accueil ou de transition, l'observation est faite 3 ans après le début des études collégiales.

Taux d'obtention d'une sanction des études collégiales (DEC, AEC) chez les nouveaux inscrits au collégial, à l'enseignement ordinaire, dans un programme menant au DEC, aux trimestres d'automne de 2001 à 2008, par type de formation, pour l'ensemble du réseau¹

Période d'observation ²	Trimestre d'automne de la 1 ^{re} inscription au collégial							
	2001	2002	2003	2004	2005	2006	2007	2008
	%	%	%	%	%	%	%	%
Programme de DEC de la formation préuniversitaire à la 1 ^{re} inscription								
Durée prévue	42,4	42,3	42,5	42,9	43,3	41,8	40,6	41,3
2 ans après	71,3	71,4	71,8	71,1	71,6	71,0	n.d.	n.d.
Programme de DEC de la formation technique à la 1 ^{re} inscription								
Durée prévue	37,5	38,8	38,2	37,8	37,1	37,3	37,6	n.d.
2 ans après	61,2	62,7	62,0	61,1	60,8	n.d.	n.d.	n.d.
Session d'accueil ou de transition à la 1 ^{re} inscription ³								
Durée prévue	13,8	13,3	13,8	13,9	14,3	14,6	13,5	n.d.
2 ans après	43,2	40,2	41,7	41,3	41,9	n.d.	n.d.	n.d.
Ensemble des programmes de DEC (incluant les sessions d'accueil ou de transition)								
Durée prévue	38,2	38,3	38,4	38,5	38,7	37,6	36,5	n.d.
2 ans après	65,5	65,6	66,0	65,2	65,6	n.d.	n.d.	n.d.

1. Toutes les sanctions des études collégiales sont considérées, soit les diplômes d'études collégiales (DEC) obtenus ou non dans le programme initial et les attestations d'études collégiales (AEC).
2. La durée prévue des études est de 2 ans pour les programmes de DEC en formation préuniversitaire et de 3 ans pour ceux en formation technique. Pour la session d'accueil et la session de transition, une période de 3 ans après le début des études collégiales est retenue.
3. La session d'accueil et d'intégration aux études collégiales et la session de transition sont réservées aux élèves qui hésitent quant au choix d'un programme d'études ou qui présentent des risques élevés d'échec ou d'abandon ou qui doivent suivre des cours de mise à niveau pour répondre aux conditions particulières d'admission à un programme de DEC. Après un trimestre d'inscription à une telle session, les élèves intègrent normalement un programme d'études collégiales (DEC).

Source : Ministère de l'Éducation, du Loisir et du Sport, Direction générale des affaires universitaires et collégiales, Direction de l'enseignement collégial, PDCCE21G_CSE_Indicateurs_Cheminement_Collégial_NI-AI_110903 (Réf.: QP-77_1_1 Tx Obtenion sanction collégial V2011.xlsx).

MINISTÈRE DE L'ÉDUCATION, DU LOISIR ET DU SPORT
ÉTUDE DES CRÉDITS 2012-2013
Demande de renseignements particuliers de l'opposition officielle

QUESTION

Bilan de la réussite des cohortes admises au cégep depuis l'automne 2008 avec six unités manquantes à leur DES. Nombre d'étudiants admis avec six unités manquantes, taux d'échec, taux d'abandon depuis l'automne 2008.

RÉPONSE

Le tableau présenté en annexe consigne des données sur la réussite des cours et la persévérance scolaire des nouveaux inscrits au collégial selon les conditions d'admission au programme. Plus précisément, les données portent sur le taux global de réussite des cours suivis au 1^{er} trimestre et le taux de réinscription au 3^e trimestre, soit au trimestre d'automne de l'année subséquente à l'entrée au collégial. Les résultats concernent les nouveaux inscrits au collégial, à l'enseignement ordinaire, dans les programmes conduisant à l'obtention d'un diplôme d'études collégiales (DEC), aux trimestres d'automne 2008, 2009 et 2010, dans l'ensemble du réseau collégial.

Les données se lisent comme suit : par exemple, parmi les 57 187 nouveaux inscrits au collégial à l'automne 2009, 1 618 élèves ont été admis au collégial « sous condition », c'est-à-dire parce qu'il leur manquait 6 unités ou moins pour obtenir un diplôme d'études secondaires (DES). Ces élèves ont réussi 58,1 % des cours qu'ils ont suivis au 1^{er} trimestre d'études collégiales comparativement à un taux de réussite de 84,2 % pour les élèves ayant satisfait aux conditions d'admission au programme dès leur arrivée au collégial.

Par ailleurs, on constate que 51,5 % des élèves admis au collégial « sous condition » de la cohorte d'automne 2009 se sont réinscrits au collégial au 3^e trimestre, soit au trimestre d'automne 2010 et ce, comparativement à un taux de réinscription de 85 % pour les élèves ayant satisfait aux conditions d'admission au programme dès leur arrivée au collégial.

Nombre de nouveaux inscrits au collégial, à l'enseignement ordinaire,
dans les programmes de DEC, aux trimestres d'automne 2008, 2009 et 2010,
taux global de réussite des cours suivis au 1^{er} trimestre et taux de réinscription au 3^e trimestre
selon les conditions d'admission au programme, ensemble du réseau collégial

Première inscription au collégial	Conditions d'admission au programme	Nouveaux inscrits au collégial	Taux global de réussite des cours suivis au 1 ^{er} trimestre ²	Taux de réinscription au 3 ^e trimestre ³
		N	%	%
2008 Automne	Conditions satisfaites	54 747	83,6	84,9
	Élève admis sous condition ¹	733	55,7	49,8
	DEP-DEC	8	68,5	62,5
	Équivalence	1 784	82,0	74,4
	Conditions jugées suffisantes	4	50,0	75,0
	Total	57 276	83,3	84,1
2009 Automne	Conditions satisfaites	53 454	84,2	85,0
	Élève admis sous condition ¹	1 618	58,1	51,5
	DEP-DEC	24	74,5	79,2
	Équivalence	2 074	83,9	72,4
	Conditions jugées suffisantes	17	97,2	94,1
	Total	57 187	83,6	83,6
2010 Automne	Conditions satisfaites	54 023	83,8	n.d.
	Élève admis sous condition ¹	1 490	54,7	n.d.
	DEP-DEC	14	63,2	n.d.
	Équivalence	2 184	82,3	n.d.
	Conditions jugées suffisantes	39	89,6	n.d.
	Total	57 750	83,1	n.d.

1. Les élèves admis sous condition sont ceux ayant six unités manquantes ou moins pour l'obtention d'un diplôme d'études secondaires.
2. Le taux global de réussite des cours suivis au 1^{er} trimestre correspond au pourcentage de cours réussis (note scolaire > 59 p. 100) par rapport à l'ensemble des cours suivis (réussis et échoués), incluant les cours d'éducation physique.
3. L'indicateur de persévérance au 3^e trimestre fait état du pourcentage d'élèves d'une cohorte qui sont inscrits au 3^e trimestre d'études collégiales, soit au trimestre d'automne de l'année subséquente à celle de leur première inscription au collégial.
Source : Ministère de l'Éducation, du Loisir et du Sport, Direction générale des affaires universitaires et collégiales,
Direction de l'enseignement collégial, CFM Indicateurs Cheminement collégial, version 2011.

MINISTÈRE DE L'ÉDUCATION, DU LOISIR ET DU SPORT
ÉTUDE DES CRÉDITS 2012-2013
Demande de renseignements particuliers de l'opposition officielle

QUESTION

Ventilation des sommes accordées pour les clientèles émergentes depuis les 5 dernières années ainsi que l'effectif EHDAA en nombre et en proportion dans les collèges depuis les 5 dernières années.

RÉPONSE

Sommes accordées pour les clientèles émergentes dans les collèges

Année	Sommes accordées
2011-2012	4 182 300 \$
2010-2011	1 227 375 \$
2009-2010	1 125 000 \$
2008-2009	828 448 \$
2007-2008	655 000 \$

Effectif en situation de handicap à la session d'automne de chaque année

Année	Nombre	% du réseau public
2011-2012	Non disponible	-
2010-2011	4243	-
2009-2010	3151	1,65 %
2008-2009	2142	1,38 %
2007-2008	1542	1,03 %

MINISTÈRE DE L'ÉDUCATION, DU LOISIR ET DU SPORT
ÉTUDE DES CRÉDITS 2012-2013
Demande de renseignements particuliers de l'opposition officielle

QUESTION

Ventilation des sommes accordées et bilan des mesures visant à résoudre les problèmes d'espace dans les collèges de l'île de Montréal annoncées en juin 2010 par la ministre de l'Éducation.

RÉPONSE

En mai 2010, le Regroupement des cégeps de l'Île de Montréal (Regroupement) mettait en lumière qu'un nombre important de demandes d'admission pour l'automne 2010, particulièrement auprès des cégeps anglophones, allaient être refusées. Une situation analogue a été constatée en mai 2011, la problématique portant sur le nombre d'admissions de l'automne 2011.

Dans ce contexte, la ministre de l'Éducation, du Loisir et du Sport annonçait aux cégeps de l'Île de Montréal qu'elle allait leur accorder une subvention particulière pour financer le coût des réaménagements de locaux et du soutien pédagogique offert aux étudiants additionnels qui seraient admis. Par ailleurs, afin de permettre d'accueillir ces clientèles additionnelles, le Ministère avait convenu de soutenir les cégeps concernés en augmentant leur niveau de clientèle autorisée et en éliminant du même coup la récupération financière qui leur aurait été imposée autrement.

Pour l'année scolaire 2010-2011, les ressources financières consenties aux cégeps pour procéder au réaménagement de locaux, à l'acquisition de mobilier et d'équipements et pour le soutien pédagogique additionnel aux étudiants ont totalisé 1,2 M\$.

L'octroi d'une partie de ces ressources financières additionnelles est récurrent. Ainsi, les allocations accordées pour le soutien pédagogique seront également allouées en 2011-2012 et 2012-2013 (1,6 M\$) et celles pour le financement des améliorations locatives durant quatre années scolaires additionnelles (0,6 M\$). Le coût total de la récurrence est établi à 2,2 M\$. En outre, la pénalité financière non imposée aux cégeps est évaluée à 1,6 M\$ en 2010-2011.

Pour l'année scolaire 2011-2012, le Ministère analyse l'information recueillie auprès des établissements concernés afin de déterminer le montant de l'aide financière qui sera apportée pour la location d'espaces additionnels, pour les améliorations locatives et pour l'acquisition de mobilier et d'équipements. Le montant de la subvention devrait être déterminé sous peu.

MINISTÈRE DE L'ÉDUCATION, DU LOISIR ET DU SPORT
ÉTUDE DES CRÉDITS 2012-2013
Demande de renseignements particuliers de l'opposition officielle

QUESTION

Mesures appliquées pour augmenter la réussite en français au collégial et sommes prévues à cet effet en 2012-2013.

RÉPONSE

En 2012-2013, le réseau collégial recevra un financement récurrent sur 5 ans annoncé en 2011-2012 qui servira à l'amélioration de la maîtrise du français dans les collèges publics et privés subventionnés. Cette somme permettra de consolider les actions en cours, en favorisant la mise en place d'un service de référence linguistique dans chaque établissement collégial, en soutenant dix cégeps aux prises avec des problématiques particulières liés à la réussite en français et en diffusant des pratiques exemplaires visant l'amélioration de la maîtrise du français.

Le financement se répartit de la façon suivante :

- 1- 35 000 \$ par cégeps (48 cégeps), par contre le collège régional de Lanaudière reçoit 70 000 \$ de plus pour ses trois constituantes. Total : 1 750 000 \$.
- 2- 10 000 \$ par collège privé subventionné (22 collèges). Total : 220 000 \$.
- 3- 65 000 \$ par cégep pour 10 établissements cibles. Total : 650 000 \$.
- 4- Carrefour de la réussite: 60 000 \$.

MINISTÈRE DE L'ÉDUCATION, DU LOISIR ET DU SPORT
ÉTUDE DES CRÉDITS 2012-2013
Demande de renseignements particuliers de l'opposition officielle

QUESTION

Évolution du nombre de postes de psychologues, psychoéducateurs, orthopédagogues, conseillers pédagogiques, conseillers d'orientation, travailleurs sociaux dans chacun des cégeps depuis 2003-2004.

RÉPONSE

Les données concernant l'année scolaire 2011-2012 (du 1^{er} juillet 2011 au 30 juin 2012) ne sont pas encore disponibles.

Les données en annexe présentent l'évolution du personnel professionnel en lien direct avec les étudiantes et les étudiants dans chacun des cégeps, pour les années scolaires 2003-2004 à 2010-2011.

Il est important de noter qu'avant l'année scolaire 2010-2011, les données du Système sur le personnel des organismes collégiaux (SPOC) regroupaient parfois plusieurs corps d'emploi dans une seule donnée. Il en est ainsi des conseillers d'orientation et des conseillers en formation scolaire, des psychologues et des conseillers en adaptation scolaire, ainsi que des travailleurs sociaux et des agents de service social.

Pour cette raison, bien que dans la plupart des cas ces corps d'emplois soient inscrits séparément pour l'année scolaire 2010-2011, dans le but d'avoir des données comparables, les tableaux reflètent les statistiques telles qu'elles existaient en 2003-2004, c'est-à-dire en regroupant les corps d'emploi de la façon suivante :

- Conseillère ou conseiller d'orientation, conseillère ou conseiller en formation scolaire;
- Conseillère ou conseiller pédagogique;
- Psychologue, conseillère ou conseiller en adaptation scolaire;
- Travailleuse ou travailleur social, agente ou agent de service social.

À noter qu'au collégial, il n'y a pas de psychoéducateurs ou d'orthopédagogues.

Source : Données du Système sur le personnel des organismes collégiaux (SPOC)

PRO-2011-V0003 : Évolution de certains postes (personnel professionnel) dans chacun des cégeps depuis 2003 - 2004

Corps d'emploi : 218-220-221 Conseillère ou conseiller d'orientation ou en formation scolaire

Nom du collège	2003 - 2004		2004 - 2005		2005 - 2006		2006 - 2007		2007 - 2008		2008 - 2009		2009 - 2010		2010 - 2011	
	Individus	ETC	Individus	ETC	Individus	ETC	Individus	ETC	Individus	ETC	Individus	ETC	Individus	ETC	Individus	ETC
Abitibi-Témiscamingue (920000)	5	3,11	6	3,70	6	3,69	6	4,30	5	5,31	6	3,91	4	3,25	3	2,92
Ahuntsic (913000)	7	3,72	7	3,28	7	3,41	5	3,07	5	3,26	8	2,74	6	2,85	6	3,16
Alma (932001)	1	1,01	2	1,58	2	2,00	2	2,00	2	1,98	3	1,97	2	1,95		
André-Laurendeau (929000)	1	1,01	1	0,90	3	1,50	2	1,62	2	1,66	3	1,63	2	1,77	3	2,23
Baie-Comeau (931001)	2	1,14	1	0,98	1	1,00	1	1,00	1	1,00	1	1,00	2	0,96	2	1,07
Beauce-Appalaches (937000)	3	1,35	3	1,33	3	1,48	3	1,58	4	1,78	4	1,88	3	2,25	2	2,01
Bois-de-Boulogne (914000)	1	1,03	1	1,01	1	1,01	1	1,01	1	1,12	2	0,95	1	1,00	1	1,00
Champlain Regional College (936000)	5	4,44	8	4,62	6	4,43	6	4,56	7	5,01	6	4,09	6	3,83	5	3,84
Chicoutimi (932002)	6	3,26	6	3,12	6	3,86	6	4,11	6	4,48	7	5,07	6	4,95	5	4,43
Dawson (Atwater) (933000)	5	4,89	5	4,35	5	4,67	5	4,58	6	4,73	6	5,10	6	4,77	8	5,79
Drummondville (907001)	1	0,95	2	1,05	2	1,01	2	1,06	2	1,07	2	0,98	4	0,78	1	0,71
Édouard Montpetit (909000)	5	4,03	5	3,10	4	2,87	3	2,65	3	2,68	5	2,79	6	3,20	5	3,27
François-Xavier Garneau (926000)	7	4,18	8	3,89	7	3,87	7	4,89	11	5,10	9	5,30	12	5,17	9	4,97
Gaspésie et des Îles (900000)	4	1,53	5	1,99	4	2,09	4	1,61	5	2,45	6	1,99	4	2,31		
Gérald-Godin (939000)	2	0,23	1	0,28	1	0,70	2	1,35	2	1,27	2	0,24			1	0,27
Granby - Haute-Yamaska (904001)	3	2,06	4	2,87	5	2,96	7	3,39	6	4,00	7	3,76	5	4,02	5	4,18
Heritage (919001)	1	0,60	1	0,90	1	0,91	1	0,85	3	0,64	3	1,64	2	2,01	2	1,98
John Abbott (935000)	6	4,87	6	4,34	7	4,29	6	4,48	6	4,47	6	4,30	8	4,68	6	4,50
Jonquière (932003)	4	3,76	6	3,85	7	3,59	5	3,56	8	3,50	6	3,78	8	4,02	7	3,84
La Pocatière (923000)	1	0,80	1	0,60	1	0,61	1	0,68	1	0,07						

3 avril 2012

Note : excluant les individus dont l'ETC < 0,004 pour ce corps d'emploi

Page 1

PRO-2011-V0003 : Évolution de certains postes (personnel professionnel) dans chacun des cégeps depuis 2003 - 2004

Corps d'emploi : 218-220-221 Conseillère ou conseiller d'orientation ou en formation scolaire

Nom du collège	2003 - 2004		2004 - 2005		2005 - 2006		2006 - 2007		2007 - 2008		2008 - 2009		2009 - 2010		2010 - 2011	
	Individus	ETC	Individus	ETC	Individus	ETC	Individus	ETC	Individus	ETC	Individus	ETC	Individus	ETC	Individus	ETC
Lanaudière à Joliette (910000)	1	0,18	1	0,58	3	0,69	2	0,87	2	1,09	4	1,95	4	1,47	4	2,21
Lanaudière à l'Assomption (940001)	1	1,01	2	0,98	2	0,89	1	1,00	2	1,12	1	0,97	2	1,02	1	0,99
Lanaudière à Terrebonne (940002)	1	0,34	1	0,20	1	0,61	1	0,61	2	0,62	1	0,94	1	1,00	1	1,00
Lévis-Lauzon (921000)	4	3,06	6	2,79	4	2,98	4	2,94	4	3,00	4	3,06	5	3,03	4	3,31
Limouliou (902000)	7	5,49	7	5,20	6	5,68	7	4,79	7	5,32	7	5,02	8	4,98	7	5,51
Lionel Groulx (911000)	4	2,42	4	2,84	5	2,77	4	3,28	5	2,92	7	4,07	7	3,96	8	4,01
Maisonneuve (916000)	4	1,33	2	1,17	3	1,91	3	1,84	2	1,64	2	1,97	3	2,01	2	1,97
Marie-Victorin (938000)	1	1,00	1	1,00	1	1,00	1	1,00	1	0,97	1	0,97	1	0,93	1	0,92
Matane (927000)	1	1,01	1	1,00	1	1,00	2	0,59	1	1,00	1	1,00	1	1,00	1	1,00
Montmorency (930000)									3	0,48	4	2,91	5	3,27	3	2,51
Outaouais (919000)	3	2,18	4	2,16	3	2,78	4	2,89	3	3,01	3	3,00	9	3,13	10	5,18
Rimouski (901000)	3	1,35	1	0,81	3	0,99	2	1,02	2	1,17	2	1,24	2	1,26	3	2,28
Rivière-du-Loup (922000)	6	3,35	4	3,40	5	3,76	6	3,93	5	4,09	7	4,22	6	4,07	5	3,91
Rosemont (915000)	1	0,33									1	0,69	1	0,89	2	0,96
Sainte-Foy (903000)	5	3,61	5	3,30	5	3,82	7	3,99	6	4,30	7	3,79	8	3,60	7	3,94
Saint-Jean-sur-Richelieu (908000)	2	1,51	4	1,50	4	1,43	2	1,52	2	1,53	5	1,59	5	1,94	6	2,14
Saint-Jérôme (928000)	1	1,01	2	1,97	3	2,09	3	1,76	3	1,81	5	2,73	4	2,11	3	1,85
Salnt-Laurent (912000)											1	0,15	1	0,35	3	1,33
Sept-Îles (931002)	3	1,82	3	1,99	4	2,76	4	2,97	3	2,00	3	2,22	3	2,61	5	4,28
Shawinigan (906000)	1	0,68	2	0,96	1	1,00	1	1,00	1	1,00	1	0,97	1	0,97	1	0,97

3 avril 2012

Note : excluant les individus dont l'ETC < 0,004 pour ce corps d'emploi

Page 2

* Si un individu a travaillé dans plus d'un collège pendant une année scolaire, il sera calculé dans chacun d'eux.

PRO-2011-V0003 : Évolution de certains postes (personnel professionnel) dans chacun des cégeps depuis 2003 - 2004

Corps d'emploi : 218-220-221 Conseillère ou conseiller d'orientation ou en formation scolaire

Nom du collège	2003 - 2004		2004 - 2005		2005 - 2006		2006 - 2007		2007 - 2008		2008 - 2009		2009 - 2010		2010 - 2011	
	Individus	ETC	Individus	ETC	Individus	ETC	Individus	ETC	Individus	ETC	Individus	ETC	Individus	ETC	Individus	ETC
Sherbrooke (904000)	8	3,90	9	3,93	7	3,87	8	3,79	8	4,05	10	4,93	11	5,29	12	5,84
Sorel-Tracy (907002)	1	1,01	1	1,00	1	1,00	1	1,08	1	1,00	1	0,89	1	0,99	1	0,91
St-Félicien (932004)	4	3,63	4	3,99	4	3,64	4	4,00	5	2,63	4	3,29	4	4,00	6	3,49
St-Hyacinthe (907003)	3	2,39	3	2,47	2	1,56	3	0,93	1	0,99	1	0,99	3	1,79	3	2,38
Thetford (924000)	3	1,04	3	0,97	2	1,00	3	0,99	1	0,80	1	0,80	1	0,80	1	0,87
Trois-Rivières (905000)	6	3,03	5	2,99	5	3,13	6	3,11	5	3,16	5	3,41	4	3,47	5	3,32
Valleyfield (918000)	1	0,82	3	2,46	2	1,79	2	1,80	2	1,80	3	2,16	4	1,90	2	1,99
Vanier (934000)	4	3,04	4	4,04	4	3,89	4	3,90	4	3,94	5	4,69	5	4,35	6	4,79
Victoriaville (925000)	2	1,54	2	0,98	2	0,89	1	1,00	1	1,00	1	1,00	1	1,00	1	1,00
Vieux Montréal (917000)	6	3,42	5	3,84	5	4,54	6	4,54	6	4,63	6	4,73	9	5,21	8	5,35
Total pour le corps d'emploi	157	103,48	168	106,26	167	111,42	167	113,51	174	116,67	196	123,48	207	126,17	193	130,40

PRO-2011-V0003 : Évolution de certains postes (personnel professionnel) dans chacun des cégeps depuis 2003 - 2004

Corps d'emploi : 219 Conseillère ou conseiller pédagogique

Nom du collège	2003 - 2004		2004 - 2005		2005 - 2006		2006 - 2007		2007 - 2008		2008 - 2009		2009 - 2010		2010 - 2011	
	Individus	ETC	Individus	ETC	Individus	ETC	Individus	ETC	Individus	ETC	Individus	ETC	Individus	ETC	Individus	ETC
Abitibi-Témiscamingue (920000)	15	10,01	13	8,29	12	6,98	12	8,75	13	8,35	14	10,39	19	13,59	19	13,34
Ahuntsic (913000)	19	13,45	18	11,70	17	12,32	18	11,97	18	10,72	18	12,35	20	12,82	22	12,26
Alma (932001)	6	5,17	8	6,42	7	6,99	11	8,11	10	9,32	13	9,23	12	9,53	13	11,66
André-Laurendeau (929000)	13	8,85	12	10,04	14	9,76	14	10,45	14	12,17	16	12,33	18	13,31	24	13,85
Baie-Comeau (931001)	9	5,37	7	4,77	9	5,02	7	4,23	9	5,09	13	8,05	14	7,05	9	6,02
Beauce-Appalaches (937000)	12	9,79	12	7,78	13	9,70	17	8,64	17	8,36	19	8,51	12	8,64	13	8,90
Bois-de-Boulogne (914000)	13	10,16	13	10,80	15	11,04	16	10,10	18	10,91	14	11,23	19	13,96	19	12,65
Champlain Regional College (936000)	2	1,14	3	2,14	4	2,75	5	3,11	6	3,57	8	5,47	7	6,44	9	6,59
Chicoutimi (932002)	16	10,57	22	18,04	24	17,64	20	18,40	23	16,51	27	16,49	24	18,03	24	15,92
Dawson (Atwater) (933000)	16	11,92	18	11,82	17	12,05	20	13,89	24	13,72	22	16,15	28	19,39	34	18,96
Drummondville (907001)	10	8,97	11	9,77	14	10,83	13	11,49	16	11,67	15	8,64	13	9,14	12	9,06
École des pêches et aquaculture du Qu	1	1,01			1	0,24										
Édouard Montpetit (909000)	17	11,05	20	10,92	26	12,39	19	13,71	23	13,20	21	13,63	24	13,89	22	14,44
François-Xavier Garneau (926000)	19	10,77	20	10,90	17	12,10	20	11,91	21	12,92	26	15,39	29	15,96	26	15,54
Gaspésie et des Îles (900000)	16	8,37	14	9,78	13	10,29	15	11,43	17	11,97	21	13,26	20	13,27	25	17,22
Gérald-Godin (939000)	8	6,30	8	6,48	10	6,22	12	5,43	12	6,52	11	7,23	13	7,85	13	7,58
Granby - Haute-Yamaska (904001)	11	7,18	12	7,74	14	7,73	11	7,92	11	8,18	12	8,46	14	10,27	13	9,96
Heritage (919001)	4	2,51	7	2,91	8	2,63	8	2,90	7	2,75	8	4,29	8	6,02	8	4,87
John Abbott (935000)	14	10,06	20	9,90	15	9,68	17	11,21	21	11,55	24	12,68	21	12,18	20	13,71
Jonquière (932003)	16	11,55	22	15,44	26	17,37	26	12,66	23	12,07	27	16,25	26	16,85	29	18,55

* Si un individu a travaillé dans plus d'un collège pendant une année scolaire, il sera calculé dans chacun d'eux.

PRO-2011-V0003 : Évolution de certains postes (personnel professionnel) dans chacun des cégeps depuis 2003 - 2004

Corps d'emploi : 219 Conseillère ou conseiller pédagogique

Nom du collège	2003 - 2004		2004 - 2005		2005 - 2006		2006 - 2007		2007 - 2008		2008 - 2009		2009 - 2010		2010 - 2011	
	Individus	ETC	Individus	ETC	Individus	ETC	Individus	ETC	Individus	ETC	Individus	ETC	Individus	ETC	Individus	ETC
La Pocatière (923000)	8	4,84	8	5,20	7	5,76	6	5,74	11	5,05	8	4,72	6	4,54	7	5,64
Lanaudière à Joliette (910000)	9	6,90	11	6,31	10	7,16	15	8,19	12	9,16	17	9,90	12	6,35	17	6,33
Lanaudière à l'Assomption (940001)	6	4,39	7	4,51	9	5,82	9	5,48	7	5,24	4	3,44	5	4,44	7	4,31
Lanaudière à Terrebonne (940002)	2	1,99	2	1,71	2	1,85	4	2,63	4	3,13	5	4,41	8	6,01	7	5,68
Lévis-Lauzon (921000)	15	12,61	16	11,63	18	11,86	16	10,87	19	12,42	17	11,00	19	11,64	21	12,31
Limoulu (902000)	15	10,23	14	10,60	14	10,85	19	12,78	17	13,31	18	14,73	20	16,07	21	15,62
Lionel Groulx (911000)	13	9,01	13	9,78	12	8,49	10	7,50	12	8,47	13	10,95	11	9,75	13	10,51
Maisonneuve (916000)	33	21,70	31	20,31	37	24,48	35	26,80	50	33,18	47	36,24	50	39,62	59	44,48
Marie-Victorin (938000)	14	11,22	14	11,70	15	12,80	21	15,19	26	17,38	26	20,53	33	22,71	32	23,76
Matane (927000)	9	8,08	12	7,49	9	8,81	14	9,41	10	9,81	11	8,26	10	8,80	11	9,18
Montmorency (930000)	13	11,10	14	11,40	14	10,54	17	11,64	18	12,88	26	16,73	22	17,34	21	16,40
Outaouais (919000)	11	8,31	13	8,61	15	9,46	15	9,35	17	9,22	20	11,41	21	13,88	19	13,09
Régional de Lanaudière (940000)					1	0,25	1	0,82	1	0,11			4	2,18	4	2,13
Rimouski (901000)	19	10,83	22	12,32	23	13,00	20	12,10	24	11,73	29	16,16	27	19,72	27	17,65
Rivière-du-Loup (922000)	8	6,37	7	4,64	7	5,95	9	7,03	8	7,16	12	7,70	11	8,10	10	8,43
Rosemont (915000)	36	27,42	34	27,33	38	27,41	41	30,39	48	33,96	60	38,24	53	38,54	58	41,30
Sainte-Foy (903000)	16	12,53	15	14,14	15	14,69	19	17,00	20	18,89	24	19,24	28	20,15	28	19,92
Saint-Jean-sur-Richelieu (908000)	14	7,95	14	7,34	11	7,09	12	7,41	13	8,21	15	8,66	16	11,45	21	13,18
Saint-Jérôme (928000)	9	7,51	11	7,22	9	6,83	12	6,83	12	6,86	12	6,87	14	8,73	13	9,38
Saint-Laurent (912000)	16	10,58	15	11,06	16	12,53	13	12,07	15	12,53	19	13,90	25	16,81	33	18,58

3 avril 2012

Note : excluant les individus dont l'ETC < 0,004 pour ce corps d'emploi

Page 5

PRO-2011-V0003 : Évolution de certains postes (personnel professionnel) dans chacun des cégeps depuis 2003 - 2004

Corps d'emploi : 219 Conseillère ou conseiller pédagogique

Nom du collège	2003 - 2004		2004 - 2005		2005 - 2006		2006 - 2007		2007 - 2008		2008 - 2009		2009 - 2010		2010 - 2011	
	Individus	ETC	Individus	ETC	Individus	ETC	Individus	ETC	Individus	ETC	Individus	ETC	Individus	ETC	Individus	ETC
Sept-Îles (931002)	5	5,04	5	4,68	7	4,19	5	5,00	6	5,07	5	4,83	7	5,01	3	1,97
Shawinigan (906000)	11	8,25	11	6,97	12	7,29	9	6,90	9	5,60	9	7,22	10	7,53	10	7,70
Sherbrooke (904000)	17	8,37	16	8,17	12	8,21	17	8,85	17	10,98	23	16,15	24	19,80	29	18,14
Sorel-Tracy (907002)	11	6,35	9	5,68	8	5,25	10	5,83	9	5,00	12	7,03	12	8,14	10	7,58
St-Félicien (932004)	21	15,69	15	12,86	12	11,33	17	11,07	19	13,93	21	15,79	20	17,62	24	18,64
St-Hyacinthe (907003)	9	7,65	11	6,99	12	10,23	15	10,31	16	10,95	18	11,05	18	11,74	15	12,22
Thetford (924000)	11	6,77	12	8,16	10	8,13	12	7,45	11	8,09	14	8,60	12	8,53	14	9,82
Trois-Rivières (905000)	8	6,47	9	6,54	9	6,90	7	6,93	11	7,53	13	7,80	10	8,57	16	11,02
Valleyfield (918000)	6	4,91	8	5,00	6	4,53	8	4,69	9	4,47	9	6,88	12	7,54	12	7,97
Vanier (934000)	5	3,60	4	3,12	4	4,02	5	3,52	5	3,68	4	3,50	6	4,12	8	4,94
Victoriaville (925000)	14	9,07	15	8,41	12	8,19	14	8,92	18	10,57	16	11,59	15	12,63	17	12,82
Vieux Montréal (917000)	23	18,57	23	18,35	23	18,50	24	17,56	26	19,53	25	17,16	23	18,25	24	18,91
Total pour le corps d'emploi	644	458,53	671	463,87	685	486,13	732	502,56	803	533,63	881	590,69	905	644,50	965	660,69

3 avril 2012

Note : excluant les individus dont l'ETC < 0,004 pour ce corps d'emploi

Page 6

* Si un individu a travaillé dans plus d'un collège pendant une année scolaire, il sera calculé dans chacun d'eux.

PRO-2011-V0003 : Évolution de certains postes (personnel professionnel) dans chacun des cégeps depuis 2003 - 2004

Corps d'emploi : 225-222-223 Psychologue ou conseillère ou conseiller en adaptation scolaire

Nom du collège	2003 - 2004		2004 - 2005		2005 - 2006		2006 - 2007		2007 - 2008		2008 - 2009		2009 - 2010		2010 - 2011	
	Individus	ETC	Individus	ETC	Individus	ETC	Individus	ETC	Individus	ETC	Individus	ETC	Individus	ETC	Individus	ETC
Ahuntsic (913000)	2	1,26	3	1,09	3	1,13	4	1,20	3	1,37	6	1,73	6	2,14	4	2,75
Alma (932001)	1	1,01	1	1,00	1	1,00	1	1,02	2	1,21	1	1,00	2	1,24	2	1,76
André-Laurendeau (929000)	1	0,02														
Baie-Comeau (931001)	1	0,90	2	0,53	1	0,77	1	0,67	1	0,09	1	0,03	1	0,67	1	0,80
Beauce-Appalaches (937000)									1	0,07						
Bois-de-Boulogne (914000)	1	0,61	1	0,61	1	0,60	1	0,60	1	0,60	1	0,60	1	0,58	1	0,59
Champlain Regional College (936000)	1	0,46	2	0,73	3	0,67	2	0,67	1	0,31	3	0,53	2	0,75	2	0,45
Chicoutimi (932002)	2	0,54	1	0,58	2	0,64	1	0,99	1	1,00	1	1,00	1	0,99	1	0,99
Dawson (Atwater) (933000)											1	0,75	1	1,00	2	1,30
Drummondville (907001)	1	0,90	1	0,89	2	1,00	3	1,05	2	0,96	2	1,35	1	0,66	2	0,48
Édouard Montpetit (909000)	4	2,16	4	2,00	4	1,98	4	1,97	4	2,01	6	2,49	7	3,12	7	3,68
François-Xavier Garneau (926000)	3	1,50	3	1,65	4	1,45	4	1,52	4	1,89	5	2,33	4	1,80	4	2,16
Gérald-Godin (939000)	1	1,00	1	0,68	1	0,91	1	0,91	1	0,87	4	0,54	3	1,11	1	0,91
Granby - Haute-Yamaska (904001)							1	0,03	1	0,37	1	0,72	1	1,00	1	1,00
Jonquière (932003)	3	1,73	4	2,36	3	1,86	4	1,84	3	2,34	4	2,83	8	2,35	5	2,69
La Pocatière (923000)	3	0,35	3	0,38	1	0,41	1	0,46	2	1,30	2	1,49	2	1,51	2	1,85
Lanaudière à l'Assomption (940001)													1	0,06	1	0,18
Lanaudière à Terrebonne (940002)															1	0,02
Lévis-Lauzon (921000)	2	0,55	1	0,79	1	0,80	2	1,03	2	1,20	2	1,01	2	1,25	2	0,95
Limoulou (902000)	6	2,85	4	2,43	3	2,24	3	2,58	3	2,56	4	3,07	5	3,80	5	3,28

3 avril 2012

Note : excluant les individus dont l'ETC < 0,004 pour ce corps d'emploi

Page 7

PRO-2011-V0003 : Évolution de certains postes (personnel professionnel) dans chacun des cégeps depuis 2003 - 2004

Corps d'emploi : 225-222-223 Psychologue ou conseillère ou conseiller en adaptation scolaire

Nom du collège	2003 - 2004		2004 - 2005		2005 - 2006		2006 - 2007		2007 - 2008		2008 - 2009		2009 - 2010		2010 - 2011	
	Individus	ETC	Individus	ETC	Individus	ETC	Individus	ETC	Individus	ETC	Individus	ETC	Individus	ETC	Individus	ETC
Lionel Groulx (911000)							2	0,10	1	0,49	1	0,76	1	0,73	1	0,98
Maisonneuve (916000)	2	1,06	3	1,33	2	1,43	3	1,43	4	1,46	3	1,40	2	1,47	3	1,55
Marie-Victorin (938000)			1	0,10	1	0,33	1	0,34	1	0,35	2	1,01	2	1,48	2	1,21
Matane (927000)	1	0,20	2	0,71	2	1,42	1	1,00	1	1,00	1	1,00	1	1,00	1	1,00
Montmorency (930000)									1	0,55	1	0,96	2	1,48	2	1,55
Outaouais (919000)	1	1,01	1	0,88	2	0,88	2	0,95	1	0,92	2	1,01	4	1,33	1	0,37
Rimouski (901000)	5	0,92	3	0,84	2	0,60	3	0,61	3	0,62	5	1,57	4	1,57	4	1,65
Rivière-du-Loup (922000)											1	0,49	1	0,44	2	0,43
Rosemont (915000)	1	1,01	1	0,93	2	0,96	2	0,86	2	0,91	2	0,61	1	0,68	2	1,64
Sainte-Foy (903000)	4	1,17	2	1,16	3	1,31	4	1,76	4	2,12	4	2,67	4	2,45	8	3,67
Saint-Jean-sur-Richelieu (908000)	2	0,27	1	0,48	1	0,57	1	0,58	1	0,59	2	1,51	2	1,68	2	1,69
Saint-Jérôme (928000)							3	1,49	4	1,83	4	2,07	4	1,59	2	1,68
Saint-Laurent (912000)	1	0,69	2	0,97	2	1,04	1	1,00	1	0,99	1	1,00	2	0,80	2	1,04
Sept-Îles (931002)	1	0,15	1	0,14	1	0,16	1	0,16	1	0,18	1	0,28	1	0,22		
Sherbrooke (904000)	7	2,13	5	1,94	8	2,29	8	2,31	6	2,14	8	2,37	6	2,37	5	2,40
Sorel-Tracy (907002)	2	0,58	1	0,37	2	0,18	1	0,46	1	0,47	2	0,70	2	1,10	1	0,46
St-Félicien (932004)	1	0,79	1	0,90	2	0,68	2	0,52	1	0,89	2	1,50	2	1,56	1	1,00
Trois-Rivières (905000)	3	1,74	3	1,21	2	1,44	2	1,64	3	1,27	3	2,30	3	1,80	5	2,44
Valleyfield (918000)	1	0,27														
Vanier (934000)															1	0,38

3 avril 2012

Note : excluant les individus dont l'ETC < 0,004 pour ce corps d'emploi

Page 8

* Si un individu a travaillé dans plus d'un collège pendant une année scolaire, il sera calculé dans chacun d'eux.

PRO-2011-V0003 : Évolution de certains postes (personnel professionnel) dans chacun des cégeps depuis 2003 - 2004

Corps d'emploi : 225-222-223 Psychologue ou conseillère ou conseiller en adaptation scolaire

Nom du collège	2003 - 2004		2004 - 2005		2005 - 2006		2006 - 2007		2007 - 2008		2008 - 2009		2009 - 2010		2010 - 2011	
	Individus	ETC	Individus	ETC	Individus	ETC	Individus	ETC	Individus	ETC	Individus	ETC	Individus	ETC	Individus	ETC
Victoriaville (925000)											1	0,36	1	0,49	1	0,50
Vieux Montréal (917000)	4	2,47	3	2,49	4	2,94	5	2,43	4	2,57	4	2,73	6	2,74	7	2,80
Total pour le corps d'emploi	68	30,31	61	30,17	66	31,69	75	34,14	72	37,50	94	47,74	99	51,05	97	54,29

3 avril 2012

Note : excluant les individus dont l'ETC < 0,004 pour ce corps d'emploi

Page 9

PRO-2011-V0003 : Évolution de certains postes (personnel professionnel) dans chacun des cégeps depuis 2003 - 2004

Corps d'emploi : 229-231-233 Travailleuse ou travailleur social, agente ou agent de service social

Nom du collège	2003 - 2004		2004 - 2005		2005 - 2006		2006 - 2007		2007 - 2008		2008 - 2009		2009 - 2010		2010 - 2011	
	Individus	ETC	Individus	ETC	Individus	ETC	Individus	ETC	Individus	ETC	Individus	ETC	Individus	ETC	Individus	ETC
Abitibi-Témiscamingue (920000)	1	0,70	1	0,85	1	1,00	1	0,91	1	0,90	1	0,90	2	1,29	2	1,69
André-Laurendeau (929000)							1	0,41	1	0,99	1	1,00	1	1,00	1	1,00
Baie-Comeau (931001)																
Édouard Montpetit (909000)			1	0,01	1	0,01										
François-Xavier Garneau (926000)											1	0,59				
Gaspésie et des Îles (900000)	1	0,72														
Lévis-Lauzon (921000)							1	0,44	2	1,13	2	1,26	2	1,30	2	1,23
Limoulu (902000)	1	0,39														
Lionel Groulx (911000)	2	1,51	2	0,94	2	0,93	2	1,10	3	1,19	3	2,39	3	2,52	3	2,14
Montmorency (930000)	2	1,57	2	1,90	2	1,95	2	1,95	3	2,08	4	2,58	4	2,15	4	2,02
Outaouais (919000)	1	0,92			1	0,45	1	0,48	2	1,72	3	1,76	1	0,98	2	1,28
Régional de Lanaudière (940000)	1	1,01	2	1,45												
Rosemont (915000)	1	1,01	1	1,00	1	1,00	1	0,97	1	0,99	1	1,00	1	1,00	1	1,00
Sainte-Foy (903000)	1	1,04	1	0,89	2	1,14	2	1,31	2	1,91	3	1,18	2	0,84	1	0,12
Saint-Jérôme (928000)															1	0,39
Saint-Laurent (912000)	1	0,81							1	0,02						
Sept-Îles (931002)															1	0,19
Shawinigan (906000)	3	1,35	1	0,90	1	0,86	1	0,79	2	0,83	2	0,88	1	0,90	1	0,90
Sherbrooke (904000)							1	0,64	2	1,35	4	1,93	4	2,19	4	2,32
St-Félicien (932004)											1	0,28	1	0,82	1	0,97

3 avril 2012

Note : excluant les individus dont l'ETC < 0,004 pour ce corps d'emploi

Page 10

* Si un individu a travaillé dans plus d'un collège pendant une année scolaire, il sera calculé dans chacun d'eux.

PRO-2011-V0003 : Évolution de certains postes (personnel professionnel) dans chacun des cégeps depuis 2003 - 2004

Corps d'emploi : 229-231-233 Travailleuse ou travailleur social, agente ou agent de service social

Nom du collège	2003 - 2004		2004 - 2005		2005 - 2006		2006 - 2007		2007 - 2008		2008 - 2009		2009 - 2010		2010 - 2011	
	Individus	ETC	Individus	ETC	Individus	ETC	Individus	ETC	Individus	ETC	Individus	ETC	Individus	ETC	Individus	ETC
Trois-Rivières (905000)	2	1,63	2	1,33	3	1,85	2	1,97	2	2,01	2	1,92	2	1,97	3	1,88
Valleyfield (918000)	1	0,43											2	0,02		
Vanier (934000)			1	0,49	1	0,68	1	0,94	1	0,90	1	1,00	1	0,95	1	0,96
Vieux Montréal (917000)															1	0,26
Total pour le corps d'emploi	18	13,10	14	9,75	15	9,87	16	11,91	23	16,01	29	18,67	27	17,93	29	18,36

* Si un individu a travaillé dans plus d'un collège pendant une année scolaire, il sera calculé dans chacun d'eux.

MINISTÈRE DE L'ÉDUCATION, DU LOISIR ET DU SPORT
ÉTUDE DES CRÉDITS 2012-2013
Demande de renseignements particuliers de l'opposition officielle

QUESTION

Liste des institutions privées de niveau collégial (nouvelles et existantes) qui ont obtenu un permis ou un agrément pour l'année 2011-2012 avec, pour chacune, le montant de la subvention accordée et la clientèle visée. Liste des demandes de permis ou d'agrément en attente.

RÉPONSE

Répartition de la clientèle visée – automne 2011

Type de formation	Établissements privés subventionnés		Établissements privés non subventionnés	
	Temps plein N	Temps partiel N	Temps plein N	Temps partiel N
Accueil ou transition	186	34	-	-
Hors programme	1	60	-	-
Préalable universitaire	2	2	-	-
Préuniversitaire	6 997	177	-	-
Technique	9 543	633	2 686	697
Total	16 729	906	2 686	697

Pour les autres renseignements, voir les annexes suivantes :

- Annexe 1 : Liste des demandes de permis ou d'agrément dont le traitement a été complété en 2011-2012
- Annexe 2 : Liste des demandes de permis ou d'agrément actuellement en traitement pour l'année 2011-2012
- Annexe 3 : Allocation initiale 2011-2012 - Sommaire DEC et AEC

LISTE DES DEMANDES DE PERMIS OU D'AGRÈMENT
DONT LE TRAITEMENT A ÉTÉ COMPLÉTÉ EN 2011-2012

**LISTE DES PERMIS MODIFIÉS POUR AJOUT DE PROGRAMMES AVEC AGRÈMENT AUX
FINS DE SUBVENTIONS - 2011-2012**

Établissements		Programmes autorisés
Campus Notre-Dame-de-Foy	CTC02	Techniques de thanatologie (AEC)
	CTC04	Services conseils aux familles et pré-arrangements funéraires (AEC)
	CWA0N	Accompagnement et interventions en soins palliatifs (AEC)
	JCC10	Premiers intervenants en situation d'urgence (AEC)
	JCC12	Recherche des causes et circonstances d'un incendie (AEC)
	JNC0E	Accompagnement en déficience (AEC)
	JNC0W	Stratégies d'intervention en développement du langage (AEC)
	NTC1U	Design de mode (AEC)
Collège Bart	NTC1V	Commercialisation de la mode (AEC)
	NTL10	Production 3D : Modélisation et coloration (AEC)
Collège Ellis campus de Drummondville	NTL11	Production 3D : Animation 3D (AEC)
	JCA04	Techniques d'intervention en milieu carcéral (AEC)
	JCC07	Techniques de prévention des incendies (AEC)
	JEE19	Simulation du langage en milieu éducatif (AEC)
	JEE0K	Techniques d'éducation à l'enfance (AEC)
Collège Ellis campus de Trois-Rivières	JNC1D	Gestion des troubles de comportement et intervention auprès d'enfants de la maternelle et du primaire (AEC)
	CLC02	Intégration à la profession d'inhalothérapeute (AEC)
Collège Laflèche	EWA0J	Pilotage professionnel d'aéronefs, qualifications multimoteur aux instruments (AEC)
	JNC1K	Toxicomanie et problématique associées (AEC)
	LCA.DX	Gestion des achats locaux et internationaux (AEC)
Collège LaSalle	LCE6S	Adjoint administratif (AEC)
	LCL26	Techniques de tourisme (AEC)
	NTC1W	Commercialisation de la mode (AEC)
	NWC0W	Design infographique (AEC)
Collège TAV	LCA7C	Commerce international (AEC)
École nationale du cirque	NRC0X	Conception en arts du cirque et mise en pise (AEC)
Séminaire de Sherbrooke	LCADL	Gestionnaire de marketing web (AEC)

**LISTE DES PERMIS MODIFIÉS POUR AJOUT DE PROGRAMMES SANS AGRÈMENT AUX FINS DE
SUBVENTIONS**

CDE Collège	LCA6A	Assurance de dommages (AEC)
Collège Inter-Dec	NWE.31	Design web interactif (AEC)
École du Show-Business	NTA1R	Design de présentation (AEC)

LISTE DES PERMIS RENOUVELÉS AVEC AGRÈMENT AUX FINS DE SUBVENTIONS

Collège O'Sullivan de Québec	410B0	Techniques de comptabilité et de gestion (DEC)
	412A0	Techniques de bureautique (DEC)
	574B0	Techniques d'animation 3D et de synthèse d'images (DEC)
Collège préuniversitaire Nouvelles Frontières	200B0	Sciences de la nature (DEC)
	300A0	Sciences humaines (DEC)
	500A1	Arts et lettres (DEC)

LISTE DES DEMANDES DE PERMIS OU D'AGRÈMENT
DONT LE TRAITEMENT A ÉTÉ COMPLÉTÉ EN 2011-2012

LISTE DES PERMIS RENOUVELÉS SANS AGRÈMENT AUX FINS DE SUBVENTIONS

CDE Collège	LCA6A	Assurance de dommages (AEC)
	LCAAK	Gestion de commerces (AEC)
	LCABB	Comptabilité de gestion (AEC)
	LCE3T	Techniques de bureautique (AEC)
	LCE3U	Perfectionnement en bureautique (AEC)
	LEA1M	Designer de sites Web (AEC)
	LEA1N	Administrateur des bases de données Microsoft (AEC)
	LEA92	Programmeur-analyste, design Web et multimédia (AEC)
	LEA93	Gestionnaire de techniques et technologies réseautiques (AEC)
	LEA94	Administrateur de réseaux Microsoft (AEC)
	LEA95	Administrateur de réseaux, sur autre plate-forme (AEC)
	LEA96	Spécialiste de réseaux Microsoft (AEC)
	LEA98	Développeur d'application Microsoft.Net (AEC)
	LEA9Q	Programmeur-analyste, développement d'applications Web (AEC)
Collège d'enseignement en immobilier	LEA9S	Techniques de micro-informatique, service informatique et technique (AEC)
	LEA9T	Spécialiste en sécurité réseaux (AEC)
	LEA9U	Gestion de réseaux informatiques (AEC)
Collège radio télévision de Québec inc.	EEC27	Techniques de courtage immobilier résidentiel (AEC)
	EEC2E	Techniques de courtage immobilier commercial et hypothécaire (AEC)
Collège radio télévision de Québec inc.	NWY17	Animation radiophonique (AEC)
École du Show-Business	LCA3X	Agent de commercialisation (AEC)
	LCL1Y	Organisation d'événements artistiques, culturels et corporatifs (AEC)
	LCL1Z	Commercialisation et exportation d'un produit ou d'un service artistique ou culturel (AEC)
	NRC0J	Techniques de production d'événements culturels et corporatifs (AEC)
	NTA1R	Design de présentation (AEC)
	NTC1R	Production de costumes de scène (AEC)
	NWE2Y	Techniques de conception Web : édimestre, intégrateur (AEC)
	NWY1J	Techniques de rédaction et de production de messages publicitaires et promotionnels (AEC)
	NWY14	Gestion de plateaux de cinéma et de télévision (AEC)
École nationale de théâtre du Canada		Interprétation
		Écriture dramatique
		Scénographie
		Production
		Acting
		Set & Costume Design
Programmes retirés à la demande des collèges		Technical Production
Campus Notre-Dame-de-Foy	CLT05	Techniques en environnement nordique (AEC)
	CTC01	Techniques de thanatologie (AEC)
	CNN04	Équitation classique (AEC)
	CWC05	Techniques ambulancières (AEC)
	ECA0K	Agent de sécurité industrielle et matières dangereuses (AEC)
	EEC1N	Technologie de l'évaluation en bâtiment (programme court) (AEC)
	EEC1P	Technologie de l'estimation en bâtiment (programme court) (AEC)
	EEC29	Inspection en bâtiment (AEC)
	JCA0W	Techniques policières (AEC)
	JCA0Z	Gestionnaire en sécurité (AEC)

LISTE DES DEMANDES DE PERMIS OU D'AGRÉMENT
DONT LE TRAITEMENT A ÉTÉ COMPLÉTÉ EN 2011-2012

	JNC0S	Intervention en zoothérapie (AEC)
	JWW0B	Coopération interculturelle (AEC)
	JWW0H	Accompagnement en infirmeries communautaires (AEC)
	JWW0J	Accompagnement spirituel auprès des personnes malades à domicile (AEC)
	JYC07	Aménagement récréo-forestier (AEC)
	LCAA5	Gestion commercialisation à l'international (AEC)
	LCA7P	Gestion des ressources humaines (AEC)
	LCA7R	Commerce international (AEC)
	NNC0L	Chant français (AEC)
	NWE0A	Animation 3D (AEC)
	NWE09	Production multimédia (AEC)
	RNA02	Techniques d'intervention pastorale (AEC)
	RNA03	Techniques d'éducation de la foi (AEC)
	ZAA01	Design de mode (AEC)
	ZAA04	Commercialisation de la mode (AEC)
Collège Ellis campus de Drummondville	ZAA02	Coordination de travail de bureau (AEC)
Collège Ellis campus de Trois-Rivières	ZAA02	Coordination de travail de bureau (AEC)
Collège LaSalle	LCAAR	Services financiers (AEC)
	LCA5F	Agent immobilier (AEC)
	LCA6F	Courtier immobilier (AEC)
	LCABA	Hypothèque et crédit au consommateur (AEC)
	LCE4W	Adjoint administratif (formation à distance) (AEC)
	NTX0X	Gestion de la qualité dans l'industrie du vêtement (AEC)
	NTC16	Patronniste sur ordinateur (CAO/FAO) (AEC)
	NTC17	Gestion de la production industrielle (AEC)
	NTC1A	Étalagiste (AEC)
	NTC1Q	Techniques d'ennoblissement des matières (AEC)
	NWE24	Techniques du multimédia (AEC)
	ZAA0C	Techniques de tourisme-option développement et promotion de produits de voyage (AEC)
	ZAA04	Commercialisation de la mode (AEC)
Collège O'Sullivan de Québec	ZAA02	Coordination de travail de bureau (AEC)

Demandes de changement d'adresse

Collège d'enseignement en immobilier inc
Collège CDI Administration . Technologie . Santé - Installation à Longueuil

Demande d'ajout d'installation

Collège Ellis campus de Trois-Rivières	141A0	Techniques d'inhalothérapie (DEC sans agrément) - Installation à Longueuil
--	-------	--

Demande de retrait d'installation

CDE Collège

Demandes de délivrance de permis sans agrément refusées

Collège Harrington du Canada	200B0	Sciences de la nature (DEC)
	300A0	Sciences humaines (DEC)
Collège SLC	XXXXXX	Agent et courtier en assurance de dommages (AEC)
	YYYYYY	Agent et courtier en assurance de personnes (AEC)
Institut de formation Santé Régie inc.	180B0	Soins infirmiers (DEC)
L'École de la radio et de la télévision de Montréal inc.	NWY17	Animation radiophonique (AEC)

LISTE DES DEMANDES DE PERMIS OU D'AGRÈMENT
ACTUELLEMENT EN TRAITEMENT POUR L'ANNÉE 2011-2012

Demandes de renouvellement de permis avec agrément

Collège Centennial	300A0	Sciences humaines DEC)
	500A1	Arts et lettres (DEC)
Collège TAV	500A1	Arts et lettres (DEC)
	322A0	Techniques d'éducation à l'enfance (DEC)
	LCA7C	Commerce international (AEC)
	JEE0K	Techniques d'éducation à l'enfance (AEC)
	JNC0W	Techniques en stratégie d'intervention en développement du langage (AEC)
	JYC08	Intervenant en mise en forme physique (AEC)
École de sténographie judiciaire du Québec	LCE3C	Office Systems and accounting (AEC)
	JCA0L	Sténographie judiciaire (AEC)

Demandes de renouvellement de permis sans agrément

Académie de l'entrepreneurship Québécois inc.	EEC21	Courtier immobilier résidentiel (AEC)
	EEC2H	Courtier hypothécaire (AEC)
	LCAD3	Techniques en comptabilité (AEC)
Collège de photographie Marsan	NTA1M	Photographie commerciale (AEC)
	NWE0N	Multimédia et production vidéo numérique (AEC)
Institut d'enregistrement du Canada	NNC0B	Techniques de sonorisation et d'enregistrement musical (AEC)
Formation Musitechnic	NNC0F	Techniques de production audio (AEC)
	NNC0N	Techniques du son pour le jeu vidéo et l'image (AEC)

Demandes de modification de permis avec agrément

Collège Centennial	200B0	Sciences de la nature (DEC)
Collège Ellis campus de Drummondville	500A1	Arts et lettres (DEC)
Collège LaSalle	571B0	Gestion de la production de vêtement (DEC)
Collège préuniversitaire Nouvelles-Frontières	388A0	Techniques de travail social (DEC)
Séminaire de Sherbrooke	221D0	Technologie de l'estimation et de l'évaluation en bâtiment (DEC)

Demandes de modification de permis sans agrément

Collège André-Grasset	589A0	Techniques de production et de postproduction télévisuelles (DEC)
Collège Ellis campus de Drummondville	181A0	Soins préhospitaliers d'urgence (DEC)

Demande de changement d'adresse

Collège Ellis campus Trois-Rivières - Installation à Longueuil

Demandes d'ajout d'installation

Collège Ellis campus de Drummondville - Installation à Longueuil
Collège Inter-Dec - installation à Laval

Demandes de délivrance de permis

Académie Canadienne Européenne (CEA) inc.	200B0	Sciences de la nature (DEC)
	300A0	Sciences humaines
	140B0	Technologie d'analyses biomédicales
	221B0	Technologie du génie civil
	410D0	Gestion de commerces

Collège Canada	XXXXX	Comptabilité Web (AEC)
Collège St-Michel	XXXXX	Techniques d'hygiène dentaire (AEC)
	JEF0K	Techniques d'éducation à l'enfance (AEC)

DOCUMENT DE TRAVAIL

Allocation initiale 2011-2012¹
Sommaire DEC et AEC
(en \$)

Collèges privés	F (DEC)	M (DEC)	F (AEC)	M (AEC)	V	P	Sous-total	S			Total
	Montants fixes	Montants de base	Montants fixes	Montants de base	Valeur locative	Temps partiel		Perfectionnement	Réussite	Autres	
Campus Notre-Dame-de-Foy	541 110	5 415 387	174 669	1 572 025	582 209	40 739	8 326 139	24 366	237 754	182 503	8 770 762
Coll. préuniv. Nouvelles Frontières	89 520	616 389	-	-	76 643	246	782 798	2 595	36 151	50 100	871 644
Collège André-Grasset	676 816	5 486 922	65 012	585 110	655 871	103 928	7 573 659	24 764	301 180	204 599	8 104 202
Collège Bart	103 775	975 432	83 571	752 143	145 017	19 481	2 079 419	6 080	64 465	59 736	2 209 700
Collège Centennal	75 835	436 174	-	-	62 288	6 524	580 821	1 832	20 214	44 595	647 462
Collège Ellis campus de Drummondville	197 571	1 614 666	46 631	419 675	191 733	15 836	2 486 112	7 085	77 939	60 217	2 631 353
Collège Ellis campus de Trois-Rivières	74 980	752 463	47 065	423 586	74 460	25 214	1 397 768	2 325	31 216	48 930	1 480 239
Collège international des Marcellines	37 918	299 330	-	-	32 487	4 319	374 054	1 260	20 163	48 793	444 270
Collège international Marie-de-France	104 915	777 567	-	-	82 142	-	964 624	3 274	15 406	51 890	1 035 194
Collège Jean-de-Brébeuf	825 350	6 845 009	-	-	709 304	131 918	8 511 581	28 818	360 241	270 254	9 170 894
Collège Laflèche	733 833	7 382 235	30 481	274 331	683 028	79 247	9 183 155	27 252	295 795	305 833	9 812 035
Collège LaSalle	1 158 626	10 779 484	439 769	3 957 919	1 357 915	300 768	17 994 481	54 617	557 365	435 420	19 041 883
Collège Marianopolis	1 045 443	8 744 543	-	-	898 058	113 228	10 801 270	36 627	463 149	347 262	11 648 308
Collège Mérici	637 472	6 072 026	45 655	410 897	614 486	156 172	7 936 708	24 150	257 380	254 770	8 473 008
Collège O'Sullivan de Montréal	164 214	1 329 218	110 535	994 819	223 129	20 012	2 841 927	8 588	88 008	51 958	2 990 481
Collège O'Sullivan de Québec	76 405	737 012	123 790	1 114 111	206 507	24 189	2 282 014	8 273	80 636	69 782	2 440 705
Collège Stanislas inc.	154 807	1 147 344	-	-	135 951	-	1 438 102	4 830	22 734	52 853	1 518 519
Collèges TAV	11 974	166 980	150 524	1 354 714	104 849	-	1 789 041	2 912	29 021	-	1 820 974
Conservatoire Lassalle	90 090	676 530	12 801	115 209	85 960	3 553	984 143	3 022	34 804	44 319	1 066 288
École de musique Vincent d'Indy	44 190	759 372	-	-	38 867	4 462	846 891	2 636	25 904	72 260	947 691
École de sténographie judiciaire	-	-	11 350	102 152	14 523	415	128 440	344	3 276	-	132 060
École nationale de cirque	30 505	1 076 017	25 159	226 434	60 610	12 244	1 430 969	4 179	30 933	63 314	1 529 395
Institut Teccart	50 176	699 621	186 121	1 675 091	196 770	53 229	2 861 008	8 624	85 974	176 934	3 132 540
Séminaire de Sherbrooke	165 069	1 363 418	22 128	199 152	156 895	7 276	1 913 938	5 347	64 592	82 928	2 066 805
Total	7 090 594	64 153 139	1 575 261	14 177 368	7 389 700	1 123 000	95 509 062	293 800	3 204 300	2 979 250	101 986 412
Solde à répartir											4 546 452
Enveloppe totale											106 532 864

¹ Sur la base de la clientèle de l'année scolaire 2010-2011 - Lecture au 14 mars 2011 - Information reçue de la DGFE-DPBF le 3 avril 2012.

MINISTÈRE DE L'ÉDUCATION, DU LOISIR ET DU SPORT
ÉTUDE DES CRÉDITS 2012-2013
Demande de renseignements particuliers de l'opposition officielle

QUESTION

Liste des collèges et des cégeps ayant fait une demande de modification de leur devis scolaire en précisant celles qui ont été refusées et celles qui ont été acceptées, ainsi que les sommes allouées par le Ministère à cet effet au cours des cinq dernières années.

RÉPONSE

Durant les années scolaires 2006-2007 à 2010-2011, dix cégeps ont soumis des demandes visant la modification de leur devis scolaire. Ces cégeps sont indiqués ci-dessous :

- Champlain Regional College – Campus St-Lawrence
- Champlain Regional College – Campus St-Lambert
- Cégep Saint-Jean-sur-Richelieu
- Cégep John Abbott
- Cégep régional de Lanaudière – L'Assomption
- Cégep régional de Lanaudière – Terrebonne (demandes en 2008-2009 et 2010-2011)
- Cégep Lionel Groulx
- Cégep de Maisonneuve
- Cégep Montmorency
- Cégep de l'Outaouais

La ministre a révisé à la hausse les devis des cégeps suivants :

- Cégep Saint-Jean-sur-Richelieu
- Cégep John Abbott
- Cégep régional de Lanaudière – L'Assomption
- Cégep régional de Lanaudière – Terrebonne (demande 2008-2009)
- Cégep Lionel Groulx
- Cégep Montmorency

La hausse du devis du Cégep Saint-Jean-sur-Richelieu est cependant transitoire. Elle vise les années scolaires 2009-2010 à 2012-2013.

Les demandes liées aux Cégeps Champlain (les campus St-Lawrence et Saint-Lambert) et Maisonneuve n'ont pas été acceptées.

L'analyse des demandes du Cégep régional de Lanaudière – Terrebonne (2010-2011) et du Cégep de l'Outaouais est en cours.

Deux requêtes rattachées à l'accroissement de devis ont été soumises au Ministère au cours de la présente année scolaire. Il s'agit de :

- Cégep de St-Hyacinthe
- Cégep de Saint-Jérôme

Ces demandes font actuellement l'objet d'un examen.

Les ressources financières allouées en lien avec les majorations de devis autorisés sont présentées ci-dessous :

Cégep Saint-Jean-sur-Richelieu	Aucune allocation – espaces suffisants pour répondre aux besoins du nouveau devis
Cégep John Abbott	Agrandissement et réaménagement autofinancés en grande partie (quote-part du MELs – 1,2 M\$)
Cégep de Lanaudière – L'Assomption	10,0 M\$
Cégep de Lanaudière - Terrebonne	9,5 M\$
Cégep Lionel Groulx	26,9 M\$
Cégep Montmorency	13,1 M\$

MINISTÈRE DE L'ÉDUCATION, DU LOISIR ET DU SPORT
ÉTUDE DES CRÉDITS 2012-2013
Demande de renseignements particuliers de l'opposition officielle

QUESTION

Dans le cadre du Programme d'infrastructure du savoir, liste des universités et des cégeps ayant reçu des sommes en 2011-2012 ainsi que le montant de la subvention pour chaque établissement et le nom du projet.

RÉPONSE

Les tableaux, en annexe, présentent les subventions accordées dans le cadre du Programme d'infrastructure du savoir, par établissement et par projets ainsi que les versements effectués jusqu'à maintenant.

Subventions du Programme d'infrastructure du savoir par établissement et projets et versements effectués en 2009-2010, 2010-2011 et 2011-2012
Réseau des cégeps

	Subvention PIDS ¹	Montant versé 2009-2010	Montant versé 2010-2011	Montant versé 2011-2012	Montant versé jusqu'à présent
Cégep de l'Abitibi-Témiscamingue	\$ 2 311 368	\$ 170 258	\$ 1 621 668	277 160,78	2 069 086,78
Conformité coupe-feu bâtiment	\$ 25 950	\$ -	\$ -	334,00	334,00
Conformité des laboratoires de chimie, biologie et mines (RM1742 et RM1772)	\$ 422 500	\$ -	\$ 380 250	42 250,00	422 500,00
Désamiantage de la salle aux usages multiples	\$ 190 750	\$ -	\$ 15	171 660,00	171 675,00
Réaménagement du Pavillon des Arts	\$ 405 000	\$ -	\$ 364 500	40 500,00	405 000,00
Restauration des laboratoires de sciences	\$ 951 518	\$ 204	\$ 856 162	-	856 366,00
Sécurité du bâtiment et accès	\$ 112 650	\$ 7 144	\$ 951	4 157,00	12 252,00
Système éclairage efficace (phase 2)	\$ 203 000	\$ 162 910	\$ 19 790	18 259,78	200 959,78
Cégep d'Ahuntsic	\$ 1 808 116	\$ -	\$ 402 909	1 224 395,00	1 627 304,00
Rénovation et augmentation de la capacité de l'auditorium	\$ 1 275 000	\$ -	\$ 184 696	962 804,00	1 147 500,00
Restauration des laboratoires de sciences	\$ 533 116	\$ -	\$ 218 213	261 591,00	479 804,00
Cégep d'Alma	\$ 864 154	\$ 14 318	\$ 596 823	207 399,07	818 540,07
Restauration des laboratoires de sciences	\$ 444 026	\$ -	\$ 399 623	-	399 623,00
Travaux d'amélioration de l'enveloppe, de réfection et de mise aux normes pour la sécurité dans le bâtiment	\$ 100 625	\$ 12 278	\$ 44 821	43 526,00	100 625,00
Travaux de réfection de l'enveloppe intérieure et mise aux normes de la salle d'auditorium	\$ 199 359	\$ -	\$ 80 714	118 378,35	199 092,35
Travaux de rénovation des salles de classe et réfection du revêtement de plancher à	\$ 109 500	\$ -	\$ 64 590	44 910,00	109 500,00
Travaux d'isolation	\$ 10 644	\$ 2 040	\$ 7 075	584,72	9 699,72
Cégep André-Laurendeau	\$ 1 202 982	\$ 511 868	\$ 362 613	51 639,69	926 120,69
Réaménagement des laboratoires de génie civil	\$ 140 021	\$ 70 623	\$ (1 922)	4 163,17	72 864,17
Réaménagement des laboratoires pour sciences infirmières	\$ 100 000	\$ -	\$ 90 000	10 000,00	100 000,00
Réfection de la toiture	\$ 356 500	\$ -	\$ 169 965	37 476,52	207 441,52
Restauration des laboratoires de sciences	\$ 606 461	\$ 441 245	\$ 104 570	-	545 815,00
Cégep de Baie-Comeau	\$ 380 726	\$ 126 198	\$ 233 054	16 075,24	375 327,24
Réfection des murs de la salle mécanique	\$ 58 864	\$ 22 186	\$ 35 084	1 593,56	58 863,56
Réfection des murs extérieurs de l'aile A	\$ 196 862	\$ -	\$ 177 176	19 685,92	196 861,92
Restauration des laboratoires de sciences	\$ 125 000	\$ 104 012	\$ 20 794	(5 204,24)	119 601,76
Cégep Beauce-Appalaches	\$ 666 956	\$ 238 779	\$ 233 957	165 674,54	638 410,54
Réaménagement bibliothèque	\$ 185 800	\$ 179 738	\$ (12 518)	18 579,54	185 799,54
Remplacement de la chaudière de chauffage	\$ 195 701	\$ -	\$ 165 535	30 166,00	195 701,00
Restauration des laboratoires de sciences	\$ 285 455	\$ 59 041	\$ 80 940	116 929,00	256 910,00
Cégep de Bois-de-Boulogne	\$ 2 185 770	\$ 532 343	\$ 719 924	753 715,88	2 005 982,88
Réfection des fenêtres et de l'enveloppe de bâtiment	\$ 600 000	\$ -	\$ 513 626	80 091,11	593 717,11
Remplacement et modernisation du système de chauffage - pavillon Ignace-Bourget	\$ 350 000	\$ -	\$ 241 548	94 906,77	336 454,77
Restauration des laboratoires de sciences	\$ 1 235 770	\$ 532 343	\$ (35 250)	578 718,00	497 093,00
Champlain Regional College	\$ 2 872 161	\$ 690 071	\$ 1 788 512	139 079,13	2 617 662,13
Réfection système de ventilation Phase 1 et 2	\$ 744 405	\$ 234 471	\$ 435 494	74 440,00	744 405,00
Rénovation de la bibliothèque avec salles de cours intégrées	\$ 329 000	\$ 290 380	\$ 5 720	32 719,13	328 819,13
Restauration des laboratoires de sciences	\$ 1 798 756	\$ 165 220	\$ 1 347 298	31 920,00	1 544 438,00
Cégep de Chicoutimi	\$ 2 175 387	\$ 445 574	\$ 1 445 552	185 985,22	2 077 111,22
Restauration des laboratoires de sciences	\$ 975 387	\$ 124 273	\$ 753 575	-	877 848,00
Travaux de réfection, d'amélioration des systèmes mécaniques et concernant la sécurité du	\$ 1 200 000	\$ 321 301	\$ 691 977	185 985,22	1 199 263,22

Subventions du Programme d'infrastructure du savoir par établissement et projets et versements effectués en 2009-2010, 2010-2011 et 2011-2012
Réseau des cégeps

	Subvention PIDS ¹	Montant versé 2009-2010	Montant versé 2010-2011	Montant versé 2011-2012	Montant versé jusqu'à présent
Collège Dawson	\$ 2 151 040	\$ 85 582	\$ 852 351	695 958,38	1 633 891,38
Ajout de prises électriques dans les espaces étudiants	\$ 14 767	\$ -	\$ 13 290	1 476,30	14 766,30
Ajout d'un système d'extraction de fumée pour un coupeur au jet de plasma	\$ 47 500	\$ -	\$ -	41 302,00	41 302,00
Ajout système de contrôle des portes (sécurité, mise aux normes)	\$ 15 235	\$ -	\$ 3 012	3 662,20	6 674,20
Entrée électrique - interrupteur principal	\$ 23 225	\$ 23 226	\$ (2 323)	2 322,00	23 225,00
Mise aux normes des escaliers roulants	\$ 128 501	\$ -	\$ 99 000	29 501,00	128 501,00
Modernisation de la salle des serveurs	\$ 290 985	\$ -	\$ 71 505	219 480,00	290 985,00
Projet d'efficacité énergétique	\$ 603 500	\$ -	\$ 543 150	-	543 150,00
Remplacement des chaînes et rails de l'escalier roulant	\$ 29 347	\$ 25 200	\$ -	4 147,00	29 347,00
Remplacement des démarreurs pour les systèmes de ventilation	\$ 30 342	\$ -	\$ 27 308	2 702,88	30 010,88
Remplacement des toitures	\$ 35 502	\$ 635	\$ 26 365	8 502,00	35 502,00
Remplacement et ajout des unités de refroidissement	\$ 95 440	\$ 754	\$ 50 996	34 146,00	85 896,00
Réparation mur fondation	\$ 33 406	\$ -	\$ 10 858	22 548,00	33 406,00
Restauration des laboratoires de sciences	\$ 803 290	\$ 35 767	\$ 9 190	326 169,00	371 126,00
Cégep de Drummondville	\$ 683 158	\$ 58 658	\$ 556 183	22 779,07	637 620,07
Remplacement des fenêtres	\$ 239 132	\$ 58 658	\$ 156 560	22 779,07	237 997,07
Restauration des laboratoires de sciences	\$ 444 026	\$ -	\$ 399 623	-	399 623,00
Cégep Édouard-Montpetit	\$ 5 848 898	\$ 78 214	\$ 2 634 167	2 906 738,58	5 619 119,58
Accessibilité aux personnes handicapées	\$ 508 875	\$ 55 350	\$ 402 638	50 887,00	508 875,00
Agrandissement bibliothèque	\$ 1 910 000	\$ 5 402	\$ 1 286 097	618 501,00	1 910 000,00
Aménagement des laboratoires de techniques dentaires et de denturologie	\$ 1 229 953	\$ -	\$ 68 335	1 152 661,58	1 220 996,58
Mise à niveau système alarme incendie	\$ 120 000	\$ -	\$ 75 897	44 103,00	120 000,00
Réfection toiture l'aile C	\$ 750 000	\$ -	\$ 549 884	112 301,00	662 185,00
Restauration des laboratoires de sciences	\$ 1 330 070	\$ 17 462	\$ 251 316	928 285,00	1 197 063,00
Cégep de Saint-Félicien	\$ 889 334	\$ 197 742	\$ 602 659	41 357,00	841 758,00
Réaménagement/ modernisation du centre de documentation	\$ 326 500	\$ 191 601	\$ 102 249	32 650,00	326 500,00
Remplacement des systèmes de climatisation et chauffage	\$ 87 075	\$ 6 141	\$ 72 227	8 707,00	87 075,00
Restauration des laboratoires de sciences	\$ 475 759	\$ -	\$ 428 183	-	428 183,00
Cégep de Sainte-Foy	\$ 6 832 073	\$ 8 522	\$ 3 422 309	1 832 953,00	5 263 784,00
Nouvelle construction et remplacement d'un bâtiment d'enseignement	\$ 3 992 107	\$ -	\$ 994 552	1 574 793,00	2 569 345,00
Réfection de l'aile E	\$ 1 384 700	\$ 8 522	\$ 1 118 018	258 160,00	1 384 700,00
Restauration des laboratoires de sciences	\$ 1 455 266	\$ -	\$ 1 309 739	-	1 309 739,00
Cégep François-Xavier-Garneau	\$ 6 011 377	\$ 1 218 490	\$ 2 181 343	2 207 421,88	5 607 254,88
Isolation - pavillon 1640 boul. de l'Entente	\$ 168 342	\$ -	\$ 148 291	20 051,00	168 342,00
Inverseurs des génératrices (sécurité)	\$ 49 100	\$ -	\$ 6 674	37 516,00	44 190,00
Nouveau bâtiment pour Soins infirmiers	\$ 3 992 107	\$ -	\$ 1 661 800	1 931 095,00	3 592 895,00
Réfection - laboratoires de chimie	\$ 425 688	\$ 381 600	\$ 42 400	1 688,00	425 688,00
Réfection alarme-incendie	\$ 90 381	\$ -	\$ 81 343	9 037,88	90 380,88
Restauration des laboratoires de sciences	\$ 1 121 485	\$ 836 890	\$ 92 988	191 607,00	1 121 485,00
Réfection de l'ascenseur no.8 - pavillon 1620 boul. de l'Entente	\$ 164 274	\$ -	\$ 147 847	16 427,00	164 274,00
Cégep de la Gaspésie et des Îles	\$ 2 401 940	\$ 337 525	\$ 976 919	907 864,00	2 222 308,00
Centre québécois de formation en maintenance d'éoliennes	\$ 980 155	\$ -	\$ 88 077	749 624,00	837 701,00
Mise à niveau usine pilote - ÉPAQ	\$ 1 050 000	\$ -	\$ 891 567	158 433,00	1 050 000,00
Restauration des laboratoires de sciences	\$ 371 785	\$ 337 525	\$ (2 725)	(193,00)	334 607,00

Subventions du Programme d'infrastructure du savoir par établissement et projets et versements effectués en 2009-2010, 2010-2011 et 2011-2012
Réseau des cégeps

	Subvention PIDS ¹	Montant versé 2009-2010	Montant versé 2010-2011	Montant versé 2011-2012	Montant versé jusqu'à présent
Cégep Gérald-Godin	\$ 697 933	\$ 232 276	\$ 218 590	168 171,65	619 037,65
Locaux de la formation continue et services aux entreprises	\$ 381 786	\$ 213 118	\$ 35 214	79 794,65	328 126,65
Maintien de l'enveloppe du bâtiment principal et locaux de classe	\$ 110 000	\$ 19 158	\$ 36 355	54 487,00	110 000,00
Restauration des laboratoires de sciences	\$ 206 147	\$ -	\$ 147 021	33 890,00	180 911,00
Cégep de Granby-Haute-Yamaska	\$ 2 228 013	\$ 214 013	\$ 1 374 930	594 667,00	2 183 610,00
Bibliothèque numérique renouvelée	\$ 1 288 987	\$ -	\$ 743 820	545 167,00	1 288 987,00
Économie d'énergie pour préserver l'environnement	\$ 495 000	\$ 208 019	\$ 237 481	49 500,00	495 000,00
Restauration des laboratoires de sciences	\$ 444 026	\$ 5 994	\$ 393 629	-	399 623,00
Collège Héritage	\$ 609 380	\$ -	\$ 414 557	168 072,78	582 629,78
Réfection du revêtement de la toiture du	\$ 371 500	\$ -	\$ 229 614	138 923,78	368 537,78
Restauration des laboratoires de sciences	\$ 237 880	\$ -	\$ 184 943	29 149,00	214 092,00
Cégep de Saint-Hyacinthe	\$ 1 445 833	\$ 412 085	\$ 661 904	204 683,00	1 278 672,00
Enveloppe du bâtiment (fenestration et toiture)	\$ 398 325	\$ -	\$ 266 790	40 375,00	307 165,00
Réaménagement du secteur audio visuel	\$ 177 500	\$ 155 640	\$ 4 110	17 750,00	177 500,00
Restauration des laboratoires de sciences	\$ 760 008	\$ 157 445	\$ 391 004	135 558,00	684 007,00
Technique de diététique	\$ 110 000	\$ 99 000	\$ -	11 000,00	110 000,00
Cégep de Saint-Jean-sur-Richelieu	\$ 1 373 649	\$ 233 036	\$ 901 565	157 688,96	1 292 289,96
Mise aux normes du bâtiment et la sécurité	\$ 780 000	\$ -	\$ 600 317	145 899,96	746 216,96
Réfection de toitures	\$ 117 890	\$ 80 246	\$ 25 855	11 789,00	117 890,00
Restauration des laboratoires de sciences	\$ 475 759	\$ 152 790	\$ 275 393	-	428 183,00
Cégep de Saint-Jérôme	\$ 1 509 181	\$ 174 957	\$ 824 592	355 247,53	1 354 796,53
Conversion auditorium pour créer 3 classes enseignement	\$ 390 000	\$ -	\$ 335 999	54 001,00	390 000,00
Projet d'économie d'énergie - St-Jérôme-Laurier	\$ 201 720	\$ 92 538	\$ 52 247	48 625,53	193 410,53
Réfection des joints de pierre	\$ 154 084	\$ -	\$ 138 676	15 408,00	154 084,00
Restauration des laboratoires de sciences	\$ 606 461	\$ -	\$ 240 139	220 247,00	460 386,00
Resurfacement des murs et réfection du calfeutrage des fenêtres - aile D	\$ 156 916	\$ 82 419	\$ 57 531	16 966,00	156 916,00
Cégep John Abbott	\$ 4 935 355	\$ 52 775	\$ 1 356 009	2 849 678,00	4 258 462,00
Construction de laboratoires de techniques en biopharmacologie et soins pré-hospitaliers d'urgence	\$ 2 090 225	\$ -	\$ 132 051	1 636 373,00	1 768 424,00
Installation d'un système de chauffage autonome	\$ 1 050 500	\$ 7 003	\$ 938 447	105 050,00	1 050 500,00
La géothermie pour le pavillon des Sciences et de la santé	\$ 589 757	\$ -	\$ 163 125	367 656,00	530 781,00
Restauration des laboratoires de sciences	\$ 1 204 873	\$ 45 772	\$ 122 386	740 599,00	908 757,00
Cégep de Jonquière	\$ 1 828 988	\$ 201 016	\$ 1 445 073	126 600,00	1 772 689,00
Mises aux normes des laboratoires des technologies de chimie	\$ 1 266 000	\$ -	\$ 1 139 400	126 600,00	1 266 000,00
Restauration des laboratoires de sciences	\$ 562 988	\$ 201 016	\$ 305 673	-	506 689,00
Cégep régional de Lanaudière	\$ 1 612 242	\$ 486 535	\$ 587 312	283 884,00	1 357 731,00
Réfection des toitures pavillon A - Centre administratif	\$ 150 300	\$ 79 223	\$ 51 277	-	130 500,00
Réfection des toitures pavillon B - Joliette	\$ 120 500	\$ -	\$ 89 088	3 237,81	92 325,81
Réfection des toitures pavillon C - phase 1 - Joliette	\$ 113 767	\$ 94 824	\$ 7 596	11 347,00	113 767,00
Réfection des toitures pavillon C - phase 2 - Joliette	\$ 149 495	\$ 1 938	\$ 126 132	6 476,00	134 546,00
Réfection des toitures pavillon F - Assomption	\$ 112 500	\$ -	\$ 59 574	7 129,94	66 703,94
Réfection des toitures pavillon G - Joliette	\$ 104 380	\$ -	\$ 19 193	55 235,98	74 428,98
Réfection des toitures pavillon D - Joliette	\$ 68 400	\$ 67 373	\$ (5 813)	70,02	61 630,02
Restauration des laboratoires de sciences	\$ 792 900	\$ 243 177	\$ 240 265	200 387,25	683 829,25
Cégep de La Pocatière	\$ 720 000	\$ -	\$ 385 535	334 465,00	720 000,00
Réaménagement des locaux d'enseignement - département de santé animale - phase I (laboratoires)	\$ 720 000	\$ -	\$ 385 535	334 465,00	720 000,00

Subventions du Programme d'infrastructure du savoir par établissement et projets et versements effectués en 2009-2010, 2010-2011 et 2011-2012
Réseau des cégeps

	Subvention PIDS ¹	Montant versé 2009-2010	Montant versé 2010-2011	Montant versé 2011-2012	Montant versé jusqu'à présent
Cégep de Saint-Laurent	\$ 5 177 310	\$ 59 890	\$ 3 644 976	1 424 868,00	5 129 734,00
Rénovation de la salle Émile-Legault	\$ 3 601 551	\$ 937	\$ 2 285 746	1 314 868,00	3 601 551,00
Restauration des laboratoires de sciences	\$ 475 759	\$ 34 239	\$ 393 944	-	428 183,00
Travaux de maçonnerie - Pavillons A, B, C, E et EL	\$ 1 100 000	\$ 24 714	\$ 965 286	110 000,00	1 100 000,00
Cégep de Lévis-Lauzon	\$ 1 312 006	\$ 59 912	\$ 726 684	110 056,39	896 652,39
Mise aux normes Blocs E et F	\$ 85 000	\$ -	\$ 76 500	8 500,00	85 000,00
Mise aux normes laboratoire de robots et numérique	\$ 141 518	\$ -	\$ 127 366	9 737,54	137 103,54
Réfection des toitures	\$ 412 500	\$ 7 026	\$ 362 114	2 110,00	371 250,00
Rénovation enveloppe du bâtiment agricole	\$ 110 000	\$ -	\$ 81 808	6 527,85	88 335,85
Restauration des laboratoires de sciences	\$ 562 988	\$ 52 886	\$ 78 896	83 181,00	214 963,00
Cégep de Limoilou	\$ 1 970 755	\$ 320 366	\$ 1 453 314	96 876,00	1 870 556,00
Recouvrement extérieur des fenêtres des blocs B et D	\$ 115 000	\$ 5 128	\$ 98 372	11 500,00	115 000,00
Réfection des toitures P-1, P-2 et P-4	\$ 447 500	\$ -	\$ 402 750	44 750,00	447 500,00
Réfection du 2ième étage de la bibliothèque du campus de Québec	\$ 350 264	\$ 315 238	\$ -	35 026,00	350 264,00
Réfection du bassin de toiture L du Campus de Québec	\$ 56 000	\$ -	\$ 50 400	5 600,00	56 000,00
Restauration des laboratoires de sciences	\$ 1 001 991	\$ -	\$ 901 792	-	901 792,00
Cégep Lionel-Groulx	\$ 14 755 955	\$ 406 445	\$ 6 155 033	7 022 624,17	13 584 102,17
Projet d'agrandissement – Phase 1 Théâtre production et Théâtre interprétation	\$ 2 377 129	\$ -	\$ 2 139 416	237 713,00	2 377 129,00
Projet d'agrandissement – Phase 2 Bloc des sciences	\$ 9 828 428	\$ -	\$ 3 042 327	5 803 258,00	8 845 585,00
Réfection de toitures âgées	\$ 683 000	\$ 136 421	\$ 478 279	-	614 700,00
Rénovation des anciens auditoriums (enseig. salles fonctionnelles)	\$ 326 270	\$ 12 620	\$ 281 023	32 404,17	326 047,17
Restauration des laboratoires de sciences	\$ 1 204 873	\$ -	\$ 184 427	899 959,00	1 084 386,00
Travaux d'amélioration des systèmes ventilation, chauffage, réfection de l'enveloppe et isolation.	\$ 336 255	\$ 257 404	\$ 29 561	49 290,00	336 255,00
Cégep de Maisonneuve	\$ 6 457 515	\$ 211 235	\$ 1 622 457	3 998 658,49	5 832 350,49
Projet d'agrandissement du Collège et réaménagement de la bibliothèque	\$ 4 500 000	\$ -	\$ 560 055	3 489 945,00	4 050 000,00
Remplacement des fenêtres des pavillons B et D	\$ 627 445	\$ -	\$ 192 094	393 193,49	585 287,49
Restauration des laboratoires de sciences	\$ 1 330 070	\$ 211 235	\$ 870 308	115 520,00	1 197 063,00
Cégep Marie-Victorin	\$ 1 444 499	\$ 1 102 716	\$ 197 333	52 741,22	1 352 790,22
Fenestration - pavillon principal	\$ 219 259	\$ -	\$ 197 333	21 926,00	219 259,00
Restauration des laboratoires de sciences	\$ 475 759	\$ 428 183	\$ -	30 815,22	458 998,22
Ventilation et climatisation des Ailes E et F	\$ 749 481	\$ 674 533	\$ -	-	674 533,00
Cégep de Matane	\$ 892 798	\$ 731 326	\$ 72 192	41 704,00	845 222,00
Modernisation de la bibliothèque et isolation du hall et locaux attendant	\$ 417 039	\$ 303 143	\$ 72 192	41 704,00	417 039,00
Restauration des laboratoires de sciences	\$ 475 759	\$ 428 183	\$ -	-	428 183,00
Cégep Montmorency	\$ 8 100 154	\$ -	\$ 5 723 216	2 376 938,00	8 100 154,00
Agrandissement et réaménagement - Lot 1	\$ 8 100 154	\$ -	\$ 5 723 216	2 376 938,00	8 100 154,00
Cégep de l'Outaouais	\$ 2 436 198	\$ -	\$ 555 346	920 450,11	1 475 796,11
Réfection de toiture - Félix-Leclerc	\$ 455 042	\$ -	\$ 287 161	153 848,00	441 009,00
Réfection des fenêtres - Gabrielle-Roy	\$ 291 016	\$ -	\$ 1 460	214 883,00	216 343,00
Remplacement de chaudières plus efficaces - Gabrielle-Roy	\$ 239 882	\$ -	\$ 113 065	49 303,11	162 368,11
Restauration des laboratoires de sciences	\$ 1 450 258	\$ -	\$ 153 660	502 416,00	656 076,00
Cégep de Rimouski	\$ 2 843 669	\$ 62 938	\$ 1 238 374	1 285 173,00	2 586 485,00
Infrastructure Institut maritime du Québec	\$ 168 329	\$ 44 380	\$ 107 116	16 833,00	168 329,00
Institut maritime - mesure urgente de maintien du bassin	\$ 103 500	\$ 18 330	\$ 74 820	10 350,00	103 500,00
Réfection bibliothèque Gilles Vigneault	\$ 1 750 000	\$ 228	\$ 385 796	1 188 976,00	1 575 000,00
Restauration des laboratoires de sciences	\$ 821 840	\$ -	\$ 670 642	69 014,00	739 656,00

Subventions du Programme d'infrastructure du savoir par établissement et projets et versements effectués en 2009-2010, 2010-2011 et 2011-2012
Réseau des cégeps

	Subvention PIDS ¹	Montant versé 2009-2010	Montant versé 2010-2011	Montant versé 2011-2012	Montant versé jusqu'à présent
Cégep de Rivière-du-Loup	\$ 1 075 104	\$ 597 253	\$ 259 407	164 096,68	1 020 756,68
Maintien des bâtiments : éclairage efficace	\$ 135 000	\$ 16 038	\$ 72 299	40 624,53	128 961,53
Maintien des bâtiments : mesures d'économie d'énergie	\$ 215 000	\$ -	\$ 133 437	79 738,32	213 175,32
Mise à niveau des laboratoires de sciences	\$ 171 776	\$ 159 165	\$ (4 567)	17 178,00	171 776,00
Réfection toiture Pavillon C	\$ 88 484	\$ 30 246	\$ 58 238	(0,17)	88 483,83
Restauration des laboratoires de sciences	\$ 464 844	\$ 391 804	\$ -	26 556,00	418 360,00
Cégep de Rosemont	\$ 2 173 257	\$ 404 624	\$ 1 066 393	446 348,10	1 917 365,10
Mise à niveau de la ventilation de l'aile E	\$ 253 249	\$ -	\$ -	227 924,00	227 924,00
Mise à niveau des laboratoires en techniques de laboratoire médical	\$ 580 000	\$ -	\$ 417 687	110 626,10	528 313,10
Restauration des laboratoires de sciences	\$ 760 008	\$ -	\$ 561 498	19 630,00	581 128,00
Travaux de réfection en Thanatologie	\$ 580 000	\$ 404 624	\$ 87 208	88 168,00	580 000,00
Cégep de Sept-Îles	\$ 3 876 658	\$ 39 369	\$ 976 428	2 492 695,00	3 508 492,00
Programme de technologie minérale et du Centre collégial de transfert technologique en maintenance industrielle	\$ 3 162 632	\$ -	\$ 876 827	1 969 542,00	2 846 369,00
Rénovation et mise aux normes de l'auditorium	\$ 87 500	\$ 28 528	\$ 50 222	8 750,00	87 500,00
Restauration des laboratoires de sciences	\$ 444 026	\$ 3 986	\$ 32 020	363 617,00	399 623,00
Restauration et réfection de toiture et de fenêtres	\$ 75 000	\$ 3 652	\$ (1 006)	64 854,00	67 500,00
Travaux de mise aux normes concernant la sécurité et les aires de circulation des personnes	\$ 107 500	\$ 3 203	\$ 18 365	85 932,00	107 500,00
Cégep de Shawinigan	\$ 962 459	\$ 1 368	\$ 778 617	93 648,00	873 633,00
Réfection de la toiture	\$ 412 500	\$ 119	\$ 371 131	-	371 250,00
Réfection de l'enveloppe du bâtiment et remplacement de fenêtres	\$ 74 200	\$ 1 249	\$ 65 531	7 420,00	74 200,00
Restauration des laboratoires de sciences	\$ 475 759	\$ -	\$ 341 955	86 228,00	428 183,00
Cégep de Sherbrooke	\$ 2 831 083	\$ 56 687	\$ 2 416 358	68 532,67	2 541 577,67
Amélioration des locaux d'enseignement du pavillon des sciences humaines	\$ 130 000	\$ -	\$ 110 500	9 438,26	119 938,26
Isolation - pavillon des sciences humaines	\$ 455 000	\$ -	\$ 350 070	38 057,00	388 127,00
Réaménagement de l'église du Très Saint-Sacrement	\$ 906 210	\$ 40 611	\$ 774 978	-	815 589,00
Remplacement de la fenestration du pavillon 2, niveau 5	\$ 135 000	\$ 4 074	\$ 108 426	21 037,41	133 537,41
Restauration des laboratoires de sciences	\$ 1 204 873	\$ 12 002	\$ 1 072 384	-	1 084 386,00
Cégep de Sorel-Tracy	\$ 721 321	\$ -	\$ 544 394	144 327,00	688 721,00
Projet d'efficacité énergétique	\$ 257 821	\$ -	\$ 140 781	117 040,00	257 821,00
Réfection de la toiture - Bloc D	\$ 137 500	\$ -	\$ 123 750	13 750,00	137 500,00
Restauration des laboratoires de sciences	\$ 326 000	\$ -	\$ 279 863	13 537,00	293 400,00
Cégep de Thetford	\$ 937 259	\$ 121 927	\$ 672 795	94 904,32	889 626,32
Aménagement d'un auditorium multifonctionnel pour événements et conférences	\$ 25 000	\$ -	\$ 25 000	-	25 000,00
Mise aux normes des ascenseurs et du monte-charge en fonction des personnes handicapées et du code du bâtiment	\$ 39 000	\$ 1 799	\$ 37 201	-	39 000,00
Réfection de divers bâtiments	\$ 114 250	\$ 71 588	\$ 42 662	-	114 250,00
Remplacement de divers systèmes afin d'améliorer l'efficacité énergétique	\$ 182 000	\$ 16 219	\$ 147 581	18 143,32	181 943,32
Remplacement de l'éclairage T12	\$ 85 000	\$ 32 321	\$ 44 179	8 500,00	85 000,00
Remplacement du système de filtration chimique de l'eau de chauffage par un système mécanique	\$ 16 250	\$ -	\$ 16 250	-	16 250,00
Restauration des laboratoires de sciences	\$ 475 759	\$ -	\$ 359 922	68 261,00	428 183,00
Cégep de Trois-Rivières	\$ 2 298 419	\$ 918 417	\$ 1 150 160	145 118,00	2 213 695,00
Amélioration ventilation et climatisation - pavillon des Sciences	\$ 909 681	\$ 26	\$ 818 687	90 968,00	909 681,00
Amélioration ventilation/climatisation aile A	\$ 541 500	\$ 277 367	\$ 209 983	54 150,00	541 500,00
Restauration des laboratoires de sciences	\$ 847 238	\$ 641 024	\$ 121 490	-	762 514,00

Subventions du Programme d'infrastructure du savoir par établissement et projets et versements effectués en 2009-2010, 2010-2011 et 2011-2012
Réseau des cégeps

	Subvention PIDS ¹	Montant versé 2009-2010	Montant versé 2010-2011	Montant versé 2011-2012	Montant versé jusqu'à présent
Cégep de Valleyfield	\$ 1 130 659	\$ 158 642	\$ 737 089	130 992,84	1 026 723,84
Modernisation des laboratoires de soins	\$ 134 000	\$ -	\$ 119 358	14 642,00	134 000,00
Plate-forme élévatrice d'escalier pour handicapés	\$ 11 100	\$ -	\$ -	10 972,50	10 972,50
Réfection d'ascenseurs	\$ 138 000	\$ -	\$ 88 227	24 371,34	112 598,34
Réfection des toitures	\$ 308 300	\$ 158 642	\$ 118 828	-	277 470,00
Réfection du bloc sanitaire principal des ailes A, B et D	\$ 63 500	\$ -	\$ -	63 500,00	63 500,00
Restauration des laboratoires de sciences	\$ 475 759	\$ -	\$ 410 676	17 507,00	428 183,00
Vanier College	\$ 2 390 139	\$ 1 284 472	\$ 464 463	464 892,97	2 213 827,97
Éclairage efficace classes et laboratoires	\$ 150 000	\$ 135 000	\$ -	14 977,97	149 977,97
Installation systèmes ventilation locaux	\$ 788 387	\$ 303 155	\$ 57 463	348 930,00	709 548,00
Moderniser système urgence	\$ 148 153	\$ 39 207	\$ 90 415	18 531,00	148 153,00
Réfection des toitures	\$ 238 100	\$ 214 290	\$ -	23 810,00	238 100,00
Rénovation classes	\$ 91 000	\$ 81 900	\$ -	9 100,00	91 000,00
Restauration des laboratoires de sciences	\$ 974 499	\$ 510 920	\$ 316 585	49 544,00	877 049,00
Cégep de Victoriaville	\$ 1 158 531	\$ 111 780	\$ 866 526	132 067,37	1 110 373,37
Réaménagement des auditoriums du pavillon principal	\$ 85 990	\$ -	\$ 76 500	9 490,00	85 990,00
Réfection de la fenestration et de l'enveloppe du bâtiment - pavillon des soins infirmiers	\$ 473 802	\$ -	\$ 350 643	122 577,47	473 220,47
Réfection des toitures	\$ 122 980	\$ 111 780	\$ 11 200	(0,10)	122 979,90
Restauration des laboratoires de sciences	\$ 475 759	\$ -	\$ 428 183	-	428 183,00
Cégep du Vieux-Montréal	\$ 1 422 318	\$ -	\$ 586 338	693 748,00	1 280 086,00
Remplacement des unités de climatisation et des 2 tours d'eau de refroidissement	\$ 1 040 000	\$ -	\$ 242 252	693 748,00	936 000,00
Restauration des laboratoires de sciences	\$ 382 318	\$ -	\$ 344 086	-	344 086,00
TOTAL	\$ 122 614 080	\$ 13 370 202	\$ 58 708 903	39 280 814,71	111 359 919,71

¹ Les montants des subventions PIDS correspondent à l'Annexe A de l'Entente de contribution Canada Québec en vertu du PIDS présentement en vigueur

Subventions du Programme d'infrastructure du savoir par établissement et projets et versements effectués en 2009-2010, 2010-2011 et 2011-2012
Réseau des collèges privés subventionnés

	Subvention PIDS ¹	Montant versé 2009-2010	Montant versé 2010-2011	Montant versé 2011-2012	Montant versé jusqu'à présent
Collège André-Grasset	\$ 787 656	\$ -	\$ 708 890	78 766,00	787 656,00
Modernisation, renouvellement et mise aux normes du secteur des Sciences, arts et lettres et de la bibliothèque	\$ 787 656	\$ -	\$ 708 890,00	78 766,00	787 656,00
Collège Bart	\$ 116 450	\$ -	\$ 104 805	11 645,00	116 450,00
Réaménagement d'une partie du garage en local de classe, climatisation et pose de tableaux	\$ 116 450	\$ -	\$ 104 805	11 645,00	116 450,00
Collège Centennial	\$ 30 000	\$ -	\$ 16 486	13 514,00	30 000,00
Mise à jour et rénovation du Collège	\$ 30 000	\$ -	\$ 16 486	13 514,00	30 000,00
Collège Ellis	\$ 306 359	\$ -	\$ 275 723	30 636,00	306 359,00
Projet d'infrastructure – modernisation	\$ 306 359	\$ -	\$ 275 723	30 636,00	306 359,00
Collège international des Marcellines	\$ 37 500	\$ -	\$ 10 705	18 809,89	29 514,89
Modernisation des laboratoires des sciences	\$ 37 500	\$ -	\$ 10 705	18 809,89	29 514,89
Collège Jean-de-Brébeuf	\$ 928 631	\$ -	\$ 774 600	73 568,00	848 168,00
Classe multimédia	\$ 124 000	\$ -	\$ 111 600	12 400,00	124 000,00
Remplacement de fenêtres	\$ 804 631	\$ -	\$ 663 000	61 168,00	724 168,00
Collège Laflèche	\$ 390 649	\$ -	\$ 165 841	224 806,35	390 647,35
Réaménagement du laboratoire de biologie	\$ 24 588	\$ -	\$ 22 129	2 458,30	24 587,30
Réaménagement du local de programme Commercialisation de la mode	\$ 16 218	\$ -	\$ 14 596	1 621,27	16 217,27
Réaménagement et construction/Salles de cours	\$ 286 544	\$ -	\$ 73 053	213 491,00	286 544,00
Réfection des 3 entrées principales	\$ 19 600	\$ -	\$ 17 066	2 534,00	19 600,00
Réparation de plancher / programme Technique de santé animale	\$ 26 580	\$ -	\$ 23 922	2 657,78	26 579,78
Salle de préparation de biologie	\$ 17 119	\$ -	\$ 15 075	2 044,00	17 119,00
Collège LaSalle	\$ 1 498 444	\$ -	\$ 536 993	811 607,00	1 348 600,00
Réaménagement de la bâtisse du Collège LaSalle	\$ 1 498 444	\$ -	\$ 536 993	811 607,00	1 348 600,00
Conservatoire Lasalle	\$ 107 400	\$ -	\$ 95 039	2 455,95	97 494,95
Aménagement d'une salle de montage destinée à l'enseignement	\$ 3 086	\$ -	\$ 2 250	836,00	3 086,00
Mise à jour électrique des locaux d'enseignement	\$ 4 099	\$ -	\$ 3 689	136,47	3 825,47
Mise aux normes du bâtiment	\$ 90 900	\$ -	\$ 81 000	268,48	81 268,48
Modernisation des salles de classe	\$ 3 259	\$ -	\$ 2 700	559,00	3 259,00
Modernisation du studio télé	\$ 6 056	\$ -	\$ 5 400	656,00	6 056,00
Marianapolis College	\$ 1 081 120	\$ -	\$ 389 258	679 529,08	1 068 787,08
Centre des Sciences et technologies	\$ 178 569	\$ -	\$ 108 000	70 569,00	178 569,00
Rénovation de la Salle de théâtre	\$ 571 123	\$ -	\$ 108 000	463 123,00	571 123,00
Rénovation des salles de toilettes	\$ 211 428	\$ -	\$ 99 000	112 095,08	211 095,08
Système de chauffage	\$ 120 000	\$ -	\$ 74 258	33 742,00	108 000,00

Subventions du Programme d'infrastructure du savoir par établissement et projets et versements effectués en 2009-2010, 2010-2011 et 2011-2012
Réseau des collèges privés subventionnés

	Subvention PIDS ¹	Montant versé 2009-2010	Montant versé 2010-2011	Montant versé 2011-2012	Montant versé jusqu'à présent
Collège Mérici	\$ 691 818	\$ -	\$ 523 461	83 588,60	607 049,60
Amélioration de la distribution et de la puissance électrique - Projet séquentiel no 3	\$ 75 035	\$ -	\$ -	42 774,94	42 774,94
Amélioration et aménagement des laboratoires de sciences - Projet séquentiel no 6	\$ 28 893	\$ -	\$ 25 740	3 153,00	28 893,00
Carrefour de l'information (agrandissement et réaménagement de la bibliothèque)	\$ 525 083	\$ -	\$ 441 562	31 013,00	472 575,00
Réfection de trois salles de toilettes - Projet séquentiel no 4	\$ 40 635	\$ -	\$ 36 204	4 431,00	40 635,00
Renouvellement des tableaux dans les salles de classe - Projet séquentiel no 1	\$ 22 172	\$ -	\$ 19 955	2 216,66	22 171,66
Collège international Marie de France	\$ 122 500	\$ -	\$ 101 805	8 445,00	110 250,00
Rénovation des bibliothèques scolaires de l'établissement	\$ 122 500	\$ -	\$ 101 805	8 445,00	110 250,00
Collège Notre-Dame-de-Foy	\$ 694 917	\$ -	\$ 294 675	360 142,00	654 817,00
Aménager un studio d'enregistrement pour un nouveau programme en création et montage sonore	\$ 401 000	\$ -	\$ 222 750	138 150,00	360 900,00
Renouvellement de l'infrastructure des bâtiments	\$ 293 917	\$ -	\$ 71 925	221 992,00	293 917,00
Collège O'Sullivan de Montréal	\$ 227 000	\$ -	\$ 21 633	94 355,68	115 988,68
Amélioration de la Sécurité-Intercom et caméra de surveillance	\$ 20 272	\$ -	\$ 2 973	17 299,00	20 272,00
Aménagement-Local d'enseignement, salle d'étude et une salle de réunion pour les étudiants	\$ 110 000	\$ -	\$ 5 405	3 534,00	8 939,00
Bibliothèque et centre d'aide	\$ 20 000	\$ -	\$ -	16 250,00	16 250,00
Rendement énergétique-fenestration	\$ 14 728	\$ -	\$ 13 255	1 472,68	14 727,68
Salle de cours et auditorium	\$ 32 000	\$ -	\$ -	28 800,00	28 800,00
Studio de production télévisuelle	\$ 30 000	\$ -	\$ -	27 000,00	27 000,00
Collège O'Sullivan de Québec	\$ 200 749	\$ -	\$ 156 617	44 132,14	200 749,00
Climatisation des locaux de classe	\$ 7 977	\$ -	\$ 7 179	798,14	7 977,00
Redressement du mur de brique	\$ 6 717	\$ -	\$ 5 980	736,90	6 716,90
Remplacement de 75 fenêtres	\$ 82 026	\$ -	\$ 66 645	15 381,00	82 026,00
Remplacement de chauffage à l'huile	\$ 79 650	\$ -	\$ 63 669	15 980,66	79 649,66
Travaux généraux de réaménagement de locaux	\$ 24 379	\$ -	\$ 13 144	11 235,44	24 379,44
Collège préuniversitaire Nouvelles Frontières	\$ 96 162	\$ -	\$ 86 546	9 616,00	96 162,00
Réfection et rénovation des laboratoires de science	\$ 96 162	\$ -	\$ 86 546	9 616,00	96 162,00
Collège Stanislas	\$ 141 948	\$ -	\$ 127 754	14 192,08	141 946,08
Rénover le laboratoire de sciences biologie	\$ 70 974	\$ -	\$ 63 877	7 096,04	70 973,04
Rénover le laboratoire de sciences physique-	\$ 70 974	\$ -	\$ 63 877	7 096,04	70 973,04
École de Musique Vincent-d'Indy	\$ 61 000	\$ -	\$ 54 900	6 100,00	61 000,00
Réaménagement et restauration de la Salle de Concert Marie-Stéphane - Phase I	\$ 61 000	\$ -	\$ 54 900	6 100,00	61 000,00
Institut Teccart	\$ 138 000	\$ -	\$ 109 551	13 807,00	123 358,00

Subventions du Programme d'infrastructure du savoir par établissement et projets et versements effectués en 2009-2010, 2010-2011 et 2011-2012
Réseau des collèges privés subventionnés

	Subvention PIDS ¹	Montant versé 2009-2010	Montant versé 2010-2011	Montant versé 2011-2012	Montant versé jusqu'à présent
Amélioration de la qualité des installations de 10 classes en électronique et des salles de bains	\$ 91 000	\$ -	\$ 68 093	13 807,00	81 900,00
Aménagement d'une classe en robotique	\$ 47 000	\$ -	\$ 41 458	-	41 458,00
Séminaire de Sherbrooke	\$ 209 000	\$ -	\$ 188 100	20 900,00	209 000,00
Carrefour de l'information - Phase 2	\$ 209 000	\$ -	\$ 188 100	20 900,00	209 000,00
TOTAL	\$ 7 867 303	\$ -	\$ 4 743 382	2 600 615,77	7 343 997,63

¹ Les montants des subventions PIDS correspondent à l'Annexe A de l'Entente de contribution Canada Québec en vertu du PIDS présentement en vigueur

Subventions du Programme d'infrastructure du savoir par établissement et projets et versements effectués en
2009-2010, 2010-2011 et 2011-2012
Réseau des universités

	Subvention PIDS ¹	Montant versé 2009-2010	Montant versé 2010-2011	Montant versé 2011-2012	Montant total versé jusqu'à maintenant
École nationale d'administration publique	\$ 170 000	\$ -	\$ 133 716	36 284,00	170 000,00
Rehaussement des équipements multimédia des auditoriums	\$ 170 000	\$ -	\$ 133 716	36 284,00	170 000,00
École Polytechnique de Montréal	\$ 2 835 500	\$ 2 546	\$ 1 048 646	1 408 579,54	2 459 771,54
Aménagement locaux du Service de la sûreté institutionnelle	\$ 371 000	\$ 958	\$ 229 783	95 373,04	326 114,04
Mise à niveau des systèmes de sécurité	\$ 1 358 000	\$ -	\$ 412 433	778 660,00	1 191 093,00
Modernisation des systèmes VAC du bloc J	\$ 722 500	\$ 1 588	\$ 60 830	496 146,50	558 564,50
Réaménagement des laboratoires de génie biomédical	\$ 384 000	\$ -	\$ 345 600	38 400,00	384 000,00
École des hautes études commerciales de Montréal	\$ 7 261 850	\$ 294 160	\$ 4 543 276	1 698 229,00	6 535 665,00
Réaménagement des salles de cours du 3e et 4e étages - Pavillon Decelles	\$ 7 261 850	\$ 294 160	\$ 4 543 276	1 698 229,00	6 535 665,00
Université Bishop's	\$ 2 228 500	\$ 4 111	\$ 958 073	1 266 316,00	2 228 500,00
Rénovation et modernisation de laboratoires d'enseignement	\$ 2 228 500	\$ 4 111	\$ 958 073	1 266 316,00	2 228 500,00
Université Concordia	\$ 5 500 000	\$ -	\$ 4 446 870	813 828,91	5 260 698,91
Département des arts de la scène	\$ 5 500 000	\$ -	\$ 4 446 870	813 828,91	5 260 698,91
Université Laval	\$ 23 105 000	\$ 760 650	\$ 9 851 491	9 845 012,17	20 457 152,67
CER - Remplacement des compresseurs de production d'air comprimé	\$ 275 000	\$ 11 138	\$ 230 132	31 391,81	272 661,81
CMP - Augmentation de la capacité de réfrigération du campus	\$ 1 500 000	\$ 65 208	\$ 1 268 592	160 591,10	1 494 391,10
CMP- Réfection du réseau d'aqueduc du campus (phase finale)	\$ 1 643 426	\$ 124 239	\$ 1 071 631	283 213,00	1 479 083,00
DVR - Joints d'échanchéité des parements extérieurs (FAS et TSE)	\$ 150 000	\$ -	\$ 130 752	14 245,26	144 997,26
DVR - Réfection de toitures de divers pavillons	\$ 689 980	\$ 249 761	\$ 357 739	82 480,00	689 980,00
DVR - Réparation des finis de béton extérieurs (VCH, PLT, DKN et BNF)	\$ 375 000	\$ 79 865	\$ 233 433	24 202,00	337 500,00
EPS - Salles d'archivage pour la bibliothèque et le secrétaire général	\$ 425 000	\$ 327	\$ 272 731	109 442,00	382 500,00
Médecine dentaire (MDE) - Laboratoires cliniques	\$ 2 021 000	\$ -	\$ 1 198 976	592 577,00	1 791 553,00
PLT - Remplacement des contrôles pneumatiques en contrôles numériques	\$ 250 000	\$ 11 445	\$ 36 752	176 803,00	225 000,00
PSA - Rénovation des salles d'hébergement	\$ 400 000	\$ 67 239	\$ 238 409	54 352,00	360 000,00
Réaménagement et rénovation du pavillon C.-De Koninck - Phase I	\$ 2 960 750	\$ 129 937	\$ 1 071 271	1 416 539,00	2 617 747,00
Réaménagement et rénovation du pavillon J.-C.-Bonenfant - Phase I	\$ 3 134 250	\$ 7 134	\$ 1 363 124	1 450 567,00	2 820 825,00
Salle de serveurs au pavillon A.-Vachon	\$ 3 080 594	\$ 14 357	\$ 355 648	2 191 258,00	2 561 263,00
VCH-Phase I: Hall, aile des classes et bloc	\$ 6 200 000	\$ -	\$ 2 022 301	3 257 351,00	5 279 651,50
Université de Montréal	\$ 13 155 479	\$ -	\$ 6 065 873	5 884 068,00	11 949 941,00
Médecine vétérinaire - Enseignement	\$ 1 167 000	\$ -	\$ 916 571	250 429,00	1 167 000,00
Pavillon 3200 Jean-Brillant - Enseignement - Phase 2	\$ 10 138 479	\$ -	\$ 3 484 648	5 633 293,00	9 117 941,00
Pavillon 3200 Jean-Brillant - Enseignement Phase 1	\$ 1 850 000	\$ -	\$ 1 664 654	346,00	1 665 000,00
Université McGill	\$ 12 748 162	\$ -	\$ 4 859 207	6 614 139,00	11 473 346,00
Renouvellement du Pavillon de génie Macdonald	\$ 12 748 162	\$ -	\$ 4 859 207	6 614 139,00	11 473 346,00
Université du Québec à Chicoutimi	\$ 913 000	\$ 101 331	\$ 720 369	91 300,00	913 000,00
Air climatisé au pavillon principal	\$ 588 000	\$ 97 996	\$ 431 204	58 800,00	588 000,00
Hottes et mise aux normes	\$ 325 000	\$ 3 335	\$ 289 165	32 500,00	325 000,00

Subventions du Programme d'infrastructure du savoir par établissement et projets et versements effectués en
2009-2010, 2010-2011 et 2011-2012
Réseau des universités

	Subvention PIDS ¹	Montant versé 2009-2010	Montant versé 2010-2011	Montant versé 2011-2012	Montant total versé jusqu'à maintenant
Université du Québec à Montréal	\$ 3 278 208	\$ 521 127	\$ 1 861 350	340 423,00	2 722 900,00
Ajout de salles de cours au pavillon Président-	\$ 1 064 000	\$ 712	\$ 901 141	154 919,00	1 056 772,00
Remplacement de 7 transformateurs aux BPC	\$ 1 125 008	\$ 514 361	\$ 86 284	85 203,00	685 848,00
Remplacement des contrôleurs de pression au pavillon Chimie-Biochimie	\$ 1 089 200	\$ 6 054	\$ 873 925	100 301,00	980 280,00
Université du Québec à Rimouski	\$ 546 231	\$ 122 000	\$ 356 405	67 826,00	546 231,00
Réfection et réaménagement de la bibliothèque et des amphithéâtres	\$ 546 231	\$ 122 000	\$ 356 405	67 826,00	546 231,00
Université du Québec (siège social)	\$ 457 742	\$ -	\$ 97 123	321 495,00	418 618,00
Augmentation de la capacité de climatisation - salle informatique et échange avec le système de géothermie de l'Édifice Fleurie	\$ 66 500	\$ -	\$ 59 850	6 650,00	66 500,00
Centres jumelés de relève des systèmes d'information	\$ 391 242	\$ -	\$ 37 273	314 845,00	352 118,00
Université du Québec à Trois-Rivières	\$ 2 185 000	\$ -	\$ 323 857	1 283 064,00	1 606 921,00
Laboratoires de recherche en biologie médicale - L. Provancher	\$ 1 785 000	\$ -	\$ 323 857	1 253 846,00	1 577 703,00
Changement des hottes des laboratoires L.-	\$ 400 000	\$ -	\$ -	29 218,00	29 218,00
Université de Sherbrooke	\$ 3 042 600	\$ 21 155	\$ 1 165 901	1 474 284,00	2 661 340,00
Augmentation de la capacité du réseau électrique Santé - Enlèvement de l'amiante et rénovation des systèmes de ventilation de la bibliothèque centrale	\$ 1 000 000	\$ 21 155	\$ 277 208	524 637,00	823 000,00
	\$ 2 042 600	\$ -	\$ 888 693	949 647,00	1 838 340,00
TOTAL	\$ 77 427 272	\$ 1 827 080	\$ 36 432 157	31 144 848,62	69 404 085,12

¹ Les montants des subventions PIDS correspondent à l'Annexe A de l'Entente de contribution Canada Québec en vertu du PIDS présentement en vigueur

MINISTÈRE DE L'ÉDUCATION, DU LOISIR ET DU SPORT
ÉTUDE DES CRÉDITS 2011-2012
Demande de renseignements particuliers de l'opposition officielle

QUESTION

Bilan de la recherche subventionnée et de la recherche contractuelle dans les universités du Québec au cours des cinq dernières années

RÉPONSE

- Selon les données les plus récentes du système d'information sur la recherche universitaire (SIRU), les revenus de recherche subventionnée et contractuelle des universités au Québec atteignaient 1,446 G \$ en 2009-2010, incluant les revenus d'infrastructures des programmes de la Fondation canadienne pour l'innovation et les frais indirects de la recherche.

Répartition des octrois selon les sources de financement de 2005-2006 à 2009-2010 en k\$

	2005-2006	2006-2007	2007-2008	2008-2009	2009-2010
Aut. public et parap.	21 436	18 211	17 293	21 915	22 861
Étab. enseignement	53 112	43 861	50 032	47 360	55 107
Gouv. fédéral	582 299	635 695	660 396	653 318	716 002
Gouv. Québec	276 055	264 348	277 025	250 040	318 108
Privé canadien	243 983	237 025	246 049	226 919	252 584
Sources étrangères	64 804	76 541	79 810	81 650	81 354
Autres hors Québec	20	132	188	116	165
Autres non identifi					694
Total général	1 241 711	1 275 816	1 330 794	1 281 318	1 446 869

Sources : banques SIRU de 2005-2006 à 2009-2010, DRSI, SIS, 29 février 2011. Données arrondies en K\$. Les données de 2010-2011 ne sont pas disponibles dans le système SIRU.

Infrastructures de recherche cofinancées avec la Fondation canadienne pour l'innovation

En 2009-2010, les investissements totaux réalisés par tous les partenaires dans le cadre des projets de la Fondation canadienne pour l'innovation (FCI) dans les universités québécoises s'élevaient à 313,7 M\$. Cette somme inclut la part de financement de la Fondation, qui s'établit à un maximum de 40 % du montant total, la part du gouvernement du Québec (102,18 M\$), qui s'établit à un maximum de 40 % du montant total, ainsi que la part d'au moins 20 % fournie par les établissements et leurs partenaires.

Investissements totaux du ministère de l'Éducation, du Loisir et du Sport (MELS) réalisés dans les universités avec les programmes de la Fondation canadienne pour l'innovation de 2006 à 2010

	2006-2007	2007-2008	2008-2009	2009-2010	2010-2011
	M\$	M\$	M\$	M\$	%
EPM	0,4	0,37	0,54	17,37	17
ETS	0,2	0,17	0,18	0,22	0
HEC				1,20	1
INRS	0,7	0,68	0,42	0,90	1
Concordia	0,2	0,19	0,27	3,64	4
Montréal	8,2	8,19	2,66	17,19	17
Sherbrooke	1,9	1,86	1,13	9,46	9
Laval	1,2	1,12	1,06	12,89	13
McGill	29,6	29,62	2,10	33,17	32
UQAC	0,2	0,24	0,00	1,28	1
UQAM	1,1	1,14	1,18	2,40	2
UQAR	0,09	0,09	0,35	0,28	0
UQTR	0,09	0,09	0,33	0,60	1
UQAT	0,09	0	0,27	0,58	1
UQO	0	0	0	0,96	1
TELUQ	0	0,42	0	0,04	0
	43,97	44,18	10,49	102,18	100

Source : Données du MELS recueillies sur la base des projets retenus lors des concours de la FCI en 2006-2010

MINISTÈRE DE L'ÉDUCATION, DU LOISIR ET DU SPORT
ÉTUDE DES CRÉDITS 2012-2013
Demande de renseignements particuliers de l'opposition officielle

QUESTION

Bilan de la recherche au collégial depuis les 5 dernières années

RÉPONSE

Depuis 2007, plusieurs actions ont été entreprises pour faire de la recherche au collégial un levier de développement social et économique du Québec de même qu'un levier de développement personnel et professionnel pour les acteurs du réseau collégial afin de favoriser les synergies entre l'enseignement et la recherche.

Voici un bilan des différents programmes de soutien à la recherche au collégial soutenu par le Ministère.

Programme d'aide à la recherche et au transfert (PART)

PART-Volet technologique

Année	Projets reçus	Projets subventionnés	%	Budget MELS	Budget FRQNT ¹	TOTAL
2011	132	54	41 %	2 662 987 \$ ²	297 500 \$	2 960 487 \$ ²
2010	124	65	52 %	3 028 821 \$	297 491 \$	3 326 312 \$
2009	126	69	55 %	3 213 600 \$	297 530 \$	3 511 130 \$
2008	94	63	67 %	2 573 259 \$	293 548 \$	2 866 807 \$
2007	116	76	66 %	2 364 127 \$	264 976 \$	2 629 103 \$

PART- Volet innovation sociale

Année	Projets reçus	Projets subventionnés	%	Budget MELS
2011	24	6	25 %	443 333 \$
2010	20	9	45 %	666 114 \$

Programme d'aide à la recherche sur l'enseignement et l'apprentissage (PAREA)

Année	Projets reçus	Projets subventionnés ³	%	Budget MELS	Budget FRQNT	TOTAL
2011	9	15	67 %	1 166 759 \$	297 494 \$	1 464 253 \$
2010	17	17	59 %	1 188 223 \$	297 436 \$	1 485 659 \$
2009	11	15	36 %	1 015 344 \$	295 345 \$	1 310 689 \$
2008	16	19	63 %	1 088 555 \$	298 914 \$	1 387 469 \$
2007	23	18	39 %	1 059 351 \$	300 320 \$	1 359 671 \$

Programme Soutien aux chercheurs et aux chercheuses du collégial (PSCCC)

Année	Projets reçus	Projets subventionnés	%	Budget MELS
2011	31	26	84 %	34 935 \$ ²
2010	32	32	100 %	45 526 \$
2009	35	35	100 %	48 300 \$
2008	27	27	100 %	27 683 \$
2007	9	9	100 %	15 360 \$

¹ Fonds de recherche du Québec - Nature et technologies (anciennement Fonds québécois de la recherche sur la nature et les technologies - FQRNT)

² Ce chiffre est sujet à changement car il représente un montant alloué qui n'a pas été entièrement versé en date du 5 mars 2012.

³ Renouvellements inclus.

MINISTÈRE DE L'ÉDUCATION, DU LOISIR ET DU SPORT
ÉTUDE DES CRÉDITS 2012-2013
Demande de renseignements particuliers de l'opposition officielle

QUESTION

Bilan de l'Initiative gouvernement-réseaux de l'éducation en matière de recrutement d'étudiantes et d'étudiants étrangers depuis 2007-2008.

RÉPONSE

L'Initiative gouvernement-réseaux de l'éducation en matière de recrutement d'étudiantes et d'étudiants étrangers, accompagnée d'un Plan de travail triennal 2008-2011, a reçu l'aval du gouvernement le 25 juin 2008. Elle a pris fin le 31 mars 2011, mais la plupart des mesures mises en place par le MELS dans le cadre de l'Initiative ont été maintenues. Dans la suite de l'Initiative, un comité interministériel, sous la coordination du ministère des Relations internationales (MRI) et auquel le MELS participe, mène actuellement des travaux en vue de l'élaboration d'une nouvelle stratégie d'attraction d'étudiants étrangers.

Bilan de l'Initiative gouvernement-réseaux

Étudiants étrangers à l'enseignement universitaire et à l'enseignement collégial - Évolution 2007-2010

	Objectifs	Automne 2007	Automne 2010	Augmentation
Enseignement universitaire	Augmenter de 10 % d'ici 2011	22 289	26 191	17,5%
Enseignement collégial	Augmenter de 10 % d'ici 2011	2 567	3 217	25,3%
Nombre total		24 856	29 408	18,3%

L'objectif d'augmenter de 10 % le nombre d'étudiantes et d'étudiants étrangers à l'enseignement supérieur, à l'horizon 2011, a été largement dépassé. Une augmentation de 18,3 % est observée entre 2007 (année de référence à partir de laquelle les objectifs de l'Initiative ont été fixés) et 2010.

Réalisations 2008-2011

Entre 2008 et 2011, diverses réalisations ont été accomplies en réponse aux engagements pris dans le cadre de l'Initiative. L'harmonisation des efforts et la concertation accrue des partenaires ministériels et des réseaux sont au nombre des réalisations significatives de l'Initiative.

- À la faveur des mesures incitatives qui ont été ajoutées à l'intention des étudiants étrangers provenant des pays prioritaires de la Politique internationale du Québec (Chine, Inde, Mexique, Brésil et certains pays de la francophonie), entre 2008-2009 et 2010-2011, 234 bourses d'excellence ont été décernées à des étudiants étrangers aux divers ordres d'enseignement : 129 à l'enseignement universitaire, 46 en formation technique et 59 en formation professionnelle. L'attribution des bourses en formation professionnelle et technique prend en considération les perspectives d'emploi et la capacité d'accueil des établissements en région.
- Les ententes internationales en matière d'éducation ont été révisées, en collaboration avec le MRI, dans le but d'augmenter la proportion des exemptions des droits de scolarité supplémentaires accordées aux étudiants étrangers universitaires des cycles supérieurs. Des quotas d'exemptions ont également été alloués aux centres de formation professionnelle, aux cégeps et aux collèges privés comme levier pour attirer davantage d'étudiants étrangers.
- La section « Éducation » de la nouvelle mouture de l'Espace international du portail gouvernemental a été mise en ligne en 2010. Le site, qui constitue une porte d'entrée pour les étudiants étrangers, est offert en anglais, espagnol, néerlandais, allemand, italien, japonais et portugais. En complément de ce site informatif, un site promotionnel « maplaceauquebec.ca », qui met en avant les atouts du Québec comme destination d'études, a été mis en ligne en 2011.

Des brochures attrayantes « Étudier au Québec » et « Étudier le français au Québec » font aussi partie de la gamme d'outils promotionnels produits.

- Le Programme de l'expérience québécoise, élaboré par le ministère de l'Immigration et des Communautés culturelles (MICC), est entré en vigueur en février 2010. Il offre une voie rapide à l'immigration permanente aux étudiants étrangers titulaires d'un diplôme de grade québécois.
- Les démarches relatives à la demande de certificat d'acceptation du Québec pour études ont été simplifiées par le MICC, entre autres par la mise en ligne d'une application sécurisée, qui répond aux besoins de la clientèle visée.
- Un accord de principe est intervenu avec le gouvernement fédéral, par l'entremise du MICC, en vue de permettre l'admissibilité des élèves étrangers de la formation professionnelle au permis de travail postdiplôme.
- Des mesures ont également été introduites par le ministère du Développement économique, de l'Innovation et de l'Exportation dans la Stratégie québécoise de recherche et d'innovation 2010-2013 pour inciter au recrutement d'étudiants-chercheurs : programme de bourses d'excellence, bourses de recherche en entreprise, stages dans le cadre de projets de recherche conjoints.
- Un volet international du service Placement en ligne d'Emploi-Québec a été développé par le ministère de l'Emploi et de la Solidarité sociale.
- Enfin, en matière de recrutement et de promotion, le gouvernement du Québec a, depuis le début de l'Initiative, appuyé les établissements d'enseignement dans certaines de leurs activités, notamment pour mettre de l'avant les formations présentant des perspectives d'emploi favorables au Québec et pour informer les étudiants internationaux des procédures pour s'établir de façon permanente au Québec à l'issue de leurs études :
 - des actions concertées ont été réalisées par les réseaux de l'éducation dans plusieurs pays étrangers, notamment au Brésil, en Chine, aux États-Unis, en France, au Mexique, au Japon, au Maroc, au Sénégal et en Tunisie;
 - la visibilité du Québec a été assurée dans les grands forums continentaux de réseautage en éducation internationale, notamment aux rencontres de la North American Association for International Educators, du Consortium for North American Higher Education Collaboration, de l'Asia-Pacific Association for International Education et de l'European Association for International Education.

MINISTÈRE DE L'ÉDUCATION, DU LOISIR ET DU SPORT
ÉTUDE DES CRÉDITS 2012-2013
Demande de renseignements particuliers de l'opposition officielle

QUESTION

Évolution des collaborations entre universités-entreprises depuis 2003-2004

RÉPONSE

Chaque université a la responsabilité de conclure ses propres ententes avec une ou des entreprises. Elle n'est pas tenue de transmettre les informations au Ministère.

MINISTÈRE DE L'ÉDUCATION, DU LOISIR ET DU SPORT
ÉTUDE DES CRÉDITS 2012-2013
Demande de renseignements particuliers de l'opposition officielle

QUESTION

Évolution du financement de la recherche universitaire par année depuis 2003-2004.

RÉPONSE

Évolution du financement total de la recherche universitaire au Québec par établissement

	2004-2005	2005-2006	2006-2007	2007-2008	2008-2009	2009-2010
Bishop's	1 090 299	916 648	789 684	982 216	963 901	781 561
Concordia	32 419 332	28 411 865	24 922 234	27 278 801	28 778 075	30 246 250
HEC	10 076 593	9 320 982	8 793 610	9 164 956	10 330 212	13 115 639
INRS	51 133 934	45 362 394	51 131 697	53 447 089	50 971 089	50 913 888
Laval	255 258 264	255 265 368	241 500 345	229 605 772	236 631 416	284 534 174
McGill	463 614 057	306 740 077	325 511 038	348 077 563	331 576 712	393 969 442
Montréal	281 647 026	282 775 446	315 822 581	377 015 832	319 155 680	368 511 681
Polytechnique	56 167 063	69 626 521	59 637 507	51 516 780	48 378 692	57 137 409
Sherbrooke	89 973 706	86 900 733	84 885 241	86 180 027	102 894 989	96 844 031
TELUQ	3 955 818	5 140 457	3 908 698	4 042 331	2 496 317	2 487 297
UQAC	15 738 772	19 286 924	35 505 134	20 192 052	16 769 481	16 223 509
UQAM	54 819 603	56 637 040	55 100 862	55 969 978	57 274 818	52 618 438
UQAR	13 857 696	15 133 908	13 718 936	14 737 067	19 252 752	21 520 506
UQAT	11 500 929	10 835 866	11 329 424	9 723 144	12 744 079	11 596 263
UQO	5 128 184	5 491 780	4 532 703	6 971 536	6 161 382	5 951 900
UQTR	16 258 248	21 099 175	18 083 621	17 371 354	18 410 257	19 002 533
ENAP	3 151 353	3 093 876	3 540 604	4 174 373	3 958 939	3 883 779
ETS	20 659 644	19 671 993	17 102 590	14 343 164	14 569 378	17 531 224
TOTAL	1 386 450 521	1 241 711 053	1 275 816 509	1 330 794 035	1 281 318 169	1 446 869 524

Sources: banques SIRU de 2004-2005 à 2008-2009, DRSI, SIS, 29 février 2012.

Les données pour 2003-2004, 2010-2011 et 2011-2012 ne sont pas disponibles.

MINISTÈRE DE L'ÉDUCATION, DU LOISIR ET DU SPORT
ÉTUDE DES CRÉDITS 2012-2013
Demande de renseignements particuliers de l'opposition officielle

QUESTION

Évolution et ventilation par université du nombre d'étudiants étrangers, selon leur pays d'origine, depuis 2003-2004.

RÉPONSE

Étudiantes et étudiants étrangers inscrits dans le réseau universitaire québécois
au trimestre d'automne selon l'établissement universitaire

Établissement	Aut 2003	Aut 2004	Aut 2005	Aut 2006	Aut 2007	Aut 2008	Aut 2009	Aut 2010P
Bishop's	200	195	210	204	205	201	259	300
Concordia	3 076	3 440	3 605	3 585	3 565	3 530	3 721	4 001
McGill	5 401	5 508	5 470	5 549	5 501	5 663	6 075	6 500
Universités anglophones	8 677	9 143	9 285	9 338	9 271	9 394	10 055	10 801
ÉNAP	24	22	58	142	60	36	55	104
ÉTS	170	176	153	161	165	215	315	425
INRS	90	103	113	134	127	153	175	197
Laval	2 024	2 006	1 964	2 021	2 106	2 145	2 225	2 455
Montréal	2 676	2 791	2 833	2 801	2 802	2 906	3 225	3 454
HEC	1 022	954	1 063	1 266	1 425	1 516	1 533	1 493
Polytechnique	1 024	1 003	1 010	1 060	1 169	1 172	1 408	1 581
Sherbrooke	770	869	953	1 076	1 053	1 118	1 278	1 321
TÉLUQ	162	41	54	52	50	35	42	43
UQAC	150	160	172	218	244	276	354	388
UQAM	3 195	2 705	2 534	2 583	2 491	2 350	2 468	2 398
UQAR	168	187	206	230	276	253	328	362
UQAT	36	53	66	110	131	153	163	176
UQO	247	248	247	257	269	210	214	265
UQTR	499	529	608	647	650	580	666	728
Universités francophones	12 257	11 847	12 034	12 758	13 018	13 118	14 449	15 390
Total	20 934	20 990	21 319	22 096	22 289	22 512	24 504	26 191

Notes :

Une étudiante ou un étudiant étranger est une personne inscrite dans le réseau d'enseignement québécois qui n'a pas le statut légal de citoyen canadien, de résident permanent ou d'Indien (selon la Loi sur les Indiens).

P : Les données de l'automne 2010 sont provisoires.

Étudiantes et étudiants étrangers inscrits dans le réseau universitaire québécois au trimestre d'automne selon le pays de citoyenneté								
Pays de citoyenneté	2003	2004	2005	2006	2007	2008	2009	2010P
Afghanistan		1	1		1		1	2
Afrique du Sud	8	9	6	14	10	7	13	4
Albanie	6	3	10	7	9	6	7	9
Algérie	238	174	194	189	208	270	315	317
Allemagne	273	282	282	303	318	327	317	323
Andorre				1		1	1	1
Angola	2	1	1	2	3	1	2	2
Antigua-et-Barbuda	2	2	6	5	5	4	3	
Antilles néerlandaises		2	3	4	3	2	3	4
Arabie saoudite	73	79	105	109	115	157	232	333
Argentine	51	40	37	36	32	26	30	28
Arménie	4	4	1	1			2	5
Australie	82	74	91	105	89	86	112	114
Autorité nation. palestinienne	16	17	16	18	21	20	22	24
Autriche	44	44	32	38	41	49	42	40
Azerbaïdjan			1	1	2	2	2	4
Bahamas	13	10	19	21	12	14	13	7
Bahreïn	45	50	54	50	43	36	31	33
Bangladesh	88	102	110	101	115	142	150	164
Barbade	10	8	8	6	5	7	7	8
Bélarus	4	5	6	5	6	2	3	3
Belgique	121	158	179	191	167	186	218	251
Belize			1					1
Bénin	147	149	159	155	183	191	209	244
Bermudes	13	11	12	14	12	12	12	5
Bhoutan	1	1	1	1	1			1
Bolivie	35	39	16	10	10	25	24	32
Bosnie-Herzégovine	2	2		2	2	2	4	4
Botswana	20	25	33	38	30	23	21	14
Brésil	209	185	211	207	182	182	203	200
Brunéi							1	
Bulgarie	40	39	36	41	22	22	22	20
Burkina Faso	129	132	134	139	149	184	197	196
Burundi	48	39	35	40	71	57	62	66
Cambodge	12	13	12	12	14	14	16	12
Cameroun	387	329	333	387	392	372	406	474
Cap-Vert	2	2	2	1	1	2	2	2
Chili	40	42	50	59	59	46	59	58
Chine	1 322	1 481	1 503	1 530	1 455	1 377	1 441	1 623
Chypre	8	9	5	3	3	5	3	3
Colombie	215	190	183	197	161	176	175	165
Comores	2	7	4	3	2	1	5	3
Congo (Brazzaville)	82	65	47	39	43	52	66	68
Congo (Kinshasa)	73	47	51	43	45	44	43	56
Corée du Nord	9	7	6	2	3	1	1	1
Corée du Sud	237	240	270	288	279	306	282	279
Costa Rica	22	17	20	34	31	9	13	16
Côte d'Ivoire	268	275	263	237	280	319	324	308
Croatie	1	1	5	3	2	3	1	3
Cuba	6	8	7	10	5	2	5	8

Pays de citoyenneté	2003	2004	2005	2006	2007	2008	2009	2010P
Danemark	56	46	50	40	31	41	29	36
Djibouti	19	15	19	8	2	8	8	7
Dominique	1	1	1	1	2			1
Égypte	114	127	144	163	200	213	224	206
El Salvador	4	4	6	6	6	7	6	8
Émirats arabes unis	42	38	32	25	28	28	20	23
Équateur	68	48	70	101	48	53	38	39
Érythrée	1		1		1	1	1	1
Espagne	102	102	101	116	117	124	130	139
Estonie	2	3	3	1	1	3	2	2
États-Unis	2 400	2 587	2 671	2 791	2 797	2 721	2 791	2 807
Éthiopie	16	13	10	10	7	8	10	11
Fidji				1				
Finlande	32	31	33	38	26	37	37	42
France	5 417	5 618	5 808	6 418	6 878	6 955	7 885	8 798
Gabon	245	230	244	253	230	175	160	139
Gambie	3	5	3		4	2	3	4
Géorgie	1		2	2	1	1	3	3
Ghana	16	16	19	17	21	17	23	18
Grèce	45	39	31	31	29	28	29	30
Grenade	4	2	2	2	2	2	2	2
Guatemala	3	6	6	6	6	5	5	4
Guinée	153	147	103	108	107	115	120	108
Guinée équatoriale	1	2	2	2	3	2	2	1
Guinée-Bissau	1	1			3	2	2	2
Guyane	3	3	1	1	3	5	3	4
Haïti	243	222	302	294	255	287	307	318
Honduras	12	13	8	11	9	8	9	5
Hongrie	10	12	14	12	15	8	8	7
Îles Caïmanes						1	1	1
Îles Salomon	1	1	1					
Îles Vierges américaines					1	1	1	2
Inde	356	382	388	376	352	367	460	596
Indonésie	38	47	43	31	32	31	24	27
Iran	181	262	373	391	371	412	601	772
Iraq	4	4	6	6	4	4	7	10
Irlande	5	7	10	16	15	15	15	14
Islande	7	8	7	11	7	10	12	10
Israël	56	63	50	62	61	36	31	34
Italie	96	116	95	116	126	130	137	168
Jamaïque	8	6	5	9	11	9	7	8
Japon	284	257	253	263	202	172	155	156
Jordanie	131	135	129	109	97	100	110	106
Kazakhstan	5	3	1		13	14	12	9
Kenya	66	57	39	40	37	34	35	37
Kirghizistan		2	2	3	3	3	2	
Kiribati	1	1	1					
Kosovo								1
Koweït	9	11	13	16	15	18	18	12
Lao	2	2	3	1	2	1	1	2
Lettonie				1	1	3	1	7
Liban	860	695	434	394	379	353	363	323
Pays de citoyenneté	2003	2004	2005	2006	2007	2008	2009	2010P
Libéria	2	1	1	2	1	1		

Libye	23	32	42	50	49	40	41	64
Liechtenstein				1				
Lituanie	1	1	1	1	1	2	1	3
Luxembourg	9	20	20	25	23	21	18	33
Macédoine	3	1	3	2	2	2	3	3
Madagascar	64	70	64	63	51	73	81	88
Malaisie	43	37	34	26	31	57	58	56
Malawi	2	2	2	1	1		2	
Mali	181	166	140	109	132	157	192	186
Malte	1	1		1				1
Maroc	977	942	987	1 061	1 029	1 051	1 107	1 001
Maurice	97	83	78	75	81	86	80	60
Mauritanie	43	52	51	40	50	33	32	28
Mexique	569	551	525	477	381	381	389	388
Moldova	11	15	14	14	9	7	6	5
Monaco	1	2	2	2	2	5	6	4
Mongolie	1	1	1	4	3	1	3	2
Mozambique					1	1	1	1
Myanmar		1	1	1		1		1
Namibie							1	1
Népal	4	3	2	4	5	4	8	12
Nicaragua	14	14	15	9	8	8	1	1
Niger	65	66	78	82	81	87	84	77
Nigéria	30	40	39	38	31	25	32	44
Norvège	30	59	45	38	47	41	27	43
Nouvelle-Zélande	12	11	18	12	14	13	15	13
Oman	11	13	14	17	18	11	9	9
Ouganda	9	6	7	7	7	11	7	6
Ouzbékistan	3	4	4	1	1			2
Pakistan	149	146	151	157	176	202	268	318
Panama	16	16	17	17	18	18	15	11
Papouasie-Nouvelle-Guinée	1	1	1	1	1	1	1	
Paraguay	1	1	1	1	3	1	1	2
Pays-Bas	41	45	47	61	64	59	62	64
Pérou	77	103	130	78	64	67	75	57
Philippines	11	18	17	18	19	14	20	18
Pologne	108	101	92	122	148	116	117	95
Porto Rico	5	5	6	7	2	2	2	5
Portugal	9	13	9	11	11	11	22	16
Qatar	2	4	6	7	9	5	3	3
République centrafricaine	7	3	6	8	8	7	5	9
République de Serbie						4	7	6
République dominicaine	114	67	92	134	104	50	66	85
République du Monténégro							1	1
République slovaque	14	13	4	3	6	5	5	7
République tchèque	8	12	15	21	17	17	16	26
Roumanie	74	73	72	61	44	42	36	34
Royaume-Uni	208	195	187	169	203	173	182	204
Russie	78	81	84	72	86	73	85	86
Rwanda	46	44	76	71	37	53	48	50
Sainte-Lucie	3	6	3	2	4	4	5	4
Saint-Kitts-et-Nevis			1	2	3			
Pays de citoyenneté	2003	2004	2005	2006	2007	2008	2009	2010P
Sénégal	263	315	352	362	494	540	522	514
Serbie-et-Monténégro	14	13	18	16	11	5		

Seychelles	12	10	2	1	3	1		1
Sierra Leone			1			1	6	6
Singapour	31	32	30	37	34	50	53	62
Slovénie	1	3	3				1	4
Somalie	3	2	1	2	1			
Soudan	83	3	4	4	3	3	3	4
Sri Lanka	12	10	17	15	20	14	23	17
St-Vincent-et-les Grenadines	2	2	2	1		1	1	2
Suède	76	69	75	69	69	62	76	70
Suisse	199	167	189	178	166	151	189	202
Suriname	1	1	1					
Swaziland	2	1	1	2	1			
Syrie	41	38	38	45	47	53	57	58
Tadjikistan				1				1
Taïwan	64	74	73	52	56	40	47	62
Tanzanie	7	9	9	8	8	12	10	9
Tchad	22	22	18	16	17	19	32	21
Thaïlande	34	26	28	62	60	63	63	65
Togo	82	79	82	80	86	101	97	110
Trinité-et-Tobago	23	22	22	18	28	30	31	27
Tunisie	825	680	609	546	547	637	724	701
Turkménistan		1						
Turquie	120	127	129	112	88	82	96	101
Ukraine	12	13	19	17	21	24	25	25
Uruguay	10	10	10	7	8	10	8	10
Vanuatu	1							1
Venezuela	63	64	58	58	51	38	46	63
Viet Nam	169	192	187	164	156	165	155	202
Yémen	3	6	4	6	8	10	9	8
Yémen du Sud	1	1	1		1	1		
Zambie	3	2	2	2	1	1	2	2
Zimbabwe	16	22	17	15	12	9	5	7
Zone du canal de Panama	1							
Apatride	5	4	2	1	1	3	1	1
Pays inconnu	21	19	10	8	2	1	3	4
Total	20 934	20 990	21 319	22 096	22 289	22 512	24 504	26 191

Notes :

Une étudiante ou un étudiant étranger est une personne inscrite dans le réseau d'enseignement québécois qui n'a pas le statut légal de citoyen canadien, de résident permanent ou d'Indien (selon la Loi sur les Indiens).

P : Les données de l'automne 2010 sont provisoires.

MINISTÈRE DE L'ÉDUCATION, DU LOISIR ET DU SPORT
ÉTUDE DES CRÉDITS 2012-2013
Demande de renseignements particuliers de l'opposition officielle

QUESTION

Liste des programmes autofinancés par université. Nombre de demandes par année en précisant celles qui ont été refusées et celles qui ont été acceptées pour 2008-2009, 2009-2010, 2010-2011 et 2011-2012

RÉPONSE

Autorisations demandées et acceptées

En avril 2008, l'Université Laval a demandé l'autorisation d'autofinancer sa maîtrise en sciences de l'administration « Global Supply Chain Management ». L'autorisation a été accordée en septembre 2008 avec une limite de 100 étudiants. Ce programme a été suspendu, faute d'inscriptions.

À l'automne 2009, l'Université McGill a annoncé son intention de convertir, à compter de l'automne 2010, le programme de maîtrise en administration des affaires (MBA) en programme totalement autofinancé. En août 2011, le Ministère a confirmé que les modifications apportées au programme de maîtrise en administration des affaires (MBA) de l'Université McGill répondaient aux critères établis pour autoriser l'autofinancement d'un programme.

Autorisation demandée et refusée

En novembre 2007, l'Université Laval a demandé l'autorisation d'autofinancer ses cours intensifs de français langue étrangère. Un refus lui a été signifié en avril 2008.

Information transmise en vertu de la règle en vigueur en 2004-2005

En septembre 2004, conformément à la règle budgétaire alors en vigueur, l'Université Concordia a informé le Ministère qu'elle autofinancait cinq programmes de maîtrise offerts à l'École John-Molson. En 2010-2011, trois de ces programmes sont encore actifs :

- le MBA Executive option existe depuis l'automne 1994. Les frais de scolarité exigés pour toute la durée de la formation s'élèvent à 52 000 \$.
- le MBA Investment management option, existe depuis l'automne 1999.
- le Master in Investment Management existe depuis l'été 2001. Les frais de scolarité exigés pour toute la durée de la formation s'élèvent à 48 000 \$.

Les deux autres programmes alors déclarés, soit le MBA International aviation option, créé à l'automne 1994, et le Diploma in Investment Management, créé en 1999, sont aujourd'hui inactifs.

Autres autorisations demandées

En avril 2007, HEC Montréal a demandé l'autorisation d'autofinancer un programme de MBA corporatif avec un profil en gestion du secteur de l'énergie (MBA administration des affaires en Iran).

En juillet 2008, l'établissement a informé le Ministère qu'il créait deux programmes de MBA privés :

- MBA administration des affaires en Iran
- EMBA McGill - HEC Montréal

En juin 2009, HEC Montréal a réitéré sa demande auprès du Ministère pour obtenir l'autorisation d'autofinancer le programme EMBA en collaboration avec l'Université McGill. Toutefois, il a annulé la demande pour le MBA administration des affaires en Iran (ce programme ne sera pas créé) et a demandé de plus une nouvelle autorisation pour sa maîtrise MBA-FSI (Financial Services and Insurance).

Ainsi, HEC offre aujourd'hui deux programmes autofinancés pour lesquels il a demandé l'autorisation du Ministère (EMBA McGill- HEC Montréal et MBA-FSI).

Établissements	Informations sur les programmes autofinancés
Bishop's	L'Université offre trois programmes autofinancés : Programme d'anglais langue seconde - école d'été - programme « Explore ». Durée : deux sessions distinctes sont offertes chaque été. Chaque Programme d'anglais langue seconde - immersion adulte d'une durée de 4 semaines. Aucun crédit n'est déclaré. Programme d'anglais Yamaguchi : Les étudiants d'une université japonaise viennent trois semaines à Bishop's. Aucun crédit n'est déclaré. Plusieurs cours sont offerts à la communauté (arts plastiques, espagnol, natation, aérobic et autres).
Concordia	L'Université offre quatre programmes autofinancés : Master of Magisteriate in Business Administration (Executive Option) - EMBA Graduate Diploma in Aviation Management - GDAM Master of Magisteriate in Business Administration (Investment Management Option) - IMOMBA Master of Magisteriate in Investment Management - MIM Trois programmes sont inactifs: Master of Magisteriate in Business Administration (International Aviation) - IAMBIA inactif depuis 2005 Graduate Certificate in Aviation Management - GCAM - inactif depuis le trimestre d'été 2008 Graduate Diploma in Investment Management - GDIM - Inactif depuis le trimestre d'automne 2006
Laval	Un seul programme autofinancé : Master Global Supply Chain Management, autorisé par la ministre le 9 septembre 2008. Aucune inscription à ce jour, donc programme suspendu.
McGill	L'Université offre sept programmes autofinancés : Maîtrise en administration des affaires - offert depuis l'automne 2010 EMBA McGill-HEC - offert depuis l'automne 2008. Masters of Manufacturing Management - offert depuis septembre 1997 Masters of Manufacturing Managementn Health Sector - offert depuis septembre 2006 MBA Japan Program and Graduate Certificate Post MBA - Japan - offert depuis juillet 1998 Quebec summer studies - offert depuis l'été 2007 Masters - International Program for Practising Managers - offert depuis septembre 2006 Graduate Certificate in Assessing Driving Capabilities - offert depuis l'automne 2005 Quatre programmes sont inactifs : MDCM - Malaysian students - inactif depuis janvier 2006 Certificate in Educational Leadership - inactif depuis septembre 2005 Nunavut Teacher Education Program - inactif depuis l'hiver 1999 Certificate in Aboriginal Literacy - inactif depuis septembre 2004.
Montréal	Aucun programme autofinancé.
HEC	L'Université offre deux programmes autofinancés, soit deux programmes de MBA de type « exécutive ». EMBA McGill-HEC - offert depuis l'automne 2008. MBA-FSI (Financial Services and Insurance) offert depuis 2009.
Polytechnique	Activité autofinancée : Stage laboratoire pour des Gabonais. Projet de coopération internationale avec le CÉGEP Saint-Jean-sur-Richelieu et la République gabonaise. Inactif depuis l'automne 2007. Offre aux ingénieurs en exercice des formations sur mesure non créditées.
Sherbrooke	L'Université offre vingt programmes autofinancés à l'extérieur du Québec, mais seuls trois programmes sont encore actifs. Ens.Part. - B. Ens. Sec (Haïti) Maîtrise en administration des affaires Baccalauréat en info gestion L'Université offre dix-sept programmes autofinancés au Québec, mais seuls six programmes sont encore actifs. Enseignement particulier - Faculté de théologie Microprogramme de 2 ^e cycle en direction de chorale Maîtrise en administration des affaires Certificat en théologie pastorale Baccalauréat en théologie Programme d'études avancées post MBA
UQAT	Aucun programme autofinancé.
UQAC	Aucun programme autofinancé.
UQAM	L'Université offre cinq programmes à l'étranger. Ces programmes ne sont pas financés par le MELS. Baccalaureat en administration Baccalauréat en informatique et en génie logiciel Maîtrise en administration des affaires Maîtrise en éducation (sans mémoire) Programme court de deuxième cycle en éducation
UQO	Aucun programme autofinancé.
UQAR	Aucun programme autofinancé.
UQTR	Aucun programme autofinancé.
INRS	Aucun programme autofinancé.
ENAP	Aucun programme autofinancé.
ETS	Aucun programme autofinancé.
TELUQ	Aucun programme autofinancé.
	Déclare des activités non financées pour des études à l'extérieur du Québec.

MINISTÈRE DE L'ÉDUCATION, DU LOISIR ET DU SPORT
ÉTUDE DES CRÉDITS 2012-2013
Demande de renseignements particuliers de l'opposition officielle

QUESTION

Liste des programmes offerts en partie ou en totalité en anglais par université pour 2011.

RÉPONSE

Les programmes offerts par les universités anglophones (Université McGill, Université Concordia et Université Bishop's) sont offerts en anglais, hormis les programmes d'apprentissage d'une langue seconde.

Pour leur part, les programmes offerts par les universités francophones sont offerts en langue française.

Dans les cas de programmes conjoints, les universités offrent leurs cours dans leur langue usuelle d'enseignement.

Par ailleurs, plusieurs universités offrent des cours en anglais, particulièrement dans le domaine de l'administration. Conformément aux politiques linguistiques des établissements, ces cours sont offerts en premier lieu en français. De ce fait, les programmes où ces cours sont insérés ne sont pas considérés comme des programmes offerts en anglais. Par exemple, il est possible de suivre le MBA de HEC en anglais ou en français. Il demeure cependant le même programme, offert dans les deux langues.

Deux universités québécoises francophones ont demandé l'autorisation au Ministère de créer deux nouveaux programmes offerts partiellement ou en totalité en anglais. Ils sont offerts depuis 2003. Il s'agit :

- du programme d'*Executive master in business administration* (EMBA) offert conjointement par l'Université McGill et HEC Montréal, offert partiellement en anglais;
- du programme de *Master in chain supply management* de l'Université Laval, offert entièrement en anglais. Le programme n'est plus offert depuis 2011.

MINISTÈRE DE L'ÉDUCATION, DU LOISIR ET DU SPORT
ÉTUDE DES CRÉDITS 2012-2013
Demande de renseignements particuliers de l'opposition officielle

RENSEIGNEMENTS DEMANDÉS

Ventilation des sommes accordées pour les programmes PART et PAREA.

RÉPONSE
CRÉDITS ALLOUÉS SELON LE PROGRAMME ET LA PROVENANCE, 2011-2012
Programme d'aide à la recherche et au transfert (PART-volet technologique)

• Nombre de projets subventionnés en avril et novembre 2011	54	
• Dégagement en équivalent à temps complet (ETC)	10,4	
• Subventions versées		
○ Ministère de l'Éducation, du Loisir et du Sport		2 678 631 \$
○ Fonds québécois de recherche sur la nature et les technologies		297 501 \$
○ Total des subventions		2 976 132 \$

Programme d'aide à la recherche et au transfert (PART-volet innovation sociale)

• Nombre de projets subventionnés en avril et novembre 2011	6	
• Dégagement en équivalent à temps complet (ETC)	2,88	
• Subventions versées		
○ Ministère de l'Éducation, du Loisir et du Sport		443 333 \$
○ Total des subventions		443 333 \$

Programme d'aide à la recherche sur l'enseignement et l'apprentissage (PAREA)

• Nombre de projets subventionnés	15	
• Dégagement en équivalent à temps complet (ETC)	17,45	
• Subventions versées		
○ Ministère de l'Éducation, du Loisir et du Sport		1 166 759 \$
○ Fonds québécois de recherche sur la nature et les technologies		297 494 \$
○ Total des subventions		1 464 253 \$

Total des programmes

• Nombre de projets subventionnés	75	
• Dégagement en équivalent à temps complet (ETC)	30,73	
• Subventions versées		
○ Ministère de l'Éducation, du Loisir et du Sport		4 288 723 \$
○ Fonds québécois de recherche sur la nature et les technologies		594 995 \$
○ Total des subventions		4 883 718 \$

PRÉVISIONS SELON LE PROGRAMME ET LA PROVENANCE, 2012-2013

○ Ministère de l'Éducation, du Loisir et du Sport	5 000 000 \$
○ Fonds de recherche du Québec sur la nature et les technologies	595 000 \$
○ Total	5 595 000 \$

MINISTÈRE DE L'ÉDUCATION, DU LOISIR ET DU SPORT
ÉTUDE DES CRÉDITS 2012-2013
Demande de renseignements particuliers de l'opposition officielle

QUESTION

Pour chacune des facultés de médecine :

- a) Le nombre d'étudiants admis par année depuis 2003;
- b) Le nombre d'étudiants étrangers admis par année depuis 2003;
- c) La provenance des étudiants étrangers admis depuis 2003;
- d) Le nombre d'étudiants ayant terminé leur doctorat par année et par faculté de médecine depuis 2003;
- e) Le nombre d'étudiants étrangers ayant terminé leur doctorat par année et par faculté de médecine depuis 2003;
- f) Le nombre d'étudiants payant des frais de scolarité d'étudiants étrangers (étudiants canadiens) ainsi que le montant des frais de scolarité pour chacune des années et pour chacune des facultés;
- g) Parmi tous les étudiants admis en faculté de médecine, combien paient des frais de scolarité d'étudiants étrangers (étudiants non canadiens);
- h) La provenance des étudiants en médecine par faculté de médecine depuis 2003 ;
- i) La provenance des étudiants étrangers étudiant en médecine par faculté de médecine depuis 2003.

RÉPONSE

Les tableaux sont fournis en annexe.

- a) Voir tableau 1
- b) Voir tableau 2
- c) Voir tableaux 3a, 3b, 3c, 3d, 3e, 3f, 3g et 3h.
- d) Voir tableau 4
- e) Voir tableau 4
- f) Voir tableau 5
- g) Voir tableau 6
- h) Voir tableaux 3a, 3b, 3c, 3d, 3e, 3f, 3g et 3h.
- i) Voir tableaux 3a, 3b, 3c, 3d, 3e, 3f, 3g et 3h.

Tableau 1
Nombre d'étudiants nouvellement admis par année depuis 2003 par faculté de médecine

	Laval	McGill	Sherbrooke	Montréal	Total
2003-2004	186	164	148	236	734
2004-2005	195	173	160	258	786
2005-2006	205	173	176	257	806
2006-2007	209	172	170	268	819
2007-2008	210	172	169	270	821
2008-2009	218	175	179	279	851
2009-2010	218	176	170	271	835
2010-2011	228	174	187	298	887
2011-2012	231	185	187	302	905

Selon les données obtenues des universités, à la fin du premier trimestre de chaque année

Tableau 2
Nombre d'étudiants étrangers* nouvellement admis par année depuis 2003 par faculté de médecine

	Laval	McGill	Sherbrooke	Montréal	Total
2003-2004	2	26	2	1	31
2004-2005	1	12	1	1	15
2005-2006	2	12	1	0	15
2006-2007	1	2	9	1	13
2007-2008	0	1	0	7	8
2008-2009	1	7	1	1	10
2009-2010	1	7	0	1	9
2010-2011	0	4	2	1	7
2011-2012	0	6	3	1	10

Selon les données obtenues des universités, à la fin du premier trimestre de chaque année

*Un étudiant étranger est un étudiant qui provient de l'extérieur du Canada (États-Unis et autres pays)

Tableau 3a
Provenance des étudiants au doctorat en médecine en 2003

			Type d'étudiant		
		Lieu de résidence à la 1ère admission	CAN	ETR	Total
Laval		Colombie-Britannique	1		1
		Île-du-Prince-Édouard	1		1
		Nouveau-Brunswick	15		15
		Ontario	3		3
		Québec	659	1	660
		République de Maurice		1	1
		Japon	1		1
		République socialiste du Viet Nam		1	1
		Indéterminé	1		1
Somme Laval			681	3	684
McGill		Alberta	7		7

			Type d'étudiant		
		Lieu de résidence à la 1ère admission	CAN	ETR	Total
		Colombie-Britannique	11		11
		Île-du-Prince-Édouard	1		1
		Manitoba	1		1
		Nouveau-Brunswick	1		1
		Nouvelle-Écosse	2		2
		Ontario	32	1	33
		Québec	459		459
		Saskatchewan	3		3
		Terre-Neuve-et-Labrador	2		2
		États-Unis d'Amérique	5	58	63
		Bermudes		2	2
		République-Unie de Tanzanie		1	1
		République du Honduras		1	1
		États-Unis du Mexique		1	1
		République d'Haïti		1	1
		République de Trinité-et-Tobago		1	1
		République de Chypre		2	2
		République française		1	1
		République hellénique	1		1
		République populaire de Chine	1		1
		Hong-Kong	1		1
		République d'Indonésie		1	1
		Japon	1		1
		Malaisie		7	7
		Royaume du Népal		1	1
		République de Singapour		1	1
		Royaume d'Arabie saoudite	1		1
		Émirats arabes unis		2	2
		République islamique d'Iran	1		1
		État d'Israël	1		1
		République libanaise	2	1	3
		République arabe d'Égypte	1		1
		Syrie		1	1
		Indéterminé	1		1
Somme McGill			535	83	618
Montréal		Nouveau-Brunswick	13		13
		Ontario	2		2
		Québec	852	3	855
		États-Unis d'Amérique		1	1
		République algérienne démocratique et populaire	1		1
		République du Cameroun		1	1
		République de Mali	1		1
		Royaume de Belgique	1		1
		République française	1	1	2
		République libanaise	1	1	2
		Pays inconnu	1		1
		Indéterminé	9	1	10
			882	8	890
Sherbrooke		Nouveau-Brunswick	71		71
		Nouvelle-Écosse	1		1
		Ontario	1		1
		Québec	404		404
		République algérienne démocratique et populaire	1		1
		Burkina Faso		1	1
		République tunisienne		1	1

			Type d'étudiant		
		Lieu de résidence à la 1ère admission	CAN	ETR	Total
		République française	1	6	7
	568	Serbie-et-Monténégro	1		1
	572	République de Bosnie-Herzégovine	1		1
	622	République de l'Inde	1		1
Somme Sherbrooke			482	8	490
Total			2 580	102	2 682

Tableau 3b
Provenance des étudiants au doctorat en médecine en 2004

		Type d'étudiant		
	Lieu de résidence à la 1ère admission	CAN	ETR	Total
Laval	Colombie-Britannique	1		1
	Île-du-Prince-Édouard	1		1
	Nouveau-Brunswick	16		16
	Ontario	2		2
	Québec	734	1	735
	République de Maurice		1	1
	République française	1		1
	République socialiste du Viet Nam		1	1
	Indéterminé	1		1
Somme Laval		756	3	759
McGill	Alberta	11		11
	Colombie-Britannique	12		12
	Île-du-Prince-Édouard	1		1
	Manitoba	1		1
	Nouveau-Brunswick	1		1
	Nouvelle-Écosse	1		1
	Ontario	39	1	40
	Québec	516		516
	Saskatchewan	2		2
	Terre-Neuve-et-Labrador	2		2
	États-Unis d'Amérique	7	50	57
	République de l'Ouganda		1	1
	République du Honduras		1	1
	États-Unis du Mexique		1	1
	République d'Haïti		1	1
	République de Trinité-et-Tobago		1	1
	République de Chypre		1	1
	République hellénique	1		1
	République de Pologne		1	1
	Hong-Kong	1		1
	République d'Indonésie		1	1
	Malaisie		7	7
	Royaume du Népal		1	1
	République de Singapour		1	1
	Royaume d'Arabie saoudite	1		1
	Émirats arabes unis		2	2
	République islamique d'Iran	1		1
	République libanaise	4	1	5
	République arabe d'Égypte	1		1
	Syrie		1	1
Somme McGill		602	72	674
Montréal	Nouveau-Brunswick	13		13

		Type d'étudiant		
	Lieu de résidence à la 1ère admission	CAN	ETR	Total
	Ontario	2		2
	Québec	936	3	939
	République de Mali	1		1
	République française	1	1	2
	République libanaise	1	1	2
	Pays inconnu	1		1
	Indéterminé	12		12
Somme Montréal		967	5	972
Sherbrooke	Colombie-Britannique	1		1
	Nouveau-Brunswick	82		82
	Nouvelle-Écosse	4		4
	Ontario	1		1
	Québec	437		437
	République fédérale islamique de Comores		1	1
	République rwandaise	1		1
	République tunisienne		1	1
	Royaume de Belgique	1		1
	République française	3	2	5
	Roumanie	2		2
	Serbie-et-Monténégro	1		1
	République de Bosnie-Herzégovine	1		1
	République de l'Inde	1		1
Somme Sherbrooke		535	4	539
Total		2 860	84	2 944

Tableau 3 c
Provenance des étudiants au doctorat en médecine en 2005

		Type d'étudiant		
	Lieu de résidence à la 1ère admission	CAN	ETR	Total
Laval	Nouveau-Brunswick	16		16
	Nouvelle-Écosse	1		1
	Ontario	3		3
	Québec	813	2	815
	République française	1		1
	République socialiste du Viet Nam		1	1
	Indéterminé	1		1
Somme Laval		835	3	838
McGill	Alberta	12		12
	Colombie-Britannique	13		13
	Île-du-Prince-Édouard	1		1
	Manitoba	1		1
	Nouveau-Brunswick	1		1
	Nouvelle-Écosse	1		1
	Ontario	40	1	41
	Québec	555		555
	Saskatchewan	2		2
	Terre-Neuve-et-Labrador	2		2
	Territoires du Nord-Ouest	1		1
	États-Unis d'Amérique	10	45	55
	Bermudes		1	1
	République de Maurice	1		1
	République de l'Ouganda		1	1
	République tunisienne	1		1

		Type d'étudiant		
	Lieu de résidence à la 1ère admission	CAN	ETR	Total
	République du Honduras	1		1
	République d'Haïti		2	2
	République de Trinité-et-Tobago		1	1
	République de Chypre		1	1
	Royaume d'Espagne	1		1
	République hellénique	1		1
	République de Pologne		1	1
	Royaume-Uni de Grande-Bretagne et d'Irlande du Nord		1	1
	République de Corée		1	1
	République d'Indonésie		1	1
	Malaisie		4	4
	République islamique du Pakistan	1		1
	République de Singapour		1	1
	Royaume d'Arabie saoudite	2		2
	Émirats arabes unis		1	1
	République islamique d'Iran	1		1
	République libanaise	3	1	4
	République arabe d'Égypte	1		1
	Syrie		1	1
	Indéterminé	1		1
Somme McGill		653	64	717
Montréal	Nouveau-Brunswick	14		14
	Ontario	2		2
	Québec	1010	3	1013
	République française	2		2
	République italienne	1		1
	République libanaise	1	1	2
	Indéterminé	10		10
Somme Montréal		1040	4	1044
Sherbrooke	Colombie-Britannique	2		2
	Nouveau-Brunswick	88		88
	Nouvelle-Écosse	5		5
	Ontario	2		2
	Québec	462		462
	République fédérale islamique de Comores		1	1
	République rwandaise	1		1
	République tunisienne		1	1
	République d'Haïti	1		1
	République française	6	1	7
	République de Pologne	1		1
	Roumanie	2		2
	Serbie-et-Monténégro	1		1
	République de Bosnie-Herzégovine	1		1
	République de l'Inde	1		1
	République islamique d'Iran	1		1
Somme Sherbrooke		574	3	577
Total		3102	74	3176

Tableau 3d
Provenance des étudiants au doctorat en médecine en 2006

		Type d'étudiant	
	Lieu de résidence à la 1ère admission	CANETR	Total
Laval	Nouveau-Brunswick	16	16
	Nouvelle-Écosse	1	1
	Ontario	4	4
	Québec	846	2 848
	Royaume du Maroc	1	1
	République française	1	1
	République socialiste du Viet Nam	1	1
Somme Laval		869	3 872
McGill	Alberta	10	10
	Colombie-Britannique	14	14
	Manitoba	2	2
	Nouveau-Brunswick	2	2
	Ontario	47	47
	Québec	584	584
	Saskatchewan	2	2
	Terre-Neuve-et-Labrador	1	1
	Territoires du Nord-Ouest	1	1
	États-Unis d'Amérique	11	38 49
	République de Maurice	1	1
	République de l'Ouganda	1	1
	République tunisienne	1	1
	République d'Haïti	1	1
	République de Trinité-et-Tobago	1	1
	Royaume d'Espagne	1	1
	République hellénique	1	1
	République de Pologne	1	1
	Royaume-Uni de Grande-Bretagne et d'Irlande du Nord	1	1
	Confédération suisse	1	1
	République populaire de Chine	1	1
	République de Corée	1	1
	République d'Indonésie	1	1
	République islamique du Pakistan	1	1
	République de Singapour	1	1
	Royaume d'Arabie saoudite	2	2
	Émirats arabes unis	1	1
	République islamique d'Iran	1	1
	République libanaise	3	1 4
	République arabe d'Égypte	1	1
	Syrie	2	1 3
	Indéterminé	1	1
Somme McGill		692	48 740
Montréal	Nouveau-Brunswick	16	16
	Nouvelle-Écosse	1	1
	Ontario	3	3
	Québec	1060	2 1062
	République française	1	1
	République italienne	1	1
	Émirats arabes unis	1	1
	République libanaise	1	1 2
	Indéterminé	9	9
Somme Montréal		1093	3 1096

Sherbrooke	Colombie-Britannique	2	2
	Manitoba	2	2
	Nouveau-Brunswick	93	93
	Nouvelle-Écosse	6	6
	Ontario	2	2
	Québec	519	519
	République fédérale islamique de Comores	1	1
	Royaume du Maroc	1	1
	République rwandaise	1	1
	République tunisienne	1	1
	République d'Haïti	1	1
	République fédérale d'Allemagne	1	1
	République française	6	2 8
	République de Pologne	1	1
	Roumanie	2	2
	Serbie-et-Monténégro	1	1
	République de Bosnie-Herzégovine	1	1
	République libanaise	1	1
Somme Sherbrooke		641	3 644
Total		3295	57 3352

Tableau 3e
Provenance des étudiants au doctorat en médecine en 2007

		Type d'étudiant		
	Lieu de résidence à la 1ère admission	CAN	ETR	Total
Laval	Nouveau-Brunswick	15		15
	Nouvelle-Écosse	1		1
	Ontario	5		5
	Québec	863	1	864
	États-Unis d'Amérique	1		1
	Royaume du Maroc	1		1
	République française	2		2
	République socialiste du Viet Nam	1		1
	Indéterminé	1		1
Somme Laval		890	1	891
McGill	Alberta	8		8
	Colombie-Britannique	14		14
	Manitoba	2		2
	Nouveau-Brunswick	1		1
	Nouvelle-Écosse	1		1
	Ontario	57		57
	Québec	603		603
	Territoires du Nord-Ouest	1		1
	États-Unis d'Amérique	16	27	43
	République du Kenya	1		1
	République de Maurice	1		1
	République de l'Ouganda		1	1
	République tunisienne	1		1
	République d'Haïti		1	1
	République de Pologne	1		1
	Royaume-Uni de Grande-Bretagne et d'Irlande du Nord		1	1
	Confédération suisse	2		2
	République populaire de Chine	2		2
	République de Corée	1		1
	République de l'Inde		1	1

		Type d'étudiant		
	Lieu de résidence à la 1ère admission	CAN	ETR	Total
	République islamique du Pakistan	1		1
	République de Singapour	1		1
	Royaume d'Arabie saoudite	2	1	3
	République libanaise	3		3
	République arabe d'Égypte	1		1
	Syrie	2		2
	Indéterminé	1		1
Somme McGill		723	32	755
Montréal	Nouveau-Brunswick	16		16
	Nouvelle-Écosse	2		2
	Ontario	5		5
	Québec	1120	1	1121
	Royaume du Maroc		1	1
	République française	1		1
	République italienne	1		1
	Émirats arabes unis	1		1
	République libanaise	1		1
	Indéterminé	4		4
Somme Montréal		1151	2	1153
Sherbrooke	Alberta	1		1
	Colombie-Britannique	2		2
	Manitoba	3		3
	Nouveau-Brunswick	93		93
	Nouvelle-Écosse	8		8
	Ontario	2		2
	Québec	563		563
	Saskatchewan	1		1
	République algérienne démocratique et populaire	1		1
	République fédérale islamique de Comores	1		1
	Royaume du Maroc	2		2
	République rwandaise	1		1
	République d'Haïti	1		1
	République d'Albanie	1		1
	République fédérale d'Allemagne	1		1
	République française	4	2	6
	Grand-Duché du Luxembourg	1		1
	République de Pologne	1		1
	Fédération de Russie	1		1
	République libanaise	1		1
Somme Sherbrooke		689	2	691
Total		3453	37	3490

Tableau 3f
Provenance des étudiants au doctorat en médecine en 2008

	Lieu de résidence à la 1 ^{ère} admission	Type d'étudiant		
		CAN	ETR	Total
Laval	Nouveau-Brunswick	15		15
	Nouvelle-Écosse	1		1
	Ontario	6		6
	Québec	912	3	915
	États-Unis	1		1
	France	1		1
	Maroc	1		1
	Indéterminé	1		1
Somme Laval		938	3	941
McGill	Alberta	4		4
	Colombie-Britannique	13		13
	Nouvelle-Écosse	1		1
	Ontario	66		66
	Québec	614		614
	Territoires du Nord-Ouest	1		1
	Arabie saoudite	2	1	3
	Chine	2		2
	Corée du Sud	1		1
	Égypte	1		1
	États-Unis	13	23	36
	France	1		1
	Haïti		1	1
	Inde		1	1
	Jordanie		1	1
	Kenya	1		1
	Koweït	1		1
	Liban	1		1
	Manitoba	3		3
	Maurice	1		1
	Pakistan	1		1
	Royaume-Uni		1	1
	Singapour	1		1
	Suisse	3		3
	Syrie	2		2
	Tunisie	1		1
	Indéterminé	2		2
Somme McGill		736	28	764
Montréal	Colombie-Britannique	1		1
	Nouveau-Brunswick	14		14
	Nouvelle-Écosse	2		2
	Ontario	5		5
	Québec	1167	1	1168
	Émirats arabes unis	1		1
	Italie	1		1
	Liban	1		1
	Maroc		1	1
	Sénégal	1		1
	Indéterminé	2		2
Somme Montréal		1195	2	1197

Tableau 3f (suite)
Provenance des étudiants au doctorat en médecine en 2008

Sherbrooke	Alberta	1		1
	Colombie-Britannique	2		2
	Manitoba	6		6
	Nouveau-Brunswick	96		96
	Nouvelle-Écosse	8		8
	Ontario	4		4
	Québec	601		601
	Saskatchewan	1		1
	Terre-Neuve-et-Labrador	1		1
	Albanie	1		1
	Algérie	1		1
	Allemagne	2		2
	États-Unis	1		1
	France	6	1	7
	Haïti	2		2
	Île-du-Prince-Édouard	1		1
	Iran	1		1
	Liban	1	1	2
	Maroc	2		2
	Pologne	1		1
	Roumanie	1		1
	Russie	1		1
	Rwanda	1		1
	Suisse	1		1
Somme Sherbrooke		743	2	745
Total général		3612	35	3647

Tableau 3g
Provenance des étudiants au doctorat en médecine en 2009

		Type d'étudiant		
	Lieu de résidence à la 1ère admission	CAN	ETR	Total
Laval	Total Laval	953	3	956
	États-Unis d'Amérique	1	1	2
	Manitoba	1		1
	Nouveau-Brunswick	13		13
	Nouvelle-Écosse	1		1
	Ontario	5		5
	Québec	928	2	930
	République de l'Inde	1		1
	République française	1		1
	Royaume du Maroc	1		1
	Indéterminée	1		1
McGill	Total McGill	743	23	766
	Alberta	5		5
	Colombie-Britannique	10	1	11
	Confédération suisse	3		3
	État d'Israël	1		1
	État du Koweït	1		1
	États-Unis d'Amérique	24	18	42
	Hong-Kong	1		1
	Manitoba	4		4
	Ontario	78		78
	Québec	604		604
	République de l'Inde		1	1
	République de Singapour	1	1	2
	République du Kenya	1		1
	République française	1		1
	République libanaise	1		1
	République populaire de Chine	2		2
	Royaume d'Arabie saoudite	1	1	2
	Royaume du Pays-Bas	1		1
	Royaume hachémite de Jordanie		1	1
	Syrie	3		3
	Indéterminée	1		1
Montréal	Total Montréal	1204	3	1207
	Colombie-Britannique	1		1
	Émirats arabes unis	1		1
	Guadeloupe		1	1
	Nouveau-Brunswick	15		15
	Nouvelle-Écosse	2		2
	Ontario	5		5
	Québec	1175	1	1176
	République du Sénégal	1		1
	République française	2		2
	République libanaise	1		1
	Royaume du Maroc		1	1
	Indéterminée	1		1

Sherbrooke	Total Sherbrooke	767	1	768
	Alberta	1		1
	Confédération suisse	1		1
	Fédération de Russie	1		1
	Île-du-Prince-Édouard	2		2
	Manitoba	6		6
	Nouveau-Brunswick	100		100
	Nouvelle-Écosse	8		8
	Ontario	4		4
	Québec	623		623
	République algérienne démocratique et populaire	1		1
	République arabe d'Égypte	1		1
	République d'Albanie	1		1
	République du Burundi	1		1
	République fédérale d'Allemagne	2		2
	République française	4		4
	République islamique d'Iran	2		2
	République libanaise	1	1	2
	République rwandaise	1		1
	Roumanie	1		1
	Royaume de Belgique	1		1
	Royaume du Maroc	3		3
	Saskatchewan	1		1
	Terre-Neuve-et-Labrador	1		1
Total général		3667	30	3697

Tableau 3h
Provenance des étudiants au doctorat en médecine en 2010

	Lieu de résidence à la 1 ^{ère} admission	Type d'étudiant		
		CAN	ETR	Total
Laval	Total Laval	980	1	981
	États-Unis	1	1	2
	France	2		2
	Inde	1		1
	Manitoba	1		1
	Maroc	1		1
	Nouveau-Brunswick	13		13
	Ontario	5		5
	Québec	956		956
McGill	Total McGill	738	19	757
	Alberta	6		6
	Allemagne	0	1	1
	Arabie saoudite	0	1	1
	Barbade	1		1
	Chine	1		1
	Colombie-Britannique	9		9
	États-Unis	19	14	33
	France	3		3
	Hong-Kong	1		1
	Inde	0	1	1

	Israël	1		1
	Jordanie	0	1	1
	Kenya	1		1
	Koweït	1		1
	Manitoba	2		2
	Nouveau-Brunswick	1		1
	Ontario	80		80
	Pays-Bas	1		1
	Québec	604		604
	Saskatchewan	1		1
	Singapour	1	1	2
	Suisse	2		2
	Syrie	1		1
	Territoires du Nord-Ouest	1		1
	Indéterminé	1		1

Montréal	Total Montréal	1246	2	1248
	Colombie-Britannique	1		1
	Émirats arabes unis	1		1
	France	2		2
	Guadeloupe	1		1
	Liban	1		1
	Maroc	0	1	1
	Nouveau-Brunswick	14		14
	Nouvelle-Écosse	2		2
	Ontario	5		5
	Québec	1218	1	1219
	Sénégal	1		1

Sherbrooke	Total Sherbrooke	763	3	766
	Afghanistan	1		1
	Albanie	1		1
	Alberta	1		1
	Algérie	1		1
	Belgique	1		1
	France	1	2	3
	Île-du-Prince-Édouard	2		2
	Iran	1		1
	Liban	0	1	1
	Manitoba	6		6
	Maroc	2		2
	Moldova	1		1
	Nouveau-Brunswick	95		95
	Nouvelle-Écosse	9		9
	Ontario	3		3
	Québec	629		629
	Roumanie	1		1
	Russie	1		1
	Rwanda	1		1
	Saint-Pierre-et-Miquelon	1		1
	Saskatchewan	1		1
	Suisse	1		1
	Terre-Neuve-et-Labrador	2		2
	Tunisie	1		1
	Total général	3727	25	3752

Tableau 4
Nombre d'étudiants canadiens et étrangers ayant terminé leur doctorat par année et par faculté de médecine depuis 2003

		Année civile de diplomation							
		2003	2004	2005	2006	2007	2008	2009	2010
Faculté de médecine	Citoyenneté								
Laval	Étudiants canadiens	126	127	138	155	175	162	184	149
	Étudiants étrangers	0	1	1	0	0	0	0	0
	Total	126	128	139	155	175	162	184	149
McGill	Étudiants canadiens	101	108	116	126	135	160	161	173
	Étudiants étrangers	24	24	19	22	21	8	10	6
	Total	125	132	135	148	156	168	171	179
Montréal	Étudiants canadiens	150	162	172	181	206	220	241	245
	Étudiants étrangers	3	3	0	2	0	0	0	0
	Total	153	165	172	183	206	220	241	245
Sherbrooke	Étudiants canadiens	102	94	113	124	134	140	155	192
	Étudiants étrangers	2	2	2	0	0	0	1	0
	Total	104	96	115	124	134	140	156	192
Ensemble	Étudiants canadiens	479	491	539	586	650	682	741	759
	Étudiants étrangers	29	30	22	24	21	8	11	6
	Total	508	521	561	610	671	690	752	765

Tableau 5
Effectif étudiant canadien (incluant les Québécois) au doctorat de 1^{er} cycle en médecine, selon qu'il est soumis ou exempté du montant forfaitaire¹

	Grand total	Avec Critère Résid. Québec	Sans Critère Résid. Québec		
		Exemptés	Exemptés	Soumis	Total
Automne 2010					
Laval	980	965	12	3	15
McGill	740	701		39	39
Montréal	1 247	1233	14		14
Sherbrooke	763	652	99	12	111
Total	3 730	3 551	125	54	179

	Grand total	Avec Critère Résid. Québec	Sans Critère Résid. Québec		
		Exemptés	Exemptés	Soumis	Total
Automne 2009					
Laval	968	938	13	2	15
McGill	780	708		36	36
Montréal	1 219	1189	14	1	15
Sherbrooke	879	655	101	11	112
Total	3 846	3 490	128	50	178

	Grand total	Avec Critère Résid. Québec	Sans Critère Résid. Québec		
		Exemptés	Exemptés	Soumis	Total
Automne 2008					
Laval	938	922	14	2	16
McGill	736	704	0	32	32
Montréal	1 195	1 182	13	0	13
Sherbrooke	743	630	98	15	113
Total	3 612	3 438	125	49	174
Automne 2007					
Laval	890	873	15	2	17
McGill	723	688		35	35
Montréal	1 151	1 136	15		15
Sherbrooke	689	585	96	8	104
Total	3 453	3 282	126	45	171
Automne 2006					
Laval	869	854	14	1	15
McGill	692	663		29	29
Montréal	1 093	1 077	16		16
Sherbrooke	641	543	23	75	98
Total	3 295	3 137	53	105	158
Automne 2005					
Laval	835	820	15		15
McGill	653	625		28	28
Montréal	1 040	1 025	13	2	15
Sherbrooke	574	482	1	91	92
Total	3 102	2 952	29	121	150
Automne 2004					
Laval	756	741	14	1	15
McGill	602	576		26	26
Montréal	967	954	11	2	13
Sherbrooke	535	451	19	65	84
Total	2 860	2 722	44	94	138
Automne 2003					
Laval	681	667	14		14
McGill	535	510		25	25
Montréal	882	869	12	1	13
Sherbrooke	482	413	31	38	69
Total	2 580	2 459	57	64	121

1 Les étudiants payant des frais de scolarité d'étudiants étrangers sont les étudiants soumis au montant forfaitaire

Tableau 6
Effectif étudiant étranger au doctorat de 1^{er} cycle en médecine, selon qu'il est soumis ou exempté du montant forfaitaire¹

	Automne 2010			Automne 2009			Automne 2008			Automne 2007			Automne 2006			Automne 2005			Automne 2004		
	Soumis	Exemptés	Total	Soumis	Exemptés	Total	Soumis	Exemptés	Total	Soumis	Exemptés	Total	Soumis	Exemptés	Total	Soumis	Exemptés	Total	Soumis	Exemptés	Total
Laval	1		1	3		3	2	1	3		1	1	2	1	3	2	1	3		3	3
McGill	19		19	22	1	23	26	2	28	29	3	32	44	4	48	56	8	64	61	11	72
Montréal	1	1	2		3	3		2	2		2	2	1	2	3	1	3	4	1	4	5
Sherbrooke	1	2	3	1		1	1	1	2		2	2	1	2	3	2	1	3	2	2	4
Total	23	3	26	26	4	30	29	6	35	29	8	37	48	9	57	61	13	74	64	20	84

¹ Les étudiants payant des frais de scolarité d'étudiants étrangers sont les étudiants soumis au montant forfaitaire

MINISTÈRE DE L'ÉDUCATION, DU LOISIR ET DU SPORT
ÉTUDE DES CRÉDITS 2012-2013
Demande de renseignements particuliers de l'opposition officielle

QUESTION

Pour chacune des facultés de médecine :

- a) le nombre d'étudiants qui choisissent de faire leur résidence en médecine de famille depuis 2003;
- b) le nombre d'étudiants qui choisissent de faire leur résidence dans une spécialité depuis 2003;
- c) le nombre d'étudiants qui choisissent de faire leur résidence au Québec depuis 2003;
- d) le nombre d'étudiants qui choisissent de faire leur résidence hors Québec.

RÉPONSE

Tableau 1

Nombre d'étudiants du contingent régulier admis en résidence en médecine familiale (Fam.) et en médecine spécialisée (Spé.) depuis 2003, par faculté de médecine :

	Faculté							
Année	Laval		Sherbrooke		McGill		Montréal	
	Fam.	Spé.	Fam.	Spé.	Fam.	Spé.	Fam.	Spé.
2003-2004	49	81	49	62	39	66	59	99
2004-2005	57	84	46	65	46	68	65	105
2005-2006	64	89	57	63	48	77	85	108
2006-2007	63	91	58	71	51	85	84	122
2007-2008	66	102	57	79	34	90	77	131
2008-2009	71	89	72	83	57	98	98	140
2009-2010	78	124	75	80	62	103	98	139
2010-2011	88	115	77	91	70	112	101	143
2011-2012*	88	118	83	86	72	113	93	141

*Données préliminaires

Source : Données fournies par la CREPUQ le 27 février 2012

Tableau 2

Nombre d'étudiants diplômés du Québec admis en résidence au Québec (Qué) et hors Québec (HQ) par faculté dans le contingent régulier, depuis 2003 :

	Faculté							
Année	Laval		Sherbrooke		McGill		Montréal	
	Qué	HQ	Qué	HQ	Qué	HQ	Qué	HQ
2003-2004	124	2	98	2	60	42	152	4
2004-2005	126	0	98	0	75	35	152	2
2005-2006	143	1	109	3	86	26	167	2
2006-2007	144	0	119	0	92	31	185	0
2007-2008	153	2	121	9	90	54	191	12
2008-2009	138	2	145	15	96	80	216	10
2009-2010	178	5	137	11	106	68	241	11
2010-2011	199	3	182	9	118	59	228	8
2011-2012*	196	4	162	8	133	55	226	11

* Données préliminaires

Source : Données fournies par la CREPUQ le 27 février 2012

MINISTÈRE DE L'ÉDUCATION, DU LOISIR ET DU SPORT
ÉTUDE DES CRÉDITS 2012-2013
Demande de renseignements particuliers de l'opposition officielle

QUESTION

Pour chacune des facultés de médecine :

- a) le nombre de médecins ayant terminé leur résidence et qui restent au Québec afin de pratiquer la médecine, et ce, par année depuis 1997;
- b) le nombre de médecins ayant terminé leur résidence en médecine de famille et qui restent au Québec afin de pratiquer la médecine, et ce, par année depuis 1997;
- c) le nombre de médecins ayant terminé leur résidence dans une spécialité et qui restent au Québec afin de pratiquer la médecine, et ce, par année depuis 1997.

RÉPONSE

Le MELS ne collige pas de données sur ce sujet. Les informations suivantes sont tirées du *Canadian Post-M.D. Education Registry* (CAPER) et sont uniquement disponibles pour la période de 2004 à 2010. De plus, les données présentées ne sont pas ventilées selon les différentes spécialités de la médecine.

Nouveaux médecins qui ont fait leur résidence au Québec et qui pratiquent au Québec depuis deux ans :

Lieu de la résidence	Année						
	2004 Nb (%)	2005 Nb (%)	2006 Nb (%)	2007 Nb (%)	2008 Nb (%)	2009 Nb (%)	2010 Nb (%)
Laval	87 (89%)	73 (92%)	83 (93%)	97 (87%)	84 (89%)	89 (87%)	106 (93%)
Sherbrooke	49 (79%)	45 (75%)	50 (75%)	64 (74%)	65 (80%)	52 (68%)	81 (72%)
Montréal	154 (92%)	166 (86%)	110 (83%)	114 (77%)	150 (88%)	140 (80%)	134 (82%)
McGill	58 (56 %)	59 (55%)	71 (64%)	63 (53%)	63 (59%)	65 (64%)	69 (65%)
Total	348 (81%)	343 (78%)	314 (79%)	338 (73%)	362 (80%)	346 (76%)	390 (79%)

1 Le pourcentage indique la proportion des nouveaux médecins qui ont fait leur résidence au Québec sur l'ensemble des finissants de la cohorte.

MINISTÈRE DE L'ÉDUCATION, DU LOISIR ET DU SPORT
ÉTUDE DES CRÉDITS 2012-2013
Demande de renseignements particuliers de l'opposition officielle

QUESTION

Le nombre d'étudiants qui viennent compléter un *fellow* dans les facultés de médecine québécoises, par faculté et par année depuis 2003.

RÉPONSE

Nombre d'étudiants¹ ayant complété un *fellow*²
dans une faculté de médecine québécoise depuis 2003

Année	Faculté			
	Laval	McGill	Montréal	Sherbrooke
2003-2004	5	33	13	3
2004-2005	7	19	13	0
2005-2006	9	12	18	0
2006-2007	3	12	25	0
2007-2008	1	11	12	0
2008-2009	3	20	11	1
2009-2010	4	20	19	2
2010-2011	8	22	24	2
2011-2012*	14	14	22	3

*Données préliminaires

Source : banque de données sur les résidents de la CREPUQ, 27 février 2012.

¹ On définit comme étudiants, des résidents en formation postdoctorale, inscrits dans le contingent régulier (incluant les résidents DHCEU admis dans le contingent régulier)

² Résidents en formation complémentaire pour recrutement universitaire, financés par la RAMQ, excluant les moniteurs

MINISTÈRE DE L'ÉDUCATION, DU LOISIR ET DU SPORT
ÉTUDE DES CRÉDITS 2012-2013
Demande de renseignements particuliers de l'opposition officielle

QUESTION

Le montant investi pour la formation d'un étudiant québécois en médecine.

RÉPONSE

La formation universitaire d'un médecin est financée par différentes sources : les subventions du ministère de l'Éducation, du Loisir et du Sport (MELS), les droits de scolarité (72,26 \$ par unité en 2011-2012) et d'autres revenus. Cette fiche présente les subventions du MELS associées à cette formation.

Les subventions du MELS sont divisées selon quatre catégories : l'enseignement, le soutien à l'enseignement et à la recherche, le soutien aux hôpitaux et l'entretien des terrains et des bâtiments. Les subventions relatives à l'enseignement sont ventilées entre la formation initiale (4 ou 5 ans selon les établissements) et les deux années (R1 et R2) de résidence obligatoire. Les données tiennent compte de la durée des programmes. Elles représentent des estimations.

Formation d'un médecin généraliste	Subventions du MELS 2011-2012
Enseignement <ul style="list-style-type: none">• Formation initiale (200 unités)• Résidences (R1 et R2-104 unités)	98 660 \$ 42 354 \$
Soutien à l'enseignement et à la recherche	16 898 \$
Soutien à l'enseignement médical	12 280 \$
Entretien des terrains et bâtiments	7 456 \$
Total	177 648 \$

Pour les spécialités médicales (R3 à R7), il est impossible de calculer une subvention spécifique pour chacune. On peut néanmoins constater que chaque année de résidence additionnelle (le nombre varie selon les spécialités) entraîne des coûts estimés à 24 068\$ par étudiant.

MINISTÈRE DE L'ÉDUCATION, DU LOISIR ET DU SPORT
ÉTUDE DES CRÉDITS 2012-2013
Demande de renseignements particuliers de l'opposition officielle

QUESTION

Le montant investi pour la formation d'un étudiant étranger en médecine.

RÉPONSE

La formation universitaire d'un médecin est financée par différentes sources : les subventions du ministère de l'Éducation, du Loisir et du Sport (MELS), les droits de scolarité (72,26 \$ par unité en 2011-2012) et d'autres revenus. Cette fiche présente les subventions du MELS associées à cette formation.

Les subventions du MELS sont divisées selon quatre catégories : l'enseignement, le soutien à l'enseignement et à la recherche, le soutien aux hôpitaux et l'entretien des terrains et des bâtiments. Les subventions relatives à l'enseignement sont ventilées entre la formation initiale (4 ou 5 ans selon les établissements) et les deux années (R1 et R2) de résidence obligatoire. Les données tiennent compte de la durée des programmes. Elles représentent des estimations.

Formation d'un médecin généraliste	Subventions du MELS 2011-2012 (année scolaire)
Enseignement <ul style="list-style-type: none">• Formation initiale (200 unités)• Résidences (R1 et R2-104 unités)	98 660 \$ 42 354 \$
Soutien à l'enseignement et à la recherche	16 898 \$
Soutien à l'enseignement médical	12 280 \$
Entretien des terrains et bâtiments	7 456 \$
Total	177 648 \$

Pour les spécialités médicales (R3 à R7), il est impossible de calculer une subvention spécifique pour chacune. On peut néanmoins constater que chaque année de résidence additionnelle (le nombre varie selon les spécialités) entraîne des coûts estimés à 24 068 \$ par étudiant.

En plus des droits de scolarité de base, il est à noter que les étudiants étrangers soumis aux montants forfaitaires paient des montants forfaitaires qui sont récupérés par le MELS. Selon les tarifs de 2011-2012, la récupération des montants forfaitaires pour un médecin généraliste est estimée à 124 463 \$. Le coût net d'un médecin généraliste étranger pour le MELS s'élève donc à 53 185\$.

MINISTÈRE DE L'ÉDUCATION, DU LOISIR ET DU SPORT
ÉTUDE DES CRÉDITS 2012-2013
Demande de renseignements particuliers de l'opposition officielle

QUESTION

Ventilation des montants pour la formation des infirmières praticiennes spécialisées.

RÉPONSE

Afin d'améliorer l'offre de services médicaux de première ligne, l'infirmière praticienne spécialisée (IPS) en soins de première ligne peut jouer un rôle prépondérant. C'est pourquoi 500 IPS seront formées au cours des prochaines années.

La formation universitaire d'une infirmière praticienne spécialisée est financée par différentes sources : les subventions du ministère de l'Éducation, du Loisir et du Sport (MELS), les droits de scolarité (72,26 \$ par unité en 2011-2012) et d'autres revenus.

Les subventions octroyées aux universités par le MELS sont basées sur les activités réalisées par les étudiants. Ces subventions sont divisées selon trois catégories : l'enseignement, le soutien à l'enseignement et à la recherche ainsi que l'entretien des terrains et des bâtiments. Les estimations tiennent compte de la durée des programmes.

Formation d'une infirmière praticienne spécialisée	Subventions du MELS (\$) 2011-2012
Baccalauréat en sciences infirmières	29 746
Maîtrise en sciences infirmières (soins de première ligne) + Diplôme d'études supérieures spécialisées en soins de première ligne	44 130
Total	73 876

En plus des subventions accordées pour la formation des clientèles étudiantes, le MELS a autorisé le versement de subventions additionnelles relatives aux stages des étudiants :

	Subventions du MELS (\$)		
	2009-2010	2010-2011	2011-2012
Stage en régions éloignées pour la formation clinique de sept (7) candidates infirmières praticiennes spécialisées en soins de première ligne (cofinancement à parts égales avec le MSSS)	26 040	-	-
Encadrement clinique des infirmières praticiennes spécialisées en soins de première ligne jusqu'à ce que le réseau de la santé soit doté de 300 diplômées IPS	351 790	502 589	Non disponible
Total	377 830	502 589	-

MINISTÈRE DE L'ÉDUCATION, DU LOISIR ET DU SPORT
ÉTUDE DES CRÉDITS 2012-2013
Demande de renseignements particuliers de l'opposition officielle

QUESTION

Copie de tous les avis, études, analyses et travaux concernant l'impact d'une hausse des droits de scolarité universitaire sur la fréquentation universitaire.

RÉPONSE

Une étude à l'externe concernant l'impact d'une hausse des droits de scolarité universitaire sur la fréquentation scolaire est disponible sur le site Internet du MELS à l'adresse suivante :

http://www.mels.gouv.qc.ca/sections/modesFinancement/pdf/droits_scolarite.pdf

Une étude de Clément Lemelin réalisée en 2010, pour le Centre interuniversitaire de recherche en analyse des organisations (CIRANO), portant sur le financement public de l'enseignement universitaire au Québec est disponible à l'adresse suivante :

<http://www.cirano.qc.ca/pdf/publication/2010RP-06.pdf>

Une autre étude réalisée pour le compte du CIRANO, en 2007, par Robert Lacroix et Michel Trahan examine les droits de scolarité universitaire du Québec. Elle est disponible sur le site du CIRANO :

<http://www.cirano.qc.ca/pdf/publication/2007RB-01.pdf>

Une étude réalisée pour le Conseil des ministres de l'Éducation du Canada recense l'ensemble de la littérature sur l'abordabilité des études postsecondaires au Canada. Elle est disponible au lien suivant :

<http://www.quebec.ca/capres/Dossiers/Accessibilite/Documents/TandemLiteratureReview.fr.pdf>

Toutefois, d'autres documents ne peuvent vous être acheminés puisqu'ils sont substantiellement constitués d'analyses, d'avis et de recommandations s'appuyant sur les articles 14, 39 et 37 de la *Loi sur l'accès*.

14. Un organisme public ne peut refuser l'accès à un document pour le seul motif que ce document comporte certains renseignements qu'il doit ou peut refuser de communiquer en vertu de la présente loi.

Si une demande porte sur un document comportant de tels renseignements, l'organisme public peut en refuser l'accès si ces renseignements en forment la substance. Dans les autres cas, l'organisme public doit donner accès au document demandé après en avoir extrait uniquement les renseignements auxquels l'accès n'est pas autorisé.

39. Un organisme public peut refuser de communiquer une analyse produite à l'occasion d'une recommandation faite dans le cadre d'un processus décisionnel en cours, jusqu'à ce que la recommandation ait fait l'objet d'une décision ou, en l'absence de décision, qu'une période de cinq ans se soit écoulée depuis la date où l'analyse a été faite.

37. Un organisme public peut refuser de communiquer un avis ou une recommandation faits depuis moins de dix ans, par un de ses membres, un membre de son personnel, un membre d'un autre organisme public ou un membre du personnel de cet autre organisme, dans l'exercice de leurs fonctions.

MINISTÈRE DE L'ÉDUCATION, DU LOISIR ET DU SPORT
ÉTUDE DES CRÉDITS 2012-2013
Demande de renseignements particuliers de l'opposition officielle

QUESTION

Tableau de l'aide financière allouée aux étudiants en indiquant le temps de traitement, le nombre de bénéficiaires (selon l'ordre d'enseignement), le volume d'aide accordée (prêt, bourses consécutives aux prêts et autres bourses), les moyennes de même que les dépenses encourues pour ce programme (bourses consécutives aux prêts, intérêts et remboursements, autres bourses) pour les années 2010-2011 et 2011-2012.

RÉPONSE

Voir l'annexe.

NOMBRE DE BÉNÉFICIAIRES ET AIDE ALLOUÉE AU PROGRAMME DE PRÊTS ET BOURSES PAR ANNÉE D'ATTRIBUTION										
Ordre d'enseignement	Au prêt				À la bourse				Aide Totale ³ (M\$)	
	Nombre D'étudiants		Montant (M\$)		Nombre d'étudiants		Montant (M\$)			
	2010-2011 ¹	2011-2012 ²	2010-2011 ¹	2011-2012 ²	2010-2011 ¹	2011-2012 ²	2010-2011 ¹	2011-2012 ²	2010-2011 ¹	2011-2012 ²
Secondaire professionnel	24 294	23 054	82,9	78,1	17 663	17 040	72,1	75,7	155,0	153,8
Collégial général	13 810	13 227	32,6	31,2	7 944	8 111	21,9	23,1	54,5	54,3
Collégial technique	31 358	31 770	94,2	97,3	19 568	20 074	78,3	82,2	172,5	179,5
Collégial non subventionné	2 674	2 473	20,0	21,6	91	54	0,5	0,4	20,4	22,0
Universitaire 1 ^{er} cycle	58 115	60 458	194,5	200,7	39 100	41 173	193,0	204,2	387,4	404,9
Universitaire 2 ^e cycle	15 288	15 902	71,4	71,5	11 092	11 485	54,1	57,1	125,5	128,6
Universitaire 3 ^e cycle	2 427	2 417	12,9	12,3	1 463	1 543	7,6	8,1	20,6	20,4
TOTAL	147 966	149 301	508,4	512,7	96 921	99 480	427,6	450,8	936,0	963,5

1. Données provisoires pour l'ensemble de l'année d'attribution 2010-2011 (de septembre 2010 à août 2011).
2. Données provisoires pour l'ensemble de l'année d'attribution 2011-2012 (de septembre 2011 à août 2012).
3. La somme des arrondis peut ne pas correspondre au total.

STATISTIQUES SUR LES DÉLAIS DE TRAITEMENT DU CALCUL
DU PRÊT ET DE LA BOURSE

Nombre moyen de semaines de traitement de la réception du document au calcul de l'aide :

- Calcul de l'aide (2010-2011) : 1,0 semaine
- Calcul de l'aide (2011-2012) : 1,0 semaine

NOMBRE DE BÉNÉFICIAIRES ET AIDE ALLOUÉE DANS LES AUTRES PROGRAMMES D'AIDE FINANCIÈRE					
Autre programme	Nature de l'aide	Nombre de bénéficiaires		Aide totale (M\$)	
		2010-2011 ¹	2011-2012 ²	2010-2011 ¹	2011-2012 ²
Programme de remboursement différé	Non remboursable	12 258	13 068	3,2	7,5
Programme de prêts pour les études à temps partiel	Remboursable	2 234	2 300	2,9	3,1
Programme de bourses pour les étudiants atteints d'une déficience fonctionnelle majeure (besoins spéciaux) ³	Non remboursable	4 236	1 800	11,4	6,8
Programme Explore ⁴	Non remboursable	3 776	4 000	7,6	6,0
Programme de bourses pour les permanents élus des associations étudiantes	Non remboursable	17	16	0,1	0,1
Programme études-travail ⁵	Non remboursable	4 000	4 000	6,0	6,0
Programme de remise de dette	Non remboursable	941	950	1,5	2,0
TOTAL		27 462	26 134	32,7	31,5

1. Données provisoires pour la période du 1er septembre 2010 au 31 août 2011.
2. Données provisoires pour la période du 1er septembre 2011 au 31 août 2012.
3. Depuis juillet 2011, la clientèle jeune du réseau public a été transférée vers la mesure 30810 définie dans les règles budgétaires des commissions scolaires.
4. Programme coordonné par le Conseil des ministres de l'Éducation du Canada.
5. Programme à frais partagés (50 %) avec les établissements d'enseignement. Les montants comprennent la portion des établissements d'enseignement.

DÉPENSES ESTIMÉES AU TITRE DE L'AIDE FINANCIÈRE AUX ÉTUDIANTS		
Nature des dépenses	Montants (M\$)	
	2010-2011	2011-2012 ¹
Années financières		
Bourses consécutives aux prêts	438	446
Intérêts sur les prêts ²	35	41
Provision pour mauvaises créances	(19)	6
Autres bourses	18	12
TOTAL	472	505

1. Dépense probable
2. Inclut les dépenses du Programme de remboursement différé et du Programme de remise de dette.

MINISTÈRE DE L'ÉDUCATION, DU LOISIR ET DU SPORT
ÉTUDE DES CRÉDITS 2012-2013
Demande de renseignements particuliers de l'opposition officielle

QUESTION

Copie des échanges intervenus entre le MELS et le gouvernement fédéral concernant le Programme canadien de prêts aux étudiants et le programme canadien de bourses aux étudiants pour l'année 2011-2012.

RÉPONSE

Sont présentés, ci-joint, les documents demandés pour 2011-2012.

Human Resources and
Skills Development CanadaRessources humaines et
Développement des compétences Canada

SEP 01 2011

Mme Sonia Léveillé
Politiques et programmes
Aide financière aux études
Ministère de l'Éducation, du Loisir et du Sport
1035, rue de La Chevrotière
Édifice G, 20^e étage
Québec (Québec)
G1R 5A5

Objet : Paiement compensatoire pour 2010-2011

Madame,

En vertu de la *Loi fédérale sur l'aide financière aux étudiants* (LFAFE), un montant compensatoire est versé aux gouvernements ayant avisé le ministre des Ressources humaines et du Développement des compétences, conformément au paragraphe 14(1) de la LFAFE, qu'ils ne souhaitaient pas participer au Programme canadien de prêts aux étudiants (PCPE).

Le paiement compensatoire correspondant à l'année de prêt débutant le 1^{er} août 2010 et se terminant le 31 juillet 2011 devrait être versé en janvier 2012.

Afin d'établir le montant compensatoire auquel le Québec pourrait avoir droit pour l'année de prêt 2010-2011, le PCPE recueille des données statistiques sur des programmes comparables offerts au cours de l'année courante, conformément au paragraphe 14(4) de la LFAFE. Ainsi, il vous faut convaincre le ministre que les effets de certains éléments du programme d'aide financière aux étudiants du Québec en place au cours de l'année de prêt 2010-2011 sont « essentiellement les mêmes » que ceux décrits au paragraphe 14(7) de la LFAFE et qu'ils respectent le *Règlement fédéral sur l'aide financière aux étudiants* (RFAFE).

Afin de vous aider à recueillir les données statistiques nécessaires, nous avons joint à la présente une série de tableaux énumérant les données exigées dans le cadre du PCPE, lesquelles pourraient servir au calcul du paiement compensatoire (voir l'annexe 1 ci-joint). En outre, ces tableaux aideront le PCPE à déterminer si le programme de prêts aux étudiants du Québec a « essentiellement » les mêmes effets que son pendant canadien, une exigence prévue par la LFAFE.

...2

Canada


-2-

De plus, le PCPE vous saurait gré de lui fournir certains renseignements qui serviront à déterminer l'admissibilité du Québec au paiement compensatoire pour l'année 2011-2012 (paiement devant être versé en janvier 2013). Ainsi, nous vous prions de nous fournir une brève description de chacun des éléments stratégiques pertinents du programme de prêts aux étudiants du Québec dont les effets sont « essentiellement » les mêmes que ceux du programme canadien, tel que prévu au paragraphe 14(7) de la LFAFE. Veuillez fournir un renvoi vers toutes les lois et tous les règlements pertinents ou vers toute pièce justificative, le cas échéant. Si les documents (p. ex. lois, règlements, politiques, lignes directrices) ne sont pas disponibles en ligne, veuillez joindre des copies papier des documents en question.

Pour vous aider dans cet examen stratégique, le PCPE a également joint à la présente un tableau précisant les programmes dans le cadre desquels une validation est requise (voir l'annexe 2 ci-joint). Veuillez noter que ces tableaux ne comprennent que les éléments qui ne sont pas automatiquement inclus dans le calcul du montant compensatoire prévu au paragraphe 14(4) de la LFAFE.

Nous requérons cette information au plus tard le 21 Octobre 2011. Si vous avez des questions au sujet de la présente, n'hésitez pas à communiquer avec Atiq Rahman, directeur, Politique opérationnelle et recherche, au 819-994-4518.

Cordialement,



Marc LeBrun
Directeur général
Programme canadien de prêts aux étudiants

c.c. : Atiq Rahman

Pièces jointes : 2

Canada

Annexe 2

Liste des composantes de la LFAFE utilisées pour calculer la portion des montants compensatoires ayant
« essentiellement le même effet » pour l'année de prêt 2011-2012
(paragraphe 14(7) LFAFE)

Veuillez noter que cette liste de composantes est fournie à titre d'information dans le but d'aider les provinces et les territoires. Tout écart entre cette liste et les exigences prévues au paragraphe 14(7) de la LFAFE et dans les articles, paragraphes, alinéas et sous-alinéas mentionnés ci-dessous ne modifie en rien les exigences de la Loi, qui devra toujours avoir préséance.

Composantes	Description	Description de la composante du programme provincial/territorial ayant essentiellement le même effet que le PCPE
<p>1.0 Alinéa décrivant la formule permettant de calculer les montants compensatoires : LFAFE, alinéa 14(7)a)</p> <p><i>Les sommes résultant de l'application du sous-alinéa 5 a)(viii) ou des articles 7, 10 et 11</i></p> <p>1.1 Composante sur la compensation pour une faillite, sous-alinéa 5 a)(viii) de la LFAFE</p> <p>Les sommes versées à un prêteur pour les pertes occasionnées par un prêt d'études à un étudiant à temps plein qui fait une cession, dépose une proposition ou une proposition de consommateur, fait l'objet d'une ordonnance de faillite, bénéficie d'une loi provinciale relative au paiement méthodique des dettes ou fait l'objet d'une ordonnance de fusion en vertu de la <i>Loi sur la faillite et l'insolvabilité</i>.</p>	<p>Dans certaines circonstances, le gouvernement fédéral peut compenser les prêteurs pour les pertes occasionnées par un prêt d'études consenti à un étudiant visé par certains événements en lien avec une faillite.</p>	

Composantes	Description	Description de la composante du programme provincial/territorial ayant essentiellement le même effet que le PCPE
1.2 Composante sur la période sans intérêt en cours d'études LFAFE, art. 7 Les sommes versées à un prêteur pour couvrir les intérêts sur des prêts consentis à des étudiants à temps plein pendant leur période d'études	Pendant leur période d'études, les emprunteurs bénéficient d'une exemption de paiement d'intérêts et le gouvernement fédéral assume l'intérêt qui serait autrement payable sur leur prêt. Même si l'argent est prêté directement par le gouvernement fédéral, le coût du financement des prêts équivaut au montant qui, autrement, aurait été versé aux prêteurs.	

Composantes	Description	Description de la composante du programme provincial/territorial ayant essentiellement le même effet que le PCPE
<p>2.0 Alinéa décrivant la formule permettant de calculer les montants compensatoires : LFAFE, alinéa 14(7)a) (comme ci-dessus) et LFAFE, alinéa 14(7)c)</p> <p><i>Dans le cas des prêts consentis sous le régime de l'article 6.1, les sommes relatives à l'extinction des obligations de l'emprunteur conformément aux articles 10.1 ou 11.1 ou à la réduction du principal impayé conformément aux règlements pris en vertu de l'alinéa 15 o) autres que les règlements qui prévoient le remboursement des prêts en fonction du revenu;</i></p> <p>2.1 Composante sur le décès de l'emprunteur, LFAFE, articles 10 et 10.1</p> <p>Les sommes ayant trait au principal et aux intérêts payés à un prêteur, ou le montant d'un prêt pour lequel les obligations de l'emprunteur s'éteignent en raison de son décès.</p>	<p>Dans certaines circonstances, l'obligation de l'emprunteur de rembourser son prêt s'éteint lorsque celui-ci décède. Dans ces cas, le gouvernement fédéral assume la perte qui en découle.</p>	
<p>2.2 Composante sur l'invalidité permanente d'un emprunteur, LFAFE, articles 11 et 11.1</p> <p>Les sommes ayant trait au principal et aux intérêts versés à un prêteur, ou le montant d'un prêt pour lequel les obligations de l'emprunteur s'éteignent en raison de son invalidité permanente.</p>	<p>Dans certaines circonstances, lorsqu'un emprunteur, en raison de son invalidité permanente, n'est plus ou ne pourra plus rembourser le prêt sans en subir un préjudice exceptionnel, son obligation de rembourser le prêt s'éteint. Dans ces cas, le gouvernement fédéral assume la perte qui en découle.</p>	

Composantes	Description	Description de la composante du programme provincial/territorial ayant essentiellement le même effet que le PCPE
<p>3.0 Alinéa décrivant la formule permettant de calculer les montants compensatoires : LFAFE, alinéa 14(7)b)</p> <p><i>Les sommes résultant de la mise en œuvre de programmes établis par règlement pris en vertu des alinéas 15 l), m), n) ou p)</i></p> <p>3.1 Composante sur les prêts d'études à temps partiel LFAFE, alinéas 15 l), m)</p> <p>Les sommes associées à l'application d'un programme de prêts d'études pour les étudiants à temps partiel;</p>	<p>Le montant maximal du principal d'un prêt d'études canadien pour les étudiants à temps partiel est passé de 4 000 \$ à 10 000 \$. Le maximum de 10 000 \$ est cumulatif et comprend les prêts d'études à temps partiel consentis en vertu de la LFPE et de la LFAFE. Ce montant ne comprend pas les intérêts qui ont été ajoutés au montant du principal sur les paiements versés après le 1^{er} août 2009.</p>	

Composantes	Description	Description de la composante du programme provincial/territorial ayant essentiellement le même effet que le PCPE
<p>3.2 Bourses, LFAFE alinéa 15 p)</p> <p>Les sommes versées aux emprunteurs à titre de bourse;</p>	<p>Le <i>Règlement fédéral sur l'aide financière aux étudiants (RFAFE)</i> prévoit les bourses suivantes :</p> <ul style="list-style-type: none">• Bourse pour étudiants de famille à faible revenu (BCE-FR)• Bourse pour étudiants de famille à revenu moyen (BCE-RM)• Bourse pour étudiants à temps partiel (BCE-TP)• Bourse pour étudiants ayant une invalidité permanente (BCE-IP)• Bourse servant à l'achat d'équipement et de services pour étudiants ayant une invalidité permanente (BCE-AESEIP)• Bourse pour étudiants à temps plein ayant des personnes à charge (BCE-ETPLPC)• Bourse pour étudiants à temps partiel ayant des personnes à charge (BCE-ETPAPC)	

Composantes	Description	Description de la composante du programme provincial/territorial ayant essentiellement le même effet que le PCPE
<p>4.0 Alinéa décrivant la formule permettant de calculer les montants compensatoires : LFAFE, alinéa 14(7)b) et LFAFE 14(7)c) (comme ci-dessus)</p> <p>4.1 Composante sur le Programme d'aide au remboursement, LFAFE alinéa 15 l), n).</p> <p>Prévoir l'élaboration et la mise en œuvre d'un programme d'exemptions totales ou partielles, pendant des périodes spéciales, pour le paiement d'intérêts par les emprunteurs ou par des catégories d'emprunteurs, ainsi que pour les remboursements.</p>	<p>Dans certaines conditions, les emprunteurs peuvent participer au Programme d'aide au remboursement (PAR), qui comprend deux étapes. Dans la première étape, qui peut durer jusqu'à 5 ans, le gouvernement fédéral paye une partie ou la totalité des intérêts alors que les paiements de l'emprunteur sont, en premier lieu, appliqués au principal. Dans la seconde étape, qui se termine après 180 mois, moins le nombre de mois qui se sont écoulés depuis que l'emprunteur a cessé d'être un étudiant, le gouvernement paye la différence entre le paiement requis et le paiement abordable versé par l'emprunteur.</p>	

Composantes	Description	Description de la composante du programme provincial/territorial ayant essentiellement le même effet que le PCPE
<p>5.0 Alinéa décrivant la formule permettant de calculer les montants compensatoires : LFAFE, alinéa 14(7)b) (comme ci-dessus) et LFAFE 14(7)d)</p> <p><i>Les sommes résultant de la mise en œuvre de programmes établis par règlement pris en vertu de l'article 11 de la Loi fédérale sur les prêts aux étudiants.</i></p> <p>5.1 Composante sur l'étape 1 et l'étape 2 en cours de remboursement, LFAFE, article 11</p> <p>Les sommes en lien avec l'étape 1 et l'étape 2 du PAR destiné aux emprunteurs;</p>	<p>En vertu du Programme d'aide au remboursement, les emprunteurs peuvent bénéficier d'une aide au remboursement du principal du prêt fédéral ou des intérêts sur un prêt fédéral. Au cours de ces périodes de six mois, renouvelables jusqu'à un maximum de 180 mois, moins le nombre de mois qui se sont écoulés depuis que l'emprunteur a cessé d'être étudiant, le gouvernement fédéral paye la différence entre le paiement abordable et le paiement requis, alors que l'emprunteur verse le paiement abordable calculé.</p>	

Ministère
de l'Éducation,
du Loisir et du Sport

Québec



Service de la planification et des programmes

Québec, le 27 septembre 2011

Monsieur Marc LeBrun
Directeur général
Programme canadien de prêts aux étudiants
140, promenade du Portage
Gatineau (Québec) K1A 0J9

Objet : Montants compensatoires – Années de prêts 2010-2011 et 2011-2012

Monsieur,

Vous avez écrit récemment à madame Sonia Léveillé afin d'obtenir des informations sur le programme québécois d'aide financière aux études dans le but de l'application de l'article 14 de la Loi fédérale sur l'aide financière aux étudiants.

Tout d'abord, je dois vous préciser que madame Léveillé a quitté son poste et que je lui ai succédé. C'est avec plaisir que je collaborerai avec vous pour les dossiers concernant l'aide financière aux études.

Afin de vous aider à effectuer le calcul du montant compensatoire, vous trouverez à l'annexe 1 un document présentant des données statistiques pouvant servir au calcul du paiement compensatoire pour l'année 2010-2011.

De plus, nous vous fournissons certains renseignements qui démontrent que le programme québécois d'aide financière aux études poursuit les mêmes objectifs que le PCPE pour 2011-2012 (voir annexe 2).

Si vous avez des questions au sujet des informations présentées dans ces documents, n'hésitez pas à communiquer avec Martin Doiron au, 418 643-6276 poste 6059.

Je vous prie d'agréer, Monsieur, l'expression de mes sentiments les meilleurs.

Robert Sasseville
Chef de service

Pièces jointes : 2

Edifice Marie-Guyart, 20^e étage
1035, rue De La Chevrotière
Québec (Québec) G1R 5A5
Téléphone : 418 643-6276
Télécopieur : 418 646-3286
www.afe.gouv.qc.ca

Annexe 2

Éléments du programme québécois d'aide financière aux études poursuivant les mêmes objectifs que les éléments du PCPE utilisés pour calculer la partie des montants compensatoires pour l'année 2011-2012.

Éléments	Description	Description de l'élément du programme québécois poursuivant les mêmes objectifs que le PCPE
<p>1.0 Formule de calcul des montants compensatoires – alinéa 14(7)a) de la LFAFE : les sommes résultant de l'application du sous-alinéa 5a)(viii) ou des articles 7, 10 et 11</p> <p>1.1 Composante sur la compensation pour une faillite – sous-alinéa 5a)(viii) de la LFAFE</p> <p>Sommes payées à un prêteur pour les pertes occasionnées par un prêt d'études à un étudiant à temps plein qui a fait une cession, a déposé une proposition, une proposition du consommateur, a fait l'objet d'une ordonnance de faillite, a bénéficié d'une loi provinciale relative au paiement méthodique des dettes, ou a fait l'objet d'une ordonnance de fusion sous le régime de la <i>Loi sur la faillite et l'insolvabilité</i>.</p>	<p>Dans certaines circonstances, le gouvernement fédéral peut indemniser les prêteurs pour les pertes occasionnées par un prêt d'études consenti à un étudiant visé par certains événements en lien avec une faillite.</p>	<p>Dans tous les cas, le gouvernement du Québec indemnise les prêteurs pour les pertes, capital et intérêts, par les prêts alloués dans le cadre de son Programme d'aide financière aux études (PAFE).</p> <p>(réf. : Loi, art. 28. Régl. art. 78 à 80)</p>

Annexe 2- 2 -

Éléments	Description	Description de l'élément du programme québécois poursuivant les mêmes objectifs que le PCPE
1.2 Composante sur la période sans intérêts en cours d'études - article 7 de la LFAFE Les sommes versées à un prêteur pour couvrir les intérêts sur des prêts des étudiants à temps plein pendant leurs périodes d'études.	Pendant leurs périodes d'études, les emprunteurs bénéficient d'une exemption de paiement d'intérêts et le gouvernement fédéral assume l'intérêt qui serait autrement payable sur leur prêt qui serait normalement payable. Même si l'argent est prêté directement par le gouvernement fédéral, le coût du financement des prêts équivaut au montant qui, autrement, aurait été versé aux prêteurs.	Pendant qu'ils suivent leurs études à temps plein, les emprunteurs bénéficient d'une exonération d'intérêts; le gouvernement du Québec paie alors les intérêts sur les prêts alloués dans le cadre du PAFE. (<i>réf. : Loi, art. 23 et 24, Règl. art. 71 et 72</i>)

Éléments	Description	Description de l'élément du programme québécois poursuivant les mêmes objectifs que le PCPE
<p>2.0 Formule de calcul des montants compensatoires - alinéas 14(7)a)(comme ci-dessus) et 14(7)c) de la LFAFE – dans le cas des prêts consentis sous le régime de l'article 6.1, les sommes relatives à l'extinction des obligations de l'emprunteur conformément aux articles 10.1 ou 11.1 ou à la réduction du principal impayé conformément aux règlements pris en vertu de l'alinéa 15o) autres que les règlements qui prévoient le remboursement des prêts en fonction du revenu;</p> <p>2.1 Composante sur le décès de l'emprunteur – articles 10 et 10.1 de la LFAFE</p> <p>Les sommes ayant trait au principal et aux intérêts payés à un prêteur, ou le montant d'un prêt pour lequel les obligations de l'emprunteur s'éteignent en raison de son décès.</p>	<p>Dans certaines circonstances, l'obligation de l'emprunteur de rembourser son prêt s'éteint lorsque celui-ci décède. Dans ce cas, le gouvernement fédéral assume alors la perte qui en découle.</p>	<p>Dans tous les cas de décès de l'emprunteur, le gouvernement du Québec rembourse à l'établissement financier prêteur le solde des prêts alloués dans le cadre du PAFE, capital et intérêts.</p> <p>(réf. : Loi, art. 27)</p>

Éléments	Description	Description de l'élément du programme québécois poursuivant les mêmes objectifs que le PCPE
<p>2.2 Composante sur l'invalidité permanente d'un emprunteur – articles 11 et 11.1 de la LFAFE</p> <p>Les sommes ayant trait au principal et aux intérêts versés à un prêteur ou le montant d'un prêt pour lequel les obligations de l'emprunteur s'éteignent en raison de son invalidité permanente.</p>	<p>Dans certaines circonstances, lorsqu'un emprunteur, en raison de son invalidité permanente, n'est plus ou ne pourra plus rembourser le prêt sans subir un préjudice exceptionnel, son obligation de rembourser le prêt s'éteint. Dans ces cas, le gouvernement fédéral assume la perte qui en découle.</p>	<p>Dans le cadre du PAFE, l'aide financière aux personnes atteintes d'une déficience fonctionnelle majeure est versée sous forme de bourse uniquement. Ces personnes ne cumulent donc pas d'endettement.</p> <p>L'emprunteur qui est incapable de rembourser parce qu'il est maintenant en incapacité permanente peut demander au ministre d'annuler sa dette.</p> <p>(réf. : Loi, art. 16 et 31.1)</p>
<p>3.0 Formule de calcul des montants compensatoires – alinéa 14(7)b) de la LFAFE</p> <p><i>Les sommes résultant de la mise en œuvre de programmes établis par règlement pris en vertu des alinéas 15l), m), n) ou p):</i></p> <p>3.1 Élément concernant les prêts aux étudiants à temps partiel – alinéa 15l), m) de la LFAFE</p> <p>Les sommes associées à l'application d'un programme de prêts pour études à temps partiel;</p>	<p>Le montant maximal du principal d'un prêt d'études canadien pour les étudiants à temps partiel est passé de 4 000\$ à 10 000\$. Le montant maximum de 10 000\$ est cumulatif et comprend les prêts d'études à temps partiel consentis en vertu de la LFPE et de la LFAFE. Ce montant ne comprend pas les intérêts qui ont été ajoutés au montant du principal sur les paiements versés après le 1^{er} août 2009.</p>	<p>Certaines clientèles particulières sont admissibles au Programme de prêts et bourses même si elles poursuivent leurs études à temps partiel. L'aide qui leur est versée sert à couvrir les dépenses scolaires, mais aussi les dépenses de subsistance des étudiants et de leur enfant, le cas échéant.</p> <p>(réf. : Loi, art. 10, Règl., art.46)</p> <p>Un volet du PAFE s'adresse directement aux étudiants à temps partiel. Ils peuvent obtenir des prêts pour lesquels le gouvernement du Québec paie les intérêts durant leurs études. Le montant maximal du principal est de 8 000\$.</p> <p>(réf. : Loi, art. 32 à 36.2, Règl., art.82 à 92)</p>

Annexe 2- 5 -

Éléments	Description	Description de l'élément du programme québécois poursuivant les mêmes objectifs que le PCPE
3.2 Bourses – alinéa 15p) de la LFAFE Les sommes versées aux emprunteurs à titre de bourse;	<p>Le <i>Règlement fédéral sur l'aide financière aux étudiants</i> (RFAFE) prévoit les bourses suivantes :</p> <ul style="list-style-type: none">• Bourse pour étudiants de famille à faible revenu• Bourse pour étudiants de famille à revenu moyen• Bourse pour étudiants à temps partiel• Bourse pour étudiants ayant une invalidité permanente• Bourse servant à l'achat d'équipement et de services pour étudiants ayant une invalidité permanente• Bourse pour étudiants à temps plein ayant des personnes à charge• Bourse pour étudiant à temps partiel ayant des personnes à charge	<ul style="list-style-type: none">• En 2011-2012, le Programme de prêts et bourses versera plus de 400 M\$ en bourses à plus de 90 000 étudiants. Ces bourses sont attribuées lorsque le prêt ne suffit pas à combler l'écart entre les dépenses admises et les contributions. Ainsi, ce sont essentiellement les étudiants à faibles et moyens revenus qui bénéficient de ces bourses. <i>(réf. : Loi, art. 18 et 21, Règl., art. 54)</i>• Le PAFE prévoit que les clientèles suivantes sont admissibles à des bourses pour des études à temps partiel : les étudiants atteints d'une déficience fonctionnelle majeure, les étudiantes enceintes d'au moins 20 semaines, les étudiants ou étudiantes chef de famille monoparentale, les étudiants qui habitent avec leur enfant âgé de moins de 6 ans. <i>(réf. : Loi, art. 10)</i>• Dans le cadre du PAFE, l'aide financière aux personnes atteintes d'une déficience fonctionnelle majeure est déjà versée sous forme de bourse uniquement, et ce, durant toutes ses études. Ainsi, ces personnes voient leur bourse majorée d'un montant équivalent à celui du prêt (entre 1 000 \$ et 4 000 \$) par rapport à un étudiant régulier dans la même situation. Des dépenses leur sont également accordées lorsqu'ils ne sont pas aux études durant l'été, augmentant d'autant leur bourse. <i>(réf. : Loi, art. 16, régl., art. 27)</i>

Annexe 2- 6 -

Éléments	Description	Description de l'élément du programme québécois poursuivant les mêmes objectifs que le PCPE
3.2 Bourses – alinéa 15p) de la LFAFE Les sommes versées aux emprunteurs à titre de bourse;		<ul style="list-style-type: none">• Les étudiants ayant une incapacité permanente disposent d'un programme d'aide pour leurs besoins spécifiques, lequel verse une aide non remboursable pour les besoins de transport, de matériel et de service. <i>(Règles du Programme d'allocations pour les besoins particuliers)</i>• Les étudiants ayant des personnes à charge sont admissibles au Programme de prêts et bourses même si elles poursuivent leurs études à temps partiel. La durée de l'admissibilité aux bourses est prolongée, le montant de la bourse est majoré pour prendre en compte des dépenses liées à la présence d'enfants et le montant de bourse maximale est aussi haussé selon le nombre d'enfants. Des dépenses leur sont également accordées lorsqu'ils ne sont pas aux études durant l'été, augmentant d'autant leur bourse <i>(réf. : Loi, art. 10, 18 et 21, Règl., art. 27,37 à 39, 42, 46, 50, 58 et 87)</i>

Éléments	Description	Description de l'élément du programme québécois poursuivant les mêmes objectifs que le PCPE
<p>4.0 Formule de calcul des montants compensatoires – alinéas 14(7)b) et 14(7)c) de la LFAFE (comme ci-dessus)</p> <p>4.1 Composante sur le Programme d'aide au remboursement – alinéas 15(l) et 15(n) de la LFAFE.</p> <p>Prévoir l'élaboration et la mise en œuvre d'un programme d'exemptions totales ou partielles, pendant des périodes spéciales, pour le paiement d'intérêts par les emprunteurs, ainsi que pour les remboursements</p>	<p>Dans certaines conditions, les emprunteurs peuvent participer au Programme d'aide au remboursement, qui comprend deux étapes. Dans la première étape, qui peut durer jusqu'à 5 ans, le gouvernement fédéral paye une partie ou la totalité des intérêts alors que les paiements de l'emprunteur sont, en premier lieu appliqués au capital. Dans la seconde étape, qui se termine après 180 mois, moins le nombre de mois qui se sont écoulés depuis que l'emprunteur a cessé d'être un étudiant, le gouvernement paye la différence entre le paiement requis et le paiement abordable versé par l'emprunteur.</p>	<p>Dans certaines conditions basées sur les revenus d'emploi et la situation familiale, les emprunteurs en cours de remboursement de leurs dettes peuvent bénéficier de périodes d'exemption d'intérêts. Durant ces périodes de six mois, renouvelables jusqu'à un maximum de quatre périodes, étalées sur cinq ans, le gouvernement du Québec paie les intérêts au prêteur. L'emprunteur n'est pas tenu de rembourser le principal. Il n'a pas à rembourser les intérêts payés par le gouvernement.</p> <p>(réf. : Loi, art. 25, Règl., art. 74 à 76)</p> <p>Si un emprunteur éprouve toujours de la difficulté à rembourser son prêt pour études après avoir épuisé ses périodes d'exemption d'intérêt, le gouvernement rachète la créance auprès du prêteur. Les agents de l'Aide financière aux études établiront alors la capacité de l'emprunteur à rembourser son prêt et lui proposeront d'effectuer des paiements raisonnables. Si un emprunteur demeure insolvable pendant 3 ans, son dossier sera radié.</p>

MINISTÈRE DE L'ÉDUCATION, DU LOISIR ET DU SPORT
ÉTUDE DES CRÉDITS 2012-2013
Demande de renseignements particuliers de l'opposition officielle

QUESTION

Ventilation de l'utilisation des sommes provenant des montants compensatoires pour le programme canadien de prêts aux étudiants et pour le programme canadien de bourses aux étudiants en 2010-2011 et 2011-2012.

RÉPONSE

Année de prêt	(M\$)	Données de base du calcul	
		Québec - nombre de personnes 18-24 ans	Coût net par tête par province participante (\$)
2010-2011	274,8	707 127	388,60

Les données pour 2011-2012 ne seront disponibles qu'au début de l'année 2013.

MINISTÈRE DE L'ÉDUCATION, DU LOISIR ET DU SPORT
ÉTUDE DES CRÉDITS 2012-2013
Demande de renseignements particuliers de l'opposition officielle

QUESTION

Nombres de demandes acheminées au comité de dérogation 2011-2012 en précisant la nature de ces demandes (raisons invoquées), le nombre de celles qui ont fait l'objet d'un avis positif de la part du comité et le nombre de demandes approuvées par le ministre et le montant de l'aide accordée.

RÉPONSE

Motif de la demande	Nombre de demandes	2011-2012		Montant alloué (\$)²
		Avis positifs du Comité¹	Demandes approuvées par la ministre¹	
Inadmissibilité aux programmes	308	220	210	1 169 574
Aide financière insuffisante	493	216	195	338 880
Total	801	436	405	1 508 454

Source 1- Contact « Rapport de production »
2- Contact « Rapport monétaire »

MINISTÈRE DE L'ÉDUCATION, DU LOISIR ET DU SPORT
ÉTUDE DES CRÉDITS 2012-2013
Demande de renseignements particuliers de l'opposition officielle

RENSEIGNEMENTS DEMANDÉS

Tableau de l'aide financière allouée aux élèves en formation professionnelle au niveau secondaire, en indiquant le nombre de bénéficiaires et le volume d'aide accordée en 2010-2011 et 2011-2012.

RÉPONSE

TABLEAU DE L'AIDE FINANCIÈRE ALLOUÉE AUX ÉLÈVES EN FORMATION PROFESSIONNELLE AU NIVEAU SECONDAIRE, EN INDIQUANT LE NOMBRE DE BÉNÉFICIAIRES ET LE VOLUME D'AIDE ACCORDÉE EN 2010-2011 ET 2011-2012				
	Au prêt		À la bourse	
	Nombre de bénéficiaires	Montant d'aide (M\$)	Nombre de bénéficiaires	Montant d'aide (M\$)
2010-2011 ¹	24 294	82,9	17 663	72,1
2011-2012 ²	23 054	78,1	17 040	75,7

- 1. Données provisoires pour l'ensemble de l'année d'attribution 2010-2011 (de septembre 2010 à août 2011).
- 2. Données provisoires pour l'ensemble de l'année d'attribution 2011-2012 (de septembre 2011 à août 2012).

MINISTÈRE DE L'ÉDUCATION, DU LOISIR ET DU SPORT
ÉTUDE DES CRÉDITS 2012-2013
Demande de renseignements particuliers de l'opposition officielle

QUESTION

Tableau du nombre d'étudiants, par ordre d'enseignement et catégorie d'établissement, s'il y a lieu, qui ont réclamé au cours d'un trimestre de 2011-2012 des frais de scolarité excédant le plafond maximal instauré.

RÉPONSE

TABLEAU DU NOMBRE D'ÉTUDIANTS, PAR ORDRE D'ENSEIGNEMENT ET CATÉGORIE D'ÉTABLISSEMENT, S'IL Y A LIEU, QUI ONT RÉCLAMÉ AU COURS D'UN TRIMESTRE DE 2011-2012 DES DROITS DE SCOLARITÉ EXCÉDANT LE PLAFOND MAXIMAL INSTAURÉ ¹	
ORDRE D'ENSEIGNEMENT	NOMBRE D'ÉTUDIANTS
Secondaire – formation professionnelle (programmes d'études non subventionnés)	227
Collégial (programmes d'études non subventionnés)	52
Université au Québec (programmes d'études reconnus pour l'attribution de prêts seulement)	14
Universitaire (extérieur du Québec)	631
TOTAL	924

1. Données provisoires

MINISTÈRE DE L'ÉDUCATION, DU LOISIR ET DU SPORT
ÉTUDE DES CRÉDITS 2012-2013
Demande de renseignements particuliers de l'opposition officielle

QUESTION

Nombre, selon l'ordre d'enseignement, des montants des prêts échus et le taux d'intérêt de prise en charge par le gouvernement en 2011-2012.

RÉPONSE

NOMBRE, SELON L'ORDRE D'ENSEIGNEMENT, DES MONTANTS DES PRÊTS ÉCHUS EN 2011-2012		
ORDRE D'ENSEIGNEMENT	Prêts échus en 2011-2012 ¹	
	Nombre	Montant (M\$)
Secondaire – formation professionnelle	14 478	120,0
Collégial programmes subventionnés		
Formation générale	3 327	17,4
Formation technique	12 419	118,1
Collégial programmes non subventionnés		
	1 749	22,6
Universitaire		
1 ^{er} cycle	18 439	234,2
2 ^e cycle	7 549	120,7
3 ^e cycle	991	23,6
TOTAL		
	58 952	656,6

¹ Données provisoires

À la date d'échéance, les prêts doivent être pris en charge par l'ex-étudiant et non par le gouvernement. Les intérêts sont donc ceux assumés par l'emprunteur.

MINISTÈRE DE L'ÉDUCATION, DU LOISIR ET DU SPORT
ÉTUDE DES CRÉDITS 2012-2013
Demande de renseignements particuliers de l'opposition officielle

QUESTION

Nombre d'étudiants qui ont déclaré faillite en 2011-2012 et qui se trouvent dans l'impossibilité de rembourser leur prêt étudiant, par ordre d'enseignement et catégorie d'établissement, si disponible.

RÉPONSE

NOMBRE D'ÉTUDIANTS QUI ONT DÉCLARÉ FAILLITE¹ EN 2011-2012 ET QUI SE TROUVENT DANS L'IMPOSSIBILITÉ DE REMBOURSER LEUR PRÊT ÉTUDIANT, PAR ORDRE D'ENSEIGNEMENT ET CATÉGORIE D'ÉTABLISSEMENT²	
Ordre d'enseignement	Nombre d'étudiants
Secondaire professionnel	346
Collégial général	30
Collégial technique	294
Collégial non subventionné	88
Universitaire 1 ^{er} cycle	295
Universitaire 2 ^e cycle	71
Universitaire 3 ^e cycle	9
TOTAL	1 133

1. Cas de faillite alors que les prêts étaient détenus par les établissements financiers.

2. Représente le nombre de faillites d'ex-étudiants du Programme de prêts et bourses et du Programme de prêts pour études à temps partiel.

MINISTÈRE DE L'ÉDUCATION, DU LOISIR ET DU SPORT
ÉTUDE DES CRÉDITS 2012-2013
Demande de renseignements particuliers de l'opposition officielle

RENSEIGNEMENTS DEMANDÉS

Tableau du nombre d'étudiants, par ordre d'enseignement, qui ont atteint le niveau d'endettement maximum prévu par la loi en 2011-2012.

RÉPONSE

TABLEAU DU NOMBRE D'ÉTUDIANTS, PAR ORDRE D'ENSEIGNEMENT, QUI ONT ATTEINT LE NIVEAU D'ENDETTEMENT ¹ MAXIMUM PRÉVU PAR LA LOI EN 2011-2012 ²	
Ordre d'enseignement	Nombre d'étudiants
Secondaire professionnel	686
Collégial général	76
Collégial technique	249
Collégial non subventionné	68
Universitaire 1 ^{er} cycle	247
Universitaire 2 ^e cycle	47
Universitaire 3 ^e cycle	21
TOTAL	1 394

¹ Les niveaux maximaux d'endettement par ordre d'enseignement sont inscrits à l'article 59 du Règlement sur l'aide financière aux études.

² Données provisoires.

MINISTÈRE DE L'ÉDUCATION, DU LOISIR ET DU SPORT
ÉTUDE DES CRÉDITS 2012-2013
Demande de renseignements particuliers de l'opposition officielle

QUESTION

Tableau de la ventilation de l'aide financière reçue, par ordre d'enseignement pour chacun des étudiants qui a atteint le seuil maximum d'endettement en 2011-2012.

RÉPONSE

TABLEAU DE LA VENTILATION DE L'AIDE FINANCIÈRE REÇUE, PAR ORDRE D'ENSEIGNEMENT POUR LES ÉTUDIANTS QUI ONT ATTEINT LE SEUIL MAXIMUM D'ENDETTEMENT¹ EN 2011-2012²			
Ordre d'enseignement	Montant des prêts (M\$)	Montant des bourses (M\$)	Montant d'aide totale³ (M\$)
Secondaire professionnel	8,68	2,84	11,51
Collégial général	0,46	0,09	0,55
Collégial technique	1,83	0,42	2,25
Collégial non subventionné	0,61	0,01	0,62
Universitaire 1 ^{er} cycle	2,07	0,51	2,58
Universitaire 2 ^e cycle	0,42	0,13	0,54
Universitaire 3 ^e cycle	0,32	0,04	0,36
TOTAL³	14,39	4,03	18,42

¹ Les niveaux maximaux d'endettement par ordre d'enseignement sont inscrits à l'article 59 du Règlement sur l'aide financière aux études.

² Données provisoires.

³ La somme des arrondis peut ne pas correspondre au total.

MINISTÈRE DE L'ÉDUCATION, DU LOISIR ET DU SPORT
ÉTUDE DES CRÉDITS 2012-2013
Demande de renseignements particuliers de l'opposition officielle

QUESTION

Ventilation des montants compensatoires reçus du gouvernement fédéral comme droit de retrait du programme canadien de prêts aux étudiants et programme canadien de bourses aux étudiants pour les années 2010-2011 et 2011-2012. Pour ces mêmes années, préciser les données qui ont servi au calcul de ces montants.

RÉPONSE

Année de prêt	(M\$)	Données de base du calcul	
		Québec - nombre de personnes 18-24 ans	Coût net par personne par province participante
2010-2011	274,8	707 127	388,60

Les données pour 2011-2012 ne seront disponibles qu'au début de l'année 2013.

MINISTÈRE DE L'ÉDUCATION, DU LOISIR ET DU SPORT
ÉTUDE DES CRÉDITS 2012-2013
Demande de renseignements particuliers de l'opposition officielle

RENSEIGNEMENTS DEMANDÉS

Évolution du nombre d'étudiants bénéficiant de l'Aide financière aux études depuis 2004, ventilé par le type d'aide reçue (prêts, bourses, prêts et bourses).

RÉPONSE

Évolution du nombre d'étudiants bénéficiant du Programme de prêts et bourses
depuis 2004 selon la forme de l'aide

Forme de l'aide	2004- 2005 ²	2005- 2006	2006- 2007	2007- 2008	2008- 2009	2009- 2010	2010- 2011 ³
Prêt seulement	56 721	51 949	45 936	47 756	49 219	49 942	52 892
Bourse seulement ¹	1 004	1 069	1 122	1 308	1 472	1 730	1 847
Prêt et bourse	76 662	79 860	88 426	89 791	86 215	90 325	95 074
Total	134 387	132 878	135 484	138 855	136 906	141 997	149 813

1. Étudiants ayant une déficience fonctionnelle majeure reconnue en vertu du règlement sur l'aide financière aux études.
2. Année d'attribution comportant 16 mois.
3. Données provisoires pour l'ensemble de l'année d'attribution 2010-2011 (de septembre 2010 à août 2011).

MINISTÈRE DE L'ÉDUCATION, DU LOISIR ET DU SPORT
ÉTUDE DES CRÉDITS 2012-2013
Demande de renseignements particuliers de l'opposition officielle

QUESTION

Liste des programmes d'assistance financière au 31 mars 2012 avec :

- a) objectifs, critères d'admissibilité, réalisations 2011-2012;
- b) budgets respectifs;
- c) nombre de demandes reçues, projets refusés et acceptés et nombre de participants pour chacun des projets, s'il y a lieu;
- d) montant de la subvention pour chaque organisme, municipalité, entreprise.

RÉPONSE

Les programmes d'assistance financière au 31 mars 2012 étaient les suivants :

- Le Programme d'assistance financière aux organismes nationaux de loisir
- Le Programme d'assistance financière aux unités régionales de loisir et de sport - soutien aux personnes handicapées
- Le Programme d'assistance financière aux unités régionales de loisir et de sport
- Le Programme d'assistance financière à l'accessibilité aux camps de vacances
- Le Programme d'assistance financière à la fête nationale du Québec
- Le Programme d'assistance financière au Regroupement des organismes nationaux de loisir du Québec
- Le Programme d'assistance financière au Conseil québécois du loisir
- Le Programme d'assistance financière à la Ville de Longueuil
- Le Programme d'assistance financière aux centres communautaires de loisir
- Le Programme de soutien à l'action bénévole
- Le Programme d'assistance financière aux organismes provinciaux de sport
- Le Programme d'assistance financière au développement de l'excellence sportive
- Le Programme Kino-Québec
- Le Programme d'assistance financière Événements et Jeux
- Le Programme Équipe-Québec
- La promotion de la sécurité, recherche et coopération

Les informations concernant chacun de ces programmes sont présentées à l'annexe ci-jointe.

Le Programme d'assistance financière aux organismes nationaux de loisir

Budget initial 2011-2012 : 2 557 780 \$

Nombre de projets reçus et approuvés : 26

Description

Le but de ce programme est de soutenir financièrement les organismes nationaux de loisir (ONL) dans l'accomplissement de leur mission globale.

Objectifs

- reconnaître la contribution des ONL au développement du loisir;
- promouvoir la prise en charge du loisir par les citoyens, les citoyennes et les organismes;
- contribuer au maintien et au développement de ressources collectives accessibles, diversifiées et de qualité.

Critères d'admissibilité

Pour être admissibles, les organismes doivent respecter, entre autres, les critères suivants :

- avoir reçu une aide financière en 2010-2011 en vertu de ce programme;
- être un organisme sans but lucratif et mener des interventions à l'échelle provinciale;
- avoir une existence légale depuis au moins 3 ans;
- démontrer dans son plan d'action et par ses réalisations qu'il contribue à développer de façon significative le loisir et l'accessibilité à des activités récréatives;
- être un organisme dont les structures internes garantissent le contrôle démocratique par les membres;
- démontrer que la moyenne des revenus autres que la subvention du ministère de l'Éducation, du Loisir et du Sport (MELS) représente au moins 35 % de l'ensemble des revenus.

État de situation en 2011-2012

- 26 organismes ont reçu un soutien financier;
- le nouveau programme triennal couvre la période 2011-2014.

À noter que le Programme d'assistance financière aux organismes nationaux de loisir est un programme fermé, c'est-à-dire qu'aucun nouvel organisme ne peut présenter de demande.

Le détail des subventions accordées est présenté dans la réponse à la question 122 a.

*Le Programme d'assistance financière aux unités régionales de loisir et de sport (URLS) -
Soutien aux personnes handicapées*

Budget initial 2011-2012: 2 613 500 \$

Description

Il s'agit d'une aide financière versée aux URLS visant à favoriser l'accessibilité des personnes handicapées au loisir et au sport et à soutenir les bénévoles qui œuvrent auprès des organismes régionaux de loisir pour les personnes handicapées.

Les sommes y étant associées proviennent de trois enveloppes distinctes :

- Mission loisir pour les personnes handicapées (1 175 000 \$);
- Programme d'accompagnement en loisir pour les personnes handicapées (organismes et municipalités) (1 335 000 \$);
- Programme d'aide en loisir (103 500 \$).

Objectifs

- Accorder un soutien financier aux unités régionales de loisir et de sport afin de soutenir, dans une optique d'intégration, la promotion, la concertation et le développement du loisir pour les personnes handicapées.
- Soutenir la personne handicapée dans le choix de ses activités de loisir ainsi que favoriser sa participation en lui fournissant un service d'accompagnement.

Critères d'admissibilité

Pour être admissible, l'organisme demandeur doit être une unité régionale de loisir et de sport.

Réalisations en 2011-2012

La responsabilité d'assurer le développement et la promotion du loisir pour les personnes handicapées a été transférée aux URLS à compter de 2001-2002 ainsi que l'enveloppe budgétaire. Les opérations se sont poursuivies en 2011-2012.

Les 17 unités régionales de loisir et de sport ont reçu un soutien financier pour la réalisation de la mission loisir pour les personnes handicapées.

Pour le Programme d'accompagnement en loisir pour les personnes handicapées (organismes et municipalités), plus de 500 organismes et municipalités ont reçu une aide financière pour payer les services d'accompagnement par l'entremise des URLS. Étant donné que ce programme est géré en région par les unités régionales de loisir et de sport, le Ministère n'a pas accès au nombre de demandes refusées.

Pour le Programme d'aide en loisir, plus de 300 organismes locaux ont été soutenus à travers le Québec. Étant donné que ce programme est géré en région par les unités régionales de loisir et de sport, le Ministère n'a pas accès au nombre de demandes refusées.

Le détail des subventions accordées est présenté dans la réponse à la question 122 b.

Le Programme d'assistance financière aux unités régionales de loisir et de sport

Budget initial 2011-2012: 6 439 000 \$

Description

Le Programme d'assistance financière aux unités régionales de loisir et de sport (URLS) vise la réalisation des volets régionaux de programmes nationaux (par exemple, Jeux du Québec, certification des entraîneurs, formation des bénévoles, loisir pour personnes handicapées) et permet l'exécution de mandats régionaux définis par les intervenants locaux et régionaux œuvrant au développement du loisir et du sport.

Le mode de répartition de l'enveloppe budgétaire est fait en fonction d'un consensus établi entre les régions. Pour cette année, le ministère de l'Éducation, du Loisir et du Sport (MELS) verse des subventions aux 18 régions (le modèle organisationnel de l'URLS peut varier d'une région à l'autre). Deux représentants provenant de chaque URLS participent activement aux travaux de la Table québécoise de concertation en matière de loisir et de sport, laquelle est animée par le Ministère. À titre d'invités, des organismes nationaux de loisir et de sport peuvent également participer à cette table.

Objectif

Soutenir financièrement les URLS afin de leur permettre de réaliser le plan d'action pluriannuel en matière de loisir et de sport, tel que stipulé à la convention d'aide financière 2011-2014 signée par chaque région avec le Ministère.

Critères d'admissibilité

Pour obtenir une reconnaissance officielle du MELS et se rendre admissible au programme, l'organisme doit :

- être un organisme à but non lucratif légalement constitué;
- agir comme palier régional de planification, d'intervention, de gestion et de coordination en matière de loisir et de sport;
- être géré par un conseil d'administration composé de membres d'organismes du milieu associatif du loisir et du sport, ainsi que de représentants du monde municipal, du monde scolaire ou d'autres provenances selon les réalités régionales (par exemple, des communautés autochtones, du milieu de la santé, du tourisme, de la culture). Un représentant du ministère de l'Éducation, du Loisir et du Sport assume la liaison avec le conseil d'administration, au besoin;
- satisfaire à toutes les exigences prévues au Cadre d'intervention gouvernementale en matière de loisir et de sport ainsi qu'à toute autre exigence spécifique déterminée au sein de la Table québécoise de concertation en matière de loisir et de sport.

Réalisations en 2011-2012

Le développement régional, par le loisir et le sport, a interpellé les URLS de différentes façons en 2011-2012. Des échanges en profondeur dans plusieurs régions ont amené l'URLS et la conférence régionale des élus (CRÉ) du même territoire à déterminer un partenariat basé sur des interactions plus efficaces. De cette manière, ces partenaires considèrent que les enjeux régionaux prioritaires sont mieux pris en compte. Dans ce contexte, l'URLS contribue à la fois à réaliser les mandats confiés par le ministère, mais peut aussi être impliqué à la réalisation d'actions répondant à des axes de développement régional qui ont un lien avec le secteur du loisir et du sport.

Le projet de loi-cadre portant sur la vitalité et l'occupation du territoire a par ailleurs incité le ministère à soumettre des actions en matière de loisir et de sport, lesquelles impliqueront en complémentarité des intervenants régionaux et locaux. Ces actions ministérielles apparaissent à l'intérieur de la stratégie gouvernementale liée à la loi-cadre; la contribution des URLS à titre de partenaires est un élément important pour accomplir la stratégie privilégiée par le ministère.

Le détail des subventions accordées est présenté dans la réponse à la question 122 c.

Le Programme d'assistance financière à l'accessibilité aux camps de vacances

Budget initial 2011-2012 : 3 777 700 \$

Nombre de projets reçus : 96
Nombre de projets refusés : 7
Nombre de projets retenus : 89

Description

Programme d'assistance financière à l'accessibilité aux camps de vacances comprenant cinq volets, soit l'aide à l'accessibilité, l'aide aux immobilisations, le soutien à la vie démocratique et associative, l'aide à l'accompagnement des personnes handicapées et le l'aide aux projets spéciaux en accessibilité.

Objectifs

Volet aide à l'accessibilité

Contribuer à faire augmenter la participation de la population à la pratique d'activités physiques, de loisir et de sport en favorisant l'accessibilité aux camps de vacances pour les personnes en situation de pauvreté.

Volet aide aux immobilisations

Favoriser l'augmentation de la pratique du loisir et du sport, dans un cadre sécuritaire, des personnes en situation de pauvreté, en contribuant à l'amélioration de la qualité et de la sécurité des immobilisations des camps de vacances qu'elles fréquentent.

Volet soutien à la vie démocratique et associative

Engager la population dans un mode de vie actif en améliorant la qualité de l'offre de services en loisir et en sport dans les camps de vacances québécois par un soutien au renforcement de la vie démocratique et une meilleure reconnaissance de l'expertise du milieu associatif, notamment en matière d'éthique et de sécurité dans la pratique des activités sportives et récréatives.

Volet aide à l'accompagnement des personnes handicapées

Développer la participation aux activités de loisir et de sport des personnes handicapées en leur fournissant un service d'accompagnement. Encourager les camps de vacances à offrir des services d'accompagnement afin de favoriser l'accessibilité au loisir des personnes handicapées et leur intégration à la communauté.

Volet projets spéciaux en accessibilité

Contribuer à l'augmentation de la participation aux activités de loisir et de sport par des projets, programmes ou études, en particulier ceux qui favorisent l'accessibilité aux camps de vacances pour certains segments de la population parmi les jeunes, les familles, les personnes handicapées, les nouveaux Québécois ou les Autochtones.

Critères d'admissibilité

1. Être reconnu comme un camp de vacances accessible par le ministère de l'Éducation, du Loisir et du Sport (MELS).
2. Être un organisme privé à but non lucratif incorporé conformément à la troisième partie de la Loi sur les compagnies ou à toute autre loi régissant un organisme à but non lucratif, dont les membres (individus ou corporations) ne font pas profession (au sens d'en tirer leur revenu principal) des activités qu'ils déploient à l'intérieur de l'organisme.
3. Avoir une existence légale d'au moins trois ans et réaliser de façon régulière des activités en lien avec sa mission depuis au moins un an.
4. Entretenir une vie associative et démocratique en vertu des balises retenues au volet Soutien à la vie associative et démocratique.
5. Être un organisme qui possède, dirige ou gère un camp de vacances au Québec et qui accueille majoritairement des enfants, des familles ou des personnes handicapées.
6. Détenir minimalement le statut de « camp de vacances associé » auprès de l'Association des camps du Québec ou celui de « camp de vacances familiales » auprès du Mouvement québécois des vacances familiales en vertu de leurs politiques d'adhésion respectives.

7. Avoir été en activité pendant au moins 30 jours, entre le 1er juin et le 30 septembre inclusivement de l'année précédente.
8. Avoir déposé au MELS une demande d'assistance financière dans le cadre du PAFACV, au plus tard le 23 mars 2012.

Critères d'admissibilité spécifiques au volet aide à l'accompagnement des personnes handicapées

1. Effectuer une demande de financement pour des services d'accompagnement qui ne sont habituellement pas couverts par les services courants de votre organisme, que vous soyez un camp ordinaire ou un camp spécialisé pour les personnes handicapées.
2. S'il ne s'agit pas d'une première demande, avoir rempli et remis au MELS le rapport d'évaluation relatif à la dernière subvention reçue pour des services d'accompagnement.

Réalisations en 2011-2012

Pour le « volet aide à l'accessibilité » et le « volet soutien à la vie associative et démocratique », le MELS a accordé une subvention à 83 camps de vacances dont :

- 47 camps enfants et jeunes
- 18 camps familiaux
- 18 camps pour personnes handicapées

Pour le « volet aide aux immobilisations », 121 projets ont été soumis dont 80 ont été recommandés.

Pour le « volet aide à l'accompagnement des personnes handicapées », 24 camps de vacances ont reçus un soutien financier pour l'embauche de 127 accompagnateurs qui ont permis à 275 personnes handicapées d'avoir accès à un camp.

Pour le « volet projets spéciaux en accessibilité » des subventions ont été versés à la Commission loisir et sport de la Baie-James, à l'Administration régionale Crie, à l'Unité régionale de loisir et de sport de la Côte-Nord, au Mouvement québécois des vacances familiales, de même qu'une subvention spéciale non récurrente au YMCA du Québec pour le Camp Kanawana.

Le détail des subventions accordées est présenté dans la réponse à la question 122 d.

Le Programme d'assistance financière à la Fête nationale du Québec

Budget initial 2011-2012 : 4 384 000 \$

Description

Le ministère de l'Éducation, du Loisir et du Sport (MELS) confie au Mouvement national des Québécoises et Québécois (MNQ) le développement des activités liées à la fête nationale du Québec, la gestion du Programme d'assistance financière aux manifestations locales, l'organisation d'événements régionaux ainsi que des manifestations d'impact national à Québec et à Gatineau.

Une subvention de 3 640 000 \$ est versée au MNQ afin de réaliser l'ensemble de ses mandats.

Le MELS a aussi confié au Comité de la fête nationale de la Saint-Jean inc. l'organisation du défilé et du spectacle national, à Montréal, et lui verse, à cette fin, une subvention de 744 000 \$.

Objectifs

- favoriser l'organisation de réjouissances visant à susciter la participation, la solidarité et la fierté des Québécoises et Québécois;
- apporter un appui à l'implication des divers organismes dans l'organisation de la fête chez eux.

Critères d'admissibilité

- les activités doivent se dérouler le 23 juin, à compter de 12 h, ou le 24 juin;
- la célébration doit être ouverte à toute la population et viser la participation du plus grand nombre possible de citoyennes et de citoyens;
- l'organisme qui réalise un ou des projets doit présenter des prévisions budgétaires équilibrées.

Réalisations en 2011-2012

L'édition 2011 de la fête nationale du Québec a donné lieu à la réalisation d'environ 700 manifestations de nature locale les 23 et 24 juin 2011. Cette célébration a par ailleurs donné lieu à 3 manifestations à caractère national, respectivement dans les villes de Québec, de Montréal et de Gatineau, ainsi qu'à la tenue d'un défilé et de fêtes populaires à Montréal. Des fêtes régionales ont également eu lieu dans environ 23 villes d'importance réparties dans 16 régions administratives du Québec.

Les protocoles d'entente entre le gouvernement du Québec et les deux organismes mandataires seront renouvelés jusqu'en 2013-2014.

*Le Programme d'assistance financière au Regroupement des organismes nationaux
de loisir et de sport du Québec (RONLQ)*

Budget initial 2011-2012: 2 575 000 \$

Description

Le Regroupement des organismes nationaux de loisir du Québec (RONLQ) dispense des services à plus de cent organismes nationaux de loisir et de sport.

Objectifs

Soutenir financièrement le RONLQ pour qu'il puisse offrir des services professionnels, techniques et administratifs ainsi que l'hébergement des sièges sociaux aux organismes nationaux de loisir et de sport.

Critères d'admissibilité

La subvention à cet organisme est autorisée annuellement par décret.

Réalisations en 2011-2012

Toutes les clauses du protocole d'entente entre le ministère de l'Éducation, du Loisir et du Sport et le RONLQ ont été respectées.

Le Programme d'assistance financière au Conseil québécois du loisir (CQL)

Budget initial 2011-2012 : 425 000 \$

Description

Le Conseil québécois du loisir (CQL) est un organisme à but non lucratif qui représente les organismes nationaux de loisir œuvrant dans les secteurs culturel, de plein air, scientifique, socio-éducatif ainsi que touristique. Il est également reconnu comme partenaire gouvernemental pour ce domaine par le Cadre d'intervention gouvernementale en matière de loisir et de sport (1997).

Objectifs

Le CQL réalise des mandats qui lui sont reconnus par le ministère de l'Éducation, du Loisir et du Sport (MELS). Ces mandats ont trait à la gestion du Programme de formation en animation en loisir et en sport du Québec, à la formation, la promotion et la valorisation des bénévoles, à la concertation des organismes de loisir, à la représentation des intervenants du domaine du loisir et à la collaboration à des dossiers nationaux.

Critères d'admissibilité

Les subventions à cet organisme sont autorisées conformément au CT.

En 2011-2012, une subvention de 350 000 \$ a été versée pour la réalisation de sa mission. Une seconde subvention de 75 000 \$ a aussi été versée pour gérer le Programme de formation en animation en loisir et sport du Québec

Réalisations en 2011-2012

Toutes les clauses du protocole d'entente entre le MELS et le CQL ont été respectées.

Le Programme d'assistance financière à la Ville de Longueuil

Programme terminé en 2011-2012

Le programme n'existe plus depuis 2011-2012.

Le Programme d'assistance financière aux centres communautaires de loisir (PAFCCL)

Budget initial 2011-2012: 3 357 000 \$

Objectifs

Soutenir et encourager les centres communautaires de loisir (CCL) à réaliser des interventions en matière de loisir et de sport qui répondent aux besoins de l'ensemble de la population et qui incitent cette dernière à se prendre en main, à s'approprier et à développer le loisir communautaire en fonction du milieu de vie.

Critères d'admissibilité

- être un organisme à but non lucratif légalement constitué, dirigé par un conseil d'administration élu par une assemblée générale qui favorise la représentation de la population au conseil d'administration;
- répondre à la définition d'un centre communautaire de loisir;
- avoir une mission prépondérante en loisir relevant de la responsabilité du ministère de l'Éducation, du Loisir et du Sport (MELS) en matière de loisir;
- démontrer qu'il répond aux huit critères définissant les organismes d'action communautaire autonome, tel qu'établis dans le Cadre de référence en matière d'action communautaire soit :
 - être un organisme à but non lucratif;
 - être enraciné dans la communauté;
 - entretenir une vie associative et démocratique;
 - être libre de déterminer sa mission, ses approches, ses pratiques et ses orientations;
 - être constitué/ à l'initiative des gens de la communauté;
 - poursuivre une mission sociale qui lui est propre et qui favorise la transformation sociale;
 - faire preuve de pratiques citoyennes et d'approches larges axées sur la globalité de la problématique abordée;
 - être dirigé par un conseil d'administration indépendant du réseau public.
- avoir des règlements généraux dûment approuvés, en accord avec les objectifs de la charte et fonctionner depuis au moins trois ans;
- disposer en permanence de son propre lieu physique, de ses propres ressources humaines en animation et de ressources matérielles adéquates pour la durée de la subvention;
- compter, en plus d'un employé cadre à temps plein qui agit à titre de gestionnaire de l'organisme, au moins une personne à temps plein affectée à l'animation (ou l'équivalent de deux personnes à mi-temps);
- démontrer qu'il offre à l'ensemble de la population des activités de loisir communautaire en vue d'une action éducative et sociale, de manière à créer un véritable milieu de vie en interaction avec la communauté locale.

Réalisations en 2011-2012

Dans le cadre du PAFCCL 2011-2012, le MELS a octroyé une subvention à 54 CCL. Ces subventions permettent de soutenir financièrement la réalisation de la mission en loisir des CCL. Un nouveau cycle triennal (2011-2014) a débuté en 2011-2012.

À noter que le Programme d'assistance financière aux centres communautaires de loisir est un programme fermé, c'est-à-dire qu'aucun nouvel organisme ne peut présenter de demande.

Le détail des subventions accordées est présenté dans la réponse à la question 122 h.

Le programme de soutien à l'action bénévole

Budget initial 2011-2012 : 10 400 000 \$

Description

Ce programme vise à soutenir financièrement les municipalités et les organismes à but non lucratif dans leurs efforts pour combler des besoins en activités communautaires, de loisir et de sport, de même qu'en équipements légers. Le ministère de l'Éducation, du Loisir et du Sport (MELS) accorde une enveloppe à chacun des 125 députés et députées de l'Assemblée nationale. Ces derniers disposent d'une latitude quant au choix des projets qu'ils souhaitent appuyer au sein de leur circonscription respective dans le respect des exigences du programme.

Organismes admissibles

- Municipalités
- Corporations sans but lucratif
- Corporations de villages nordiques
- Conseils de bande indiens

Projets admissibles

Tout projet relatif à des équipements de loisir (construction, agrandissement, restauration, achat, ...), à des activités de loisir et de sport ou à des activités communautaires.

Réalisations en 2011-2012

Dans le cadre de ce programme, 24 000 subventions ont été accordées par les députés et les députées de chaque circonscription électorale à même leur enveloppe octroyée par le MELS.

Le Programme d'assistance financière aux organismes provinciaux de sport

Budget initial 2011-2012: 9 064 500 \$

Description

Soutien au fonctionnement des organismes provinciaux de sport suivants :

- multisports :
 - Corporation Sports-Québec*** (692 000 \$);
 - Fédération québécoise du sport étudiant (FQSE)*** (400 000 \$);
 - Centre national multisport – Montréal*** (2 300 000 \$);
 - Centre national d'excellence sportive de Sherbrooke (75 000 \$);
 - Conseil du sport de haut niveau de Québec (150 000 \$);
 - Fondation de l'athlète d'excellence du Québec (125 000 \$);
 - Alliance sport-études, enseignement supérieur (72 000 \$);
 - Commissions scolaires et écoles privées accueillant des programmes Sport-études reconnus (428 000 \$);
 - Commission de la santé et des services sociaux des Premières Nations du Québec et du Labrador (50 000 \$);
 - Sportcom (150 000 \$);
 - Égale Action (50 000 \$).
- unisport :
 - 67 fédérations sportives incluant 5 fédérations pour personnes handicapées (sourds, aveugles, paralytiques cérébraux, fauteuils roulants et Jeux olympiques spéciaux).
Un total de 4 790 500 \$ est octroyé à ces fédérations. Pour le détail de ces subventions voir la question 105.

*** Ces organismes font l'objet d'un protocole individuel spécifique compte tenu de l'ampleur de l'aide financière accordée. Toutefois, ils sont reconnus et traités à titre d'organismes multisports.

Objectif

Permettre à ces organismes d'assumer auprès de leurs membres les mandats qui leur sont reconnus, à savoir :

- Corporation Sports-Québec : coordonner la réalisation des Jeux du Québec régionaux et des finales nationales, coordonner le volet théorique du Programme national de certification des entraîneurs, organiser des événements de valorisation des intervenants en sport, coordonner les programmes de bourses et représenter les fédérations sportives.
- Fédération québécoise du sport étudiant : organiser la réalisation d'événements sportifs en milieu scolaire en conformité avec les protocoles ratifiés avec les fédérations sportives concernées.
- Centre national multisport - Montréal et Conseil du sport de haut niveau de Québec : offrir aux athlètes et aux entraîneurs de haut niveau les services nécessaires à l'atteinte de performances optimales sur la scène mondiale.
- Fondation de l'athlète d'excellence du Québec : convaincre le secteur privé ou tout autre organisme d'investir au sein de la Fondation afin de mieux soutenir les athlètes québécois qui compétitionnent sur la scène internationale par des programmes de bourses.
- Alliance sport-études, enseignement supérieur: offrir aux étudiants-athlètes inscrits dans les 24 cégeps et 7 universités affiliés à l'Alliance un encadrement pédagogique adapté afin qu'ils ou elles puissent poursuivre simultanément leur carrière sportive et leurs études.
- Commissions scolaires ayant des programmes Sport-études au secondaire : offrir aux étudiants-athlètes inscrits dans 38 écoles secondaires publiques et 11 écoles privées un encadrement sportif et pédagogique leur permettant de concilier le sport et les études.
- Sportcom : accroître la visibilité du sport olympique et paralympique, en offrant un service d'information centré sur les athlètes de haut niveau; coordonner, développer et financer des initiatives pour assurer un service d'information sur les athlètes et leurs résultats auprès des médias québécois.
- Égale Action : promouvoir la participation des femmes de tous âges en sport et en activité physique et assurer l'équité de cette participation au Québec.
- Fédérations sportives : mettre en place des structures démocratiques, régir leurs disciplines, assurer la formation de leurs cadres (entraîneurs, officiels, administrateurs), rendre leur expertise accessible à la base.

Critères d'admissibilité

Pour les fédérations sportives :

- être un organisme sans but lucratif légalement constitué;
- exister et offrir des services à ses membres depuis au moins deux ans;
- poursuivre des buts d'intérêt général dans le secteur du sport;
- être un organisme accessible à l'ensemble des citoyens;
- posséder des structures internes garantissant le contrôle démocratique par les membres;
- réaliser des interventions à portée provinciale;
- regrouper la majorité des participants au Québec.

Pour les commissions scolaires et les écoles privées accueillant des programmes reconnus : regrouper des athlètes identifiés et avoir signé un protocole avec la fédération concernée.

Pour les organismes multisports, ce sont des subventions spécifiques qui ne s'inscrivent pas dans le cadre d'un programme normé et ne sont pas soumises à des critères d'admissibilité particuliers. Cela doit cependant correspondre à des mandats reconnus par le ministère de l'Éducation, du Loisir et du Sport.

Réalisations en 2011-2012

- Soutien aux organismes multisports comme la Corporation Sports-Québec, la Fédération québécoise du sport étudiant, le Centre national multisport-Montréal, Égale Action.
- Soutien auprès de 66 fédérations unisports, incluant 5 fédérations pour personnes handicapées.
- Soutien à 11 fédérations sportives dans le dossier femmes et sport. Poursuite de la mise en place des programmes MentoreActive et Leadership au féminin.
- Soutien à la Fondation de l'athlète d'excellence du Québec.
- Soutien au Conseil du sport de haut niveau de Québec.
- Soutien à 49 écoles, dont 11 privées, dans 35 disciplines accueillant 362 programmes Sport-études reconnus (4 806 athlètes).
- Soutien à Sportcom.

Le Programme de soutien au développement de l'excellence sportive

Budget initial 2011-2012 : 7 375 800 \$

Nombre de projets reçus : 145 (demandes pour le volet de soutien à l'organisation d'événements sportifs)

Description

Soutien aux fédérations sportives pour la réalisation de leurs plans de développement de l'excellence incluant le soutien aux fédérations pour l'engagement d'entraîneurs des clubs sportifs (haut niveau). Budget : 6 862 000\$

Soutien à l'organisation au Québec d'événements sportifs d'envergure canadienne et internationale. Budget : 513 800 \$

Objectifs

- Atteindre les objectifs énoncés dans la politique québécoise de développement de l'excellence, à savoir : placer le plus d'athlètes québécois au sein des équipes canadiennes qui participeront aux compétitions internationales et aux grands Jeux (Olympiques, Commonwealth, Pan-américains, ...).
- Préparer les équipes du Québec aux Jeux du Canada d'été de 2013.
- Soutenir l'organisation d'événements sportifs de niveaux canadien et international.

Critères d'admissibilité

- Organismes provinciaux : les disciplines sportives considérées prioritaires par le ministère de l'Éducation, du Loisir et du Sport selon les normes du programme.
- Événements sportifs : les événements prioritaires et soumis par les fédérations sportives provinciales.

Réalisations en 2011-2012

Voici la répartition des subventions pour le volet soutien à l'organisation d'événements sportifs :

Fédération québécoise de badminton	3 000 \$
Commission sportive Montréal-Concordia	6 000 \$
Cyclo-Mauricie	3 500 \$
Fédération d'escrime du Québec	11 500 \$
Fédération de cheerleading du Québec	4 000 \$
Fédération de gymnastique du Québec	2 500 \$
Fédération québécoise de ski nautique inc.	3 000 \$
Fédération équestre du Québec	6 500 \$
Fédération québécoise d'ultimate	2 500 \$
Fédération québécoise de handball olympique	2 000 \$
Fédération québécoise du sport étudiant	4 000 \$
Commission de surf des neiges du Québec	24 400 \$
Fédération québécoise de ski alpin	99 600 \$
Association de triathlon du Québec	5 000 \$
La Fédération de water-polo du Québec	6 000 \$
Association des clubs de biathlon du Québec	8 500 \$
Association québécoise de canoe-kayak de vitesse	2 500 \$
Association québécoise de sport pour paralytiques cérébraux	4 500 \$
Association québécoise des sports en fauteuil roulant	3 000 \$
Association sportive des aveugles du Québec	2 000 \$
Curling Québec	10 000 \$

Cyclo-Mauricie	3 500 \$
Fédération de gymnastique du Québec	17 000 \$
Fédération de natation du Québec	37 000 \$
Fédération de tir à l'arc du Québec inc.	2 500 \$
Fédération des sports à quatre murs du Québec inc.	23 500 \$
Fédération québécoise de boxe olympique	4 000 \$
Fédération québécoise de canoë-kayak d'eau vive	10 000 \$
Fédération québécoise de canotage long parcours	5 500 \$
Fédération québécoise de golf	3 500 \$
Fédération québécoise de hockey sur glace inc.	3 000 \$
Fédération québécoise de ski acrobatique	16 500 \$
Fédération québécoise de tennis	57 000 \$
Fédération québécoise des sports cyclistes	23 000 \$
Fédération du plongeon amateur du Québec	4 000 \$
Fédération québécoise du sport étudiant	12 500 \$
La Fédération de la voile du Québec ltée	2 000 \$
Grand Défi de Victoriaville	5 000 \$
Ski de fond Québec	9 500 \$
Descente Royale	2 500 \$
Jeux autochtones Inter-Bandes	7 500 \$
Marathon des deux rives	1 000 \$
Motivaction Jeunesse	3 000 \$
Judo-Québec inc.	7 500 \$
Karaté Québec	4 500 \$
Pentathlon des Neiges	4 000 \$
Ringuette Québec	4 000 \$
Softball Québec	12 000 \$
Total	499 000 \$

- La base de financement a été établie dès 2009-2010 pour un cycle de quatre ans qui se termine en 2012-2013. Il n'y donc pas eu de projets présentés dans le cadre du Programme de soutien au développement de l'excellence en 2011-2012.
- Soutien à la mise en œuvre du plan de développement de l'excellence de 54 disciplines ainsi que de 20 disciplines pour personnes handicapées, incluant la préparation des équipes du Québec pour les Jeux du Canada de 2013 pour un total de 6 862 000 \$.

Voici la répartition des subventions à ces organismes :

Association de triathlon du Québec	46 000 \$
Association de tae-kwon-do du Québec inc.	107 000 \$
Association des clubs de biathlon du Québec	147 500 \$
Association québécoise d'aviron inc.	80 000 \$
Association québécoise de canoe-kayak de vitesse	151 000 \$
Association québécoise de sport pour paralytiques cérébraux	22 000 \$
Association québécoise des sports en fauteuil roulant	118 500 \$
Association sportive des aveugles du Québec	20 000 \$
Association sportive des sourds du Québec inc.	20 000 \$
Commission de surf des neiges du Québec	113 000 \$
Curling Québec	65 000 \$
Fédération de basket-ball du Québec	237 000 \$
Fédération de football amateur du Québec	142 000 \$

Fédération de gymnastique du Québec	255 000 \$
Fédération de lutte olympique du Québec inc.	57 000 \$
Fédération de nage synchronisée du Québec	165 000 \$
Fédération de natation du Québec	258 000 \$
Fédération de patinage artistique du Québec	210 000 \$
Fédération de soccer du Québec	318 000 \$
Fédération de tir à l'arc du Québec inc.	51 000 \$
La Fédération de patinage de vitesse du Québec	224 000 \$
Fédération de tennis de table du Québec inc.	156 000 \$
Fédération de volley-ball du Québec	377 000 \$
Fédération des sports à quatre murs du Québec inc.	71 000 \$
Fédération d'haltérophilie du Québec	177 000 \$
Fédération du baseball amateur du Québec inc	166 000 \$
Fédération équestre du Québec	34 000 \$
Fédération québécoise d'athlétisme	242 000 \$
Fédération québécoise de badminton inc.	175 000 \$
Fédération québécoise de boxe olympique	100 000 \$
Fédération québécoise de canoé-kayak d'eau vive	20 000 \$
Fédération québécoise de golf	67 000 \$
Fédération québécoise de handball olympique	75 000 \$
Fédération québécoise de hockey sur glace inc.	250 000 \$
Fédération québécoise de ski acrobatique	235 000 \$
Fédération québécoise de ski alpin	250 000 \$
Fédération québécoise de tennis	219 000 \$
Fédération québécoise de tir	30 000 \$
Fédération québécoise des sports cyclistes	351 000 \$
Fédération du plongeon amateur du Québec	211 000 \$
Judo-Québec inc.	202 000 \$
Karaté Québec	85 000 \$
La Fédération de la voile du Québec ltée	106 000 \$
La Fédération de water-polo du Québec	56 000 \$
La Fédération d'escrime du Québec	142 000 \$
Olympiques spéciaux Québec	20 000 \$
Ringuette Québec	20 000 \$
Softball Québec	51 000 \$
Ski de fond Québec	142 000 \$
Rugby Québec	25 000 \$
Total	6 862 000,00 \$

Le Programme Kino-Québec

Budget initial 2011-2012 : 2 516 000 \$

Objectif

Promouvoir un mode de vie physiquement actif pour contribuer au mieux-être de l'ensemble de la population québécoise.

La subvention est conforme à la convention Kino-Québec signée par le ministère de l'Éducation, du Loisir et du Sport (MELS) et ses partenaires, le ministère de la Santé et des Services sociaux (MSSS) et les agences de la santé et des services sociaux (agences). Les montants alloués par le MELS et le MSSS sont respectivement de 1 516 647 \$ et de 918 532 \$.

Organismes bénéficiaires

- Les 18 agences incluant le conseil Cri et le Nunavik.
- L'Agence de la santé et des services sociaux de la Mauricie et du Centre-du-Québec à titre de fiducie Kino-Québec pour coordonner la réalisation des priorités provinciales.
- La Corporation Québec en forme.

Volets de subventions accordées par le MELS

A. Aide financière aux agences :

- subventions qui varient de 35 600 \$ à 193 721 \$.

B. Réalisation des priorités provinciales :

- subvention de 155 000 \$ à l'Agence de la santé et des services sociaux de la Mauricie et du Centre-du-Québec (fiducie).

Réalisations en 2011-2012 pour les clientèles

- Mise en œuvre des priorités d'actions régionales du programme Kino-Québec et réalisation des orientations nationales du programme Kino-Québec 2010-2011.
- Promotion du programme Bourse École active et sélection des projets : subventions accordées à des projets d'aménagement ou d'achat d'équipements dans les écoles primaires et secondaires (activité physique, nutrition et sécurité).
- Organisation d'une rencontre provinciale des conseillers du programme Viactive.
- Poursuite de la collaboration avec « Québec en forme ».
- Participation et préparation de la sixième édition de la Journée nationale du sport et de l'activité physique et de sa fin de semaine active.
- Promotion de « Plaisirs d'hiver » : stratégie communicationnelle pour inciter les municipalités et leurs partenaires ainsi que les écoles primaires à favoriser la création et le maintien d'environnements favorables à la pratique d'activités physiques hivernales.
- Promotion d'un avis sur l'activité physique et les jeunes.
- Poursuite de la mise en œuvre de projets en lien avec le guide destiné aux écoles primaires au regard de l'aménagement, l'organisation et l'animation de la cour d'école *Ma cour : un monde de plaisir*.
- Poursuite de la mise en œuvre d'actions en lien avec le concept « Municipalité active ».
- Organisation de la rencontre annuelle des conseillers Kino-Québec.

Le Programme d'assistance financière Événements et Jeux

Budget initial 2011-2012 : 2 350 750 \$

Objectifs

Soutenir un ensemble d'événements de niveau québécois, canadien et international afin de favoriser la participation des athlètes à des compétitions d'envergure.

Réalisations en 2011-2012

Jeux du Québec :

- soutien aux comités organisateurs et aux unités régionales de loisir et de sport pour la réalisation des Jeux régionaux dans chacune des 19 régions identifiées au programme des Jeux du Québec;
- soutien à la Corporation Sports-Québec pour la coordination nationale du programme, le transport des participants vers les villes hôtes, la télédiffusion des finales nationales et la réalisation du volet Mes premiers jeux;
- soutien au comité organisateur des finales été 2012 (Shawinigan), hiver 2013 (Saguenay) et pour l'organisation des finales nationales.

Pour l'année financière 2011-2012, le Ministère a octroyé les subventions suivantes :

Corporation Sports-Québec*	530 000 \$
Partenaires régionaux	Montant
Commission loisir et sport de la Baie-James	10 000 \$
Conférence régionale des élus	62 387 \$
Conseil Sport et loisir de l'Estrie	66 754 \$
Corporation régionale de loisir et de sport de Lanaudière	60 769 \$
Loisir et sport Montérégie	181 109 \$
Regroupement loisirs et sports Saguenay-Lac-Saint-Jean	62 894 \$
Sport et loisir de l'Île de Montréal	181 452 \$
URLS Abitibi-Témiscamingue	62 041 \$
URLS de la Capitale-Nationale	68 339 \$
URLS de la Chaudière-Appalaches	63 983 \$
URLS de la Mauricie	60 787 \$
URLS de l'Outaouais	67 761 \$
URLS du Bas Saint-Laurent	78 420 \$
URLS du Centre-du-Québec	60 269 \$
URLS des Laurentides	63 983 \$
URLS Côte-Nord	71 052 \$
Partenaires locaux	Montant
Comité organisateur des Jeux du Québec Shawinigan 2012	428 750 \$
Comité organisateur des jeux du Québec Saguenay 2013	170 000 \$
Grand total	2 350 750 \$

* Un montant de 265 000 \$ est également octroyé à cet organisme à l'intérieur du Programme de soutien à Sports Québec pour la coordination des Jeux du Québec.

Le Programme Équipe Québec

Budget initial 2011-2012 : 5 000 000 \$

Nombre de demandes approuvées : 617

Nombre de demandes refusées : 19

Description

Le Programme *Équipe Québec* vise à offrir aux athlètes québécois un appui financier leur permettant de bénéficier d'une situation plus stable, de plus grandes possibilités d'entraînement et d'un meilleur encadrement. Il s'agit d'assurer aux athlètes qui évoluent sur la scène internationale le soutien financier et l'encadrement professionnel requis pour favoriser leurs chances de succès à ce niveau. Le programme permet également de fournir un appui financier aux entraîneurs qui encadrent l'élite sportive québécoise afin d'améliorer leurs conditions de travail et ainsi participer à la professionnalisation du travail d'entraîneur.

Le Programme *Équipe Québec* sert enfin à promouvoir les valeurs et les bienfaits du sport et de l'activité physique par la mise en place d'un forum annuel ayant pour objectif de permettre aux athlètes et aux entraîneurs d'échanger sur leur cheminement et leurs préoccupations et par la tenue d'activités ponctuelles qui permettront de mettre en lumière les valeurs et les bienfaits du sport et de l'activité physique auprès des jeunes Québécoises et Québécois, dans le but ultime de favoriser une culture sportive.

Objectifs

- soutenir de façon appropriée les athlètes dans leur projet d'excellence vers les plus hauts sommets de la performance sportive en leur octroyant une bourse d'entraînement maximale annuelle pouvant aller jusqu'à 6 000 \$;
- donner à ces athlètes l'opportunité de se développer sur une période de temps suffisamment longue pour qu'ils puissent atteindre un niveau de performance de calibre international en les aidant à assumer les coûts liés à l'entraînement et aux compétitions;
- motiver la prochaine génération d'athlètes québécois à joindre les équipes participant aux compétitions sportives internationales;
- faciliter la transition de ces athlètes lorsqu'ils se retirent de la compétition active de haut niveau;
- améliorer les conditions de pratique professionnelle des entraîneurs des athlètes d'Équipe Québec par une contribution financière annuelle pouvant aller jusqu'à 20 000 \$;
- motiver la prochaine génération d'entraîneurs à se former et à se développer comme entraîneurs professionnels;
- valoriser la profession d'entraîneur et permettre à ceux qui le souhaitent de se consacrer à l'entraînement sportif à temps plein.

En ce qui concerne le soutien à la promotion des valeurs et des bienfaits du sport :

- favoriser l'émergence d'une culture sportive au Québec et promouvoir les valeurs et les bienfaits du sport et de l'activité physique;
- par la mise en place d'un forum annuel des athlètes et des entraîneurs d'Équipe Québec, permettre aux athlètes et aux entraîneurs de haut niveau d'échanger sur leur cheminement et leurs préoccupations, entre eux et avec les dirigeants du mouvement sportif.

Critères d'admissibilité

Dans le cas des athlètes :

- tous les athlètes québécois identifiés « excellence », par les fédérations sportives québécoises reconnues auprès du ministère de l'Éducation, du Loisir et du Sport, et qui font régulièrement des compétitions sur la scène internationale;
- ces athlètes doivent résider au Québec, être membres en règle de leur fédération sportive québécoise et représenter le Québec sur la scène canadienne;

- ceux qui se retirent de la compétition active peuvent demeurer boursiers d'Équipe Québec et obtenir, pendant une année, une bourse d'un montant maximal de 4 000 \$ définie selon le nombre d'années pendant lesquelles ils ont eu le statut d'athlète boursier d'Équipe Québec.

Dans le cas des entraîneurs :

- tous les entraîneurs qui sont reconnus officiellement comme « entraîneur permanent » et « premier responsable » de l'encadrement annuel des athlètes boursiers d'Équipe Québec, tel que validé par la fédération sportive concernée;
- ces entraîneurs doivent résider au Québec et être membres en règle de leur fédération sportive québécoise;
- ces entraîneurs sont réputés à temps plein selon les normes du Programme de soutien au développement de l'excellence (PSDE) : ils devront être actifs en entraînement sportif au moins 1 800 heures par année pour être considérés à temps plein;
- seuls les entraîneurs détenant une certification de niveau 3 du Programme national de certification des entraîneurs (PNCE) seront admissibles.

Réalisations en 2011-2012

- 474 athlètes ont pu bénéficier d'une bourse.
- 33 athlètes retraités ont reçu une aide financière.
- 110 entraîneurs et entraîneuses permanents et premiers responsables ont aussi été soutenus dans le cadre du programme.

<i>Sécurité, recherche et coopération</i>

Budget initial 2011-2012 : 130 000 \$

Cette enveloppe budgétaire n'est pas un programme normé. Elle permet de financer de façon ponctuel les besoins en matière de recherche du secteur loisir et sport.

Réalisations en 2011-2012 :

- Promotion de la sécurité (65 000 \$)
- Observatoire québécois du loisir (50 000 \$)
- Subvention à la Fédération québécoise de la montagne et de l'escalade pour le développement de formations particulières et la tenue de stages visant la mise à niveau des compétences des cadres (10 000 \$)
- Soutien financier pour la 34^e session de perfectionnement de l'Association québécoise des arénas et des installations récréatives et sportives (AQAIRS) (5 000 \$)

MINISTÈRE DE L'ÉDUCATION, DU LOISIR ET DU SPORT
ÉTUDE DES CRÉDITS 2012-2013
Demande de renseignements particuliers de l'opposition officielle

QUESTION

Ventilation des sommes investies par établissement en 2011-2012 dans le cadre du Programme de soutien aux installations sportives et récréatives.

RÉPONSE

Durant l'année financière 2011-2012, le Programme de soutien aux installations sportives et récréatives a permis de contribuer financièrement à la réalisation de trois projets d'installations sportives et récréatives à travers le Québec.

Durant cette même année, le Programme de soutien aux installations sportives et récréatives – phase II a permis de contribuer financièrement à la réalisation de quatorze projets d'installations sportives et récréatives à travers le Québec.

Les tableaux en annexe font états des projets autorisés en 2011-2012 dans le cadre de ces deux programmes.

Projets autorisée en 2011-2012
dans le cadre du Programme de soutien aux installations sportives et récréatives

Requérant	Type d'installation	Date d'octroi	Investissement	Aide autorisée
Région 01 Bas-Saint-Laurent				
Ville de Dégelis	Piste de ski de fonds et sentiers	24 février 2012	38 960 \$	19 480 \$
Total — Région 01 Bas-Saint-Laurent			38 960 \$	19 480 \$
Région 04 Mauricie				
Ville de Shawinigan	Curling	8 mars 2012	4 445 112 \$	2 000 000 \$
Total — Région 04 Mauricie			4 445 112 \$	2 000 000 \$
Région 06 Montréal				
Complexe sportif Saint-Raphaël	Complexe sportif	24 août 2011	94 198 \$	47 099 \$
Total — Région 06 Montréal			94 198 \$	47 099 \$
			4 578 270 \$	2 066 579 \$

Projets autorisée en 2011-2012
dans le cadre du Programme de soutien aux installations sportives et récréatives – phase II

Requérant	Type d'installation	Date d'octroi	Investissement	Aide autorisée
Région 04 Mauricie				
Municipalité Batiscan	Patinoire	23 mars 2012	196 847,54 \$	94 760,94 \$
Total — Région 04 Mauricie			196 847,54 \$	94 760,94 \$
Région 05 Estrie				
Université de Sherbrooke	Complexe sportif (piscine)	13 février 2012	16 914 983,46 \$	4 997 048,48 \$
Ville de Richmond	Piscine	23 mars 2012	324 567,03 \$	152 935,64 \$
Total — Région 05 Estrie			17 239 550,49 \$	5 149 984,12 \$
Région 07 Outaouais				
Municipalité de Lac-des-Plages	Module de jeux	23 mars 2012	126 970,75 \$	31 799,27 \$
Municipalité de Saint-André-Avellin	Patinoire	23 mars 2012	89 864,97 \$	37 752,96 \$
Total — Région 07 Outaouais			216 835,72 \$	69 552,23 \$
Région 12 Chaudières-Appalaches				
Commission scolaire de la Côte-du Sud	Parc multisport	23 mars 2012	16 460,57 \$	8 174,87 \$
Municipalité de Notre-Dame-du-Sacré-Cœur-d'Issoudun	Patinoire	23 mars 2012	107 327,07 \$	37 327,07 \$
Municipalité de Saint-Fabien-de-Panet	Jeux d'eau	23 mars 2012	202 545,36 \$	87 805,00 \$
Municipalité de Saint-François-de-la-Rivière-du-Sud	Piscine	23 mars 2012	11 767,33 \$	5 827,49 \$
Municipalité de Saint-Magloire	Jeux d'eau	23 février 2012	128 531,50 \$	64 265,75 \$
Total — Région 12 Chaudières-Appalaches			466 631,83 \$	203 400,18 \$

Requérant	Type d'installation	Date d'octroi	Investissement	Aide autorisée
Région 14 Lanaudière				
Centre sportif et culturel Manawan	Aréna	23 février 2012	4 128 212,00 \$	1 064 106,00 \$
Total — Région 14 Lanaudière			4 128 212,00 \$	1 064 106,00 \$
Région 15 Laurentides				
Ville de Sainte-Thérèse	Athlétisme	23 mars 2012	3 368 011,87 \$	1 534 780,48 \$
Total — Région 15 Laurentides			3 368 011,87 \$	1 534 780,48 \$
Région 16 Montérégie				
Collège Charles-Lemoyne de Longueuil inc.	Soccer-football à surface synthétique	23 mars 2012	2 456 126,45 \$	1 181 265,00 \$
Total — Région 16 Montérégie			2 456 126,45 \$	1 181 265,00 \$
Région 17 Centre-du-Québec				
Ville de Victoriaville	Pistes cyclables et sentiers	23 mars 2012	1 317 320,65 \$	406 440,16 \$
Total — Région 17 Centre-du-Québec			1 317 320,65 \$	406 440,16 \$
			29 389 536,55 \$	9 704 289,11 \$

MINISTÈRE DE L'ÉDUCATION, DU LOISIR ET DU SPORT
ÉTUDE DES CRÉDITS 2012-2013
Demande de renseignements particuliers de l'opposition officielle

QUESTION

Ventilation des sommes investies par établissements en 2011-2012 dans le cadre du Programme Infrastructure de loisir.

RÉPONSE

Durant l'année financière 2011-2012, l'Entente Canada-Québec n'a pas permis de contribuer financièrement à la réalisation de nouveau projet d'installations sportives et récréatives.

MINISTÈRE DE L'ÉDUCATION, DU LOISIR ET DU SPORT
ÉTUDE DES CRÉDITS 2012-2013
Demande de renseignements particuliers de l'opposition officielle

QUESTION

Montant des subventions accordées par le Secrétariat au loisir et au sport aux fédérations sportives par le biais du programme de soutien aux opérations régulières pour 2011-2012. Liste des fédérations sportives en bénéficiant et montant alloué à chacune d'entre elles.

RÉPONSE

Voici la liste des fédérations sportives dont le fonctionnement est subventionné par ce programme.

Organismes	Total 2011-2012
Association de tae-kwon-do du Québec inc.	45 873 \$
Association de triathlon du Québec	81 772 \$
Association des clubs de biathlon du Québec	68 689 \$
Association québécoise d'aviron inc.	50 000 \$
Association québécoise de canoe-kayak de vitesse	55 298 \$
Association québécoise de sport pour paralytiques cérébraux	55 000 \$
Association québécoise de télémark	5 000 \$
Association québécoise des sports en fauteuil roulant	112 448 \$
Association sportive des aveugles du Québec	55 000 \$
Association sportive des sourds du Québec inc.	50 000 \$
Commission de surf des neiges du Québec	50 000 \$
Corporation de kick boxing amateur du Québec	5 000 \$
Curling Québec	79 081 \$
Danse sport Québec inc.	5 000 \$
Fédération de basket-ball du Québec	131 811 \$
Fédération de cheerleading du Québec	5 000 \$
Fédération de crosse du Québec inc.	57 112 \$
Fédération de football amateur du Québec	53 513 \$
Fédération de gymnastique du Québec	143 577 \$
Fédération de lutte olympique du Québec inc.	30 000 \$
Fédération de nage synchronisée du Québec	99 804 \$
Fédération de natation du Québec	150 080 \$
Fédération de net-ball amateur du Québec	5 000 \$
Fédération de patinage artistique du Québec	87 596 \$
Fédération de pétanque du Québec inc.	49 473 \$
Fédération de rugby du Québec	25 000 \$
Fédération de soccer du Québec	231 427 \$
Fédération de tennis de table du Québec inc.	91 571 \$
Fédération de tir à l'arc du Québec inc.	75 477 \$
Fédération de volley-ball du Québec	112 141 \$

Fédération des quilles du Québec	25 000 \$
Fédération des sports à quatre murs du Québec inc.	122 544 \$
Fédération d'haltérophilie du Québec	71 825 \$
Fédération du baseball amateur du Québec inc	141 255 \$
Fédération du plongeon amateur du Québec	64 812 \$
Fédération équestre du Québec	79 216 \$
Fédération québécoise d'athlétisme	92 310 \$
Fédération québécoise de badminton inc.	133 002 \$
Fédération québécoise de ballon sur glace	12 500 \$
Fédération québécoise de boxe olympique	46 618 \$
Fédération québécoise de canoë-kayak d'eau vive	40 000 \$
Fédération québécoise de canotage long parcours	5 000 \$
Fédération québécoise de dynamophilie	5 000 \$
Fédération québécoise de golf	99 411 \$
Fédération québécoise de handball olympique	43 543 \$
Fédération québécoise de hockey sur glace	182 865 \$
Fédération québécoise de kin-ball	50 240 \$
Fédération québécoise de ski acrobatique	60 000 \$
Fédération québécoise de ski alpin	120 388 \$
Fédération québécoise de ski nautique inc.	25 000 \$
Fédération québécoise de tennis	178 243 \$
Fédération québécoise de tir	67 420 \$
Fédération québécoise de ultimate	5 000 \$
Fédération québécoise des sports cyclistes	178 649 \$
Judo-Québec inc.	105 030 \$
Karaté Québec	59 594 \$
La Fédération auto-Québec inc.	5 000 \$
La Fédération de la voile du Québec ltée	78 516 \$
La Fédération de patinage de vitesse du Québec	125 460 \$
La Fédération de water-polo du Québec	50 000 \$
La Fédération d'escrime du Québec	74 391 \$
Olympiques spéciaux Québec	70 886 \$
Ringuette Québec	65 888 \$
Service national des sauveteurs inc.	59 233 \$
Ski de fond Québec	87 817 \$
Softball Québec	92 101 \$
Total	4 790 500 \$

L'augmentation de l'enveloppe budgétaire du Programme par rapport à l'année 2010-2011 s'explique par un transfert de 500 000 \$ effectué à partir du Programme de soutien au développement de l'excellence en conservant les mêmes critères d'attribution puisque cette somme servait davantage au fonctionnement des fédérations sportives qu'à des projets liés à l'excellence sportive.

MINISTÈRE DE L'ÉDUCATION, DU LOISIR ET DU SPORT
ÉTUDE DES CRÉDITS 2012-2013
Demande de renseignements particuliers de l'opposition officielle

QUESTION

Montant des subventions accordées par le Fonds pour le développement du sport et de l'activité physique en 2011-2012 et prévisions pour 2012-2013.

RÉPONSE

Subventions accordées en 2011-2012 :

- Programme de soutien aux installations sportives et récréatives (2,1 M\$);
- Programme de soutien aux installations sportives et récréatives – phase II (9,7 M\$);
- Programme de soutien aux événements sportifs internationaux ou pancanadiens (13,4 M\$);
- Programme de soutien pour le remplacement ou la modification des systèmes de réfrigération fonctionnant aux gaz R-12 ou R-22 – arénas et centres de curling du Québec (0 M\$).

En ce qui concerne les prévisions 2012-2013, le Ministère traitera les demandes qu'il recevra en fonction des critères d'admissibilité et de l'enveloppe allouée pour chacun des programmes et poursuivra les analyses des projets soumis dans le cadre du PSISR – phase II en vue de nouvelles autorisations, considérant l'enveloppe de 50 M\$ alloué par le ministre des Finances lors de son Discours sur le budget 2011-2012.

Dans son budget 2012-2013, le ministre des Finances a alloué au Fonds une enveloppe additionnelle de 50 millions de dollars afin de permettre le financement de projets additionnels dans le cadre du PSISR – phase II.

En 2010-2011, le ministre des Finances a alloué au Fonds une enveloppe additionnelle de 209 millions de dollars, dont 160 millions de dollars visant le financement du remplacement ou de la modification des systèmes de réfrigération fonctionnant aux gaz R-12 ou R-22. La mise en ligne de ce programme devrait se faire dans les prochaines semaines. Les travaux de la première phase d'investissements devront être terminés au plus tard le 31 mars 2017.

MINISTÈRE DE L'ÉDUCATION, DU LOISIR ET DU SPORT
ÉTUDE DES CRÉDITS 2012-2013
Demande de renseignements particuliers de l'opposition officielle

QUESTION

Sommaire des subventions accordées aux autres organismes sportifs et liste détaillée des subventions accordées dans le cadre de ces programmes :

- a) Programme de soutien aux événements sportifs;
- b) Programme équipe Québec;
- c) Centre national multisport-Montréal;
- d) Fédération québécoise du sport étudiant;
- e) Corporation Sports-Québec;
- f) Programme Équipe Québec;
- g) Les bourses de la Fondation de l'athlète d'excellence;
- h) Soutien aux athlètes identifiés auprès de la direction du sport et de l'activité physique.

RÉPONSE

- a) **Programme de soutien aux événements sportifs (PSES)**
 Quelque 500 000 \$ ont été versés aux fédérations et aux organismes sportifs pour soutenir 134 projets. Un total de 37 fédérations a été soutenu pour des montants variant de 1 000 \$ à 12 500 \$ par projet et 7 organismes sportifs pour des montants variant de 1 000 \$ à 7 500 \$ par projet.
- b) **Programme Équipe Québec**
 Le Programme Équipe Québec a été lancé en juillet 2003. Les athlètes, les entraîneurs et les entraîneurs admissibles ont pu poser leur candidature au programme durant toute l'année 2011-2012. Les subventions versées en 2011-2012 (4 732 665 \$) ont servi à soutenir les athlètes, pour un montant maximal de 6 000 \$ chacun, et les entraîneurs et les entraîneurs, pour un montant maximal de 20 000 \$ chacun. Au total, ce sont 474 athlètes d'excellence, 33 athlètes retraités et 110 entraîneurs et entraîneurs qui ont profité du programme en 2011-2012.
- c) **Centre national multisports – Montréal (CNMM)**
 Le Ministère, un des six partenaires fondateurs, verse annuellement 1 000 000 \$ au CNMM. Cette subvention sert à soutenir les services périphériques (physiothérapie, services médicaux, évaluation d'entraînement...) pour les athlètes « excellence » et, à un autre niveau, les athlètes « élite » et « relève ». Une partie de la subvention contribue à la réalisation d'activités de formation et de perfectionnement de l'Institut national de formation des entraîneurs. Une partie de la subvention sert également à l'organisation du Forum Équipe Québec et pour la gestion du Programme « Jouez gagnant ».
- d) **Fédération québécoise du sport étudiant (FQSE)**
 Le MELS verse une subvention de 400 000 \$ à la FQSE pour la réalisation de ses mandats. Une somme supplémentaire de 225 000 \$ pour soutenir la mise en œuvre du Programme ISO-Actif provient en partie de l'entente signée avec le gouvernement fédéral et le gouvernement du Québec sur la participation en sport.
- e) **Corporation Sports-Québec**
 La Corporation Sports-Québec a reçu un soutien financier de 692 000 \$ pour la réalisation de ses principaux mandats, soit : coordonner au niveau national le Programme des Jeux du Québec (265 000 \$); valoriser les athlètes, les cadres sportifs et les bénévoles et soutenir l'organisation du Gala Sports-Québec (160 000 \$); coordonner la mission du Québec aux Jeux de la Francophonie canadienne (17 000 \$); gérer le volet théorique du Programme national de certification des entraîneurs (PNCE) (240 000 \$); collaborer à certains dossiers nationaux (sports-études, formation des entraîneurs, soutien à l'excellence...) et à la représentation sur le plan canadien (10 000 \$).

f) Programme Équipe Québec

Voir point b.

g) Bourses de la Fondation de l'athlète d'excellence du Québec (FAEQ)

Le MELS a accordé 125 000 \$ à la FAEQ pour le renouvellement de l'appui du gouvernement du Québec à la FAEQ (375 000\$ sur 3 ans, de 2011 à 2014).

h) Soutien aux athlètes identifiés auprès de la Direction du sport, du loisir et de l'activité physique

L'information à ce sujet est fournie dans la réponse à la question n° 121.

MINISTÈRE DE L'ÉDUCATION, DU LOISIR ET DU SPORT
ÉTUDE DES CRÉDITS 2012-2013
Demande de renseignements particuliers de l'opposition officielle

QUESTION

Soutien financier accordé aux athlètes québécois pour l'exercice financier 2011-2012. Prévisions pour 2012-2013.

RÉPONSE

Il y a trois modalités de soutien financier du gouvernement aux athlètes québécois :

1. Le Programme Équipe Québec a été instauré en 2003-2004 et permet à des athlètes identifiés « excellence » par le Ministère de recevoir des bourses maximales de 6 000 \$ par année. En 2011-2012, à sa neuvième année d'existence, 461 athlètes de niveau « excellence » ont été soutenus. Certains athlètes ont reçu des montants moindres que les 6 000 \$, car ils n'étaient admissibles qu'à une partie de la bourse, selon le moment de leur sélection. Finalement, 25 athlètes retraités ont aussi été retenus dans le cadre du Programme pour des montants variant entre 1 000 \$ et 4 000 \$, selon le nombre d'années pendant lesquelles ils auront eu le statut d'athlètes identifiés « excellence ». La Loi sur l'accès aux documents des organismes publics et sur la protection des renseignements personnels (L.R.Q., chapitre A-2.1) nous empêche de fournir la liste des boursiers et des montants accordés. Les prévisions pour 2012-2013 sont du même ordre, soit entre 425 et 500 athlètes (environ 5 000 000 \$).
2. La Fondation de l'athlète d'excellence du Québec a reçu une subvention de 125 000 \$ tel que prévu dans le renouvellement de l'entente de partenariat avec le Ministère (375 000 \$ sur 3 ans, 2011-2014). Grâce au soutien des gouvernements et du secteur privé, la Fondation verse à chaque année des bourses aux athlètes des catégories « excellence » et « élite » identifiés en collaboration avec les fédérations sportives, ainsi qu'aux athlètes évoluant dans les réseaux du sport universitaire. Les prévisions pour 2012-2013 sont du même ordre que par le passé, soit de 125 000 \$.
3. Tous les athlètes identifiés de niveaux « excellence », « élite » et « relève » (3 262 athlètes en 2011) ont accès à la mesure de crédit d'impôt remboursable pour athlète de haut niveau. La mesure est estimée à 5,7 millions de dollars et est gérée directement par Revenu Québec. Le relevé pour obtenir le crédit d'impôt est envoyé directement aux athlètes bénéficiaires par le Secteur du loisir et du sport. Les prévisions pour 2012-2013 sont d'environ 5 000 000 \$.

MINISTÈRE DE L'ÉDUCATION, DU LOISIR ET DU SPORT
ÉTUDE DES CRÉDITS 2012-2013
Demande de renseignements particuliers de l'opposition officielle

QUESTION

Sommaire des subventions accordées et liste des subventions accordées dans le cadre des programmes suivants :

- a) Programme de reconnaissance et de financement des organismes nationaux de loisir;
- b) Programme de reconnaissance et de financement des organismes régionaux de loisir pour personnes handicapées;
- c) Programme d'assistance financière aux unités régionales de loisir et de sport;
- d) Programme d'assistance financière aux camps de vacances;
- e) Programme d'assistance financière aux manifestations locales de la fête nationale;
- f) Programme Chantiers jeunesse;
- g) Programme d'accompagnement en loisir pour les personnes ayant une déficience;
- h) Programme d'assistance financière aux centres communautaires de loisir;
- i) Programme d'assistance financière aux clubs de motoneigistes;
- j) Programme d'assistance financière aux clubs de véhicules tout terrain;
- k) Soutien financier au Regroupement des organismes nationaux de loisir du Québec;
- l) Soutien financier au Conseil québécois du loisir;
- m) Soutien financier pour le projet Archipel (ville de Longueuil).

RÉPONSE

- a) **Programme d'assistance financière aux organismes nationaux de loisir;**
2 406 420 \$ versés à 26 organismes (voir liste en annexe)
- b) **Programme de financement des organismes régionaux de loisir pour personnes handicapées;**
2 613 500 \$ versés aux 17 régions. (Développement du loisir pour les personnes handicapées : 1 175 000 \$, Programme d'accompagnement en loisir pour les personnes handicapées, volet organismes et municipalités : 1 335 000 \$, Programme d'aide en loisir pour les personnes vivant avec un handicap : 103 500 \$) (voir liste en annexe)
- c) **Programme d'assistance financière aux unités régionales de loisir et de sport;**
6 464 920 \$ versés à 18 entités URLS (organismes régionaux) (voir liste en annexe)
- d) **Programme d'assistance financière à l'accessibilité aux camps de vacances;**
3 625 761 \$ versés à 88 organismes dont 2 650 150 \$ pour le volet aide à l'accessibilité (incluant le volet soutien à la vie associative et démocratique et le volet projets spéciaux en accessibilité); 876 536 \$ pour le volet aide aux immobilisations et 99 255 \$ versés pour le volet aide à l'accompagnement des personnes handicapées pour 24 organismes (anciennement le volet camps de vacances du Programme d'accompagnement en loisir pour les personnes handicapées); (voir listes en annexe).
- e) **Programme d'assistance financière aux manifestations locales de la fête nationale;**
4 384 000 \$ versés à deux organismes : 744 000 \$ au Comité de la fête nationale de la Saint-Jean inc. et 3 640 000 \$ au Mouvement national des Québécois et Québécoises.
- f) **Programme Chantiers jeunesse;**
Programme transféré au Secrétariat à la jeunesse depuis plusieurs années.
- g) **Programme d'accompagnement en loisir pour les personnes ayant une déficience;**
La réponse est incluse dans les tableaux en annexe aux questions b) et d).
- h) **Programme d'assistance financière aux centres communautaires de loisir;**
3 357 000 \$ versés à 54 centres (voir liste en annexe).

- i) **Programme d'assistance financière aux clubs de motoneigistes;**
Programme transféré au ministère des Transports en 2006.
- j) **Programme d'assistance financière aux clubs de véhicules tout terrain;**
Programme transféré au ministère des Transports en 2006.
- k) **Soutien financier au Regroupement des organismes nationaux de loisir du Québec;**
2 575 000 \$ versés à l'organisme.
- l) **Soutien financier au Conseil québécois du loisir;**
425 000 \$ versés à l'organisme, dont 350 000 \$ pour le soutien de sa mission et 75 000 \$ pour le programme de formation en animation.
- m) **Soutien financier pour le projet Archipel (ville de Longueuil);**
Le programme n'existe plus depuis 2011-2012.

Question 122 a
Programme d'assistance financière aux organismes nationaux de loisir

NOM DE L'ORGANISME	SUBVENTIONS
	2011-2012
Association québécoise pour le loisir des personnes handicapées	82 540
Association québécoise pour le tourisme équestre et l'équitation de loisirs	85 480
Fédération des astronomes amateurs du Québec	81 850
Fédération des familles-souches du Québec	91 450
Fédération des sociétés d'horticulture et d'écologie du Québec	81 850
Fédération québécoise de camping et de caravaning	99 230
Fédération québécoise de la marche	86 310
Fédération québécoise de la montagne et de l'escalade	81 850
Fédération québécoise des activités sub-aquatiques	81 850
Fédération québécoise des centres communautaires de loisir	131 600
Fédération québécoise des échecs	91 550
Fédération québécoise des jeux récréatifs	92 150
Fédération québécoise du loisir en institution	85 940
Fédération québécoise du scoutisme	103 410
La Fédération de l'âge d'or du Québec	161 270
La Fédération québécoise de philatélie	81 850
La Fédération québécoise du canot et du kayak	90 690
Le Cercle des jeunes naturalistes	81 850
Les Clubs 4-H du Québec inc.	81 850
L'Association des camps du Québec inc.	88 220
Mouvement québécois des vacances familiales	115 760
Radio amateur Du-Of inc.	81 850
Regroupement QuébecOiseaux	81 850
Société des fêtes et festivals du Québec	87 990
Société québécoise de spéléologie	85 590
Vélo-Québec association	90 590
Total	2 406 420

Question 122 b
Programme de financement des organismes régionaux de loisir pour personnes handicapées
Mission loisir pour les personnes handicapées : 1 175 000 \$
Programme d'accompagnement en loisir pour les personnes handicapées (organismes et municipalités) :
1 335 000 \$
Programme d'aide en loisir pour les personnes vivant avec un handicap : 103 500 \$

NOM DE L'ORGANISME	SUBVENTIONS
	2011-2012
Commission loisir et sport de la Baie-James	15 644
Conférence régionale des élus de Laval	126 572
Conseil sport loisir de l'Estrie	116 917
Corporation régionale de loisir et de sport de Lanaudière	129 857
Loisir et sport Montérégie	407 400
Regroupement loisirs et sports Saguenay-Lac-Saint-Jean	119 890
Sport et loisir de l'Île de Montréal	519 784
Unité de loisir et de sport Abitibi-Témiscamingue (ULSAT)	89 617
Unité régionale de loisir et de sport du Bas-Saint-Laurent inc.	108 026
Unité régionale de loisir et de sport de l'Outaouais	117 471
Unité régionale de loisir et de sport de la Gaspésie/Îles-de-la-Madeleine inc.	82 619
Unité régionale de loisir et de sport de la Mauricie	110 941
Unité régionale de loisir et de sport de la région Chaudière-Appalaches	138 520
Unité de loisir et de sport de la Capitale-Nationale	190 779
Unité régionale de loisir et de sport du Centre-du-Québec	110 858
Unité régionale de loisir, de sport et de plein air des Laurentides	144 556
Unité régionale loisir et sport de la Côte-Nord	84 049
TOTAL	2 613 500

Question 122 c

Programme d'assistance financière aux unités régionales de loisir et de sport

Unités régionales de loisir et de sport

NOM DE L'ORGANISME	SUBVENTIONS 2011-2012
Administration régionale Crie	120 000
Commission loisir et sport de la Baie-James	120 000
Conférence régionale des élus de Laval	249 500
Conseil sport loisir de l'Estrie	353 000
Corporation régionale de loisir et de sport de Lanaudière	357 050
Loisir et sport Montérégie	557 000
Regroupement loisirs et sports Saguenay-Lac-Saint-Jean	390 500
Sport et loisir de l'Île de Montréal	633 710
Unité de loisir et de sport Abitibi-Témiscamingue	353 000
Unité régionale de loisir, de sport et de plein air des Laurentides	357 160
Unité régionale de loisir et de sport de l'Outaouais	353 000
Unité régionale de loisir et de sport de la Chaudière-Appalaches	390 500
Unité régionale de loisir et de sport de la Gaspésie/Îles-de-la-Madeleine	353 000
Unité régionale loisir et sport de la Côte-Nord	390 500
Unité régionale de loisir et de sport de la Mauricie	353 000
Unité de loisir et de sport de la Capitale-Nationale	390 500
Unité régionale de loisir et de sport du Bas-Saint-Laurent	390 500
Unité régionale de loisir et de sport du Centre-du-Québec	353 000
Regroupement des Unités régionales de loisir et de sport	
TOTAL	6 464 920

Question 122 d
Programme d'assistance financière à l'accessibilité aux camps de vacances

	Aide à l'accessibilité	Aide aux immobilisations	Aide à l'accompagnement des personnes handicapées
Accès Plein Air	21 150	7 995	
Administration régionale Crie	25 000		
Association des jeunes travailleurs et travailleuses de Montréal inc.	24 974		
Association des scouts du Canada district de la Mauricie	11 508	2 461	
Association Garagona inc.	55 052		2 858
Bases de plein air des scouts du Montréal métropolitain (camp Ville-Marie)	24 656	1 500	
Bases de plein air des scouts du Montréal métropolitain (camp Richelieu)	24 656	2 950	
Camp Amy Molson inc.	62 500	60 000	497
Camp Boisjoly inc.	19 627	10 395	
Camp Brochet	16 397		
Camp Carowanis inc.	27 473		
Camp de Rivière Ouelle inc.	61 400	9 627	1 690
Camp de vacances familiales Valleyfield inc.	20 993		355
Camp des bouleaux de l'association d'églises baptistes Évangéliques au Québec	29 463	12 500	
Camp École Kéno	19 848	1 840	
Camp familial Abitibi-Témiscamingue	19 306		
Camp familial Saint-Urbain	62 500	51 232	
Camp Jardin (gan) d'Israël	43 323	60 000	
Camp Jardin d'Hannah (Pardas Chanah)	28 325	55 000	
Camp Joli b. inc.	9 925	2 679	
Camp Louis-Georges Lamontagne, Cap à l'Orignal	6 078		
Camp Mariste	29 626	27 220	7 277
Camp Massawippi - centre Mackay	26 901	9 297	5 396

Camp Notre-Dame-de-la-Joie de Nicolet	36 415		1 242
Camp « O »Carrefour inc.	60 900	1 693	8 449
Camp Olier	13 358		
Camp Ozanam	62 500	10 165	
Camp Patmos des églises évangéliques baptiste du Québec	20 261	19 050	
Camp Péniel inc.	16 751		
Camp Quatre Saisons inc.	14 429	792	
Camp Richelieu de Saint-Hyacinthe inc.	38 417		
Camp Richelieu Saint-Côme inc.	40 424		
Camp Richelieu Vive Lajoie inc.	10 271	2 052	213
Camp Sable Chaud	10 523		
Camp Saint-Donat	62 500	13 020	
Camps Odyssée inc. (Camp Minogami)			390
Camps Odyssée inc. (Trois-Saumons)	21 441	4 450	1 456
Canadian Sunday School Mission	15 245		
CCSE Maisonneuve	25 733	2 640	
Centre de développement Yaldei Shashuim	12 850		14 910
Centre de plein air Lasallien inc.	38 867	60 000	
Centre de plein air du Lac Flavrian	62 500	13 523	3 461
Centre de plein air L'Estacade	21 942	60 000	
Centre de vacances et d'apprentissage loisirs de Saint-Cyprien	53 433		
Centre nautique de l'Istorlet	7 841	9 674	
Centre Normand Léveillé inc.	62 500	1 528	5 747
Centre Notre-Dame de la Rouge	5 619		
Centre Notre-Dame de Fatima	50 134	12 640	2 428
Centre plein air Le Soulier vert inc.	42 569		
Centre vacances nature de Lac Bouchette inc.	11 855		
Colonie de vacances des Grèves	24 748		
Commission loisir et sport de la Baie-James	25 000		
Conseil de direction de l'Armée du salut du Canada	16 738	12 361	

Corporation camp plein air pour handicapés du Québec (C.C.P.A.H.Q.)	62 500		
Domaine de l'Amitié inc.	33 501	17 500	355
Domaine des Prés d'or	62 500		
Espaces jeunesse inc. (camp Val-Estrie)	16 490		
Espaces jeunesse inc. (camp de Portneuf)	7 887	3 117	
Explos-nature	4 723	741	
Fédération des guides catholiques du diocèse de Trois-Rivières	12 490	2 970	
Fondation « Le Terrier » inc.	7 315	623	
Havre familial	39 971	7 349	
La Base de plein air Air-Eau-Bois inc.	12 237	23 100	178
La Colonie Sainte-Jeanne d'Arc	62 500	13046	391
La Corporation Cité-Joie inc.	62 500	42 450	15 000
La Corporation de l'Étincelle (Saint-Henri)	61 072	11 542	
La Corporation du parc des loisirs et des sports de plein air du Mont-Vidéo inc.	5 598		178
La Société Grand Village inc.	61 707		1 952
La Villa familiale des lacs McLaren et Pratte inc.	25 305	7 750	
Le Cercle de l'Amitié N.D.L. (Vanier) inc.	13 449	27 818	
Le Club des familles de demain inc.	34 278		
Le Domaine familial incorporé	11 126		
Le Domaine Notre-Dame inc.	8 506	3 960	
Le P'tit Bonheur, une œuvre du Père Sablon	31 480	17 769	
Les Boys scouts du Canada, le conseil provincial du Québec inc.	13 566	5 526	
Les Camps étudiants de Québec	10 510	2 970	
Les Services communautaires catholiques (F.C.C.S.) inc. (camp Trail's End)	61 609		
Les Services communautaires catholiques (F.C.C.S.) inc. (camp Kinkora)	44 433	60 000	
Les YMCA du Québec	44 090	9 672	
Loge Frontière	13 367		
Mouvement québécois des vacances familiales	30 000		

Plein air Ville-Joie	15 623	3 559	
Rendez-vous familial Pointe Saint-Charles inc.	38 853	6 000	1 844
Services de répit Emergo (Colonie Les Bosquets)	11 575	1 440	7 988
Société pour les enfants handicapés du Québec	100 000	60 000	15 000
Société Scogestion (1982) inc.	12 922		
Unité régionale de loisir et de sport de la Côte-Nord	5 000		
Village des jeunes Notre-Dame de toute joie	55 022	9 170	
TOTAL	2 650 150	876 356	99 255

*La somme de l'enveloppe totale annoncée ne correspond pas à la somme versée en raison des projets d'immobilisations annulés et des sommes récupérées en cours d'année.

** Depuis la révision du programme en 2010-2011, ce poste budgétaire inclus également le volet soutien à la vie associative et démocratique et le volet projets spéciaux en accessibilité.

Question 122 h
Programme d'assistance financière aux centres communautaires de loisir

NOM DE L'ORGANISME	SUBVENTIONS 2011-2012
Association des résidents de Champfleury	30 280
Association sportive et communautaire du Centre-Sud inc.	55 968
Ateliers d'éducation populaire du plateau	131 714
Carrefour accès loisirs inc.	33 189
CCSE Maisonneuve	190 654
Centre communautaire Dawson	80 633
Centre communautaire de loisir de la Côte des Neiges	84 968
Centre communautaire de loisir Sherbrooke inc.	50 982
Centre communautaire de loisirs Sainte-Catherine d'Alexandrie	54 899
Centre communautaire Douglas	25 000
Centre communautaire Drummondville-Sud inc.	51 233
Centre communautaire Hochelaga	35 905
Centre communautaire le Relais du bout	25 000
Centre communautaire Pierre-Lemaire	25 000
Centre communautaire récréatif Saint-Jean-Baptiste de Drummondville inc.	83 218
Centre communautaire St-Pierre inc.	39 770
Centre de loisirs Monseigneur Pigeon	46 989
Centre des loisirs St-Sacrement inc.	25 000
Centre Durocher inc.	50 864
Centre éducatif communautaire René Goupil	167 558
Centre Landry (1980) inc.	60 279
Centre loisir multi-plus	52 009
Centre Mgr Marcoux inc.	53 986
Centre Père Sablon	68 111
Centre récréatif et communautaire (C.R.C.) St-Donat	25 000
Centre récréatif Poupart inc.	55 305
Centre sportif de la Petite-Bourgogne	31 999

Conseil des Montagnais du Lac-Saint-Jean	28 940
Corporation du centre Jean-Claude-Malépart	47 162
Gestaforme inc.	32 836
La Corporation du centre Sablon	25 000
Le C.L.A.C., centre de loisirs et d'animation culturelle de Guybourg	25 000
Le Centre communautaire d'Arthabaska inc.	38 628
Le Centre communautaire le trait d'union	50 222
Le Centre récréatif St-François-d'Assise inc.	86 204
Le Patro de Jonquière inc.	75 608
Le Patro de Lévis inc.	71 266
Le Patro le Prévost	89 212
Le Patro Roc-Amadour (1978) inc.	109 030
Le Pivot	77 794
Le Relais des jeunes gatinois	146 872
Les Loisirs Montcalm inc.	51 148
Loisirs fleuri-est	29 836
Loisirs Île du Havre-Aubert inc.	25 000
Loisirs jeunesse du Cap-de-la-Madeleine inc.	57 282
Loisirs Lebourgneuf inc.	25 000
Patro de Charlesbourg inc.	112 597
Patro de Fort-Coulonge / Mansfield	67 398
Patro Laval inc.	78 758
Pavillon d'éducation communautaire Hochelaga-Maisonneuve	136 908
Pavillon St-Arnaud inc.	56 349
Relance des loisirs tout 9 inc.	25 000
Service animation jeunesse de l'Outaouais inc.	86 197
Société ressources-loisirs de Pointe-aux-Trembles	66 240

Total 3 357 000

MINISTÈRE DE L'ÉDUCATION, DU LOISIR ET DU SPORT
ÉTUDE DES CRÉDITS 2012-2013
Demande de renseignements particuliers de l'opposition officielle

QUESTION

Liste des subventions accordées à la Fédération de l'âge d'or du Québec en 2011-2012.

RÉPONSE

Dans le cadre du Programme d'assistance financière aux organismes nationaux de loisir (PAFONL), la Fédération de l'âge d'or du Québec a reçu une subvention de 161 270 \$ en 2011-2012.

MINISTÈRE DE L'ÉDUCATION, DU LOISIR ET DU SPORT
ÉTUDE DES CRÉDITS 2012-2013
Demande de renseignements particuliers de l'opposition officielle

QUESTION

Effectifs et subventions de Kino-Québec en 2011-2012 et prévisions pour 2012-2013.

RÉPONSE

Effectifs affectés au programme Kino-Québec pour 2011-2012

Quatre professionnels de l'activité physique du ministère de l'Éducation, du Loisir et du Sport (MELS) en *équivalent temps complet* (ETC), ainsi qu'un professionnel du ministère de la Santé et des Services sociaux (MSSS) sont affectés à l'équipe de coordination nationale, et quelque 35 ETC professionnels de l'activité physique sont répartis dans les 18 agences de santé et de services sociaux (entre 1 et 6 ETC par région selon la population et le territoire).

Prévisions pour 2012-2013

Une table intersectorielle permanente spécifique au mode de vie physiquement actif a été mise sur pied. Le mandat de cette table est de concerter les acteurs gouvernementaux et non gouvernementaux afin d'assurer la cohésion entre les organisations dont l'intervention contribue à la promotion, l'adoption et au maintien d'un mode de vie physiquement actif par la population québécoise.

La convention lie le MELS, le MSSS et les agences de santé et de services sociaux. Les mêmes effectifs sont prévus pour 2012-2013.

Soutien financier accordé aux 18 agences de santé et de services sociaux :

Année	MELS
2011-2012	1 516 647 \$
2012-2013	1 516 647 \$

MINISTÈRE DE L'ÉDUCATION, DU LOISIR ET DU SPORT
ÉTUDE DES CRÉDITS 2012-2013
Demande de renseignements particuliers de l'opposition officielle

QUESTION

Port du casque dans les sports de glisse : copie de tous les documents, notes, états de situation, rapports, parties accessibles du mémoire au Conseil des ministres.

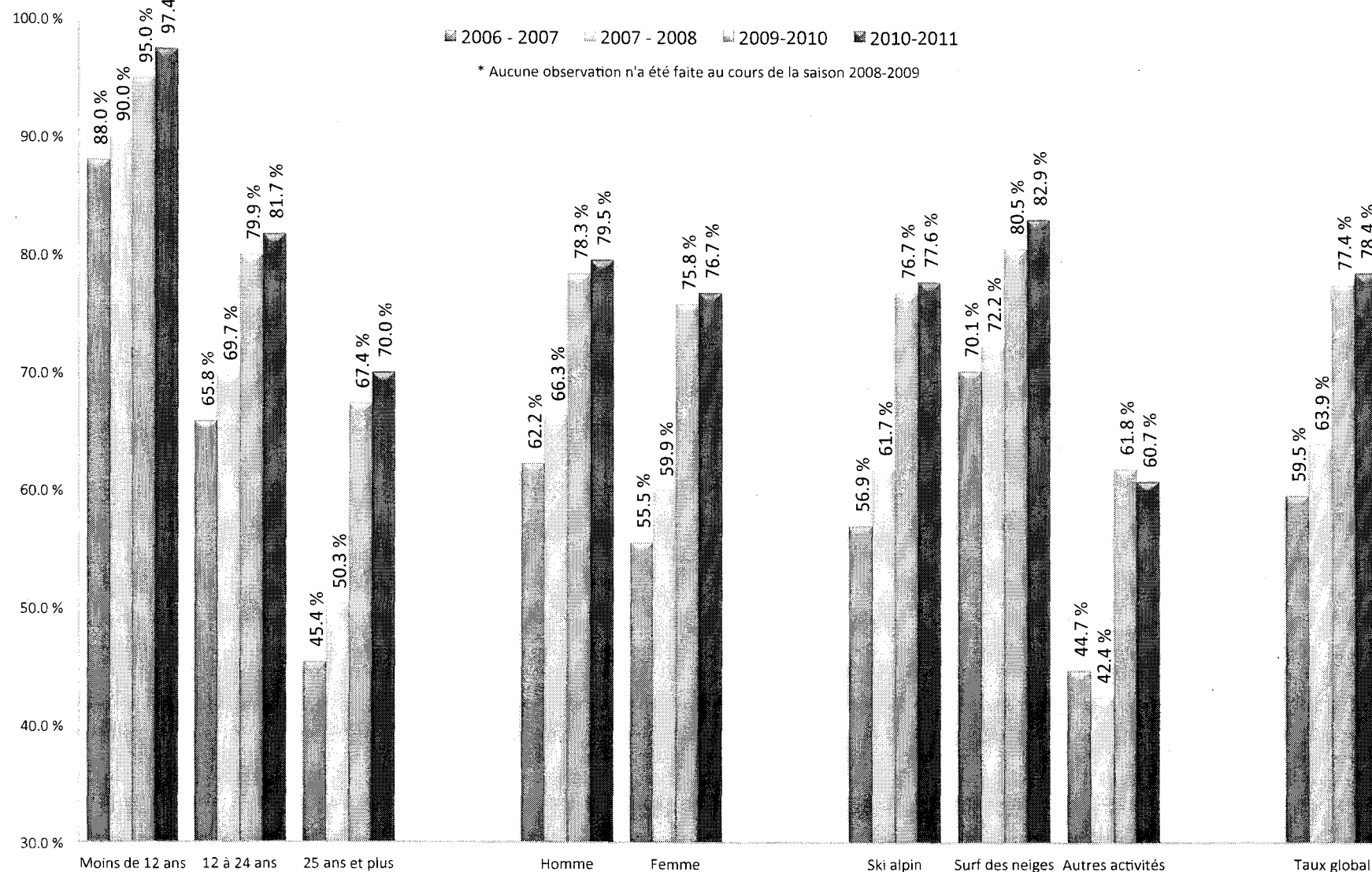
RÉPONSE

QP-125 Annexe A : Évolution du port du casque observé dans les stations de ski du Québec au cours des saisons 2006-2007 à 2010-2011


QP-125 Annexe B : Dépliant d'information « Mon casque »

Les autres documents demandés sont inexistants ou ils contiennent des renseignements de nature confidentielle en vertu des dispositions de la Loi sur l'accès aux documents des organismes publics et sur la protection des renseignements personnels (L.R.Q., c. A-2.1).

Évolution du port du casque observé dans les stations de ski du Québec au cours des saisons 2006-2007, 2007-2008, 2009-2010 et 2010-2011*



Source : TREMBLAY, B. , et D. HAMEL (INSPQ). *Étude sur le taux de port du casque dans les stations de ski du Québec*, Ministère de l'Éducation, du Loisir et du Sport – Direction de la promotion de la sécurité, 26 mai 2011.



Procurez-vous un casque homologué qui porte l'un des sceaux suivants : CEN 1077, ASTM F-2040, Snell S-98, Snell RS-98 ou CSA Z263.1.

Choisissez un casque confortable qui s'adapte bien à la forme de votre tête. Il n'est donc pas recommandé de choisir un casque pour une autre personne.

Lorsqu'un casque est bien ajusté, la partie avant doit descendre à deux doigts au-dessus des sourcils.

TRUC

Au moment de l'essai d'un casque, portez vos lunettes de ski. Si le casque est ajusté correctement, vous ne pourrez pas vous toucher le front. Les lunettes ne doivent pas faire basculer votre casque vers l'arrière.

VISITEZ
MONCASQUE.CA

PLUS ACTUEL
PLUS CONFORTABLE
PLUS CHAUD



VISITEZ

www.
moncasque.ca 

10 BONNES RAISONS DE PORTER LE CASQUE

SÉCURITÉ (N° 125)

- En cas de chute ou de collision, le casque permet de réduire jusqu'à 50 % le risque et la gravité des blessures à la tête.
- Le danger n'est pas toujours où vous le pensez... Même les très bons skieurs et planchistes peuvent être frappés par une personne en perte de contrôle.

Adeptes de parc à neige,
LE PORT DU CASQUE EST OBLIGATOIRE

GROS BON SENS (N° 742)

- **Donnez l'exemple!**
Vous êtes un modèle pour vos enfants et les plus jeunes qui vous regardent.
- En plus, le casque
**c'est tout simplement
TENDANCE!**



CONFORT (N° 499)

- La performance des équipements est en constante évolution. Les pistes sont bien travaillées, les spatules sont mieux conçues et la descente est beaucoup plus rapide qu'il y a une dizaine d'années. Le casque est l'accessoire logique qui accompagne cette évolution.
- Les casques de nouvelles générations sont ultra-légers, très chauds et ajustables.
- Une fois le casque essayé, plus question de revenir à la tuque... Le vent ne traverse pas et fini la laine qui pique; on n'en retire que du confort... L'essayer, c'est l'adopter!
- Côté *design*, les nouveaux modèles de casques sont offerts dans une gamme de couleurs et une multitude de motifs, de quoi répondre à tous les goûts.

moncasque.ca



MINISTÈRE DE L'ÉDUCATION, DU LOISIR ET DU SPORT
ÉTUDE DES CRÉDITS 2012-2013
Demande de renseignements particuliers de l'opposition officielle

QUESTION

Copie de notes, analyses, rapports, documents concernant les résultats scolaires des joueurs étudiants de la Ligue de hockey junior majeur du Québec par équipe, et ce, depuis l'année 2003. Copie de tous les documents concernant la politique scolaire de la LHJMQ.

RÉPONSE

Les documents demandés contiennent des renseignements de nature confidentielle en vertu des dispositions de la Loi sur l'accès aux documents des organismes publics et sur la protection des renseignements personnels (L.R.Q., c. A-2.1).

MINISTÈRE DE L'ÉDUCATION, DU LOISIR ET DU SPORT
ÉTUDE DES CRÉDITS 2012-2013
Demande de renseignements particuliers de l'opposition officielle

QUESTION

En ce qui concerne Équipe Québec, groupe mandaté par le premier ministre pour étudier la faisabilité d'une nouvelle candidature olympique pour Québec, liste des membres, leur salaire, budgets alloués à l'organisme. Liste des contrats et des mandats qui ont été donnés par Équipe Québec.

RÉPONSE

Le dossier du comité Équipe Québec relève du Bureau de la Capitale-Nationale.

MINISTÈRE DE L'ÉDUCATION, DU LOISIR ET DU SPORT
ÉTUDE DES CRÉDITS 2012-2013
Demande de renseignements particuliers de l'opposition officielle

QUESTION

Contrats donnés par le ministère pour les études sur les sites potentiels des épreuves des Jeux olympiques à Québec, avec mention s'il s'agit d'un appel d'offres ou d'un contrat accordé de gré à gré. Ventilation des sommes accordées à cet effet.

RÉPONSE

Le ministère de l'Éducation, du Loisir et du Sport n'a donné aucun contrat. Il s'agit d'un dossier mené par le comité Équipe Québec, qui relève du Bureau de la Capitale-Nationale.

MINISTÈRE DE L'ÉDUCATION, DU LOISIR ET DU SPORT
ÉTUDE DES CRÉDITS 2012-2013
Demande de renseignements particuliers de l'opposition officielle

QUESTION

État des investissements pour l'anneau de glace Gaétan Boucher. Prévisions budgétaires pour l'année en cours et prévisions budgétaires pour l'année 2012-2013.

RÉPONSE

Aucun investissement n'a été accordé au regard de ce projet dans le cadre du Programme de soutien aux installations sportives et récréatives.

MINISTÈRE DE L'ÉDUCATION, DU LOISIR ET DU SPORT
ÉTUDE DES CRÉDITS 2012-2013
Demande de renseignements particuliers de l'opposition officielle

QUESTION

État des investissements pour le Massif de la Petite Rivière Saint-François. Prévisions budgétaires pour l'année en cours et prévisions budgétaires pour l'année 2012-2013.

RÉPONSE

Aucun investissement n'a été accordé au regard de ce projet dans le cadre du Programme de soutien aux installations sportives et récréatives.

MINISTÈRE DE L'ÉDUCATION, DU LOISIR ET DU SPORT
ÉTUDE DES CRÉDITS 2011-2012
Demande de renseignements particuliers de l'opposition officielle

QUESTION

État des investissements pour l'Institut national du sport. Prévisions budgétaires pour l'année en cours et prévisions budgétaires pour l'année 2012-2013.

RÉPONSE**Année en cours :**

En octobre 2010, le ministère de l'Éducation, du Loisir et du Sport a accordé une subvention de 350 000 \$ à la Régie des installations olympiques (RIO) pour la réalisation des études techniques préparatoires nécessaires avant l'élaboration des plans et devis et pour la préparation des ententes (bail, maîtrise d'œuvre) à convenir avec le Centre national multisport-Montréal (CNMM), organisme qui migrera pour devenir l'Institut national du sport du Québec.

En mars 2011, le Conseil des ministres a pris le décret visant l'octroi à la RIO d'une subvention de 1 600 000 \$ sous forme d'un remboursement d'emprunt, pour la réalisation des plans et devis du projet d'implantation de l'Institut national du sport du Québec.

Le 22 mars 2012, une subvention spéciale de 800 000 \$ pour l'achat d'équipements spécialisés a également été accordée. Ces équipements pourront être utilisés dès maintenant, mais aussi une fois la construction terminée.

En outre, en mars 2012, une somme additionnelle de 2 300 000 \$ a été accordée pour le fonctionnement et l'acquisition d'équipements de l'Institut.

Un dossier est en voie d'approbation aux fins de l'octroi d'une subvention à la RIO pour la réalisation des travaux de construction de l'Institut national du sport du Québec.

Prévisions budgétaires de l'Institut pour 2012-2013 :

L'Institut national du sport du Québec est un organisme à but non lucratif. Étant un organisme financé pour plus de la moitié par le gouvernement fédéral, il est également un organisme public fédéral au sens de l'article 3.6.2 de la Loi sur le ministère du Conseil exécutif (L.R.Q., c. M-30). Cet organisme était depuis 1997 jusqu'en janvier 2012, le Centre national multisports-Montréal.

Le 27 mars 2012, le conseil d'administration de l'Institut a approuvé ses prévisions budgétaires pour 2012-2013 soit un budget équilibré de 6 490 642 \$.

En matière de revenus, en 2012-2013, la contribution du fédéral sera de 3 324 486 \$, alors que celle du Ministère sera de 2 747 500 \$. En 2011-2012, la contribution du Ministère était de 2 300 000 \$. Les 447 500 \$ additionnels en 2012-2013 représentent des subventions que le Ministère dirigeait déjà à des centres d'entraînement qui seront dorénavant soutenus par l'Institut.

MINISTÈRE DE L'ÉDUCATION, DU LOISIR ET DU SPORT
ÉTUDE DES CRÉDITS 2012-2013
Demande de renseignements particuliers de l'opposition officielle

QUESTION

État des investissements pour le nouveau Colisée de Trois-Rivières. Prévisions budgétaires pour l'année en cours et prévisions budgétaires pour l'année 2012-2013.

RÉPONSE

Aucun investissement n'a été accordé au regard de ce projet dans le cadre du Programme de soutien aux installations sportives et récréatives ainsi que dans le cadre du Programme de soutien aux installations sportives et récréatives – phase II et aucun investissement n'est prévu pour ce projet en 2012-2013, puisqu'aucune demande d'aide financière n'a été déposée à ce jour pour ce projet.

MINISTÈRE DE L'ÉDUCATION, DU LOISIR ET DU SPORT
ÉTUDE DES CRÉDITS 2012-2013
Demande de renseignements particuliers de l'opposition officielle

QUESTION

État des investissements pour le Panthéon des sports. Prévisions budgétaires pour l'année en cours et prévisions budgétaires pour l'année 2012-2013.

RÉPONSE

Une subvention de 35 000 \$ a été accordée pour l'année 2011-2012 afin de soutenir les opérations du Panthéon des sports du Québec.

L'octroi de la même somme est prévu en 2012-2013.

MINISTÈRE DE L'ÉDUCATION, DU LOISIR ET DU SPORT
ÉTUDE DES CRÉDITS 2012-2013
Demande de renseignements particuliers de l'opposition officielle

QUESTION

Pour chaque année depuis 2004-2005, le nombre total d'accommodements qui ont été accordés ou refusés pour les employés du ministère et les organismes dépendant du ministère et la ventilation par type d'accommodement (handicap, grossesse, motifs religieux, etc.).

RÉPONSE

La réponse à cette question se trouve à la question 6.

MINISTÈRE DE L'ÉDUCATION, DU LOISIR ET DU SPORT
ÉTUDE DES CRÉDITS 2012-2013
Demande de renseignements particuliers de l'opposition officielle

QUESTION

État des investissements sur les installations utilisées par les fédérations sportives établies au Parc Olympique de Montréal depuis 2004-2005.

RÉPONSE

Le Fonds pour le développement du sport et de l'activité physique n'a subventionné aucune infrastructure directement pour les fédérations sportives puisque le bénéficiaire de l'aide doit être propriétaire des installations.

Par ailleurs, en janvier 2006, le ministre de l'Éducation, du Loisir et du Sport (MELS), conjointement au ministre des Affaires municipales et des Régions ont annoncé une subvention de 2 900 000 \$ à la Régie des installations olympiques (RIO), dont 1 600 000 \$ provenait du MELS pour la construction d'un bassin conforme aux normes internationales pour la nage synchronisée.

En octobre 2010 et en mars 2011, le ministère de l'Éducation, du Loisir et du Sport a accordé des subventions totalisant 1 950 000 \$ à la RIO. Un montant de 350 000 \$ pour la réalisation des études techniques préparatoires complémentaires et la finalisation du programme fonctionnel et technique pour la mise en place de l'Institut national du sport du Québec ainsi qu'un montant de 1 600 000 \$, pour la réalisation des plans et devis.

Le 22 mars 2011, une subvention de 800 000 \$ pour l'achat d'équipements spécialisés a également été accordée. Ces équipements pourront être utilisés dès maintenant, mais aussi une fois la construction terminée.

Une somme additionnelle de 2 300 000 \$ a été accordée, en mars 2012, pour le fonctionnement et l'acquisition d'équipements de l'Institut.

Actuellement, il y a quatre sports résidents à l'Institut soit : la natation, la nage synchronisée, le plongeon et le water-polo. Les fédérations canadiennes et québécoises y tiennent des activités quotidiennement pour leurs athlètes de haut niveau. Une fois la construction de l'Institut terminée, l'escrime, le judo et la gymnastique s'ajouteront et des protocoles d'entente sont déjà signés avec les fédérations canadiennes et québécoises de ces trois sports.

Enfin, l'aréna Maurice-Richard qui est la propriété de la Ville de Montréal, est utilisé par les athlètes en patinage de vitesse courte piste dont la fédération reçoit une subvention du MELS notamment pour la location d'heures de glace à la Ville de Montréal. Le MELS a accordé deux subventions à la Ville totalisant 2 584,038 \$ pour effectuer des travaux de rénovation majeurs évalués à plus de 5 000 000 \$. Les athlètes en patinage de vitesse courte piste reçoivent aussi des services médicaux sportifs et scientifiques à l'Institut.

MINISTÈRE DE L'ÉDUCATION, DU LOISIR ET DU SPORT
ÉTUDE DES CRÉDITS 2012-2013
Demande de renseignements particuliers de l'opposition officielle

QUESTION

Sur le remplacement des systèmes au fréon dans les arénas du Québec, état des investissements des deux dernières années. Nombre d'arénas qui détenaient un système au fréon et qui se sont vus dépossédés de ce système en 2010-2011 et 2011-2012. Prévisions pour l'année 2012-2013.

RÉPONSE

Aucune modification dans les systèmes au fréon ne sont prévues en 2010-2011 et 2011-2012 puisque la mise en œuvre du programme est prévue au printemps 2012.

Selon les données transmises par l'Association québécoise des arénas et des installations sportives récréatives, près de 250 demandes pourraient être déposées dans le cadre de ce programme au cours des prochaines années.

Pour l'année 2012-2013, 29 propriétaires d'arénas et de centres de curling seraient prêts à déposer une demande d'aide financière.

MINISTÈRE DE L'ÉDUCATION, DU LOISIR ET DU SPORT
ÉTUDE DES CRÉDITS 2012-2013
Demande de renseignements particuliers de l'opposition officielle

QUESTION

Nombre d'écoles ayant pu bénéficier du soutien du programme de financement d'au moins une équipe sportive par école secondaire, par région administrative, ainsi que les montants obtenus par celles-ci, pour 2011-2012. Prévisions pour l'année 2012-2013.

RÉPONSE

Voir la question 138 pour la réponse.

MINISTÈRE DE L'ÉDUCATION, DU LOISIR ET DU SPORT
ÉTUDE DES CRÉDITS 2012-2013
Demande de renseignements particuliers de l'opposition officielle

QUESTION

Liste des écoles, par région administrative, ayant bénéficié de l'aide financière attribuée dans le cadre du programme « *La culture du sport à l'école secondaire publique* », qui a été élaboré pour soutenir les équipes sportives interscolaires pour les années 2011-2012. Prévisions pour 2012-2013 et 2013-2014.

RÉPONSE

La liste des écoles par région est présentée ci-dessous.
Notez qu'il est impossible de fournir les prévisions pour 2012-2013 et 2013-2014.

Nom d'organisme courant	Sport	Équipements	Salaire	Région administrative
École Du Carrefour	Badminton	1 250,00 \$	1 000,00 \$	Abitibi-Témiscamingue
École Marcel-Raymond	Volleyball	2 500,00 \$	2 000,00 \$	Abitibi-Témiscamingue
École Gilbert-Théberge - secondaire	Volleyball	2 500,00 \$	2 000,00 \$	Abitibi-Témiscamingue
École Rivière-des-Quinze	Volleyball	2 500,00 \$	2 000,00 \$	Abitibi-Témiscamingue
École La Source	Volleyball	2 500,00 \$	2 000,00 \$	Abitibi-Témiscamingue
École La Source	Volleyball	2 500,00 \$	2 000,00 \$	Abitibi-Témiscamingue
École D'Iberville	Hockey	10 000,00 \$	2 000,00 \$	Abitibi-Témiscamingue
École polyvalente de la Forêt	Cheerleading	3 000,00 \$	2 000,00 \$	Abitibi-Témiscamingue
École secondaire La Calypso	Basketball	2 500,00 \$	2 000,00 \$	Abitibi-Témiscamingue
École secondaire Le Transit	Basketball	2 500,00 \$	2 000,00 \$	Abitibi-Témiscamingue
École secondaire La Concorde	Volleyball	2 500,00 \$	2 000,00 \$	Abitibi-Témiscamingue
Polyvalente Le Carrefour	Cheerleading	2 500,00 \$	2 000,00 \$	Abitibi-Témiscamingue
Cité étudiante Polyno	Volleyball	2 500,00 \$	2 000,00 \$	Abitibi-Témiscamingue
École Noranda	Volleyball	2 500,00 \$	2 000,00 \$	Abitibi-Témiscamingue
Sous-total Abitibi-Témiscamingue :		41 750,00 \$	27 000,00 \$	
École secondaire du Transcontinental	Athlétisme	1 250,00 \$	1 000,00 \$	Bas-Saint-Laurent
École de Métis-sur-Mer	Ski de fond	2 000,00 \$	1 000,00 \$	Bas-Saint-Laurent
École Secondaire Armand-Saint-Onge	Basketball	2 500,00 \$	2 000,00 \$	Bas-Saint-Laurent
Polyvalente Forimont	Volleyball	2 500,00 \$	2 000,00 \$	Bas-Saint-Laurent
Polyvalente de Sayabec	Volleyball	2 500,00 \$	2 000,00 \$	Bas-Saint-Laurent
École de Saint-Jean-de-Dieu	Soccer	2 500,00 \$	2 000,00 \$	Bas-Saint-Laurent
École secondaire de Dégelis	Soccer	2 500,00 \$	2 000,00 \$	Bas-Saint-Laurent
École secondaire l'Arc-en-Ciel	Soccer	2 500,00 \$	2 000,00 \$	Bas-Saint-Laurent
École secondaire de Rivière-du-Loup	Hockey	10 000,00 \$	2 000,00 \$	Bas-Saint-Laurent
Polyvalente de Matane	Football	25 000,00 \$	7 000,00 \$	Bas-Saint-Laurent
École Paul-Hubert	Football	25 000,00 \$	7 000,00 \$	Bas-Saint-Laurent
École du Mistral	Football	25 000,00 \$	7 000,00 \$	Bas-Saint-Laurent
École polyvalente La Pocatière	Football	25 000,00 \$	7 000,00 \$	Bas-Saint-Laurent
École secondaire Chanoine-Beaudet	Hockey	10 000,00 \$	- \$	Bas-Saint-Laurent
Sous-total Bas-Saint-Laurent :		138 250,00 \$	44 000,00 \$	
Centre éducatif Saint-Aubin	Volleyball	2 500,00 \$	2 000,00 \$	Capitale-Nationale

École secondaire du Plateau	Cheerleading	2 500,00 \$	2 000,00 \$	Capitale-Nationale
École Jean-de-Brébeuf	Volleyball	2 500,00 \$	2 000,00 \$	Capitale-Nationale
École Joseph-François-Perrault	Cheerleading	2 500,00 \$	2 000,00 \$	Capitale-Nationale
École secondaire de Neufchâtel	Volleyball	2 500,00 \$	2 000,00 \$	Capitale-Nationale
École Jacques-Cartier-St-Denys-Garneau	Basketball	2 500,00 \$	2 000,00 \$	Capitale-Nationale
École secondaire Vanier	Cheerleading	2 500,00 \$	2 000,00 \$	Capitale-Nationale
École Les Compagnons-de-Cartier	Hockey	10 000,00 \$	2 000,00 \$	Capitale-Nationale
École du Mont-Sainte-Anne	Hockey	10 000,00 \$	2 000,00 \$	Capitale-Nationale
École secondaire de Saint-Marc	Basketball	2 500,00 \$	2 000,00 \$	Capitale-Nationale
École secondaire Q.H.S.	Basketball	2 500,00 \$	2 000,00 \$	Capitale-Nationale
École secondaire Roger-Comtois	Football	25 000,00 \$	7 000,00 \$	Capitale-Nationale
Polyvalente Ancienne-Lorette	Football	25 000,00 \$	7 000,00 \$	Capitale-Nationale
Polyvalente de Charlesbourg	Football	25 000,00 \$	7 000,00 \$	Capitale-Nationale
École de la Courvilloise	Football	25 000,00 \$	7 000,00 \$	Capitale-Nationale
École secondaire de Donnacona	Football	25 000,00 \$	7 000,00 \$	Capitale-Nationale
École secondaire Louis-Jobin	Football	25 000,00 \$	7 000,00 \$	Capitale-Nationale
École secondaire Saint-Patrick	Football	25 000,00 \$	7 000,00 \$	Capitale-Nationale
École Cardinal-Roy	Soccer	2 500,00 \$	- \$	Capitale-Nationale
École secondaire de la Cité	Basketball	2 500,00 \$	- \$	Capitale-Nationale
École Samuel-De Champlain	Basketball	2 500,00 \$	- \$	Capitale-Nationale
École Le Sommet	Cheerleading	2 500,00 \$	- \$	Capitale-Nationale
Sous-total Capitale-Nationale :		227 500,00 \$	71 000,00 \$	
École secondaire les Seigneuries	Badminton	1 250,00 \$	1 000,00 \$	Centre-du-Québec
École secondaire Monique-Proulx	Badminton	1 250,00 \$	1 000,00 \$	Centre-du-Québec
École Polyvalente La Samare	Badminton	2 000,00 \$	1 000,00 \$	Centre-du-Québec
École secondaire la Découverte	Hockey	10 000,00 \$	2 000,00 \$	Centre-du-Québec
École Jean-Raimbault	Volleyball	2 500,00 \$	2 000,00 \$	Centre-du-Québec
École secondaire Jean-Nicolet	Football	25 000,00 \$	7 000,00 \$	Centre-du-Québec
École secondaire la Découverte	Football	25 000,00 \$	7 000,00 \$	Centre-du-Québec
École secondaire Le boisé	Football	25 000,00 \$	7 000,00 \$	Centre-du-Québec
École Jeanne-Mance	Football	25 000,00 \$	7 000,00 \$	Centre-du-Québec
École La Poudrière	Football	25 000,00 \$	7 000,00 \$	Centre-du-Québec
École Sainte-Marie	Cheerleading	2 500,00 \$	- \$	Centre-du-

				Québec
École Marie-Rivier	Football	25 000,00 \$	- \$	Centre-du-Québec
Sous-total Centre-du-Québec :		169 500,00 \$	42 000,00 \$	
École secondaire de Saint-Damien	Cheerleading	2 500,00 \$	2 000,00 \$	Chaudière-Appalaches
École secondaire de Saint-Paul	Volleyball	2 500,00 \$	2 000,00 \$	Chaudière-Appalaches
Polyvalente des Abénaquis	Hockey	10 000,00 \$	2 000,00 \$	Chaudière-Appalaches
École sec. Champagnat, Guillaume-Couture	Hockey	10 000,00 \$	2 000,00 \$	Chaudière-Appalaches
CFER	Hockey	12 000,00 \$	2 000,00 \$	Chaudière-Appalaches
École secondaire de l'Horizon	Cheerleading	2 500,00 \$	2 000,00 \$	Chaudière-Appalaches
École secondaire de l'Envol	Handball	2 500,00 \$	2 000,00 \$	Chaudière-Appalaches
École secondaire Beaurivage	Cheerleading	2 500,00 \$	2 000,00 \$	Chaudière-Appalaches
École secondaire Pamphile-Le May	Basketball	2 500,00 \$	2 000,00 \$	Chaudière-Appalaches
École secondaire de Saint-Charles	Football	25 000,00 \$	7 000,00 \$	Chaudière-Appalaches
École secondaire Bon-Pasteur	Football	25 000,00 \$	7 000,00 \$	Chaudière-Appalaches
Polyvalente de Disraeli	Football	25 000,00 \$	7 000,00 \$	Chaudière-Appalaches
École secondaire Veilleux	Football	25 000,00 \$	7 000,00 \$	Chaudière-Appalaches
Polyvalente Saint-François	Football	25 000,00 \$	7 000,00 \$	Chaudière-Appalaches
Polyvalente de Saint-Georges	Football	25 000,00 \$	7 000,00 \$	Chaudière-Appalaches
École sec. Notre-Dame-de-la-Trinité	Football	25 000,00 \$	7 000,00 \$	Chaudière-Appalaches
École de la Clé-du-Boisé	Football	25 000,00 \$	7 000,00 \$	Chaudière-Appalaches
École Pointe-Lévy	Football	25 000,00 \$	7 000,00 \$	Chaudière-Appalaches
École sec. Champagnat, Guillaume-Couture	Football	25 000,00 \$	7 000,00 \$	Chaudière-Appalaches
École secondaire les Etchemins	Football	25 000,00 \$	7 000,00 \$	Chaudière-Appalaches
École secondaire de l'Aubier	Football	25 000,00 \$	7 000,00 \$	Chaudière-Appalaches
École secondaire de Saint-Anselme	Football	25 000,00 \$	- \$	Chaudière-Appalaches
École secondaire Louis-Jacques-Casault	Football	25 000,00 \$	- \$	Chaudière-Appalaches
Sous-total Chaudière-Appalaches :		397 000,00 \$	102 000,00 \$	
École Notre-Dame-du-Sacré-Coeur	Badminton	1 250,00 \$	1 000,00 \$	Côte-Nord
École Mecatina	Volleyball	2 500,00 \$	2 000,00 \$	Côte-Nord
École Saint-Augustine	Soccer	2 500,00 \$	2 000,00 \$	Côte-Nord
École Saint-Paul	Basketball	2 500,00 \$	2 000,00 \$	Côte-Nord
École Monseigneur-Scheffer	Basketball	2 500,00 \$	2 000,00 \$	Côte-Nord
École secondaire Serge-Bouchard	Volleyball	2 500,00 \$	2 000,00 \$	Côte-Nord
Polyvalente des Rivières	Cheerleading	2 500,00 \$	2 000,00 \$	Côte-Nord
Polyvalente des Berges	Volleyball	2 500,00 \$	2 000,00 \$	Côte-Nord
École Roger-Martineau	Soccer	3 000,00 \$	2 000,00 \$	Côte-Nord
Polyvalente des Baies	Football	25 000,00 \$	7 000,00 \$	Côte-Nord

École Monseigneur-Labrie	Football	37 200,00 \$	7 000,00 \$	Côte-Nord
École Gabriel-Dionne	Volleyball	2 500,00 \$	- \$	Côte-Nord
École Jean-du-Nord / Manikoutai	Volleyball	2 500,00 \$	- \$	Côte-Nord
Sous-total Côte-Nord :		88 950,00 \$	31 000,00 \$	
École secondaire de l'Odyssée	Badminton	1 250,00 \$	1 000,00 \$	Estrie
École La Frontalière	Hockey	10 000,00 \$	2 000,00 \$	Estrie
École secondaire de l'Escale	Volleyball	2 500,00 \$	2 000,00 \$	Estrie
Polyvalente Montignac	Football	25 000,00 \$	7 000,00 \$	Estrie
École du Triolet	Football	25 000,00 \$	7 000,00 \$	Estrie
École du Triolet	Football	25 000,00 \$	7 000,00 \$	Estrie
École secondaire de la Montée	Football	25 000,00 \$	7 000,00 \$	Estrie
École secondaire de la Montée	Football	25 000,00 \$	7 000,00 \$	Estrie
École Mitchell - Montcalm	Football	25 000,00 \$	7 000,00 \$	Estrie
École internationale du Phare	Football	25 000,00 \$	7 000,00 \$	Estrie
École secondaire de la Ruche	Football	25 000,00 \$	7 000,00 \$	Estrie
École Mitchell - Montcalm	Football	25 000,00 \$	- \$	Estrie
École secondaire Alexander Galt	Football	25 000,00 \$	- \$	Estrie
Sous-total Estrie :		263 750,00 \$	61 000,00 \$	
École Saint-Maxime	Badminton	1 250,00 \$	1 000,00 \$	Gaspésie--Îles- de-la- Madeleine
École Antoine-Roy	Badminton	1 250,00 \$	1 000,00 \$	Gaspésie--Îles- de-la- Madeleine
École du Littoral	Badminton	1 250,00 \$	1 000,00 \$	Gaspésie--Îles- de-la- Madeleine
École Polyvalente des Îles	Volleyball	2 500,00 \$	2 000,00 \$	Gaspésie--Îles- de-la- Madeleine
Ecole Esdras-Minville	Soccer	2 500,00 \$	2 000,00 \$	Gaspésie--Îles- de-la- Madeleine
École C.-E.-Pouliot	Soccer	2 500,00 \$	2 000,00 \$	Gaspésie--Îles- de-la- Madeleine
Polyvalente de Gaspé	Basketball	2 500,00 \$	2 000,00 \$	Gaspésie--Îles- de-la- Madeleine
École secondaire de Grosse-Îles	Volleyball	3 000,00 \$	2 000,00 \$	Gaspésie--Îles- de-la- Madeleine
École Antoine-Bernard	Football	25 000,00 \$	7 000,00 \$	Gaspésie--Îles- de-la- Madeleine
École de Gabriel-Le Courtois	Volleyball	2 500,00 \$	- \$	Gaspésie--Îles- de-la- Madeleine
École des Prospecteurs	Badminton	1 250,00 \$	- \$	Gaspésie--Îles- de-la- Madeleine
École polyvalente Mgr Sévigny	Football	25 000,00 \$	- \$	Gaspésie--Îles- de-la- Madeleine
Sous-total Gaspésie--Îles-de-la-Madeleine :		70 500,00 \$	20 000,00 \$	
École du Coteau	Hockey	10 000,00 \$	2 000,00 \$	Lanaudière
École Jean-Baptiste-Meilleur	Flag Football	2 500,00 \$	2 000,00 \$	Lanaudière
École Paul-Arseneau	Cheerleading	2 500,00 \$	2 000,00 \$	Lanaudière
École l'Horizon	Hockey	10 000,00 \$	2 000,00 \$	Lanaudière

École Léopold-Gravel	Cheerleading	2 500,00 \$	2 000,00 \$	Lanaudière
École Le Prélude	Volleyball	2 500,00 \$	2 000,00 \$	Lanaudière
École Des Rives	Volleyball	2 500,00 \$	2 000,00 \$	Lanaudière
École de l'Odyssée	Basketball	2 500,00 \$	2 000,00 \$	Lanaudière
École de la Rive	Soccer	2 500,00 \$	2 000,00 \$	Lanaudière
École Thérèse-Martin	Kin-ball	2 500,00 \$	2 000,00 \$	Lanaudière
École secondaire Joliette	Hockey cosom	2 500,00 \$	2 000,00 \$	Lanaudière
École de l'Amitié	Football	25 000,00 \$	7 000,00 \$	Lanaudière
École Armand-Corbeil	Football	25 000,00 \$	7 000,00 \$	Lanaudière
École du Havre-Jeunesse	Football	25 000,00 \$	7 000,00 \$	Lanaudière
École de l'Achigan	Football	25 000,00 \$	7 000,00 \$	Lanaudière
École Pierre-de-Lestage	Football	25 000,00 \$	7 000,00 \$	Lanaudière
École Barthélemy-Joliette	Football	25 000,00 \$	7 000,00 \$	Lanaudière
École de l'Érablière	Football	25 000,00 \$	7 000,00 \$	Lanaudière
École Bermon	Football	25 000,00 \$	- \$	Lanaudière
Sous-total Lanaudière :		242 500,00 \$	71 000,00 \$	
Académie Sainte-Agathe	Natation	2 000,00 \$	1 000,00 \$	Laurentides
École secondaire d'Oka	Volleyball	2 500,00 \$	2 000,00 \$	Laurentides
École Saint-Gabriel	Hockey	10 000,00 \$	2 000,00 \$	Laurentides
École secondaire Lucille-Teasdale	Hockey	10 000,00 \$	2 000,00 \$	Laurentides
École secondaire Liberté-Jeunesse	Basketball	2 500,00 \$	2 000,00 \$	Laurentides
École secondaire Henri-Dunant	Volleyball	2 500,00 \$	2 000,00 \$	Laurentides
École secondaire Jean-Jacques-Rousseau	Cheerleading	2 500,00 \$	2 000,00 \$	Laurentides
École secondaire Rive-Nord	Basketball	2 500,00 \$	2 000,00 \$	Laurentides
École sec. Hubert-Maisonnette	Basketball	2 500,00 \$	2 000,00 \$	Laurentides
École secondaire de Mirabel	Hockey	10 000,00 \$	2 000,00 \$	Laurentides
École secondaire Lake of Two Mountains	Hockey	10 000,00 \$	2 000,00 \$	Laurentides
École secondaire régionale Laurentian	Hockey	10 000,00 \$	2 000,00 \$	Laurentides
Polyvalente Sainte-Thérèse	Football	25 000,00 \$	7 000,00 \$	Laurentides
Polyvalente Deux-Montagnes	Football	25 000,00 \$	7 000,00 \$	Laurentides
École secondaire Frenette	Football	25 000,00 \$	7 000,00 \$	Laurentides
École secondaire Saint-Stanislas	Football	25 000,00 \$	7 000,00 \$	Laurentides
École secondaire Cap-Jeunesse	Football	25 000,00 \$	7 000,00 \$	Laurentides
École secondaire des Hauts-Sommets	Football	25 000,00 \$	7 000,00 \$	Laurentides
École polyvalente Lavigne	Football	25 000,00 \$	7 000,00 \$	Laurentides
École polyvalente Curé-Mercure	Football	25 000,00 \$	7 000,00 \$	Laurentides
École sec. Augustin-Norbert-Morin	Football	25 000,00 \$	7 000,00 \$	Laurentides
École polyvalente des Monts	Football	25 000,00 \$	7 000,00 \$	Laurentides
École Polyvalente Saint-Joseph	Football	25 000,00 \$	7 000,00 \$	Laurentides
École du Méandre	Football	25 000,00 \$	7 000,00 \$	Laurentides
École secondaire Rosemère	Football	25 000,00 \$	7 000,00 \$	Laurentides
École polyvalente Saint-Jérôme	Cheerleading	2 500,00 \$	- \$	Laurentides
Sous-total Laurentides :		394 500,00 \$	114 000,00 \$	
École l'Odyssée-des-Jeunes	Soccer	2 500,00 \$	2 000,00 \$	Laval
École Georges-Vanier	Hockey	10 000,00 \$	2 000,00 \$	Laval
École Mont-de-La Salle	Cheerleading	2 500,00 \$	2 000,00 \$	Laval
École Saint-Maxime	Soccer	2 500,00 \$	2 000,00 \$	Laval
École Saint-Martin	Soccer	2 500,00 \$	2 000,00 \$	Laval
École éduc. inter. de Laval	Soccer	2 500,00 \$	2 000,00 \$	Laval
École secondaire de Laval	Soccer	2 500,00 \$	2 000,00 \$	Laval
École secondaire Laurier	Hockey	10 000,00 \$	2 000,00 \$	Laval

École secondaire Mère-Teresa	Soccer	2 500,00 \$	2 000,00 \$	Laval
École Poly-Jeunesse	Football	25 000,00 \$	7 000,00 \$	Laval
École Curé-Antoine-Labelle	Football	25 000,00 \$	7 000,00 \$	Laval
École secondaire Laval-Liberty	Football	25 000,00 \$	7 000,00 \$	Laval
École Horizon Jeunesse	Hockey	10 000,00 \$	- \$	Laval
École Leblanc	Basketball	2 500,00 \$	- \$	Laval
Sous-total Laval :		125 000,00 \$	39 000,00 \$	
Collège de l'Horizon	Volleyball	2 500,00 \$	2 000,00 \$	Mauricie
École secondaire l'Escale	Soccer	2 500,00 \$	2 000,00 \$	Mauricie
École secondaire le Tremplin	Handball	2 500,00 \$	2 000,00 \$	Mauricie
École secondaire Paul-Le Jeune	Cheerleading	3 000,00 \$	2 000,00 \$	Mauricie
École secondaire du Rocher	Basketball	2 500,00 \$	2 000,00 \$	Mauricie
École secondaire de La Tuque	Volleyball	2 500,00 \$	2 000,00 \$	Mauricie
Académie les Estacades	Football	25 000,00 \$	7 000,00 \$	Mauricie
École secondaire des Pionniers	Football	25 000,00 \$	7 000,00 \$	Mauricie
École Chavigny	Football	25 000,00 \$	7 000,00 \$	Mauricie
École secondaire des Chutes	Football	25 000,00 \$	7 000,00 \$	Mauricie
École secondaire Champagnat	Football	25 000,00 \$	7 000,00 \$	Mauricie
École du Moulin	Ultimate Frisbee	2 500,00 \$	- \$	Mauricie
École secondaire Val-Mauricie	Cheerleading	2 500,00 \$	- \$	Mauricie
Sous-total Mauricie :		145 500,00 \$	47 000,00 \$	
École Joséphine-Dandurand	Athlétisme	2 000,00 \$	1 000,00 \$	Montérégie
École secondaire Fernand-Lefebvre	Hockey	10 000,00 \$	2 000,00 \$	Montérégie
École secondaire Casavant	Hockey	10 000,00 \$	2 000,00 \$	Montérégie
École secondaire Fadette	Soccer	2 500,00 \$	2 000,00 \$	Montérégie
Polyvalente Hyacinthe-Delorme	Volleyball	2 500,00 \$	2 000,00 \$	Montérégie
Polyvalente Robert-Ouimet	Cheerleading	3 000,00 \$	2 000,00 \$	Montérégie
École Joséphine-Dandurand	Cheerleading	3 000,00 \$	2 000,00 \$	Montérégie
École Marguerite-Bourgeoys	Basket-ball	3 000,00 \$	2 000,00 \$	Montérégie
École André-Laurendeau	Flag-Football	2 500,00 \$	2 000,00 \$	Montérégie
École Gérard-Filion	Basketball	2 500,00 \$	2 000,00 \$	Montérégie
École sec. Monseigneur-A.-M.-Parent	Basketball	2 500,00 \$	2 000,00 \$	Montérégie
École Pierre-Brosseau	Basketball	2 500,00 \$	2 000,00 \$	Montérégie
École secondaire Polybel	Basketball	2 500,00 \$	2 000,00 \$	Montérégie
École De Mortagne	Volleyball	2 500,00 \$	2 000,00 \$	Montérégie
École secondaire de Chambly	Volleyball	3 000,00 \$	2 000,00 \$	Montérégie
École secondaire Ozias-Leduc	Basketball	2 500,00 \$	2 000,00 \$	Montérégie
École d'éducation internationale	Volleyball	2 500,00 \$	2 000,00 \$	Montérégie
École secondaire du Grand-Coteau	Cheerleading	2 500,00 \$	2 000,00 \$	Montérégie
École Mgr-Desranleau	Volleyball	2 500,00 \$	2 000,00 \$	Montérégie
École l'Envolée	Volleyball	2 500,00 \$	2 000,00 \$	Montérégie
École de la Haute-Ville	Basketball	2 500,00 \$	2 000,00 \$	Montérégie
École Wilfrid-Léger	Volleyball	2 500,00 \$	2 000,00 \$	Montérégie
École Gabrielle-Roy	Basketball	2 500,00 \$	2 000,00 \$	Montérégie
École Pierre-Bédard	Soccer	2 500,00 \$	2 000,00 \$	Montérégie
École sec. Patriotes Beauharnois	Hockey	10 000,00 \$	2 000,00 \$	Montérégie
École secondaire du Chêne-Bleu	Hockey	10 000,00 \$	2 000,00 \$	Montérégie
École Saint-Johns	Volleyball	2 500,00 \$	2 000,00 \$	Montérégie
École secondaire régionale Héritage	Hockey	10 000,00 \$	2 000,00 \$	Montérégie
École secondaire régionale Centennial	Hockey	10 000,00 \$	2 000,00 \$	Montérégie

École secondaire Westwood Senior	Lacrosse	2 500,00 \$	2 000,00 \$	Montréal
École secondaire Howard S. Billings	Hockey	10 000,00 \$	2 000,00 \$	Montréal
École secondaire Bernard-Gariépy	Football	25 000,00 \$	7 000,00 \$	Montréal
École Paul-Germain-Ostiguy	Football	25 000,00 \$	7 000,00 \$	Montréal
École Joséphine-Dandurand	Football	37 200,00 \$	7 000,00 \$	Montréal
Polyvalente Marcel-Landry	Football	25 000,00 \$	7 000,00 \$	Montréal
École Dr-Alexis-Bouthillier	Football	25 000,00 \$	7 000,00 \$	Montréal
École Mgr-Euclide-Théberge	Football	25 000,00 \$	7 000,00 \$	Montréal
École Jacques-Rousseau	Football	25 000,00 \$	7 000,00 \$	Montréal
École Joseph-Hermas-Leclerc	Football	25 000,00 \$	7 000,00 \$	Montréal
École Jean-Jacques-Bertrand	Football	25 000,00 \$	7 000,00 \$	Montréal
École Massey-Vanier	Football	25 000,00 \$	7 000,00 \$	Montréal
École de la Magdeleine	Football	25 000,00 \$	7 000,00 \$	Montréal
École Fernand-Seguin	Football	37 200,00 \$	7 000,00 \$	Montréal
École Louis-Philippe-Paré	Football	25 000,00 \$	7 000,00 \$	Montréal
École Edgar-Hébert	Football	25 000,00 \$	7 000,00 \$	Montréal
École secondaire Soulanges	Football	25 000,00 \$	7 000,00 \$	Montréal
École secondaire de la Cité-des-Jeunes	Football	25 000,00 \$	7 000,00 \$	Montréal
École secondaire Châteauguay Valley	Football	25 000,00 \$	7 000,00 \$	Montréal
Polyv. Chanoine-Armand-Racicot	Football	25 000,00 \$	- \$	Montréal
École secondaire Saint-Edmond	Cheerleading	2 500,00 \$	- \$	Montréal
École secondaire François-Williams	Cheerleading	2 500,00 \$	- \$	Montréal
École secondaire du Mont-Bruno	Soccer	2 500,00 \$	- \$	Montréal
École secondaire le Carrefour	Basketball	2 500,00 \$	- \$	Montréal
École Sainte-Martine	Basketball	2 500,00 \$	- \$	Montréal
École Arthur-Pigeon	Hockey	10 000,00 \$	- \$	Montréal
École secondaire de la Cité-des-Jeunes	Football	25 000,00 \$	- \$	Montréal
École secondaire Westwood Senior	Rugby	2 500,00 \$	- \$	Montréal
Sous-total Montréal :		655 900,00 \$	180 000,00 \$	
École secondaire Pointe-aux-Trembles	Natation	1 250,00 \$	1 000,00 \$	Montréal
École Saint-Louis	Athlétisme	1 250,00 \$	1 000,00 \$	Montréal
École secondaire Beurling Academy	natation	1 250,00 \$	1 000,00 \$	Montréal
École secondaire Calixa-Lavallée	Soccer	2 500,00 \$	2 000,00 \$	Montréal
École secondaire Henri-Bourassa	Basketball	2 500,00 \$	2 000,00 \$	Montréal
École Joseph-Charbonneau	Hockey	12 000,00 \$	2 000,00 \$	Montréal
École Louis-Riel	Basketball	2 500,00 \$	2 000,00 \$	Montréal
École Marguerite-De Lajemmerais	Volleyball	2 500,00 \$	2 000,00 \$	Montréal
École Joseph-François-Perrault	Basketball	2 500,00 \$	2 000,00 \$	Montréal
École Jeanne-Mance	Basketball	2 500,00 \$	2 000,00 \$	Montréal
Académie De Roberval	Basketball	2 500,00 \$	2 000,00 \$	Montréal
École Lucien-Pagé	Basketball	2 500,00 \$	2 000,00 \$	Montréal
École Évangéline	Basketball	2 500,00 \$	2 000,00 \$	Montréal
École La Voie	Basketball	2 500,00 \$	2 000,00 \$	Montréal
École Saint-Luc	Basketball	2 500,00 \$	2 000,00 \$	Montréal
École Mont-Royal	Hockey	12 000,00 \$	2 000,00 \$	Montréal
École Saint-Laurent	Hockey	10 000,00 \$	2 000,00 \$	Montréal
École Pierre-Laporte	Hockey	10 000,00 \$	2 000,00 \$	Montréal
Collège Saint-Louis	Volleyball	2 500,00 \$	2 000,00 \$	Montréal

École Cavelier-De LaSalle	Flag-football	2 500,00 \$	2 000,00 \$	Montréal
École des Sources	Basketball	2 500,00 \$	2 000,00 \$	Montréal
École Dorval-Jean XXIII	Soccer	2 500,00 \$	2 000,00 \$	Montréal
École Dorval-Jean XXIII	Soccer	2 500,00 \$	2 000,00 \$	Montréal
École Dorval-Jean XXIII	Soccer	2 500,00 \$	2 000,00 \$	Montréal
École Dunrae Gardens	Soccer	2 500,00 \$	2 000,00 \$	Montréal
École secondaire John F. Kennedy	Basketball	2 500,00 \$	2 000,00 \$	Montréal
Académie LaurenHill	Volleyball	2 500,00 \$	2 000,00 \$	Montréal
École secondaire Laurier Macdonald	Soccer	2 500,00 \$	2 000,00 \$	Montréal
École secondaire Lester B. Pearson	Hockey	10 000,00 \$	2 000,00 \$	Montréal
Académie Royal West	Hockey	10 000,00 \$	2 000,00 \$	Montréal
École secondaire Beaconsfield	Basketball	2 500,00 \$	2 000,00 \$	Montréal
École secondaire Lakeside Academy	Basketball	2 500,00 \$	2 000,00 \$	Montréal
Polyvalente communautaire LaSalle	Soccer	2 500,00 \$	2 000,00 \$	Montréal
École secondaire Saint-Thomas	Hockey	10 000,00 \$	2 000,00 \$	Montréal
École secondaire Jean-Grou	Football	25 000,00 \$	7 000,00 \$	Montréal
École Édouard-Montpetit	Football	25 000,00 \$	7 000,00 \$	Montréal
École Honoré-Mercier	Football	25 000,00 \$	7 000,00 \$	Montréal
École Dalbé-Viau	Football	25 000,00 \$	7 000,00 \$	Montréal
École Monseigneur-Richard	Football	25 000,00 \$	7 000,00 \$	Montréal
École secondaire Macdonald	Football	25 000,00 \$	7 000,00 \$	Montréal
École Louise-Trichet	Cheerleading	2 500,00 \$	- \$	Montréal
École Père-Marquette	Volleyball	2 500,00 \$	- \$	Montréal
École La Dauversière	Basketball	2 500,00 \$	- \$	Montréal
École internationale de Montréal	Badminton	1 250,00 \$	- \$	Montréal
École Saint-Georges	Flag Football	2 500,00 \$	- \$	Montréal
École Saint-Georges	Flag-Football	2 500,00 \$	- \$	Montréal
École Royal Vale	Basketball	2 500,00 \$	- \$	Montréal
École secondaire James Lyng	Basketball	2 500,00 \$	- \$	Montréal
Académie Marymount	Basketball	2 500,00 \$	- \$	Montréal
École secondaire Westmount	Track & Field	1 250,00 \$	- \$	Montréal
École secondaire Lindsay-Place	Football	37 200,00 \$	- \$	Montréal
Sous-total Montréal :		347 450,00 \$	107 000,00 \$	
École MacLean Memorial	Basketball	3 000,00 \$	2 000,00 \$	Nord-du-Québec
École La Porte-du-Nord	Football	25 000,00 \$	7 000,00 \$	Nord-du-Québec
École Le Filon	Volleyball	2 500,00 \$	- \$	Nord-du-Québec
Sous-total Nord-du-Québec :		30 500,00 \$	9 000,00 \$	
École secondaire Grande-Rivière	Rugby	2 500,00 \$	2 000,00 \$	Outaouais
École secondaire de l'Île	Basketball	2 500,00 \$	2 000,00 \$	Outaouais
École Sainte-Famille/aux Trois-Chemins	Hockey	12 000,00 \$	2 000,00 \$	Outaouais
École secondaire Hormisdas-Gamelin	Hockey	10 000,00 \$	2 000,00 \$	Outaouais
École du Coeur-de-la-Gatineau	Cheerleading	2 500,00 \$	2 000,00 \$	Outaouais
École de la C.E.H.-G.	Volleyball	2 500,00 \$	2 000,00 \$	Outaouais
École primaire Maniwaki Woodland	Volleyball	2 500,00 \$	2 000,00 \$	Outaouais
Polyvalente Nicolas-Gatineau	Football	25 000,00 \$	7 000,00 \$	Outaouais
Polyvalente de l'Érablière	Football	25 000,00 \$	7 000,00 \$	Outaouais
Polyvalente Le Carrefour	Football	25 000,00 \$	7 000,00 \$	Outaouais
École secondaire du Versant	Football	25 000,00 \$	7 000,00 \$	Outaouais

École secondaire Des Lacs	Football	25 000,00 \$	7 000,00 \$	Outaouais
École secondaire Mont-Bleu	Football	25 000,00 \$	7 000,00 \$	Outaouais
École secondaire Louis-Joseph-Papineau	Football	25 000,00 \$	7 000,00 \$	Outaouais
École secondaire Philemon Wright	Football	25 000,00 \$	7 000,00 \$	Outaouais
École secondaire D'Arcy McGee	Football	25 000,00 \$	7 000,00 \$	Outaouais
École Intermédiaire Hadley	Football	25 000,00 \$	7 000,00 \$	Outaouais
École Intermédiaire Symmes	Football	37 200,00 \$	7 000,00 \$	Outaouais
Sous-total Outaouais :		321 700,00 \$	91 000,00 \$	
Polyvalente de Normandin	Volleyball	2 500,00 \$	2 000,00 \$	Saguenay--Lac-Saint-Jean
École secondaire Camille-Lavoie	Cheerleading	2 500,00 \$	2 000,00 \$	Saguenay--Lac-Saint-Jean
Pavillon Wilbrod-Dufour	Cheerleading	2 500,00 \$	2 000,00 \$	Saguenay--Lac-Saint-Jean
École primaire et secondaire Fréchette	Volleyball	2 500,00 \$	2 000,00 \$	Saguenay--Lac-Saint-Jean
École secondaire de l'Odyssée	Hockey	10 000,00 \$	2 000,00 \$	Saguenay--Lac-Saint-Jean
École polyvalente Arvida	Volleyball	2 500,00 \$	2 000,00 \$	Saguenay--Lac-Saint-Jean
École secondaire Kénogami	Basketball	2 500,00 \$	2 000,00 \$	Saguenay--Lac-Saint-Jean
École Cité étudiante	Football	25 000,00 \$	7 000,00 \$	Saguenay--Lac-Saint-Jean
Polyvalente des Quatre-Vents	Football	25 000,00 \$	7 000,00 \$	Saguenay--Lac-Saint-Jean
Polyvalente Jean-Dolbeau	Football	25 000,00 \$	7 000,00 \$	Saguenay--Lac-Saint-Jean
École Jean-Gauthier	Football	25 000,00 \$	7 000,00 \$	Saguenay--Lac-Saint-Jean
École secondaire Charles-Gravel	Football	25 000,00 \$	7 000,00 \$	Saguenay--Lac-Saint-Jean
École secondaire de l'Odyssée	Football	37 200,00 \$	7 000,00 \$	Saguenay--Lac-Saint-Jean
École polyvalente Jonquière	Football	25 000,00 \$	7 000,00 \$	Saguenay--Lac-Saint-Jean
École Hélène-Laliberté/Des Chutes	Football	25 000,00 \$	- \$	Saguenay--Lac-Saint-Jean
École Curé-Hébert	Cheerleading	2 500,00 \$	- \$	Saguenay--Lac-Saint-Jean
Sous-total Saguenay--Lac-Saint-Jean :		239 700,00 \$	63 000,00 \$	
Grand-total pour le Québec :		3 899 950,00 \$	1 119 000,00 \$	

MINISTÈRE DE L'ÉDUCATION, DU LOISIR ET DU SPORT
ÉTUDE DES CRÉDITS 2012-2013
Demande de renseignements particuliers de l'opposition officielle

QUESTION

État des investissements pour le nouveau Centre Robert-Guertin de Gatineau. Prévisions budgétaires pour l'année en cours et prévisions budgétaires pour l'année 2012-2013.

RÉPONSE

Aucun investissement n'a été accordé au regard de ce projet et aucune prévision budgétaire n'est disponible.