

Ministère du
Développement économique,
de l'Innovation et de l'Exportation

BUDGET 2009-2010

RENSEIGNEMENTS PARTICULIERS

20

15

10

5

**MINISTÈRE DU DÉVELOPPEMENT ÉCONOMIQUE,
DE L'INNOVATION ET DE L'EXPORTATION**

ÉTUDE DES CRÉDITS 2009-2010

Renseignements particuliers

*Développement
économique, Innovation
et Exportation*

Québec 

**MINISTÈRE DU DÉVELOPPEMENT ÉCONOMIQUE, DE L'INNOVATION ET DE
L'EXPORTATION**

ÉTUDE DES CRÉDITS 2009-2010

Table des matières

No. question	RENSEIGNEMENTS PARTICULIERS	No. page
1	Nombre de missions commerciales menées en 2008-2009, nombre d'entreprises participantes et résultats quantifiables obtenus.	1
2	En 2008-2009, pour chacun des programmes autres que ceux administrés par Investissement Québec, le nombre d'entreprises ayant appliqué et le nombre d'entre elles ayant été jugées admissibles.	2
3	Pour 2008-2009, indiquer la somme totale consacrée au volet «Développement des politiques et aide à l'entrepreneuriat» et la répartition par programme distinct. Indiquer également la liste des entreprises et/ou organismes ayant bénéficié d'une aide en précisant : a. montant de l'aide financière; b. nombre d'emplois créés; c. nombre d'emplois existants ;	3
4	Pour 2008-2009, indiquer la somme totale consacrée au volet « Développement des secteurs industriels » et la répartition par programme distinct. Indiquer également la liste des entreprises et/ou organismes ayant bénéficié d'une aide en précisant : a. montant de l'aide financière; b. nombre d'emplois créés; c. nombre d'emplois existants.	4 – 6
5	Pour 2008-2009, indiquer la somme totale consacrée au volet « Développement des marchés » et la répartition par programme distinct. Indiquer également la liste des entreprises et/ou organismes ayant bénéficié d'une aide en précisant : a. montant de l'aide financière; b. nombre d'emplois créés par entreprise; c. nombre d'emplois existants.	7 – 8
6	Pour 2008-2009, indiquer la somme totale consacrée au volet « Développement économique en région et services aux entreprises» et la répartition par programme distinct. Indiquer également la liste des entreprises et/ou organismes ayant bénéficié d'une aide en précisant : a. montant de l'aide financière; b. nombre d'emplois créés par entreprise; c. nombre d'emplois existants.	9 – 35
7	Pour 2008-2009, indiquer la somme totale consacrée au volet « Soutien à la science, à la recherche et à l'innovation » et la répartition par programme distinct. Indiquer également la liste des entreprises et/ou organismes ayant bénéficié d'une aide en précisant : a. montant de l'aide financière; b. nombre d'emplois créés par entreprise; c. nombre d'emplois existants.	36 – 39
8	Copie des études, analyses, recherches, sondages, scénarios ou projections concernant l'impact sur l'économie du Québec des solutions financières et/ou programmes d'Investissement Québec et du MDEIE réalisés en 2008-2009.	40
9	Copie des études, analyses, recherches et états de situation produits par le ministère depuis le 1 ^{er} janvier 2008 sur les difficultés éprouvées par le secteur manufacturier au Québec.	41

**MINISTÈRE DU DÉVELOPPEMENT ÉCONOMIQUE, DE L'INNOVATION ET DE
L'EXPORTATION**

ÉTUDE DES CRÉDITS 2009-2010

Table des matières

No. question	RENSEIGNEMENTS PARTICULIERS	No. page
10	Les effectifs des bureaux régionaux du MDEIE en 2008-2009.	41
11	Organigramme du MDEIE (structure administrative).	42 – 43
12	Copie des études, analyses ou avis produits par le MDEIE concernant le remplacement de voitures du métro de Montréal.	44
13	Ventilation des sommes consenties par le MDEIE au 400 ^e anniversaire de la Ville de Québec.	44
14	Copie de toutes les analyses ou études portant sur la fiscalité des entreprises au Québec produites en 2008 ou en 2009.	45
15	Comparaison pour l'année 2009 du TEMI (taux effectif marginal d'imposition) du Québec, du Canada et des autres provinces canadiennes, des États-Unis et des pays du G8.	45
16	Copie de toute étude produite au cours des cinq dernières années et portant sur l'évolution du nombre, de la taille ou de l'importance des sièges sociaux au Québec.	45
SECTION – SOCIÉTÉ GÉNÉRALE DE FINANCEMENT (SGF)		47 – 66
17	Rendement annuel, rendement annuel moyen sur trois et cinq ans de la SGF et ses filiales sur le capital investi depuis sa création.	49
18	Nom des administrateurs, membres de la direction, postes occupés, rémunération détaillée (rémunération fixe et variable, primes de départ et des prestations de retraite) et avantages sociaux.	50 – 51
19	Pour les membres de la direction, indicateurs utilisés pour fixer le niveau de la rémunération variable.	52
20	Liste des nouveaux placements de la SGF en 2008-2009 et pour les cinq années précédentes. Préciser montants et niveau de participation.	52
21	Liste des sociétés dans lesquelles la SGF détient une participation financière et ventilation par région avec : a. le taux de participation et le montant de l'investissement; b. les investissements totaux générés; c. nombre d'emplois créés dans chacune de ses sociétés; d. répartition régionale.	53 – 61
22	Sociétés à qui la SGF a consenti des prêts ou autres formes d'aide : a. liste des sociétés; b. montant des prêts pour chacune des sociétés et modalités; c. montant des prêts par région; d. nombre d'emplois créés dans chacune de ces sociétés.	62
23	Liste des études, contrats commandés à la SGF avec les coûts en 2008-2009.	63 – 64
24	Liste des projets sous analyse actuellement par la SGF et état d'avancement.	65

**MINISTÈRE DU DÉVELOPPEMENT ÉCONOMIQUE, DE L'INNOVATION ET DE
L'EXPORTATION**

ÉTUDE DES CRÉDITS 2009-2010

Table des matières

No. question	RENSEIGNEMENTS PARTICULIERS	No. page
25	Liste des placements pour lesquels la SGF a enregistré une perte en 2008-2009 en incluant le montant de la perte.	65
26	Sommes investies par la SGF dans le secteur de la forêt pour chacune des cinq dernières années en identifiant chacun des placements et les montants.	65
27	Copie de la politique de gestion de risque en place à la SGF en 2008-2009 et nom des personnes responsables de l'application de la politique.	66
SECTION – INVESTISSEMENT QUÉBEC (IQ)		67 – 198
28	Nom des administrateurs, membres de la direction, postes occupés, rémunération détaillée (rémunération fixe et variable, primes de départ et des prestations de retraite) et avantages sociaux.	69 – 71
29	Pour les membres de la direction, indicateurs utilisés pour fixer le niveau de la rémunération variable.	72
30	Montant total des interventions d'IQ en 2008-2009 et pour les quatre années précédentes, ventiler la somme par région. Prévisions pour 2009-2010.	73 – 74
31	En 2008-2009, pour chacune des solutions financières d'IQ (et/ou programmes) nombre de demandes, nombre de demandes acceptées, taux d'intérêts moyen, liste des entreprises aidées, montants octroyés, investissements totaux générés, nombre d'emplois créés ou à créer, répartition par région. État de situation complet et à jour sur chacun des programmes.	75 – 113
32	Pour 2008-2009, provisions pour pertes associées à chaque programme en nominal et en pourcentage, préciser la part qui incombe à Investissement Québec et au gouvernement. Prévisions pour 2009-2010.	114 – 115
33	Nombre total d'emplois créés en 2008-2009 et pour chacune des quatre années précédentes. Ventiler les données par région.	116
34	Pour 2008-2009, montants accordés en garanties de prêts, en prêts, en crédits d'impôt, en subventions, en exemptions d'intérêts ou autres au national et par région et délais moyens par étape et par programme pour chacun des programmes administrés par IQ.	117 – 122
35	Liste des projets qui ont suscité, en 2008-2009, des investissements de l'étranger, ventilation de ces investissements, montant de l'aide accordée et nombre d'emplois créés : a. par provenance géographique; b. par région d'implantation; c. par secteur d'activités.	123 – 132

**MINISTÈRE DU DÉVELOPPEMENT ÉCONOMIQUE, DE L'INNOVATION ET DE
L'EXPORTATION**

ÉTUDE DES CRÉDITS 2009-2010

Table des matières

No. question	RENSEIGNEMENTS PARTICULIERS	No. page
36	Liste des entreprises qui ont bénéficié d'une aide financière d'IQ, pour lesquelles une perte ou une provision pour perte apparaît à l'état financier 2008-2009 d'IQ, en précisant : a. montant de l'aide consentie; b. montant de la perte inscrite aux livres; c. la nature de l'aide consentie (prêt, prêt sans intérêt, subvention etc.); d. la nature de la solution financière et/ou du programme (type d'aide).	133 – 173
37	Liste des sociétés dans lesquelles IQ détient une participation financière : a. pourcentage de participation; b. ventilation par région; c. nom des représentants d'IQ dans chacune des sociétés concernées; d. nombre d'emplois dans ces sociétés.	174 – 177
38	Liste de toutes les décisions prises en vertu de l'article 28 de la <i>Loi sur l'IQ</i> , indiquant pour 2008-2009 : a. l'entreprise; b. le type d'aide; c. le montant octroyé et le coût total des projets; d. le nombre d'emplois créés.	178 – 179
39	Sommes obtenues par IQ en 2008-2009 à la suite de la tarification des services.	180
40	Concernant le programme d'appui stratégique à l'investissement (PASI), identifier les sommes allouées (totales et ventilées) par région en 2007-2008. Inclure la liste des entreprises ayant reçu une aide financière et le montant reçu.	181
41	Concernant l'annonce faite le 1 ^{er} mai 2008 quant à l'implantation au Québec de Morgan Stanley. État de situation quant à l'investissement prévu de plus de 200 millions \$ et quant aux 500 emplois annoncés à ce moment. Nombre des emplois qui ont été transférés de Compuware à Morgan Stanley.	182
42	Bilan des mesures fiscales pour les régions ressources pour l'année 2008-2009. Pour chacune des mesures comprises dans la stratégie des régions ressources (mesures en vigueur avant le budget 2008-2009 et mesures annoncées dans le budget 2008-2009), nombre d'entreprises s'étant prévaluées de la mesure et coût fiscale de la mesure. Déclinaison par région.	182
43	État de situation détaillé pour l'année 2008-2009 concernant la mise en place des Fonds d'intervention économique régional (FIER) en spécifiant pour les quatre volets (FIER-Soutien, FIER-régions, FIER-partenaires) : a. les FIER qui sont actuellement en place par région; b. les sommes gouvernementales investies et les sommes des partenaires; c. les demandes d'accréditation qui sont actuellement à l'étude; d. le nombre et le nom des entreprises qui, à ce jour, ont reçu une aide financière, le montant de l'aide et nombre d'emplois créés.	183 – 198

**MINISTÈRE DU DÉVELOPPEMENT ÉCONOMIQUE, DE L'INNOVATION ET DE
L'EXPORTATION**

ÉTUDE DES CRÉDITS 2009-2010

Table des matières

No. question	RENSEIGNEMENTS PARTICULIERS	No. page
SECTION – DÉVELOPPEMENT RÉGIONAL		199 – 219
44	Concernant les centres locaux de développement, indiquer les sommes versées aux MRC par le ministère pour les CLD en 2008-2009. Ventiler les montants par région administrative et par CLD.	201 – 203
45	Total des sommes distribuées par les CLD en 2008-2009 avec indication de la part de ces sommes destinées à des garanties de prêts pour les Fonds locaux d'investissements.	204
46	Liste des montants et des bénéficiaires de prêt, de prêt participatif, de garantie de prêt, de cautionnement, d'acquisition d'obligations ou autres titres d'emprunt, de participation au capital-actions et au capital social des Fonds locaux d'investissement en ventilant par région administrative et par circonscription pour les trois dernières années.	205 – 206
47	Concernant le Fonds de soutien au développement des créneaux d'excellence, préciser : a) les sommes allouées en 2008-2009; b) le nombre et la liste des entreprises qui ont formulé une demande; c) la liste des entreprises qui ont bénéficié d'un soutien par région; d) le nombre de nouveaux emplois créés par région.	207
48	Les sommes affectées à la stratégie ACCORD pour 2008-2009 (ventilées par région) et prévisions pour 2009-2010. Indiquer l'objet de ces montants.	208
49	État de situation et d'avancement des ententes de mise en œuvre ACCORD à ce jour.	209
50	Liste des montants et des bénéficiaires pour les trois dernières années du « Fonds d'aide aux municipalités mono-industrielles » en ventilant les sommes par région administrative et par circonscription.	210 – 217
51	Sommes engagées en 2008-2009 concernant la Politique de développement du Nord-du-Québec. Ventiler les montants par projet. Prévisions pour 2009-2010.	218
52	Concernant le Plan de relance de la Basse-Côte-Nord, notamment la mesure Développement du créneau Pêche et Aquaculture de la Basse-Côte-Nord, préciser : a) sommes allouées et ventilées en 2008-2009 et prévisions pour 2009-2010; b) le nombre et la liste des entreprises qui ont formulé une demande; c) la liste des entreprises qui ont bénéficié d'un soutien par région et par MRC; d) le nombre de nouveaux emplois créés par région et par MRC par le biais de cette mesure	218

**MINISTÈRE DU DÉVELOPPEMENT ÉCONOMIQUE, DE L'INNOVATION ET DE
L'EXPORTATION**

ÉTUDE DES CRÉDITS 2009-2010

Table des matières

No. question	RENSEIGNEMENTS PARTICULIERS	No. page
53	Concernant le Plan de relance de l'Est de la Minganie, indiquer les sommes allouées en 2008-2009 (ventilées par mesure) et les prévisions pour 2009-2010. Préciser : a) le nombre et la liste des entreprises qui ont formulé une demande; b) la liste des entreprises qui ont bénéficié d'un soutien par région et par MRC ; c) le nombre de nouveaux emplois créés par région et par MRC par le biais de cette mesure.	219
54	Concernant le Plan de relance de la MRC du Bas-Richelieu, indiquer les sommes allouées en 2008-2009 et les prévisions pour 2009-210. Préciser : a) le nombre et la liste des entreprises qui ont formulé une demande ; b) la liste des entreprises qui ont bénéficié d'un soutien; c) le nombre de nouveaux emplois créés par région.	219
SECTION – INNOVATION		221 – 277
55	Pour 2008-2009 et 2009-2010, détails par programme des crédits de l'élément 6 Soutien à la science, la recherche et à l'innovation du programme 1.	223
56	Pour chacun des éléments suivants, liste des bénéficiaires des crédits de transfert et montant obtenu : a. soutien à la relève et à la promotion de la culture scientifique; b. soutien à la valorisation des résultats de la recherche; c. mesures de soutien à la recherche – autres.	223
57	Montants alloués par le MDEIE et par les autres participations gouvernementales à chaque Centre de liaison et de transfert (CLT).	224
58	Montants alloués par le MDEIE et par le MEQ à chaque Centre collégial de transfert de technologie (CCTT).	225
59	Montants alloués par le MDEIE au CRIQ, nombre d'entreprises qui se sont prévaluées des services au CRIQ en 2008-2009 ainsi que la valeur des contrats.	226
60	Pour chacun des grands fonds subventionnaires, le Fonds québécois de la recherche sur la société et la culture, le Fonds québécois de la recherche sur la nature et les technologies, le Fonds de recherche en santé, préciser les montants totaux alloués au soutien aux étudiants chercheurs, que ce soit directement, par l'intermédiaire de bourses ou indirectement, soit par les équipes de recherche ou les centres de recherche subventionnés.	227 – 229
61	Nombre total des chercheurs qui bénéficient du congé fiscal pour chercheur étranger et des chercheurs qui bénéficient du congé fiscal pour expert étranger en 2008-2009. Montant total déboursé.	230

**MINISTÈRE DU DÉVELOPPEMENT ÉCONOMIQUE, DE L'INNOVATION ET DE
L'EXPORTATION**

ÉTUDE DES CRÉDITS 2009-2010

Table des matières

No. question	RENSEIGNEMENTS PARTICULIERS	No. page
62	Concernant le crédit d'impôt remboursable pour un projet de recherche précompétitive en partenariat privé : a. nombre de projets profitant du crédit d'impôt en 2008-2009; b. montant total accordé en 2008-2009; c. nombre de nouvelles demandes reçues en 2008-2009; d. nombre de nouvelles demandes acceptées en 2008-2009; e. montant total versé pour les nouveaux projets 2008-2009.	230
63	Concernant le visa pour les consortiums de recherche précompétitive : a. nombre d'entreprises profitant du crédit d'impôt en 2008-2009; b. montant total accordé en 2008-2009; c. nombre de nouvelles demandes reçues en 2008-2009; d. nombre de nouvelles demandes acceptées en 2008-2009; e. montant total versé pour les nouvelles demandes en 2008-2009.	231
64	Concernant le crédit d'impôt pour le design industriel : a. nombre de projets profitant du crédit d'impôt en 2008-2009; b. montant total accordé en 2008-2009; c. nombre de nouvelles demandes reçues en 2008-2009; d. nombre de nouvelles demandes acceptées en 2008-2009; e. montant total versé pour les nouveaux projets en 2008-2009.	232
65	Concernant le crédit d'impôt pour le design de mode : a. nombre de projets profitant du crédit d'impôt en 2008-2009; b. montant total accordé en 2008-2009; c. nombre de nouvelles demandes reçues en 2008-2009; d. nombre de nouvelles demandes acceptées en 2008-2009; e. montant total versé pour les nouveaux projets en 2008-2009.	233
66	Liste des projets appuyés et montants alloués par Génome Québec.	234 – 239
67	Liste de toutes les activités de recherche ou programmes menés par d'autres ministères ou organismes gouvernementaux, état de la situation sur ces activités, dont notamment : les sommes engagées, le personnel affecté à ces projets ou les programmes et rapports d'évaluation.	240 – 254
68	Liste des publications scientifiques auxquelles le gouvernement offre un soutien financier direct. Montant accordé. Tirage.	255
69	Depuis 2001-2002, par année, les montants versés par la Fondation canadienne pour l'innovation, liste des projets soumis au gouvernement du Québec, liste des projets acceptés par le gouvernement du Québec et soumis à la FCI, liste des projets financés par la FCI et montants accordés : Fonds d'innovation ; Fonds des hôpitaux de recherche; Fonds de relève; Fonds d'exploitation des infrastructures; Fonds d'infrastructures pour les chaires de recherche du Canada; Bourses de carrière; Programme des chaires de recherche du Canada.	256 – 264

**MINISTÈRE DU DÉVELOPPEMENT ÉCONOMIQUE, DE L'INNOVATION ET DE
L'EXPORTATION**

ÉTUDE DES CRÉDITS 2009-2010

Table des matières

No. question	RENSEIGNEMENTS PARTICULIERS	No. page
70	En 2008-2009, pour chacun des programmes des trois fonds subventionnaires (FRSQ, FQRNT et FQRSC), nombre de demandes de financement reçues et nombre de financements accordés.	265 – 271
71	Pour le volet « Soutien à la relève et à la promotion de la culture scientifique », liste des organismes et des événements financés et montant accordé.	272
72	Montant versé par le gouvernement du Québec à chacun des organismes suivants (Génome Québec, Nano Québec, Institut national d'optique) depuis leur création.	272
73	Concernant le Programme d'attraction et de rétention des investissements en recherche : a. crédits alloués au programme en 2008-2009. Prévisions pour 2009-2010; b. liste des projets reçus et montants demandés; c. liste des projets subventionnés; d. liste des nouveaux centres de R-D d'entreprises étrangères établis au Québec à l'aide de ce programme.	273
74	Concernant le Programme de soutien à la promotion de la culture scientifique et à la relève en science et en technologie : a. crédits alloués au programme en 2008-2009. Prévisions pour 2009-2010; b. liste des projets reçus et montants demandés; c. liste des projets subventionnés.	273
75	Concernant le Programme de soutien à la recherche, volet Appui au financement d'infrastructures de recherche : a. crédits alloués à ce volet en 2008-2009. Prévisions pour 2009-2010; b. liste des projets reçus et montants demandés; c. liste des projets subventionnés.	273
76	Concernant le Programme de soutien à la recherche, volet Soutien à des initiatives internationales de recherche et d'innovation : a. crédits alloués à ce volet en 2008-2009. Prévisions pour 2009-2010; b. liste des projets reçus et montants demandés; c. liste des projets subventionnés. Indiquer le domaine de recherche et les pays participants.	274 – 276
77	Concernant le Programme de soutien à la valorisation et au transfert, et pour chacun des quatre volets: a. crédits alloués à ce volet en 2008-2009. Prévisions pour 2009-2010; b. liste des projets reçus et montants demandés; c. liste des projets subventionnés.	277
78	Concernant le projet d'entente de partenariat économique entre le Canada et l'Union européenne : ventilation des crédits alloués en 2008-2009, prévisions pour 2009-2010, liste de contrats alloués en 2008-2009 et prévisions pour 2009-2010, copies des analyses, des rapports et de tout autre document relatif à la négociation.	277
79	Crédits accordés au groupe franco-québécois de coopération économique en 2008-2009. Prévisions pour 2009-2010.	277

Renseignements particuliers

Étude des crédits 2009-2010

Question 1

Nombre de missions commerciales menées en 2008-2009, nombre d'entreprises participantes et résultats quantifiables obtenus.

Réponse

Détails	Nombre
Missions commerciales	96
Participants	1 169
Résultats	
• Ventes réalisées	25 818 665 \$
• Intermédiaires de ventes signés	57
• Accords industriels ou transfert de technologies signés	36
• Implantation à l'étranger	12
• Ventes potentielles	123 127 174 \$

Renseignements particuliers

Étude des crédits 2009-2010

Question 2

En 2008-2009, pour chacun des programmes autres que ceux administrés par Investissement Québec, le nombre d'entreprises ayant appliqué et le nombre d'entreprises ayant été jugées admissibles.

Réponse

Aide à l'entrepreneuriat	
Demandes reçues	42
Nombre de dossiers acceptés	24
Nombre de dossiers à l'étude	10
Aide aux entreprises	
Demandes reçues	1 096
Nombre de dossiers acceptés	721
Nombre de dossiers à l'étude	195
Aide aux organismes oeuvrant au développement économique du Québec (PAODEQ)	
Demandes reçues	52
Nombre de dossiers acceptés	52
Nombre de dossiers à l'étude	0
Centres locaux de développement (CLD)	
Demandes reçues	93
Nombre de dossiers acceptés	93
Nombre de dossiers à l'étude	0
Fonds de soutien au développement des créneaux d'excellence	
Demandes reçues	106
Nombre de dossiers acceptés	82
Nombre de dossiers à l'étude	31
Fonds de soutien aux municipalités monoindustrielles	
Demandes reçues	322
Nombre de dossiers acceptés	219
Nombre de dossiers à l'étude	66
Plan d'action pour la relance de la Basse-Côte-Nord	
Demandes reçues	4
Nombre de dossiers acceptés	4
Nombre de dossiers à l'étude	0
Plan d'action pour l'économie et l'emploi (PALÉE)	
Demandes reçues	10
Nombre de dossiers acceptés	7
Nombre de dossiers à l'étude	1
Programme d'attraction et de rétention des investissements (PARIR)	
Demandes reçues	1
Nombre de dossiers acceptés	1
Nombre de dossiers à l'étude	0
Programme de soutien aux projets économiques (PSPE)	
Demandes reçues	275
Nombre de dossiers acceptés	116
Nombre de dossiers à l'étude	82
Soutien à la promotion de la culture scientifique et à la relève en science et en technologie	
Demandes reçues	29
Nombre de dossiers acceptés	29
Nombre de dossiers à l'étude	0
Soutien à la recherche	
Demandes reçues	63
Nombre de dossiers acceptés	29
Nombre de dossiers à l'étude	27
Soutien à la valorisation et au transfert	
Demandes reçues	64
Nombre de dossiers acceptés	51
Nombre de dossiers à l'étude	10
Soutien aux partenariats et aux filières industrielles	
Demandes reçues	223
Nombre de dossiers acceptés	165
Nombre de dossiers à l'étude	15

Renseignements particuliers

Étude des crédits 2009-2010

Question 3

Pour 2008-2009, indiquer la somme totale consacrée au volet «Développement des politiques et aide à l'entrepreneuriat», et la répartition par programme distinct. Indiquer également la liste des entreprises et/ou organismes ayant bénéficié d'une aide en précisant :

- montant de l'aide financière;
- nombre d'emplois créés;
- nombre d'emplois existants;

Réponse

AIDE À L'ENTREPRENEURIAT

Entreprises / organismes	Montant accordé
FONDS D'ACCOMPAGNEMENT ET D'INVESTISSEMENT RÉGIONAL POUR ENTREPRENEURES (FAIRE)	165 000 \$
RÉSEAU INVESTISSEMENT FEMMES (RIF)	165 000 \$
RÉSEAU QUÉBÉCOIS DU CRÉDIT COMMUNAUTAIRE	2 200 000 \$
FILACTION	150 000 \$
CONCOURS QUÉBÉCOIS EN ENTREPRENEURIAT	42 500 \$
FONDATION DE L'ENTREPRENEURSHIP	73 680 \$
FONDATION DE L'ENTREPRENEURSHIP	170 000 \$
FONDATION DE L'ENTREPRENEURSHIP	87 000 \$
FEMMES ET ENTREPRENEURIAT EN MAURICIE (FEM)	165 000 \$
CDEC-CENTRE-SUD/PLATEAU MONT-ROYAL	10 000 \$
SOUTIEN À L'ENTREPRENEURIAT FÉMININ DE L'ABITIBI-TÉMISCAMINGUE (SEFAT)	165 000 \$
FONDS D'INVESTISSEMENT POUR L'ENTREPRENEURSHIP AU FÉMININ (FIEF)	165 000 \$
REGROUPEMENT DES FEMMES ENTREPRENEURES DU NORD-DU-QUÉBEC	500 000 \$
FONDS D'INVESTISSEMENT ENTREPRENEURIAT RÉGIONAL POUR ELLES (FIERE)	165 000 \$
SOCIÉTÉ COMMUNAUTAIRE LAVALLOISE D'EMPRUNT (SOCLE)	15 000 \$
CONFÉRENCE RÉGIONALE DES ÉLUS DE LA CAPITALE-NATIONALE – CENTRE D'ACTION RÉGIONAL EN TRANSFERT D'ENTREPRISE	198 000 \$

SOUTIEN AUX PARTENARIATS ET AUX FILIÈRES INDUSTRIELLES

Entreprises / organismes	Montant accordé
ENTENTE DE PARTENARIAT AVEC L'INSTITUT DE DÉVELOPPEMENT DE PRODUITS	150 000 \$
COOPÉRATIVE DE DÉVELOPPEMENT RÉGIONAL MONTRÉAL-LAVAL	15 500 \$
COOPÉRATIVE DE DÉVELOPPEMENT RÉGIONAL MONTRÉAL-LAVAL	7 500 \$
CONSEIL QUÉBÉCOIS DE LA COOPÉRATION ET DE LA MUTUALITÉ	4 000 \$
CONSEIL QUÉBÉCOIS DE LA COOPÉRATION ET DE LA MUTUALITÉ	4 200 \$
CONSEIL QUÉBÉCOIS DE LA COOPÉRATION ET DE LA MUTUALITÉ	24 500 \$
COOPÉRATIVE DE DÉVELOPPEMENT CENTRE-DU-QUÉBEC – MAURICIE	45 000 \$

Renseignements particuliers

Étude des crédits 2009-2010

Question 4

Pour 2008-2009, indiquer la somme totale consacrée au volet « Développement des secteurs industriels » et la répartition par programme distinct. Indiquer également la liste des entreprises et/ou organismes ayant bénéficié d'une aide en précisant :

- montant de l'aide financière;
- nombre d'emplois créés;
- nombre d'emplois existants;

Réponse

AIDE AUX ENTREPRISES

Entreprises / organismes	Montant accordé
NORCAST CASTINGS COMPANY LTD.	31 315 \$
NOSOTECH (9175-7377 QUÉBEC INC.)	135 156 \$
BOUILLOIRE FALMEC INC.	8 000 \$
9051-8127 QUÉBEC INC. (J.A. MÉCANIQUE)	115 920 \$
ADVITECH INC.	16 844 \$
KOLOMBO TECHNOLOGIES LTÉE (PROTECTION)	100 000 \$
MYCA SANTÉ INC.	224 000 \$
TECHNOLOGIES REALTRAFFIC INC.	70 000 \$
SIGNALISATION VER-MAC INC.	350 000 \$
ECONOVA (4030389 Canada inc.)	201 788 \$
BIOGÉNIE S.R.D.C. INC.	350 000 \$
DISTRIBUTION TOITURE MAURICIENNE INC.	57 200 \$
CAMIVAN INC.	71 600 \$
REXFAB INC.	131 544 \$
ALTO DESIGN INC.	1 440 \$
SMARTSOIL ÉNERGIE INC. (PÉRIBONKA)	190 000 \$
PLAN B DIGITAL INC.	256 800 \$
ENVITECH AUTOMATION INC.	145 798 \$
OMNIGLOBE NETWORKS INC.	168 414 \$
POLARSAT INC.	238 266 \$
AEF GLOBAL INC.	9 630 \$
ÉLECTRO BEAUCE INC.	208 200 \$
CREAFORM INC.	138 000 \$
INFORMATIQUE ALLEK INC. (ALLEKNOLOGIE TI INC.)	2 250 \$
HYTEON INC.	203 640 \$
LES INDUSTRIES HARNOIS INC.	295 219 \$
DELLUX TECHNOLOGIES INC.	7 200 \$
GEDDEN INC.	176 000 \$
FREDETTE ALUMINIUM INC.	6 532 \$
SVS TECHNOLOGIES & RESEARCH	14 600 \$

PROGRAMME DE SOUTIEN AUX PROJETS ÉCONOMIQUES

Entreprises / organismes	Montant accordé
TECHNOLOGIES COFFEA INC.	123 926 \$
EXPLORER AÉRONAUTIQUE INC.	297 500 \$
ACQUO B05 INC.	293 250 \$
BAULTAR CONCEPT INC.	261 250 \$
SAFEC INC.	345 000 \$
OMEGA OPTIMISATION INC.	302 402 \$
TECHNOLOGIES MICROSIGNS (COMMUNICATIONS DIGICHARM INC.)	293 000 \$
PRODUCTIONS ELEKTRATEK INC.	62 500 \$
OPCO TECHNOLOGIE INC.	112 045 \$
INTÉGRATION MÉCANIQUE AUTOMATISATION CONTRÔLE INC. (IMAC)	265 000 \$

AIDE FINANCIÈRE AD HOC

Entreprises / organismes	Montant accordé
UBISOFT DIVERTISSEMENT INC.	1 360 493 \$

Question 4

Suite

Réponse :

SOUTIEN AUX PARTENARIATS ET AUX FILIÈRES INDUSTRIELLES	
Entreprises / organismes	Montant accordé
CENTRE QUÉBÉCOIS DE RECHERCHE ET DE DÉVELOPPEMENT DE L'ALUMINIUM (CQRDA)	27 447 \$
ASSOCIATION DES INDUSTRIES DE PRODUITS VERRIERS ET DE FENESTRATION DU QUÉBEC (AIPVFQ)	11 988 \$
CHAMBRE DE COMMERCE DE QUÉBEC	3 500 \$
FONDATION RUES PRINCIPALES	6 442 \$
FONDATION RUES PRINCIPALES	7 000 \$
ALLIANCE POUR LA PROTECTION DES INFRASTRUCTURES SOUTERRAINES DU QUÉBEC	10 000 \$
CENTRE DE RECHERCHE INFORMATIQUE DE MONTRÉAL INC. (CRIM)	25 000 \$
RÉSEAU INTER LOGIQ	20 000 \$
CORPORATION DES ENTREPRENEURS GÉNÉRAUX DU QUÉBEC	10 000 \$
CENTRE DE RECHERCHE INFORMATIQUE DE MONTRÉAL INC. (ISIQ)	38 625 \$
CONFÉRENCE ADAPT	75 000 \$
CONSEIL QUÉBÉCOIS DE LA FRANCHISE (CQF)	7 948 \$
ASSOCIATION QUÉBÉCOISE DE VÉRIFICATION ENVIRONNEMENTALE	7 750 \$
ARCADIA, FESTIVAL DES JEUX VIDÉO	20 000 \$
WCIT 2012 MONTREAL INC.	137 500 \$
PROMPT-QUÉBEC	9 000 \$
CENTRE DE COMMERCE MONDIAL DE MONTRÉAL INC.	48 000 \$
CONSEIL QUÉBÉCOIS DU COMMERCE DE DÉTAIL	12 000 \$
CONSEIL QUÉBÉCOIS DU COMMERCE DE DÉTAIL	30 000 \$
SOUS-TRAITANCE INDUSTRIELLE QUÉBEC (STIQ)	9 690 \$
ASSOCIATION QUÉBÉCOISE DES TECHNOLOGIES	82 175 \$
RÉSEAU ENVIRONNEMENT	9 610 \$
ASSOCIATION DES SOCIÉTÉS DE DÉVELOPPEMENT COMMERCIAL DE MONTRÉAL (ASDCM)	5 700 \$
GRAPPE DES TECHNOLOGIES PROPRES	30 000 \$
ÉCO ENTREPRISES QUÉBEC	21 750 \$
ASSOCIATION QUÉBÉCOISE DE L'AÉROSPATIALE	13 650 \$
ALLIANCE NUMÉRIQUE, RÉSEAU DE L'INDUSTRIE NUMÉRIQUE DU QUÉBEC	40 000 \$
ASSOCIATION QUEBECOISE POUR LA MAITRISE DE L'ENERGIE INC.	30 000 \$
SENSATION MODE	125 000 \$
UNIVERSITÉ DE MONTRÉAL - ÉCOLE DE DESIGN INDUSTRIEL	4 080 \$
UNIVERSITÉ DU QUÉBEC À MONTRÉAL - PAVILLON ATHANASE-DAVID	8 000 \$
UNIVERSITÉ DU QUÉBEC À MONTRÉAL - PAVILLON DESIGN	3 125 \$
CONSEIL CANADIEN DE LA FOURRURE	8 400 \$
LA MÉDIATHÈQUE DU DESIGN INC.	85 000 \$
CONFÉRENCE INTERPROFESSIONNELLE DU DESIGN DU QUÉBEC	19 250 \$
LABORATOIRE CRÉATIF	89 000 \$
ÉCO ENTREPRISES QUÉBEC	5 000 \$
LA MÉDIATHÈQUE DU DESIGN INC.	25 956 \$
FONDATION TÉLIO	25 000 \$
ASSOCIATION DES DESIGNERS INDUSTRIELS DU QUÉBEC	3 088 \$
L'INSTITUT DES MANUFACTURIERS DU VÊTEMENT DU QUÉBEC	48 000 \$
L'INSTITUT DES MANUFACTURIERS DU VÊTEMENT DU QUÉBEC	93 451 \$
SENSATION MODE	115 000 \$
ASSOCIATION DES DESIGNERS INDUSTRIELS DU QUÉBEC	2 052 \$
GRAPPE DES TECHNOLOGIES PROPRES	100 000 \$
TECHNOMONTRÉAL	50 000 \$
TECHNOMONTRÉAL	100 000 \$
ECHNOCENTRE ÉOLIEN GASPÉSIE, LES ÎLES	75 000 \$
CENTRE D'INNOVATION EN MICROÉLECTRONIQUE DU QUÉBEC (CIMEQ) INC.	10 000 \$
CENTRE TECHNOLOGIQUE EN AÉROSPATIALE	10 000 \$
L'ASSOCIATION POUR LE DEVELOPPEMENT DE L'INDUSTRIE CHIMIQUE QUEBECOISE (L'ADICQ) INC.	17 275 \$

Question 4

Suite

Réponse :

SOUTIEN AUX PARTENARIATS ET AUX FILIÈRES INDUSTRIELLES	
Entreprises / organismes	Montant accordé
FÉDÉRATION DES PLASTIQUES ET ALLIANCE COMPOSITES	61 700 \$
GROUPE CTT INC.	50 000 \$
EXPO-RENCONTRE CONTECH LTÉE	10 000 \$
GROUPE CTT INC.	30 000 \$
ASSOCIATION DES MANUFACTURIERS D'ÉQUIPEMENTS DE TRANSPORTS ET DE VÉHICULES SPÉCIAUX	11 750 \$
ASS. DES MANUFACTURIERS D'ÉQUIPEMENTS DE TRANSPORT ET DE VÉHICULES SPÉCIAUX (AMETVS)	45 000 \$
ASS. DES MANUFACTURIERS D'ÉQUIPEMENTS DE TRANSPORT ET DE VÉHICULES SPÉCIAUX (AMETVS)	48 000 \$
ASS. DES MANUFACTURIERS D'ÉQUIPEMENTS DE TRANSPORT ET DE VÉHICULES SPÉCIAUX (AMETVS)	45 000 \$

Renseignements particuliers

Étude des crédits 2009-2010

Question 5

Pour 2008-2009, indiquer la somme totale consacrée au volet « Développement des marchés » et la répartition par programme distinct. Indiquer également la liste des entreprises et/ou organismes ayant bénéficié d'une aide en précisant :

- montant de l'aide financière;
- nombre d'emplois créés par entreprise;
- nombre d'emplois existants.

Réponse

AIDES AUX ENTREPRISES

Entreprises / organismes	Montant accordé
4030389 CANADA INC. (ECONOVA)	48 820 \$
9088-3273 QUÉBEC INC. (J.R. EXPRESS)	1 680 \$
9045-7060 QUÉBEC INC. (CORPORATION DÉVELOPPEMENT INTERCAN)	1 560 \$
9199-5803 QUÉBEC INC. (LES TRANSPORTS EXPRESS MALIBU)	1 329 \$
9131-4690 QUÉBEC INC. (SAMUEL GAGNON TRANSPORT)	1 336 \$
C.K. BLAIR INC.	1 720 \$
D.A.B. LOGISTIQUES INC.	1 680 \$
L.P. GUAY (1987) INC.	2 400 \$
POUTRELLES DELTA INC.	74 244 \$
TRANSPORT TFI 4, S.E.C.	2 536 \$
V.Y.F. EXPRESS INC.	2 000 \$

SOUTIEN AUX PARTENARIATS ET AUX FILIÈRES INDUSTRIELLES

Entreprises / organismes	Montant accordé
ASSOCIATION D'AFFAIRES CANADA RUSSIE EURASIE	31 266 \$
ASSOCIATION DES PROFESSIONNELS EN DÉVELOPPEMENT ÉCONOMIQUE DU QUÉBEC (APDEQ)	64 500 \$
ASSOCIATION QUÉBÉCOISE DES TECHNOLOGIES (AQT)	8 505 \$
BUREAU DE PROMOTION DES EXPORTATIONS DE L'ABITIBI-TÉMISCAMINGUE	67 350 \$
BUREAU DU CINÉMA ET DE LA TÉLÉVISION DU QUÉBEC	92 635 \$
CARREFOUR QUÉBEC INTERNATIONAL	15 869 \$
CENTRE D'ENTREPRISES ET D'INNOVATION DE MONTRÉAL (CEIM)	6 000 \$
CENTRE LOCAL DE DÉVELOPPEMENT DE L'OUEST-DE-L'ÎLE / WEST ISLAND	6 569 \$
CERCLE ESTELER - LE CERCLE D'AFFAIRES WALLONIE-QUÉBEC	5 000 \$
CHAMBRE DE COMMERCE CANADA-POLOGNE INC.	10 049 \$
CHAMBRE DE COMMERCE DU MONTRÉAL MÉTROPOLITAIN	21 226 \$
CONSEIL DU CANADA DE LA FOURRURE	19 197 \$
CONSEIL DU CANADA DE LA FOURRURE	23 535 \$
CONSTRUPÔLE	12 250 \$
CORPORATION RÉGIONALE DE PROMOTION DES EXPORTATIONS BAS- ST-LAURENT (CORPEX)	25 000 \$
CQVB (BIOTENDANCE)	9 557 \$
DÉVELOPPEMENT ÉCONOMIQUE LONGUEUIL	26 500 \$
DÉVELOPPEMENT ÉCONOMIQUE LONGUEUIL	7 650 \$
EXPORT ENVIRONNEMENT	11 940 \$
EXPORT ENVIRONNEMENT	36 950 \$
GROUPE CTT INC.	35 000 \$
GROUPE CTT INC.	22 707 \$
GROUPE CTT INC.	16 360 \$
GROUPE CTT INC.	4 206 \$
INNOVEX SAINT-LAURENT	13 700 \$
LA CHAMBRE CANADIENNE ALLEMANDE DE L'INDUSTRIE ET DU COMMERCE INC.	27 901 \$
LA FÉDÉRATION DES CHAMBRES DE COMMERCE DE LA PROVINCE DE QUÉBEC	47 000 \$
LA MÉDIATHÈQUE DU DESIGN INC.	67 075 \$
LAVAL TECHNOPOLE	25 269 \$
LE RÉSEAU PHOTONIQUE DU QUÉBEC	12 500 \$
LE RÉSEAU PHOTONIQUE DU QUÉBEC	26 140 \$
LE RÉSEAU PHOTONIQUE DU QUÉBEC	17 151 \$
MONTRÉAL INTERNATIONAL	18 000 \$
NANOQUÉBEC	32 225 \$
PROMOTION DE PRODUITS FORESTIERS P.P.F.	28 000 \$
PÔLE QUÉBEC CHAUDIÈRE-APPALACHES	12 000 \$

Question 5 Suite

Réponse :

SOUTIEN AUX PARTENARIATS ET AUX FILIÈRES INDUSTRIELLES

Entreprises / organismes	Montant accordé
SENSATION MODE	79 998 \$
SENSATION MODE	3 800 \$
SENSATION MODE	12 000 \$
SENSATION MODE	64 958 \$
SENSATION MODE	50 000 \$
SERDEX INTERNATIONAL	10 000 \$
SERVICE D'EXPORTATION MONTÉRÉGIE-OUEST	12 268 \$
SOCIÉTÉ DE DÉVELOPPEMENT INTERNATIONAL DE LANAUDIÈRE	19 797 \$
TECHNOMONTRÉAL	30 000 \$
TECHNOPÔLE - DÉFENSE ET SÉCURITÉ	47 100 \$
TECHNOPÔLE - DÉFENSE ET SÉCURITÉ	42 134 \$
TECHNOPÔLE - DÉFENSE ET SÉCURITÉ	20 723 \$
UNIVERSITÉ DU QUÉBEC À MONTRÉAL	12 600 \$

Renseignements particuliers

Étude des crédits 2009-2010

Question 6

Pour 2008-2009, indiquer la somme totale consacrée au volet « Développement économique en région et services aux entreprises » et la répartition par programme distinct. Indiquer également la liste des entreprises et/ou organismes ayant bénéficié d'une aide en précisant :

- montant de l'aide financière;
- nombre d'emplois créés par entreprise;
- nombre d'emplois existants;

Réponse

AIDE AUX ENTREPRISES

Entreprises / organismes	Montant accordé
GANTERIE B.C.L. LTÉE	30 000 \$
LES LABORATOIRES DU SAINT-LAURENT E.H. LTÉE	30 000 \$
TOURBIÈRES LAMBERT INC.	12 295 \$
TOURBIÈRES LAMBERT INC.	11 960 \$
BOIS B.S.L. ÉNERGIE INC.	2 000 \$
BOIS BSL INC.	43 865 \$
BOIS BSL INC.	4 000 \$
CRÉATIONS JRP (1994) INC.	3 038 \$
6318703 CANADA INC. (Méridien maritime réparation)	20 000 \$
RÉCUPÉRATION MATANE ENR.	48 750 \$
MIRALIS INC.	50 000 \$
MIRALIS INC.	49 204 \$
ALPHONSE LEPAGE INC.	3 200 \$
CONSTRUCTION GOSCOBEC INC.	48 260 \$
CRÉATIONS VERBOIS INC.	20 000 \$
DUMONT, YVES-CHRISTIAN	12 000 \$
FABRICATION J.R. TARDIF INC.	37 500 \$
GROUPE ÉCOSHED INTERNATIONAL INC.	20 000 \$
GROUPE PLASTIC MS INC.	40 500 \$
MOULAGE SOUS PRESSION A.M.T. INC.	46 000 \$
PRELCO INC.	50 000 \$
PRELCO INC.	11 200 \$
TOURBIÈRES BERGER LTÉE (LES)	30 000 \$
INDUSTRIES T.L.T. INC.	50 000 \$
NATURFAB INC.	23 535 \$
NATURE 3M INC.	14 000 \$
9156-2009 QUÉBEC INC. (SOLUTIONS MAESTRIA)	30 000 \$
CENTRE DE PRODUCTION DE CODES CERTIFIÉS	25 600 \$
CENTRE RÉALISATION OUTILS INNOVATEUR (C.R.O.I.)	15 000 \$
CONCEPTION GSR INC.	8 898 \$
CONCEPTION GSR INC.	2 132 \$
GROUPE KŌNOS INC.	30 000 \$
GROUPE REFRACO INC.	50 000 \$
HARVEY INDUSTRIES	20 000 \$
HORASPHERE INC.	9 188 \$
LOGISTIK 22	11 250 \$
MAISON DEVEAUX INC.	50 000 \$
NIPPOUR GÉOMATIK	40 000 \$
PLANTECK BIOTECHNOLOGIES	11 120 \$
SKL ALUMINIUM TECHNOLOGIE	28 704 \$
BOUDREAULT, JOSÉE	10 000 \$
SIMARD SUSPENSIONS INC.	40 000 \$
FIBROTEK INC.	40 000 \$
ALFRED CLOUTIER LIMITÉE	9 948 \$
MENUISERIE ROLAND SIMARD & FILS INC.	34 520 \$
BORDURES POLYCOR INC.	2 013 \$
BORDURES POLYCOR INC.	20 000 \$
BORDURES POLYCOR INC.	15 000 \$
CUISINES ANDRÉ JULIEN INC.	50 000 \$
CUISINES ANDRÉ JULIEN INC.	20 000 \$
GINOVE INC.	36 000 \$
GINOVE INC.	20 880 \$
LES BRAS DE FER GINGRAS INC.	21 416 \$
4481704 CANADA INC. (CRÉATIONS FOAM 2008 INC.)	

Question 6

Suite

Réponse :

AIDE AUX ENTREPRISES

Entreprises / organismes	Montant accordé
9013-7506 QUÉBEC INC. (RÉFRIGÉRATION MAURICE PARÉ)	14 400 \$
9053-0874 QUÉBEC INC. (LES VIANDES BÉNICO)	16 790 \$
9184-2518 QUÉBEC INC.	34 000 \$
ALIMENTS ORIGINAL, DIVISION CANTIN INC.	40 000 \$
ATELIER A.L.V. INC.	15 000 \$
ATELIER DE PRÉCISION NEUFCHÂTEL INC.	30 000 \$
AUTOMATISATION JRT INC.	40 000 \$
COMLAB TÉLÉCOMMUNICATIONS INC.	3 300 \$
CORPORATION HET - HORIZON ENVIRONNEMENT TECHNOLOGIES	40 000 \$
CORPORATION ROLOLIGHT	19 000 \$
CORPORATION ROLOLIGHT	8 000 \$
CORPORATION STERIS CANADA	40 000 \$
DETROIT DIESEL-ALLISON CANADA EST (1995)	39 456 \$
DO NETWORKS INC.	2 990 \$
ECONOLER INTERNATIONAL INC.	1 400 \$
ELLICOM INC.	16 000 \$
EVISION INC.	28 896 \$
EXPLORA TECHNOLOGIES INC.	14 400 \$
FELDAN BIO INC.	50 000 \$
FOLIA BIOTECH INC.	50 000 \$
GROUPE TRIFIDE INC.	20 000 \$
GROUPE UNIPEX	40 000 \$
HARMONYA TECHNOLOGIES INC	10 000 \$
HYDRO TECHNOLOGIES (CANADA) INC.	3 368 \$
IMPRIMERIE LE LAURENTIEN INC.	45 000 \$
INNOVA-TRANS INC.	2 798 \$
INSTRUMENTATION GDD INC.	37 050 \$
JULIEN INC.	40 000 \$
LE GROUPE POITRAS INC.	13 680 \$
LES CONTRÔLES ARIANE INC.	40 000 \$
LES DISTRIBUTIONS SÉCURI-SPORT INC.	20 000 \$
LES DISTRIBUTIONS SÉCURI-SPORT INC.	30 000 \$
LES VÊTEMENTS PERLIMPINPIN INC.	42 218 \$
LOGICIELS DYNAGRAM INC. (LES)	7 400 \$
LOUIS GARNEAU SPORTS INC.	32 080 \$
LOUIS GARNEAU SPORTS INC.	46 092 \$
LOUIS GARNEAU SPORTS INC.	13 200 \$
M2S ÉLECTRONIQUE LTÉE	40 000 \$
MÉCART INC.	18 000 \$
MEDICAGO INC.	10 000 \$
MYCA SANTÉ INC.	40 000 \$
MYCA SANTÉ INC.	10 000 \$
MYCO ANNA INC.	42 832 \$
NEOPTIX INC.	30 000 \$
NOVIK INC.	20 000 \$
OPSENS INC.	11 803 \$
OPSENS INC.	5 536 \$
OPSENS INC.	33 000 \$
OPTEL-TECHNOLOGIES INC.	40 000 \$
PERFECLAB INC.	20 000 \$
RECHERCHE CLINIQUE CMC	35 000 \$
ROTHMANS, BENSON & HEDGES INC.	40 000 \$
SIGNALISATION VER-MAC INC.	20 000 \$
SIGNALISATION VER-MAC INC.	4 000 \$
SOURIS MINI INC.	26 687 \$
SOURIS MINI INC.	50 000 \$
SYSTÈMES DE CONTRÔLE ACTIF SOFT DB INC.	8 000 \$

Question 6

Suite

Réponse :

AIDE AUX ENTREPRISES

Entreprises / organismes	Montant accordé
TERAXION INC.	20 000 \$
RENÉ ST-CYR (1996) INC.	6 755 \$
DORAL INTERNATIONAL INC.	50 000 \$
FABERCA INC.	4 160 \$
PLACETECO INC.	30 000 \$
SYNAPSE ÉLECTRONIQUE INC.	9 939 \$
TECHNOLOGIES BIONEST INC.	24 602 \$
TECHNOLOGIES BIONEST INC.	40 000 \$
AIR MÉDIA INC.	2 000 \$
AVANT-GARDE TECHNOLOGIE CFMA INC.	16 320 \$
LES DISTRIBUTIONS J.L. BARIL INC.	49 304 \$
LES MENTHES RITO LTÉE	28 000 \$
LES MENTHES RITO LTÉE	5 600 \$
P.T.I. PLANIFICATION TECHNOLOGIQUE INDUSTRIELLE INC.	27 600 \$
XIT TÉLÉCOM INC.	11 245 \$
J.M. CHAMPEAU INC.	3 888 \$
ATTRACTION INC.	26 000 \$
CHEMISE PERFECTION INC. (LA)	19 320 \$
LES MOUSSES DE L'ESTRIE INC.	4 103 \$
L.P. ROYER INC.	24 000 \$
MANUFACTURE DE LAMBTON LTÉE	12 000 \$
MANUFACTURE DE LAMBTON LTÉE	12 750 \$
MEUNERIE MILANAISE INC. (LA)	20 000 \$
POLYCOR GRANITE BUSSIÈRE INC.	1 842 \$
TRANCHES POLYCOR INC.	1 842 \$
TUILES POLYCOR INC.	1 842 \$
ATELIER D'ÉBÉNISTERIE COOKSHIRE INC.	3 120 \$
9190-4805 QUÉBEC INC. (ARDOBEC)	18 700 \$
COLLECTION GOTY INC.	3 876 \$
INDUSTRIES TROIS R. INC.	9 275 \$
MINE JEFFREY INC.	48 750 \$
2736-3811 QUÉBEC INC. (RAMAGEX)	1 125 \$
BAULTAR CONCEPT INC.	50 000 \$
BAULTAR CONCEPT INC.	40 000 \$
BIOCARDEL QUÉBEC INC.	40 000 \$
ÉCO-PAK DIV. DE 2948-4292 QUÉBEC INC.	24 536 \$
INNOTEX INC.	26 800 \$
LANCELOT BIOTECH INC.	3 590 \$
LES ROULOTTES EN BOIS TANGO INC.	5 000 \$
NAUTIC & ART INC.	32 880 \$
PORTES LEMIEUX INC.	40 000 \$
PORTES LEMIEUX INC.	40 000 \$
AWI INC.	10 000 \$
BIOCÉANS CANADA INC.	18 478 \$
CONCEPTROMEC EXPORTATION INC.	8 000 \$
LEFKO PRODUITS DE PLASTIQUE INC.	40 000 \$
LES ADHÉSIFS ADHPRO INC.	50 000 \$
NEXKEMIA PÉTROCHIMIE INC.	15 360 \$
NEXKEMIA PÉTROCHIMIE INC.	40 000 \$
QUINCO & CIE INC.	5 120 \$
9098-0145 QUÉBEC INC. (Manufacture de chevrons)	20 000 \$
ANI-MAT INC.	7 692 \$
AXESNETWORK SOLUTIONS INC.	35 600 \$
AXESNETWORK SOLUTIONS INC.	38 500 \$
COMPOSITES B.H.S. INC.	40 000 \$
CORPORATION DE TECHNOLOGIES D'ÉTANCHÉITÉ JYCO	50 000 \$
FIDUCIE TECHNOLOGIES AVANCÉES DE FIBRES (AFT)	22 880 \$

Question 6

Suite

Réponse :

AIDE AUX ENTREPRISES

Entreprises / organismes	Montant accordé
FILSPEC INC.	22 237 \$
GESTION RESSOURCES RICHER INC.	27 000 \$
GROUPE GRAPH-X DESIGN INC.	16 904 \$
LES CONSEILLERS NOVA ENVIROCOM INC	2 736 \$
LES ESTAMPAGES I.S.E. INC.	40 000 \$
LES TECHNOLOGIES ELCOTECH INC.	7 600 \$
MESOTEC INC.	40 000 \$
MOULES INDUSTRIELS (C.H.F.G.) INC.	30 000 \$
PRODUITS AMERICAN BILTRITE (CANADA) LTÉE	50 000 \$
SETI MÉDIA INC.	3 110 \$
163972 CANADA INC. (TEEN-FLO)	43 340 \$
175413 CANADA INC. (M0851)	50 000 \$
3087-4036 QUÉBEC INC. (LES PORTES UNIES ST-MICHEL 1993)	27 720 \$
3209814 CANADA INC. (KITCHEN ORANGE)	50 000 \$
3970990 CANADA INC. (LUXE EN SOIE)	4 800 \$
3970990 CANADA INC. (LUXE EN SOIE)	6 461 \$
3970990 CANADA INC. (LUXE EN SOIE)	9 615 \$
4453166 CANADA INC. (DIVISION JEANS W. GREEN)	12 927 \$
5N PLUS INC. (Vente métaux haute pureté)	50 000 \$
6356036 CANADA INC. (ARTISTE DE MARÉCHAL)	31 240 \$
9031-1671 QUÉBEC INC. (PRÉTECH)	30 385 \$
9055-7588 QUÉBEC INC. (BIO SPECTRA)	20 000 \$
9161-3836 QUÉBEC INC. (EVE GRAVEL DESIGN)	10 000 \$
ACTI-MENU INC.	50 000 \$
ADVANTECH RÉSEAUX DE SATELLITES INC.	31 875 \$
AED ÉLECTRONIQUES INC.	2 960 \$
AED ÉLECTRONIQUES INC.	50 000 \$
AIR DATA INC.	39 632 \$
ALTITUDE AEROSPACE INC.	40 000 \$
AMEUBLEMENTS GILBERT LTÉE (LES)	20 000 \$
ANNE-MARIE CHAGNON INC.	26 600 \$
APPAREILLAGES MITCHIE'S INC.	7 375 \$
AXIUM INC.	20 000 \$
BEAU-FAB INC.	15 280 \$
BEAU-FAB INC.	12 480 \$
BLEND CANADA INC.	20 000 \$
BLEND CANADA INC.	50 000 \$
BOISERIES RAYMOND INC.	40 000 \$
BONNETERIE RELIABLE INC.	8 680 \$
BONNETERIE RELIABLE INC.	5 600 \$
CANSEW INC.	6 858 \$
CANSEW INC.	4 640 \$
ÇA VA DE SOI INC.	9 844 \$
CHARLES LAPIERRE INC.	40 000 \$
CHÂTEAU D'ARGENT INC.	9 720 \$
CHAUSSURES STC INC. (LES)	49 500 \$
COLLECTION ARIANNE INC.	15 827 \$
COLLECTION M SIAMO INC.	10 734 \$
COMMERCE INTERNATIONAL MANHATTAN INC.	13 640 \$
COMMUNICATIONS DIALEXIA INC.	40 000 \$
COMPAGNIE DENIM GUIDO & MARY	50 000 \$
CORPORATION MACDONALD, DETTWILER ET ASSOCIÉS	12 000 \$
CORPORATION UTEX	25 000 \$
CRÉATION CONFORT INC.	13 269 \$
CRÉATIONS NUEVA INC. (LES)	50 000 \$
CRÉATIONS NUEVA INC. (LES)	20 000 \$
DESIGN RANGER INC.	18 580 \$

Question 6

Suite

Réponse :

AIDE AUX ENTREPRISES

Entreprises / organismes	Montant accordé
DÉVELOPPEMENT DE LOGICIEL BIOGENIX INC.	50 000 \$
DEX BROS. CIE DE VÊTEMENTS LTÉE	18 000 \$
DEX BROS. CIE DE VÊTEMENTS LTÉE	20 000 \$
DISTRIBUTIONS CAP-MAN INC. (LES)	48 000 \$
EMBALLAGE CANFAB INC.	1 936 \$
ENFANTS JELLI FISH INC.	50 000 \$
ENFANTS JELLI FISH INC.	20 000 \$
ENTREPRISES ROGER GENTNER INC. (LES)	52 000 \$
ETIAH CONSEIL INC.	40 000 \$
EUROPE COSMÉTIQUES INC.	50 000 \$
EYE-IN INC.	40 000 \$
FABRICATION DIMAR-TECH INC.	5 098 \$
FEMME DE CARRIÈRE PRÊT-A-PORTER INC.	14 000 \$
FEMME DE CARRIÈRE PRÊT-A-PORTER INC.	28 158 \$
FIBRES JASZTEX INC.	50 000 \$
FORNIRAMA INC.	16 304 \$
FOURRURES ARGIRIOU INC.	14 000 \$
FOURRURES MUSI INC. (LES)	4 800 \$
FRANK LYMAN DESIGN INC.	50 000 \$
GESTION-RESSOURCES G.R. INC.	40 000 \$
GROUPE APP (CANADA) INC.	48 000 \$
GROUPE ARTITALIA INC.	7 171 \$
GROUPE DYNAMITE INC.	50 000 \$
GROUPE FORDIA INC.	40 000 \$
GROUPE GRAHAM INTERNATIONAL INC.	40 000 \$
GROUPE GRAHAM INTERNATIONAL INC.	40 000 \$
GROUPE LEMUR INC. (LE)	32 000 \$
GROUPE LEMUR INC. (LE)	22 500 \$
GUEZ COMMUNICATION ET DESIGN INC.	26 830 \$
HYPERTÉCHNOLOGIE CIARA INC.	5 300 \$
IMPORTATIONS RALLYE INC.	30 000 \$
INDUSTRIES CENDREX INC. (LES)	4 920 \$
INDUSTRIES CENDREX INC. (LES)	20 000 \$
INTIMES NOUVELLE SEAMLESS INC.	40 000 \$
JEUX BLOCO INC.	11 638 \$
JEUX BLOCO INC.	40 000 \$
JITECH SOLUTIONS D'ACIER INC.	26 000 \$
JSS RECHERCHE MÉDICALE INC	42 000 \$
LA COOP FÉDÉRÉE	50 000 \$
LALEMA INC.	38 000 \$
LE CHÂTEAU INC.	50 000 \$
LE CHÂTEAU INC.	50 000 \$
LE GROUPE GENINOV INC.	49 279 \$
LES ACCESSOIRES DE PISCINES COMPÉTITION INC.	50 000 \$
LES BAS COBRA INC.	5 340 \$
LES COLLECTIONS MARIOUCHE INC.	52 580 \$
LES INDUSTRIES DICI INC.	23 700 \$
LES INSPECTIONS ATLAS QUÉBEC INC.	40 000 \$
LES MANUFACTURIERS DINO & GASPARI INC.	20 000 \$
LES MATÉRIAUX DE CONSTRUCTION OLDCASTLE CANADA INC.	40 000 \$
LES MODES THUNDER BAY INC.	22 420 \$
LES VENTES CORINNE SERRUYA INC.	42 040 \$
LES VÊTEMENTS DE SPORT LASANIA LIMITÉE	5 000 \$
LES VÊTEMENTS VA-YOLA LTÉE	32 000 \$
LINGERIE PAPILLON-BLANC INC.	28 500 \$
LUMIÈRES ADVENTURE (2002) INC.	40 000 \$
LUMINIS CANADA INC.	36 500 \$

Question 6

Suite

Réponse :

AIDE AUX ENTREPRISES

Entreprises / organismes	Montant accordé
MALIS-HENDERSON INC.	19 970 \$
MANUFACTURIER DE VÊTEMENTS MAZSPORT INC.	14 400 \$
MANUFACTURIER DE VÊTEMENTS MAZSPORT INC.	6 000 \$
MARCHANDISAGE JAY TRENDS INC.	4 800 \$
MARQUEZ TRANSTECH LTÉE	50 000 \$
MARQUEZ TRANSTECH LTÉE	20 144 \$
MATADOR CONVERTISSEURS CIE LTÉE	10 800 \$
METAFIX INC.	1 400 \$
MICHAEL-PHILLIPS LTÉE	33 900 \$
MICRO-ONDES APOLLO LTÉE	40 000 \$
MODE NAGI INC.	3 310 \$
MODES ALIXK COOL LUX INC.	11 623 \$
MODES CAFÉ AU LAIT INC.	30 000 \$
MODES FLORENTINE LTÉE (LES)	50 000 \$
MODES TXT CARBON INC.	18 720 \$
MONTPAK INTERNATIONAL INC.	2 000 \$
MULTIDEV TECHNOLOGIES INC.	18 590 \$
NORDUYN INC.	19 800 \$
NORDUYN INC.	30 200 \$
ODOTECH INC.	3 500 \$
ODOTECH INC.	40 000 \$
ODOTECH INC.	19 740 \$
PENSHU INC.	50 000 \$
PERENNIA STRATÉGIE	5 000 \$
PIERREXPRT	5 004 \$
PLAN B DIGITAL INC.	40 000 \$
PRODUCTION PAJAR LTÉE	49 000 \$
PRODUITS BELT-TECH INC.	3 600 \$
PRODUITS VERNICO LTÉE (LES)	2 200 \$
PROTOL INC.	7 200 \$
PULI DESIGN	20 828 \$
PULI DESIGN	10 660 \$
PULI DESIGN	18 512 \$
PUR INC.	20 339 \$
QSD INC.	16 286 \$
RUDSAK INC.	20 000 \$
RUDSAK INC.	28 325 \$
SAFEC INC.	50 000 \$
SCHERING-PLOUGH CANADA INC.	4 550 \$
SELECTION TRIO INC.	20 000 \$
SELECTION TRIO INC.	50 000 \$
SGS SPORTS INC.	49 700 \$
SGS SPORTS INC.	22 000 \$
SIÈGES DUCHARME INTERNATIONAL INC.	3 159 \$
SIMACTIVE INC.	4 000 \$
SIMACTIVE INC.	20 000 \$
SOFRACI, REYHAN	7 920 \$
SPORT CARTISE INC.	50 000 \$
STRUCTURE MARINE AMARCO INC.	3 260 \$
STRUCTURE MARINE AMARCO INC.	20 000 \$
STRUCTURE MARINE AMARCO INC.	10 560 \$
SVARC PR INC.	24 760 \$
SYSTÈMES DE GESTION TECHNICOST INC. (LES)	19 580 \$
SYSTÈMES INTÉGRÉS DE RECYCLAGE WALSH INC.	40 000 \$
TECHNIMECA INTERNATIONAL	39 900 \$
TECHNIPRODEC LTÉE	40 000 \$
TECHNOLOGIES ENVIRONNEMENTALES VERDANT INC.	50 000 \$

Question 6

Suite

Réponse :

AIDE AUX ENTREPRISES

Entreprises / organismes	Montant accordé
TECHNOLOGIES MICROSIGNS INC.	40 000 \$
TECHNOLOGIES MICROSIGNS INC.	40 000 \$
TECNICKROME AÉRONAUTIQUE INC.	40 000 \$
TORNATECH INC.	40 000 \$
TRICOTS IDEAL INC.	9 600 \$
TRICOTS IDEAL INC.	10 000 \$
TRICOTS INTERLOCK KNIT (CANADA) INC. (LES)	7 200 \$
TRICOTS PARISIENS LTÉE	12 800 \$
TRICOTS PARISIENS LTÉE	20 000 \$
TRIPLE 5 INC.	43 170 \$
UMAN PHARMA INC.	50 000 \$
VÊTEMENTS ADORABLE JUNIOR INC. (LES)	36 200 \$
VÊTEMENTS ADORABLE JUNIOR INC. (LES)	13 800 \$
VÊTEMENTS D'ACTIVITÉ W.L. INC.	50 000 \$
VÊTEMENTS D'ENFANTS ALLEN INC.	36 000 \$
VÊTEMENTS MARK EDWARDS INC.	15 200 \$
VÊTEMENT UN DES GARÇONS C.B.N. INC.	49 976 \$
VIA VEGAN LTÉE	50 000 \$
VIBAC CANADA INC.	39 872 \$
VITRE-ART C.A.B. (1988) INC.	40 000 \$
CONCERT AIRLAID LTÉE	12 553 \$
LES MENUISERIES R. POIRIER INC.	9 660 \$
OPTIMA COMMUNICATION DIV. DE 148514 CANADA INC.	27 400 \$
PIERRE ET MAURICE DE LA FONTAINE INC.	40 000 \$
LES GAZONNIÈRES MOUNTAINVIEW LTÉE	4 240 \$
9143-4316 QUEBEC INC. (LES ENTREPRISES D.M.)	50 000 \$
ENTREPRISES PARLEC LTÉE (LES)	10 724 \$
LES BARRIÈRES MARCEL INC.	7 969 \$
LES ÉQUIPEMENTS DE FORAGE VERSADRILL INC.	2 961 \$
MANUFACTURIER MINIER CMAC - THYSSEN INC.	50 000 \$
9074-1133 QUÉBEC INC. (MÉCANICAD)	5 200 \$
9074-1133 QUÉBEC INC. (MÉCANICAD)	5 040 \$
ACCÈS INDUSTRIEL ROUYN-NORANDA	14 760 \$
ÉCOTOX INC"	38 220 \$
ZELEG INC.	3 680 \$
TEMLAM INC.	33 575 \$
GRANIJEM INC.	23 300 \$
ÉOCYCLE TECHNOLOGIES INC.	40 000 \$
BOA-FRANC, S.E.N.C.	63 930 \$
CANADA MOTEURS IMPORTATIONS INC.	40 000 \$
ÉLECTRO BEAUCE INC.	40 000 \$
ÉLECTRO BEAUCE INC.	10 000 \$
ÉLECTRO BEAUCE INC.	31 856 \$
FILATURE LEMIEUX INC.	2 340 \$
GARAGA INC.	50 000 \$
GROUPE CANAM INC.	40 000 \$
GROUPE PROCYCLE INC.	20 000 \$
GROUPE PROCYCLE INC.	7 076 \$
IMPRIMERIE MODERNE DE BEAUCE INC. (L')	1 188 \$
JACOMAU INC.	16 000 \$
KOMUTEL INC.	24 000 \$
L'USINE TAC TIC INC.	17 690 \$
MANAC INC.	17 985 \$
MANAC INC.	24 000 \$
MATISS INC.	10 000 \$
PORTES BAILLARGEON INC. (LES)	40 000 \$
PRODEVCO INDUSTRIES INC.	6 600 \$

Question 6

Suite

Réponse :

AIDE AUX ENTREPRISES

Entreprises / organismes	Montant accordé
R.C.M. MODULAIRE INC.	26 800 \$
R.C.M. MODULAIRE INC.	10 500 \$
SOLUTIONS EFFECTO INC.	30 000 \$
VICTOR INNOVATEX INC.	40 000 \$
9120-0360 QUÉBEC INC. (CONCEPTION)	45 000 \$
I. THIBAUT INC.	50 000 \$
I. THIBAUT INC.	40 000 \$
PLASTIQUE ART LTÉE	40 000 \$
RECYC RPM INC.	13 104 \$
BOULANGERIE ST-MÉTHODE INC.	30 000 \$
C.I.F. MÉTAL LTÉE	2 778 \$
INDUSTRIES FOURNIER INC. (LES)	40 000 \$
INDUSTRIES USICAST INC.	16 800 \$
KYZEN INC.	20 000 \$
MÉTALLURGIE CASTECH INC.	6 000 \$
MÉTALLURGIE CASTECH INC.	40 000 \$
NUTECH INC.	13 680 \$
NUTECH INC.	40 000 \$
PORTES ET FENÊTRES ISOTHERMIC INC.	12 253 \$
PORTES ET FENÊTRES ISOTHERMIC INC.	40 000 \$
STRUCTURES AMERICAN INDUSTRIES INC.	47 743 \$
SURFACE DESIGN INC.	10 125 \$
ADS INC.	6 220 \$
ADS INC.	19 423 \$
ATELIER CULITECH INC.	40 000 \$
BÉTON BOLDUC INC.	20 000 \$
C.G. AIR SYSTÈMES INC.	10 000 \$
FERME OLYMPIQUE, S.E.C.	4 000 \$
GBO INC.	50 000 \$
GROUPE ISOLOFOAM INC.	20 000 \$
IMPRIMERIE SOLISCO INC.	24 000 \$
MÉKANIKA INC.	40 000 \$
PRODUITS DE PLANCHER FINITEC INC.	20 000 \$
PRODUITS DE PLANCHER FINITEC INC.	1 150 \$
USITECH NOV INC.	313 800 \$
PRÉCISIONS PROVENÇAL INC.	30 000 \$
ROTOBEC INC.	20 250 \$
XL TECHNOLOGIES INC.	12 698 \$
ARMOIRES DE CUISINE BERNIER INC.	14 132 \$
CONTRÔLE SKATEBOARD INC.	20 000 \$
OMEGACHEM INC.	50 000 \$
SCIES BGR. INC.	40 000 \$
TEKNION ROY & BRETON INC.	40 000 \$
9097-9998 QUÉBEC INC.	1 120 \$
ÉNERGIE PGE INC.	50 000 \$
MACHINERIE A.M. INC.	14 000 \$
OUELLET CANADA INC.	40 000 \$
OUELLET CANADA INC.	40 000 \$
ROUSSEAU MÉTAL INC.	40 000 \$
CUISINES LAURIER INC.	16 800 \$
CUISINES LAURIER INC.	62 580 \$
FROMAGERIE BERGERON INC.	10 920 \$
GROUPE J.L. LECLERC INC.	40 000 \$
GROUPE J.L. LECLERC INC.	40 000 \$
LES INDUSTRIES DE LA RIVE SUD LTÉE	40 000 \$
LES INDUSTRIES DE LA RIVE SUD LTÉE	100 000 \$
LES INDUSTRIES DE LA RIVE SUD LTÉE	50 000 \$

Renseignements particuliers

Étude des crédits 2009-2010

Question 6

Suite

Réponse :

AIDE AUX ENTREPRISES

Entreprises / organismes	Montant accordé
MEUBLES LAURIER LTÉE	39 330 \$
MODULEX INC.	6 600 \$
PIGBOSS SUIVI CROISSANCE INC.	6 480 \$
SOUDURE J.M. CHANTAL INC.	4 680 \$
CHABOT CARROSSERIE INC.	40 000 \$
GARANT GP	2 340 \$
LES PRODUITS MÉTALLIQUES ROY INC.	40 000 \$
LES PRODUITS MÉTALLIQUES ROY INC.	20 000 \$
LES PRODUITS MÉTALLIQUES ROY INC.	40 000 \$
MARQUIS IMPRIMEUR INC.	3 400 \$
PABER ALUMINIUM TECHNOLOGIES DE MOULAGE INC.	30 000 \$
PURGENESIS TECHNOLOGIES INC.	50 000 \$
RESSORTS LIBERTÉ INC.	40 000 \$
RESSORTS LIBERTÉ INC.	13 855 \$
9015-8148 QUÉBEC INC.	8 092 \$
CONFECTIONS C. CLICHE INC.	11 096 \$
INDUSTRIES SITRACO INC.	3 434 \$
MENUISEROX INC.	36 400 \$
MENUISEROX INC.	18 000 \$
PAR NADO INC.	7 800 \$
PRONAUBEC INC.	7 900 \$
9168-9406 QUÉBEC INC. (CUISINE AMIR)	25 673 \$
ABIPA CANADA INC.	13 708 \$
ABIPA CANADA INC.	40 000 \$
ACCELL TÉLÉSYSTÈMES INC.	50 000 \$
AUTOMATION ARTYPAC INC.	28 920 \$
BEDCO DIV. DE GÉRODON INC.	40 000 \$
BIOFLORAL INC.	20 000 \$
CAMFIL FARR (CANADA) INC.	20 000 \$
COLMATEC INC.	9 692 \$
CONVEPERT INC.	11 992 \$
CONVEPERT INC.	40 000 \$
EFFIGI INC.	25 333 \$
ÉLECTRO-KUT INC.	40 000 \$
ÉQUIPEMENT D'EMBALLAGE M.M.C. LTÉE	39 990 \$
GEX MÉDIA INC.	40 000 \$
GROUPE ENICO INC.	2 240 \$
GROUPE ORBI CONSTRUCTION INC.	10 300 \$
IST TECHNOLOGIES DE SURFACE INTERNATIONAL INC.	34 320 \$
LABCHEM LTÉE	45 000 \$
LES ENTREPRISES REFLET D.B.M. INC.	40 000 \$
LES PORTES J.P.R. INC.	40 000 \$
LOGI D INC.	49 240 \$
MAPEI INC.	3 090 \$
MÉTALTECH-OMEGA INC.	18 000 \$
MÉTALTECH-OMEGA INC.	40 000 \$
MINIMEDIA INTERNATIONAL INC.	40 000 \$
NOVUS DESIGN INC.	14 400 \$
PÉLICAN INTERNATIONAL INC.	40 000 \$
PHOTON ETC. INC.	20 500 \$
POLYEXPERT INC.	20 000 \$
POLYEXPERT INC.	40 000 \$
PRODUITS DE SANTÉ AUDESSA INC.	18 000 \$
PRODUITS PLASTITEL INC. (LES)	32 400 \$
PYXIS TECHNOLOGIES INC.	50 000 \$
RECYCLAGE ÉCOSOLUTIONS INC.	40 000 \$
RÉSEAUX COLUBRIS CANADA INC.	40 000 \$

Question 6

Suite

Réponse :

AIDE AUX ENTREPRISES

Entreprises / organismes	Montant accordé
SAVONS PROLAV INC.	37 500 \$
SERVICES ELIAPHARMA INC.	40 000 \$
SOLENO TEXTILES TECHNIQUES INC.	7 000 \$
SOLUTIONS PROCESSIA INC.	16 876 \$
TECHNOLOGIE BIOLACTIS INC.	25 000 \$
TECHNOSTROBE INC.	2 392 \$
PRODUITS D'ACIER HASON INC.	12 000 \$
PRODUITS D'ACIER HASON INC.	40 000 \$
BRIDGESTONE/FIRESTONE CANADA INC.	40 000 \$
BRIDGESTONE/FIRESTONE CANADA INC.	63 750 \$
DESSERT ET PASSION INC.	3 394 \$
DISPOMED LTÉE	12 000 \$
DISPOMED LTÉE	25 928 \$
INDUSTRIES HARNOIS INC. (LES)	20 000 \$
LABORATOIRES BI-OP INC.	2 930 \$
LES ENTREPRISES BOURGET INC.	10 978 \$
LES INDUSTRIES J. S. P. INC.	5 140 \$
VIE NOBLE	40 000 \$
HYDRO MOBILE INC.	2 226 \$
HYDRO MOBILE INC.	9 640 \$
MANUFACTURIERS TECHNOMARINE INC.	40 000 \$
MANUFACTURIERS TECHNOMARINE INC.	50 000 \$
MURIDAL INC.	40 000 \$
NETAPPSID INC.	10 400 \$
BOLDUC LEROUX INC.	35 603 \$
CONCEPT S.G.A. INC.	2 232 \$
LES FILMS AMÉLIORÉS POLY-BRO INC	3 724 \$
LES INDUSTRIES DE MÉTAL B. & F. (CANADA) LTÉE	4 750 \$
MÉDIACLIP INC.	9 286 \$
MEUBLES JAYMAR (LES)	28 016 \$
MOBILE MAESTRIA INC.	20 000 \$
POSITECH INNOVATION INC.	18 100 \$
PRODUITS DU FIL ET DE MÉTAL COGAN (1974) LTÉE	18 220 \$
PRODUITS DU FIL ET DE MÉTAL COGAN (1974) LTÉE	5 634 \$
RUMBLE IMPORT INC.	1 800 \$
SÉCURITÉ GMR INC.	18 464 \$
SÉCURITÉ GMR INC.	40 000 \$
SÉCURITÉ GMR INC.	6 258 \$
TECHNIQUE SURFACE LAB INC.	50 000 \$
TECHNOLOGIES CTZOOM INC.	40 000 \$
TECHNOLOGIES PHOTOGRAM INC.	5 184 \$
TECHNOLOGIES XPERTDOC INC.(ANCIENNEMENT ACADEMIE DES PROCESSUS INC.)	20 000 \$
TECHNOLOGIES XPERTDOC INC.(ANCIENNEMENT ACADEMIE DES PROCESSUS INC.)	3 800 \$
TECHNOLOGIES XPERTDOC INC.(ANCIENNEMENT ACADEMIE DES PROCESSUS INC.)	12 335 \$
TERGEL INC.	40 000 \$
THÉORÈME INNOVATION INC.	30 000 \$
THERMO STRUCTURE INC.	8 401 \$
2318-4211 QUÉBEC INC. (BOULANGERIE SAINT-DONAT)	50 000 \$
JECC MÉCANIQUE LTÉE	40 000 \$
AUTOBUS LION INC.	40 000 \$
COMPOSITES VCI INC.	11 800 \$
GROUPE MÉDICAL GAUMOND INC	6 600 \$
MAISONS USINÉES CÔTÉ INC.	8 370 \$
SYNETIK DESIGN INC.	1 500 \$
SYNETIK DESIGN INC.	20 000 \$

Question 6 Suite

Réponse :

AIDE AUX ENTREPRISES

Entreprises / organismes	Montant accordé
MAX MEILLEUR & FILS LTÉE	25 875 \$
ACIER PROFILÉ S.B.B. INC.	2 404 \$
B3CG INTERCONNECT INC.	16 000 \$
B3CG INTERCONNECT INC.	22 000 \$
B3CG INTERCONNECT INC.	12 000 \$
PRO-AMINO INTERNATIONAL INC.	40 000 \$
RANAZ CORPORATION	100 000 \$
AUTOBUS LION INC.	20 000 \$
AUTOBUS LION INC.	40 000 \$
CORPORATION D'ÉBÉNISTERIE SUMMUM INC.	20 000 \$
CORPORATION D'ÉBÉNISTERIE SUMMUM INC.	3 600 \$
DOPPELMAYR CTEC LTÉE	24 000 \$
LS INC.	10 200 \$
CLAUDE FORGET INC.	41 250 \$
FENÊTRES MQ INC.	50 000 \$
CONCEPT MIKE & LINDA TOTT INC.	50 000 \$
LABORATOIRE DE TEST ENZYME INC.	32 877 \$
TECHNOLOGIES DELTACRYPT INC. (LES)	15 772 \$
HYDROSERRE MIRABEL INC.	33 210 \$
INDUSTRIES WARNET INC.	28 744 \$
SONACA NMF CANADA INC.	2 580 \$
SONACA NMF CANADA INC.	2 960 \$
SONACA NMF CANADA INC.	2 400 \$
SONACA NMF CANADA INC.	40 000 \$
2423-9378 QUÉBEC INC.	14 600 \$
ABSOLUNET INC.	5 920 \$
ALIMENTS O SOLE MIO INC. (LES)	25 000 \$
ALIMENTS O SOLE MIO INC. (LES)	49 038 \$
ALIMENTS O SOLE MIO INC. (LES)	20 000 \$
DESIGN MÉDICAL EEME INC.	38 480 \$
FENÊTRES MAGISTRAL WINDOWS INC.	40 000 \$
INDUSTRIES TROVAC LIMITÉE (LES)	20 000 \$
JALBERT AUTOMATISATION INC.	8 000 \$
KONTRON CANADA INC.	30 640 \$
LES MANUFACTURIERS KOMET INC.	16 900 \$
MEUBLES BUSCH 1980 INC.	4 800 \$
REVÊTEMENTS POLYVAL INC. (LES)	18 066 \$
ROBOTRONIQUE INC.	20 280 \$
TRIMAG, S.E.C.	40 000 \$
DENIS CIMAF INC.	7 040 \$
GROUPE MELOCHE INC.	20 000 \$
GROUPE MELOCHE INC.	15 088 \$
GROUPE MELOCHE INC.	38 500 \$
LES ALIMENTS DARE LIMITÉE	22 500 \$
LES PLASTIQUES QUALIPLAST INC.	7 693 \$
LES PLASTIQUES QUALIPLAST INC.	15 000 \$
PLASTIQUE ROTEK INC.	5 000 \$
SGM AUTOMATION INC.	30 000 \$
COMPAGNIE J.J. BARKER LIMITEE	30 954 \$
CONFECTION 2001 INC.	11 390 \$
ROTOPLAST 2000 INC.	15 000 \$
AIR-TERRE ÉQUIPEMENT INCORPORÉE	40 000 \$
CAMOPLAST INDUSTRIEL INC.	40 000 \$
DALSA SEMICONDUCTEUR INC.	40 000 \$
FABRICANT DE POÊLES INTERNATIONAL INC.	40 000 \$
HESSE CANADA INC.	18 400 \$
HESSE CANADA INC.	17 040 \$

Renseignements particuliers

Étude des crédits 2009-2010

Question 6

Suite

Réponse :

AIDE AUX ENTREPRISES

Entreprises / organismes	Montant accordé
LANDES CANADA INC.	21 500 \$
LES CONTENANTS DURABAC INC.	40 000 \$
PAPERSOURCE CONVERTING MILL CORP.	2 700 \$
PRODUITS BELT-TECH INC.	37 400 \$
ROLLAND MICHAUD INC.	27 700 \$
SPÉCIALITÉS INDUSTRIELLES CANADA INC.	20 000 \$
STEDFAST INC.	11 801 \$
STEDFAST INC.	8 400 \$
AGE DESIGN KIDS INC.	4 800 \$
AGE DESIGN KIDS INC.	1 200 \$
AXIS PHOTONIQUE INC.	50 000 \$
CONCEPTIONS S.N. VENA INC.	14 600 \$
CORPORATION SPG DATA3D	50 000 \$
CORPORATION SPG DATA3D	50 000 \$
DERMOLAB PHARMA LTÉE	2 500 \$
DERMOLAB PHARMA LTÉE	6 700 \$
DRACMÉ INC.	7 800 \$
GOURMET NUTRITION F.B. INC.	3 500 \$
INNU-SCIENCE CANADA INC.	25 000 \$
INNU-SCIENCE CANADA INC.	7 200 \$
INNU-SCIENCE CANADA INC.	40 000 \$
INNU-SCIENCE CANADA INC.	8 000 \$
INNU-SCIENCE CANADA INC.	7 400 \$
LABPLAS INC.	8 000 \$
LABPLAS INC.	40 000 \$
PLASMIONIQUE INC.	14 698 \$
9133-8368 QUÉBEC INC. (DERMAFLORE)	34 385 \$
9133-8368 QUÉBEC INC. (DERMAFLORE)	20 000 \$
CABANONS FONTAINE INC.	28 480 \$
OLIGO SOL LTÉE	40 000 \$
OLIGO SOL LTÉE	20 000 \$
SHAPE WLB INC.	40 000 \$
FABSPEC INC.	40 000 \$
LAITERIE CHALIFOUX INC.	10 500 \$
LES ACIERS RICHELIEU INC.	40 000 \$
146156 CANADA INC. (GROUPE BERGER)	8 000 \$
CARPETTES LANART INC.	36 300 \$
DISTRIBUTION LAURENT LEBLANC INC.	36 500 \$
ÉQUIPEMENT MAX-ATLAS INTERNATIONAL INC.	50 000 \$
FDC COMPOSITES	32 000 \$
FDC COMPOSITES INC.	2 750 \$
INDUSTRIES B. RAINVILLE INC.	39 910 \$
LANDIS INTERNATIONAL INC.	15 770 \$
LES INDUSTRIES ULTRATAINER INC.	10 000 \$
MESSAGE FACTORY INC.	40 000 \$
TERMACO LTÉE	38 000 \$
TERMACO LTÉE	13 662 \$
SYSTÈME HUNTINGDON INC.	9 180 \$
WIDMAR INC.	40 000 \$
AGROCENTRE FERTIBEC INC.	38 846 \$
LES USINAGES MALLETTE INC.	20 000 \$
PRODUITS FORESTIERS UNIVERSELLES DU CANADA INC.	40 000 \$
BARRY CALLEBAUT CANADA INC.	2 360 \$
ÉLÉVABEC INC.	40 000 \$
LES Câbles BEN-MOR INC.	38 250 \$
LES CARRIÈRES DE SAINT-DOMINIQUE LTÉE	20 000 \$
LES PRODUITS NEPTUNE INC.	40 000 \$
LES PRODUITS NEPTUNE INC.	40 000 \$

Question 6

Suite

Réponse :

AIDE AUX ENTREPRISES

Entreprises / organismes	Montant accordé
PERFECTA PLYWOOD LTÉE	14 045 \$
PLASTIQUES YAMASKA INC.	38 330 \$
RAD ÉQUIPEMENTS INC.	40 000 \$
131448 CANADA INC. (AMEUBLEMENT ET ACCESSOIRES DE MAGASINS ADCO ENR.)	38 312 \$
9069-0744 QUÉBEC INC. (CRÉATECH)	15 000 \$
9178-9503 QUÉBEC INC. (LES ALIMENTS ANGE-GARDIEN)	7 923 \$
AUTOMATION MACHINE DESIGN RC INC.	40 000 \$
BÉLANGER LAMINÉS INC.	20 000 \$
BÉLANGER LAMINÉS INC.	32 800 \$
BÉLANGER LAMINÉS INC.	10 600 \$
CICAME ÉNERGIE INC.	40 000 \$
CIM MAINTENANCE INC.	10 000 \$
COALISION INC.	22 000 \$
COALISION INC.	8 344 \$
COALISION INC.	7 560 \$
COALISION INC.	18 100 \$
COMMUNICATIONS STRATEGIA INC.	20 000 \$
DANONE INC.	40 000 \$
DESIGN MVP INC.	7 418 \$
DISTECH CONTRÔLES INC.	40 000 \$
ELKA SUSPENSION INC.	3 978 \$
ELKA SUSPENSION INC.	3 992 \$
EMINENCIA, CONSEIL LOGISTIQUE ET TECHNOLOGIES INC.	40 000 \$
FORLAB INC.	18 000 \$
GALA SYSTÈMES INC.	4 618 \$
GALA SYSTÈMES INC.	15 000 \$
HALO ART INC.	10 160 \$
HALO ART INC.	14 900 \$
HÉROUX-DEVTEK INC.	40 000 \$
INTÉGRATION MÉCANIQUE AUTOMATISATION CONTRÔLE INC. (IMAC)	50 000 \$
L'ATELIER LA FLÈCHE DE FER INC.	9 200 \$
LE GROUPE SIMONEAU INC.	17 360 \$
LES INDUSTRIES ACIFLEX INC.	40 000 \$
LES INDUSTRIES SPECTRA PREMIUM INC.	40 000 \$
LES INDUSTRIES STEELTEK INTERNATIONAL INC.	40 000 \$
LES INDUSTRIES STEELTEK INTERNATIONAL INC.	20 000 \$
LES INDUSTRIES STEELTEK INTERNATIONAL INC.	40 000 \$
LES TECHNOLOGIES SIMSMART INC.	47 750 \$
NORBEC ARCHITECTURAL INC.	40 000 \$
NORBEC ARCHITECTURAL INC.	6 470 \$
PISCINES AQUA-BOIS INC.	2 760 \$
PLB INTERNATIONAL INC.	40 000 \$
PRODUITS CHIMIQUES MAGNUS LIMITÉE	45 000 \$
RAILPOWER TECHNOLOGIES CORP.	50 000 \$
SEMEC, ÉLECTROMÉCANIQUE INC.	9 880 \$
SOLUTIONS MAGNÉTIQUES TRANSFAB INC.	41 966 \$
SOUDURE BOUCHERVILLE INC.	25 800 \$
SYSTEMES NORBEC INC.	39 080 \$
SYSTÈMES TECSCAN INC.	20 000 \$
SYSTÈMES TECSCAN INC.	20 000 \$
TECHNOLOGIES HUMANWARE CANADA INC.	40 000 \$
TECNAR AUTOMATION LTÉE	40 000 \$
TIRECS SOLUTIONS INC.	6 773 \$
UNICEL ARCHITECTURAL CORP.	8 000 \$
AUTOMACAD INC.	6 600 \$
BÉLISLE ACOUSTIQUE INC.	12 080 \$
BERLIE-FALCO TECHNOLOGIES INC.	1 042 \$

Renseignements particuliers

Étude des crédits 2009-2010

Question 6

Suite

Réponse :

AIDE AUX ENTREPRISES

Entreprises / organismes	Montant accordé
ENSEIGNES ORANGE INC.	20 000 \$
ENTREPRISE ROBERT THIBERT INC.	18 720 \$
LE GROUPE FRUITS & PASSION INC.	2 328 \$
LES SYSTÈMES ACCESSAIR INC.	40 000 \$
LOCWELD INC.	8 000 \$
PRODUITS DE MÉTAL PROMETT INC.	40 000 \$
PRODUITS ZINDA CANADA INC.	20 000 \$
STORCAN LTEE	40 000 \$
STORCAN LTEE	2 800 \$
BALLIN INC.	50 000 \$
BALLIN INC.	15 120 \$
BALLIN INC.	22 270 \$
CONTRÔLE DE SYSTÈMES DE COMPRESSEURS (CSC) INC.	50 000 \$
LES MOULINS DE SOULANGES INC.	40 000 \$
MONTUPET LTÉE	66 319 \$
URECON LTÉE	3 170 \$
9138-4529 QUÉBEC INC. (G.G. TÉLÉCOM)	14 806 \$
CONFECTION AVENTURE (2008) INC.	16 160 \$
DISTRIBUTION ROCK DÉSILETS INC.	6 320 \$
ÉBÉNISTERIE HI-TECK INC.	5 590 \$
FENERGIC INC.	40 000 \$
FENESTRATION PLUS INC.	19 448 \$
FOURS PICARD INC.	13 340 \$
FOURS PICARD INC.	7 328 \$
GROUPE SOTECK INC.	7 840 \$
LES BOIS YNOVACK INC.	2 570 \$
LOGILYS INC.	10 400 \$
MIEL LABONTÉ INC.	1 488 \$
MODE ÉVEREST INC.	15 300 \$
PEINTURES RÉCUPÉRÉES DU QUÉBEC INC.	3 000 \$
PLAFOLIFT INC.	40 000 \$
POMPCO INC.	4 604 \$
SÉCURIFORT INC.	40 000 \$
SOLUTION PRESTIGE PANEL INC.	2 410 \$
SYMCOD INC.	16 240 \$
RHI CANADA INC.	35 880 \$
SVS TECHNOLOGIES & RESEARCH	25 000 \$
ABRAFAB INC.	6 826 \$
BELGEN INC.	30 000 \$
BOISERIES ARCHITECTURALES RAGEOT INC.	22 680 \$
CVTECH R&D INC.	40 000 \$
FABRICATION S. HOULE INC.	40 000 \$
FAFARD & FRÈRES LTÉE	36 000 \$
FAFARD & FRÈRES LTÉE	40 000 \$
GIRARDIN MINIBUS INC.	10 526 \$
GIRARDIN MINIBUS INC.	20 630 \$
JÉRÔME HOULE & FILS INC.	40 000 \$
LC MEUBLES INC.	15 000 \$
MULTINA INC.	100 000 \$
QUALIPIÈCES INC.	40 000 \$
SIXPRO INC.	40 000 \$
SOUCY RIVALAIR INC.	40 000 \$
SPG INTERNATIONAL LTÉE	35 000 \$
TECHNOCELL INC.	2 000 \$
VANITÉS B-F LTÉE	3 780 \$
VENMAR VENTILATION INC.	12 600 \$
VÊTEMENTS FLIP DESIGN INC.	3 596 \$

Question 6

Suite

Réponse :

AIDE AUX ENTREPRISES

Entreprises / organismes	Montant accordé
VÊTEMENTS FLIP DESIGN INC.	14 000 \$
BATEAUX PRINCECRAFT INC.	17 990 \$
CITADELLE, COOPÉRATIVE DE PRODUCTEURS DE SIROP D'ÉRABLE	39 641 \$
DEMTEC INC.	20 000 \$
INDUSTRIES MACHINEX INC.	40 000 \$
NATART JUVÉNILE INC.	8 000 \$
NATART JUVÉNILE INC.	16 015 \$
NATART JUVÉNILE INC.	53 170 \$
PANTALONS STAR LAURIERVILLE LTEE	4 000 \$
PLESSITECH INC.	40 000 \$
RECYCLAGE GRANUTECH INC.	12 480 \$
RECYCLAGE GRANUTECH INC.	40 998 \$
RECYCLAGE GRANUTECH INC.	11 490 \$
RECYCLAGE GRANUTECH INC.	30 000 \$
SEMICAN INTERNATIONAL INC.	6 000 \$
VETOQUINOL PROLAB INC.	1 700 \$
VIBROTECH INC.	39 880 \$
WESCO NA INC.	23 236 \$
INDUSTRIES PRO-TAC INC. (LES)	17 520 \$
NITEK LASER INC.	1 692 \$

FONDS DE SOUTIEN AU DÉVELOPPEMENT DES CRÉNEAUX D'EXCELLENCE

Entreprises / organismes	Montant accordé
ASSOCIATION TOURISTIQUE DE LA GASPÉSIE	70 000 \$
CENTRE DE RECHERCHE SUR LES BIOTECHNOLOGIES MARINES	131 000 \$
TECHNOPOLE MARITIME DU QUÉBEC	2 263 \$
UNIVERSITÉ DU QUÉBEC À RIMOUSKI	60 000 \$
L'ASSOCIATION DES PRODUCTEURS DE TOURBE DU QUÉBEC INC.	17 000 \$
L'ASSOCIATION DES PRODUCTEURS DE TOURBE DU QUÉBEC INC.	21 350 \$
L'ASSOCIATION DES PRODUCTEURS DE TOURBE DU QUÉBEC INC.	30 650 \$
L'ASSOCIATION DES PRODUCTEURS DE TOURBE DU QUÉBEC INC.	85 750 \$
L'ASSOCIATION DES PRODUCTEURS DE TOURBE DU QUÉBEC INC.	52 000 \$
AGRINOVA	16 555 \$
SERDEX INTERNATIONAL	50 656 \$
SERDEX INTERNATIONAL	47 100 \$
SOCIÉTÉ DE LA VALLÉE DE L'ALUMINIUM	36 690 \$
SOCIÉTÉ DE LA VALLÉE DE L'ALUMINIUM	249 000 \$
SOCIÉTÉ DE LA VALLÉE DE L'ALUMINIUM	750 000 \$
SOCIÉTÉ DE LA VALLÉE DE L'ALUMINIUM	24 640 \$
SOCIÉTÉ DE LA VALLÉE DE L'ALUMINIUM	45 000 \$
TABLE AGROALIMENTAIRE DU SAGUENAY-LAC-SAINT-JEAN	330 732 \$
LA SOCIÉTÉ DE DÉVELOPPEMENT DE L'ANSE ST-JEAN INC.	21 000 \$
ASSOCIATION TOURISTIQUE RÉGIONALE DU SAGUENAY-LAC-SAINT-JEAN INC.	416 500 \$
CENTRE QUÉBÉCOIS DE RECHERCHE ET DE DÉVELOPPEMENT DE L'ALUMINIUM	30 172 \$
CONFÉRENCE RÉGIONALE DES ÉLUS DU SAGUENAY-LAC-SAINT-JEAN	21 000 \$
PROMOTION SAGUENAY INC.	35 000 \$
CENTRE DE RÉFÉRENCE EN AGRICULTURE ET AGROALIMENTAIRE DU QUÉBEC (CRAAQ)	26 000 \$
ASSOCIATION QUÉBÉCOISE DE L'INDUSTRIE DE LA PÊCHE	31 599 \$
ÉCOLE NATIONALE EN DIVERTISSEMENT INTERACTIF	150 000 \$
PÔLE QUÉBEC CHAUDIÈRE-APPALACHES	360 000 \$
PÔLE QUÉBEC CHAUDIÈRE-APPALACHES	360 000 \$
PÔLE QUÉBEC CHAUDIÈRE-APPALACHES	5 628 \$
PÔLE QUÉBEC CHAUDIÈRE-APPALACHES	6 000 \$
PÔLE QUÉBEC CHAUDIÈRE-APPALACHES	137 300 \$
PÔLE QUÉBEC CHAUDIÈRE-APPALACHES	17 942 \$

Question 6

Suite

Réponse :

FONDS DE SOUTIEN AU DÉVELOPPEMENT DES CRÉNEAUX D'EXCELLENCE

Entreprises / organismes	Montant accordé
PÔLE QUÉBEC CHAUDIÈRE-APPALACHES	303 850 \$
TECHNOPOLE VALLÉE DU SAINT-MAURICE	42 622 \$
ASSOCIATION DES MANUFACTURIERS D'ÉQUIPEMENTS DE TRANSPORT ET DE VÉHICULES SPÉCIAUX	360 000 \$
CAPITAL ET INNOVATION DE LA MONTESTRIE ÉCONOMIQUE	12 000 \$
COMITÉ SECTORIEL DE MAIN-D'OEUVRE DE L'INDUSTRIE DU CAOUTCHOUC DU QUÉBEC	10 000 \$
INNOVATION ET DÉVELOPPEMENT ÉCONOMIQUE SHERBROOKE (CLD)	15 120 \$
SERVICE INTÉGRÉ DU BOIS	360 000 \$
ASSOCIATION DE LANGUE AILIA	360 000 \$
CENTRE DE RECHERCHE EN TECHNOLOGIES LANGAGIÈRES (CRTL)	310 400 \$
RÉSEAU DES ENTREPRISES DU SECTEUR DU BOIS DE L'OUTAOUAIS INC.	188 884 \$
RÉSEAU DES ENTREPRISES DU SECTEUR DU BOIS DE L'OUTAOUAIS INC.	330 000 \$
UNIVERSITÉ DU QUÉBEC EN OUTAOUAIS	162 000 \$
INSTITUT QUÉBÉCOIS D'AMÉNAGEMENT DE LA FORÊT FEUILLUE	48 593 \$
MINES, INNOVATIONS, SOLUTIONS ET APPLICATIONS (MISA)	240 000 \$
LABORATOIRE DE RECHERCHE TÉLÉBEC MOBILITÉ	5 000 \$
SOCIÉTÉ DE RECHERCHE ET DÉVELOPPEMENT MINIER (SOREDEM) INC.	20 000 \$
SOCIÉTÉ DE RECHERCHE ET DÉVELOPPEMENT MINIER (SOREDEM) INC.	74 858 \$
SYSTÈMES DE CONSTRUCTION INNOVATIONS SOLUTIONS APPLICATIONS (SCISA) INC.	148 800 \$
ASSOCIATION FORESTIÈRE DE L'ABITIBI-TÉMISCAMINGUE	16 000 \$
LAPLANTE, CAROLINE-MICHÈLE	11 250 \$
LAPLANTE, CAROLINE-MICHÈLE	24 225 \$
SOCIÉTÉ DE TECHNOLOGIE DE L'ABITIBI TÉMISCAMINGUE	237 612 \$
UNIVERSITÉ DU QUÉBEC EN ABITIBI-TÉMISCAMINGUE	24 360 \$
UNIVERSITÉ DU QUÉBEC EN ABITIBI-TÉMISCAMINGUE	66 200 \$
UNIVERSITÉ DU QUÉBEC EN ABITIBI-TÉMISCAMINGUE	10 000 \$
UNIVERSITÉ DU QUÉBEC EN ABITIBI-TÉMISCAMINGUE	15 000 \$
CORPEX INC.	19 384 \$
CORPEX INC.	336 000 \$
ASSOCIATION QUÉBÉCOISE DE L'INDUSTRIE DE LA PÊCHE	63 966 \$
ASSOCIATION QUÉBÉCOISE DE L'INDUSTRIE DE LA PÊCHE	750 000 \$
CORPORATION DE PROMOTION DU DÉVELOPPEMENT MINÉRAL DE LA CÔTE-NORD	20 565 \$
LA CHAMBRE DE COMMERCE SEPT-ÎLES INC.	44 280 \$
COMITÉ SECTORIEL DE MAIN-D'OEUVRE DES PÊCHES MARITIMES	91 500 \$
ESCALE GASPÉSIE	56 858 \$
ESCALE GASPÉSIE	5 000 \$
SOCIÉTÉ DE DÉVELOPPEMENT DE L'INDUSTRIE MARICOLE (SODIM) INC.	16 000 \$
SOCIÉTÉ DE DÉVELOPPEMENT DE L'INDUSTRIE MARICOLE (SODIM) INC.	13 100 \$
TECHNOCENTRE ÉOLIEN GASPÉSIE, LES ÎLES	126 000 \$
TECHNOCENTRE ÉOLIEN GASPÉSIE, LES ÎLES	11 340 \$
TECHNOCENTRE ÉOLIEN GASPÉSIE, LES ÎLES	91 540 \$
CORPORATION DU TOURISME DE MONT-SAINT-PIERRE	6 190 \$
COLLÈGE D'ENSEIGNEMENT GÉNÉRAL ET PROFESSIONNEL DE LA GASPÉSIE ET DES ÎLES	3 930 \$
COLLÈGE D'ENSEIGNEMENT GÉNÉRAL ET PROFESSIONNEL DE LA GASPÉSIE ET DES ÎLES	16 523 \$
COLLÈGE D'ENSEIGNEMENT GÉNÉRAL ET PROFESSIONNEL DE LA GASPÉSIE ET DES ÎLES	13 850 \$
LE REGROUPEMENT DES PÊCHEURS PROFESSIONNELS DU SUD DE LA GASPÉSIE INC.	50 000 \$
ASSOCIATION DES PÊCHEURS PROPRIÉTAIRES DES ÎLES-DE-LA-MADELEINE	38 889 \$
ASSOCIATION TOURISTIQUE RÉGIONALE DES ÎLES-DE-LA-MADELEINE	360 000 \$
VALLÉE DE LA PLASTURGIE	21 528 \$
CENTRE D'EXCELLENCE EN FABRICATION MÉCANIQUE	46 516 \$
CENTRE LOCAL DE DÉVELOPPEMENT JOLIETTE	30 192 \$
CENTRE LOCAL DE DÉVELOPPEMENT ÉCONOMIQUE DES MOULINS	201 955 \$
CORPORATION DES CRÉNEAUX D'EXCELLENCE DE LANAUDIÈRE	

Question 6

Suite

Réponse :

FONDS DE SOUTIEN AU DÉVELOPPEMENT DES CRÉNEAUX D'EXCELLENCE

Entreprises / organismes	Montant accordé
CORPORATION DES CRÉNEAUX D'EXCELLENCE DE LANAUDIÈRE	24 000 \$
CORPORATION DES CRÉNEAUX D'EXCELLENCE DE LANAUDIÈRE	8 119 \$
CORPORATION DES CRÉNEAUX D'EXCELLENCE DE LANAUDIÈRE	13 875 \$
CORPORATION DES CRÉNEAUX D'EXCELLENCE DE LANAUDIÈRE	172 755 \$
CORPORATION DES CRÉNEAUX D'EXCELLENCE DE LANAUDIÈRE	1 120 \$
SIGNATURE BOIS LAURENTIDES	187 200 \$
SIGNATURE BOIS LAURENTIDES	77 700 \$
SOCIÉTÉ DE DÉVELOPPEMENT DU RÉSERVOIR KIAMIKA	20 400 \$
CORPORATION DE L'ABBAYE CISTERCIENNE D'OKA	26 400 \$
ECO-NATURE DE LAVAL	5 000 \$
CENTRE NATIONAL DU TRANSPORT AVANCÉ (CNTA)	216 000 \$
CLUB MOTOS-NEIGE LAURENTIEN INC.	9 036 \$
INSTITUT DU TRANSPORT AVANCÉ DU QUÉBEC (I.T.A.Q.)	22 800 \$
9159-2030 QUÉBEC INC. (RALLYE ÉNERGIE ALTERNATIVE DES LAURENTIDES)	50 000 \$
TOURISME AÉRIEN LAURENTIDES	100 000 \$
ASSOCIATION TOURISTIQUE DES LAURENTIDES INC.	5 040 \$
ASSOCIATION TOURISTIQUE DES LAURENTIDES INC.	8 000 \$
ASSOCIATION TOURISTIQUE DES LAURENTIDES INC.	40 500 \$
ASSOCIATION TOURISTIQUE DES LAURENTIDES INC.	21 000 \$
LAURENTIDES ÉCONOMIQUE	76 720 \$
LAURENTIDES ÉCONOMIQUE	37 687 \$
TABLE DE CONCERTATION AGROALIMENTAIRE DES LAURENTIDES	11 400 \$
TABLE DE CONCERTATION AGROALIMENTAIRE DES LAURENTIDES	25 000 \$
PÔLE UNIVERSITAIRE DES BASSES-LAURENTIDES	75 000 \$
CAPITAL ET INNOVATION DE LA MONTESTRIE ÉCONOMIQUE	9 900 \$
CAPITAL ET INNOVATION DE LA MONTESTRIE ÉCONOMIQUE	100 000 \$
CAPITAL ET INNOVATION DE LA MONTESTRIE ÉCONOMIQUE	9 300 \$
CONSEIL DE DÉVELOPPEMENT DU BIOALIMENTAIRE DE LA MONTÉRÉGIE EST	44 500 \$
CENTRE DE TRANSFERT TECHNOLOGIQUE EN ÉCOLOGIE INDUSTRIELLE - CENTRE J-E. SIMARD	22 307 \$
CS2MP CENTRE DE SERVICES SPÉCIALISÉS EN MÉTALLURGIE DES POUDRES	370 410 \$
RÉSEAU DE LA MÉTALLURGIE DU QUÉBEC	35 400 \$
RÉSEAU DE LA MÉTALLURGIE DU QUÉBEC	70 000 \$
TECHNOCENTRE EN ÉCOLOGIE INDUSTRIELLE	152 640 \$
ASSOCIATION DES MANUFACTURIERS D'ÉQUIPEMENTS DE TRANSPORT ET DE VÉHICULES SPÉCIAUX	48 000 \$
CONSEIL DE LA TRANSFORMATION AGROALIMENTAIRE ET DES PRODUITS DE CONSOMMATION	83 280 \$
CONSEIL DE LA TRANSFORMATION AGROALIMENTAIRE ET DES PRODUITS DE CONSOMMATION	24 000 \$
CONSEIL DE LA TRANSFORMATION AGROALIMENTAIRE ET DES PRODUITS DE CONSOMMATION	23 500 \$
CITÉ DE LA BIOTECHNOLOGIE AGROALIMENTAIRE, VÉTÉRINAIRE ET AGROENVIRONNEMENTALE (2003)	52 815 \$
CITÉ DE LA BIOTECHNOLOGIE AGROALIMENTAIRE, VÉTÉRINAIRE ET AGROENVIRONNEMENTALE (2003)	14 132 \$
CITÉ DE LA BIOTECHNOLOGIE AGROALIMENTAIRE, VÉTÉRINAIRE ET AGROENVIRONNEMENTALE (2003)	60 000 \$
ASSOCIATION DES MANUFACTURIERS D'ÉQUIPEMENTS DE TRANSPORT ET DE VÉHICULES SPÉCIAUX	28 700 \$
ASSOCIATION DES MANUFACTURIERS D'ÉQUIPEMENTS DE TRANSPORT ET DE VÉHICULES SPÉCIAUX	48 500 \$
ASSOCIATION DES MANUFACTURIERS D'ÉQUIPEMENTS DE TRANSPORT ET DE VÉHICULES SPÉCIAUX	38 000 \$
ASSOCIATION DES MANUFACTURIERS D'ÉQUIPEMENTS DE TRANSPORT ET DE VÉHICULES SPÉCIAUX	90 000 \$
ASSOCIATION DES MANUFACTURIERS D'ÉQUIPEMENTS DE TRANSPORT ET DE VÉHICULES SPÉCIAUX	250 000 \$
ASSOCIATION DES MANUFACTURIERS D'ÉQUIPEMENTS DE TRANSPORT ET DE VÉHICULES SPÉCIAUX	198 000 \$

Question 6

Suite

Réponse :

FONDS DE SOUTIEN AU DÉVELOPPEMENT DES CRÉNEAUX D'EXCELLENCE

Entreprises / organismes	Montant accordé
CHAÎNE D'APPROVISIONNEMENT ET LOGISTIQUE CANADA	11 000 \$
CHAÎNE D'APPROVISIONNEMENT ET LOGISTIQUE CANADA	15 000 \$
COMITÉ SECTORIEL DE MAIN-D'OEUVRE DE LA MÉTALLURGIE DU QUÉBEC	39 000 \$
COMITÉ SECTORIEL DE MAIN-D'OEUVRE DE LA MÉTALLURGIE DU QUÉBEC	85 320 \$
DÉVELOPPEMENT ÉCONOMIQUE LONGUEUIL	150 000 \$
IMMEUBLES RB LTÉE	40 000 \$
CÉGEP DE VICTORIAVILLE	21 000 \$
CFER NORMAND-MAURICE INC.	181 185 \$
CFER NORMAND-MAURICE INC.	43 590 \$
CFER NORMAND-MAURICE INC.	35 300 \$
CFER NORMAND-MAURICE INC.	10 600 \$
CFER NORMAND-MAURICE INC.	87 840 \$
EQMBO - ENTREPRISES CENTRE D'AIDE TECHNIQUE ET TECHNOLOGIQUE INC.	12 000 \$
EQMBO - ENTREPRISES CENTRE D'AIDE TECHNIQUE ET TECHNOLOGIQUE INC.	25 016 \$
EQMBO - ENTREPRISES CENTRE D'AIDE TECHNIQUE ET TECHNOLOGIQUE INC.	72 300 \$
ASSOCIATION DES MANUFACTURIERS D'ÉQUIPEMENTS DE TRANSPORT ET DE VÉHICULES SPÉCIAUX	34 788 \$
ASSOCIATION DES MANUFACTURIERS D'ÉQUIPEMENTS DE TRANSPORT ET DE VÉHICULES SPÉCIAUX	1 091 \$
ASSOCIATION DES MANUFACTURIERS D'ÉQUIPEMENTS DE TRANSPORT ET DE VÉHICULES SPÉCIAUX	144 000 \$
CENTRE DE SOUTIEN INNOTECH	40 260 \$

FONDS D'AIDE AUX MUNICIPALITÉS MONOINDUSTRIELLES

Entreprises / organismes	Montant accordé
6338925 CANADA INC.	100 000 \$
AMPÈRE	20 000 \$
CENTRE INTÉGRÉ DE FORMATION EN MÉTALLURGIE	100 000 \$
LA GANTERIE B.C.L. LTÉE	50 000 \$
LAROCHELLE, JÉRÔME	25 000 \$
LES INDUSTRIES DESJARDINS LTÉE	50 000 \$
LES LABORATOIRES DU SAINT-LAURENT E.H. LTÉE	55 000 \$
LIZOTTE SOLUTIONS INC.	62 792 \$
PLASTIQUE BÉRUBÉ 2001 INC.	25 000 \$
PRODUITS SANITAIRES UNIQUE INC.	20 000 \$
VIGNOBLE LA MARÉE MONTANTE	23 000 \$
2859-4521 QUÉBEC INC. (GALVATECH 2000)	5 000 \$
9184-8606 QUÉBEC INC. (ID-BOIS)	14 825 \$
CORPORATION DE GESTION DES RIVIERES MATAPEDIA ET PATAPEDIA (C.G.R.M.P.)	50 000 \$
CUSTOM VALLEY INC.	12 390 \$
DAMABOIS INC.	50 000 \$
DURETTE, JEAN-MARC	40 000 \$
FERME LEMIEUX & FILS INC.	37 500 \$
ST-PIERRE, NORMANDE	5 000 \$
TECHÉOL INC.	25 000 \$
FÉLIX HUARD INC.	100 000 \$
SCIERIE SERDAM INC.	80 000 \$
AGRI-TECH 2000	110 000 \$
CRÉATIONS JRP (1994) INC.	75 000 \$
FROMAGERIE DES BASQUES INC.	100 000 \$
CONCEPT MAT INC.	43 395 \$
VERREAULT NAVIGATION INC.	37 500 \$
AUBERGE SUR LE LAC TÉMISCOUATA INC.	25 000 \$
BIOÉNERGIE TÉMIS	50 000 \$

Question 6

Suite

Réponse :

FONDS D'AIDE AUX MUNICIPALITÉS MONOINDUSTRIELLES

Entreprises / organismes	Montant accordé
ÉRABLIÈRE L'ÉVEIL DU PRINTEMPS INC. (DOMAINE ACER)	10 000 \$
ROTOMOULAGE D.L. INC.	20 000 \$
INDUSTRIES T.L.T. INC.	73 550 \$
CONCEPTION GLC INC.	37 012 \$
L'ÉCHAPPÉE BLEUE, COOPÉRATIVE DE SOLIDARITÉ DE TOURISME DURABLE	75 000 \$
TECHNOLOGIES BIOFRUIT INC. (LES)	125 000 \$
4258738 CANADA INC. (FERME BIODMED)	75 000 \$
AACJ QUÉBEC INC.	45 000 \$
BLEUETIÈRE DE FERLAND ET BOILEAU, COOP DE SOLIDARITÉ	75 000 \$
CAMPING MUNICIPAL DE SAINT-FÉLIX-D'OTIS	50 000 \$
COOPERATIVE DE TRAVAIL DU MONT VICTOR-TREMBLAY	67 877 \$
CROISIÈRE DE LA BAIE ENR.	47 278 \$
LES BOIS BÉGINOIS INC.	20 000 \$
SUBLIMART INC.	50 000 \$
2309-9195 QUÉBEC INC. (MEUBLES DE PATIO G.G.)	40 250 \$
2539-3331 QUÉBEC INC. (CENTRE D'AUTOMOBILE ENR.)	52 000 \$
4157702 CANADA INC. (LES INDUSTRIES I.S.A.)	36 170 \$
9102-2285 QUÉBEC INC. (PRODUITS ALVCO ENR.)	47 560 \$
9115-5499 QUÉBEC INC. ((ATOCAS MISTASSINI)	37 500 \$
ATOCAS LAC ST-JEAN INC.	62 500 \$
CUISINES G.B.M. INC. (LES)	50 000 \$
J.A. MÉCANIQUE / JAMEC	80 000 \$
LES JARDINS MARIA-CHAPDELAINE INC.	35 000 \$
LES POLLINISATEURS INC.	50 000 \$
NUTRABLEU INC.	63 750 \$
USINAGE NUMÉRIQUE H.B. INC.	31 046 \$
CORPORATION DU PARC RÉGIONAL DU MONT GRAND FONDS INC.	200 000 \$
FIBROTEK MATÉRIAUX AVANCÉS INC.	125 000 \$
CONSTRUCTION LORTIE INC.	75 000 \$
CORPORATION DE DÉVELOPPEMENT DURABLE DU TERRITOIRE DE LA M.R.C. DU HAUT-ST-MAURICE	50 000 \$
INDUSTRIES JOHN LEWIS LTÉE	19 785 \$
9181-5407 QUÉBEC INC. (LES SUITES DU MANOIR)	26 500 \$
ÉBÉNISTERIE ALAIN RHÉAUME INC.	30 000 \$
G.A. BOULET INC.	50 000 \$
LES ENVELOPPES UNIVERSELLES INC.	20 000 \$
MÉTAL INTERNATIONAL T. INC.	50 000 \$
PRODUITS DE NOS GRANDS-MÈRES N.D. INC.	7 250 \$
PRODUITS DE NOS GRANDS-MÈRES N.D. INC.	13 000 \$
CAMIVAN INC.	50 000 \$
DORAL INTERNATIONAL INC.	25 000 \$
FABERCA INC.	24 750 \$
INDUSTRIE SHAWINIGAN INC.	56 400 \$
INNOVATION MOVEX INC.	40 000 \$
9081-8014 QUÉBEC INC. (ATELIER M.G.)	28 000 \$
6732780 CANADA INC. (PANOLITE)	75 000 \$
9204-1888 QUÉBEC INC. (USINAGE YBM)	50 000 \$
ATLANTIC PRODUITS DE CÈDRE INC.	60 000 \$
ATTRACTION INC.	50 000 \$
CENTRE LOCAL DE DÉVELOPPEMENT (CLD) DE LA MUNICIPALITÉ RÉGIONALE DE COMTÉ (MRC) DU GRANIT	21 000 \$
CENTRE LOCAL DE DÉVELOPPEMENT (CLD) DE LA MUNICIPALITÉ RÉGIONALE DE COMTÉ (MRC) DU GRANIT	31 815 \$
L'ÉRABLE À SON MEILLEUR INC.	17 400 \$

Question 6

Suite

Réponse :

FONDS D'AIDE AUX MUNICIPALITÉS MONOINDUSTRIELLES

Entreprises / organismes	Montant accordé
PRO-CAGES INC.	27 000 \$
9012-8349 QUÉBEC INC. (KRÉATEK)	19 700 \$
TRED'SI INC.	38 800 \$
9190-4805 QUÉBEC INC. (ARDOBEC)	117 500 \$
MRC DES SOURCES	11 200 \$
PHÉNIX MINÉRAL INC.	150 000 \$
CENTRE LOCAL DE DÉVELOPPEMENT DE LA MRC DE MEMPHRÉMAGOG	24 638 \$
KGI SYSTÈMES AUTOMOBILES INC.	50 000 \$
AUBERGE RESTAURANT VICEROY (3980375 CANADA INC.)	75 000 \$
FINI AVANT-GUARD INC.	195 000 \$
INTELLIGENCE PAPINEAU INC.	195 000 \$
LES VIANDES DE LA PETITE-NATION INC.	87 841 \$
6364390 CANADA INC. (FILTRATION PURTECK)	16 190 \$
CHUTES COULONGE	190 000 \$
COOPÉRATIVE DE SOLIDARITÉ DES VIANDES FINES DES VALLÉES DE L'OUTAOUAIS	30 415 \$
RODÉO PONTIAC	24 500 \$
CELLULE D'AMENAGEMENT DES COTEAUX	299 719 \$
CELLULE D'AMENAGEMENT DES COTEAUX	13 650 \$
HARRISON, DENIS	6 000 \$
PRÉCIBOIS INC.	250 000 \$
9061-5808 QUÉBEC INC. (PRBF TECHNOLOGIES)	50 000 \$
9143-4316 QUEBEC INC. (LES ENTREPRISES D.M.)	50 000 \$
9151-1626 QUÉBEC INC. (LES MURS CAMERON)	60 000 \$
9188-5673 QUÉBEC INC. (3RBUS)	100 000 \$
9194-1443 QUÉBEC INC. (MOULURES 3-DF)	20 000 \$
BOULANGERIE NORMÉTAL INC.	30 000 \$
DRAPEAU, PIERRE	40 500 \$
LA FRAISONNÉE INC.	92 200 \$
LA VACHE À MAILLOTTE DIV. DE 9015-4931 QUÉBEC INC.	60 000 \$
MENUISERIE JALBERT & FRÈRES LTÉE	40 000 \$
2954-5332 QUÉBEC INC. (ATELIER USINAGE BRANCONNIER)	136 204 \$
7020333 CANADA INC. (ASDR ENVIRONNEMENT)	75 000 \$
ARMOIRES MIKO INC.	11 534 \$
LES ATELIERS DE SOUDURE DANIEL RICHARD INC.	70 000 \$
P.L.C. INC.	49 329 \$
BROUILLARD, MARTIN	37 700 \$
COMITÉ ACTION CITOYEN	60 427 \$
CORPORATION PASSE DU LONG-SAULT INC.	8 000 \$
CORPORATION PASSE DU LONG-SAULT INC.	4 250 \$
CORPORATION PASSE DU LONG-SAULT INC.	80 000 \$
LES VOYAGEURS SUR NEIGE DE TÉMISCAMING INC.	10 805 \$
POURVOIRIE LARIVE S.E.N.C.	30 000 \$
SAPINS EN NORD	13 575 \$
SOCIÉTÉ DE DÉVELOPPEMENT DU TÉMISCAMINGUE	50 000 \$
SOLUTIONS C. LOYER INC.	27 000 \$
4045203 CANADA INC. (FRUITS DE MER BLANC-SABLON)	8 145 \$
I & S SEAFOODS INC.	41 888 \$
OLD FORT SEAFOODS	6 772 \$
PEC-NORD INC.	26 851 \$
BERSACO INC.	170 000 \$
CRABIERS DU NORD INC. (LES)	44 216 \$
LES MAISONS DE BOIS DU NORD INC.	64 250 \$
BEAULIEU, JULIEN	26 452 \$

Question 6 Suite

Réponse :

FONDS D'AIDE AUX MUNICIPALITÉS MONOINDUSTRIELLES

Entreprises / organismes	Montant accordé
BLEUETIÈRE TREMBLAY & FILS	72 667 \$
CENTRE NATIONAL DES NAUFRAGES DU SAINT-LAURENT	12 759 \$
COOPÉRATIVE DE SOLIDARITÉ GAÏA	9 600 \$
CORPORATION DE PROMOTION ET DE DÉVELOPPEMENT DU SITE DU PHARE HISTORIQUE DE POINTE-DES-MONTS	11 280 \$
HÉBERT, CLAUDIE	36 712 \$
LES BLEUETIÈRES PELCHAT	46 179 \$
MARCEL DUFOUR	29 245 \$
TRANSFORMATION DES MÉTAUX DU NORD INC.	50 000 \$
9123-6299 QUÉBEC INC. (LES BLEUETS DE LA MINGANIE)	340 229 \$
BLEUETS 50E PARALLÈLE (LES)	66 492 \$
CORPORATION DE PROMOTION ÉCONOMIQUE DE LA MINGANIE	97 863 \$
DUGUAY, BRUNO	12 021 \$
9133-7097 QUÉBEC INC. (COREBIT CANADA) (IMBM-FONTECH)	120 000 \$
COMITÉ DE SURVIE DE L'USINE DE LEBEL-SUR-QUÉVILLON	81 894 \$
DÉVELOPPEMENT MATAGAMI INC.	66 000 \$
DÉVELOPPEMENT MATAGAMI INC.	95 849 \$
DÉVELOPPEMENT MATAGAMI INC.	49 000 \$
FLAG ÉLECTRO-MÉCANIQUE	104 972 \$
LES PRODUITS MARAÎCHERS DU NORD-OUEST	20 000 \$
SCIERIE SIMARD	125 000 \$
SOCIÉTÉ DE DÉVELOPPEMENT ÉCONOMIQUE DE LEBEL-SUR-QUÉVILLON	21 000 \$
7034300 CANADA INC.	20 000 \$
9138-7563 QUÉBEC INC. (TECHNO-PNEU INC.)	75 000 \$
AGENCE GASPA PHOTO-VIDÉO INC.	16 500 \$
BAUDOUIN, MATHIEU	15 000 \$
LA CIGALE ET LA FOURMI !	19 000 \$
LES HABITATIONS MONT CARLETON (1994) INC.	285 000 \$
9192-8994 QUÉBEC INC. (MCFORÊT)	24 900 \$
COOPÉRATIVE DES TRAVAILLEURS CHNC	5 000 \$
FABRICATION DELTA INC.	73 220 \$
GASPÉSIE DIÉSEL INC.	30 500 \$
INNOVATION BABIN INC.	25 000 \$
PARC RÉGIONAL PETITE-CASCAPÉDIA	25 000 \$
ROSARIO POIRIER INC.	5 592 \$
2333-1473 QUÉBEC INC. (AUBERGE WILLIAM WAKEHAM)	30 000 \$
9129-1559 QUÉBEC INC. (LA MAISON DU GRANIT BSL INC.)	21 642 \$
AAT INC.	30 000 \$
BOISERIES WAKEHAM INC.	30 000 \$
CAPITAINES PROPRIÉTAIRES DE LA GASPÉSIE (A.C.P.G.) INC.	30 000 \$
LES PÊCHERIES GASPÉSIENNES INC.	30 000 \$
MOULES FORILLON LTÉE (LES)	19 095 \$
9159-0315 QUÉBEC INC. (ELDORADO 77)	24 500 \$
AAER INC.	115 100 \$
AUCLAIR, DAVID-YAN	5 240 \$
BIOTEP INC.	16 014 \$
DUMONT, MARIO	20 100 \$
ESKAMER AVENTURE INC.	4 334 \$
RELAIS CHIC-CHOCS SAINT-OCTAVE INC.	7 000 \$
2166-6821 QUÉBEC INC. (SOUDURE JONES)	7 000 \$
2166-6821 QUÉBEC INC. (SOUDURE JONES)	13 090 \$
HÔTEL MOTEL LA CÔTE SURPRISE INC.	7 801 \$
PRODUCTEURS DE HOMARD DE GRANDE-RIVIÈRE (1998)	9 643 \$
PRODUCTEURS DE HOMARD DE GRANDE-RIVIÈRE (1998)	50 000 \$

Question 6

Suite

Réponse :

FONDS D'AIDE AUX MUNICIPALITÉS MONOINDUSTRIELLES

Entreprises / organismes	Montant accordé
9195-4842 QUÉBEC INC.	208 000 \$
9195-4842 QUÉBEC INC.	25 000 \$
ARTISANS DU SABLE INC. (LES)	86 740 \$
BOULANGERIE ARTISANALE LA FLEUR DE SABLE INC.	20 405 \$
BOULANGERIE RÉGIONALE DES ÎLES INC.	61 906 \$
CLUB DE GOLF DES ÎLES INC.	25 000 \$
DOMAINE DES SALANGES INC.	40 000 \$
FROMAGERIE AU PIED-DE-VENT INC	10 504 \$
LES PRODUITS DU LOUP-MARIN TAMASU INC.	82 180 \$
C.I.F. MÉTAL LTÉE	250 000 \$
MÉCANIQUE ANALYTIQUE INC.	125 000 \$
NUTECH INC.	75 000 \$
SCIERIE RÉFORT	59 200 \$
MOULURES MODERNES INC. (LES)	125 000 \$
9202-5527 QUÉBEC INC. (CENTRE DE PLEIN AIR LA GRANDE ESCAPACE)	47 060 \$
9177-9686 QUÉBEC INC.	35 000 \$
9188-1086 QUÉBEC INC. (TEINTE ET CALFEUTRAGE MIKIWAM)	20 000 \$
JEAN RIOPEL INC.	250 000 \$
JECC MÉCANIQUE LTÉE	200 000 \$
2527-4572 QUÉBEC INC. (LES SERRES BERGERON)	50 000 \$
BOIS FORTIN INC.	89 000 \$
DOMAINE AVENTURIER INC.	27 500 \$
GESTION NATURE AVENTURE HAUTES-LAURENTIDES INC.	150 000 \$
LAITERIE DES TROIS VALLÉES INC.	35 511 \$
SERRES FRANK ZYROMSKI INC. (LES)	75 000 \$
TARTES BRAULT INC.	5 586 \$
9144-1550 QUÉBEC INC. (SAVONNERIE SENSORIELLE)	4 963 \$
PÉPINIÈRE MONT-TREMBLANT INC.	150 000 \$
SEGUIN, ERIC	7 129 \$
ATELIER DE MÉCANIQUE FORMIDA INC.	10 750 \$
CENTRE LOCAL DE DÉVELOPPEMENT DE LA RÉGION D'ACTON	37 590 \$
SOUDURES RICHARD ST-AMANT INC.	15 600 \$
CENTRE LOCAL DE DÉVELOPPEMENT BEAUHARNOIS-SALABERRY	38 500 \$
CENTRE LOCAL DE DÉVELOPPEMENT BEAUHARNOIS-SALABERRY	99 000 \$
ÉBÉNISTERIE DEBONVILLE INC.	12 000 \$
INDUSTRIE BILLETTE INC.	3 392 \$
PLASTIQUE ROTTEK INC.	12 000 \$
SOCIÉTÉ DU PORT DE VALLEYFIELD	9 650 \$
SOCIÉTÉ DU PORT DE VALLEYFIELD	24 555 \$
GEXEL TÉLÉCOM INTERNATIONAL INC.	100 000 \$
CORPORATION DE DÉVELOPPEMENT ÉCONOMIQUE DE LA VILLE DE HUNTINGDON	24 500 \$
CORPORATION DE DÉVELOPPEMENT ÉCONOMIQUE DE LA VILLE DE HUNTINGDON	21 654 \$
MOULAGE JIRAH INC.	37 400 \$
BMC INNOVATION INC.	50 000 \$
OPTI-CONSEIL INC.	43 795 \$
9167-4234 QUÉBEC INC.	40 000 \$

Question 6

Suite

Réponse :

PLAN D'ACTION POUR LA RELANCE DE LA BASSE-CÔTE-NORD

Entreprises / organismes	Montant accordé
ASSOCIATION DE DÉVELOPPEMENT TOURISTIQUE DE TÊTE-À-LA-BALEINE	37 815 \$
FONDATION QUÉBEC-LABRADOR DU CANADA, INC.	4 325 \$
FONDATION QUÉBEC-LABRADOR DU CANADA, INC.	17 764 \$
TOURISME BASSE-CÔTE-NORD	42 262 \$

PLAN D'ACTION POUR L'ÉCONOMIE ET L'EMPLOI (PALÉE)

Entreprises / organismes	Montant accordé
CENTRE LOCAL DE DÉVELOPPEMENT DE LA VALLÉE-DE-LA-GATINEAU (CLDVG)	60 000 \$
COOPÉRATIVE DE SOLIDARITÉ AÉRIENNE DE LA VALLÉE-DE-LA-GATINEAU	76 800 \$
COOPÉRATIVE DE SOLIDARITÉ EN SOINS DE SANTÉ DU COEUR DE LA GATINEAU	94 895 \$
MRC DE LA VALLÉE-DE-LA-GATINEAU	37 000 \$
OUTAOUAIS CONFRÉRIES	15 000 \$
TOURISME VALLÉE-DE-LA-GATINEAU	32 000 \$
CENTRE DE RECHERCHE ET DE DÉVELOPPEMENT TECHNOLOGIQUE AGRICOLE DE L'OUTAOUAIS	10 728 \$

PROGRAMME DE SOUTIEN AUX PROJETS ÉCONOMIQUES

Entreprises / organismes	Montant accordé
TOURBIÈRES LAMBERT INC.	350 000 \$
CENTRE DE TRANSFORMATION DE LA VIANDE DU BAS-SAINT-LAURENT INC.	388 000 \$
BELISLE INDUSTRIES INC.	330 660 \$
CENTRE TECHNO-PNEU INC.	145 650 \$
FONDERIE BSL INC.	187 500 \$
CAMPOR INC.	146 925 \$
CONTENEURS KRT INC.	112 500 \$
MOULAGE SOUS PRESSION A.M.T. INC.	588 750 \$
9181-0267 QUÉBEC INC. (LES MÉGACHILES SAUVAGES)	255 000 \$
9193-9645 QUÉBEC INC. (INTÉGR-AL)	63 000 \$
CHARCUTERIE L. FORTIN LTÉE	187 500 \$
NUTRINOR COOPÉRATIVE AGROALIMENTAIRE DU SAGUENAY--LAC-SAINT-JEAN	408 983 \$
LA VIEILLE GARDE	93 750 \$
9199-4012 QUÉBEC INC.	513 750 \$
ALUTRANS CANADA INC.	150 000 \$
BRASSEURS DE LA TOUR INC. (LES)	37 500 \$
CENTRE RÉALISATION OUTILS INNOVATEUR (C.R.O.I.)	210 000 \$
CONCEPT SANTAVIE INC.	140 918 \$
ÉQUIPE FABCONCEPT INC. (L')	364 860 \$
SKL ALUMINIUM TECHNOLOGIE	192 288 \$
TECHNOLOGIE BIOLACTIS INC.	305 000 \$
TOUVERRE INC.	43 500 \$
USINAGE S.M. ENR.	69 850 \$
4481704 CANADA INC. (CRÉATION FOAM 2008)	150 000 \$
LES PIERRES GEMO INC.	70 900 \$
SILICYCLE INC.	725 000 \$
ELMEC INC.	42 240 \$
SYNAPSE ÉLECTRONIQUE INC.	187 500 \$
TECFAB INTERNATIONAL INC.	120 000 \$
DÉCOUPAGE ET PLIAGE MAURICIE INC.	285 000 \$
HARDY FILTRATION INC.	200 000 \$
FERROTECH MÉNARD INC.	60 000 \$
BOULANGERIE GEORGES INC.	369 000 \$
IMPRIMERIES TRANSCONTINENTAL S.E.N.C. - TRANSCONTINENTAL MÉTROLITHO	357 000 \$
9109-3831 QUÉBEC INC. (DESIGN AMERICA)	155 000 \$

Question 6

Suite

Réponse :

PROGRAMME DE SOUTIEN AUX PROJETS ÉCONOMIQUES

Entreprises / organismes	Montant accordé
DAC AVIATION INTERNATIONALE LTÉE	129 450 \$
IMPRESSION PARAGRAPH INC.	341 625 \$
IMPRIMERIE GROUPE LITHO INC.	300 000 \$
L & R MACHINERIE DIV. DE 3177734 CANADA INC.	83 765 \$
MILIDENT INC.	49 800 \$
TERRASCOPE INSTRUMENTS LIMITÉE	150 000 \$
ATELIER U.S.H. INC.	87 167 \$
9047-4354 QUÉBEC INC. (BLEUETIÈRE BLEU NORD)	49 597 \$
SOCIÉTÉ BLEU NORDIQUE	57 757 \$
MIANSCUM, JEANNIE (POURVOIRIE DU LAC OBATOGAMAU)	20 375 \$
HOSTELLERIE BAIE BLEUE	151 000 \$
CIME AVENTURE INC.	237 903 \$
FABRICATION DELTA INC.	120 000 \$
ÉOCYCLE TECHNOLOGIES INC.	175 000 \$
MÉTAL DUQUET (1994) INC.	127 800 \$
MOULES ET MODÈLES PCM INC.	480 000 \$
PRODUITS MÉTALLIQUES BUSSIÈRES INC.	51 540 \$
2973-8739 QUÉBEC INC. (PRODUITS DE L'ÉRABLE ST-FERDINAND B. ENR.)	90 325 \$
LE GROUPE DSD INC.	386 600 \$
PULTRALL INC.	147 450 \$
L. & G. CLOUTIER INC.	99 000 \$
LES CONFECTIONS JOLY INC.	39 447 \$
CHABOT CARROSSERIE INC.	747 000 \$
MARQUIS IMPRIMEUR INC.	61 643 \$
FILS VALTEX INC. (LES)	64 000 \$
RELIURE EXPRESS INC.	168 930 \$
7078781 CANADA INC. (INFORMATECH)	380 000 \$
ACIERS JEAN-PIERRE ROBERT INC. (LES)	165 000 \$
LES BOUTEILLES RECYCLÉES DU QUÉBEC (B.R.Q.) INC.	285 000 \$
CENTRE DE VALORISATION M CHARETTE INC	225 000 \$
FROMAGERIE CHAMPÊTRE INC	225 000 \$
FILTRATION L.A.B. INC.	306 000 \$
RANAZ CORPORATION	97 500 \$
ÉNERGIE GRADEX CANADA INC.	440 000 \$
MESSIER-DOWTY INC.	255 000 \$
E-CYCLE SOLUTIONS INC.	650 000 \$
SOUDURE BRAULT INC.	75 000 \$
AIR-TERRE ÉQUIPEMENT INCORPORÉE	281 000 \$
DELTAGOMMA INC.	75 000 \$
GOURMET NANTEL INC.	300 000 \$
PRAXAIR CANADA INC.	159 150 \$
BONDUELLE CANADA INC.	494 297 \$
C.N.C. TRACY INC.	107 000 \$
COOPERATIVE DE TRAVAIL TECHNO LASER	130 000 \$
KORHANI MANUFACTURE INC.	350 000 \$
EBRA FRICTION TECHNOLOGIE INC.	85 000 \$
LES ACIERS HUNTINGDON INC.	108 500 \$
MAISON RUSSET INC.	253 680 \$
TRANSIT PLASTIQUE INC.	180 000 \$
9137-2458 QUÉBEC INC. (IMPRIMERIE CIC)	35 000 \$
BOULANGERIE PINSONNEAULT INC.	398 000 \$
IMPRIMERIE DUMAINE INC.	195 000 \$
9181-9888 QUÉBEC INC. (CONTRÔLES HÉMICYCLE)	150 000 \$
AMRIKART RESSOURCE CYBERNÉTIQUE INC.	95 212 \$
ENTREPRISES HAMELIN, DIVISION DE GROUPE HAMELIN INC.	140 000 \$
SEMEC, ÉLECTROMÉCANIQUE INC.	300 000 \$

Question 6

Suite

Réponse :

PROGRAMME DE SOUTIEN AUX PROJETS ÉCONOMIQUES

Entreprises / organismes	Montant accordé
TECNAR AUTOMATION LTÉE	60 000 \$
THERMOSTOP INC.	100 000 \$
GROUPE DES TRÉFILIERIES SIVACO 2004	398 000 \$
6932185 CANADA INC. (C.F.C. PEINTURE)	75 000 \$
Cicame Énergie inc	82 000 \$
9140-5621 QUÉBEC INC. (FROMAGERIE DU PRESBYTÈRE)	60 000 \$
GAUDREAU ENVIRONNEMENT INC..	450 000 \$
INDUSTEK INC.	165 000 \$
LA MOUTONNIÈRE INC.	59 500 \$
PEINTURES RÉCUPÉRÉES DU QUÉBEC INC.	643 500 \$
CONPOREC INC.	500 000 \$
FRUIT D'OR INC.	720 000 \$
RECYCLAGE GRANUTECH INC.	331 624 \$
WESCO NA INC.	123 750 \$
NITEK LASER INC.	250 000 \$

SOLIDE

Entreprises / organismes	Montant accordé
SOLIDE DE LA MRC BROME-MISSISQUOI	100 000 \$

PROGRAMME DE SOUTIEN AUX PARTENARIATS ET AUX FILIÈRES INDUSTRIELLES

Entreprises / organismes	Montant accordé
CORPORATION DE DÉVELOPPEMENT ÉCONOMIQUE DE LA POCATIÈRE	10 914 \$
ASSOCIATION TOURISTIQUE DE LA GASPÉSIE	3 435 \$
CENTRE D'EXPERTISE AGRO-INDUSTRIEL	5 000 \$
CONFÉRENCE RÉGIONALE DES ÉLUS DU BAS-SAINT-LAURENT	7 500 \$
SOCIÉTÉ DE PROMOTION ÉCONOMIQUE DE RIMOUSKI	2 500 \$
TECHNOPOLE MARITIME DU QUÉBEC	6 916 \$
TECHNOPOLE MARITIME DU QUÉBEC	3 432 \$
CHAMBRE DE COMMERCE DE LA MRC DE RIVIÈRE-DU-LOUP	5 000 \$
AGRINOVA	2 000 \$
SERDEX INTERNATIONAL	4 025 \$
SERDEX INTERNATIONAL	8 000 \$
TABLE AGROALIMENTAIRE DU SAGUENAY-LAC-SAINT-JEAN	10 000 \$
TABLE AGROALIMENTAIRE DU SAGUENAY-LAC-SAINT-JEAN	4 500 \$
ASSOCIATION DES CLD DU SAGUENAY-LAC-SAINT-JEAN	75 000 \$
CENTRE D'ENTREPRENEURIAT ET D'ESSAIMAGE DE L'UNIVERSITÉ DU QUÉBEC À CHICOUTIMI	90 000 \$
CENTRE LOCAL DE DÉVELOPPEMENT DE LA VILLE DE SAGUENAY	5 000 \$
CONCERT'ACTION DU LAC	20 000 \$
IDÉA INNOVATION PME	5 000 \$
ASSOCIATION DES MANUFACTURIERS EN ÉLECTRONIQUE DE QUÉBEC	15 000 \$
CHAMBRE DE COMMERCE ET D'INDUSTRIE DU QUÉBEC MÉTROPOLITAIN	10 000 \$
LA VOIX DES ENTREPRENEURS EN T.I. DE QUÉBEC (VETIQ) INC.	20 000 \$
LE RÉSEAU DES CENTRES DE TRANSFERT DE TECHNOLOGIE DES CÉGEPS DU QUÉBEC INC.	12 000 \$
PÔLE QUÉBEC CHAUDIÈRE-APPALACHES	10 000 \$
PROMOTION DE PRODUITS FORESTIERS P.P.F.	6 000 \$
CENTRE FRANCOPHONE D'INFORMATISATION DES ORGANISATIONS (CEFRIO)	27 363 \$
FEMMES ET ENTREPRENEURIAT EN MAURICIE (FEM)	4 454 \$
UNIVERSITÉ DU QUÉBEC À TROIS-RIVIÈRES	30 000 \$
ASSOCIATION DES PROFESSIONNELS EN DÉVELOPPEMENT ÉCONOMIQUE DU QUÉBEC (APDEQ-RÉGION ESTRIE)	2 000 \$

Question 6

Suite

Réponse :

PROGRAMME DE SOUTIEN AUX PARTENARIATS ET AUX FILIÈRES INDUSTRIELLES

Entreprises / organismes	Montant accordé
CENTRE LOCAL DE DÉVELOPPEMENT DE LA MRC DE MEMPHRÉMAGOG	9 900 \$
CENTRE D'EXPERTISE EN SANTÉ DE SHERBROOKE INC.	15 500 \$
CENTRE HOSPITALIER UNIVERSITAIRE DE SHERBROOKE	19 500 \$
COMMISSION SCOLAIRE DE LA RÉGION-DE-SHERBROOKE	5 000 \$
ENVIRO-ACCÈS INC.	11 000 \$
LA MAISON REGIONALE DE L'INDUSTRIE (REGION 05) INC.	30 000 \$
SOCIÉTÉ DE DÉVELOPPEMENT ÉCONOMIQUE DE SHERBROOKE (C.L.D.)	19 000 \$
SERVICE D'AIDE AUX GESTIONNAIRES ET AUX ENTREPRENEURS (SAGE)	30 000 \$
CHAMBRE DE COMMERCE DE L'ABITIBI-ouest	2 000 \$
CHAMBRE DE COMMERCE DE L'ABITIBI-ouest	1 500 \$
CHAMBRE DE COMMERCE DE L'ABITIBI-ouest	1 500 \$
BUREAU DE PROMOTION DES EXPORTATIONS DE L'ABITIBI-TÉMISCAMINGUE, DIVISION 48E NORD INTERNATIONAL	22 707 \$
CORPORATION DE DÉVELOPPEMENT ÉCONOMIQUE DE SENNETERRE	2 000 \$
ASSOCIATION TOURISTIQUE RÉGIONALE DE L'ABITIBI-TÉMISCAMINGUE	5 000 \$
CENTRE LOCAL DE DÉVELOPPEMENT DE LA MRC ROUYN-NORANDA INC.	17 500 \$
CHAMBRE DE COMMERCE ET D'INDUSTRIE DE ROUYN-NORANDA (LA)	8 500 \$
CONFÉRENCE RÉGIONALE DES ÉLUS DE L'ABITIBI-TÉMISCAMINGUE	1 430 \$
CONSEIL DU LOISIR SCIENTIFIQUE DE L'ABITIBI-TÉMISCAMINGUE	1 500 \$
LA FÉDÉRATION DE L'UPA D'ABITIBI-TÉMISCAMINGUE	7 673 \$
SOUTIEN À L'ENTREPRENEURIAT FÉMININ DE L'ABITIBI-TÉMISCAMINGUE (SEFAT)	5 000 \$
WEBDESIGN CANADA	10 000 \$
ASSOCIATION DE DÉVELOPPEMENT DE PROJETS ANOKITAGE	6 800 \$
SOCIÉTÉ DE DÉVELOPPEMENT DU TÉMISCAMINGUE	14 000 \$
CENTRE LOCAL DE DÉVELOPPEMENT (CLD) DE LA MRC DE CANIAPISCAU	7 940 \$
SOCIÉTÉ DES RESSOURCES DE FORESTVILLE	42 803 \$
CORPEX INC.	34 258 \$
CORPORATION DES SERVICES UNIVERSITAIRES DU SECTEUR ouest DE LA CÔTE-NORD	2 770 \$
SERVICES D'ACTIONS ENTREPRENEURIALES	908 \$
CHAMBRE DE COMMERCE DE CHIBOUGAMAU	15 000 \$
CREE OUTFITTING TOURISM ASSOCIATION (COTA)	29 128 \$
TOURISME BAIE-JAMES	5 000 \$
UNIVERSITÉ DU QUÉBEC À MONTRÉAL - PAVILLON SCIENCES DE LA GESTION	15 870 \$
AGRICULTURE BIOLOGIQUE GASPÉSIE	2 974 \$
SYNDICAT DES PRODUCTEURS DE BOIS DE LA GASPÉSIE	5 000 \$
CHAMBRE DE COMMERCE DE CHANDLER	15 000 \$
CONSEIL ÉCONOMIQUE DE BEAUCE	4 200 \$
CENTRE DE ROBOTIQUE ET DE VISION INDUSTRIELLES INC. (CRVI)	25 490 \$
LAVAL TECHNOPOLE	8 450 \$
LAVAL TECHNOPOLE	17 250 \$
CENTRE LOCAL DE DÉVELOPPEMENT DE LA MUNICIPALITÉ RÉGIONALE DE COMTÉ DE D'AUTRAY	1 600 \$
LANAUPÔLE FIBRES INC.	10 000 \$
CENTRE LOCAL DE DÉVELOPPEMENT JOLIETTE	19 189 \$
CONFÉRENCE RÉGIONALE DES ÉLUS(ES) LANAUDIÈRE	15 000 \$
SOCIÉTÉ DE DÉVELOPPEMENT INTERNATIONAL DE LANAUDIÈRE	4 701 \$
CENTRE LOCAL DE DÉVELOPPEMENT DE LA MRC DE L'ASSOMPTION	5 000 \$
CHAMBRE DE COMMERCE DE REPENTIGNY INC.	3 600 \$
CENTRE LOCAL DE DÉVELOPPEMENT DE LA MATAWINIE	2 500 \$
CHAMBRE DE COMMERCE DE ST-FÉLIX-DE-VALOIS	5 000 \$
BUREAU DU CINÉMA ET DE LA TÉLÉVISION D'ARGENTEUIL INC.	10 847 \$
LAURENTIDES ÉCONOMIQUE	15 000 \$
LAURENTIDES ÉCONOMIQUE	11 012 \$
LAURENTIDES ÉCONOMIQUE	5 432 \$
LAURENTIDES ÉCONOMIQUE	3 500 \$
LAURENTIDES ÉCONOMIQUE	13 276 \$

Question 6

Suite

Réponse :

PROGRAMME DE SOUTIEN AUX PARTENARIATS ET AUX FILIÈRES INDUSTRIELLES

Entreprises / organismes	Montant accordé
TABLE DE CONCERTATION AGROALIMENTAIRE DES LAURENTIDES	10 000 \$
CENTRE DE DÉVELOPPEMENT, D'INNOVATION ET DE TRANSFERT TECHNOLOGIQUE	2 484 \$
MUTUELLE D'ATTRACTION RÉGION VALLEYFIELD-HUNTINGDON	5 000 \$
CAPITAL ET INNOVATION DE LA MONTESTRIE ÉCONOMIQUE	24 000 \$
COMPÉTITIVITÉ QUÉBEC	2 000 \$
AIDE ET INTÉGRATION JEUNESSE AU TRAVAIL DE LA VALLÉE DU RICHELIEU	10 000 \$
CONFÉRENCE RÉGIONALE DES ÉLUS (CRÉ) DE LA MONTÉRÉGIE EST	16 000 \$
REGROUPEMENT INDÉPENDANT POUR LA RELANCE ÉCONOMIQUE DE LA RÉGION DE SOREL-TRACY	20 000 \$
CINTECH AGROALIMENTAIRE	1 500 \$
CENTRE LOCAL DE DÉVELOPPEMENT DE LONGUEUIL « CLD »	25 000 \$
CHAÎNE D'APPROVISIONNEMENT ET LOGISTIQUE CANADA	10 000 \$
DÉVELOPPEMENT ÉCONOMIQUE LONGUEUIL	18 000 \$
DÉVELOPPEMENT ÉCONOMIQUE LONGUEUIL	10 950 \$
DÉVELOPPEMENT ÉCONOMIQUE LONGUEUIL	10 000 \$
VALOTECH INC.	12 000 \$
CHAMBRE DE COMMERCE ET D'INDUSTRIE DES BOIS-FRANCS	2 000 \$
CORPORATION DE DÉVELOPPEMENT ÉCONOMIQUE DES BOIS-FRANCS (CENTRE LOCAL DE DÉVELOPPEMENT)	15 000 \$
CORPORATION DE DÉVELOPPEMENT ÉCONOMIQUE DES BOIS-FRANCS (CENTRE LOCAL DE DÉVELOPPEMENT)	7 000 \$
TABLE DE CONCERTATION DU MOUVEMENT DES FEMMES CENTRE-DU-QUÉBEC	5 000 \$
CHAMBRE DE COMMERCE DE BÉCANCOUR	6 000 \$
LA SOCIÉTÉ DE DÉVELOPPEMENT ÉCONOMIQUE DE DRUMMONDVILLE (CLD DRUMMOND) INC.	5 000 \$
CENTRE LOCAL DE DÉVELOPPEMENT DE L'ÉRABLE (CLDE)	13 335 \$

Renseignements particuliers

Étude des crédits 2009-2010

Question 7

Pour 2008-2009, indiquer la somme totale consacrée au volet « Soutien à la science, à la recherche et à l'innovation » et la répartition par programme distinct.

Indiquer également la liste des entreprises et/ou organismes ayant bénéficié d'une aide en précisant :

- montant de l'aide financière;
- nombre d'emplois créés par entreprise;
- nombre d'emplois existants.

Réponse

AIDE À L'ENTREPRENEURIAT

Entreprises / organismes	Montant accordé
SURFASYS INC.	300 000 \$
LEDDARTECH INC.	300 000 \$
CADENS IMAGING INC.	300 000 \$
CENTRE D'ENTREPRISES ET D'INNOVATION DE MONTRÉAL (CEIM)	800 000 \$
SOLUPHASE INC.	300 000 \$
ALLOSTERA PHARMA INC.	300 000 \$
SYSTÈMES DE RECHERCHE D'OBJETS (ORS) INC.	300 000 \$
CORPORATION INNO-CENTRE DU QUÉBEC	965 000 \$
EMOVI INC.	300 000 \$
ARCLAY NATURAL TECHNOLOGIES INC.	300 000 \$

AIDE AUX ENTREPRISES

Entreprises / organismes	Montant accordé
LES BIOTECHNOLOGIES OCÉANOVA INC	30 425 \$
NUTRINOR COOPÉRATIVE AGROALIMENTAIRE DU SAGUENAY--LAC-SAINT-JEAN	17 157 \$
MAURICE ST-LAURENT LIMITEE	27 505 \$
LASERTECH INDUSTRIES INC.	50 000 \$
ADVITECH INC.	48 100 \$
MEUBLES CANADEL INC.	10 072 \$
ASMASURE LTÉE	49 000 \$
CAMIVAN INC.	27 555 \$
GURIT (CANADA) INC.	50 000 \$
SIGNALGENE INC.	50 000 \$
MOUSTIQUEAIRE ST-APOLLINAIRE INC.	50 000 \$
JUSTBIO INC.	40 300 \$
PHARMALAB (1982) INC.	37 612 \$
JUSTBIO INC.	37 570 \$
MICRO THERMO TECHNOLOGIES INC.	49 688 \$
SOLENO TEXTILES TECHNIQUES INC.	49 268 \$
DYMEDSO INC.	35 000 \$
TECHNOSTROBE INC	22 287 \$
HAFNER CANADA INC.	9 925 \$
EMBALLAGE ST-JEAN LTEE	50 000 \$
CLAVIER NUMOTION	13 601 \$
SOPREMA INC.	50 000 \$
KEFIPLANT INC	50 000 \$
SOPREMA INC.	50 000 \$

PROGRAMME D'ATTRACTION ET DE RÉTENTION DES INVESTISSEMENTS (PARIR)

Entreprises / organismes	Montant accordé
LAB RESEARCH INC.	2 000 000 \$

SOUTIEN À LA PROMOTION DE LA CULTURE SCIENTIFIQUE ET À LA RELÈVE EN SCIENCE ET EN TECHNOLOGIE

Entreprises / organismes	Montant accordé
ASTER, LA STATION SCIENTIFIQUE DU BAS-ST-LAURENT	70 000 \$
UNIVERSITÉ DU QUÉBEC À RIMOUSKI	70 000 \$
CÉGEP DE CHICOUTIMI	70 000 \$
CONSEIL DU LOISIR SCIENTIFIQUE DU SAGUENAY-LAC-SAINT-JEAN	44 075 \$
GHYSLAIN DUBÉ	30 000 \$
UNIVERSITÉ LAVAL - FACULTÉ DE SCIENCE ET GÉNIE	70 000 \$
BOÎTE À SCIENCE - CONSEIL DU LOISIR SCIENTIFIQUE DE QUÉBEC	35 000 \$
ASSOCIATION CANADIENNE AUTOCHTONE EN SCIENCE ET EN INGÉNIERIE	17 500 \$
CENTRE DE DÉMONSTRATION EN SCIENCES PHYSIQUES	43 050 \$

Question 7 Suite

Réponse :

SOUTIEN À LA PROMOTION DE LA CULTURE SCIENTIFIQUE ET À LA RELÈVE EN SCIENCE ET EN TECHNOLOGIE

Entreprises / organismes	Montant accordé
MINISTÈRE DE L'ÉDUCATION, DU LOISIR ET DU SPORT (CONCOURS CHAPEAU LES FILLES)	37 000 \$
AFFESTIM	20 000 \$
COLLÈGE LAFLÈCHE	70 000 \$
JEUNES POUSSES	43 167 \$
UNIVERSITÉ DU QUÉBEC À MONTRÉAL - COEUR DES SCIENCES	17 000 \$
DIFFUSION ADAGE INC.	70 000 \$
GÉNOME QUÉBEC	68 888 \$
ASSOCIATION QUEBÉCOISE POUR LA MAÎTRISE DE L'ÉNERGIE INC.	70 000 \$
DÉVELOPPEMENT ÉCONOMIQUE SAINT-LAURENT	39 105 \$
VELO QUÉBEC ÉDITIONS	220 700 \$
L'ÎLE DU SAVOIR INC.	27 034 \$
CHANTIER D'APPRENTISSAGE OPTIMAL (CHAPOP)	70 000 \$
CENTRE D'ENCADREMENT POUR JEUNES FILLES IMMIGRANTES (CEJFI)	64 010 \$
CENTRE D'ENCADREMENT POUR JEUNES FILLES IMMIGRANTES (CEJFI)	2 000 \$
ASSOCIATION QUEBÉCOISE POUR LA MAÎTRISE DE L'ÉNERGIE INC.	2 000 \$
JEAN-MARIE DUFOUR	30 000 \$
EXPLORAMER	19 863 \$
CORPORATION DE L'OBSERVATOIRE MONT COSMOS	2 000 \$
CÉGEP DE SAINT-HYACINTHE	68 700 \$
ANDRÉ CHARETTE	30 000 \$
PHILIPPE GROS	30 000 \$
UNIVERSITÉ DE MONTRÉAL	69 378 \$

SOUTIEN À LA RECHERCHE

Entreprises / organismes	Montant accordé
CENTRE DE RECHERCHE SUR LES BIOTECHNOLOGIES MARINES	400 000 \$
CENTRE SPÉCIALISÉ DE TECHNOLOGIE PHYSIQUE DU QUÉBEC INC.	12 733 567 \$
UNIVERSITÉ LAVAL	150 000 \$
UNIVERSITÉ LAVAL	150 000 \$
UNIVERSITÉ LAVAL	87 917 \$
UNIVERSITÉ LAVAL	130 496 \$
INSTITUT NATIONAL DE LA RECHERCHE SCIENTIFIQUE.	472 000 \$
UNIVERSITÉ LAVAL	150 000 \$
UNIVERSITÉ LAVAL	150 000 \$
UNIVERSITÉ LAVAL	9 000 \$
UNIVERSITÉ LAVAL	23 560 \$
INSTITUT NATIONAL DE LA RECHERCHE SCIENTIFIQUE	135 200 \$
UNIVERSITÉ LAVAL - VICE-RECTORAT À LA RECHERCHE	6 536 000 \$
COREM	1 658 659 \$
UNIVERSITÉ DU QUÉBEC À TROIS-RIVIÈRES	11 407 \$
UNIVERSITÉ DE SHERBROOKE	250 000 \$
UNIVERSITÉ DE SHERBROOKE	76 000 \$
INSTITUT DE RECHERCHES CLINIQUES DE MONTRÉAL	12 055 645 \$
S.A.T. SOCIÉTÉ DES ARTS TECHNOLOGIQUES	203 000 \$
HÔPITAL SAINTE-JUSTINE	4 047 000 \$
C.S.M.Q.	104 000 \$
FONDS DE LA RECHERCHE EN SANTÉ DU QUÉBEC et Société de recherche pour le cancer	7 500 000 \$
S.A.T. SOCIÉTÉ DES ARTS TECHNOLOGIQUES	500 000 \$
GÉNOME QUÉBEC	8 000 000 \$
UNIVERSITÉ MCGILL	2 500 \$
UNIVERSITÉ MCGILL	11 250 \$
UNIVERSITÉ MCGILL	126 500 \$
UNIVERSITÉ MCGILL	250 000 \$
INSTITUT DE RECHERCHES CLINIQUES DE MONTRÉAL	5 000 \$
OURANOS INC.	49 500 \$
CENTRE HOSPITALIER UNIVERSITAIRE SAINTE-JUSTINE	549 641 \$
ÉCOLE DE TECHNOLOGIE SUPÉRIEURE	127 500 \$
CORPORATION DE L'ÉCOLE DES HAUTES ÉTUDES COMMERCIALES DE MONTRÉAL	1 611 \$
UNIVERSITÉ DE MONTRÉAL	145 322 \$
UNIVERSITÉ MCGILL	4 100 \$
NEWMERICAL TECHNOLOGIES INTERNATIONAL INC.	5 520 \$
UNIVERSITÉ MCGILL	100 000 \$

Question 7

Suite

Réponse :

SOUTIEN À LA RECHERCHE

Entreprises / organismes	Montant accordé
UNIVERSITÉ MCGILL	30 682 \$
UNIVERSITÉ MCGILL	25 000 \$
UNIVERSITÉ MCGILL	150 000 \$
CORPORATION DE L'ÉCOLE POLYTECHNIQUE DE MONTRÉAL	150 000 \$
CORPORATION DE L'ÉCOLE POLYTECHNIQUE DE MONTRÉAL	7 200 \$
UNIVERSITÉ DE MONTRÉAL	24 933 \$
UNIVERSITÉ DE MONTRÉAL	28 750 \$
INSTITUT UNIVERSITAIRE DE GÉRIATRIE DE MONTRÉAL	30 000 \$
INSTITUT NATIONAL DE LA RECHERCHE SCIENTIFIQUE	89 700 \$
CORPORATION DE L'ÉCOLE POLYTECHNIQUE DE MONTRÉAL	62 600 \$
UNIVERSITÉ MCGILL	367 195 \$
UNIVERSITÉ MCGILL	129 340 \$
COLLÈGE D'ENSEIGNEMENT GÉNÉRAL ET PROFESSIONNEL DE MAISONNEUVE	45 000 \$
UNIVERSITÉ MCGILL	150 000 \$
CENTRE DE RECHERCHE DE L'HÔPITAL DU SACRÉ-COEUR DE MONTRÉAL	82 000 \$
INSTITUT NATIONAL DE LA RECHERCHE SCIENTIFIQUE	150 000 \$
UNIVERSITÉ MCGILL	150 000 \$
UNIVERSITÉ MCGILL	150 000 \$
INSTITUT DE RECHERCHE ROBERT SAUVÉ EN SANTÉ ET EN SÉCURITÉ DU TRAVAIL	10 224 \$
CORPORATION DE L'ÉCOLE POLYTECHNIQUE DE MONTRÉAL	10 250 \$
CORPORATION DE L'ÉCOLE POLYTECHNIQUE DE MONTRÉAL	150 000 \$
CORPORATION DE L'ÉCOLE POLYTECHNIQUE DE MONTRÉAL	12 000 \$
ÉCOLE DE TECHNOLOGIE SUPÉRIEURE	558 037 \$
UNIVERSITÉ DU QUÉBEC À MONTRÉAL	106 392 \$
ÉCOLE DE TECHNOLOGIE SUPÉRIEURE	75 000 \$
UNIVERSITÉ DU QUÉBEC EN OUTAOUAIS	150 000 \$
CENTRE INRS-INSTITUT ARMAND-FRAPPIER	8 000 \$
INSTITUT NATIONAL DE LA RECHERCHE SCIENTIFIQUE...	147 660 \$
INSTITUT NATIONAL DE LA RECHERCHE SCIENTIFIQUE...	150 000 \$

SOUTIEN À LA VALORISATION ET AU TRANSFERT

Entreprises / organismes	Montant accordé
CENTRE SPÉCIALISÉ DE TECHNOLOGIE PHYSIQUE DU QUÉBEC INC.	500 000 \$
INNOVATION MARITIME	500 000 \$
CENTRE SPÉCIALISÉ DE TECHNOLOGIE PHYSIQUE DU QUÉBEC INC.	500 000 \$
INNOVATION MARITIME	304 300 \$
UNIVERSITÉ DU QUÉBEC À RIMOUSKI - INSTITUT DES SCIENCES DE LA MER	613 645 \$
COLLÈGE D'ENSEIGNEMENT GÉNÉRAL ET PROFESSIONNEL DE JONQUIÈRE	251 000 \$
COLLÈGE D'ENSEIGNEMENT GÉNÉRAL ET PROFESSIONNEL DE JONQUIÈRE	500 000 \$
AGRINOVA	500 000 \$
CENTRE DE GÉOMATIQUE DU QUÉBEC INC.	500 000 \$
UNIVERSITÉ LAVAL - VICE-RECTORAT À LA RECHERCHE	389 344 \$
CENTRE COLLÉGIAL DE TRANSFERT DE TECHNOLOGIE EN IMAGERIE NUMÉRIQUE ET MÉDIAS INTERACTIFS (CIMMI)	400 000 \$
CONTER, SE RACONTER	81 000 \$
CENTRE D'ENSEIGNEMENT ET DE RECHERCHE EN FORESTERIE DE STE-FOY INC.	500 000 \$
CENTRE D'ENSEIGNEMENT ET DE RECHERCHE EN FORESTERIE DE STE-FOY INC.	247 060 \$
COLLÈGE D'ENSEIGNEMENT GÉNÉRAL ET PROFESSIONNEL DE TROIS-RIVIÈRES	400 000 \$
COLLÈGE D'ENSEIGNEMENT GÉNÉRAL ET PROFESSIONNEL DE TROIS-RIVIÈRES	500 000 \$
COLLÈGE D'ENSEIGNEMENT GÉNÉRAL ET PROFESSIONNEL DE TROIS-RIVIÈRES	500 000 \$
CENTRE NATIONAL EN ELECTROCHIMIE ET EN TECHNOLOGIES ENVIRONNEMENTALES	500 000 \$
UNIVERSITÉ DE SHERBROOKE	180 750 \$
CENTRE DE PRODUCTIQUE INTÉGRÉE DU QUÉBEC INC.	500 000 \$
UNIVERSITÉ DE SHERBROOKE - BUREAU DE LIAISON ENTREPRISES - UNIVERSITÉ	616 000 \$
INSTITUT INTERNATIONAL DE LOGISTIQUE DE MONTRÉAL (IILM)	400 000 \$
CENTRE DES TECHNOLOGIES DE L'EAU	400 000 \$
UNION DES CONSOMMATEURS	73 500 \$
PAROLE D'EXCLUS	97 000 \$
ASSOCIATION DES FABRICANTS DE MEUBLES DU QUÉBEC INC	134 000 \$
CENTRE DE RECHERCHE INFORMATIQUE DE MONTRÉAL INC.	5 786 468 \$
INSTITUT DES COMMUNICATIONS GRAPHIQUES DU QUÉBEC	500 000 \$
COLLÈGE D'ENSEIGNEMENT GÉNÉRAL ET PROFESSIONNEL DE MAISONNEUVE	500 000 \$
UNIVERSITÉ MCGILL	539 130 \$
ÉCOLE DE TECHNOLOGIE SUPÉRIEURE	404 000 \$

Question **7** Suite

Réponse :

SOUTIEN À LA VALORISATION ET AU TRANSFERT	
Entreprises / organismes	Montant accordé
CENTRE COLLÉGIAL DE TRANSFERT DE TECHNOLOGIE EN OPTIQUE-PHOTONIQUE, OPTECH	500 000 \$
C.S.M.Q.	500 000 \$
MSBI VALORISATION INC.	3 900 000 \$
UNIVERSITÉ DU QUÉBEC EN ABITIBI-TÉMISCAMINGUE	100 000 \$
CENTRE D'AIDE TECHNOLOGIQUE AUX ENTREPRISES - CÔTE-NORD DU QUÉBEC	400 000 \$
COLLÈGE D'ENSEIGNEMENT GÉNÉRAL ET PROFESSIONNEL DE LA GASPÉSIE ET DES ÎLES	407 752 \$
COLLÈGE D'ENSEIGNEMENT GÉNÉRAL ET PROFESSIONNEL DE LA GASPÉSIE ET DES ÎLES	500 000 \$
CENTRE DE ROBOTIQUE ET DE VISION INDUSTRIELLES INC. (CRVI)	250 000 \$
CENTRE DE TECHNOLOGIE MINÉRALE ET DE PLASTURGIE INC.	246 562 \$
CONSORTIUM DE RECHERCHE EN PLASTURGIE ET COMPOSITES DU QUÉBEC	450 000 \$
CENTRE DE TECHNOLOGIE MINÉRALE ET DE PLASTURGIE INC.	500 000 \$
OLEOTEK INC.	500 000 \$
TRANS BIO TECH CENTRE COLLÉGIAL DE TRANSFERT EN BIOTECHNOLOGIES	500 000 \$
CENTRE DE ROBOTIQUE ET DE VISION INDUSTRIELLES INC. (CRVI)	500 000 \$
CENTRE INRS-INSTITUT ARMAND-FRAPPIER	32 500 \$
COLLÈGE D'ENSEIGNEMENT GÉNÉRAL ET PROFESSIONNEL DE ST-JÉRÔME	500 000 \$
COLLÈGE D'ENSEIGNEMENT GÉNÉRAL ET PROFESSIONNEL DE SAINTT-JÉRÔME	250 000 \$
CENTRE D'INNOVATION EN MICROÉLECTRONIQUE DU QUÉBEC (CIMEQ) INC.	500 000 \$
COLLÈGE D'ENSEIGNEMENT GÉNÉRAL ET PROFESSIONNEL DE ST-JÉRÔME	500 000 \$
MRC LES MASKOUTAINS	39 240 \$
GROUPE CTT INC.	200 000 \$
CENTRE DE TRANSFERT TECHNOLOGIQUE EN ÉCOLOGIE INDUSTRIELLE - CENTRE J-E. SIMARD	250 000 \$
CENTRE TECHNOLOGIQUE EN AÉROSPATIALE C.T.A.	124 950 \$
CENTRE DE TRANSFERT TECHNOLOGIQUE EN ÉCOLOGIE INDUSTRIELLE - CENTRE J-E. SIMARD	500 000 \$
GROUPE CTT INC.	500 000 \$
CINTECH AGROALIMENTAIRE	500 000 \$
CENTRE TECHNOLOGIQUE EN AÉROSPATIALE C.T.A.	500 000 \$
EQMBO - ENTREPRISES CENTRE D'AIDE TECHNIQUE ET TECHNOLOGIQUE INC.	500 000 \$
UNIVERSITÉ CONCORDIA	480 000 \$
UNIVERSITÉ CONCORDIA	232 804 \$
UNIVERSITÉ DE SHERBROOKE	500 000 \$
UNIVERSITÉ LAVAL	266 125 \$
ÉCOLE POLYTECHNIQUE DE MONTRÉAL	401 080 \$
CENTRE HOSPITALIER UNIVERSITAIRE DE MONTRÉAL (CHUM)	558 229 \$
ÉCOLE DE TECHNOLOGIE SUPÉRIEURE MONTRÉAL (ÉTS)	590 000 \$
UNIVERSITÉ LAVAL	591 223 \$
OPTECH	130 320 \$
CINTECH AGROALIMENTAIRE	248 000 \$
CENTRE TECHNOLOGIQUE DES RÉSIDUS INDUSTRIELS	499 925 \$
EQMBO - ENTREPRISES CENTRE D'AIDE TECHNIQUE ET TECHNOLOGIQUE INC.	153 367 \$
LE COLLÈGE D'ENSEIGNEMENT GÉNÉRAL DE PROFESSIONNEL DE TROIS-RIVIÈRES	250 000 \$

Question 8

Copie des études, analyses, recherches, sondages, scénarios ou projections concernant l'impact sur l'économie du Québec des solutions financières et/ou programmes d'Investissement Québec et du MDEIE réalisés en 2008-2009.

Réponse

Investissement Québec évalue chaque année les retombées économiques des projets qu'elle finance et de son portefeuille¹. La méthodologie utilisée repose sur des simulations effectuées par l'Institut de la Statistique du Québec (ISQ) qui, à l'aide de son modèle intersectoriel québécois, reproduit d'une façon simplifiée le fonctionnement de l'économie québécoise. Les retombées économiques, soit les emplois, la valeur ajoutée et les recettes fiscales et parafiscales du gouvernement du Québec sont présentées par programme.

La Société ne s'attribue pas entièrement les recettes fiscales et parafiscales qui se dégagent des activités qu'elle supporte financièrement. Elle utilise un modèle d'attribution qui ne comptabilise que la partie des retombées générée par les entreprises dont la structure financière dépasse le seuil de risque habituellement toléré par les institutions prêteuses. Pour les outils de développement économique, tels que le FAIRE, PASI et le PSIF, elle a recours à une autre méthode selon laquelle les retombées lui sont attribuées en proportion de la probabilité que les projets soutenus ne se réalisent pas sans son intervention ou qu'ils se réalisent à l'extérieur du Québec. Ces deux méthodes d'attribution ont été élaborées par la Société en collaboration notamment avec des spécialistes de l'ISQ, des représentants du ministère des Finances et des universitaires.

C'est en comparant les recettes totales attribuables à son coût net pour le gouvernement du Québec que la Société démontre sa rentabilité économique. Depuis 1998, le ratio avantages-coûts global a été de 3,71 \$ / 1 \$. En 2007-2008, il s'établissait à 3,54 \$ / 1 \$ tel que le démontre le tableau – Synthèse des retombées économiques pour l'exercice 2007-2008 ci-joint. À noter que le calcul du ratio avantages-coûts n'est pas encore disponible pour l'exercice 2008-2009.

Synthèse des retombées économiques	
RETOMBÉES RELATIVES À LA RÉALISATION DES PROJETS FINANCÉS	2007-2008
Valeur des projets simulés	2 793,6 M\$
Retombées économiques générées par ces projets	28 056
Emplois (charge de travail en années-personnes)	1 984,6 M\$
Valeur ajoutée	299,4 M\$
Recettes du gouvernement du Québec	
RETOMBÉES RELATIVES AUX VENTES SIMULÉES DES ENTREPRISES DU PORTEFEUILLE	
Valeur des ventes simulées	36 286,8 M\$
Retombées économiques générées par ces ventes	312 101
Emplois (charge de travail en années-personnes)	22 572,1 M\$
Valeur ajoutée	72 323,0 \$
Valeur ajoutée par emploi	2 935,9 M\$
Recettes du gouvernement du Québec	
RECETTES FISCALES ET PARAFISCALES ATTRIBUABLES À INVESTISSEMENT QUÉBEC	
Relatives à la réalisation des projets financés	106,9 M\$
Relatives aux ventes des entreprises du portefeuille	873,4 M\$
Recettes fiscales et parafiscales totales attribuables à Investissement Québec	980,3 M\$
Coûts ⁽¹⁾	276,8 M\$
Ratio avantages-coûts d'Investissement Québec	3,54 \$ / 1 \$

(1) Les coûts sont évalués selon les conventions comptables en vigueur au 31 mars 2007.

¹ Y compris les entreprises financées depuis 1988 et dont le dossier est encore administré par la Société. Compte tenu du délai de production des états financiers des entreprises, les évaluations portent sur les données disponibles lors d'une période limitée de collecte d'informations.

Renseignements particuliers

Étude des crédits 2009-2010

Question 9

Copie des études, analyses, recherches et états de situation produits par le ministère depuis le 1^{er} janvier 2008 sur les difficultés éprouvées par le secteur manufacturier au Québec.

Réponse

Les documents suivants furent produits par le Ministère :

Études :

- Philippe Navarro, *Produits performants sur les treize marchés prioritaires du Québec*, janvier 2008;
- Institut de la statistique du Québec, *Enquête sur l'internationalisation des entreprises québécoises : Rapport de pré test*, janvier 2009.

Présentations Power Point :

- Portrait détaillé du secteur manufacturier, Direction de l'analyse économique, 37 pages;
- Le secteur manufacturier québécois en 2008, Direction de l'analyse économique, 21 pages;
- *L'innovation organisationnelle : important facteur de compétitivité*, Pierre Riopel et Pierre Cauchon, DIE, présenté au Conseil des manufacturiers, avril 2008.

Question 10

Les effectifs des bureaux régionaux du MDEIE en 2008-2009.

Réponse

Au 31 mars 2009, **194** ETC réguliers autorisés étaient répartis dans les bureaux régionaux du MDEIE comme suit :

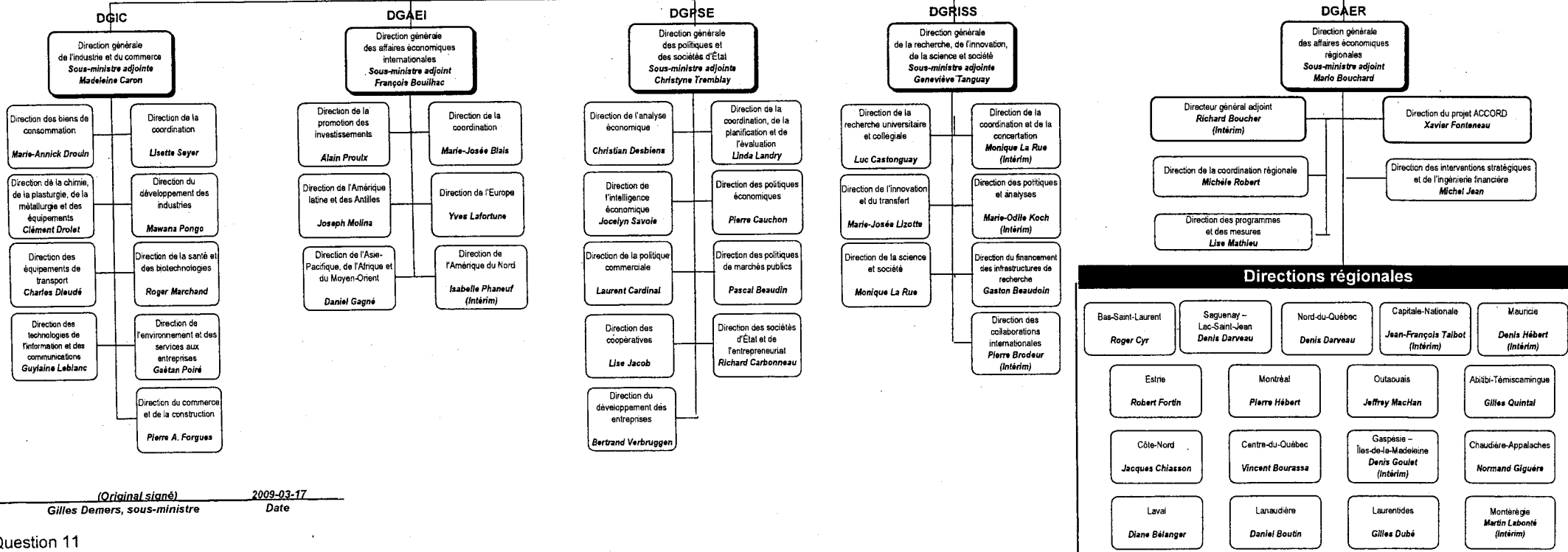
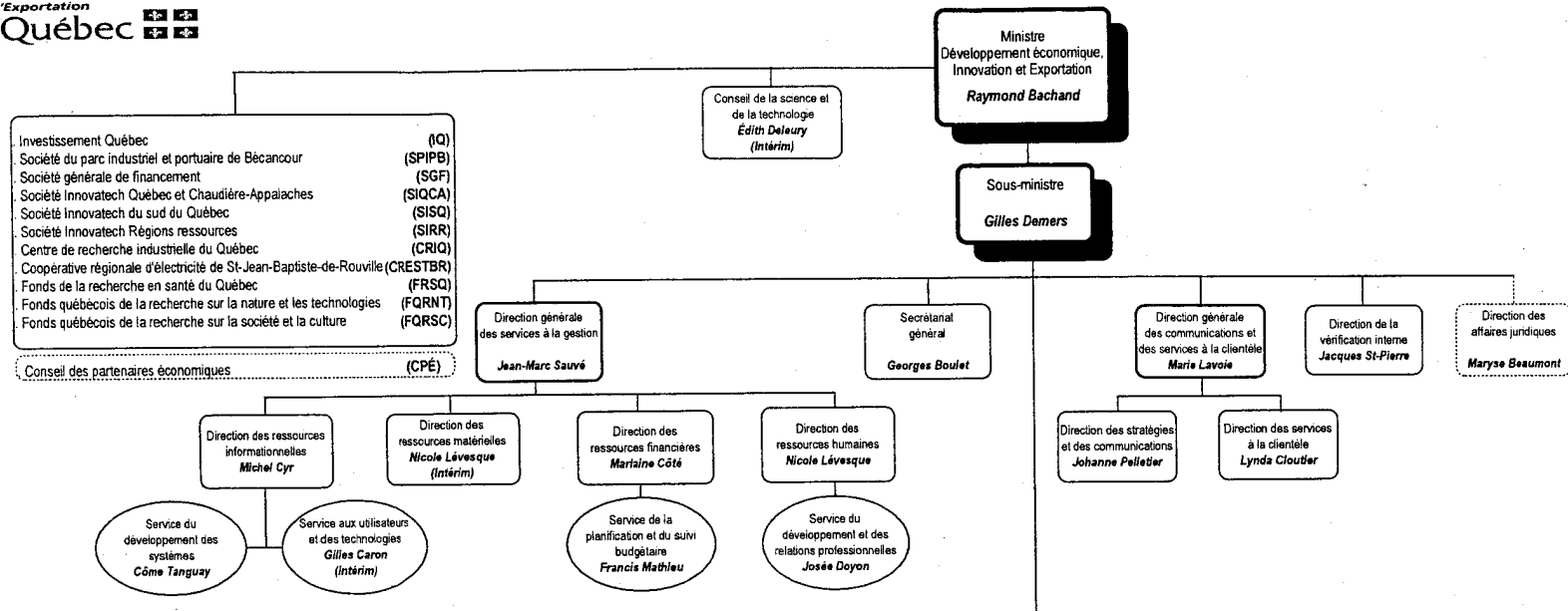
Direction régionale	Effectifs réguliers autorisés au 31 mars 2009
Direction régionale 01 – Bas-St-Laurent	10
Direction régionale 02 – Saguenay–Lac-St-Jean	10
Direction régionale 03 – Capitale-Nationale	12
Direction régionale 04 – Mauricie	11
Direction régionale 05 – Estrie	10
Direction régionale 06 – Montréal	29
Direction régionale 07 – Outaouais	10
Direction régionale 08 – Abitibi-Témiscamingue	10
Direction régionale 09 – Côte-Nord	8
Direction régionale 10 – Nord-du-Québec	1
Direction régionale 11 – Gaspésie–Îles-de-la-Madeleine	10
Direction régionale 12 – Chaudière-Appalaches	14
Direction régionale 13 – Laval	9
Direction régionale 14 – Lanaudière	9
Direction régionale 15 – Laurentides	8
Direction régionale 16 – Montérégie	22
Direction régionale 17 – Centre-du-Québec	11
TOTAL	194

Question 11

Organigramme du MDEIE (structure administrative).

Réponse:

Voir annexe.



(Original signé) 2009-03-17
Gilles Demers, sous-ministre Date

Question 12

Copie des études, analyses ou avis produits par le MDEIE concernant le remplacement de voitures du métro de Montréal.

Réponse

Au cours de la période 2008-2009, le rôle du Ministère fut de travailler en collaboration au sein d'un groupe de travail composé du ministère des Transports du Québec et de la Société de transport de Montréal (STM) pour élaborer les conditions relatives au contenu canadien, qui ont été incluses dans l'appel d'offres lancé par la STM, le 31 juillet 2008, pour l'acquisition de 342 voitures de métro en remplacement des voitures de la série MR-63.

Aucune étude n'a été produite à cet effet pendant cette période. Les documents produits ont été essentiellement des notes sur les différents aspects de la condition de contenu canadien à l'intention du groupe de travail. Ces aspects ont été intégrés à l'appel d'offres.

Il faut se rappeler que le 9 janvier 2008, suite à un recours d'Alstom contestant la légalité d'une négociation gré à gré avec Bombardier, la Cour donnait un jugement favorable au recours d'Alstom. La Cour déclarait également que la STM devait procéder par voie d'appel d'offres public pour l'octroi du contrat de renouvellement de ses voitures.

Suivant la décision du juge, le gouvernement du Québec a accepté le processus d'appel d'offres en rendant sa participation financière conditionnelle à un contenu canadien minimum de 60 %, calculé en s'inspirant de près de la méthode Buy America, et à l'assemblage final au Canada. Cette condition a été élaborée par le Ministère qui désirait proposer au gouvernement de maximiser les retombés économiques au Québec de ce projet compte tenu de l'envergure du contrat estimé à 1,2 milliard de dollars. Cette décision fut annoncée par les ministres du Ministère et du ministère des Transports du Québec, le 19 mars 2008.

Question 13

Ventilation des sommes consenties par le MDEIE au 400^e anniversaire de la Ville de Québec.

Réponse:

En 2008-2009, un montant de 121 055 \$ a été investi pour la tenue de Futurallia 2008 de même que 141 703 \$ pour la tenue du Symposium sur les créneaux d'excellence québécois et les pôles de compétitivité français.

Dans le cadre du Programme de soutien à la promotion de la culture scientifique et à la relève en science et en technologie – Soutien financier aux projets, un montant de 35 916 \$ a été consenti à la Boîte à science – Conseil du loisir scientifique de Québec pour son projet « Sur les traces du futur » qui a permis aux enseignants du primaire et leurs élèves de découvrir l'héritage de 400 ans de science ainsi que son impact sur leur façon de vivre d'aujourd'hui.

Renseignements particuliers

Étude des crédits 2009-2010

Question 14

Copie de toutes les analyses ou études portant sur la fiscalité des entreprises au Québec produites en 2008 ou en 2009.

Réponse:

Cette question sera répondue par le ministère des Finances.

Question 15

Comparaison pour l'année 2009 du TEMI (taux effectif marginal d'imposition) du Québec, du Canada et des autres provinces canadiennes, des États-Unis et des pays du G8.

Réponse:

Cette question sera répondue par le ministère des Finances.

Question 16

Copie de toute étude produite au cours des cinq dernières années et portant sur l'évolution du nombre, de la taille ou de l'importance des sièges sociaux au Québec.

Réponse:

Une étude portant sur les sièges sociaux au Québec fut produite pour le compte du MDEIE au cours de l'année 2008 :

- *Le Québec et le marché du contrôle corporatif : Un portrait de l'évolution des dernières années*, SECOR Conseil, étude présentée au ministère du Développement économique, de l'innovation et de l'Exportation, Montréal, Mai 2008, 54 pages.

SECTION
SOCIÉTÉ GÉNÉRALE DE FINANCEMENT
(SGF)

MINISTÈRE DU DÉVELOPPEMENT ÉCONOMIQUE, DE L'INNOVATION ET DE L'EXPORTATION

Étude des crédits 2009-2010

Renseignements particuliers

Question 17 Rendement annuel, rendement annuel moyen sur trois et cinq ans de la SGF et ses filiales sur le capital investi depuis sa création.

Réponse

SOCIÉTÉ GÉNÉRALE DE FINANCEMENT DU QUÉBEC

Calcul du rendement sur les capitaux propres (ROE) (' 000)

Au 31 décembre

	1992	1993	1994	1995	1996	Redressé 1997	1998	1999	2000	Redressé 2001	2002	2003	Redressé 2004	2005	2006	2007	2008
Bénéfice (Perte) Net (te) consolidé	(48 105)	(35 421)	72 670	383 226	34 502	150 776	78 698	115 796	48 961	(88 263)	(171 638)	(510 728)	(52 156)	70 101	75 487	57 486	(261 050)
Capitaux propres consolidés * - au début	650 500	604 121	567 239	639 179	1 021 840	1 044 054	1 120 056	1 245 321	1 510 635	1 727 826	2 332 479	2 335 838	1 797 987	1 755 358	1 824 245	1 899 732	1 951 748
Capitaux propres consolidés * - à la fin	604 121	567 239	639 179	1 021 840	575 466	1 120 056	1 245 321	1 510 635	1 727 826	2 332 479	2 335 838	1 812 585	1 755 358	1 824 245	1 899 732	1 951 748	1 690 698
Capitaux propres consolidés * - moyens	627 311	585 680	603 209	830 510	798 653	1 082 055	1 182 689	1 377 978	1 619 231	2 030 153	2 334 159	2 074 212	1 776 673	1 789 802	1 861 989	1 925 740	1 821 223
ROE (%) - annuel	-7,7%	-6,0%	12,0%	46,1%	4,3%	13,9%	6,7%	8,4%	3,0%	-4,3%	-7,4%	-24,6%	-2,9%	3,9%	4,1%	3,0%	-14,3%
ROE(%) - moyen 5 ans	-3,4%	-8,0%	2,2%	12,8%	8,2%	12,8%	15,7%	15,0%	7,2%	5,4%	1,1%	-5,7%	-7,8%	-7,6%	-6,0%	-4,0%	-1,5%
ROE (%) - moyen 10 ans	3,7%	2,9%	3,4%	6,6%	6,1%	4,4%	3,2%	8,4%	9,9%	6,8%	6,8%	4,5%	3,0%	-0,5%	-0,5%	-1,5%	-3,6%
Fonds investis (M\$)	151	94	24	29	21	137	88	383	399	736	711	386	181	78	233	233	176

* Les capitaux propres excluent le cumul des autres éléments du résultat étendu

Question **18**

Nom des administrateurs, membres de la direction, postes occupés, rémunération détaillée (rémunération fixe et variable, primes de départ et des prestations de retraite) et avantages sociaux.

Réponse

A. Administrateurs de la SGF (au 17 mars 2009)

Me Jean Bazin, c.r.

Avocat conseil
Président du conseil d'administration
Société générale de financement du Québec

Madame Marie Anna Bacchi

Directrice générale, Opérations
Bell Canada

Monsieur Gilles Demers

Sous-ministre
Ministère du Développement économique, de l'Innovation et de l'Exportation

Monsieur José P. Dorais

Avocat
Associé
Miller Thomson Pouliot, s.e.n.c.r.l.

Madame Diane Lanctôt

Présidente
Raymond Lanctôt limitée

Monsieur John LeBoutillier, C.M.

Président du conseil d'administration
Industrielle Alliance Assurance et services financiers

Madame Monique Mercier

Avocate
Vice-présidente exécutive, Affaires juridiques et Ressources humaines
Emergis inc.

Monsieur Stanley K. Plotnick

Président et chef de la direction
Diversiplex Corp.

Monsieur Richard J. Renaud, FCA

Président du conseil, TNG Corporation
Président du conseil de l'Hôpital St.Mary

Monsieur Stephen Rosenhek, c.a.

Associé directeur
RSM Richter inc.

Madame Madeleine Roy

Avocate
Lavery, de Billy, s.e.n.c.r.l.

Monsieur Pierre Shedleur, FCA

Président-directeur général
Société générale de financement du Québec

Me Jean Bazin a été nommé président du conseil d'administration de la SGF par voie du décret no 782-2007, du 12 septembre 2007. Le président du conseil d'administration, selon le décret no. 610-2006, tel que modifié par les décrets no. 962-2006 et 763-2007, reçoit une rémunération annuelle de 16 646 \$ et un montant forfaitaire de 780 \$ par présence aux séances du conseil d'administration et des divers comités qui en relèvent. Selon les mêmes décrets, les autres administrateurs de la SGF, à l'exception de MM. Gilles Demers et Pierre Shedleur, reçoivent, à ce titre, une

Réponse :

rémunération annuelle de 8 323 \$ et un montant forfaitaire de 520 \$ par séance du conseil d'administration et des divers comités qui en relèvent; les présidents du comité de vérification, du comité des ressources humaines et du comité de gouvernance et d'éthique reçoivent une somme additionnelle annuelle de 3 121 \$. Les administrateurs ne reçoivent pas, à ce titre, de la SGF d'avantages sociaux.

B. Membres de la direction (au 17 mars 2009)

Les avantages sociaux dont bénéficient les membres de la haute direction sont fixés et tiennent compte, à la fois, des comparables du marché et des fonctions et responsabilités de chacun.

Les membres de la haute direction ne bénéficient pas d'indemnités de départ fixées à l'avance.

Le PDG a une indemnité de départ fixée par le décret de son embauche.

B.1 à l'exclusion du président-directeur général, monsieur Pierre Shedleur

Yves Bourque, CA
Vice-président principal
Soutien et suivi des investissements

Jean-Jacques Carrier, CA
Vice-président et chef de la direction financière

Luc Séguin, Ing.
Vice-président principal, Investissements
Mines, Matériaux, Énergie, Environnement

Georges Kobrynsky, Ing.
Vice-président principal, Investissements
Produits forestiers

Pierre Puglièse, Ing.
Vice-président principal, Investissements
Technologies et Sciences de la vie

Daniel Boulais, B.A.A.
Vice-président principal, Investissements
Agroalimentaire

Au titre de la rémunération de base, l'échelle applicable aux membres de la haute direction, pour l'année 2008, est la suivante : minimum 172 500 \$, médiane 220 000 \$ et maximum 267 500 \$.

En regard des résultats de l'année 2007, la SGF a versé en 2008, aux membres de sa haute direction susmentionnés, une somme de 510 400 \$ à titre de rémunération variable. Concernant les résultats de 2008, aucune rémunération variable ne sera versée aux membres de la haute direction de la SGF.

B.2 Président-directeur général

Rémunération de base en 2008 : 317 520\$

Rémunération variable pour l'année 2008 : n.d. - à être approuvée par le gouvernement en vertu de son décret.

Renseignements particuliers

Étude des crédits 2009-2010

Question 19

Pour les membres de la direction, indicateurs utilisés pour fixer le niveau de la rémunération variable.

Réponse:

Trois indicateurs sont utilisés pour fixer le niveau de la rémunération variable des employés de la SGF :

- Le bénéfice net consolidé de la SGF
- Le niveau d'investissements de la SGF
- Les objectifs individuels

Question 20

Liste des nouveaux placements de la SGF en 2008-2009 et pour les cinq années précédentes. Préciser montants et niveau de participation.

Réponse

ANNÉE	NOM DE L'ENTREPRISE	MISE DE FONDS DÉBOURSÉE ET ENGAGÉE DE LA SGF (M \$)	POURCENTAGE DE PARTICIPATION (%)
2003	Media5 Corporation	8,5	N.D.
2003	Jyco Sealing Technologies	1,5	débtentes
2003	Medicago	6,0	23,6
2003	Namca	2,0	50,0
2003	OMF Aviation	4,7	25,0
2003	OMF GmbH Allemagne	3,5	33,3
2003	Polycor	8,0	20,0
2003	TeraXion	9,6	40,7
2004	Sam Electron	2,0	22,6
2004	Oceanova	2,0	33,3
2006	Terre Lacroix	49,2	100,0
2006	Fruits & Passion	n.d.	30,0
2006	Dark Castle	18,3	N.A.
2006	Orthosoft	7,0	19,0
2006	Élevages Périgord	2,3	43,0
2006	Cascades	100,0	8,0
2007	LionsGate	15,8	N.A.
2007	Encore Gourmet	9,0	28,7
2007	Jean-Guy Soucy	5,0	41,7
2007	Groupe Le Massif	25,0	25,0
2007	Induspac	37,5	25,0
2007	Alliance Film	100,0	38,5
2007	Logibec	9,6	4,9
2008	Axcan Pharma	60,0	6,3
2008	Mediamed	1,5	46,0

Renseignements particuliers

Étude des crédits 2009-2010

Question 21

Liste des sociétés dans lesquelles la SGF détient une participation financière et ventilation par région avec :

- a. le taux de participation et le montant de l'investissement;
- b. les investissements totaux générés;
- c. nombre d'emplois créés dans chacune de ses sociétés;
- d. répartition régionale.

Réponse :

NOM DE L'ENTREPRISE	DESCRIPTION DE L'ACTIVITÉ	POURCENTAGE DÉTENU PAR LA SGF (décembre 2008)	MISE DE FONDS DÉBOURSEE ET ENGAGÉE (M\$)	INVESTISSEMENTS TOTAUX RÉALISÉS DANS LE CADRE DES PLACEMENTS DE LA SGF (M\$)	EMPLOIS DIRECTS CRÉÉS ET MAINTENUS EN PHASE D'EXPLOITATION
01 BAS-SAINT-LAURENT					
Biotechnologies Océanova	Identification d'ingrédients actifs provenant de la biomasse marine du fleuve St-Laurent	31,45%	2,00	5,00	10
Rexforêt ***	Secteur des opérations sylvicoles	***	***	***	2
02 SAGUENAY-LAC-SAINT-JEAN					
Rexforêt ***	Secteur des opérations sylvicoles	***	***	***	4
Soquem - Propriétés minières	Propriétés minières	-	-	-	-
03 CAPITALE-NATIONALE : Biotechnologie					
Aeterna Zentaris	Développement de médicaments contre le cancer et autres maladies	16,57%	34,41	111,00	123
Innovations inc.	Développement et fabrication d'ingrédients actifs novateurs pour les cosmétiques et la nutrition	5,65%	11,19	57,00	575
Médicago	Fabrication de protéines recombinantes pour usage pharmaceutique	4,59%	6,00	28,00	52
03 CAPITALE-NATIONALE : Haute technologie					
Domosys Corporation	Développement et commercialisation de puces électroniques pour le marché de la domotique	0,00%	4,75	11,00	20
TeraXion	Conception et fabrication de composants optiques innovateurs et de grande fiabilité pour les réseaux optiques	38,16%	9,60	14,40	139

Renseignements particuliers

Étude des crédits 2009-2010

Question 21 Suite

Réponse :

NOM DE L'ENTREPRISE	DESCRIPTION DE L'ACTIVITÉ	POURCENTAGE DÉTENU PAR LA SGF (décembre 2008)	MISE DE FONDS DÉBOURSÉE ET ENGAGÉE (M\$)	INVESTISSEMENTS TOTAUX RÉALISÉS DANS LE CADRE DES PLACEMENTS DE LA SGF (M\$)	EMPLOIS DIRECTS CRÉÉS ET MAINTENUS EN PHASE D'EXPLOITATION
03 CAPITALE-NATIONALE : Autres					
Congébec Logistique * * *	Espaces d'entreposage sous température contrôlée	31,46%	5,20	34,85	125
Dumas & Voyer	Exploitation de pierre de taille	Redevances	0,08	*	*
Groupe Le Massif	Complexe récréotouristique	31,25%	25,00	221,60	-
Junex	Exploration pétrolière	0,99%	0,44	-	-
Maison du Gibier	Transformation et commercialisation de viande de gibier	20,00%	0,10	0,90	40
Namca	Carrières de pierres tendres (marbres, calcaires, calcaires récifaux)	50,00%	1,60	3,50	1
Pec-Nord * * *	Élevage de pétoncles	* * *	* * *	* * *	***
Rexforêt * * *	Secteur des opérations sylvicoles	100%	-	-	6
Silicycle	Développement, fabrication et commercialisation de gel de silice	12,20%	1,45	2,00	40
Soquem - Propriétés minières	Propriétés minières	-	-	-	-
04 MAURICIE					
Kruger Wayagamack	Fabrication de papiers couchés LWC #5 annuaires et spécialités et fabrication/vente de pâte Kraft	49,00%	108,83	494,00	511
Soquem - Propriétés minières	Propriétés minières	-	0,13	-	-

MINISTÈRE DU DÉVELOPPEMENT ÉCONOMIQUE, DE L'INNOVATION ET DE L'EXPORTATION

Étude des crédits 2009-2010

Renseignements particuliers

Question **21** Suite

Réponse :

NOM DE L'ENTREPRISE	DESCRIPTION DE L'ACTIVITÉ	POURCENTAGE DÉTENU PAR LA SGF (décembre 2008)	MISE DE FONDS DÉBOURSEE ET ENGAGÉE (M\$)	INVESTISSEMENTS TOTAUX RÉALISÉS DANS LE CADRE DES PLACEMENTS DE LA SGF (M\$)	EMPLOIS DIRECTS CRÉÉS ET MAINTENUS EN PHASE D'EXPLOITATION
05 ESTRIE					
Olymel ***	Transformation et commercialisation de volaille et viande de porc	***	***	***	***
06 MONTRÉAL : Biotechnologie					
Foragen Technologies	Fonds d'investissement en biotechnologie agroalimentaire	33,33%	13,10	37,50	2
GeneChem Thérapeutique	Fonds d'investissement de capital de risque, en recherche et en génomique	**	8,83	120,00	7
SkyePharma	Développement de formulations pharmaceutiques pour médicaments insolubles	**	2,75	63,60	350
06 MONTRÉAL : Haute technologie					
Fonds Entrepia II	Fonds spécialisé en haute technologie	**	10,24	39,60	1
GTI V	Fonds de capital de risque en TI	**	8,63	41,30	12
Le Groupe Fox (Blue Fox)	Production de diodes électroluminescentes bleus (LED, Light Emitting Diodes) pour l'affichage et l'éclairage	**	18,94	76,30	10
Logibec	Éditeur de logiciels pour le secteur de la santé et des services sociaux	5,19%	9,56	23,40	390
Technologies Miranda	Interfaces vidéo et audio numériques pour la télévision, la post-production et l'imagerie numérique	8,73%	10,91	53,60	417

MINISTÈRE DU DÉVELOPPEMENT ÉCONOMIQUE, DE L'INNOVATION ET DE L'EXPORTATION

Renseignements particuliers

Étude des crédits 2009-2010

Question **21** Suite

Réponse :

NOM DE L'ENTREPRISE	DESCRIPTION DE L'ACTIVITÉ	POURCENTAGE DÉTENU PAR LA SGF (décembre 2008)	MISE DE FONDS DÉBOURSÉE ET ENGAGÉE (M\$)	INVESTISSEMENTS TOTAUX RÉALISÉS DANS LE CADRE DES PLACEMENTS DE LA SGF (M\$)	EMPLOIS DIRECTS CRÉÉS ET MAINTENUS EN PHASE D'EXPLOITATION
06 MONTRÉAL : Pétrochimie					
Chimie ParaChem	Transformation de produits pétrochimiques et fabrication de paraxylène, benzène et hydrogène	49,00%	70,04	260,61	67
Interquisa Canada	Production d'acide téréphtalique purifié (ATP) à partir du paraxylène	49,00%	330,23	838,98	150
Pétromont * * *	Fabrication de polyéthylène haute densité et de produits pétrochimiques de base (oléfines)	* * *	* * *	* * *	9
PTT Poly Canada	Fabrication de fibre chimique	50,00%	148,60	299,00	63

MINISTÈRE DU DÉVELOPPEMENT ÉCONOMIQUE, DE L'INNOVATION ET DE L'EXPORTATION

Étude des crédits 2009-2010

Renseignements particuliers

Question **21** Suite

Réponse :

NOM DE L'ENTREPRISE	DESCRIPTION DE L'ACTIVITÉ	POURCENTAGE DÉTENU PAR LA SGF (décembre 2008)	MISE DE FONDS DÉBOURSEE ET ENGAGÉE (M\$)	INVESTISSEMENTS TOTAUX RÉALISÉS DANS LE CADRE DES PLACEMENTS DE LA SGF (M\$)	EMPLOIS DIRECTS CRÉÉS ET MAINTENUS EN PHASE D'EXPLOITATION
06 MONTRÉAL : Autres					
Alliance Films	Distribution de films	38,55%	115,42	140,00	252
Avensys Corp.	Composants et modules optiques pour applications industrielles et télécommunications	1,19%	-	-	-
Congébec Logistique * * *	Espaces d'entreposage sous température contrôlée	* * *	* * *	* * *	***
Dark Castle	Production de films	**	25,13	270,00	-
Domtar	Pâtes, produits du bois, papiers, cartons-caisses, cartonnage ondulé	3,52%	159,62	1 200,00	4 000
Encore Gourmet	Fabrication & commercialisation épices / assaisonnements / mélanges nouilles sèches instantanées	34,39%	9,00	18,50	130
Groupe emballage spécialisé (Induspac)	Solutions d'emballage spécialisées à haute valeur ajoutée	25,00%	37,50	37,50	1 500
Laboratoires ITF inc.	Composants et modules optiques pour applications industrielles et télécommunications	24,36%	-	-	-
Lions Gate	Production de films	**	9,74	34,00	-
Mines Cancor	Exploration pétrolière	0,74%	0,07	-	-
Olymel * * *	Transformation et commercialisation de volaille et viande de porc	* * *	* * *	* * *	***
Sentient Global Resources Fund 1	Investissement dans un fonds de ressources naturelles	3,62%	5,75	157,06	7

Renseignements particuliers

Étude des crédits 2009-2010

Question **21** Suite

Réponse :

NOM DE L'ENTREPRISE	DESCRIPTION DE L'ACTIVITÉ	POURCENTAGE DÉTENU PAR LA SGF (décembre 2008)	MISE DE FONDS DÉBOURSEE ET ENGAGÉE (M\$)	INVESTISSEMENTS TOTAUX RÉALISÉS DANS LE CADRE DES PLACEMENTS DE LA SGF (M\$)	EMPLOIS DIRECTS CRÉÉS ET MAINTENUS EN PHASE D'EXPLOITATION
07 OUTAOUAIS					
Rexforêt ***	Secteur des opérations sylvicoles	***	***	***	1
Skypoint Telecom II	Fonds de capital de risque dans les technologies de l'information et des communications	**	5,49	76,96	2
Soquem - Propriétés minières	Propriétés minières	-	0,09	-	-
08 ABITIBI-TÉMISCAMINGUE					
Rexforêt ***	Secteur des opérations sylvicoles	***	***	***	1
Soquem - Propriétés minières	Propriétés minières	-	4,49	-	-
Tembec	Produits du bois, pâtes commerciales et papiers	-	2,83	n.d.	7 700
Temlam ***	Production et distribution de poutrelles en « i » et de bois d'ingénierie	50,00%	75,01	225,67	-
09 CÔTE-NORD					
Albecour (13,3 % de Aluminerie Alouette)	Production d'aluminium primaire	100,00%	146,80	1 608,00	1 076
Pec-Nord ***	Élevage de pétoncles	15,26%	0,30	3,60	43
Soquem - Propriétés minières	Propriétés minières	-	3,53	-	-

MINISTÈRE DU DÉVELOPPEMENT ÉCONOMIQUE, DE L'INNOVATION ET DE L'EXPORTATION

Étude des crédits 2009-2010

Renseignements particuliers

Question **21** Suite

Réponse :

NOM DE L'ENTREPRISE	DESCRIPTION DE L'ACTIVITÉ	POURCENTAGE DÉTENU PAR LA SGF (décembre 2008)	MISE DE FONDS DÉBOURSÉE ET ENGAGÉE (M\$)	INVESTISSEMENTS TOTAUX RÉALISÉS DANS LE CADRE DES PLACEMENTS DE LA SGF (M\$)	EMPLOIS DIRECTS CRÉÉS ET MAINTENUS EN PHASE D'EXPLOITATION
10 NORD-DU-QUÉBEC					
Ressources Campbell	Exploration minière	0,71%	1,66	*	*
Soquem - Propriétés minières	Propriétés minières	-	50,94	-	-
11 GASPÉSIE-ÎLES-DE-LA-MADELEINE					
Gestion forestière Lacroix	Coupe de bois résineux	100,00%	49,40	49,40	50
Gestion Groupe RT	Grossiste en alimentation	19,17%	1,13	2,80	-
GRT Aqua Technologies Itée	Mytiliculture, production de moules d'élevage	23,18%	0,52	0,52	14
Pec-Nord ***	Élevage de pétoncles	***	***	***	***
Produits Forestiers Temrex	Scierie de bois d'œuvre résineux	50,00%	32,80	48,90	220
Rexforêt ***	Secteur des opérations sylvicoles	***	***	***	7
Soquem - Propriétés minières	Propriétés minières	-	-	-	-
12 CHAUDIÈRE-APPALACHES					
Centre d'insémination porcine du Québec (C.I.P.Q.) ***	Conditionnement et vente de semences porcines	100%	0,90	2,20	115
Olymel ***	Transformation et commercialisation de volaille et viande de porc	17,61%	75,02	207,00	< 10 000
Ressources Allican	Exploration de chrome	0,00%	0,28	-	-
13 LAVAL					
Spectra Premium ***	Fabrication de pièces pour automobile	***	***	***	***
Warnex	Détection d'agents pathogènes	24,86%	12,18	31,25	250
14 LANAUDIÈRE					
Centre d'insémination porcine du Québec (C.I.P.Q.) ***	Conditionnement et vente de semences porcines	***	***	***	***
Olymel ***	Transformation et commercialisation de volaille et viande de porc	***	***	***	***

MINISTÈRE DU DÉVELOPPEMENT ÉCONOMIQUE, DE L'INNOVATION ET DE L'EXPORTATION

Renseignements particuliers

Étude des crédits 2009-2010

Question **21** Suite

Réponse :

NOM DE L'ENTREPRISE	DESCRIPTION DE L'ACTIVITÉ	POURCENTAGE DÉTENU PAR LA SGF (décembre 2008)	MISE DE FONDS DÉBOURSÉE ET ENGAGÉE (M\$)	INVESTISSEMENTS TOTAUX RÉALISÉS DANS LE CADRE DES PLACEMENTS DE LA SGF (M\$)	EMPLOIS DIRECTS CRÉÉS ET MAINTENUS EN PHASE D'EXPLOITATION
15 LAURENTIDES					
Niocan	Études de faisabilité minière du niobium	7,22%	0,69	3,00	-
Soquem - Propriétés minières	Propriétés minières	-	-	-	-
Temlam * * *	Production et distribution de poutrelles en « i » et de bois d'ingénierie	* * *	* * *	* * *	* * *
16 MONTÉRÉGIE					
Boucherie Jean-Guy Soucy	Transformation de produits de viande à valeur ajoutée	41,67%	5,00	10,00	137
Centre de distribution de médicaments vétérinaires (C.D.M.V.)	Distribution de médicaments, aliments et fournitures vétérinaires	100%	1,75	4,00	109
Centre d'insémination porcine du Québec (C.I.P.Q.) * * *	Conditionnement et vente de semences porcines	* * *	* * *	* * *	* * *
Colarôme	Fabrication et formulation de colorants et d'arômes alimentaires naturels	13,46%	0,28	1,30	10
Congébec Logistique * * *	Espaces d'entreposage sous température contrôlée	* * *	* * *	* * *	* * *
Élevages Périgord	Producteur de foie gras de canard et de ses produits dérivés	27,98	2,30	5,90	60
Investissement Novacap	Fonds de capital de risque	17,67%	0,26	4,10	21
Olymel * * *	Transformation et commercialisation de volaille et viande de porc	* * *	* * *	* * *	* * *
Pétromont * * *	Fabrication de polyéthylène haute densité et de produits pétrochimiques de base (oléfines)	50,00%	104,93	*	* * *

Renseignements particuliers

Question 21 Suite

Réponse :

NOM DE L'ENTREPRISE	DESCRIPTION DE L'ACTIVITÉ	POURCENTAGE DETENU PAR LA SGF (décembre 2008)	MISE DE FONDS DÉBOURSÉE ET ENGAGÉE (M\$)	INVESTISSEMENTS TOTAUX RÉALISÉS DANS LE CADRE DES PLACEMENTS DE LA SGF (M\$)	EMPLOIS DIRECTS CRÉÉS ET MAINTENUS EN PHASE D'EXPLOITATION
16 MONTÉRÉGIE					
Spectra Premium * * *	Fabrication de pièces pour automobile	Déventures	6,72	60,10	1 013
Axcan Pharma	Développement et comemrcialisation de produits d'ordonnace en gastroentérologie	6,26%	66,55	1 307,00	485
Médiamed	Solutions technologiques pour la gestion de l'information clinique destinée aux centres hospitaliers et aux centres de santé et de services sociaux	30,07%	1,50	1,50	20
17 CENTRE-DU-QUÉBEC					
Groupe Cascades	Fabrication de carton d'emballage	7,66%	100,00	560,00	15 700
Olymel * * *	Transformation et commercialisation de volaille et viande de porc	* * *	* * *	* * *	* * *
Petresa Canada	Production d'alkylbenzène linéaire (ABL), composé utilisé dans la fabrication de détergents biodégradables	49,00%	67,07	200,33	64

* Information non disponible pour les projets réalisés avant 1998
* * Le taux de participation de la SGF ne peut être divulgué compte tenu des ententes avec les partenaires
*** L'investissement a été indiqué dans la région où le siège social de l'entreprise est situé étant donné que celle-ci possède plusieurs sites d'activités au Québec

Renseignements particuliers

Étude des crédits 2009-2010

Question 22

Sociétés à qui la SGF a consenti des prêts ou autres formes d'aide :

- a. liste des sociétés;
- b. montant des prêts pour chacune des sociétés et modalités;
- c. montant des prêts par région;
- d. nombre d'emplois créés dans chacune de ces sociétés.

Réponse

La SGF ne consent aucun prêt, elle investit sous forme de capital-actions seulement.

Renseignements particuliers

Étude des crédits 2009-2010

Question 23

Liste des études, contrats commandés à la SGF avec les coûts en 2008-2009.

Réponse:

Nom du fournisseur	Total (montant \$)
Agrix Trade & Consultancy	16 185
Alain Gosselin Ress. Hum. Enr.	2 500
Allen & Overy, Luxembourg	20 973
Alter-e-go solutions	15 575
AltusHelyar	1 000
AnalytX Software, LLC (USD)	40 346
André Filion Inc.	20 050
Biogénie S.R.D.C. inc. (Centre de recherche et de développement sur les sols et les grandes cultures)	12 702
Blake, Cassels & Graydon	8 084
Bouthillette Parizeau & Ass.	5 661
BPA, ingénieurs (Les firmes Bouthillette Parizeau et associés (BPA))	2 250
BPR, bâtiments inc. (BPR - Expertises, bâtiments, industriel, transport, énergie)	1 125
BRAD INC.	27 655
Brassard, Jean-Luc	4 000
C G International	16 348
C N W Telbec	4 436
CTAC (Conseil des tribunaux administratifs canadiens)	1 800
Cabinet de Relations Publiques National	10 397
Cain Lamarre Casgrain Wells	15 307
Caldwell Partners Int'l	39 394
CanWest Media Works	9 570
CGI paie (Centre de services de paie CGI inc.)	8 464
Communications Grenier	375
CSPQ (Centre de services partagés du Québec) - INFORMATION GOUVERNEMENT	162 548
Davies Ward Phillips Vineberg	23 000
Dewey & LeBoeuf (US)	56 144
DEWI Deutsches Windenergie-Ins	8 873
Dotemtex, recherche de cadres	15 000
EcoRessources consultants	1 000
Édith Luc & Ass.	10 000
Éditions Daceau Plein Vol	1 150
Ergo Excel, inc.	605
Ernst & Young	78 750
Fasken Martineau DuMoulin, s.r.l.	326 967
Fiducie Desjardins-Garde de valeurs	14 258
Fiera Capital inc.	70 471
Formation TerraNova inc.	12 075
Fortin, Claude	18 000
Fraser Milner Casgrain, s.r.l.	127 564
Frost & Sullivan	20 672
Gartner inc.	30 000
Gauthier & Associés Designers	80
GPH inc. (Services de gestion d'ingénierie)	16 532
Groupe Altus, service conseil	1 800
Groupe Conseil AON Inc.	130 444
Groupe Export agroalimentaire	1 450
Groupe McNeil	19 500
Guilbault & Associés	36 350
Heenan Blaikie	330 005
Hewitt & Associés	15 225
Immobilière Banque Nationale	70 000
Indev inc.	13 000
Influence inc. (ICI) - (Services de gestion d'ingénierie)	85 618
Inst. ferroviaire du Québec	6 164
Ipsos Descarie	19 000
JB Deschamps inc.	1 730
Jean-Pierre Provencher	1 692
K 2 Impressions	8 888
K.P.M.G.	177 899
Knightsbridge	6 000
L & F Bédard inc.	8 190
L G Chabot	741
L.E.K. Consulting inc.	603 091
Lacoste, recherche de cadres	12 000
Lafortune Cadieux, sencrl	7 607

Question **23** Suite

Réponse :

Nom du fournisseur	Total (montant \$)
Langlois Kronström Desjardins	550
Larue, René	500
Lavery, De Billy	100 609
Le Soleil	12 500
LeBel Comm.	33 751
Léger, Robic, Richard, s.e.n.c (Société en nom collectif)	187
Les Editions EJS, inc.	2 550
Lessard & Côté, architectes	5 053
Longview inc.	3 330
Lynn Plaise, traductrice	619
Maletto & Ass.	500
Mallette, senci CA	118 738
Marque d'Or	13 739
MC Conseil	9 481
McCarthy Tétrault-Québec	28 884
Med Strat Inc. (Conseillers technologies santé)	8 500,00
Medisys inc.	21 460
Mercer, consultation RH	27 660
Merrill Lynch Canada inc.	1 405 325
Morency, société d'avocats	1 567
Multi Risques Int'l	59 210
NCA Partenaires Inc.	2 500
Normandin Beaudry	78 742
Ogilvy Renault	165 131
Osler, Hoskin & Harcourt LLP	85 104
Patrick Servant	10 425
Pélican inc.	108 396
Plexo inc.	1 260
Pöyry Forest Industry Consulti	69 607
Premières en affaires	8 800
Press News Ltd	9 732
PriceWaterhouseCoopers	398 960
Prince Arthur Advetising	974
Pro Santé	2 025
Procom Québec inc.	62 576
Pronovost, André G.	17 162
Publications Technopoles	27 300
Purvin & Gerts inc.	192 030
Québec dans le monde	145
Q-WEB	19 500
R S W inc. (Solutions for ingenious innovations)	27 478
Raymond, Chabot, Grant, Thornt	48 891
Robert Half Finance & Accounting	36 800
Rock Forest Solutions & Ass.	4 500
Roy, Constance	908
Roy, Henri A.	20 400
Samson Bélair Deloitte Touche (Mtl)	551 423
Scott Wilson Roscoe & Ass.	1 215
SNC-Lavalin Inc.	705
Société GEM Sarl	8 603
Société Pierre Boucher	23 487
Stikeman Elliott	54 002
STIQuébec	2 000
Strategic Analysis inc. (USD)	25 581
Strophe inc.	218 152
Télé Ressources Ltée	23 000
Thomas, Jean-Nicolas	350
Thomson, Marilyn	13 559
Tic & Toc	530
Town & Country.céramiques	6 500
Transperfect	857
Woodbridge & Ass.	15 000
Woods s.e.n.c.r.l./LLP	214 100
Zengo	6 187
Zins Beauchesne & Ass.	97 300
ZSA Recrutement Juridique	7 200

Renseignements particuliers

Étude des crédits 2009-2010

Question 24

Liste des projets sous analyse actuellement par la SGF et état d'avancement.

Réponse

Les projets en développement font l'objet d'une entente de confidentialité entre la SGF et ses partenaires, ce qui empêche la divulgation de toute information sur ces projets.

Question 25

Liste des placements pour lesquels la SGF a enregistré une perte en 2008-2009 en incluant le montant de la perte.

Réponse:

À l'occasion de la divulgation de ses résultats financiers 2008, la SGF a indiqué publiquement ses pertes dans trois placements spécifiques dont les opérations ont cessé en cours d'année : 75 M\$ dans la fermeture de Pétrumont, 55 M\$ dans celle de Temlam et 108 M\$ dans PTT Poly Canada.

Quant aux autres placements ayant subi des pertes, ceux-ci ne peuvent être rendus publics puisqu'ils sont visés par une entente de confidentialité.

Question 26

Sommes investies par la SGF dans le secteur de la forêt pour chacune des cinq dernières années en identifiant chacun des placements et les montants.

Réponse:

Au cours des cinq dernières années, la SGF a réalisé trois nouveaux placements dans le secteur des produits forestiers :

ANNÉE	NOM DE L'ENTREPRISE	MISE DE FONDS DÉBOURSÉE ET ENGAGÉE DE LA SGF (M \$)	POURCENTAGE DE PARTICIPATION (%)
2006	Terre Lacroix	49,2	100
2006	Cascades	100,0	8
2007	Induspac	37,5	25

En plus de ces nouveaux placements, la SGF a aussi réinjecté 65,7 M\$ dans ses sociétés en portefeuille actives dans l'industrie forestière.

Question 27

Copie de la politique de gestion de risque en place à la SGF en 2008-2009 et nom des personnes responsables de l'application de la politique.

Réponse:

Dans le cadre de son importante réorganisation en 2005, la SGF a notamment revu son processus d'investissement. Parmi les principaux changements, notons la mise en place d'un comité d'investissement sous la direction du président-directeur général dont le rôle est de veiller au respect des critères d'investissement de la société, de réviser les nouveaux investissements soumis et de les soumettre à l'approbation du conseil d'administration.

Le processus prévoit également la mise en place d'une équipe multidisciplinaire qui effectue les diverses analyses et négociations nécessaires à la réalisation des investissements de la SGF. La SGF a également instauré une équipe interne "Soutien et suivi" dont le rôle comprend le suivi de la performance des sociétés en portefeuille.

Afin d'évaluer et de gérer les risques relatifs à ses investissements, la SGF a mis sur pied un cadre d'analyse structuré et standardisé des risques de chacun de ses projets. Pour chaque projet, ce cadre d'analyse prévoit une analyse pointue des états financiers et projections de l'entreprise sous étude, l'état de sa technologie, l'analyse des risques opérationnels, la qualité de l'équipe de direction, les perspectives de marchés, les enjeux légaux des divers contrats afférents aux activités de l'entreprise, etc. Les résultats sont soumis aux autorités décisionnelles de la SGF dans le cadre de son processus d'investissement. C'est par ce cadre d'analyse que la SGF a géré les risques de ses investissements, et ce, avec l'accord de son comité de vérification.

Il est aussi important de mentionner que la SGF réalise sur une base annuelle entre 8 et 10 investissements au maximum et dû à ce faible volume de transactions - expliqué par sa mission et son positionnement dans les projets industriels majeurs - chaque investissement est unique, évalué et développé "sur mesure".

Forte de la maîtrise de ce processus d'investissement, la SGF a créé en 2008 un poste de Directeur, Gestion des risques, relevant directement du président-directeur général. Le mandat du directeur de la gestion des risques est de transposer ce processus dans le cadre d'une Politique de gestion des risques en y incluant tous les types de risque auxquels la SGF fait face dans le cadre de son rôle d'investisseur et de société d'état.

Le plan d'action visant l'élaboration et l'implantation de cette politique a été soumis au comité de vérification et au conseil d'administration qui sont également informés régulièrement de son état d'avancement. La SGF envisage faire approuver cette politique par son conseil d'administration d'ici la fin de l'année 2009.

SECTION
INVESTISSEMENT QUÉBEC
(IQ)

Renseignements particuliers

Étude des crédits 2009-2010

Question 28

Nom des administrateurs, membres de la direction, postes occupés, rémunération détaillée (rémunération fixe et variable, primes de départ et des prestations de retraite) et avantages sociaux.

Réponse

Voir tableaux en annexe.

TABLEAU DES SALAIRES ET AVANTAGES DES MEMBRES DE LA DIRECTION DU 2008-04-01 AU 2009-03-31

Nom	Prénom	Titre	Échelle salariale		Boni performance		Boni exceptionnel		Vacances	Régime de retraite				Assurance du personnel d'encadrement des secteurs public et parapublic du Québec		Allocation d'auto	
										Régulier		D'appoint					
			Minimum	Maximum	Minimum	Maximum	Minimum	Maximum		RRAS	RRPE	OUI	NON	OUI	NON	OUI	NON
Brillant	Rodrigue	Vice-président aux ressources humaines	103 759 \$	148 226 \$	0%	20%	0%	5%	25 jours		X	X		X		X	
Carbonneau	Claude	Vice-président aux coopératives et autres entreprises de l'économie sociale	96 727 \$	138 181 \$	0%	20%	0%	5%	25 jours		X	X		X		X	
Chagnon	Sylvie	Vice présidente à la gestion du crédit et du risque	103 759 \$	148 226 \$	0%	20%	0%	5%	15 jours		X	X		X		X	
Côté	André	Premier vice-président à l'administration générale	176 868 \$	213 282 \$	0%	25%	0%	5%	25 jours		X	X		X		X	
Daoust	Jacques	Président et chef de la direction d'Investissement Québec	268 845 \$		0%	15%			25 jours	X			X	X		Automobile fournie par l'employeur	
Dulude	Claude	Vice-président principal aux opérations commerciales	127 521 \$	182 173 \$	0%	20%	0%	5%	25 jours		X	X		X		X	
Guitard	Michel	Vice-président aux communications et au marketing	127 521 \$	182 173 \$	0%	20%	0%	5%	25 jours		X	X		X		X	
Lafrance	Yves	Vice-président aux mandats gouvernementaux	127 521 \$	182 173 \$	0%	20%	0%	5%	25 jours	X			X	X		X	
Lafrenière	Pierre B.	Vice-président principal aux affaires corporatives et Secrétariat général	127 521 \$	182 173 \$	0%	20%	0%	5%	25 jours		X	X		X		X	
Lamoureux	Jean-Sébastien	Vice-président aux filiales d'IQ	96 727 \$	138 181 \$	0%	20%	0%	5%	20 jours		X	X		X		X	
Morin	Louise	Vice-présidente principale aux affaires internationales	127 521 \$	182 173 \$	0%	20%	0%	5%	25 jours		X	X		X		X	

**Grille de la rémunération des administrateurs en poste au 31 mars 2009
(en dollars)**

Nom de l'administrateur	Rémunération annuelle forfaitaire		Jeton de présence par séance			
	Membre du CA	Présidence d'un comité	CA		Comité	
			Séance régulière	Séance spéciale	Séance régulière	Séance spéciale
CLOUTIER, Robert	16 320	3 060	765	383	765	383
BEAULIEU, Léopold (a renoncé à toute rémunération)						
CARRIÈRE, Mathilde	8 323		520	260	520	260
DAOUST, Jacques ⁽¹⁾						
DEMERS, Gilles ⁽¹⁾						
DE SANTIS, Rita Lc	8 323		520	260	520	260
DUHAMEL, Louis J.	8 323		520	260	520	260
HOULE, Louise	8 323		520	260	520	260
KAU, Mélanie	8 323		520	260	520	260
MALEWSKI, Monette	8 323		520	260	520	260
OCCHIUTO, Patricia	8 323		520	260	520	260
ROSS, Michael	8 323	3 060	520	260	520	260
ROY, René	8 323		520	260	520	260
TELFER, Lorna J.	8 323		520	260	520	260

⁽¹⁾ Ces administrateurs ne sont pas des membres indépendants, donc ils n'ont pas droit à la rémunération.

Question 29

Pour les membres de la direction, indicateurs utilisés pour fixer le niveau de la rémunération variable.

Réponse :

L'ensemble des indicateurs ci-dessous est utilisé pour fixer le niveau de la rémunération variable.

Indicateurs de performance

INDICES DE MESURE	Cibles 2008-2009
AXE 1 : CLIENTS ET PARTENAIRES	
1. Taux de satisfaction des clients et des partenaires	
• Clientèle du financement	90 %
• Partenaires financiers	90 %
• Délais de traitement en financement (clients et partenaires)	90 %
• Clientèle des mesures fiscales	90 %
2. Délais de traitement	
• Mesures fiscales	40 jours
• Immigrants investisseurs	55 jours
• Réclamation des prêteurs	45 jours
AXE 2 : PRODUITS ET SERVICES	
3. Investissements étrangers au Québec	
• Nombre de projets d'investissements réalisés	50
• Valeur des projets	1 000,0 M\$
• Démarchage auprès de filiales étrangères	400
• Démarchage auprès de nouvelles entreprises	150
4. Financement complémentaire	
• Nombre d'interventions financières autorisées	942
• Valeur des projets	948,0 M\$
• Montant des interventions financières autorisées	289,8 M\$
5. Outils de développement économique	
• Nombre d'interventions financières autorisées	503
• Valeur des projets	1 353,7 M\$
• Montant des interventions financières autorisées	185,3 M\$
Mesures fiscales	
• Nombre d'attestations et de certificats initiaux	75
• Nombre d'attestations et de certificats annuels	2 200
TOTAL DU FINANCEMENT	
• Nombre d'interventions financières autorisées	1 445
• Valeur des projets	2 301,8 M\$
• Montant des interventions financières autorisées	475,1 M\$
AXE 3 : ORGANISATION	
6. Bénéfice net	39,8 M\$
7. Taux de notoriété assistée de la Société	70 %
8. Taux de la masse salariale affecté à la formation	3 %

Question 30

Montant total des interventions d'IQ en 2008-2009 et pour les quatre années précédentes, ventiler la somme par région. Prévisions pour 2009-2010.

Réponse

Voir tableaux en annexe.

**Montant du financement autorisé par région administrative et
par type d'intervention financière, en dollars (\$)**

Période du 1er avril 2008 au 28 février 2009 (11 mois)

RÉGION ADMINISTRATIVE	Garantie de prêt ou d'engagement financier	PRÊT (incluant les prêts participatifs et les prêts temporaires)	PRÊT SANS INTÉRÊT	CONTRIBUTION FINANCIÈRE (non remboursable, à remboursement conditionnel, prise en charge d'intérêts)	Total
01 - Bas-Saint-Laurent	16 117 864	3 854 129	2 615 000	5 218 900	27 805 893
02 - Saguenay-Lac-Saint-Jean	12 419 366	29 649 511	1 325 000	3 114 740	46 508 617
03 - Capitale-Nationale	21 162 219	6 029 820	1 770 000	4 848 575	33 810 614
04 - Mauricie	2 318 000	13 597 757	2 700 000	2 540 379	21 156 136
05 - Estrie	6 983 480	11 115 000	3 335 000	3 936 295	25 369 775
06 - Montréal	75 592 986	33 277 455	12 282 500	11 009 706	132 162 647
07 - Outaouais	11 674 290	6 382 314	-	1 245 935	19 302 539
08 - Abitibi-Témiscamingue	1 438 709	900 800	150 000	783 000	3 272 509
09 - Côte-Nord	4 002 619	9 743 750	790 000	324 630	14 860 999
10 - Nord-du-Québec	1 179 167	5 075 000	-	-	6 254 167
11 - Gaspésie-Îles-de-la-Madeleine	12 896 968	-	4 430 000	2 652 833	19 979 801
12 - Chaudière-Appalaches	17 491 687	14 739 250	7 655 800	6 742 788	46 629 525
13 - Laval	12 969 611	3 985 000	-	4 124 150	21 078 761
14 - Lanaudière	7 135 636	3 925 035	5 300 000	7 145 675	23 506 346
15 - Laurentides	10 540 557	7 441 092	7 930 000	1 992 879	27 904 528
16 - Montérégie	39 199 944	156 947 003	9 220 000	137 796 773	343 163 720
17 - Centre-du-Québec	10 097 270	7 554 000	9 852 000	11 080 612	38 583 882
Total	263 220 373	314 216 916	69 355 300	204 557 870	851 350 459

Renseignements particuliers

Étude des crédits 2009-2010

Question 31

En 2008-2009, pour chacune des solutions financières d'IQ (et/ou programmes) nombre de demandes, nombre de demandes acceptées, taux d'intérêts moyen, liste des entreprises aidées, montants octroyés, investissements totaux générés, nombre d'emplois créés ou à créer, répartition par région. État de situation complet et à jour sur chacun des programmes.

Réponse

Voir tableaux en annexe.

Taux d'intérêt moyen des solutions financières d'Investissement Québec (IQ)

Les prêts octroyés par IQ sont généralement consentis au taux variable de la Société et majorés d'un pourcentage pour tenir compte du risque.

Résultats par région administrative

Période du 1er avril 2008 au 28 février 2009 (11 mois)

RÉGION ADMINISTRATIVE	NOMBRE		VALEUR (\$)		Nouveaux emplois déclarés ⁽²⁾
	Entreprises ⁽¹⁾	Interventions financières	Financement	Projets ⁽²⁾	
01 - Bas-Saint-Laurent	59	79	27 805 893	141 904 464	309
02 - Saguenay-Lac Saint-Jean	84	108	46 508 617	114 521 566	263
03 - Capitale-Nationale	90	120	33 810 614	136 019 105	446
04 - Mauricie	29	33	21 156 136	76 363 279	344
05 - Estrie	57	74	25 369 775	112 337 189	249
06 - Montréal	240	313	132 162 647	520 009 464	1 814
07 - Outaouais	31	37	19 302 539	63 077 112	270
08 - Abitibi-Témiscamingue	13	15	3 272 509	15 451 588	80
09 - Côte-Nord	11	18	14 860 999	33 708 834	50
10 - Nord-du-Québec	6	7	6 254 167	16 736 600	5
11 - Gaspésie-Îles-de-la-Madeleine	11	15	19 979 801	43 964 340	338
12 - Chaudière-Appalaches	104	123	46 629 525	171 408 854	655
13 - Laval	50	61	21 078 761	92 185 482	236
14 - Lanaudière	54	73	23 506 346	129 765 274	-91
15 - Laurentides	58	74	27 904 528	88 802 303	316
16 - Montérégie	231	290	343 163 720	1 365 870 398	1 951
17 - Centre-du-Québec	57	82	38 583 882	141 162 425	466
Total	1 183	1 522	851 350 459	3 263 288 276	7 701

⁽¹⁾ Puisqu'une même entreprise peut se retrouver dans plus d'une région administrative, le nombre total d'entreprises peut ne pas correspondre à la somme du nombre de clients par région administrative.

⁽²⁾ Selon la planification fournie par les entreprises, la réalisation des projets et la création des emplois s'étalent sur une période maximale de trois ans.

Résultats par programme ou volet de programme

Période du 1er avril 2008 au 28 février 2009 (11 mois)

PROGRAMME / VOLET DE PROGRAMME	NOMBRE		VALEUR (\$)		Nouveaux emplois déclarés ⁽²⁾
	Entreprises ⁽¹⁾	Interventions financières	Financement	Projets ⁽²⁾	
Financement PME					
Production et alliance					
Investissement	137	151	59 341 445	166 274 299	579
Alliance stratégique	16	18	12 330 000	35 872 939	16
Tourisme	8	8	4 771 740	16 108 292	76
Recherche et développement					
Crédit d'impôt	274	307	63 910 112	277 362 180	829
Développement	30	31	8 638 035	19 630 860	207
Exportation					
Marge de crédit	103	111	35 243 950	74 372 000	192
Commercialisation	55	55	20 836 312	41 091 243	187
Ligne de change	-	-	-	-	-
Fonds de roulement					
De croissance	38	39	12 751 275	21 446 775	158
De redressement	3	3	4 378 565	31 810 102	3
Relève PME	29	30	18 008 750	62 869 355	22
Ski Alpin	1	1	230 000	306 700	0
Mesure d'expérimentation	3	3	3 533 750	4 139 060	2
Total partiel	601	757	243 973 934	751 283 805	2 271
Programmes spécifiques					
Capitalisation des entreprises d'économie sociale	27	41	1 488 038	4 892 756	21
Entrepreneuriat collectif	66	74	22 941 682	54 829 180	147
Total partiel	93	115	24 429 720	59 721 935,7	168
Outil de développement économique					
Immigrants Investisseurs	361	362	54 202 833	589 565 064	2 783
Programme de soutien à l'industrie forestière	213	237	153 500 472	344 720 167	1 057
Renfort	23	23	50 668 500	102 629 176	13
PASI	24	26	77 274 999	479 606 129	844
Mandats gouvernementaux	2	2	247 300 000	935 762 000	565
Total partiel	577	650	582 946 804	2 452 282 535	5 262
Total global	1 183	1 522	851 350 458	3 263 288 276	7 701

⁽¹⁾ Puisqu'une même entreprise peut se retrouver dans plus d'un volet de programme, les totaux partiels et globaux du nombre d'entreprises peuvent ne pas correspondre à la somme du nombre de clients par programme.

⁽²⁾ Selon la planification fournie par les entreprises, la réalisation des projets et la création des emplois s'étalent sur une période maximale de trois ans.

LISTE DES INTERVENTIONS FINANCIÈRES AUTORISÉES

Période du 1er avril 2008 au 28 février 2009 (11 mois)

RÉGION 01 : BAS-ST-LAURENT

Nom de l'entreprise	Numéro dossier	Programme	Forme d'intervention	Financement autorisé	Nombre d'interventions
Garantie d'engagement financier					
AMH Canada Ltée	D101161	PAFE	GAEF	150 000	1
Didier Foresterie Ltée	D119318	PSIF	GAEF	213 500	1
Éditions L'Artichaut inc.	D119365	PAFE	GAEF	100 000	1
Érablières des Alléghany inc.	D116574	PAFE	GAEF	250 000	1
Fabrication J.R. Tardif inc.	D118564	PAFE	GAEF	200 000	1
Groupe C.N.P. inc.	D111131	PAFE	GAEF	300 000	1
Groupe C.N.P. inc.	D111131	PAFE	GAEF	1 300 000	1
Les Amis des Jardins de Métis inc.	D121239	FIEC	GAEF	97 500	1
SOUS-TOTAL				2 611 000	8
Garantie de prêt					
9048-2688 Québec inc.	D118418	PAFE	GARP	99 200	1
9048-2688 Québec inc.	D118419	PAFE	GARP	41 840	1
9051-4811 Québec inc.	D118734	PAFE	GARP	322 500	1
9051-4811 Québec inc.	D121070	RFOR	GARP	280 000	1
Aide - Maison Vallée de la Matapédia	D118414	FIEC	GARP	505 420	1
Alphonse Lepage inc.	D119419	PSIF	GARP	540 000	1
AMH Canada Ltée	D119905	PAFE	GARP	104 000	1
AMH Canada Ltée	D119906	PAFE	GARP	64 940	1
Campor inc.	D119047	PAFE	GARP	540 000	1
Campor inc.	D120134	PAFE	GARP	251 100	1
Carrefour d'initiatives populaires de Rivière-du-Loup et Centre d'action bénévole des seigneuries inc.	D118261	FIEC	GARP	84 500	1
Contacts CSE inc.	D119190	PAFE	GARP	371 250	1
Corporation de développement touristique de Saint-Juste-du-Lac	D119256	FIEC	GARP	25 000	1
Corporation de gestion des rivières Matapédia et Patapédia (C.G.R.M.P.)	D118348	FIEC	GARP	697 500	1
Fabrication J.R. Tardif inc.	D118332	PAFE	GARP	34 776	1
Fabrication J.R. Tardif inc.	D118333	PAFE	GARP	121 140	1
Fonderie BSL inc.	D114059	PAFE	GARP	500 000	1
Gestion For-Est inc. et Le Groupe SYGIF inc. et Le Monde de l'ordinateur et de l'informatique (MOI) inc. et Sygif international inc.	D118108	PAFE	GARP	750 000	1
Groupe de scieries G.D.S. inc. et al	D116012	PSIF	GARP	2 124 500	1
Groupe de scieries G.D.S. inc. et al	D118373	PAFE	GARP	4 121 565	1
Groupe Trifide inc.	D120240	PAFE	GARP	155 902	1
Groupe Trifide inc.	D120242	PAFE	GARP	142 098	1
Groupement forestier de l'Est du Lac Témiscouata inc.	D119699	PSIF	GARP	490 000	1
Les Entreprises Jocnel Ltée	D119057	PAFE	GARP	200 000	1
Les Industries Francis Pelletier inc.	D120665	PAFE	GARP	67 008	1
Magasin Co-op de Rivière-du-Loup	D118696	FIEC	GARP	123 750	1
Maison de prière « Le Cénacle »	D119249	FIEC	GARP	252 200	1
Outils Viel inc. et 7043163 Canada inc.	D119421	PAFE	GARP	150 000	1
Productions Québec Multimédia inc.	D118860	PAFE	GARP	262 500	1
Récup-Action Mitis, Coop de solidarité	D116184	FIEC	GARP	84 175	1
SOUS-TOTAL				13 506 864	30
Prise en charge d'intérêts					
Récup-Action Mitis, Coop de solidarité	D117945	CAES	PECI	1 500	1
SOUS-TOTAL				1 500	1
Prêt					
Adélard Soucy (1975) inc.	D118067	PAFE	PRET	65 900	1
Damabois Division Cap-Chat inc.	D119377	PSIF	PRET	500 000	1
E. Bastille & Fils inc.	D118644	PAFE	PRET	128 818	1
E. Bastille & Fils inc.	D118645	PAFE	PRET	109 921	1
Glendyne inc.	D120051	PAFE	PRET	1 000 000	1
IDS Micronet Solutions inc.	D119584	PAFE	PRET	110 460	1
IDS Micronet Solutions inc.	D119585	PAFE	PRET	114 780	1
Lulumco inc.	D119036	PSIF	PRET	1 500 000	1
Productions Québec Multimédia inc.	D120663	PAFE	PRET	127 250	1
Récup-Action Mitis, Coop de solidarité	D117945	CAES	PRET	25 000	1
Topocom Technologie inc.	D119688	PAFE	PRET	172 000	1
SOUS-TOTAL				3 854 129	11
Prêt sans intérêt					
Alphonse Lepage inc.	D119420	PSIF	PRSI	500 000	1

Nom de l'entreprise	Numéro dossier	Programme	Forme d'intervention	Financement autorisé	Nombre d'interventions
Bégin & Bégin incorporée	D119673	PSIF	PRSI	500 000	1
Ébénisterie Lavoie inc.	D118465	PSIF	PRSI	115 000	1
Les Produits PBM ltée	D120593	PSIF	PRSI	150 000	1
Menuiserie Roland Perreault inc.	D119681	PSIF	PRSI	350 000	1
Miralis inc.	D119640	PSIF	PRSI	1 000 000	1
SOUS-TOTAL				2 615 000	6
Contribution financière non remboursable					
2958-3465 Québec inc.	D119024	IMIN	CFNR	200 000	1
Agriscar coopérative agricole	D118537	IMIN	CFNR	40 000	1
Belisle industries inc.	D120039	IMIN	CFNR	100 000	1
Bombardier Transport Canada Inc.	D117486	PASI	CFNR	1 975 000	1
Centre d'appel d'urgence des régions de l'Est du Québec (CAUREQ)	D118735	IMIN	CFNR	250 000	1
Centre de développement bioalimentaire du Québec inc.	D119180	IMIN	CFNR	250 000	1
Centre de vacances et d'apprentissage loisirs de Saint-Cyprien	D119299	IMIN	CFNR	250 000	1
Concept Mat inc.	D119795	IMIN	CFNR	80 000	1
Corporation de développement touristique de Saint-Juste-du-Lac	D120357	IMIN	CFNR	40 000	1
Félix Huard inc.	D119594	IMIN	CFNR	250 000	1
Fondation de la Maison Desjardins de soins palliatifs du KRTB	D118423	IMIN	CFNR	180 000	1
Groupe C.N.P. inc.	D119142	IMIN	CFNR	250 000	1
Habitation Le Petit Pré	D121385	IMIN	CFNR	75 000	1
J. M. Bastille inc.	D120082	IMIN	CFNR	60 800	1
Les Cuisines Gaspésiennes de Matane ltée	D118519	IMIN	CFNR	98 800	1
Les Structures G.B. ltée	D119966	IMIN	CFNR	197 800	1
Maison de prière « Le Cénacle »	D120359	IMIN	CFNR	40 000	1
Moulage sous pression A.M.T. inc.	D120028	IMIN	CFNR	250 000	1
Multi Cèdre ltée	D118908	IMIN	CFNR	140 000	1
Productions Québec Multimédia inc.	D119651	IMIN	CFNR	70 000	1
Récupération de la péninsule inc.	D118494	IMIN	CFNR	101 000	1
Site historique maritime de la Pointe-au-Père	D120237	IMIN	CFNR	250 000	1
Usinage B. Beaulieu inc.	D119019	IMIN	CFNR	69 000	1
SOUS-TOTAL				5 217 400	23
TOTAL POUR LA RÉGION DU BAS-ST-LAURENT				<u>27 805 893</u>	<u>79</u>

LISTE DES INTERVENTIONS FINANCIÈRES AUTORISÉES

Période du 1er avril 2008 au 28 février 2009 (11 mois)

RÉGION 02 : SAGUENAY-LAC-ST-JEAN

Nom de l'entreprise	Numéro dossier	Programme	Forme d'intervention	Financement autorisé	Nombre d'interventions
Garantie d'engagement financier					
9068-6767 Québec inc.	D120751	PAFE	GAEF	247 500	1
Coop de solidarité Fran-Lac	D120197	PSIF	GAEF	100 000	1
Coopérative forestière Laterrière	D120343	PSIF	GAEF	300 000	1
Corporation de développement forestier de La Doré inc.	D118179	PSIF	GAEF	66 667	1
La Vieille Garde inc.	D119909	PAFE	GAEF	50 000	1
Nature 3M inc.	D118377	PAFE	GAEF	240 000	1
PCP CANADA	D117966	PAFE	GAEF	500 000	1
SOUS-TOTAL				1 504 167	7
Garantie de prêt					
9068-6767 Québec inc.	D120783	PAFE	GARP	200 000	1
Albert Perron inc.	D118221	PAFE	GARP	100 000	1
Albert Perron inc.	D118343	PAFE	GARP	354 400	1
Alma Soudure Fabrication inc.	D120066	PAFE	GARP	974 993	1
Bouilloire Falmec inc.	D119393	PAFE	GARP	142 894	1
Charcuterie L. Fortin Limitée	D118222	PAFE	GARP	455 000	1
Charcuterie L. Fortin Ltée et 9198-1662 Québec inc.	D118224	PAFE	GARP	455 000	1
Concept Santavie inc.	D120647	PAFE	GARP	70 000	1
Création Alpha Design inc.	D117338	PSIF	GARP	245 000	1
Engrenage Filetech Inc.	D120618	PAFE	GARP	70 800	1
Entretien ferroviaire JMSR inc.	D118901	PAFE	GARP	520 000	1
Équipement de contrôle capital inc.	D118878	PAFE	GARP	80 000	1
Équipement de contrôle capital inc.	D118879	PAFE	GARP	44 488	1
Équipement de contrôle capital inc.	D119736	PAFE	GARP	105 000	1
Forestiers ACDL inc.	D119561	PSIF	GARP	350 000	1
Idrotek Innovations inc.	D120604	PAFE	GARP	44 280	1
Industries T.L.T. inc.	D118730	PSIF	GARP	360 000	1
Industries T.L.T. inc.	D120372	PSIF	GARP	1 876 509	1
Innovation Industrielle Boivin inc.	D118365	PAFE	GARP	136 000	1
Intégr-al	D118674	PAFE	GARP	112 500	1
La Vieille Garde inc.	D119908	PAFE	GARP	318 750	1
Lemieux et Girard	D118545	PSIF	GARP	333 375	1
Les Fenêtres AGM inc.	D120153	PAFE	GARP	112 500	1
Les Luzernes Belcan du Lac St-Jean inc.	D118941	PAFE	GARP	63 200	1
Location A.L.R. inc.	D118893	FIEC	GARP	420 000	1
Location A.L.R. inc. et Coopérative des travailleurs Unisson	D121290	FIEC	GARP	900 000	1
M.H. Magnéto inc.	D120829	PAFE	GARP	410 000	1
Mercier, industries en mécanique ltée	D119139	PAFE	GARP	70 000	1
Néon Otis inc.	D120409	PAFE	GARP	168 750	1
Produits Alba inc.	D117014	PAFE	GARP	375 000	1
Remac Innovateurs industriels inc.	D118358	PAFE	GARP	160 000	1
Remac Innovateurs industriels inc.	D118523	PAFE	GARP	106 400	1
Services en techniques de séparation (S.T.S.) Canada inc.	D118806	PAFE	GARP	179 760	1
SKL Aluminium Technologie	D118411	PAFE	GARP	455 000	1
Soudure St-Martin	D118497	PAFE	GARP	80 000	1
Usinage S.M. Enr.	D118340	PAFE	GARP	65 600	1
SOUS-TOTAL				10 915 199	36
Prêt					
Amimac Fabrication	D119631	PAFE	PRET	50 000	1
Arbro-Fer inc.	D118331	PSIF	PRET	490 000	1
Chaîne gradée inc. et SCP 89 inc.	D118593	PSIF	PRET	195 000	1
Chaîne gradée inc. et SCP 89 inc.	D118594	PSIF	PRET	300 000	1
Coopérative forestière de Ferland-Boilleau	D118152	PSIF	PRET	375 000	1
Coopérative forestière de Girardville	D120419	PSIF	PRET	140 000	1
Corporation de développement forestier de La Doré inc.	D118665	FIEC	PRET	50 000	1
Entreprise G.M.S.	D118550	PSIF	PRET	150 000	1
Façonnage M.G. inc.	D118360	PSIF	PRET	125 000	1
Forac Ltée	D118106	PSIF	PRET	100 000	1
Forestiers B.L.P. inc.	D117867	PSIF	PRET	250 000	1
Forestiers Blais et Tremblay inc.	D120080	PSIF	PRET	150 000	1
Forestiers CMJ inc.	D118374	PSIF	PRET	75 000	1
Forpro (1995) inc.	D118013	PSIF	PRET	125 000	1
Granules L.G. inc.	D120382	PSIF	PRET	2 878 900	1
La scierie Martel ltée	D119053	PSIF	PRET	272 865	1
La scierie Martel ltée	D120366	PSIF	PRET	410 655	1

Nom de l'entreprise	Numéro dossier	Programme	Forme d'intervention	Financement autorisé	Nombre d'interventions
L'échappée bleue, coopérative de solidarité de tourisme durable	D118255	FIEC	PRET	100 000	1
Les Entreprises Tréles inc.	D120742	PSIF	PRET	200 000	1
Les scieries du Lac St-Jean inc.	D118731	PSIF	PRET	532 000	1
Les scieries du Lac St-Jean inc.	D120851	PSIF	PRET	1 095 900	1
Les Systèmes médicaux Imagem inc.	D120420	PAFE	PRET	212 900	1
Les Systèmes médicaux Imagem inc.	D121212	PAFE	PRET	85 470	1
Moulures Transform inc.	D118624	PSIF	PRET	50 000	1
Nokamic inc.	D118339	PSIF	PRET	250 000	1
Opération Simard	D118147	PSIF	PRET	150 000	1
PCP CANADA	D117967	PAFE	PRET	200 000	1
Produits Alba inc.	D117087	PAFE	PRET	500 000	1
Produits Forestiers Arbec inc.	D117922	PSIF	PRET	14 111 024	1
Produits forestiers Petit-Paris inc.	D118543	PSIF	PRET	3 677 742	1
Produits forestiers Petit-Paris inc.	D119146	PSIF	PRET	904 555	1
Reboitech inc.	D119003	PSIF	PRET	187 500	1
Remac Innovateurs industriels inc.	D120505	PAFE	PRET	300 000	1
Scierie Gauthier Itée	D118327	PSIF	PRET	400 000	1
Scierie Girard inc.	D118219	PSIF	PRET	375 000	1
Techno Sat inc. et Services forestiers B.Q. inc.	D118478	PSIF	PRET	60 000	1
VisionAir UAV	D120254	PAFE	PRET	120 000	1
SOUS-TOTAL				29 649 511	37
Prêt sans intérêt					
Centre du Comptoir Sag-Lac inc.	D119718	PSIF	PRSI	200 000	1
Cuisines Excel inc.	D119511	PSIF	PRSI	600 000	1
La Charpenterie inc.	D120846	PSIF	PRSI	525 000	1
SOUS-TOTAL				1 325 000	3
Contribution financière non remboursable					
9068-6767 Québec inc.	D119613	IMIN	CFNR	136 000	1
Alutrans Canada inc.	D120421	IMIN	CFNR	187 000	1
Atelier Boily Itée	D119032	IMIN	CFNR	99 740	1
Câble-Axion Digitel inc.	D119730	IMIN	CFNR	250 000	1
Camping Belley Itée	D119750	IMIN	CFNR	40 000	1
Charcuterie L. Fortin Limitée	D119958	IMIN	CFNR	85 000	1
Concept Santavie inc.	D119051	IMIN	CFNR	198 000	1
CoupeSag Laser/Jet d'Eau	D119262	IMIN	CFNR	170 000	1
Déry Télécom inc.	D119625	IMIN	CFNR	250 000	1
Fondation Jardin Scullion	D119695	IMIN	CFNR	40 000	1
Groupe Réfraco inc. et Benoît Pineault inc.	D119176	IMIN	CFNR	200 000	1
Industries Dodec inc.	D118664	IMIN	CFNR	40 000	1
L'échappée bleue, coopérative de solidarité de tourisme durable	D120959	IMIN	CFNR	50 000	1
Les Toitures Régionales inc.	D118619	IMIN	CFNR	56 000	1
Mauvalin inc. et 9153-8801 Québec inc.	D118415	IMIN	CFNR	40 000	1
Moulures S.M.D.T.	D119050	IMIN	CFNR	119 000	1
PCP CANADA	D119272	IMIN	CFNR	130 000	1
Pièces universelles (2007)	D119476	IMIN	CFNR	174 000	1
Portes Béginnois inc.	D119501	IMIN	CFNR	40 000	1
SKL Aluminium Technologie	D119073	IMIN	CFNR	110 000	1
Société de gestion Béginnois inc.	D121451	IMIN	CFNR	90 000	1
Soudure St-Martin	D119509	IMIN	CFNR	88 000	1
Sovalac inc.	D119225	IMIN	CFNR	225 000	1
Transfo-Gypse inc.	D121218	IMIN	CFNR	250 000	1
Usinage S.M. Enr.	D121586	IMIN	CFNR	47 000	1
SOUS-TOTAL				3 114 740	25
TOTAL POUR LA RÉGION DU SAGUENAY-LAC-ST-JEAN				<u>46 508 617</u>	<u>108</u>

LISTE DES INTERVENTIONS FINANCIÈRES AUTORISÉES

Période du 1er avril 2008 au 28 février 2009 (11 mois)

RÉGION 03 : CAPITALE-NATIONALE

Nom de l'entreprise	Numéro dossier	Programme	Forme d'intervention	Financement autorisé	Nombre d'interventions
Garantie d'engagement financier					
9099-7768 QUÉBEC INC. (EBM LASER)	D108360	PAFE	GAEF	175 000	1
Absoluson inc.	D118208	PSIF	GAEF	150 000	1
Consulab Éducatel inc.	D120141	PAFE	GAEF	960 000	1
Coopérative de développement de l'Optique cooptic	D120656	FIEC	GAEF	99 000	1
Corporation de développement de St-Ferréol-Les-Neiges (C.O.D.E.F.) inc.	D121534	FIEC	GAEF	25 000	1
Équipements Comact inc., Équipements Comact (Chicoutimi) inc., Comact Equipment US inc., Gestion de projets Comact inc.	D120117	PSIF	GAEF	1 500 000	1
La Maison Bergevin inc.	D117245	PAFE	GAEF	440 000	1
Les Cuisines Rochette (1976) inc.	D119831	PAFE	GAEF	1 750 000	1
Optosécurité inc.	D119739	PAFE	GAEF	1 000 000	1
PBS Solutions inc.	D117354	PAFE	GAEF	120 000	1
Turbocristal inc.	D119030	PAFE	GAEF	116 800	1
Turbocristal inc.	D120086	PAFE	GAEF	200 000	1
				6 535 800	12
SOUS-TOTAL					
Garantie de prêt					
9022-9816 Québec Inc.	D118919	PAFE	GARP	80 500	1
9183-6247 Québec inc.	D119884	PAFE	GARP	175 000	1
Amadeus recherche et développement inc. et Amadeus International inc.	D118788	PAFE	GARP	100 026	1
Amadeus recherche et développement inc. et Amadeus International inc.	D118788	PAFE	GARP	521	1
Archibald inc.	D120616	PAFE	GARP	401 800	1
Archibald inc.	D120616	PAFE	GARP	163 100	1
Archibald inc.	D120616	PAFE	GARP	31 500	1
Biotanika Santé inc.	D118906	PAFE	GARP	350 000	1
Coopérative de brasseurs professionnels Saint-Roch	D118306	FIEC	GARP	70 000	1
Coopérative de développement de l'Optique cooptic	D120655	FIEC	GARP	450 000	1
Coopérative d'habitation La Goélette	D118450	FIEC	GARP	202 500	1
Coopsco Sainte-Foy	D119080	FIEC	GARP	42 500	1
Corporation de développement de St-Ferréol-Les-Neiges (C.O.D.E.F.) inc.	D120046	FIEC	GARP	48 750	1
Coveo Solutions inc.	D118984	PAFE	GARP	560 000	1
Coveo Solutions inc.	D118985	PAFE	GARP	400 000	1
De Marque inc.	D120282	PAFE	GARP	92 000	1
Éditions Pratico-Pratiques inc.	D120762	PAFE	GARP	150 000	1
ELOI MOISAN INC.	D118084	PSIF	GARP	303 080	1
Exact Modus inc.	D121364	PAFE	GARP	300 320	1
Exact Modus inc.	D121365	PAFE	GARP	174 560	1
Gestion Bistro Brasserie inc. et MicroBrasserie Charlevoix (2007) inc.	D119892	PAFE	GARP	118 125	1
GIGUÈRE PORTES ET FENÊTRES INC.	D118045	PAFE	GARP	525 000	1
Groupe Conseil JMA inc.	D119765	PAFE	GARP	50 000	1
Imédia.com inc.	D121426	PAFE	GARP	30 000	1
IMPRIMERIE LE LAURENTIEN INC.	D119737	PAFE	GARP	525 000	1
Korem inc.	D120344	PAFE	GARP	245 000	1
Les Distributions Option Kit Inc.	D119114	PSIF	GARP	400 000	1
Les Gibiers Canabec inc.	D119077	PAFE	GARP	140 000	1
Les Logiciels ABAK inc.	D120332	PAFE	GARP	240 000	1
Les Multis-Bois Bouchard	D119874	PSIF	GARP	230 562	1
LES PIERRES GEMO INC.	D118312	PAFE	GARP	294 000	1
Les Studios Longtail Québec inc.	D119840	PAFE	GARP	547 200	1
MÉCANARC INC.	D121340	RFOR	GARP	252 000	1
MEDICAGO INC. ET MEDICAGO R&D INC.	D119595	PAFE	GARP	600 000	1
MYCA Santé inc.	D117888	PAFE	GARP	504 800	1
Neuro Design inc.	D120315	PAFE	GARP	80 000	1
NOVIK INC.	D117959	PAFE	GARP	525 000	1
NOVIK INC.	D119758	PAFE	GARP	700 000	1
Openpole inc. et Berco informatique inc.	D118808	PAFE	GARP	83 275	1
Optel-Technologies inc.	D118153	PAFE	GARP	612 500	1

Nom de l'entreprise	Numéro dossier	Programme	Forme d'intervention	Financement autorisé	Nombre d'interventions
Placage au Chrome de Ste-Foy inc., R M H	D117971	PAFE	GARP	700 000	1
Industrie inc. et Gestion Placage RMH inc.	D120680	PSIF	GARP	100 000	1
Praxis Technologie Progressive	D119229	PSIF	GARP	175 000	1
PRÉMONTEX	D118703	PAFE	GARP	640 000	1
Sarbakan inc.	D119183	PSIF	GARP	157 500	1
Scierie Wendake					
Souris Mini inc., Souris Mini International inc. et Les Boutiques Souris Mini inc.	D119865	PAFE	GARP	70 000	1
Souris Mini inc., Souris Mini International inc. et Les Boutiques Souris Mini inc.	D120255	PAFE	GARP	375 000	1
Surfasys inc.	D119182	PAFE	GARP	172 000	1
Symbiose Technologies inc.	D119983	PAFE	GARP	320 000	1
SYSTEME ELECTRONIQUE RAYCO LTEE	D117123	PAFE	GARP	140 000	1
SYSTEME ELECTRONIQUE RAYCO LTEE	D117124	PAFE	GARP	105 000	1
Systèmes EBI inc.	D120986	PAFE	GARP	117 600	1
TRACSYS inc.	D116590	PAFE	GARP	120 000	1
TRACSYS inc.	D118382	PAFE	GARP	71 200	1
Tronco Machineries inc.	D119533	PSIF	GARP	140 000	1
Vacuum National inc.	D119160	PAFE	GARP	262 500	1
Vigneault Chocolatier Ltée	D120014	PAFE	GARP	53 600	1
Whittom & Associés Promotion de la Santé Inc.	D121324	PAFE	GARP	50 000	1
XD3 Solutions inc.	D119372	PAFE	GARP	58 400	1
SOUS-TOTAL				14 626 419	59
Prise en charge d'intérêts					
Coopérative de brasseurs professionnels Saint-Roch	D118304	CAES	PECI	1750	1
Coopsco Sainte-Foy	D119079	CAES	PECI	1625	1
SOUS-TOTAL				3 375	2
Prêt					
Absoluson inc.	D117997	PSIF	PRET	200 000	1
B45 inc.	D120775	PSIF	PRET	100 000	1
Coopérative de brasseurs professionnels Saint-Roch	D118304	CAES	PRET	25 000	1
Coopsco Sainte-Foy	D119079	CAES	PRET	25 000	1
Corporation de développement de St-Ferréol-Les-Neiges (C.O.D.E.F.) inc.	D120047	CAES	PRET	30 000	1
CPU Service d'ordinateur Inc. & C.P.U. Design Inc.	D120845	RFOR	PRET	3 000 000	1
Cuisines MDM inc.	D120412	PSIF	PRET	165 000	1
Ébénisterie S.T. Inc	D120543	PSIF	PRET	75 000	1
ELOI MOISAN INC.	D117048	PSIF	PRET	825 000	1
Les Distributions Option Kit Inc.	D119724	PAFE	PRET	132 820	1
Les Immeubles Aléphil, société en commandite	D119125	PSIF	PRET	710 000	1
Progestion Informatique inc.	D121433	PAFE	PRET	92 000	1
SERVICES TECHNIQUES D.C.E. INC.	D120043	PAFE	PRET	200 000	1
SOUS-TOTAL				5 579 820	13
Prêt participatif					
BIOXEL PHARMA INC.	D120760	PAFE	PRPA	450 000	1
SOUS-TOTAL				450 000	1
Prêt sans intérêt					
Équipements Comact inc., Comact Equipment US inc., Gestion de Projets Comact inc.	D118277	PSIF	PRSI	240 000	1
NOVIK INC.	D118838	PASI	PRSI	1 000 000	1
PRÉMONTEX	D119062	PSIF	PRSI	100 000	1
Prémoulé Comptoirs inc. et Prémoulé inc.	D119716	PSIF	PRSI	300 000	1
Produits Forestiers R. Perron Ltée	D120587	PSIF	PRSI	130 000	1
SOUS-TOTAL				1 770 000	5
Contribution financière non remboursable					
4481704 Canada inc.	D120431	IMIN	CFNR	156 000	1
9166-8913 Québec Inc.	D120112	IMIN	CFNR	116 700	1
9178-1443 Québec inc.	D119657	IMIN	CFNR	250 000	1
BoréalDesign inc.	D119332	IMIN	CFNR	40 000	1
Campus Notre-Dame-de-Foy	D118873	IMIN	CFNR	500 000	1
CHEMCO INC.	D118800	IMIN	CFNR	60 000	1
Coopérative des techniciens ambulanciers du Québec	D119386	IMIN	CFNR	60 000	1

Nom de l'entreprise	Numéro dossier	Programme	Forme d'intervention	Financement autorisé	Nombre d'interventions
CPS Sérigraphie inc.	D119129	IMIN	CFNR	50 000	1
Drapeaux et Bannières l'Étendard inc.	D120764	IMIN	CFNR	52 500	1
Eddy Fugère inc.	D118754	IMIN	CFNR	195 000	1
ELOI MOISAN INC.	D119388	IMIN	CFNR	125 000	1
Epsilon Concept inc. & Immeubles Epsilon Inc.	D120224	IMIN	CFNR	250 000	1
Gestion Bistro Brasserie inc. et MicroBrasserie Charlevoix (2007) inc.	D119215	IMIN	CFNR	225 000	1
Groupe Alta inc. et Géomatique EMCO inc.	D119571	IMIN	CFNR	130 000	1
Groupe Polyalto inc. et 9188-8461 Québec inc.	D119696	IMIN	CFNR	250 000	1
Korem inc.	D121021	IMIN	CFNR	110 000	1
La Corporation Scientifique Claisse inc. & Gestion Mintaka inc.	D119156	IMIN	CFNR	250 000	1
Machitech inc.	D119859	IMIN	CFNR	40 000	1
Métal Perreault inc.	D119336	IMIN	CFNR	102 000	1
NOVIK INC.	D120136	IMIN	CFNR	250 000	1
Nutra Canada inc.	D121360	IMIN	CFNR	250 000	1
Optel-Technologies inc.	D120859	IMIN	CFNR	200 000	1
Placage au Chrome de Ste-Foy inc., R M H Industrie inc. et Gestion Placage RMH inc.	D119609	IMIN	CFNR	160 000	1
PRÉMONTEX	D119161	IMIN	CFNR	79 000	1
Scierie Wendake	D119612	IMIN	CFNR	40 000	1
Signalisation Ver-Mac inc., Gestion McRich inc. et 4457528 Canada inc.	D118958	IMIN	CFNR	500 000	1
Silicycle inc. et Silicycle Immobilier inc.	D119000	IMIN	CFNR	289 000	1
Technologies Coffea inc.	D118634	IMIN	CFNR	115 000	1
SOUS-TOTAL				4 845 200	28
TOTAL POUR LA RÉGION DE LA CAPITALE NATIONALE				<u>33 810 614</u>	<u>120</u>

LISTE DES INTERVENTIONS FINANCIÈRES AUTORISÉES
Période du 1er avril 2008 au 28 février 2009 (11 mois)

RÉGION 04 : MAURICIE

Nom de l'entreprise	Numéro dossier	Programme	Forme d'intervention	Financement autorisé	Nombre d'interventions
Garantie d'engagement financier					
Nirvana Chauffe Piscine inc.	D116853	PAFE	GAEF	500 000	1
SOUS-TOTAL				500 000	1
Garantie de prêt					
Découpage et Pliage Mauricie inc.	D119588	PAFE	GARP	228 000	1
Gestion XIT inc. et ISN Wireless inc.	D118401	PAFE	GARP	60 000	1
Gestion XIT inc. et ISN Wireless inc.	D118437	PAFE	GARP	180 000	1
Gestion XIT inc., Télécommunications Xittel inc. et XIT Télécom inc.	D120024	PAFE	GARP	750 000	1
Nad Communication inc.	D118288	PAFE	GARP	52 500	1
Synapse Électronique inc.	D119349	PAFE	GARP	547 500	1
SOUS-TOTAL				1 818 000	6
Prêt					
BOIS J.M. ARBOUR INC. (LES)	D119206	PSIF	PRET	400 000	1
Équipements Gaston Bergeron inc.	D117943	PSIF	PRET	200 000	1
Faberca inc.	D118381	PSIF	PRET	422 500	1
Industries John Lewis Ltée	D118081	PSIF	PRET	9 012 757	1
Industries Perron inc.	D118582	PSIF	PRET	750 000	1
Les Sources St-Élie inc.	D121268	RFOR	PRET	600 000	1
Palettes Laviolette (1990) inc.	D118661	PSIF	PRET	150 000	1
RBF Scierie St-Tite inc.	D116141	PSIF	PRET	1 862 500	1
U.V. Laviolette inc.	D118592	PSIF	PRET	200 000	1
SOUS-TOTAL				13 597 757	9
Prêt sans intérêt					
Aspasie inc.	D119374	PASI	PRSI	1 700 000	1
Distribution Toiture Mauricienne inc. et 9172 8287 Québec inc.	D116347	PSIF	PRSI	1 000 000	1
SOUS-TOTAL				2 700 000	2
Contribution financière non remboursable					
9002-6683 Québec inc. (Pouvoir du Lac Blanc)	D120823	IMIN	CFNR	200 000	1
9196-4114 Québec inc.	D119989	IMIN	CFNR	250 000	1
Aspasie inc.	D119075	IMIN	CFNR	100 000	1
ATRAHAN Transformation inc.	D120852	IMIN	CFNR	250 000	1
Auberge du Lac Sacacomie inc.	D121052	IMIN	CFNR	200 000	1
Coop de solidarité de St-Adelphe	D118460	IMIN	CFNR	75 000	1
Delastek inc.	D119428	IMIN	CFNR	250 000	1
Faberca inc.	D120596	IMIN	CFNR	75 000	1
Lauzon - Bois énergétique recyclé inc.	D120542	IMIN	CFNR	100 000	1
Nico Métal inc.	D120893	IMIN	CFNR	40 379	1
Nirvana Chauffe Piscine inc.	D119052	IMIN	CFNR	480 000	1
Productions sans limite inc.	D118722	IMIN	CFNR	250 000	1
Recyclage Arctic Béluga inc.	D117837	IMIN	CFNR	50 000	1
Savik Super-Chrome Inc.	D119525	IMIN	CFNR	125 000	1
Tecfab International inc.	D119886	IMIN	CFNR	95 000	1
SOUS-TOTAL				2 540 379	15
TOTAL POUR LA RÉGION DE LA MAURICIE				<u>21 156 136</u>	<u>33</u>

LISTE DES INTERVENTIONS FINANCIÈRES AUTORISÉES

Période du 1er avril 2008 au 28 février 2009 (11 mois)

RÉGION 05 : ESTRIE

Nom de l'entreprise	Numéro dossier	Programme	Forme d'intervention	Financement autorisé	Nombre d'interventions
Garantie d'engagement financier					
Placages J. Dostie inc.	D118166	PSIF	GAEF	135 000	1
Théâtre de la Première Scène, coopérative de solidarité	D118913	FIEC	GAEF	20 000	1
SOUS-TOTAL				155 000	2
Garantie de prêt					
Action Solutions Sans Fil V inc.	D120369	PAFE	GARP	50 000	1
Atelier M.G.	D120509	PAFE	GARP	140 000	1
Coopérative brassicole de l'autre monde	D115797	FIEC	GARP	72 000	1
Coopérative brassicole de l'autre monde	D118623	FIEC	GARP	25 000	1
Dunin Technologie Inc.	D118433	PAFE	GARP	133 600	1
Électro-Techno Automation inc. ET Les Services Électro-Techno inc.	D118344	PAFE	GARP	70 000	1
Granit C. Rouleau inc.	D119473	PAFE	GARP	78 240	1
Kryptiva inc.	D118526	PAFE	GARP	160 000	1
Les Aciers Robond inc.	D119198	PAFE	GARP	51 600	1
Les Entreprises PCI 2000 inc.	D119546	PAFE	GARP	75 440	1
Les Tissus Geo. Sheard Ltée	D118432	PAFE	GARP	157 600	1
Les Tissus Geo. Sheard Ltée	D118570	PAFE	GARP	70 000	1
Les Tissus Geo. Sheard Ltée	D120716	PAFE	GARP	214 400	1
MRT Robotique inc.	D118856	PAFE	GARP	60 000	1
MRT Robotique inc.	D119326	PAFE	GARP	60 000	1
Omni-Med.Com Inc.	D118321	PAFE	GARP	360 000	1
PRADO TECHNOLOGIES INC.	D119430	PAFE	GARP	261 600	1
Q. & T. Recherche inc.	D118828	PAFE	GARP	87 500	1
Recyclage Écosolutions inc.	D118170	PAFE	GARP	2 114 000	1
Remises Réal Lamontagne inc.	D119192	PAFE	GARP	175 000	1
Rexfab inc.	D118850	PAFE	GARP	154 000	1
Surplec inc.	D118286	PAFE	GARP	700 000	1
Théâtre de la Première Scène, coopérative de solidarité	D117985	FIEC	GARP	58 500	1
Viandes Giroux (1997) inc.	D118603	PAFE	GARP	750 000	1
Viandes Giroux (1997) inc.	D118603	PAFE	GARP	750 000	1
SOUS-TOTAL				6 828 480	25
Prêt					
Ani-mat inc.	D120749	PAFE	PRET	250 000	1
Atlantic produits de cèdre inc.	D120026	PSIF	PRET	300 000	1
Au pont de bois, Ébénisterie	D118292	CAES	PRET	25 000	1
Bois Le Roux inc.	D121604	PSIF	PRET	150 000	1
Corporation de technologies d'étanchéité Jyco	D120963	RFOR	PRET	6 000 000	1
Herwood inc.	D118284	PSIF	PRET	340 000	1
Industries Plastipak inc.	D120913	RFOR	PRET	1 000 000	1
KGI Systèmes Automobiles inc.	D118569	PAFE	PRET	850 000	1
KGI Systèmes Automobiles inc.	D120407	RFOR	PRET	1 500 000	1
Les Mousses de l'Estrie inc.	D121000	PSIF	PRET	240 000	1
Mont-Gym, coopérative de solidarité	D119287	CAES	PRET	20 000	1
Séti Média inc.	D118470	PAFE	PRET	180 000	1
Théâtre de la Première Scène, coopérative de solidarité	D117978	CAES	PRET	40 000	1
SOUS-TOTAL				10 895 000	13
Prise en charge d'intérêts					
Au pont de bois, Ébénisterie	D118292	CAES	PECI	1 625	1
Mont-Gym, coopérative de solidarité	D119287	CAES	PECI	1 200	1
Théâtre de la Première Scène, coopérative de solidarité	D117978	CAES	PECI	2 400	1
SOUS-TOTAL				5 225	3
Prêt sans intérêt					
Bois Le Roux inc.	D120233	PSIF	PRSI	130 000	1
Cascades Canada inc.	D118211	PSIF	PRSI	1 200 000	1
Maison Usinex inc.	D119731	PSIF	PRSI	490 000	1
Meubles Gober inc.	D117766	PSIF	PRSI	225 000	1
Panolite inc.	D117762	PSIF	PRSI	690 000	1
Portes Lemieux inc.	D117096	PSIF	PRSI	600 000	1
SOUS-TOTAL				3 335 000	6
Prêt participatif					
Tred'si inc.	D116577	PAFE	PRPA	220 000	1
SOUS-TOTAL				220 000	1

Nom de l'entreprise	Numéro dossier	Programme	Forme d'intervention	Financement autorisé	Nombre d'interventions
Contribution financière non remboursable					
2973-9109 Québec inc.	D120041	IMIN	CFNR	123 900	1
Acquo B05 inc. et Baultar Concept inc.	D120841	IMIN	CFNR	126 000	1
Ani-mat inc.	D120275	IMIN	CFNR	250 000	1
Attraction inc.	D119981	IMIN	CFNR	40 000	1
Bestar inc.	D118903	IMIN	CFNR	280 000	1
Boulangerie Georges inc.	D118766	IMIN	CFNR	430 000	1
Carrefour Industriel Lac Drolet inc.	D119141	IMIN	CFNR	40 000	1
Dalkotech inc.	D118473	IMIN	CFNR	150 000	1
Ferrotech Ménard inc.	D119300	IMIN	CFNR	80 000	1
IMPRIMERIE HLN INC.	D120519	IMIN	CFNR	216 600	1
J.M. Champeau inc.	D119544	IMIN	CFNR	125 000	1
Laiterie de Coaticook, Limitée	D120993	IMIN	CFNR	40 000	1
Le Poulet du Pont Couvert inc.	D119076	IMIN	CFNR	210 000	1
Lefko produits de plastique inc.	D119033	IMIN	CFNR	155 000	1
Manoir des sables inc.	D119255	IMIN	CFNR	175 000	1
Meubles Gober inc.	D119018	IMIN	CFNR	40 000	1
Outils Concept inc.	D119324	IMIN	CFNR	64 570	1
Portes Lemieux inc.	D119203	IMIN	CFNR	140 000	1
Recyclage Écosolutions inc.	D119810	IMIN	CFNR	250 000	1
Scierie coopérative de Saint-Camille, coopérative de solidarité	D119394	IMIN	CFNR	40 000	1
Scierie Générations Inc.	D120731	IMIN	CFNR	225 000	1
Usinatech inc.	D118830	IMIN	CFNR	375 000	1
Verbom inc.	D119102	IMIN	CFNR	105 000	1
Viandes Giroux (1997) inc.	D121191	IMIN	CFNR	250 000	1
SOUS-TOTAL				3 931 070	24
TOTAL POUR LA RÉGION DE L'ESTRIE				<u>25 369 775</u>	<u>74</u>

LISTE DES INTERVENTIONS FINANCIÈRES AUTORISÉES

Période du 1er avril 2008 au 28 février 2009 (11 mois)

RÉGION 06 : MONTRÉAL

Nom de l'entreprise	Numéro dossier	Programme	Forme d'intervention	Financement autorisé	Nombre d'interventions
Garantie d'engagement financier					
3483134 Canada inc. (PCMS Conseil)	D120735	PAFE	GAEF	60 000	1
9015-6084 Québec Inc. (Goudurix)	D118555	PAFE	GAEF	75 000	1
9055-7588 Québec inc. (Bio Spectra)	D119982	PAFE	GAEF	250 250	1
9097-7034 Québec Inc. (Produits d'acier Nordic International)	D117701	PAFE	GAEF	120 000	1
9178-6574 Québec Inc.	D116508	PAFE	GAEF	125 000	1
9193-4133 Québec Inc.	D120355	PAFE	GAEF	54 000	1
ALIMENTS MÔPURE INC.	D117227	PAFE	GAEF	625 000	1
Aliments Sweet Vallée inc.	D117480	PAFE	GAEF	125 000	1
Averna Technologies inc.	D119517	PAFE	GAEF	1 000 000	1
Bijoux Caroline Néron Inc.	D119647	PAFE	GAEF	150 000	1
CARTONNIERS VALLÉE & FILS LIMITÉE	D118402	PSIF	GAEF	227 500	1
Circuits CMR Ltée	D117830	PAFE	GAEF	137 500	1
Cobrasol Inc.	D117554	PAFE	GAEF	37 500	1
Crème glacée Lambert (2006) inc.	D113474	PAFE	GAEF	2 325 000	1
Cuisine CM Inc.	D118894	PAFE	GAEF	50 000	1
Éco Entreprises Québec	D118427	FIEC	GAEF	975 000	1
ESI Technologies de l'Information inc.	D113827	PAFE	GAEF	1 050 000	1
L'Association coopérative de Akudlivik	D118932	FIEC	GAEF	283 333	1
L'Association coopérative de Sugluk	D121417	FIEC	GAEF	200 000	1
Les Textiles Tri-Star Ltée	D111891	PAFE	GAEF	200 000	1
Lipso Systèmes Inc.	D112139	PAFE	GAEF	75 000	1
Lipso Systèmes Inc.	D112139	PAFE	GAEF	50 000	1
Maxi-Therme Inc.	D120361	PAFE	GAEF	208 000	1
OPAL-RT TECHNOLOGIES INC.	D119111	PAFE	GAEF	375 000	1
SBI Audio-Visuel Inc.	D119577	PAFE	GAEF	125 000	1
Selco Stand-Design-Communication Inc.	D121486	PAFE	GAEF	100 000	1
Service d'encadrement J.P. Ulrich Cadres					
Discovery Inc.	D119898	PAFE	GAEF	175 000	1
Systèmes Morgan Schaffer inc.	D120186	PAFE	GAEF	700 000	1
Technologie Systrax inc.	D117556	PAFE	GAEF	50 000	1
Technologies Summit Inc.	D118481	PAFE	GAEF	225 000	1
Transit Plastique inc.	D119023	PAFE	GAEF	120 000	1
SOUS-TOTAL				10 273 083	31
Garantie de prêt					
175413 CANADA INC.	D119415	PAFE	GARP	72 000	1
3371611 Canada inc.	D118833	PAFE	GARP	175 000	1
3483134 Canada inc. (PCMS Conseil)	D120648	PAFE	GARP	280 000	1
3683001 Canada inc.	D119409	PAFE	GARP	70 000	1
4390725 Canada Inc.	D116993	PAFE	GARP	120 000	1
4432240 Canada inc.	D119537	PAFE	GARP	300 000	1
4432398 Canada Inc.	D118947	PAFE	GARP	900 000	1
8D Technologies Inc.	D118194	PAFE	GARP	400 000	1
9055-7588 Québec inc. (Bio Spectra)	D120512	PAFE	GARP	182 025	1
9088-7233 Québec inc.	D118394	PAFE	GARP	124 000	1
9088-7233 Québec inc.	D118395	PAFE	GARP	196 000	1
9109-3831 Québec Inc.	D119678	PAFE	GARP	104 200	1
9109-3831 Québec Inc.	D119877	PAFE	GARP	175 000	1
9178-6574 Québec Inc.	D120470	PAFE	GARP	160 000	1
9191-1289 Québec inc.	D118682	PAFE	GARP	328 000	1
9197-4147 Québec inc.	D117566	PAFE	GARP	2 200 000	1
9204-2795 Québec inc.	D120629	PAFE	GARP	107 600	1
Air Data Inc.	D118354	PAFE	GARP	680 000	1
Algolith inc.	D120007	PAFE	GARP	520 000	1
ALLIGACOM INC.	D117446	PAFE	GARP	116 000	1
ALLIGACOM INC.	D118435	PAFE	GARP	197 600	1
ALLIGACOM INC.	D120917	PAFE	GARP	211 040	1
Alogient inc.	D118576	PAFE	GARP	268 000	1
ALPHACASTING INC.	D118528	PAFE	GARP	315 000	1
Augeo inc.	D117623	PAFE	GARP	120 000	1
Augeo inc.	D119634	PAFE	GARP	76 000	1
AV & R Vision & Robotiques inc.	D119923	PAFE	GARP	440 000	1
Aviva inc.	D120524	PAFE	GARP	210 000	1
Aviva inc.	D120628	PAFE	GARP	176 000	1
Axiom Inc.	D119907	PAFE	GARP	800 000	1
BIO S. ET T. INC.	D119596	PAFE	GARP	180 000	1

Nom de l'entreprise	Numéro dossier	Programme	Forme d'intervention	Financement autorisé	Nombre d'interventions
BJAC Business Jet Aircraft Completions inc.	D118637	PAFE	GARP	136 000	1
BJAC Business Jet Aircraft Completions inc.	D118637	PAFE	GARP	56 000	1
Bluesponge inc.	D120342	PAFE	GARP	130 000	1
BOIS RAPIDE INC.	D118622	PAFE	GARP	120 000	1
Boulart inc.	D118082	PAFE	GARP	2 000 000	1
Buffets Insère-Jeunes	D119857	FIEC	GARP	161 850	1
Centre d'activités physiques et communautaires de l'Est inc.	D118565	FIEC	GARP	5 725 200	1
Chemotec (PM) INC.	D117464	PAFE	GARP	85 040	1
CIEL AVENTURE QUÉBEC INC.	D115689	PAFE	GARP	833 000	1
Circuits CMR Ltée	D117831	PAFE	GARP	240 000	1
Circuits CMR Ltée	D118298	PAFE	GARP	105 000	1
Cirque Éloize	D118882	FIEC	GARP	93 750	1
Coginov inc.	D119098	PAFE	GARP	92 000	1
Coginov inc.	D119126	PAFE	GARP	176 000	1
Collections Zenobia inc.	D118786	PAFE	GARP	88 000	1
Communications Digicharm Inc.	D118326	PAFE	GARP	121 440	1
Coopérative de solidarité développement Jarry / 2e	D117406	FIEC	GARP	650 000	1
Coopérative de solidarité en environnement du Grand Orme	D119591	FIEC	GARP	20 000	1
Coopérative funéraire de l'île de Montréal	D120178	FIEC	GARP	767 000	1
DAC Aviation Internationale Ltée	D119850	PAFE	GARP	500 000	1
Décalcomanie Artistique Ltée	D118757	PAFE	GARP	1 610 000	1
Découverte Insymbiosis inc.	D119309	PAFE	GARP	460 000	1
E & B DATA INC.	D119236	PAFE	GARP	140 000	1
École Supérieure de Ballet Contemporain de Montréal	D119510	FIEC	GARP	49 920	1
E-Covima inc.	D118574	PAFE	GARP	59 200	1
E-Covima inc.	D118575	PAFE	GARP	60 800	1
Elumen réseaux d'éclairage inc.	D120079	PAFE	GARP	105 600	1
EMBALLAGES STUART INC.	D118499	PAFE	GARP	762 500	1
EMBALLAGES STUART INC.	D119447	PAFE	GARP	105 600	1
Entreprise Clear Destination Inc.	D119924	PAFE	GARP	339 040	1
Entreprises Tripod inc.	D118469	PAFE	GARP	400 000	1
Erfa Canada Inc.	D120423	PAFE	GARP	350 000	1
Expertus Technologies inc.	D118300	PAFE	GARP	188 000	1
Expertus Technologies inc.	D120223	PAFE	GARP	350 000	1
Finecast Limitée	D119411	PAFE	GARP	135 000	1
GES Technologies Inc.	D119119	PAFE	GARP	280 000	1
GES Technologies Inc.	D120797	PAFE	GARP	220 960	1
GripHeavyIndustries inc.	D120073	PAFE	GARP	56 000	1
GripHeavyIndustries inc.	D120108	PAFE	GARP	44 000	1
GripHeavyIndustries inc.	D121221	PAFE	GARP	160 000	1
Groupe Fordia inc.	D118553	RFOR	GARP	4 655 000	1
Groupe Nexio inc.	D120740	PAFE	GARP	525 000	1
Idilia Inc.	D119184	PAFE	GARP	976 000	1
IMPRESSION PARAGRAPH INC.	D120092	PAFE	GARP	390 000	1
IMPRESSION PARAGRAPH INC.	D120189	PAFE	GARP	700 000	1
Innovox Microcircuit inc.	D120482	PAFE	GARP	132 000	1
Innovox Microcircuit inc.	D120483	PAFE	GARP	112 000	1
Intema Solutions inc.	D119899	PAFE	GARP	420 000	1
International suppliers and contractors inc.	D118139	PAFE	GARP	120 000	1
Interpro Consultants Inc.	D119881	PAFE	GARP	360 000	1
Investissements Marelio Inc.	D117924	PAFE	GARP	437 500	1
ISR TECHNOLOGIES INC.	D119347	PAFE	GARP	264 000	1
ISR TECHNOLOGIES INC.	D120460	PAFE	GARP	320 000	1
LA SOCIÉTÉ D'HABITATION					
LOGEHENRI INC.	D118641	FIEC	GARP	1 457 633	1
La Sourithèque	D120539	FIEC	GARP	56 000	1
Laboratoire Fogo inc.	D118515	PAFE	GARP	92 000	1
Laboratoires CDL inc.	D119524	PAFE	GARP	128 000	1
Laboratoires ITF inc.	D121083	PAFE	GARP	712 000	1
Laboratoires Mauves inc.	D115162	PAFE	GARP	40 000	1
Laboval Inc.	D118122	PAFE	GARP	60 000	1
Le Groupe MVP Corporation	D118475	PAFE	GARP	147 200	1
Les Chaussures STC Inc.	D119242	PAFE	GARP	225 000	1
Les Chaussures STC Inc.	D121045	PAFE	GARP	600 000	1
Les Collections Mariouche Inc.	D119308	PAFE	GARP	59 600	1
Les Conseillers Khéops Technologies inc.	D119087	PAFE	GARP	91 200	1
Les Emballages Deltapac Inc.	D119650	PAFE	GARP	440 000	1
Lipso Systèmes Inc.	D120572	PAFE	GARP	140 560	1

Nom de l'entreprise	Numéro dossier	Programme	Forme d'intervention	Financement autorisé	Nombre d'interventions
Logiweb Inc.	D119155	PAFE	GARP	123 200	1
Logiweb Inc.	D119157	PAFE	GARP	144 000	1
LVL Studio Inc.	D118513	PAFE	GARP	140 000	1
Matamec Explorations inc.	D120723	PAFE	GARP	244 000	1
Mechtronix Systems inc.	D114831	PAFE	GARP	252 000	1
Mechtronix Systems inc.	D116332	PAFE	GARP	168 000	1
Mechtronix Systems inc.	D121349	PAFE	GARP	372 000	1
Médicana inc.	D118826	PAFE	GARP	140 000	1
Milestone Pharmaceutiques inc.	D119492	PAFE	GARP	416 000	1
MINGUS SOFTWARE INC.	D120614	PAFE	GARP	120 000	1
Mon Mannequin Virtuel II Inc.	D120097	PAFE	GARP	460 000	1
Mon Mannequin Virtuel II Inc.	D120098	PAFE	GARP	700 000	1
Multidev Technologies inc.	D117904	PAFE	GARP	400 000	1
Multidev Technologies inc.	D119952	PAFE	GARP	320 000	1
Netic Hypermédia inc.	D118929	PAFE	GARP	165 760	1
NLP Technologies Inc.	D121491	PAFE	GARP	73 600	1
Norcan Aluminium inc.	D118291	PAFE	GARP	104 000	1
Norduyn inc.	D118290	PAFE	GARP	132 000	1
Objectif Lune inc.	D119408	PAFE	GARP	218 019	1
Odotech inc.	D119849	PAFE	GARP	520 000	1
Omega Optimisation inc.	D117995	PAFE	GARP	155 200	1
OmniGlobe Networks inc.	D118116	PAFE	GARP	400 000	1
OmniGlobe Networks inc.	D120490	PAFE	GARP	340 000	1
OneBigPlanet Corp.	D119600	PAFE	GARP	96 000	1
OPAL-RT TECHNOLOGIES INC.	D118660	PAFE	GARP	720 000	1
OPAL-RT TECHNOLOGIES INC.	D118660	PAFE	GARP	200 000	1
Optav Solutions inc.	D119168	PAFE	GARP	80 000	1
Plastik OK inc.	D118536	PAFE	GARP	75 000	1
Portes & Fenêtres Évolution Inc.	D119496	PAFE	GARP	76 490	1
Productions Kidzup Inc. - Éditions					
Tormont Inc.	D119250	PAFE	GARP	327 600	1
Profilium Inc.	D120003	PAFE	GARP	320 000	1
Prophagia inc.	D118719	PAFE	GARP	75 200	1
Ressources Informatiques Migration Inc.	D118598	PAFE	GARP	105 000	1
Sajy Communications inc.	D119143	PAFE	GARP	1 000 000	1
Services Techniques Intégral inc.	D119355	PAFE	GARP	120 000	1
SIGMA-RH Solutions Inc.	D120636	PAFE	GARP	423 656	1
Sirius, Services conseils en technologie de l'information inc.	D119485	PAFE	GARP	188 800	1
Solutions Contact Phocus Inc.	D119738	PAFE	GARP	105 000	1
SoSen Inc.	D119391	PAFE	GARP	175 000	1
Sponsorium International inc.	D118938	PAFE	GARP	150 000	1
Système d'information Double V3 inc.	D118704	PAFE	GARP	140 000	1
SYSTÈMES B.C.B.F. INC.	D121617	PAFE	GARP	144 000	1
Systèmes HaiVision inc.	D119048	PAFE	GARP	584 000	1
Systèmes médicaux Elynx inc.	D119929	PAFE	GARP	400 000	1
SYSTÈMES NEURALITIC INC.	D117749	PAFE	GARP	97 600	1
Systèmes Tella (1998) inc. et					
Manufacturier Patella inc.	D117279	PSIF	GARP	1 785 000	1
Systèmes Weighpack Inc	D118019	PAFE	GARP	700 000	1
Technologie Systrax inc.	D120213	PAFE	GARP	94 720	1
Technologies EX Ludus inc.	D118940	PAFE	GARP	304 000	1
Technologies Microbridge Canada inc.	D120481	PAFE	GARP	480 000	1
Technologies Road King inc.	D119092	PAFE	GARP	76 000	1
Technologies Sensio inc.	D120446	PAFE	GARP	60 000	1
Technologies Summit Inc.	D118482	PAFE	GARP	175 000	1
TECHNOLOGIES TREE INC.	D118227	PAFE	GARP	584 000	1
Thorburn Equipement inc.	D118347	PAFE	GARP	372 000	1
Transit Plastique inc.	D118192	PAFE	GARP	68 000	1
Transtex Composite inc.	D118289	PAFE	GARP	105 600	1
Trio Pac inc.	D121335	PAFE	GARP	100 000	1
Tungle Corporation	D118863	PAFE	GARP	160 000	1
UXR inc. et Produits médicaux Précilaser inc.	D119455	PAFE	GARP	140 000	1
V.D.L. 2 Communications inc.	D119851	PAFE	GARP	274 400	1
V.D.L. 2 Communications inc.	D120817	PAFE	GARP	360 000	1
Vircom inc.	D119442	PAFE	GARP	320 000	1
Vitreco inc.	D120212	PAFE	GARP	770 000	1
Vortex Structures Aquatiques Internationales Inc.	D118925	PAFE	GARP	975 000	1
X2O Média inc.	D119939	PAFE	GARP	480 000	1
Xtranormal Technologie inc.	D118590	PAFE	GARP	1 000 000	1
Xtranormal Technologie inc.	D118591	PAFE	GARP	720 000	1
Xtranormal Technologie inc.	D120351	PAFE	GARP	744 000	1
Xtranormal Technologie inc.	D120352	PAFE	GARP	920 000	1
SOUS-TOTAL				65 319 903	168

Nom de l'entreprise	Numéro dossier	Programme	Forme d'intervention	Financement autorisé	Nombre d'interventions
Prise en charge d'intérêts					
Cirque Éloize	D118881	CAES	PECI	3 000	1
SOUS-TOTAL				3 000	1
Prêt					
4482875 Canada inc.	D119512	PAFE	PRET	700 000	1
6356036 Canada inc.	D118884	PAFE	PRET	750 000	1
6356036 Canada inc.	D118892	PAFE	PRET	225 000	1
9167-6973 Québec inc.	D119611	PAFE	PRET	240 000	1
Bijoux Caroline Néron Inc.	D119390	PAFE	PRET	250 000	1
Birks&Mayors Inc.	D118910	PAFE	PRET	2 900 000	1
Birks&Mayors Inc.	D121090	RFOR	PRET	10 000 000	1
BJAC Business Jet Aircraft Completions inc.	D117478	PAFE	PRET	200 000	1
Blend USA inc.	D119506	PAFE	PRET	350 000	1
Brasseurs de Montréal Inc.	D119957	PAFE	PRET	225 000	1
Buffets Insère-Jeunes	D119933	CAES	PRET	50 000	1
Cirque Éloize	D118881	CAES	PRET	50 000	1
Collections Zenobia inc.	D120532	PAFE	PRET	500 000	1
Coop de services musicaux Le St-Phonic	D120180	CAES	PRET	25 000	1
Coopérative de solidarité développement Jarry / 2e	D120793	CAES	PRET	200 000	1
Coopérative funéraire de l'île de Montréal	D120179	CAES	PRET	175 000	1
Dex Bros. Cie de Vêtements ltée, 3925234 Canada inc., et 3925226 Canada inc.	D119356	PAFE	PRET	350 000	1
ÉBÉNISTERIE G.D. PRO INC.	D119392	PSIF	PRET	350 000	1
E-Covima inc.	D120096	PAFE	PRET	350 000	1
ELIMETAL INC.	D119608	PAFE	PRET	175 000	1
Elisen Technologies inc.	D121526	RFOR	PRET	900 000	1
Emballages Cré-O-Pack International inc.	D119759	PAFE	PRET	265 000	1
Entreprise Clear Destination Inc.	D120118	PAFE	PRET	250 000	1
Envitech Automation inc.	D117737	PAFE	PRET	375 000	1
Groupe Pierre Belvédère Inc.	D119069	PAFE	PRET	3 000 000	1
Groupe Trium inc.	D120348	PAFE	PRET	900 000	1
La Bague couronnée inc.	D120094	PAFE	PRET	130 000	1
La Sourithèque	D121593	CAES	PRET	75 000	1
Le Commerce Texport Canada ltée	D118605	PAFE	PRET	500 000	1
Le Glacier Bilboquet inc.	D120687	PAFE	PRET	50 000	1
Le Groupe Conseil Integrim inc.	D121206	PAFE	PRET	114 500	1
Len-Jay inc. et 9044-1593 Québec inc.	D118061	PAFE	PRET	250 000	1
Les Chaussures STC Inc.	D119407	PAFE	PRET	338 430	1
Les Collections Mariouche Inc.	D119387	PAFE	PRET	100 000	1
Les Conseillers Khéops Technologies inc.	D118436	PAFE	PRET	100 000	1
Les Industries Flexipak Inc.	D118907	PAFE	PRET	400 000	1
Les Lutins verts	D120182	CAES	PRET	25 000	1
Maxi-Therme Inc.	D120246	PAFE	PRET	69 525	1
MERIT-TRAX TECHNOLOGIES INC.	D116626	PAFE	PRET	100 000	1
Optimum Fixations inc.	D121071	RFOR	PRET	350 000	1
Portes & Fenêtres de Liesse inc. et	D121035	PAFE	PRET	100 000	1
Portes & Fenêtres Évolution inc.	D120062	PAFE	PRET	800 000	1
SERIGRAPHIE RICHFORD INC.	D119782	PAFE	PRET	625 000	1
TORNATECH INC.	D119783	PAFE	PRET	375 000	1
TORNATECH INC.	D120766	PAFE	PRET	400 000	1
Trans U.V. Inc.					
Triton Électronique inc. et Accu-Tech EMS Ltd	D119122	PAFE	PRET	2 000 000	1
VÊTEMENTS DE SPORTS M. HADDAD INC.	D120165	PAFE	PRET	300 000	1
SOUS-TOTAL				30 957 455	47
Prêt participatif					
6785786 Canada Inc.	D119145	PAFE	PRPA	120 000	1
9180-7511 Québec Inc.	D118247	PAFE	PRPA	1 000 000	1
Affilia Solutions Inc.	D117751	PAFE	PRPA	300 000	1
Aliments Sweet Vallée inc.	D117479	PAFE	PRPA	100 000	1
Compagnie Denim Guido & Mary	D119103	PAFE	PRPA	200 000	1
Cuisine CM Inc.	D119954	PAFE	PRPA	100 000	1
Senscity Marketing Inc.	D119493	PAFE	PRPA	200 000	1
Solutions : Produits Frais Inc.	D118801	PAFE	PRPA	300 000	1
SOUS-TOTAL				2 320 000	8

Nom de l'entreprise	Numéro dossier	Programme	Forme d'intervention	Financement autorisé	Nombre d'interventions
Prêt sans intérêt.					
Elopak Canada inc	D117222	PASI	PRSI	450 000	1
Emballages Cré-O-Pack International inc.	D119540	PSIF	PRSI	432 500	1
Les Industries Unigear Inc., Les investissements Ronpet Inc.	D115463	PASI	PRSI	1 500 000	1
LISI Aéronautique Canada Corp.	D116493	PASI	PRSI	1 900 000	1
Mango Industrie du Cuivre Inc.	D118816	PASI	PRSI	2 000 000	1
Velan inc.	D118136	PASI	PRSI	6 000 000	1
SOUS-TOTAL				12 282 500	6
Contribution financière non remboursable					
9055-7588 Québec inc. (Bio Spectra)	D118651	IMIN	CFNR	242 700	1
9090-7627 Québec Inc. (Les Aliments Rustica)	D119582	IMIN	CFNR	40 000	1
9109-3831 Québec Inc.	D120404	IMIN	CFNR	250 000	1
9180-7511 Québec Inc.	D119799	IMIN	CFNR	250 000	1
9194-2375 Québec Inc. et Into (1972) Inc.	D119360	IMIN	CFNR	117 000	1
Aliments Delstar Inc.	D119314	IMIN	CFNR	113 000	1
Ateliers créatifs Centre-Sud / Plateau Mont-Royal	D120671	IMIN	CFNR	125 000	1
Averna Technologies inc.	D119693	IMIN	CFNR	250 000	1
Bariatix Nutrition inc.	D119834	IMIN	CFNR	250 000	1
Boulart inc.	D118981	IMIN	CFNR	400 000	1
Brasseurs de Montréal Inc.	D119520	IMIN	CFNR	225 000	1
Café Cimo Inc.	D120506	IMIN	CFNR	66 000	1
Centre d'activités physiques et communautaires de l'Est inc.	D118964	IMIN	CFNR	400 000	1
Centre social d'aide aux immigrants	D119955	IMIN	CFNR	65 000	1
ÉBÉNISTERIE G.D. PRO INC.	D119313	IMIN	CFNR	120 000	1
EMBALLAGES STUART INC.	D120101	IMIN	CFNR	152 500	1
Enseignes Innova Inc.	D120304	IMIN	CFNR	52 728	1
Enveloppe concept inc.	D119241	IMIN	CFNR	123 800	1
Fana Sports Inc.	D119450	IMIN	CFNR	142 050	1
Fogiko Inc.	D120336	IMIN	CFNR	82 800	1
Fonderie d'aluminium et modelerie ltée	D119333	IMIN	CFNR	124 000	1
Fratum Pharma Inc.	D119172	IMIN	CFNR	250 000	1
Gestion 9855 meilleur inc/Mil-Idee distributeur d'accessoires de mode ltée	D118496	IMIN	CFNR	200 000	1
IMPRIMERIE PAZAZZ INC.	D118862	IMIN	CFNR	250 000	1
Kraft Canada Inc.	D116651	PASI	CFNR	1 250 000	1
LA MERE POULE ALIMENTS POUR BEBE INC.	D120239	IMIN	CFNR	48 900	1
Le Groupe Alimentaire Nordique inc.	D118173	IMIN	CFNR	124 500	1
Le Théâtre Denise-Pelletier inc.	D119107	IMIN	CFNR	250 000	1
Les Céramiques Royal Ltée et Investissements Joe Lucia Inc.	D118188	IMIN	CFNR	200 000	1
Les Emballages Deltapac Inc.	D119951	IMIN	CFNR	75 000	1
Les immeubles Railquip inc & Railtech Ltée	D121032	IMIN	CFNR	250 000	1
LES INDUSTRIES DE PLASTIQUE TRANSCO LTÉE	D118408	IMIN	CFNR	250 000	1
Les Industries Flexipak Inc.	D119483	IMIN	CFNR	65 100	1
LES INDUSTRIES LEESTA LTÉE	D120000	IMIN	CFNR	97 500	1
Les Industries Montal Inc.	D119526	IMIN	CFNR	70 000	1
Les Laboratoires de recherche de Lan Wirewerks inc.	D121481	IMIN	CFNR	248 815	1
Les Services adaptés Transit	D119459	IMIN	CFNR	85 000	1
LICAPLAST INDUSTRIES EMBALLAGES INC.	D120638	IMIN	CFNR	250 000	1
Lithographie Dickson Limitée	D119026	IMIN	CFNR	250 000	1
MeDXL inc.	D120559	IMIN	CFNR	107 500	1
Minimedia International inc.	D118900	IMIN	CFNR	90 000	1
Petites-Mains	D119979	IMIN	CFNR	70 000	1
SAFARI ANTICOSTI INC.	D119435	IMIN	CFNR	40 000	1
Salaison Alpha Ltée et 87650 Canada Inc.	D119059	IMIN	CFNR	500 000	1
Scandinave les Bains Vieux-Montréal inc.	D118476	IMIN	CFNR	350 000	1
Strom Spa inc.	D118356	IMIN	CFNR	500 000	1
Systèmes XSilva Inc.	D119471	IMIN	CFNR	158 813	1
Targray technologie internationale inc. & Investissement immobilier Targray inc.	D119027	IMIN	CFNR	350 000	1
TECHNIMECA INTERNATIONAL CORP	D121062	IMIN	CFNR	134 000	1

Nom de l'entreprise	Numéro dossier	Programme	Forme d'intervention	Financement autorisé	Nombre d'interventions
Thorburn Equipement inc. & 169335 Canda inc.	D118795	IMIN	CFNR	450 000	1
Traitements des eaux Poseidon inc & 2632-7197 Québec inc	D120061	IMIN	CFNR	250 000	1
Vortex Structures Aquatiques Internationales Inc.	D121108	IMIN	CFNR	200 000	1
SOUS-TOTAL				11 006 706	52
TOTAL POUR LA RÉGION DE MONTRÉAL				<u>132 162 647</u>	<u>313</u>

LISTE DES INTERVENTIONS FINANCIÈRES AUTORISÉES

Période du 1er avril 2008 au 28 février 2009 (11 mois)

RÉGION 07 : OUTAOUAIS

Nom de l'entreprise	Numéro dossier	Programme	Forme d'intervention	Financement autorisé	Nombre d'interventions
Garantie d'engagement financier					
6227945 Canada inc.	D114052	PAFE	GAEF	75 000	1
9143-6121 Québec inc.	D119238	PSIF	GAEF	243 750	1
Forespect inc.	D118236	PSIF	GAEF	412 500	1
Solacom Technologies inc.	D117690	PAFE	GAEF	1 500 000	1
Solacom Technologies inc.	D119226	RFOR	GAEF	2 800 000	1
SOUS-TOTAL				5 031 250	5
Garantie de prêt					
3596761 Canada inc.	D119270	PAFE	GARP	778 400	1
7020040 Canada inc.	D119369	PAFE	GARP	812 000	1
AB Biotech inc.	D117282	PAFE	GARP	138 960	1
Forespect inc.	D118237	PSIF	GARP	210 000	1
Idéeclic inc.	D120769	PAFE	GARP	76 080	1
Imprimerie Gauvin Ltée	D121321	RFOR	GARP	425 000	1
La Maison Mathieu Froment-Savoie, centre de soins palliatifs	D120759	FIEC	GARP	180 000	1
Laiterie de l'Outaouais inc.	D118296	PAFE	GARP	735 000	1
Mouvement d'entraide communautaire à l'emploi inc.	D117333	FIEC	GARP	234 000	1
Technologies Diablo inc.	D118771	PAFE	GARP	1 200 000	1
Technologies Mapleworks inc.	D120936	PAFE	GARP	1 853 600	1
SOUS-TOTAL				6 643 040	11
Prise en charge d'intérêts					
Société pour la prévention de la cruauté aux animaux de l'Outaouais inc.	D118123	CAES	PECI	2 400	1
SOUS-TOTAL				2 400	1
Prêt					
3133591 Manitoba Ltée	D120586	PAFE	PRET	230 000	1
6364390 Canada inc.	D119798	PAFE	PRET	75 000	1
9143-6121 Québec inc.	D119237	PSIF	PRET	250 000	1
Coopérative de travailleurs actionnaire de la Laiterie de l'Outaouais	D116071	FIEC	PRET	90 000	1
Corporation de Gestion de la Forêt de l'Aigle	D118163	PSIF	PRET	200 000	1
Intégration Re Source	D118911	FIEC	PRET	75 000	1
Lauzon - Planchers de bois exclusifs inc.	D117027	PSIF	PRET	3 557 000	1
Lauzon - Planchers de bois exclusifs inc.	D117027	PSIF	PRET	742 500	1
Les Menuiseries R. Poirier inc.	D119991	PAFE	PRET	69 375	1
Papiers Fraser inc.	D119751	PSIF	PRET	1 053 439	1
Société pour la prévention de la cruauté aux animaux de l'Outaouais inc.	D118123	CAES	PRET	40 000	1
SOUS-TOTAL				6 382 314	11
Contribution financière non remboursable					
3484734 Canada inc.	D119687	IMIN	CFNR	77 085	1
4242653 Canada inc.	D119960	IMIN	CFNR	55 000	1
4456769 Canada inc. et 6908888 Canada inc.	D119422	IMIN	CFNR	250 000	1
7020040 Canada inc.	D119700	IMIN	CFNR	217 500	1
Auberge et Spa Le Nordik inc.	D119305	IMIN	CFNR	210 000	1
Fini Avant-Guard inc.	D119998	IMIN	CFNR	127 000	1
Imprimerie Vincent Ltée	D121298	IMIN	CFNR	100 000	1
Les Brasseurs du Temps inc.	D121569	IMIN	CFNR	153 750	1
Milident inc.	D120464	IMIN	CFNR	53 200	1
SOUS-TOTAL				1 243 535	9
TOTAL POUR LA RÉGION DE L'OUTAOUAIS				<u>19 302 539</u>	<u>37</u>

LISTE DES INTERVENTIONS FINANCIÈRES AUTORISÉES
Période du 1er avril 2008 au 28 février 2009 (11 mois)

RÉGION 08 : ABITIBI-TÉMISCAMINGUE

Nom de l'entreprise	Numéro dossier	Programme	Forme d'intervention	Financement autorisé	Nombre d'interventions
Garantie d'engagement financier					
Les Barrières Marcel inc.	D120442	PAFE	GAEF	100 000	1
SOUS-TOTAL				100 000	1
Garantie de prêt					
9072-1341 Québec inc.	D118655	PAFE	GARP	43 520	1
9115-2215 Québec inc.	D119574	PAFE	GARP	50 291	1
9115-2215 Québec inc.	D119575	PAFE	GARP	26 764	1
Les Aciers J.P. inc.	D120994	PAFE	GARP	178 400	1
Les Intrépides de Rouyn-Noranda inc.	D119154	FIEC	GARP	139 734	1
Précibois inc.	D115247	PSIF	GARP	900 000	1
SOUS-TOTAL				1 338 709	6
Prêt					
Les Aciers J.P. inc.	D118203	PSIF	PRET	100 800	1
Précibois inc. et 9014-4122 Québec inc.	D120514	PSIF	PRET	800 000	1
SOUS-TOTAL				900 800	2
Prêt sans intérêt					
Les Armoires Gibson (Évain) inc.	D118319	PSIF	PRSI	150 000	1
SOUS-TOTAL				150 000	1
Contribution financière non remboursable					
9188-3843 Québec inc.	D118557	IMIN	CFNR	500 000	1
Béton Fortin inc.	D118313	IMIN	CFNR	100 000	1
Créations Thermodoor inc.	D118955	IMIN	CFNR	78 000	1
Le Golf Municipal Dallaire inc.	D117758	IMIN	CFNR	60 000	1
Les entreprises Lanoix et Larouche inc.	D119833	IMIN	CFNR	45 000	1
SOUS-TOTAL				783 000	5
TOTAL POUR LA RÉGION DE L'ABITIBI-TÉMISCAMINGUE				<u>3 272 509</u>	<u>15</u>

LISTE DES INTERVENTIONS FINANCIÈRES AUTORISÉES

Période du 1er avril 2008 au 28 février 2009 (11 mois)

RÉGION 09 : CÔTE-NORD

Nom de l'entreprise	Numéro dossier	Programme	Forme d'intervention	Financement autorisé	Nombre d'interventions
Garantie de prêt					
Alimentation Coop Port-Cartier	D111783	FIEC	GARP	630 000	1
Atelier U.S.H. inc.	D119848	PAFE	GARP	114 619	1
Boisaco inc.	D118760	PSIF	GARP	3 120 000	1
Corporation de diffusion de l'archéologie de la Côte-Nord	D118434	FIEC	GARP	100 500	1
La Télévision du Littoral inc.	D120038	FIEC	GARP	37 500	1
SOUS-TOTAL				4 002 619	5
Prêt					
9139-7265 Québec inc.	D118820	PSIF	PRET	182 250	1
Alimentation Coop Port-Cartier	D111784	FIEC	PRET	400 000	1
Alimentation Coop Port-Cartier	D116491	CAES	PRET	100 000	1
Bersaco inc.	D116620	PSIF	PRET	900 000	1
Bersaco inc.	D120368	PSIF	PRET	661 500	1
Boisaco inc.	D118761	PSIF	PRET	2 500 000	1
Boisaco inc.	D119317	PSIF	PRET	5 000 000	1
SOUS-TOTAL				9 743 750	7
Prise en charge d'intérêts					
Alimentation Coop Port-Cartier	D116491	CAES	PECI	6 500	1
SOUS-TOTAL				6 500	1
Prêt sans intérêt					
Bersaco inc.	D116386	PSIF	PRSI	600 000	1
Portes & Moulures Ouellet inc.	D119717	PSIF	PRSI	190 000	1
SOUS-TOTAL				790 000	2
Contribution financière non remboursable					
Centre de développement agricole de la MRC de Sept-Rivières	D119702	IMIN	CFNR	40 000	1
Développement Alixium inc.	D120095	IMIN	CFNR	183 800	1
Soudo Technic inc.	D119977	IMIN	CFNR	94 330	1
SOUS-TOTAL				318 130	3
TOTAL POUR LA RÉGION DE LA CÔTE-NORD				<u>14 860 999</u>	<u>18</u>

LISTE DES INTERVENTIONS FINANCIÈRES AUTORISÉES
Période du 1er avril 2008 au 28 février 2009 (11 mois)

RÉGION 10 : NORD-DU-QUÉBEC

Nom de l'entreprise	Numéro dossier	Programme	Forme d'intervention	Financement autorisé	Nombre d'interventions
Garantie d'engagement financier					
George River Co Operative Association	D118935	FIEC	GAEF	233 334	1
L'Association Coopérative de Koartak	D119379	FIEC	GAEF	133 333	1
L'Association coopérative d'Ivujivik	D119380	FIEC	GAEF	200 000	1
SOUS-TOTAL				566 667	3
Garantie de prêt					
L'Association Coopérative de Povungnituk	D118994	FIEC	GARP	612 500	1
SOUS-TOTAL				612 500	1
Prêt					
Les Chantiers de Chibougamau ltée	D118486	PSIF	PRET	2 160 000	1
Les Chantiers de Chibougamau ltée	D118486	PSIF	PRET	2 840 000	1
Scieries Simard	D118487	PSIF	PRET	75 000	1
SOUS-TOTAL				5 075 000	3
TOTAL POUR LA RÉGION DU NORD-DU-QUÉBEC				<u>6 254 167</u>	<u>7</u>

LISTE DES INTERVENTIONS FINANCIÈRES AUTORISÉES

Période du 1er avril 2008 au 28 février 2009 (11 mois)

RÉGION 11 : GASPÉSIE-ÎLE-DE-LA-MADELEINE

Nom de l'entreprise	Numéro dossier	Programme	Forme d'intervention	Financement autorisé	Nombre d'interventions
Garantie de prêt					
Association des pêcheurs de la M.R.C. de Pabok inc.	D118119	FIEC	GARP	100 000	1
Dégust-Mer inc.	D119273	PAFE	GARP	217 800	1
Fabrication Delta inc.	D118708	PAFE	GARP	555 000	1
La Boulangerie régionale des Îles inc.	D118829	PAFE	GARP	36 168	1
Rosario Poirier inc.	D120661	PSIF	GARP	88 000	1
Xunlight Québec Solaire inc.	D119401	AR28	GARP	11 900 000	1
SOUS-TOTAL				12 896 968	6
Prêt sans intérêt					
Boiseries Wakeham inc.	D119082	PSIF	PRSI	50 000	1
Boiseries Wakeham inc.	D119082	PSIF	PRSI	30 000	1
La Maison Carter, auberge sous les arbres inc.	D115966	PAFE	PRSI	350 000	1
SOUS-TOTAL				430 000	3
Contribution remboursable par redevances ne portant pas intérêt					
Xunlight Québec Solaire inc.	D119927	AR28	CRRR	4 000 000	1
SOUS-TOTAL				4 000 000	1
Contribution financière non remboursable					
Bioparc de la Gaspésie inc.	D119304	IMIN	CFNR	240 000	1
Hostellerie Baie bleue inc.	D120630	IMIN	CFNR	115 000	1
La Maison Carter, auberge sous les arbres inc.	D120328	IMIN	CFNR	187 500	1
Micro-brasserie le Naufrageur inc.	D119071	IMIN	CFNR	110 333	1
Xunlight Québec Solaire inc.	D117321	AR28	CFNR	2 000 000	1
SOUS-TOTAL				2 652 833	5
TOTAL POUR LA RÉGION DE LA GASPÉSIE ET DES ÎLES-DE-LA-MADELEINE				<u>19 979 801</u>	<u>15</u>

LISTE DES INTERVENTIONS FINANCIÈRES AUTORISÉES

Période du 1er avril 2008 au 28 février 2009 (11 mois)

RÉGION 12 : CHAUDIÈRE-APPALACHES

Nom de l'entreprise	Numéro dossier	Programme	Forme d'intervention	Financement autorisé	Nombre d'interventions
Garantie d'engagement financier					
Bois Franc Cambium inc.	D119186	PAFE	GAEF	1 000 000	1
Canada Moteurs Importations inc.	D118885	PAFE	GAEF	200 000	1
FENÊTRE RUSTIC INC.	D120729	PSIF	GAEF	320 000	1
Fenêtres Altek inc.	D119413	PAFE	GAEF	300 000	1
Mobilier Phoenix, coopérative de travailleurs	D118889	FIEC	GAEF	25 000	1
Unibeauce inc. et Gespack inc.	D120707	PSIF	GAEF	131 250	1
Unicoop, coopérative agricole	D119807	FIEC	GAEF	1 000 000	1
SOUS-TOTAL				2 976 250	7
Garantie de prêt					
"Horisol", coopérative de travailleurs	D119548	PSIF	GARP	234 500	1
9067-8590 Québec inc.	D120778	PAFE	GARP	359 240	1
9085-8119 Québec inc.	D120507	PAFE	GARP	27 000	1
9141-4367 Québec inc.	D117635	PAFE	GARP	90 000	1
9188-6218 Québec inc.	D117524	PAFE	GARP	2 770 500	1
9203-6979 Québec inc.	D116592	PAFE	GARP	850 000	1
AEF Global inc.	D118578	PAFE	GARP	88 800	1
ATELIER DESPRÉS INC.	D115558	PAFE	GARP	136 800	1
Bercomac ltée et Gestion ABC Adstock inc.	D119936	PAFE	GARP	276 360	1
Compositech inc.	D119436	PAFE	GARP	384 000	1
Corporation Nuvolt inc.	D119554	PAFE	GARP	143 040	1
Créaform inc.	D118653	PAFE	GARP	800 000	1
Documex Solutions inc.	D118586	PAFE	GARP	41 600	1
Ébénisterie de la Chaudière inc.	D119694	PSIF	GARP	210 000	1
Ecorad inc.	D119014	PAFE	GARP	126 000	1
Épicerie-Boucherie de Buckland, coopérative de solidarité	D119809	FIEC	GARP	62 400	1
EQUIPEMENT DOYON INC.	D119890	PAFE	GARP	140 000	1
Imprimerie Norecob inc.	D119029	PAFE	GARP	132 000	1
Komutel inc.	D120563	PAFE	GARP	140 000	1
Komutel inc.	D120563	PAFE	GARP	140 000	1
La Centrale des appels d'urgence Chaudière-Appalaches	D117595	FIEC	GARP	600 000	1
Le Sillon regroupement des parents et amis de la personne atteinte d'une maladie mentale	D120120	FIEC	GARP	139 800	1
Les Industries Bernard & fils Ltée	D118918	PAFE	GARP	1 540 000	1
LES INDUSTRIES POULIN & FILS INC.	D119633	PAFE	GARP	154 687	1
Les Moulures Modernes inc.	D118165	PAFE	GARP	143 750	1
Les Presses du Fleuve inc.	D120135	PAFE	GARP	280 000	1
Magasin Co-op de St-Gédéon	D120553	FIEC	GARP	187 500	1
Matiss inc., Matissoft inc. et 9176-7541 Québec inc.	D119814	PAFE	GARP	640 000	1
MÉTAL DUQUET (1994) INC. ET DUQUET IMMOBILISATIONS INC.	D119620	PAFE	GARP	935 200	1
Novicom 2000 inc. et Novicom Technologies inc.	D120319	PAFE	GARP	140 000	1
O.S.I. Machinerie inc.	D119406	PAFE	GARP	472 400	1
Oleotek inc.	D120184	FIEC	GARP	169 000	1
Ressorts Royal inc.	D119197	PAFE	GARP	70 000	1
Tapis Venture Inc.	D120882	RFOR	GARP	1 004 500	1
Ultima Fenestration Inc.	D116905	PAFE	GARP	121 600	1
Unibeauce inc. et Gespack inc.	D119993	PSIF	GARP	665 000	1
VAB Solutions inc.	D119787	PAFE	GARP	99 760	1
SOUS-TOTAL				14 515 437	37
Prise en charge d'intérêts					
Société de bienfaisance G.E.H. inc.	D118621	CAES	PECI	1 625	1
SOUS-TOTAL				1 625	1
Prêt					
Alexandre Côté ltée	D119348	PSIF	PRET	200 000	1
Armoires de Cuisine Milmonde inc.	D117553	PSIF	PRET	150 000	1
Chantiers Davie Inc.	D116829	PASI	PRET	10 000 000	1
Chantiers Davie Inc.	D120738	PAFE	PRET	2 733 750	1
Clermond Hamel Ltée	D119999	PSIF	PRET	500 000	1

Nom de l'entreprise	Numéro dossier	Programme	Forme d'intervention	Financement autorisé	Nombre d'interventions
Coopérative de solidarité de santé de la MRC Robert-Cliche	D119820	CAES	PRET	50 000	1
Cuisines Laurier inc.	D114889	PSIF	PRET	210 000	1
Fabrication P.F.L. inc.	D118814	PSIF	PRET	197 500	1
Le Journal de la Beauce, coopérative de solidarité	D120895	CAES	PRET	33 000	1
Le Sillon regroupement des parents et amis de la personne atteinte d'une maladie mentale	D120119	CAES	PRET	30 000	1
Les Industries A.P. inc.	D118587	PSIF	PRET	610 000	1
Société de bienfaisance G.E.H. inc.	D118621	CAES	PRET	25 000	1
SOUS-TOTAL				14 739 250	12
Prêt sans intérêt					
9068-4911 Québec inc.	D118954	PSIF	PRSI	240 000	1
Boiseries et Escaliers Lab-Co inc.	D118979	PSIF	PRSI	440 000	1
Chassé inc.	D119478	PSIF	PRSI	200 000	1
Clyvanor Ltée	D117229	PSIF	PRSI	450 000	1
Constructions L'Islet-Sud inc.	D116861	PSIF	PRSI	336 000	1
Julien Inc. et Signature Cuisines A.C. inc.	D118299	PSIF	PRSI	825 000	1
Les Bois Francs L'Islet-Sud inc.	D114956	PSIF	PRSI	470 000	1
Les Portes Baillargeon Inc.	D119638	PSIF	PRSI	1 000 000	1
Maisons Laprise inc., Habitaflex Concept inc., Lorendo inc. et Laprise Industries inc.	D117513	PSIF	PRSI	115 000	1
Maisons Laprise inc., Habitaflex Concept inc., Lorendo inc. et Laprise Industries inc.	D119756	PSIF	PRSI	156 768	1
Maisons Laprise inc., Habitaflex Concept inc., Lorendo inc. et Laprise Industries inc.	D119756	PSIF	PRSI	280 032	1
Parquets Alexandra inc.	D117498	PSIF	PRSI	300 000	1
Polybois inc.	D117573	PSIF	PRSI	438 000	1
Précitech International inc.	D119774	PSIF	PRSI	220 000	1
PRODUITS FORESTIERS J. V. INC.	D119867	PSIF	PRSI	160 000	1
PRODUITS FORESTIERS J. V. INC.	D119867	PSIF	PRSI	125 000	1
Services Boismax inc.	D115763	PSIF	PRSI	900 000	1
SOCIÉTÉ EN COMMANDITE PROLAM	D118196	PSIF	PRSI	1 000 000	1
SOUS-TOTAL				7 655 800	18
Contribution financière non remboursable					
2973-8739 Québec inc.	D120088	IMIN	CFNR	78 283	1
9068-4911 Québec inc.	D119766	IMIN	CFNR	40 000	1
9073-6604 Québec inc. et Les Industries Bernard & fils Ltée	D119323	IMIN	CFNR	150 000	1
9149-8329 Québec inc. (Hôtel Four Points Sheraton - Lévis)	D119858	IMIN	CFNR	120 000	1
9188-6218 Québec inc.	D120549	IMIN	CFNR	200 000	1
Bardobec inc.	D120356	IMIN	CFNR	141 000	1
Boiseries et Escaliers Lab-Co inc.	D121102	IMIN	CFNR	120 000	1
C.I.F. MÉTAL LTÉE	D121318	IMIN	CFNR	190 000	1
Claude Arsenaault inc.	D119344	IMIN	CFNR	55 000	1
Clyvanor Ltée	D120057	IMIN	CFNR	90 000	1
Escaliers Gilles Grenier inc.	D119049	IMIN	CFNR	79 000	1
Fenêtres Altek inc.	D118978	IMIN	CFNR	105 000	1
Granit National inc.	D121025	IMIN	CFNR	63 000	1
Groupe Canam inc.	D116910	PASI	CFNR	1 100 000	1
Groupe J.L. Leclerc inc. et J.L. Leclerc & fils inc.	D118811	IMIN	CFNR	50 000	1
Hôtel Saint-Nicolas inc. et Hôtel L'Oiselière inc.	D118424	IMIN	CFNR	500 000	1
Industries Usicast inc.	D119414	IMIN	CFNR	72 100	1
Kalia inc.	D118611	IMIN	CFNR	120 565	1
L. & G. Cloutier inc.	D120949	IMIN	CFNR	85 000	1
L. S. Bilodeau inc. et Gestion L. S. Bilodeau inc.	D119383	IMIN	CFNR	50 900	1
Les Constructions Beauce-Atlas inc. et Fabrication Beauce-Atlas inc.	D120191	IMIN	CFNR	134 000	1
Les Moulures Modernes inc.	D119364	IMIN	CFNR	73 900	1
Les Poutrelles Truss-M inc.	D118976	IMIN	CFNR	125 000	1
Les Produits métalliques Roy inc.	D119187	IMIN	CFNR	110 000	1
Maisons Laprise inc., Habitaflex Concept inc., Lorendo inc. et Laprise Industries inc.	D121300	IMIN	CFNR	73 000	1
Marquis Imprimeur inc.	D120346	IMIN	CFNR	40 000	1
Mécanique Analytique inc.	D120129	IMIN	CFNR	240 000	1

Nom de l'entreprise	Numéro dossier	Programme	Forme d'intervention	Financement autorisé	Nombre d'interventions
Métal B. G. L. inc.	D120702	IMIN	CFNR	40 000	1
Métal Bernard inc. et 9137-0619 Québec inc.	D119058	IMIN	CFNR	136 000	1
Miroirs Laurier ltée	D118446	IMIN	CFNR	132 400	1
Moules et modèles PCM inc.	D120027	IMIN	CFNR	250 000	1
Mouleurs de Beauce inc.	D119806	IMIN	CFNR	55 000	1
Moulures M.G. inc.	D120547	IMIN	CFNR	135 000	1
Plastique Micron inc.	D119748	IMIN	CFNR	240 000	1
Porc Santé inc.	D120673	IMIN	CFNR	51 009	1
Produits Macafa inc.	D119875	IMIN	CFNR	43 421	1
Produits métalliques Bussièrès inc.	D120946	IMIN	CFNR	98 975	1
Quirion métal inc.	D119697	IMIN	CFNR	50 000	1
RELIURE EXPRESS INC.	D119245	IMIN	CFNR	118 610	1
Ressorts Liberté inc.	D119804	IMIN	CFNR	50 000	1
Rousseau Métal inc.	D120432	IMIN	CFNR	50 000	1
Services Boismax inc.	D121186	IMIN	CFNR	125 000	1
SOCIÉTÉ EN COMMANDITE PROLAM	D118632	IMIN	CFNR	250 000	1
Ultima Fenestration Inc.	D119985	IMIN	CFNR	40 000	1
Unibeauce inc. et Gespack inc.	D120757	IMIN	CFNR	75 000	1
Usimax inc.	D120329	IMIN	CFNR	103 000	1
USINE SARTIGAN INC.	D119723	IMIN	CFNR	250 000	1
Viandes Dubreuil inc.	D120467	IMIN	CFNR	242 000	1
SOUS-TOTAL				6 741 163	48
TOTAL POUR LA RÉGION CHAUDIÈRE-APPALACHES				<u>46 629 525</u>	<u>123</u>

LISTE DES INTERVENTIONS FINANCIÈRES AUTORISÉES

Période du 1er avril 2008 au 28 février 2009 (11 mois)

RÉGION 13 : LAVAL

Nom de l'entreprise	Numéro dossier	Programme	Forme d'intervention	Financement autorisé	Nombre d'interventions
Garantie d'engagement financier					
Alliages Anik Inc.	D118559	PAFE	GAEF	120 000	1
Clic International Inc. & Les Investissements Canadiens-Libanais Corp Ltée	D119346	PAFE	GAEF	2 880 000	1
JMF GRUES & PALANS INC.	D111463	PAFE	GAEF	200 000	1
Les Collections Shan inc.	D120590	PAFE	GAEF	375 000	1
SOUS-TOTAL				3 575 000	4
Garantie de prêt					
9168-9406 Québec Inc	D118999	PAFE	GARP	175 000	1
Alternatives Technologie Pharma inc.	D119873	PAFE	GARP	233 600	1
CORPORATION OMENTIS	D119505	PAFE	GARP	233 360	1
Crescendo Systems Corporation	D121265	PAFE	GARP	400 000	1
Crescendo Systems Corporation	D121634	PAFE	GARP	400 000	1
Électro-kut Inc.	D120064	PAFE	GARP	336 660	1
Enseignes Optimal inc.	D119860	PAFE	GARP	162 500	1
Furtive Networks inc.	D121607	PAFE	GARP	1 400 000	1
Groupe Enico Inc.	D121630	PAFE	GARP	264 000	1
GURU MANUFACTURIER DE BICYCLETTES INC.	D120032	PAFE	GARP	192 400	1
Hexatek inc.	D118489	PAFE	GARP	360 000	1
Les Industries Mégatube Canada inc.	D121172	PAFE	GARP	120 000	1
Les Industries Show Canada Inc.	D121197	RFOR	GARP	350 000	1
Les installations Sportives Agora inc.	D118742	PAFE	GARP	437 500	1
Logiciels LAUTOPAK inc.	D118558	PAFE	GARP	104 791	1
Micro L.L. inc.	D119427	PAFE	GARP	195 200	1
Neptune Technologies & Bioressources inc.	D118280	PAFE	GARP	2 500 000	1
Orus 3D inc.	D119453	PAFE	GARP	156 800	1
Parent Design inc.	D120922	PAFE	GARP	82 400	1
Photon Etc. inc.	D118613	PAFE	GARP	229 600	1
Québecsol communications inc.	D116072	PAFE	GARP	120 000	1
Services du Chat Botté de Laval	D118843	FIEC	GARP	111 000	1
Stylex 3D inc.	D120676	PAFE	GARP	195 200	1
Systèmes Intertrade Inc.	D118607	PAFE	GARP	252 000	1
Un Foyer pour toi	D117935	FIEC	GARP	357 600	1
Un Foyer pour toi	D118996	FIEC	GARP	25 000	1
SOUS-TOTAL				9 394 611	26
Prise en charge d'intérêts					
Services du Chat Botté de Laval	D118995	CAES	PECI	2 600	1
Un Foyer pour toi	D117934	CAES	PECI	3 000	1
SOUS-TOTAL				5 600	2
Prêt					
GEOPLUS INC.	D120199	PAFE	PRET	380 000	1
Les Gestions V.M.S. inc.	D118714	PSIF	PRET	180 000	1
MEP Technologies inc.	D120208	PAFE	PRET	1 000 000	1
PolyExpert inc.	D118124	PAFE	PRET	500 000	1
PolyExpert inc.	D118129	PAFE	PRET	1 000 000	1
Portes Standard inc.	D120231	PSIF	PRET	535 000	1
Services du Chat Botté de Laval	D118995	CAES	PRET	40 000	1
Technologies SynergX inc.	D120286	PAFE	PRET	300 000	1
Un Foyer pour toi	D117934	CAES	PRET	50 000	1
SOUS-TOTAL				3 985 000	9
Contribution financière non remboursable					
6405584 Canada inc. et Les Aciers Jean-Pierre Robert inc.	D120685	IMIN	CFNR	250 000	1
9025-4798 Québec inc. et Gestion Mar-Mic Inc.	D119648	IMIN	CFNR	179 300	1
ABIPA CANADA INC.	D118930	IMIN	CFNR	50 500	1
Ampak Inc.	D120724	IMIN	CFNR	70 000	1
ATELIERS FABTECH INC. (LES)	D121178	IMIN	CFNR	40 000	1
CIEL AVENTURE QUÉBEC INC.	D119004	IMIN	CFNR	500 000	1
CLIC INTERNATIONAL INC.	D121580	IMIN	CFNR	250 000	1
Digico fabrication électronique inc.	D120215	IMIN	CFNR	40 000	1
Distribution Shan ltée et Les Collections Shan inc.	D120739	IMIN	CFNR	250 000	1

Nom de l'entreprise	Numéro dossier	Programme	Forme d'intervention	Financement autorisé	Nombre d'interventions
Électro-kut Inc.	D119775	IMIN	CFNR	225 000	1
Entreprises Reflet D.B.M. inc. (Les)	D120004	IMIN	CFNR	58 250	1
Groupe Lelys inc.	D119034	IMIN	CFNR	75 000	1
GURU MANUFACTURIER DE BICYCLETTES INC.	D119042	IMIN	CFNR	46 500	1
Le Fumoir Kanata Inc.	D120373	IMIN	CFNR	49 000	1
Les Brasseurs Maskoutains inc.	D118702	IMIN	CFNR	400 000	1
Portes Standard inc.	D119322	IMIN	CFNR	150 000	1
Portes Standard inc.	D121436	IMIN	CFNR	100 000	1
Produits Alimentaires Berthelet inc.	D119589	IMIN	CFNR	175 000	1
RTI-Claro, inc	D118924	PASI	CFNR	1 000 000	1
Système de Classement Continental Inc. et 9184-8101 Québec inc.	D120067	IMIN	CFNR	210 000	1
SOUS-TOTAL				4 118 550	20
TOTAL POUR LA RÉGION DE LAVAL				<u>21 078 761</u>	<u>61</u>

LISTE DES INTERVENTIONS FINANCIÈRES AUTORISÉES
Période du 1er avril 2008 au 28 février 2009 (11 mois)
RÉGION 14 : LANAUDIÈRE

Nom de l'entreprise	Numéro dossier	Programme	Forme d'intervention	Financement autorisé	Nombre d'interventions
Garantie d'engagement financier					
7071566 Canada inc.	D120309	PAFE	GAEF	50 000	1
ACADÉMIE DES PROCESSUS INC.	D119636	PAFE	GAEF	50 000	1
Assemblage et Sérigraphie les Moulins	D120679	FIEC	GAEF	40 000	1
Conception mécanique HML inc.	D118646	PAFE	GAEF	100 000	1
Dessert & Passion inc.	D119088	PAFE	GAEF	140 000	1
Distribution d'Aluminium Janso Inc.	D120249	PSIF	GAEF	700 000	1
Ekamant Canada Inc.	D120262	PAFE	GAEF	455 000	1
Importations Stavropoulos inc.	D118606	PAFE	GAEF	75 000	1
Jecc mécanique ltée	D119797	PSIF	GAEF	325 000	1
LES INDUSTRIES NORMROCK INC.	D121237	PAFE	GAEF	675 000	1
Lumi-Concept Inc.	D118207	PAFE	GAEF	90 000	1
MULTICOUPE DE BOIS D.M. INC.	D120042	PSIF	GAEF	180 000	1
NetAppsID Inc.	D120453	PAFE	GAEF	150 000	1
SOUS-TOTAL				3 030 000	13
Garantie de prêt					
ACADÉMIE DES PROCESSUS INC.	D119498	PAFE	GARP	112 500	1
ACADÉMIE DES PROCESSUS INC.	D119628	PAFE	GARP	90 000	1
Assemblage et Sérigraphie les Moulins	D120268	FIEC	GARP	50 000	1
Buffet Accès Emploi	D119144	FIEC	GARP	378 000	1
C. Lamond & Fils Ltée	D118568	PAFE	GARP	58 989	1
Dessert & Passion inc.	D118866	PAFE	GARP	60 160	1
Dessert & Passion inc.	D119109	PAFE	GARP	245 000	1
Distribution d'Aluminium Janso Inc.	D120341	PSIF	GARP	300 000	1
Eugénie Technologie inc.	D118508	PAFE	GARP	112 000	1
Fabrication R.G. Inc.	D119205	PAFE	GARP	980 000	1
Groupe coopératif pétrolier du Québec	D119138	FIEC	GARP	61 600	1
Inortech Chimie inc.	D121235	PAFE	GARP	149 457	1
Installations Unigrip Inc.	D118615	PAFE	GARP	130 000	1
La Fromagerie Champêtre Inc.	D120956	PAFE	GARP	106 250	1
Les Industries Harnois Inc.	D118870	PAFE	GARP	249 760	1
Les Industries Harnois Inc.	D119319	PAFE	GARP	146 332	1
NetAppsID Inc.	D119340	PAFE	GARP	212 176	1
NetAppsID Inc.	D121437	PAFE	GARP	128 700	1
Plasticase inc.	D115427	PAFE	GARP	42 000	1
Plasticase inc.	D120340	PAFE	GARP	91 000	1
Puissance Tech Canada Inc.	D120952	PAFE	GARP	87 600	1
Technologies CTZoom Inc.	D118950	PAFE	GARP	117 392	1
Technologies CTZoom Inc.	D119240	PAFE	GARP	196 720	1
SOUS-TOTAL				4 105 636	23
Prêt					
9200-4746 Québec Inc.	D119252	PSIF	PRET	500 000	1
Assemblage et Sérigraphie les Moulins	D120267	CAES	PRET	40 000	1
Buffet Accès Emploi	D119889	CAES	PRET	100 000	1
Buffet Accès Emploi	D119889	CAES	PRET	10 000	1
Centre Récréatif Bigfoot Inc.	D120160	PAFE	PRET	140 000	1
Conception mécanique HML inc.	D118949	PAFE	PRET	166 500	1
Jecc mécanique ltée	D118585	PSIF	PRET	350 000	1
Les Bois GA-MY inc.	D118584	PSIF	PRET	187 500	1
Les Films améliorés Poly-bro inc.	D118639	PAFE	PRET	145 500	1
Les Films améliorés Poly-bro inc.	D118677	PAFE	PRET	152 000	1
LES MEUBLES B S K INC.	D119316	PSIF	PRET	120 000	1
Les meubles Poitras (2002) inc.	D120313	PSIF	PRET	1 000 000	1
Les meubles Poitras (2002) inc.	D120623	PSIF	PRET	375 000	1
Les Séchoirs à bois St-Roch inc.	D117982	PSIF	PRET	75 000	1
MULTICOUPE DE BOIS D.M. INC.	D120265	PSIF	PRET	250 000	1
Solarium de Paris inc.	D120271	PAFE	PRET	238 535	1
Tronçonnage Denis inc.	D120850	PSIF	PRET	75 000	1
SOUS-TOTAL				3 925 035	17
Prêt sans intérêt					
Meubles D'Autrain Inc.	D120536	PSIF	PRSI	400 000	1
Produits Kruger Limitée	D119550	PSIF	PRSI	4 900 000	1
SOUS-TOTAL				5 300 000	2
Contribution financière non remboursable					
9061-2904 Québec Inc.	D118202	IMIN	CFNR	60 000	1
9066-9714 Québec Inc.	D119457	IMIN	CFNR	75 000	1

Nom de l'entreprise	Numéro dossier	Programme	Forme d'intervention	Financement autorisé	Nombre d'interventions
9068-8342 Québec inc & 9096-4008 Québec inc.	D119538	IMIN	CFNR	250 000	1
Aliments Mer et Monde Inc. et 9184-7723 Québec Inc.	D120034	IMIN	CFNR	250 000	1
Bronze Montréal Ltée	D120758	IMIN	CFNR	55 000	1
Centre de valorisation M. Charette Inc.	D118732	IMIN	CFNR	373 300	1
Concept SGA inc. & 4233603 Canada inc.	D119163	IMIN	CFNR	92 500	1
Electrolux Canada Corp.	D114309	PASI	CFNR	4 700 000	1
Fabrication Al-Will Inc.	D118201	IMIN	CFNR	63 000	1
Lafortune, Jocelyn	D120692	IMIN	CFNR	45 000	1
Les Cartons Corruguard Inc.	D119063	IMIN	CFNR	141 750	1
LES INDUSTRIES ALBERT DAVIDSON LTÉE et 2795965 Canada inc.	D119703	IMIN	CFNR	227 000	1
M.D. Précision (1994) Inc. et 9138-3166 Québec Inc.	D118577	IMIN	CFNR	55 000	1
Sécurité GMR INC.	D120002	IMIN	CFNR	250 000	1
Systèmes d'Emballage Sécuritaire Nelmar Inc.	D120898	IMIN	CFNR	250 000	1
TRJ Télécom inc.	D120878	IMIN	CFNR	85 000	1
USINAGE F.B. INC.	D121659	IMIN	CFNR	40 000	1
Usinage Target inc.	D119607	IMIN	CFNR	133 125	1
SOUS-TOTAL				7 145 675	18
TOTAL POUR LA RÉGION DE LANAUDIÈRE				<u>23 506 346</u>	<u>73</u>

LISTE DES INTERVENTIONS FINANCIÈRES AUTORISÉES

Période du 1er avril 2008 au 28 février 2009 (11 mois)

RÉGION 15 : LAURENTIDES

Nom de l'entreprise	Numéro dossier	Programme	Forme d'intervention	Financement autorisé	Nombre d'interventions
Garantie d'engagement financier					
Adgil Design inc.	D118817	PAFE	GAEF	50 000	1
Alimenteurs Orientech inc.	D117861	PAFE	GAEF	100 000	1
Coopérative forestière des Hautes-Laurentides et 9196-5905 Québec inc.	D120589	PSIF	GAEF	1 000 000	1
Créations Art & Bois Inc.	D119367	PSIF	GAEF	75 000	1
I.M.E. INC.	D119247	PSIF	GAEF	800 000	1
Moulures Blainville Plus inc.	D118159	PSIF	GAEF	60 000	1
NCI Technologies inc.	D120030	PAFE	GAEF	750 000	1
Patry designs inc.	D119973	PSIF	GAEF	120 000	1
Screens "R" us inc.	D120161	PAFE	GAEF	200 000	1
Systèmes Galex inc.	D118580	PAFE	GAEF	90 000	1
Xebec Adsorption inc.	D118485	PAFE	GAEF	1 000 000	1
SOUS-TOTAL				4 245 000	11
Garantie de prêt					
4094611 Canada inc.	D118821	PAFE	GARP	312 000	1
9057-3353 Québec inc.	D118693	PAFE	GARP	62 200	1
9118-5447 Québec inc. (Sportech)	D119569	PAFE	GARP	225 600	1
ADNM INTERNATIONAL INC.	D118887	PAFE	GARP	60 000	1
ADNM INTERNATIONAL INC.	D118888	PAFE	GARP	60 000	1
ADP Conteneurs inc.	D121167	PAFE	GARP	56 000	1
Alimenteurs Orientech inc.	D119861	PAFE	GARP	240 000	1
Alimenteurs Orientech inc.	D119863	PAFE	GARP	240 000	1
APG Neuros Inc. et cie à être formée	D120584	PAFE	GARP	1 400 000	1
Coopérative de solidarité de santé de Ste-Marguerite-du-Lac-Masson	D116652	FIEC	GARP	371 000	1
Coopérative Forestière des Hautes-Laurentides	D120306	PSIF	GARP	50 000	1
Dymedso inc.	D121315	PAFE	GARP	76 000	1
Éclairage Cyclone inc.	D118699	PAFE	GARP	650 000	1
I.M.E. INC.	D113892	PSIF	GARP	375 000	1
La Boutique des becs fins inc.	D117707	PAFE	GARP	93 800	1
Les Industries de sous-traitance inc.	D120107	PSIF	GARP	52 500	1
MEUBLES BUSCH (1980) INC.	D118717	PSIF	GARP	525 000	1
Modus FX inc.	D120084	PAFE	GARP	187 880	1
NCI Technologies inc.	D118199	PAFE	GARP	200 000	1
NCI Technologies inc.	D118895	PAFE	GARP	179 687	1
RPM ENVIRONNEMENT LTÉE	D120733	PAFE	GARP	325 000	1
SCANMEG INC.	D118488	PAFE	GARP	240 000	1
Spa Le Baltique inc.	D120378	PAFE	GARP	131 250	1
Systèmes Électromécaniques EMSPEC inc.	D118650	PAFE	GARP	80 640	1
Trafic innovation inc.	D119072	PAFE	GARP	102 000	1
SOUS-TOTAL				6 295 557	25
Prêt					
9146-2119 Québec inc. et Coopérative forestière des Hautes-Laurentides	D118301	PSIF	PRET	100 000	1
B3CG Interconnect inc.	D118185	PAFE	PRET	1 700 000	1
Bois Nobles Ka'N'Enda Ltée	D119745	PSIF	PRET	679 274	1
Coopérative de solidarité de santé de Ste-Marguerite-du-Lac-Masson	D117090	CAES	PRET	100 000	1
Coopérative Forestière des Hautes-Laurentides	D119165	PSIF	PRET	1 443 100	1
Créations Art & Bois Inc.	D120253	PSIF	PRET	100 000	1
Dellux Technologies Inc.	D119744	PAFE	PRET	175 000	1
Dymedso inc.	D119771	PAFE	PRET	135 000	1
Gestion Rivière Rouge inc.	D118364	PAFE	PRET	70 000	1
Les Exploitations J.Y.B. Papineau inc.	D120211	PSIF	PRET	741 218	1
Les Matériaux Sima inc.	D120437	PAFE	PRET	235 000	1
Moulures Blainville Plus inc.	D121412	PSIF	PRET	375 000	1
Plastibec inc.	D120250	PAFE	PRET	187 500	1
Service Alimentaire Desco inc.	D120950	RFOR	PRET	1 000 000	1
SOUS-TOTAL				7 041 092	14
Prêt participatif					
L'Oasis de l'Île inc.	D120113	PAFE	PRPA	400 000	1
SOUS-TOTAL				400 000	1
Prêt sans intérêt					
164933 CANADA INC.	D119836	PSIF	PRSI	250 000	1

Nom de l'entreprise	Numéro dossier	Programme	Forme d'intervention	Financement autorisé	Nombre d'interventions
Cascades Canada inc.	D117652	PSIF	PRSI	3 100 000	1
Fenêtres M. Q. inc.	D119660	PSIF	PRSI	2 210 000	1
Industries Okaply Ltée	D116273	PSIF	PRSI	375 000	1
Le Groupe Luxorama Ltée	D117280	PSIF	PRSI	1 060 000	1
Les Matériaux Sima inc.	D120429	PSIF	PRSI	275 000	1
Patry designs inc. et 9201-7003 Québec inc.	D119972	PSIF	PRSI	660 000	1
SOUS-TOTAL				7 930 000	7
Contribution financière non remboursable					
160816 CANADA INC. (Hotel Best Western)	D119606	IMIN	CFNR	40 000	1
3141781 Canada inc, Ventilex inc & Tôlerie Mirabel inc	D120934	IMIN	CFNR	71 495	1
9115-1597 Québec Inc. & 9115-1589 Québec inc. (Groupe Domco)	D120479	IMIN	CFNR	86 000	1
Aliments Skoulakis inc.	D119539	IMIN	CFNR	250 000	1
Ciment Lacasse Ltée.	D120573	IMIN	CFNR	114 634	1
Domaine Antolino Brongo inc.	D118445	IMIN	CFNR	72 750	1
Ébénisterie classique inc.	D118376	IMIN	CFNR	180 000	1
Jardin de Ville inc. et Fiducie Immobilière Bourque	D119166	IMIN	CFNR	170 000	1
Le Groupe Luxorama Ltée	D120013	IMIN	CFNR	250 000	1
Les Fromages du verger	D119342	IMIN	CFNR	65 000	1
Lumi-O International inc. et Placements MEUBLES BUSCH (1980) INC.	D121047	IMIN	CFNR	76 000	1
Montour Ltée et Placements Marc Montour inc.	D119150	IMIN	CFNR	70 000	1
Plastibec inc.	D120728	IMIN	CFNR	72 000	1
Pubco Produits Internationals Inc. et Groupe Immobilier ZH Inc.	D119494	IMIN	CFNR	250 000	1
Screens "R" us inc.	D119335	IMIN	CFNR	120 000	1
	D119934	IMIN	CFNR	105 000	1
SOUS-TOTAL				1 992 879	16
TOTAL POUR LA RÉGION DES LAURENTIDES				<u>27 904 528</u>	<u>74</u>

LISTE DES INTERVENTIONS FINANCIÈRES AUTORISÉES

Période du 1er avril 2008 au 28 février 2009 (11 mois)

RÉGION 16 : MONTÉRÉGIE

Nom de l'entreprise	Numéro dossier	Programme	Forme d'intervention	Financement autorisé	Nombre d'interventions
Garantie d'engagement financier					
6466974 Canada inc.	D118857	PAFE	GAEF	150 000	1
Armoires Fabritec ltée, Armoires Canboard ltée, Nova Thermo Fusion ltée et 4192826 Canada inc.	D117438	PSIF	GAEF	2 700 000	1
Atelier d'usinage Julien & Fils inc.	D113287	PAFE	GAEF	20 000	1
Décimal Technologies inc.	D110307	PAFE	GAEF	50 000	1
Décimal Technologies inc.	D110307	PAFE	GAEF	100 000	1
Distribution J.A.M. inc.	D119094	PAFE	GAEF	50 000	1
EBRA Friction Technologie inc.	D119108	PAFE	GAEF	75 000	1
Eminencia, Conseil logistique et technologies inc.	D118495	PAFE	GAEF	100 000	1
ETL Electronique Ltée	D119443	PAFE	GAEF	100 000	1
Filature B & G inc.	D119728	PAFE	GAEF	150 000	1
Groupe Helios, gestion d'infrastructures et de services urbains inc.	D118086	PAFE	GAEF	800 000	1
Héritage Ebénisterie Architecturale inc.	D118089	PAFE	GAEF	280 000	1
Inox-tech Canada inc., Les systèmes Accessair inc. et 3458032 Canada inc.	D114632	PAFE	GAEF	75 000	1
Instruments Isaac inc.	D119437	PAFE	GAEF	75 000	1
Ledei International Inc.	D120930	PAFE	GAEF	150 000	1
Les Câbles Ben-Mor inc. Gestion Brem inc., Continental Cable LLC et 4473132 Canada inc.	D118899	PAFE	GAEF	375 000	1
Les Fromages Chaput inc.	D118114	PAFE	GAEF	50 400	1
Les Industries Procam inc.	D118922	PAFE	GAEF	100 000	1
Maetta Sciences inc.	D115908	PAFE	GAEF	50 000	1
Nature-Action Québec Inc.	D118751	FIEC	GAEF	99 900	1
Novelorg inc.	D120714	PAFE	GAEF	72 000	1
Omnitech Labs inc.	D118017	PAFE	GAEF	262 500	1
Optimont inc.	D121459	PAFE	GAEF	125 000	1
Portes et Fenêtres Dicaire Inc.	D119193	PAFE	GAEF	100 000	1
Produits Alcôve ltée et Alcôve style et design inc.	D119556	PAFE	GAEF	200 000	1
Ravi Solution inc.	D119123	PAFE	GAEF	50 000	1
Ravi Solution inc.	D119123	PAFE	GAEF	50 000	1
Robert McKeown inc.	D117269	PAFE	GAEF	50 000	1
S.O.E. Systèmes d'optimisation énergétiques technologies inc.	D119017	PAFE	GAEF	125 000	1
S.O.E. Systèmes d'optimisation énergétiques technologies inc.	D120696	PAFE	GAEF	150 000	1
Société industrielle de décolletage et d'outillage (S.I.D.O.) ltée	D113866	PAFE	GAEF	150 000	1
Strategis international inc.	D116100	PAFE	GAEF	150 000	1
Vanitec M. B. inc. et Maska Aqua Design inc.	D120104	PAFE	GAEF	50 000	1
SOUS-TOTAL				7 084 800	33
Garantie de prêt					
3173879 Canada inc. et 7150551 Canada inc. (compagnie à être formée)	D120780	PAFE	GARP	375 000	1
3523462 Canada inc.	D118880	PAFE	GARP	980 000	1
6466974 Canada inc.	D118541	PAFE	GARP	58 000	1
6820263 Canada inc.	D119297	PAFE	GARP	275 000	1
7020708 Canada Inc.	D121095	PAFE	GARP	1 793 750	1
7020708 Canada Inc.	D121097	PAFE	GARP	420 000	1
7020708 Canada Inc.	D121098	PAFE	GARP	131 250	1
7020708 Canada Inc.	D121099	PAFE	GARP	210 000	1
9107-9855 Québec inc.	D118399	PAFE	GARP	75 000	1
9122-0954 Québec inc.	D117179	PAFE	GARP	35 000	1
9137-2458 Québec inc.	D118498	PAFE	GARP	119 000	1
9144-0206 Québec inc.	D119541	PAFE	GARP	148 000	1
9148-3537 Québec inc.	D119370	PAFE	GARP	85 600	1
9183-7112 Québec inc.	D118456	PAFE	GARP	100 000	1
9191-6023 Québec inc.	D117855	PAFE	GARP	805 000	1
9191-6023 Québec inc.	D117855	PAFE	GARP	195 000	1
9198-7842 Québec inc.	D119329	PAFE	GARP	140 000	1
9200-7061 Québec Inc.	D118936	PAFE	GARP	204 000	1
Acti-soft inc.	D118511	PAFE	GARP	72 000	1
Acti-soft inc.	D120812	PAFE	GARP	86 400	1
ActiveMédia Développement Inc.	D119710	PAFE	GARP	160 000	1
Ajustage mécanique P. Bilodeau inc.	D118142	PAFE	GARP	175 000	1
Ameriplas International inc.	D119282	PAFE	GARP	111 086	1
Armoben inc.	D119627	PAFE	GARP	100 000	1
Audisoft Technologie inc.	D120132	PAFE	GARP	433 876	1
Automacad Inc.	D118480	PAFE	GARP	108 800	1
Automacad Inc.	D121422	PAFE	GARP	204 000	1
Aux Champs d'Élisé François inc.	D119140	PAFE	GARP	124 000	1
Aux Champs d'Élisé François inc.	D121013	PAFE	GARP	70 000	1
AXIS photonique Inc.	D119343	PAFE	GARP	136 324	1
Axper inc.	D113656	PAFE	GARP	103 760	1
Bio Biscuit Inc.	D120256	RFOR	GARP	350 000	1
Biotonix inc.	D118554	PAFE	GARP	105 000	1
Boulangerie Pinsonneault inc.	D118517	PAFE	GARP	720 000	1
Bousquet Technologies inc.	D119944	PAFE	GARP	52 500	1

Nom de l'entreprise	Numéro dossier	Programme	Forme d'intervention	Financement autorisé	Nombre d'interventions
C.N.C. Tracy inc.	D119567	PAFE	GARP	40 046	1
Carpettes Lanart inc.	D118548	PAFE	GARP	400 000	1
Centre d'information et de développement expérimental en serriculture (C.I.D.E.S.) inc.	D119479	PAFE	GARP	112 000	1
CERTEX - Centre de récupération et de recyclage du textile inc.	D118471	FIEC	GARP	195 000	1
CERTEX - Centre de récupération et de recyclage du textile inc.	D118472	FIEC	GARP	48 750	1
Clôtures directes inc.	D118793	PAFE	GARP	245 000	1
Colarôme inc.	D117454	PAFE	GARP	350 000	1
Complexe Le Partage	D119507	FIEC	GARP	168 750	1
Coopérative de travail Techno Laser	D118928	FIEC	GARP	331 500	1
Coopérative funéraire de la Rive-Sud de Montréal	D119704	FIEC	GARP	262 500	1
Corporation SPG DATA3D	D118367	PAFE	GARP	400 000	1
Décimal Technologies inc.	D118514	PAFE	GARP	315 000	1
Décimal Technologies inc.	D119169	PAFE	GARP	262 500	1
Deltagomma inc.	D119487	PAFE	GARP	420 000	1
Distribution Laurent Leblanc Inc.	D120040	PAFE	GARP	485 100	1
Ecochem International inc.	D121085	PAFE	GARP	333 738	1
Emballages IML Plastx inc.	D118151	PAFE	GARP	267 500	1
Emballages IML Plastx inc.	D121413	PAFE	GARP	70 000	1
Énergie H.T. International Inc.	D118228	PAFE	GARP	199 200	1
Enseignes Orange inc.	D119968	PAFE	GARP	135 000	1
Équipement militaire Mil-Quip inc.	D120879	RFOR	GARP	252 000	1
Flight Dynamics corp.	D120379	PAFE	GARP	50 000	1
Fralma Technologie inc.	D118668	PAFE	GARP	50 996	1
GCI Environnement inc.	D118039	PAFE	GARP	287 600	1
GCI Environnement inc.	D119529	PAFE	GARP	140 000	1
Gestion Brodeur & Frères inc. et 2149-5668 Québec inc.	D121223	PAFE	GARP	70 000	1
Gestion Brodeur & Frères inc. et 9009-5472 Québec inc.	D121560	PAFE	GARP	70 000	1
Gestion de projets DCV et Associés inc.	D118324	PAFE	GARP	96 000	1
Gestion de projets DCV et Associés inc.	D121147	PAFE	GARP	72 400	1
Gourmet Nantel inc.	D119093	PAFE	GARP	750 000	1
Groupe Conseil Génicom inc.	D119659	PAFE	GARP	100 000	1
Halo Art inc.	D120025	PSIF	GARP	490 000	1
Héritage Ébénisterie Architecturale inc.	D118088	PAFE	GARP	84 500	1
Héritage Ébénisterie Architecturale inc.	D118431	PAFE	GARP	119 000	1
ILOT 307 INC.	D119805	PAFE	GARP	100 000	1
Industries P.W.I. Inc.	D118686	PSIF	GARP	216 000	1
Inox-Tech Canada inc.	D120805	PAFE	GARP	96 000	1
Instruments Isaac inc.	D119438	PAFE	GARP	96 000	1
Intégration Mécanique Automatisation Contrôle inc. (IMAC)	D118233	PAFE	GARP	164 000	1
Intégration Mécanique Automatisation Contrôle inc. (IMAC)	D119105	PAFE	GARP	560 000	1
Intégration Mécanique Automatisation Contrôle inc. (IMAC)	D119930	PAFE	GARP	211 600	1
JBM Logic inc.	D119811	PAFE	GARP	161 600	1
JBM Logic inc.	D121467	PAFE	GARP	165 600	1
La Maison Familiale de Valleyfield	D120228	FIEC	GARP	33 000	1
Laboratoire Bellomo-Lambert (1988) inc.	D119295	PAFE	GARP	700 000	1
Lapointe Système inc.	D117965	PAFE	GARP	176 000	1
Le Groupe Intersand Canada inc.	D118490	PAFE	GARP	350 000	1
Le Groupe Intersand Canada inc.	D118618	PAFE	GARP	630 000	1
Les Aciers Huntingdon inc.	D120708	PAFE	GARP	169 925	1
Les Aliments Flavio inc.	D119358	PAFE	GARP	70 000	1
Les Boîtes Waterloo inc.	D119425	PSIF	GARP	80 000	1
Les Équipements Resfab inc.	D120603	PAFE	GARP	69 600	1
Les Jouets Brik-a-Blok inc.	D119011	PAFE	GARP	73 338	1
Les Plastiques Folia inc.	D119614	PAFE	GARP	57 400	1
Les Reproductions BLB inc.	D119925	PAFE	GARP	630 000	1
Les Serres Granby inc.	D118115	PAFE	GARP	32 000	1
Les Services eau de gamme inc.	D118972	PAFE	GARP	108 000	1
Les Soudures Gepay inc.	D120709	PAFE	GARP	168 000	1
LL Custom inc.	D119331	PAFE	GARP	300 000	1
Logiag inc.	D119338	PAFE	GARP	132 800	1
Logiag inc.	D119338	PAFE	GARP	62 158	1
Maestrovision inc.	D120280	PAFE	GARP	100 000	1
Maetta Sciences inc.	D119020	PAFE	GARP	200 000	1
Manufacturier Wet Inc.	D120293	PAFE	GARP	350 000	1
Max Technologie inc.	D118747	PAFE	GARP	320 000	1
Mecar Metal inc.	D117683	PAFE	GARP	400 000	1
Mecar Metal inc.	D117683	PAFE	GARP	180 000	1
Metafoam Technologies inc.	D118783	PAFE	GARP	307 200	1
Métaux & Poudres Solumet inc.	D120360	PAFE	GARP	300 000	1
Micro-Clair international inc.	D118507	PAFE	GARP	80 500	1
Microsystèmes Dog inc.	D119480	PAFE	GARP	196 704	1
Moderco inc.	D118581	PAFE	GARP	1 000 000	1
Omnitech Labs inc.	D120005	PAFE	GARP	544 392	1
OUTIL & MATRICE HARRINGTON INC.	D114556	PAFE	GARP	80 000	1
PF Expert inc.	D119817	PAFE	GARP	280 000	1
Plastimed inc.	D118610	PAFE	GARP	87 200	1
Ravi Solution inc.	D118912	PAFE	GARP	60 000	1
Réseau Telmatik inc.	D121375	PAFE	GARP	245 000	1
S.O.E. Systèmes d'optimisation énergétiques technologies inc.	D119872	PAFE	GARP	758 400	1

Nom de l'entreprise	Número dossier	Programme	Forme d'intervention	Financement autorisé	Nombre d'interventions
Sélection CNC inc.	D120227	PAFE	GARP	171 456	1
Services Promo Post inc.	D118532	PAFE	GARP	50 400	1
Soleno inc.	D119261	PAFE	GARP	570 000	1
STR Solutions temps reel inc.	D114600	PAFE	GARP	910 000	1
STR Solutions temps reel inc.	D118752	PAFE	GARP	200 000	1
Systèmes Maxiboard inc.	D120551	PAFE	GARP	290 640	1
Technologie JCMB inc.	D119002	PAFE	GARP	151 200	1
TéléMédic inc.	D120774	PAFE	GARP	285 283	1
Tirecs Solutions inc.	D117241	PAFE	GARP	269 000	1
Transtech V. A. inc.	D119616	PAFE	GARP	60 000	1
Turbines Éoliennes Vertica inc.	D120770	PAFE	GARP	206 400	1
Unigraph International Inc.	D118784	PAFE	GARP	88 000	1
Usinage Feeley inc.	D119337	PAFE	GARP	261 502	1
Usinage Feeley inc.	D119337	PAFE	GARP	37 820	1
Voti inc.	D121362	PAFE	GARP	149 600	1
V-TO inc.	D120396	PAFE	GARP	225 000	1
W.B.L. Technologie inc.	D118337	PAFE	GARP	150 000	1
SOUS-TOTAL				32 115 144	131
Prêt					
3784436 Canada inc.	D119829	PSIF	PRET	200 000	1
4364546 Canada inc.	D119563	PAFE	PRET	65 000	1
4501985 Canada Inc.	D119400	PAFE	PRET	4 000 000	1
9062-5179 Québec inc.	D118380	PAFE	PRET	100 000	1
9099-1019 Québec Inc.	D119244	PSIF	PRET	175 000	1
9161-8983 Québec inc.	D118047	PAFE	PRET	41 500	1
9178-9503 Québec inc.	D119327	PAFE	PRET	125 000	1
Acquisio inc.	D118442	PAFE	PRET	317 363	1
Air-Terre Équipement Incorporée	D118092	PAFE	PRET	1 000 000	1
Ameriplas International inc.	D120909	RFOR	PRET	300 000	1
Armoben inc.	D118690	PSIF	PRET	200 000	1
Benco MFG Industries Inc.	D118016	PAFE	PRET	275 000	1
Boucherie Jean-Guy Soucy inc.	D121440	RFOR	PRET	400 000	1
Camoguid Évolution inc.	D119950	PAFE	PRET	375 000	1
Centre de coupe Ampro inc.	D118297	PSIF	PRET	675 000	1
Compagnie Beaulieu Canada	D120053	RFOR	PRET	10 000 000	1
Concept Finimeuble inc.	D119121	PSIF	PRET	140 000	1
Distech Contrôles inc.	D121193	PAFE	PRET	375 000	1
EBRA Friction Technologie inc.	D119214	PAFE	PRET	88 000	1
Elka Suspension inc.	D117949	PAFE	PRET	225 000	1
Fenêtre Rustic inc., Entreprise Tessier & Frère inc. et 9201-8746 Québec inc.	D119352	PSIF	PRET	375 000	1
Gestion Brodeur & Frères inc. et 2149-5668 Québec inc.	D121158	PAFE	PRET	400 000	1
Gestion Brodeur & Frères inc. et 9009-5472 Québec inc.	D119915	PAFE	PRET	450 000	1
Grillage Major inc. et Grillage Industriel inc.	D120894	PAFE	PRET	170 000	1
Groupe Damafro inc., Fromagerie Clément inc. et Damafro inc.	D121358	PAFE	PRET	255 000	1
Groupe Hamelin Inc.	D121226	PAFE	PRET	1 000 000	1
Industries P.W.I. Inc.	D118685	PSIF	PRET	400 000	1
Lapointe Système inc.	D118642	PAFE	PRET	375 000	1
Ledel International Inc.	D120931	PAFE	PRET	150 000	1
Les Armoires Cabitech inc.	D120303	PSIF	PRET	112 000	1
Les Entreprises A et R Brochu (Construction) inc.	D120209	PAFE	PRET	250 000	1
Les Entreprises Exulon inc. et Société de commerce et d'exportation Comex inc.	D118260	PSIF	PRET	900 000	1
Les Plastiques Laroussi inc. et Immobilière El Euch (Canada) inc.	D114573	PASI	PRET	1 800 000	1
M.A.G. Conseillers informatiques inc.	D120755	RFOR	PRET	250 000	1
Maestrovision inc.	D118305	PAFE	PRET	100 000	1
Maison Russet inc.	D118059	PAFE	PRET	500 000	1
Métal Sigma inc.	D118688	PAFE	PRET	185 000	1
Multi-vet ltée	D117962	PAFE	PRET	250 000	1
Nutrifrance ltée et 9165-9755 Québec inc.	D119869	PAFE	PRET	200 000	1
Qualum inc.	D121203	PAFE	PRET	975 000	1
Recycor Caoutchouc inc.	D121423	PAFE	PRET	254 000	1
Service Sérigraphique Professionnel S.S.P. inc. et 9183-1214 Québec inc.	D119516	PAFE	PRET	418 500	1
SOLUTIONS DE CONSTRUCTION TECHNOLOGIQUE					
TBS 2009 INC.	D121571	PSIF	PRET	210 000	1
Soudure Brault inc.	D120102	PAFE	PRET	171 640	1
Strazeco inc.	D118746	PAFE	PRET	1 940 000	1
Technologies écosphère inc.	D118835	PAFE	PRET	119 000	1
Tecnar Automation Ltée	D117963	PAFE	PRET	210 000	1
Tecnar Automation Ltée	D117963	PAFE	PRET	200 000	1
Ventec Ventilation inc.	D119060	PAFE	PRET	250 000	1
SOUS-TOTAL				31 947 003	49
Prêt sans intérêt					
2757-5158 Québec inc.	D120202	PSIF	PRSI	800 000	1
9120-4602 Québec inc.	D119726	PSIF	PRSI	350 000	1
9185-6385 Québec inc.	D118309	PSIF	PRSI	270 000	1
Armoires Fabritec ltée, Armoires Canboard ltée, Nova					
Thermo Fusion ltée et 4192826 Canada inc.	D118307	PSIF	PRSI	550 000	1
Bélangier Laminés inc.	D118149	PSIF	PRSI	700 000	1
Halo Art inc.	D119879	PSIF	PRSI	300 000	1
Les Cartons Northrich inc.	D118273	PSIF	PRSI	300 000	1

Nom de l'entreprise	Numéro dossier	Programme	Forme d'intervention	Financement autorisé	Nombre d'interventions
Les Forges de Sorel Cie	D112162	PASI	PRSI	5 000 000	1
Les Meubles St-Damase inc.	D119005	PSIF	PRSI	350 000	1
Les Portes du Manoir inc.	D118447	PSIF	PRSI	150 000	1
Moulures O.P.M. (2004) Ltée	D119946	PSIF	PRSI	150 000	1
Pierre Laroche inc.	D120229	PSIF	PRSI	150 000	1
Solarium Sevitech inc.	D119357	PSIF	PRSI	150 000	1
SOUS-TOTAL				9 220 000	13
Contribution financière remboursable par redevances portant intérêts					
Pratt & Whitney Canada Cie	D119749	AR28	CIRR	125 000 000	1
SOUS-TOTAL				125 000 000	1
Contribution financière non remboursable					
146156 Canada inc. et 9045-1105 Québec inc.	D118970	IMIN	CFNR	112 000	1
2757-5158 Québec inc. et Les Installations Armoires Cuisines Action inc.	D120083	IMIN	CFNR	250 000	1
6932185 Canada inc.	D121037	IMIN	CFNR	122 850	1
9178-9503 Québec inc.	D119130	IMIN	CFNR	125 000	1
9185-6385 Québec inc.	D119065	IMIN	CFNR	110 000	1
Acier inoxydable Fafard inc. et 9064-3966 Québec inc.	D120187	IMIN	CFNR	200 000	1
Aviation Lemex inc.	D118529	IMIN	CFNR	270 000	1
B.K. Fer Ouvré inc.	D119038	IMIN	CFNR	100 000	1
Barrettebois inc. et Fenclo Ltée	D119772	PASI	CFNR	1 800 000	1
C.N.C. Tracy inc.	D119725	IMIN	CFNR	55 000	1
Casavant Frères, S.E.C. et Gescolynx inc.	D118649	IMIN	CFNR	50 000	1
Centre de coupe Ampro inc., Produits forestiers Ampro inc. et Société en commandite Messicor	D119353	IMIN	CFNR	250 000	1
CNC Technica inc. et 9189-4600 Québec inc.	D119830	IMIN	CFNR	194 700	1
Colarôme inc.	D119901	IMIN	CFNR	203 500	1
Communications Stratégia inc.	D120389	IMIN	CFNR	42 000	1
Contrôles G.M.C. inc.	D119016	IMIN	CFNR	40 000	1
Contrôles Hemicycle inc. et 9181-9888 Québec Inc.	D120746	IMIN	CFNR	144 000	1
Coopérative de travail Techno Laser	D119713	IMIN	CFNR	65 000	1
Dalsa Semiconducteur inc.	D120060	PASI	CFNR	2 600 000	1
Formédica Ltée & Placements Gesfor Ltée	D119312	IMIN	CFNR	100 000	1
Formica Canada inc.	D118602	PASI	CFNR	500 000	1
Gestion Richard St-Amant inc. et Soudures Richard St-Amant inc.	D120375	IMIN	CFNR	160 000	1
Grillage Major inc. et Grillage Industriel inc.	D120689	IMIN	CFNR	170 000	1
Groupe Meloche inc.	D119207	IMIN	CFNR	90 000	1
Imprimerie Dumaine inc.	D119015	IMIN	CFNR	110 000	1
Industrie Lemieux inc.	D119986	IMIN	CFNR	178 520	1
Industries B. Rainville inc. et Immeubles Serge Benjamin inc.	D118403	IMIN	CFNR	60 000	1
Industries Martins inc.	D119334	IMIN	CFNR	55 000	1
Industries P.W.I. Inc.	D120958	IMIN	CFNR	60 000	1
La Face Cachée de la Pomme inc.	D121390	IMIN	CFNR	88 500	1
Laboratoire de porcelaine dentaire Longueuil inc.	D118951	IMIN	CFNR	82 103	1
Lapointe Système inc.	D119838	IMIN	CFNR	100 000	1
Les Aliments Infiniti Inc.	D119565	IMIN	CFNR	50 000	1
Les Entreprises A et R Brochu (Construction) inc.	D120131	IMIN	CFNR	200 000	1
Les Immeubles Refrabec inc. et Les Entreprises de construction Refrabec inc.	D120219	IMIN	CFNR	250 000	1
Les industries Hertech inc. et 6865682 Canada inc.	D119195	IMIN	CFNR	150 000	1
Les Meubles St-Damase inc.	D120876	IMIN	CFNR	155 000	1
Les Plastiques Qualiplast inc.	D119128	IMIN	CFNR	45 000	1
Les Portes du Manoir inc.	D120529	IMIN	CFNR	40 000	1
Maetta Sciences inc.	D120929	IMIN	CFNR	250 000	1
Matériaux paysagers Savaria Ltée	D119196	IMIN	CFNR	78 000	1
Melimax inc.	D118371	IMIN	CFNR	500 000	1
Moderco inc.	D120152	IMIN	CFNR	250 000	1
Moulures O.P.M. Ltée et Moulures O.P.M. (2004) Ltée	D121599	IMIN	CFNR	73 000	1
Nanoleedge inc.	D119592	IMIN	CFNR	234 750	1
Nutrifrance Ltée et 9165-9755 Québec inc.	D118428	IMIN	CFNR	200 000	1
Owens Corning Celfortec LP	D118181	PASI	CFNR	900 000	1
Oz Sports inc.	D119984	IMIN	CFNR	40 000	1
Portes Dorion Inc.	D119803	IMIN	CFNR	171 000	1
Pratt & Whitney Canada Cie	D118278	AR28	CFNR	122 300 000	1
Produits Zinda Canada inc.	D119136	IMIN	CFNR	160 000	1
Recyclo-Centre inc.	D119211	IMIN	CFNR	100 000	1
Rosa Secilia Gourmet inc. et Gestion M. Trudeau inc.	D120337	IMIN	CFNR	250 000	1
Saladexpress inc.	D119066	IMIN	CFNR	250 000	1
Sani-Eco Inc.	D121200	IMIN	CFNR	236 000	1
Solarium Servitech inc. et Gestion Pamvic inc.	D121567	IMIN	CFNR	70 000	1
Strazeco inc. et Cadex inc.	D119764	IMIN	CFNR	250 000	1
Thermostop Inc.	D119938	IMIN	CFNR	86 400	1
Thomas & Betts Fabrication Inc.	D117219	PASI	CFNR	1 500 000	1
Tuyaux & Raccords Alrite inc.	D119992	IMIN	CFNR	44 450	1
Varitron Technologies inc.	D120686	IMIN	CFNR	50 000	1
Vianne marinée Dunham inc.	D119530	IMIN	CFNR	135 000	1
Vignoble de l'Orpailleur inc.	D119064	IMIN	CFNR	290 000	1
SOUS-TOTAL				137 796 773	63
TOTAL POUR LA RÉGION DE LA MONTÉRÉGIE				343 163 720	290

LISTE DES INTERVENTIONS FINANCIÈRES AUTORISÉES

Période du 1er avril 2008 au 28 février 2009 (11 mois)

RÉGION 17 : CENTRE-DU-QUÉBEC

Nom de l'entreprise	Numéro dossier	Programme	Forme d'intervention	Financement autorisé	Nombre d'interventions
Garantie d'engagement financier					
Bleuco inc.	D113381	PAFE	GAEF	1 850 000	1
Convoyeurs B.M.G. inc.	D118596	PAFE	GAEF	150 000	1
Convoyeurs B.M.G. inc.	D118596	PAFE	GAEF	150 000	1
Groupe S.G. Ameublements commerciaux inc.	D118799	PSIF	GAEF	300 000	1
La Moutonnière inc.	D118769	PAFE	GAEF	60 000	1
Miel Labonté inc.	D118689	PAFE	GAEF	100 000	1
Miel Labonté inc.	D118692	PAFE	GAEF	150 000	1
Natart Juvénile inc.	D113913	PAFE	GAEF	50 000	1
Recyclage Granutech inc.	D111817	PAFE	GAEF	100 000	1
Solution prestige panel inc.	D117870	PSIF	GAEF	125 000	1
Vibrotech inc.	D108067	PAFE	GAEF	200 000	1
SOUS-TOTAL				3 235 000	11
Garantie de prêt					
4170083 Canada inc. (Carbotech International)	D118215	PAFE	GARP	266 000	1
Armotec 2008 inc.	D119199	PAFE	GARP	350 000	1
Ateliers B.D.G. inc.	D118118	PAFE	GARP	210 000	1
Balances X-Cell inc.	D121093	PAFE	GARP	92 000	1
Bluberi Systèmes inc.	D118383	PAFE	GARP	126 116	1
Bluberi Systèmes inc.	D121125	PAFE	GARP	99 200	1
Boisdaction inc.	D118774	PSIF	GARP	75 000	1
Code Source Bluberi inc.	D118384	PAFE	GARP	290 204	1
Code Source Bluberi inc.	D121121	PAFE	GARP	240 000	1
Coopérative de solidarité d'alimentation saine La Manne	D119044	FIEC	GARP	72 000	1
Équipements Tremzac inc.	D119969	PAFE	GARP	164 500	1
Fenergie inc. et 9151-0487 Québec inc.	D120515	PAFE	GARP	375 000	1
Fenergie inc. et 9151-0487 Québec inc.	D120515	PAFE	GARP	1 000 000	1
Groupe S.G. Ameublements commerciaux inc.	D118599	PSIF	GARP	690 000	1
J.G. Conceptions inc.	D119449	PAFE	GARP	91 000	1
Les Placages Multiflex inc.	D119474	PSIF	GARP	117 500	1
Moulée R.L. Limitée	D120508	PAFE	GARP	770 000	1
Option Air Peint	D120158	PAFE	GARP	140 000	1
Organisme de récupération Anti-Pauvreté de L'Érable	D120585	FIEC	GARP	27 500	1
Partenaires régionaux pour l'insertion sociale par l'économique (PRISE)	D120335	FIEC	GARP	66 000	1
Recyclage Granutech inc.	D118636	PAFE	GARP	1 050 000	1
Séchoir Mec inc.	D118827	PAFE	GARP	142 800	1
Tables modulaires positionnelles (2008) inc. et 9198-5366 Québec inc.	D118540	PAFE	GARP	87 450	1
Vêtements Flip Design inc.	D118886	PAFE	GARP	70 000	1
Vibrotech inc.	D120093	PAFE	GARP	250 000	1
SOUS-TOTAL				6 862 270	25
Prise en charge d'intérêts					
Coop de producteurs Viandes les deux rives	D118987	CAES	PECI	813	1
SOUS-TOTAL				813	1
Prêt					
Armotec 2008 inc.	D119200	PAFE	PRET	500 000	1
CDM Papiers Décors inc.	D119709	PSIF	PRET	800 000	1
Coop de producteurs Viandes les deux rives	D118987	CAES	PRET	25 000	1
DISQUE AMÉRIC INC.	D121230	RFOR	PRET	5 000 000	1
FLD Biomasse Technologies inc.	D119371	PSIF	PRET	150 000	1
Natart Juvénile inc.	D118121	PSIF	PRET	54 000	1
Natart Juvénile inc.	D119708	PSIF	PRET	250 000	1
Service funéraire coopératif Drummond	D120824	CAES	PRET	25 000	1
Solution prestige panel inc.	D117871	PSIF	PRET	150 000	1
Transylve inc.	D118628	PSIF	PRET	300 000	1

Nom de l'entreprise	Numéro dossier	Programme	Forme d'intervention	Financement autorisé	Nombre d'interventions
Transylve inc.	D119686	PSIF	PRET	300 000	1
SOUS-TOTAL				7 554 000	11
Prêt sans intérêt					
9195-5963 Québec inc.	D120114	PSIF	PRSI	350 000	1
Fempro I inc.	D119041	PSIF	PRSI	1 150 000	1
Fempro I inc.	D119041	PSIF	PRSI	500 000	1
Frigo d'Or inc. et Fruit d'Or inc.	D118140	PASI	PRSI	2 000 000	1
Les Entreprises Interco inc.	D118248	PSIF	PRSI	1 380 000	1
Les Meubles Daviault inc.	D118659	PSIF	PRSI	142 000	1
Les Placages Multiflex inc.	D119306	PSIF	PRSI	65 000	1
Les Planchers Mercier (Drummondville) inc. et 9107-9822 Québec inc.	D118023	PSIF	PRSI	1 000 000	1
Planchers Bois-Francis Wickham	D120251	PSIF	PRSI	365 000	1
Remise RS Grandmont inc et 9197-9575 Québec inc.	D118749	PSIF	PRSI	300 000	1
Scierie V.O.G. Inc.	D119275	PSIF	PRSI	2 400 000	1
Vexco inc.	D118316	PSIF	PRSI	200 000	1
SOUS-TOTAL				9 852 000	12
Contribution financière non remboursable					
4170083 Canada inc. (Carbotech International)	D118868	IMIN	CFNR	72 500	1
Frigo d'Or inc. et Fruit d'Or inc.	D118968	IMIN	CFNR	390 000	1
Groupe S.G. Ameublements commerciaux inc.	D121115	IMIN	CFNR	40 000	1
Imprimerie M.S.	D120552	IMIN	CFNR	60 000	1
Industrie Fabco inc.	D119587	IMIN	CFNR	113 000	1
J.G. Conceptions inc.	D120056	IMIN	CFNR	44 000	1
Les Entreprises Interco inc.	D119175	IMIN	CFNR	250 000	1
Les Industries Pro-Tac inc.	D119221	IMIN	CFNR	80 000	1
Les Placages Multiflex inc.	D119773	IMIN	CFNR	40 000	1
Moulée R.L. Limitée	D119174	IMIN	CFNR	40 000	1
Option Air Peint	D120633	IMIN	CFNR	40 000	1
Peinture Can-Lak inc. et 9057-9004 Québec inc.	D119568	IMIN	CFNR	110 000	1
Plastique DCN inc.	D120753	IMIN	CFNR	114 850	1
Plastiques Drumpack inc. (Les) et Placements Luc Chamberland inc. (Les)	D118531	IMIN	CFNR	150 000	1
Plessitech inc., Gestion Plessitech inc., Global Casting inc.	D120574	IMIN	CFNR	131 000	1
Récupération Centre du Québec inc.	D120305	IMIN	CFNR	43 350	1
Sérigraphie Drummond inc.	D121067	IMIN	CFNR	40 000	1
Soprema inc. et 9006-4940 Québec inc.	D120710	PASI	CFNR	1 200 000	1
Structure Laferté inc. et 9187-8900 Québec inc.	D120411	IMIN	CFNR	210 000	1
Twin Rivers Technologies - Entreprises de transformation de graines oléagineuses du Québec inc.	D119100	PASI	CFNR	7 499 999	1
Vertisoft inc.	D121195	IMIN	CFNR	200 000	1
Vexco inc.	D119598	IMIN	CFNR	211 100	1
SOUS-TOTAL				11 079 799	22
TOTAL POUR LA RÉGION DU CENTRE-DU-QUÉBEC				<u>38 583 882</u>	<u>82</u>

Renseignements particuliers


Étude des crédits 2009-2010

Question 32

Pour 2008-2009, provisions pour pertes associées à chaque programme en nominal et en pourcentage, préciser la part qui incombe à Investissement Québec et au gouvernement. Prévisions pour 2009-2010.

Réponse

Voir tableau en annexe.

	Programme	Provision totale au 28 février 2009		Provision assumée par le gouvernement au 28 février 2009		Provision assumée par Investissement Québec au 28 février 2009	
		\$	%	\$	%	\$	%
		323 679 081	100,0%	323 679 081	100,0%	0	0,0%
	Article 28 de la Loi sur Investissement Québec et sur La Financière du Québec	0	100,0%	0	0,0%	0	0,0%
	Article 29 de la Loi sur Investissement Québec et sur La Financière du Québec	129 605 226	100,0%	129 605 226	100,0%	0	0,0%
	Article 7 de la Loi sur la Société de développement industriel du Québec	96 360 000	100,0%	96 360 000	100,0%	0	0,0%
	Article 9 de la Loi sur la Société de développement industriel du Québec	6 191	100,0%	0	0,0%	6 191	100,0%
	Articles de la Loi sur l'aide au développement industriel	127 685 873	100,0%	127 685 873	100,0%	0	0,0%
	Fonds pour l'accroissement de l'investissement privé et la relance de l'emploi	1 153 105	100,0%	1 153 105	100,0%	0	0,0%
	Loi sur l'Agence québécoise de valorisation industrielle de la recherche	2 703	100,0%	2 703	100,0%	0	0,0%
	Prog. visant à fav. l'expansion de la PME innovatrice et Prog. visant à fav. l'expansion de l'entreprise manufacturière innovatrice	4 087 021	100,0%	4 087 021	100,0%	0	0,0%
	Programme d'aide à l'investissement pour les entreprises à technologie moderne et les entreprises dynamiques	45 867	100,0%	0	0,0%	45 867	100,0%
	Programme d'aide à l'investissement touristique	182 745	100,0%	182 745	100,0%	0	0,0%
	Programme d'aide à l'innovation techno-logique pour les entreprises en démarrage	1 537 298	100,0%	0	0,0%	1 537 298	100,0%
	Programme d'aide à l'investissement	671 916	100,0%	671 916	100,0%	0	0,0%
	Programme d'aide au développement touristique	177 322	100,0%	177 322	100,0%	0	0,0%
	Programme d'aide aux activités de recherche et d'innovation	639 605	100,0%	639 605	100,0%	0	0,0%
	Programme d'aide financière aux entreprises coopératives	29 158 565	100,0%	29 158 565	100,0%	0	0,0%
	Programme d'appui stratégique à l'investissement	148 188 323	100,0%	68 616 979	46,3%	79 571 344	53,7%
	Programme d'aide au financement des entreprises	323 623	100,0%	323 623	100,0%	0	0,0%
	Programme de financement	1 133 945	100,0%	1 133 945	100,0%	0	0,0%
	Programme de financement des petites entreprises	4 570 290	100,0%	4 570 290	100,0%	0	0,0%
	Programme de fonds de roulement et d'investis-sement (Programme RENFORT)	7 932	100,0%	7 932	100,0%	0	0,0%
	Programme de prêt de capitalisation	50 114 729	100,0%	50 114 729	100,0%	0	0,0%
	Programme de soutien à l'industrie forestière	55 230 017	100,0%	55 230 017	100,0%	0	0,0%
	Programme de soutien à la capitalisation des sociétés en biotechnologie	15 386 637	100,0%	15 386 637	100,0%	0	0,0%
	Programme de soutien aux opérations de certaines entreprises	1 942 642	100,0%	1 942 642	100,0%	0	0,0%
	Programme de soutien aux projets économiques	1 138 704	100,0%	0	0,0%	1 138 704	100,0%
	Programme favorisant l'investissement	2 988 974	100,0%	2 988 974	100,0%	0	0,0%
	Programme favorisant la capitalisation des entreprises de l'économie sociale	1 134 036	100,0%	741	0,1%	1 133 295	99,9%
	Programme favorisant le développement des entreprises coopératives	902 219	100,0%	60 252	6,7%	841 967	93,3%
	Programme favorisant le développement des entreprises coopératives	311 714	100,0%	0	0,0%	311 714	100,0%
	Programme favorisant le développement des exportations	1 170 897	100,0%	314 294	26,8%	856 603	73,2%
	Programme favorisant le développement des personnes morales sans but lucratif	994 820	100,0%	497 410	50,0%	497 410	50,0%
	Programme favorisant le développement technologique et le design	10 321 154	100,0%	5 160 577	50,0%	5 160 577	50,0%
	Programme favorisant le financement de l'entrepreneuriat collectif	1 010 853 173	100,0%	919 752 204	91,0%	91 100 969	9,0%
	Total						

Question 33

Nombre total d'emplois créés en 2008-2009 et pour chacune des quatre années précédentes. Ventiler les données par région.

Réponse



Résultats par région administrative

Exercice financier 2008-2009

RÉGION ADMINISTRATIVE	Nouveaux emplois déclarés ⁽¹⁾
	2008-2009 ⁽²⁾
01 - Bas-Saint-Laurent	309
02 – Saguenay–Lac-Saint-Jean	263
03 - Capitale-Nationale	446
04 - Mauricie	344
05 - Estrie	249
06 - Montréal	1 814
07 - Outaouais	270
08 - Abitibi-Témiscamingue	80
09 - Côte-Nord	50
10 - Nord-du-Québec	5
11 - Gaspésie–Îles-de-la-Madeleine	338
12 - Chaudière-Appalaches	655
13 - Laval	236
14 - Lanaudière	-91
15 - Laurentides	316
16 - Montérégie	1 951
17 - Centre-du-Québec	466
Total	7 701

⁽¹⁾ Selon la planification fournie par les entreprises, la création des emplois s'étale sur une période maximale de trois ans.

⁽²⁾ Il s'agit de données préliminaires en date du 28 février 2009 (11 mois) ne correspondant pas aux données officielles qui seront publiées dans le rapport annuel 2008-2009 de la Société.

Question 34

Pour 2008-2009, montants accordés en garanties de prêts, en prêts, en crédits d'impôt, en subventions, en exemptions d'intérêts ou autres au national et par région et délais moyens par étape et par programme pour chacun des programmes administrés par IQ.

Réponse

Voir tableaux en annexe :

- Tableau 1 : Montants autorisés en 2008-2009 par type d'intervention financière et par région administrative;
- Tableau 2 : Délais moyens par étape et par programme;
- Tableau 3 : Montants autorisés en 2008-2009 par programme d'intervention financière.

**Montant de financements autorisés par région administrative
et par type d'intervention financière (\$)**

Période du 1er avril 2008 au 28 février 2009 (11 mois)

RÉGION ADMINISTRATIVE	Garantie de prêt ou d'engagement financier	PRÊT (incluant les prêts participatifs et les prêts temporaires)	PRÊT SANS INTÉRÊT	CONTRIBUTION FINANCIÈRE (non remboursable, à remboursement conditionnel, prise en charge d'intérêts)	Total
01 - Bas-Saint-Laurent	16 117 864	3 854 129	2 615 000	5 218 900	27 805 893
02 - Saguenay-Lac-Saint-Jean	12 419 366	29 649 511	1 325 000	3 114 740	46 508 617
03 - Capitale-Nationale	21 162 219	6 029 820	1 770 000	4 848 575	33 810 614
04 - Mauricie	2 318 000	13 597 757	2 700 000	2 540 379	21 156 136
05 - Estrie	6 983 480	11 115 000	3 335 000	3 936 295	25 369 775
06 - Montréal	75 592 986	33 277 455	12 282 500	11 009 706	132 162 647
07 - Outaouais	11 674 290	6 382 314	-	1 245 935	19 302 539
08 - Abitibi-Témiscamingue	1 438 709	900 800	150 000	783 000	3 272 509
09 - Côte-Nord	4 002 619	9 743 750	790 000	324 630	14 860 999
10 - Nord-du-Québec	1 179 167	5 075 000	-	-	6 254 167
11 - Gaspésie-Îles-de-la-Madeleine	12 896 968	-	4 430 000	2 652 833	19 979 801
12 - Chaudière-Appalaches	17 491 687	14 739 250	7 655 800	6 742 788	46 629 525
13 - Laval	12 969 611	3 985 000	-	4 124 150	21 078 761
14 - Lanaudière	7 135 636	3 925 035	5 300 000	7 145 675	23 506 346
15 - Laurentides	10 540 557	7 441 092	7 930 000	1 992 879	27 904 528
16 - Montérégie	39 199 944	156 947 003	9 220 000	137 796 773	343 163 720
17 - Centre-du-Québec	10 097 270	7 554 000	9 852 000	11 080 612	38 583 882
Total	263 220 373	314 216 916	69 355 300	204 557 870	851 350 459

Délais moyens des dossiers de financement par programme 2008-2009

Pour l'exercice 2008-2009, le délai de traitement moyen des dossiers de financement d'Investissement Québec est calculé en considérant les dossiers avec offre acceptés par l'entreprise du 1^{er} avril 2008 au 13 mars 2009 (date d'extraction des données du présent bilan). Notons que le calcul des délais dépend du processus d'analyse de la demande. Il est important de savoir qu'il existe présentement trois processus différents d'analyse d'une demande à la Société et que le calcul des délais dépend de ces processus :

- 1) Analyse d'une demande de financement intérimaire de crédits d'impôt. Le calcul est effectué à partir des étapes «autorisation» et «envoi de l'offre»;
- 2) Un nouveau processus de garantie de prêt. La Société a déployé ce processus dans toutes les directions régionales en janvier 2008. Il a réduit grandement la durée de traitement des dossiers de financement. Le calcul est effectué à partir des étapes «réception de l'information complète pour le traitement» et «envoi de l'offre»;
- 3) Processus régulier d'analyse d'une demande. Il s'agit d'un ancien processus qui est encore utilisé, notamment pour les prêts, mais aussi pour des garanties accordées dans d'autres programmes que le programme Financement PME. Le calcul est effectué à partir des étapes «réception du plan d'affaires» et «envoi de l'offre».

Notons aussi que puisque que les délais de traitement ne sont pas tous contrôlés par Investissement Québec, la partie imputable aux clients est retirée du calcul.

FINANCEMENT PME

	Délai moyen (jours de calendrier)
Financement de court terme –crédits d'impôt-	
Processus d'analyse d'une demande de fin. intérimaire de crédits d'impôt ¹	
Autorisation à envoi de l'offre	4,3 jours

1 : Le calcul a été effectué sur 290 dossiers avec offre acceptée par l'entreprise.

	Délai moyen (jours de calendrier)
Financement de court terme -marges de crédit-	
Nouveau processus de garantie de prêt ²	
Information complète pour le traitement à autorisation	8,1 jours
Autorisation à envoi de l'offre	6,8 jours
Total	14,9 jours
Processus régulier d'analyse d'une demande ³	
Réception du plan d'affaires à autorisation	13,1 jours
Autorisation à envoi de l'offre	16,0 jours
Total	29,1 jours

2 : Le calcul a été effectué sur 80 dossiers avec offre acceptée par l'entreprise.

3 : Le calcul a été effectué sur 9 dossiers avec offre acceptée par l'entreprise.

FINANCEMENT PME (suite)

	Délai moyen (jours de calendrier)
Financement de long terme	
(Financement PME en excluant marges de crédit et crédits d'impôt)	
Nouveau processus de garantie de prêt ⁴	
Information complète pour le traitement à autorisation	11,8 jours
Autorisation à envoi de l'offre	8,1 jours
Total	19,9 jours
Processus régulier d'analyse d'une demande ⁵	
Réception du plan d'affaires à autorisation	19,4 jours
Autorisation à envoi de l'offre	10,9 jours
Total	30,4 jours

4 : Le calcul a été effectué sur 221 dossiers avec offre acceptée par l'entreprise.

5 : Le calcul a été effectué sur 115 dossiers avec offre acceptée par l'entreprise.

ENTREPRISES DE L'ÉCONOMIE SOCIALE ET FINANCEMENT DE L'ENTREPRENARIAT COLLECTIF ET CAPITALISATION

	Délai moyen (jours de calendrier)
Nouveau processus de garantie de prêt ⁶	
Information complète pour le traitement à autorisation	12,9 jours
Autorisation à envoi de l'offre	7,6 jours
Total	20,5 jours
Processus régulier d'analyse d'une demande ⁷	
Réception du plan d'affaires à autorisation	19,4 jours
Autorisation à envoi de l'offre	9,8 jours
Total	29,2 jours

6 : Le calcul a été effectué sur 59 dossiers avec offre acceptée par l'entreprise.

7 : Le calcul a été effectué sur 37 dossiers avec offre acceptée par l'entreprise.

Immigrants Investisseurs

Le délai de traitement moyen pour les demandes de financement reçus par Investissement Québec dans le cadre du programme Immigrants Investisseurs est de **5 jours ouvrables**. Ce délai correspond à l'analyse, l'autorisation et l'envoi de l'offre. L'objectif au niveau du délai moyen du programme Immigrants Investisseurs pour l'exercice financier 2008-2009 était de 5 jours ouvrables, tel que convenu dans l'entente avec les courtiers.

PASI

Compte tenu de la nature des interventions financières octroyées en vertu du Programme d'appui stratégique à l'investissement (PASI), le délai de traitement de ces dossiers varie beaucoup d'un dossier à l'autre. Pour cette raison, il est difficile de fournir un délai moyen qui soit représentatif de la réalité.

PSIF

	Délai moyen (jours de calendrier)
Nouveau processus de garantie de prêt ⁹	
Information complète pour le traitement à autorisation	7,0 jours
Autorisation à envoi de l'offre	1,0 jours
Total	8,0 jours
Processus régulier d'analyse d'une demande ¹⁰	
Réception du plan d'affaires à autorisation	12,5 jours
Autorisation à envoi de l'offre	8,9 jours
Total	21,5 jours

9 : Le calcul a été effectué sur 1 dossier avec offre acceptée par l'entreprise.
10 : Le calcul a été effectué sur 217 dossiers avec offre acceptée par l'entreprise.

RENFORT

	Délai moyen (jours de calendrier)
Nouveau processus de garantie de prêt ¹¹	
Information complète pour le traitement à autorisation	6,0 jours
Autorisation à envoi de l'offre	6,7 jours
Total	12,7 jours
Processus régulier d'analyse d'une demande ¹²	
Réception du plan d'affaires à autorisation	5,1 jours
Autorisation à envoi de l'offre	6,1 jours
Total	11,3 jours

11 : Le calcul a été effectué sur 12 dossiers avec offre acceptée par l'entreprise.
12 : Le calcul a été effectué sur 15 dossiers avec offre acceptée par l'entreprise.



**Montant du financement autorisé par programme/ volet de programme
et par type d'intervention financière (\$)**

Période du 1er avril 2008 au 28 février 2009 (11 mois)

PROGRAMME / VOLET DE PROGRAMME	Garantie de prêt ou d'engagement financier	PRÊT (incluant les prêts participatifs et les prêts temporaires)	PRÊT SANS INTÉRÊT	CONTRIBUTION FINANCIÈRE (non remboursable, à remboursement conditionnel, prise en charge d'intérêts)	Total
Financement PME					
Production et alliance					
Investissement	47 561 305	11 780 140	-	-	59 341 445
Alliance stratégique	9 780 000	2 550 000	-	-	12 330 000
Tourisme	4 301 740	470 000	-	-	4 771 740
Recherche et développement					
Crédit d'impôt	59 428 475	4 481 637	-	-	63 910 112
Développement	5 109 500	3 528 535	-	-	8 638 035
Exportation					
Marge de crédit	34 743 950	500 000	-	-	35 243 950
Commercialisation	7 764 312	13 072 000	-	-	20 836 312
Ligne de change	-	-	-	-	0
Fonds de roulement					
De croissance	7 354 400	5 396 875	-	-	12 751 275
De redressement	4 153 565	225 000	-	-	4 378 565
Relève PME	10 333 750	7 675 000	-	-	18 008 750
Ski alpin	-	230 000	-	-	230 000
Mesure d'expérimentation	-	3 183 750	350 000	-	3 533 750
Total partiel	190 530 997	53 092 937	350 000	0	243 973 934
Programmes spécifiques					
Capitalisation des entreprises d'économie sociale	-	1 458 000	-	30 038	1 488 038
Entrepreneuriat collectif	22 226 682	715 000	-	-	22 941 682
Total partiel	22 226 682	2 173 000	0	30 038	24 429 720
Outil de développement économique					
Immigrants Investisseurs	-	-	-	54 202 833	54 202 833
Programme de soutien à l'industrie forestière	28 194 193	81 850 979	43 455 300	-	153 500 472
Renfort	10 368 500	40 300 000	-	-	50 668 500
PASI	11 900 000	11 800 000	25 550 000	28 024 999	77 274 999
Mandats gouvernementaux	-	125 000 000	-	122 300 000	247 300 000
Total partiel	50 462 693	258 950 979	69 005 300	204 527 832	582 946 804
Total	263 220 372	314 216 916	69 355 300	204 557 870	851 350 458

Renseignements particuliers

Étude des crédits 2009-2010

Question 35

Liste des projets qui ont suscité, en 2008-2009, des investissements de l'étranger, ventilation de ces investissements, montant de l'aide accordée et nombre d'emplois créés :

- a. par provenance géographique;
- b. par région d'implantation;
- c. par secteur d'activités.

Réponse

Voir tableaux en annexe :

- Tableau 1 : Liste des projets financés par Investissement Québec
- Tableau 2 : Liste des projets non financés par Investissement Québec

Tableau 1



Liste des projets d'investissements démarchés par la vice-présidence principale
aux affaires internationales financés par Investissement Québec du
1 avril 2008 au 28 février 2009 - par Pays d'origine

Pays d'origine de l'investisseur	Nom de l'entreprise	Région administrative	Origine des actionnaires	Type de projet	Secteur d'activités	Valeur des projets déclarés par l'entreprise (M\$)	Emplois créés déclarés par l'entreprise	Emplois sauvegardés prévus	Programme de financement	Volet d'intervention financière	Montant d'aide autorisé	Type d'intervention	Nombre d'entreprises
États-Unis	RTI-Claro, inc	13 - Laval	Amériques	Filiale - Projet d'investissement	Matériel de transport	13,5	45	0	PASI	PASIIN	1 000 000	CFNR	1
États-Unis	Les Forges de Sorel Cie	16 - Montérégie	Amériques	Filiale - Projet d'investissement	Métaux et produits métalliques	30,3	61	0	PASI	PASIIN	5 000 000	PRSI	1
États-Unis	Bélanger Laminés inc.	16 - Montérégie	Amériques	Filiale - Rétention	Meubles	3,0	27	40	PASI	PASIIN	700 000	PRSI	1
États-Unis	Formica Canada inc.	16 - Montérégie	Amériques	Filiale - Rétention	Produits du bois	7,5	10	100	PASI	PASIIN	500 000	CFNR	1
États-Unis						54,3	143	140			7 200 000		4
France	Dassault Systèmes inc.	06 - Montréal	Europe	Filiale - Projet d'investissement	Conception de systèmes informatiques et services co	17,0	172	0	MFNE	GPCE	-		1
France	LISI Aéronautique Canada Corp.	06 - Montréal	Europe	Filiale - Projet d'investissement	Matériel de transport	10,0	150	0	PASI	PASIIN	1 900 000	PRSI	1
France						27,0	322	0			1 900 000		2
Norvège	Elopak Canada inc	06 - Montréal	Europe	Filiale - Projet d'investissement	Papier	10,8	43	0	PASI	PASIIN	450 000	PRSI	1
Norvège						10,8	43	0			450 000		1
Suède	Electrolux Canada Corp.	14 - Lanaudière	Europe	Filiale - Rétention	Produits électriques et électroniques	49,2	0	929	PASI	PASIIN	4 700 000	CFNR	1
Suède						49,2	0	929			4 700 000		1
TOTAL						141,2	508	1 069			14 250 000		8

Tableau 1 (suite)



Liste des projets d'investissements démarchés par la vice-présidence principale
aux affaires internationales financés par Investissement Québec
du 1 avril 2008 au 28 février 2009 - par Région

Région administrative	Nom de l'entreprise	Origine des actionnaires	Pays d'origine de l'investisseur	Type de projet	Secteur d'activités	Valeur des projets déclarés par l'entreprise (M\$)	Emplois créés déclarés par l'entreprise	Emplois sauvegardés prévus	Programme de financement	Volet d'intervention financière	Montant d'aide autorisé	Type d'intervention	Nombre d'entreprises
06 - Montréal	Dassault Systèmes inc.	Europe	France	Filiale - Projet d'investissement	Conception de systèmes informatiques et services conn	17,0	172	0	MFNE	GPCE	-		1
06 - Montréal	LISI Aéronautique Canada Corp.	Europe	France	Filiale - Projet d'investissement	Matériel de transport	10,0	150	0	PASI	PASIIN	1 900 000	PRSI	1
06 - Montréal	Elopak Canada inc	Europe	Norvège	Filiale - Projet d'investissement	Papier	10,8	43	0	PASI	PASIIN	450 000	PRSI	1
06 - Montréal						37,8	365	0			2 350 000		3
13 - Laval	RTI-Claro, inc	Amériques	États-Unis d'Amérique	Filiale - Projet d'investissement	Matériel de transport	13,5	45	0	PASI	PASIIN	1 000 000	CFNR	1
13 - Laval						13,5	45	0			1 000 000		1
14 - Lanaudière	Electrolux Canada Corp.	Europe	Suède	Filiale - Rétention	Produits électriques et électroniques	49,2	0	929	PASI	PASIIN	4 700 000	CFNR	1
14 - Lanaudière						49,2	0	929			4 700 000		1
16 - Montérégie	Les Forges de Sorel Cie	Amériques	États-Unis	Filiale - Projet d'investissement	Métaux et produits métalliques	30,3	61	0	PASI	PASIIN	5 000 000	PRSI	1
16 - Montérégie	Bélangier Laminés inc.	Amériques	États-Unis	Filiale - Rétention	Meubles	3,0	27	40	PASI	PASIIN	700 000	PRSI	1
16 - Montérégie	Formica Canada inc.	Amériques	États-Unis	Filiale - Rétention	Produits du bois	7,5	10	100	PASI	PASIIN	500 000	CFNR	1
16 - Montérégie						40,8	98	140			6 200 000		3
TOTAL						141,2	508	1 069			14 250 000		8

<div>  <div> Liste des projets d'investissements démarchés par la vice-présidence principale aux affaires internationales financés par Investissement Québec du 1 avril 2008 au 28 février 2009 - par Secteur </div> </div>													
Secteur d'activités	Nom de l'entreprise	Région administrative	Origine des actionnaires	Pays d'origine de l'investisseur	Type de projet	Valeur des projets déclarés par l'entreprise (M\$)	Emplois créés déclarés par l'entreprise	Emplois sauvegardés prévus	Programme de financement	Volet d'intervention financière	Montant d'aide autorisé	Type d'intervention	Nombre d'entreprises
Conception de systèmes informatiques et ser	Dassault Systèmes inc.	06 - Montréal	Europe	France	Filiale - Projet d'investissement	17,0	172	0	MFNE	GPCE	-		1
Conception de systèmes informatiques et services connexes						17,0	172	0					1
Matériel de transport	LISI Aéronautique Canada Corp.	06 - Montréal	Europe	France	Filiale - Projet d'investissement	10,0	150	0	PASI	PASIIN	1 900 000	PRSI	1
Matériel de transport	RTI-Claro, inc	13 - Laval	Amériques	États-Unis	Filiale - Projet d'investissement	13,5	45	0	PASI	PASIIN	1 000 000	CFNR	1
Matériel de transport						23,5	195	0			2 900 000		2
Métaux et produits métalliques	Les Forges de Sorel Cie	16 - Montérégie	Amériques	États-Unis	Filiale - Projet d'investissement	30,3	61	0	PASI	PASIIN	5 000 000	PRSI	1
Métaux et produits métalliques						30,3	61	0			5 000 000		1
Meubles	Bélangier Laminés inc.	16 - Montérégie	Amériques	États-Unis	Filiale - Rétention	3,0	27	40	PASI	PASIIN	700 000	PRSI	1
Meubles						3,0	27	40			700 000		1
Papier	Elopak Canada inc	06 - Montréal	Europe	Norvège	Filiale - Projet d'investissement	10,8	43	0	PASI	PASIIN	450 000	PRSI	1
Papier						10,8	43	0			450 000		1
Produits du bois	Formica Canada inc.	16 - Montérégie	Amériques	États-Unis	Filiale - Rétention	7,5	10	100	PASI	PASIIN	500 000	CFNR	1
Produits du bois						7,5	10	100			500 000		1
Produits électriques et électroniques	Electrolux Canada Corp.	14 - Lanaudière	Europe	Suède	Filiale - Rétention	49,2	0	929	PASI	PASIIN	4 700 000	CFNR	1
Produits électriques et électroniques						49,2	0	929			4 700 000		1
TOTAL						141,2	508	1 069			14 250 000		8



Liste des projets d'investissements démarchés par la vice-présidence principale
aux affaires internationales non financés par Investissement Québec
du 1 avril 2008 au 28 février 2009 - par Pays d'origine

Pays d'origine de l'investisseur	Nom de l'entreprise	Région administrative	Origine des actionnaires	Type de projet	Secteur d'activités	Valeur des projets déclarés par l'entreprise (M\$)	Emplois créés déclarés par l'entreprise	Emplois sauvegardés prévus	Nombre d'entreprises
Allemagne	Weiss Plastic GmbH	04 - Mauricie	Europe	Implantation	Caoutchouc et plastique	2,0	15	0	1
Allemagne	Enercon Canada inc.	11 - Gaspésie-Îles-de-	Europe	Implantation	Machinerie	32,0	200	0	1
Allemagne						34,0	215	0	2
Australie	Burleigh Point Canada inc.	06 - Montréal	Océanie	Filiale - Projet d'investissement	Services divers	0,7	10	0	1
Australie						0,7	10	0	1
Canada	Execaire	06 - Montréal	Amériques	Filiale - Projet d'investissement	Services divers	10,0	50	0	1
Canada	Les Produits de marque Liberté inc.	16 - Montérégie	Amériques	Filiale - Projet d'investissement	Fabrication d'aliments	1,0	0	0	1
Canada	Silicium Bécancour Inc.	17 - Centre-du-Québec	Amériques	Filiale - Projet d'investissement	Métaux et produits métalliques	24,0	50	0	1
Canada						35,0	100	0	3
États-Unis	Ceradyne Canada ULC	02 - Saguenay-Lac St	Amériques	Filiale - Projet d'investissement	Métaux et produits métalliques	6,0	7	0	1
États-Unis	Spectrum Pharmaceuticals, Inc.	05 - Estrie	Amériques	Implantation	Matériel de transport	11,6	10	0	1
États-Unis	Technologies Mapleworks inc.	06 - Montréal	Amériques	Filiale - Projet d'investissement	Conception de systèmes informatiques et services connexes	0,7	4	0	1
États-Unis	Morgan Stanley	06 - Montréal	Amériques	Implantation	Services divers	200,0	310	200	1
États-Unis	Carlson Marketing Group Canada Ltd	06 - Montréal	Amériques	Filiale - Projet d'investissement	Services divers	3,3	275	0	1
États-Unis	REMEC Broadband Wireless Canada Inc.	06 - Montréal	Amériques	Filiale - Projet d'investissement	Services divers	7,0	24	0	1
États-Unis	Paccar du Canada ltée	15 - Laurentides	Amériques	Filiale - Projet d'investissement	Matériel de transport	10,0	0	0	1
États-Unis	Technologies d'extrusion appliquées (Canada) inc.	16 - Montérégie	Amériques	Filiale - Rétention	Caoutchouc et plastique	3,0	0	145	1
États-Unis	Osemi Inc	16 - Montérégie	Amériques	Implantation	Produits électriques et électroniques	5,0	30	0	1
États-Unis	Thomas & Betts Fabrication Inc.	16 - Montérégie	Amériques	Filiale - Rétention	Produits électriques et électroniques	23,6	0	161	1
États-Unis	Venmar CES inc.	17 - Centre-du-Québec	Amériques	Filiale - Projet d'investissement	Machinerie	3,0	50	0	1
États-Unis						273,1	710	506	11

Tableau 2

Pays d'origine de l'investisseur	Nom de l'entreprise	Région administrative	Origine des actionnaires	Type de projet	Secteur d'activités	Valeur des projets déclarés par l'entreprise (M\$)	Emplois créés déclarés par l'entreprise	Emplois sauvegardés prévus	Nombre d'entreprises
France	Quidd S.A.S.	05 - Estrie	Europe	Implantation	Services professionnels, scientifiques et techniques	0,1	2	0	1
France	Avanquest	06 - Montréal	Europe	Implantation	Édition de logiciels	6,4	100	0	1
France	Sonats	06 - Montréal	Europe	Implantation	Services professionnels, scientifiques et techniques	0,4	8	0	1
France	Euroconsult	06 - Montréal	Europe	Implantation	Services professionnels, scientifiques et techniques	0,5	8	0	1
France	Sanofi Aventis Canada	13 - Laval	Europe	Filiale - Projet d'investissement	Produits raffinés du pétrole, du charbon et des industries c	25,0	0	0	1
France	EADS Composites Atlantic	15 - Laurentides	Europe	Filiale - Projet d'investissement	Matériel de transport	8,0	0	0	1
France	Bonduelle Amérique du Nord inc.	16 - Montérégie	Europe	Filiale - Projet d'investissement	Fabrication d'aliments	3,7	65	0	1
France	Nanoledge	16 - Montérégie	Europe	Implantation	Matériel de transport	4,5	30	0	1
France						48,6	213	0	8
Inde	Novelis inc.	02 - Saguenay-Lac St	Asie	Filiale - Projet d'investissement	Métaux et produits métalliques	7,8	0	0	1
Inde						7,8	0	0	1
Italie	Biesse Canada inc.	14 - Lanaudière	Europe	Filiale - Projet d'investissement	Services divers	3,0	0	0	1
Italie						3,0	0	0	1
Japon	Sleeman Unibroue inc.	16 - Montérégie	Asie	Filiale - Projet d'investissement	Produits du bois	3,0	10	0	1
Japon						3,0	10	0	1
Norvège	REC Group ASA	17 - Centre-du-Québe	Europe	Implantation	Produits raffinés du pétrole, du charbon et des industries c	1 370,0	325	0	1
Norvège						1 370,0	325	0	1
Royaume-Uni	Filterfab inc.	04 - Mauricie	Europe	Filiale - Projet d'investissement	Machinerie	2,0	12	0	1
Royaume-Uni						2,0	12	0	1
TOTAL						1 777,2	1 595	506	30


**Investissement
Québec**

 Liste des projets d'investissements démarchés par la vice-présidence principale
aux affaires internationales non financés par Investissement Québec
du 1 avril 2008 au 28 février 2009 - par Région

Région administrative	Nom de l'entreprise	Origine des actionnaires	Pays d'origine de l'investisseur	Type de projet	Secteur d'activités	Valeur des projets déclarés par l'entreprise (M\$)	Emplois créés déclarés par l'entreprise	Emplois sauvegardés prévus	Nombre d'entreprises
02 - Saguenay-Lac Saint-Jean	Ceradyne Canada ULC	Amériques	Etats-Unis d'Amérique	Filiale - Projet d'investissement	Métaux et produits métalliques	6,0	7	0	1
02 - Saguenay-Lac Saint-Jean	Novelis inc.	Asie	Inde	Filiale - Projet d'investissement	Métaux et produits métalliques	7,8	0	0	1
02 - Saguenay-Lac Saint-Jean						13,8	7	0	2
04 - Mauricie	Weiss Plastic GmbH	Europe	Allemagne	Implantation	Caoutchouc et plastique	2,0	15	0	1
04 - Mauricie	Filterfab inc.	Europe	Royaume-Uni	Filiale - Projet d'investissement	Machinerie	2,0	12	0	1
04 - Mauricie						2,0	12	0	1
05 - Estrie	Spectrum Pharmaceuticals, Inc.	Amériques	Etats-Unis d'Amérique	Implantation	Matériel de transport	11,6	10	0	1
05 - Estrie	Quidd S.A.S.	Europe	France	Implantation	Services professionnels, scientifiques et techniques	0,1	2	0	1
05 - Estrie						11,7	12	0	2
06 - Montréal	Burleigh Point Canada inc.	Océanie	Australie	Filiale - Projet d'investissement	Services divers	0,7	10	0	1
06 - Montréal	Execaire	Amériques	Canada	Filiale - Projet d'investissement	Services divers	10,0	50	0	1
06 - Montréal	Technologies Mapleworks inc.	Amériques	Etats-Unis d'Amérique	Filiale - Projet d'investissement	Conception de systèmes informatiques et services con	0,7	4	0	1
06 - Montréal	Morgan Stanley	Amériques	Etats-Unis d'Amérique	Implantation	Services divers	200,0	310	200	1
06 - Montréal	Carlson Marketing Group Canada Ltd	Amériques	Etats-Unis d'Amérique	Filiale - Projet d'investissement	Services divers	3,3	275	0	1
06 - Montréal	REMEC Broadband Wireless Canada Inc.	Amériques	Etats-Unis d'Amérique	Filiale - Projet d'investissement	Services divers	7,0	24	0	1
06 - Montréal	Avanquest	Europe	France	Implantation	Édition de logiciels	6,4	100	0	1
06 - Montréal	Sonats	Europe	France	Implantation	Services professionnels, scientifiques et techniques	0,4	8	0	1
06 - Montréal	Euroconsult	Europe	France	Implantation	Services professionnels, scientifiques et techniques	0,5	8	0	1
06 - Montréal						229,0	789	200	9
11 - Gaspésie-Îles-de-la-Madeleine	Enercon Canada inc.	Europe	Allemagne	Implantation	Machinerie	32,0	200	0	1
11 - Gaspésie-Îles-de-la-Madeleine						32,0	200	0	1

Tableau 2 (suite)

Région administrative	Nom de l'entreprise	Origine des actionnaires	Pays d'origine de l'investisseur	Type de projet	Secteur d'activités	Valeur des projets déclarés par l'entreprise (M\$)	Emplois créés déclarés par l'entreprise	Emplois sauvegardés prévus	Nombre d'entreprises
13 - Laval	Sanofi Aventis Canada	Europe	France	Filiale - Projet d'investissement	Produits raffinés du pétrole, du charbon et des industries	25,0	0	0	1
13 - Laval						25,0	0	0	1
14 - Lanaudière	Biesse Canada inc.	Europe	Italie	Filiale - Projet d'investissement	Services divers	3,0	0	0	1
14 - Lanaudière						3,0	0	0	1
15 - Laurentides	Paccar du Canada Ltée	Amériques	Etats-Unis d'Amérique	Filiale - Projet d'investissement	Matériel de transport	10,0	0	0	1
15 - Laurentides	EADS Composites Atlantic	Europe	France	Filiale - Projet d'investissement	Matériel de transport	8,0	0	0	1
15 - Laurentides						18,0	0	0	2
16 - Montérégie	Les Produits de marque Liberté inc.	Amériques	Canada	Filiale - Projet d'investissement	Fabrication d'aliments	1,0	0	0	1
16 - Montérégie	Technologies d'extrusion appliquées (Canada) inc.	Amériques	Etats-Unis d'Amérique	Filiale - Rétention	Caoutchouc et plastique	3,0	0	145	1
16 - Montérégie	Osemi Inc	Amériques	Etats-Unis d'Amérique	Implantation	Produits électriques et électroniques	5,0	30	0	1
16 - Montérégie	Thomas & Betts Fabrication Inc.	Amériques	Etats-Unis d'Amérique	Filiale - Rétention	Produits électriques et électroniques	23,6	0	161	1
16 - Montérégie	Bonduelle Amérique du Nord inc.	Europe	France	Filiale - Projet d'investissement	Fabrication d'aliments	3,7	65	0	1
16 - Montérégie	Nanolegde	Europe	France	Implantation	Matériel de transport	4,5	30	0	1
16 - Montérégie	Sleeman Unibroue inc.	Asie	Japon	Filiale - Projet d'investissement	Produits du bois	3,0	10	0	1
16 - Montérégie						43,7	135	306	7
17 - Centre-du-Québec	Silicium Bécancour Inc.	Amériques	Canada	Filiale - Projet d'investissement	Métaux et produits métalliques	24,0	50	0	1
17 - Centre-du-Québec	Venmar CES inc.	Amériques	Etats-Unis d'Amérique	Filiale - Projet d'investissement	Machinerie	3,0	50	0	1
17 - Centre-du-Québec	REC Group ASA	Europe	Norvège	Implantation	Produits raffinés du pétrole, du charbon et des industries	1 370,0	325	0	1
17 - Centre-du-Québec						1 397,0	425	0	3
TOTAL						1 777,2	1 595	506	30



Liste des projets d'investissements démarchés par la vice-présidence principale
aux affaires internationales non financés par Investissement Québec
du 1 avril 2008 au 28 février 2009 - par Secteur

Secteur d'activités	Nom de l'entreprise	Région administrative	Origine des actionnaires	Pays d'origine de l'investisseur	Type de projet	Valeur des projets déclarés par l'entreprise (M\$)	Emplois créés déclarés par l'entreprise	Emplois sauvegardés prévus	Nombre d'entreprises
Caoutchouc et plastique	Weiss Plastic GmbH	04 - Mauricie	Europe	Allemagne	Implantation	2,0	15	0	1
Caoutchouc et plastique	Technologies d'extrusion appliquées (Canada) inc.	16 - Montérégie	Amériques	Etats-Unis d'Amérique	Filiale - Rétention	3,0	0	145	1
Caoutchouc et plastique						5,0	15	145	2
Conception de systèmes informatiques et services connexes	Technologies Mapleworks inc.	06 - Montréal	Amériques	Etats-Unis d'Amérique	Filiale - Projet d'investissement	0,7	4	0	1
Conception de systèmes informatiques et services connexes						0,7	4	0	1
Édition de logiciels	Avanquest	06 - Montréal	Europe	France	Implantation	6,4	100	0	1
Édition de logiciels						6,4	100	0	1
Fabrication d'aliments	Les Produits de marque Liberté inc.	16 - Montérégie	Amériques	Canada	Filiale - Projet d'investissement	1,0	0	0	1
Fabrication d'aliments	Bonduelle Amérique du Nord inc.	16 - Montérégie	Europe	France	Filiale - Projet d'investissement	3,7	65	0	1
Fabrication d'aliments						4,7	65	0	2
Machinerie	Filterfab inc.	04 - Mauricie	Europe	Royaume-Uni	Filiale - Projet d'investissement	2,0	12	0	1
Machinerie	Venmar CES inc.	17 - Centre-du-Québec	Amériques	Etats-Unis d'Amérique	Filiale - Projet d'investissement	3,0	50	0	1
Machinerie	Enercon Canada inc.	11 - Gaspésie-Îles-de-la-Madeleine	Europe	Allemagne	Implantation	32,0	200	0	1
Machinerie						37,0	262	0	3
Matériel de transport	Spectrum Pharmaceuticals, Inc.	05 - Estrie	Amériques	Etats-Unis d'Amérique	Implantation	11,6	10	0	1
Matériel de transport	Paccar du Canada Ltée	15 - Laurentides	Amériques	Etats-Unis d'Amérique	Filiale - Projet d'investissement	10,0	0	0	1
Matériel de transport	EADS Composites Atlantic	15 - Laurentides	Europe	France	Filiale - Projet d'investissement	8,0	0	0	1
Matériel de transport	Nanoleedge	16 - Montérégie	Europe	France	Implantation	4,5	30	0	1
Matériel de transport						34,1	40	0	4
Métaux et produits métalliques	Ceradyne Canada ULC	02 - Saguenay-Lac Saint-Jean	Amériques	Etats-Unis d'Amérique	Filiale - Projet d'investissement	6,0	7	0	1
Métaux et produits métalliques	Novelis inc.	02 - Saguenay-Lac Saint-Jean	Asie	Inde	Filiale - Projet d'investissement	7,8	0	0	1

Tableau 2 (suite)

Secteur d'activités	Nom de l'entreprise	Région administrative	Origine des actionnaires	Pays d'origine de l'investisseur	Type de projet	Valeur des projets déclarés par l'entreprise (M\$)	Emplois créés déclarés par l'entreprise	Emplois sauvegardés prévus	Nombre d'entreprises
Métaux et produits métalliques	Silicium Bécancour Inc.	17 - Centre-du-Québec	Amériques	Canada	Filiale - Projet d'investissement	24,0	50	0	1
Métaux et produits métalliques						37,8	57	0	3
Produits du bois	Sleeman Unibroue inc.	16 - Montérégie	Asie	Japon	Filiale - Projet d'investissement	3,0	10	0	1
Produits du bois						3,0	10	0	1
Produits électriques et électroniques	Osemi Inc	16 - Montérégie	Amériques	Etats-Unis d'Amérique	Implantation	5,0	30	0	1
Produits électriques et électroniques	Thomas & Betts Fabrication Inc.	16 - Montérégie	Amériques	Etats-Unis d'Amérique	Filiale - Rétention	23,6	0	161	1
Produits électriques et électroniques						28,6	30	161	2
Produits raffinés du pétrole, du charbon et des industries chimiques	Sanofi Aventis Canada	13 - Laval	Europe	France	Filiale - Projet d'investissement	25,0	0	0	1
Produits raffinés du pétrole, du charbon et des industries chimiques	REC Group ASA	17 - Centre-du-Québec	Europe	Norvège	Implantation	1 370,0	325	0	1
Produits raffinés du pétrole, du charbon et des industries chimiques						1 395,0	325	0	2
Services divers	Burleigh Point Canada inc.	06 - Montréal	Océanie	Australie	Filiale - Projet d'investissement	0,7	10	0	1
Services divers	Execaire	06 - Montréal	Amériques	Canada	Filiale - Projet d'investissement	10,0	50	0	1
Services divers	Morgan Stanley	06 - Montréal	Amériques	Etats-Unis d'Amérique	Implantation	200,0	310	200	1
Services divers	Carlson Marketing Group Canada Ltd	06 - Montréal	Amériques	Etats-Unis d'Amérique	Filiale - Projet d'investissement	3,3	275	0	1
Services divers	REMEC Broadband Wireless Canada Inc.	06 - Montréal	Amériques	Etats-Unis d'Amérique	Filiale - Projet d'investissement	7,0	24	0	1
Services divers	Biesse Canada inc.	14 - Lanaudière	Europe	Italie	Filiale - Projet d'investissement	3,0	0	0	1
Services divers						224,0	669	200	6
Services professionnels, scientifiques et techniques	Quidd S.A.S.	05 - Estrie	Europe	France	Implantation	0,1	2	0	1
Services professionnels, scientifiques et techniques	Sonats	06 - Montréal	Europe	France	Implantation	0,4	8	0	1
Services professionnels, scientifiques et techniques	Euroconsult	06 - Montréal	Europe	France	Implantation	0,5	8	0	1
Services professionnels, scientifiques et techniques						1,0	18	0	3
TOTAL						1 777,2	1 595	506	30

Renseignements particuliers

Étude des crédits 2009-2010

Question 36

Liste des entreprises qui ont bénéficié d'une aide financière d'IQ, pour lesquelles une perte ou une provision pour perte apparaît à l'état financier 2008-2009 d'IQ, en précisant :

- a) montant de l'aide consentie;
- b) montant de la perte inscrite aux livres;
- c) la nature de l'aide consentie (prêt, prêt sans intérêt, subvention etc.);
- d) la nature de la solution financière et/ou du programme (type d'aide).


Réponse

Voir tableaux en annexe :

Tableau 1 : Listes des entreprises au 28 février 2009;

Tableau 2 : Radiations d'interventions financières et pertes sur dispositions de participations du 1er avril 2008 au 28 février 2009;

Tableau 3 : Déboursements de garanties d'emprunt et d'engagement financier du 1er avril 2008 au 28 février 2009.


<div>  <div>Données au 28 février 2009</div> </div>						Tableau 1
Numéro de dossier	Nom de l'entreprise	Programme (D)	Interv. Financière (C)	Montant autorisé (A)	Risque	Prov. Totale (B)
Mandats gouvernementaux						
D114988	"Horisol", coopérative de travailleurs	PSIFIN	PRSI	215 000	161 240	
D119548	"Horisol", coopérative de travailleurs	PSIFIN	GARP	234 500	231 894	
D119836	164933 CANADA INC.	PSIFIN	PRSI	250 000	136 507	
D114850	2730-8303 Québec inc.	PSIFIN	PRSI	200 000	145 237	
D035167	3116808 Canada inc.	ART7S1	PRSI	5 200 000	1 112 557	
D116972	3784436 Canada inc.	PSIFFR	GARP	70 000	55 227	
D119829	3784436 Canada inc.	PSIFFR	PRET	200 000	100 000	
D110463	4198638 Canada Inc.	FA00IN	PRET	5 000 000	6 573 583	
D117685	4456769 Canada inc.	PSIFFR	PRET	600 000	544 444	
D117361	6865151 Canada inc. et 6410138 Canada inc.	PSIFIN	PRSI	585 000	585 000	
D029498	9007-7876 Québec inc.	ART7M1	PRPA	50 000 000	10 123 428	
D108690	9020-2292 Québec inc.	PASIIN	PRET	200 004	200 004	
D108690	9020-2292 Québec inc.	PASIIN	PRSI	1 000 000	799 996	
D108614	9020-3779 QUÉBEC INC. (LES ENTREPRISES MICHEL TREMBLAY)	GASP	PRET	51 000	24 016	
D108580	9030-3652 QUÉBEC INC.	GASP	PRET	43 195	20 341	
D108676	9053-7507 QUÉBEC INC. (AREL MECOBA)	GASP	PRET	340 000	160 107	
D114654	9063-4221 Québec inc.	PSIFIN	PRSI	1 425 000	1 425 000	
D118954	9068-4911 Québec inc.	PSIFIN	PRSI	240 000	175 000	
D115825	9076-0562 Québec inc.	PSIFIN	PRSI	260 000	260 000	
D116962	9076-6312 Québec inc.	PSIFIN	PRET	158 050	136 150	
D119244	9099-1019 Québec Inc.	PSIFIN	PRET	175 000	175 000	
D115969	9116-3162 Québec inc.	PSIFFR	PRET	100 000	89 583	
D114819	9118-0620 Québec inc.	PSIFFR	GARP	152 000	134 575	
D114951	9126-0885 Québec inc. (Adbois/ Adwood)	PSIFIN	PRET	288 000	271 719	
D117631	9126-0885 Québec inc. (Adbois/ Adwood)	PSIFFR	PRET	150 000	154 254	
D119237	9143-6121 Québec inc.	PSIFIN	PRET	250 000	125 000	
D118301	9146-2119 Québec inc. et Coopérative forestière des Hautes-Laurentides	PSIFFR	PRET	100 000	100 000	
D115237	9161-0626 Québec inc.	PSIFFR	GARP	60 000	49 128	
D116930	9177-9686 Québec inc.	PSIFIN	PRET	70 000	56 000	
D116842	9184-7376 Québec inc.	PSIFIN	GARP	388 000	363 750	
D102220	A. Lassonde inc.	FA00IN	PRSI	2 733 639	1 093 456	
D109710	A. Lassonde inc.	PASIIN	PRSI	2 128 449	2 128 449	
D108599	A.M.I. Mécanique inc.	GASP	PRET	1 844 283	868 478	
D117997	Absolusion inc.	PSIFFR	PRET	200 000	100 000	
D112501	Acier Fati inc. et Gestion D.E.Q. inc.	PASIIN	PRSI	850 000	850 000	
D114460	Air Data Inc.	PASIDP	CIRR	1 000 000	547 661	
D114687	Alexandre Côté ltée	PSIFIN	PRET	430 000	430 000	
D115921	Alexandre Côté ltée	PSIFIN	GARP	52 500	35 000	
D114209	Aliments Expresco inc. et Immeuble Expresco inc.	PASIIN	PRSI	1 589 000	1 589 000	
D105256	Alliages Noral inc.	FA00ST	PRSI	370 000	30 925	
D117419	Alphonse Lepage inc.	PSIFIN	PRSI	300 000	271 400	
D117532	Alphonse Lepage inc.	PSIFIN	GARP	150 000	135 714	
D029422	Aluminerie Alouette Inc.	ART7M1	CAPR	25 000 000	25 000 000	
D030455	Aluminerie Alouette Inc.	ART7M1	CAPR	20 000 000	20 000 000	
D104513	Aluminerie Alouette Inc.	AR28MF	CAPR	260 000 000	260 000 000	
D115149	Aménagement Boréal	PSIFFR	GARP	70 000	22 348	
D109010	AQS inc.	AR28MF	PRET	2 500 000	2 712 334	
D118331	Arbro-Fer inc.	PSIFFR	PRET	490 000	490 000	
D109003	ARISTIDE BROUSSEAU & FILS LTÉE	GASP	PRET	441 203	207 752	
D109019	ARISTIDE BROUSSEAU & FILS LTÉE	GASP	PRET	104 000	48 986	
D111056	Arkema Canada Inc.	PASIIN	PRSI	1 300 000	1 300 000	
D118690	Armoben inc.	PSIFIN	PRET	200 000	196 667	
D117553	Armoires de Cuisine Milmonde inc.	PSIFFR	PRET	150 000	142 500	
D117438	Armoires Fabritec ltée, Armoires Canboard ltée, Nova Thermo Fusion ltée et 4192826 Canada	PSIFFR	GAEF	2 700 000	1 907 370	
D109045	ARNO ÉLECTRIQUE LTÉE	GASP	PRET	457 870	215 612	
D115710	Association Coopérative de Travail de Rivière Davy	PSIFFR	PRET	400 000	390 476	
D115096	Association coopérative forestière de St-Elzéar et Scierie St-Elzéar inc.	PSIFFR	GAEF	1 000 000	282 675	
D115762	Association coopérative forestière de St-Elzéar et Scierie St-Elzéar inc.	PSIFFR	PRET	250 000	237 740	
D115735	Atlantic produits de cèdre inc.	PSIFIN	GARP	980 000	849 322	
D116999	Atlantic produits de cèdre inc.	PSIFFR	GAEF	1 100 000	712 700	
D117873	Atlantic produits de cèdre inc.	PSIFIN	PRSI	505 000	309 498	
D120026	Atlantic produits de cèdre inc.	PSIFFR	PRET	300 000	300 000	
D116767	Bardobec inc.	PSIFIN	PRSI	676 000	676 000	
D115615	Baxters Canada inc.	PASIIN	PRSI	4 500 000	4 500 075	
D051592	BBD (AIR NOSTRUM)	AR28MC	GARP	7 064 305	5 134 600	
D051593	BBD (AIR NOSTRUM)	AR28MC	GARP	7 017 112	5 151 663	
D051594	BBD (AIR NOSTRUM)	AR28MC	GARP	6 943 935	5 331 059	
D051595	BBD (AIR NOSTRUM)	AR28MC	GARP	5 912 360	4 700 978	
D051596	BBD (AIR NOSTRUM)	AR28MC	GARP	6 756 055	5 417 863	
D104686	BBD (AIR NOSTRUM)	AR28MC	GAEF	3 038 959	3 038 959	
D104687	BBD (AIR NOSTRUM)	AR28MC	GAEF	3 025 731	3 025 731	
D104942	BBD (AIR NOSTRUM)	AR28MC	GAEF	3 040 966	3 040 966	
D104042	BBD (Air Wisconsin Airline Corporation)	AR28MC	GAEF	5 682 925	5 682 925	
D104042	BBD (Air Wisconsin Airline Corporation)	AR28MC	GARP	810 764	810 764	
D104043	BBD (Air Wisconsin Airline Corporation)	AR28MC	GAEF	5 682 925	5 682 925	
D104043	BBD (Air Wisconsin Airline Corporation)	AR28MC	GARP	810 764	810 764	
D104044	BBD (Air Wisconsin Airline Corporation)	AR28MC	GAEF	5 682 393	5 682 394	
D104044	BBD (Air Wisconsin Airline Corporation)	AR28MC	GARP	799 323	799 323	
D104045	BBD (Air Wisconsin Airline Corporation)	AR28MC	GAEF	5 682 393	5 682 394	
D104045	BBD (Air Wisconsin Airline Corporation)	AR28MC	GARP	799 323	799 323	
D104046	BBD (Air Wisconsin Airline Corporation)	AR28MC	GAEF	5 682 393	5 682 394	
D104046	BBD (Air Wisconsin Airline Corporation)	AR28MC	GARP	799 323	799 323	
D104047	BBD (Air Wisconsin Airline Corporation)	AR28MC	GAEF	5 688 237	5 688 237	
D104047	BBD (Air Wisconsin Airline Corporation)	AR28MC	GARP	788 769	788 769	
D104048	BBD (Air Wisconsin Airline Corporation)	AR28MC	GAEF	5 715 329	5 715 329	
D104048	BBD (Air Wisconsin Airline Corporation)	AR28MC	GARP	952 555	952 555	
D104049	BBD (Air Wisconsin Airline Corporation)	AR28MC	GAEF	5 715 329	5 715 329	
D104049	BBD (Air Wisconsin Airline Corporation)	AR28MC	GARP	952 555	952 555	
D104261	BBD (Air Wisconsin Airline Corporation)	AR28MC	GAEF	4 200 890	4 200 890	
D104261	BBD (Air Wisconsin Airline Corporation)	AR28MC	GARP	563 301	563 301	
D104633	BBD (Air Wisconsin Airline Corporation)	AR28MC	GAEF	4 196 600	4 196 600	
D104633	BBD (Air Wisconsin Airline Corporation)	AR28MC	GARP	608 507	608 507	
D105674	BBD (Air Wisconsin Airline Corporation)	AR28MC	GAEF	5 531 882	5 531 882	
D105674	BBD (Air Wisconsin Airline Corporation)	AR28MC	GARP	953 773	953 773	
D105675	BBD (Air Wisconsin Airline Corporation)	AR28MC	GAEF	5 530 853	5 530 853	
D105675	BBD (Air Wisconsin Airline Corporation)	AR28MC	GARP	953 595	953 595	
D105676	BBD (Air Wisconsin Airline Corporation)	AR28MC	GAEF	5 530 853	5 530 853	
D105676	BBD (Air Wisconsin Airline Corporation)	AR28MC	GARP	953 595	953 595	
D105677	BBD (Air Wisconsin Airline Corporation)	AR28MC	GAEF	5 533 424	5 533 424	


Numéro de dossier	Nom de l'entreprise	Programme (D)	Interv. Financière (C)	Montant autorisé (A)	Risque	Prov. Totale (B)
D105677	BBD (Air Wisconsin Airline Corporation)	AR28MC	GARP	954 039	954 039	
D105731	BBD (Air Wisconsin Airline Corporation)	AR28MC	GAEF	5 535 995	5 535 995	
D105731	BBD (Air Wisconsin Airline Corporation)	AR28MC	GARP	954 482	954 482	
D105732	BBD (Air Wisconsin Airline Corporation)	AR28MC	GAEF	5 550 904	5 550 904	
D105732	BBD (Air Wisconsin Airline Corporation)	AR28MC	GARP	957 052	957 052	
D105875	BBD (Air Wisconsin Airline Corporation)	ART7MC	GAEF	3 527 573	3 527 573	
D105883	BBD (Air Wisconsin Airline Corporation)	ART7MC	GAEF	3 563 352	3 563 352	
D105940	BBD (Air Wisconsin Airline Corporation)	ART7MC	GAEF	3 510 903	3 510 903	
D105942	BBD (Air Wisconsin Airline Corporation)	ART7MC	GAEF	3 510 903	3 510 903	
D105946	BBD (Air Wisconsin Airline Corporation)	AR28MC	GAEF	5 586 635	5 586 635	
D105946	BBD (Air Wisconsin Airline Corporation)	AR28MC	GARP	895 403	895 403	
D105985	BBD (Air Wisconsin Airline Corporation)	AR28MC	GAEF	5 560 672	5 560 672	
D105985	BBD (Air Wisconsin Airline Corporation)	AR28MC	GARP	885 297	885 297	
D105988	BBD (Air Wisconsin Airline Corporation)	AR28MC	GAEF	5 571 725	5 571 726	
D105988	BBD (Air Wisconsin Airline Corporation)	AR28MC	GARP	887 057	887 057	
D105989	BBD (Air Wisconsin Airline Corporation)	AR28MC	GAEF	5 586 635	5 586 635	
D105989	BBD (Air Wisconsin Airline Corporation)	AR28MC	GARP	889 238	889 238	
D106848	BBD (Air Wisconsin Airline Corporation)	AR28MC	GARP	967 157	967 157	
D106848	BBD (Air Wisconsin Airline Corporation)	AR28MC	GARP	967 157	967 157	
D106850	BBD (Air Wisconsin Airline Corporation)	AR28MC	GARP	970 481	970 481	
D106851	BBD (Air Wisconsin Airline Corporation)	AR28MC	GARP	972 253	972 254	
D106852	BBD (Air Wisconsin Airline Corporation)	AR28MC	GARP	973 052	973 052	
D106853	BBD (Air Wisconsin Airline Corporation)	AR28MC	GARP	973 850	973 850	
D106854	BBD (Air Wisconsin Airline Corporation)	AR28MC	GARP	976 378	976 378	
D106855	BBD (Air Wisconsin Airline Corporation)	AR28MC	GARP	978 907	978 907	
D106856	BBD (Air Wisconsin Airline Corporation)	AR28MC	GARP	978 818	978 818	
D107492	BBD (Air Wisconsin Airline Corporation)	AR28MC	GARP	980 592	980 592	
D107493	BBD (Air Wisconsin Airline Corporation)	AR28MC	GARP	982 455	982 455	
D107494	BBD (Air Wisconsin Airline Corporation)	AR28MC	GARP	984 318	984 318	
D107495	BBD (Air Wisconsin Airline Corporation)	AR28MC	GARP	984 229	984 229	
D107496	BBD (Air Wisconsin Airline Corporation)	AR28MC	GARP	988 399	988 399	
D107497	BBD (Air Wisconsin Airline Corporation)	AR28MC	GARP	988 399	988 399	
D107691	BBD (Air Wisconsin Airline Corporation)	AR28MC	GARP	992 745	992 745	
D107692	BBD (Air Wisconsin Airline Corporation)	AR28MC	GARP	992 745	992 745	
D107693	BBD (Air Wisconsin Airline Corporation)	AR28MC	GARP	994 608	994 608	
D107967	BBD (Air Wisconsin Airline Corporation)	AR28MC	GARP	994 609	994 608	
D107968	BBD (Air Wisconsin Airline Corporation)	AR28MC	GARP	995 850	995 850	
D107969	BBD (Air Wisconsin Airline Corporation)	AR28MC	GARP	997 092	997 092	
D107970	BBD (Air Wisconsin Airline Corporation)	AR28MC	GARP	997 092	997 092	
D107971	BBD (Air Wisconsin Airline Corporation)	AR28MC	GARP	997 269	997 270	
D108080	BBD (Air Wisconsin Airline Corporation)	AR28MC	GARP	1 001 173	1 001 173	
D108081	BBD (Air Wisconsin Airline Corporation)	AR28MC	GARP	1 001 173	1 001 173	
D108082	BBD (Air Wisconsin Airline Corporation)	AR28MC	GARP	1 001 173	1 001 173	
D108187	BBD (Air Wisconsin Airline Corporation)	AR28MC	GARP	1 003 302	1 003 302	
D108188	BBD (Air Wisconsin Airline Corporation)	AR28MC	GARP	1 003 302	1 003 302	
D108661	BBD (BRAFCO)	AR28MC	GAEF	362 573 009	362 573 009	
D051630	BBD (Mesa Airlines Inc.)	AR28MC	GAEF	3 473 757	3 473 757	
D051630	BBD (Mesa Airlines Inc.)	AR28MC	GARP	2 257 942	2 257 942	
D051631	BBD (Mesa Airlines Inc.)	AR28MC	GAEF	3 473 757	3 473 757	
D051631	BBD (Mesa Airlines Inc.)	AR28MC	GARP	2 257 942	2 257 942	
D051632	BBD (Mesa Airlines Inc.)	AR28MC	GAEF	3 477 565	3 477 565	
D051632	BBD (Mesa Airlines Inc.)	AR28MC	GARP	2 260 418	2 260 418	
D051633	BBD (Mesa Airlines Inc.)	AR28MC	GAEF	3 488 842	3 488 842	
D051633	BBD (Mesa Airlines Inc.)	AR28MC	GARP	2 267 747	2 267 747	
D051634	BBD (Mesa Airlines Inc.)	AR28MC	GAEF	3 505 244	3 505 244	
D051634	BBD (Mesa Airlines Inc.)	AR28MC	GARP	1 139 204	1 139 204	
D051634	BBD (Mesa Airlines Inc.)	AR28MC	GARP	1 139 204	1 139 204	
D051634	BBD (Mesa Airlines Inc.)	AR28MC	GARP	1 139 204	1 139 204	
D051635	BBD (Mesa Airlines Inc.)	AR28MC	GAEF	3 505 244	3 505 244	
D051635	BBD (Mesa Airlines Inc.)	AR28MC	GARP	1 139 204	1 139 204	
D051635	BBD (Mesa Airlines Inc.)	AR28MC	GARP	1 139 204	1 139 204	
D051636	BBD (Mesa Airlines Inc.)	AR28MC	GAEF	3 505 244	3 505 244	
D051636	BBD (Mesa Airlines Inc.)	AR28MC	GARP	1 139 204	1 139 204	
D051636	BBD (Mesa Airlines Inc.)	AR28MC	GARP	1 139 204	1 139 204	
D051637	BBD (Mesa Airlines Inc.)	AR28MC	GAEF	3 505 244	3 505 244	
D051637	BBD (Mesa Airlines Inc.)	AR28MC	GARP	1 139 204	1 139 204	
D051637	BBD (Mesa Airlines Inc.)	AR28MC	GARP	1 139 204	1 139 204	
D051637	BBD (Mesa Airlines Inc.)	AR28MC	GAEF	3 505 244	3 505 244	
D100622	BBD (Mesa Airlines Inc.)	AR28MC	GARP	1 139 204	1 139 204	
D100622	BBD (Mesa Airlines Inc.)	AR28MC	GARP	1 139 204	1 139 204	
D100622	BBD (Mesa Airlines Inc.)	AR28MC	GAEF	3 521 304	3 521 304	
D100623	BBD (Mesa Airlines Inc.)	AR28MC	GARP	2 288 848	2 288 848	
D100624	BBD (Mesa Airlines Inc.)	AR28MC	GAEF	3 529 163	3 529 163	
D100624	BBD (Mesa Airlines Inc.)	AR28MC	GARP	2 293 956	2 293 956	
D106620	BBD (Mesa Airlines Inc.)	AR28MC	GARP	3 497 654	3 497 493	
D106621	BBD (Mesa Airlines Inc.)	AR28MC	GARP	3 497 654	3 497 493	
D118249	BBD (Mesa Airlines Inc.)	AR28MC	GAEF	6 415 625	6 415 625	
D118251	BBD (Mesa Airlines Inc.)	AR28MC	GAEF	6 415 625	6 415 625	
D109215	BBD (Northwest Airlines Inc.)	AR28MC	GAEF	5 033 387	5 033 387	
D109216	BBD (Northwest Airlines Inc.)	AR28MC	GAEF	5 033 387	5 033 387	
D109217	BBD (Northwest Airlines Inc.)	AR28MC	GAEF	5 033 387	5 033 387	
D109218	BBD (Northwest Airlines Inc.)	AR28MC	GAEF	5 033 387	5 033 387	
D109222	BBD (Northwest Airlines Inc.)	AR28MC	GAEF	5 033 387	5 033 387	
D109224	BBD (Northwest Airlines Inc.)	AR28MC	GAEF	5 077 480	5 077 480	
D109225	BBD (Northwest Airlines Inc.)	AR28MC	GAEF	5 077 480	5 077 480	
D109226	BBD (Northwest Airlines Inc.)	AR28MC	GAEF	5 077 480	5 077 480	
D109227	BBD (Northwest Airlines Inc.)	AR28MC	GAEF	5 131 679	5 131 679	
D109228	BBD (Northwest Airlines Inc.)	AR28MC	GAEF	5 131 679	5 131 679	
D109229	BBD (Northwest Airlines Inc.)	AR28MC	GAEF	5 132 499	5 132 528	
D109230	BBD (Northwest Airlines Inc.)	AR28MC	GAEF	5 132 500	5 132 368	
D109497	BBD (Northwest Airlines Inc.)	AR28MC	GAEF	5 132 500	5 132 462	
D109499	BBD (Northwest Airlines Inc.)	AR28MC	GAEF	5 132 500	5 132 469	
D109500	BBD (Northwest Airlines Inc.)	AR28MC	GAEF	5 132 500	5 132 424	
D109502	BBD (Northwest Airlines Inc.)	AR28MC	GAEF	5 132 500	5 132 322	
D109949	BBD (Northwest Airlines Inc.)	AR28MC	GAEF	5 132 500	5 132 322	
D109951	BBD (Northwest Airlines Inc.)	AR28MC	GAEF	5 132 500	5 132 322	
D109953	BBD (Northwest Airlines Inc.)	AR28MC	GAEF	5 132 500	5 132 568	
D109957	BBD (Northwest Airlines Inc.)	AR28MC	GAEF	5 132 500	5 132 515	
D109958	BBD (Northwest Airlines Inc.)	AR28MC	GAEF	5 132 500	5 132 494	
D109959	BBD (Northwest Airlines Inc.)	AR28MC	GAEF	5 132 500	5 132 494	
D109960	BBD (Northwest Airlines Inc.)	AR28MC	GAEF	5 132 500	5 132 494	

Numéro de dossier	Nom de l'entreprise	Programme (D)	Interv. Financière (C)	Montant autorisé (A)	Risque	Prov. Totale (B)
D109961	BBD (Northwest Airlines Inc.)	AR28MC	GAEF	5 132 500	5 132 470	
D109962	BBD (Northwest Airlines Inc.)	AR28MC	GAEF	5 132 500	5 132 470	
D109963	BBD (Northwest Airlines Inc.)	AR28MC	GAEF	5 132 500	5 132 470	
D110308	BBD (Northwest Airlines Inc.)	AR28MC	GAEF	5 132 500	5 132 459	
D110309	BBD (Northwest Airlines Inc.)	AR28MC	GAEF	5 132 500	5 132 459	
D110310	BBD (Northwest Airlines Inc.)	AR28MC	GAEF	5 132 500	5 132 459	
D110490	BBD (Northwest Airlines Inc.)	AR28MC	GAEF	5 132 500	5 132 493	
D110491	BBD (Northwest Airlines Inc.)	AR28MC	GAEF	5 132 500	5 132 493	
D111325	BBD (Northwest Airlines Inc.)	AR28MC	GAEF	4 444 745	4 444 745	
D111327	BBD (Northwest Airlines Inc.)	AR28MC	GAEF	4 444 745	4 444 745	
D111328	BBD (Northwest Airlines Inc.)	AR28MC	GAEF	4 445 515	4 445 515	
D111329	BBD (Northwest Airlines Inc.)	AR28MC	GAEF	4 445 515	4 445 515	
D111330	BBD (Northwest Airlines Inc.)	AR28MC	GAEF	4 445 772	4 445 772	
D111331	BBD (Northwest Airlines Inc.)	AR28MC	GAEF	4 445 772	4 445 772	
D112166	BBD (Northwest Airlines Inc.)	AR28MC	GAEF	4 639 267	4 020 269	
D112168	BBD (Northwest Airlines Inc.)	AR28MC	GAEF	4 639 267	4 020 269	
D112169	BBD (Northwest Airlines Inc.)	AR28MC	GAEF	4 639 267	4 020 269	
D112170	BBD (Northwest Airlines Inc.)	AR28MC	GAEF	4 639 267	4 020 156	
D112171	BBD (Northwest Airlines Inc.)	AR28MC	GAEF	4 647 992	4 647 992	
D112172	BBD (Northwest Airlines Inc.)	AR28MC	GAEF	4 647 992	4 027 830	
D112173	BBD (Northwest Airlines Inc.)	AR28MC	GAEF	4 647 992	4 027 830	
D112174	BBD (Northwest Airlines Inc.)	AR28MC	GAEF	4 648 505	4 028 275	
D112175	BBD (Northwest Airlines Inc.)	AR28MC	GAEF	4 648 505	4 028 162	
D112176	BBD (Northwest Airlines Inc.)	AR28MC	GAEF	4 648 505	4 648 505	
D112177	BBD (Northwest Airlines Inc.)	AR28MC	GAEF	4 647 992	4 027 830	
D112178	BBD (Northwest Airlines Inc.)	AR28MC	GAEF	4 647 992	4 027 830	
D112180	BBD (Northwest Airlines Inc.)	AR28MC	GAEF	4 647 992	4 027 830	
D112238	BBD (RASPRO)	AR28MC	GAEF	547 637 737	547 637 737	
D106141	BBD (SkyWest Airlines inc.)	AR28MC	GAEF	5 517 150	5 517 150	
D106151	BBD (SkyWest Airlines inc.)	AR28MC	GAEF	5 517 150	5 517 150	
D106154	BBD (SkyWest Airlines inc.)	AR28MC	GAEF	5 517 150	5 517 150	
D106160	BBD (SkyWest Airlines inc.)	AR28MC	GAEF	5 517 150	5 517 150	
D106161	BBD (SkyWest Airlines inc.)	AR28MC	GAEF	5 517 150	5 517 150	
D106162	BBD (SkyWest Airlines inc.)	AR28MC	GAEF	5 517 150	5 517 150	
D106163	BBD (SkyWest Airlines inc.)	AR28MC	GAEF	5 517 150	5 517 150	
D106166	BBD (SkyWest Airlines inc.)	AR28MC	GAEF	5 517 150	5 517 150	
D106167	BBD (SkyWest Airlines inc.)	AR28MC	GAEF	5 517 150	5 517 150	
D106169	BBD (SkyWest Airlines inc.)	AR28MC	GAEF	5 517 150	5 517 150	
D106170	BBD (SkyWest Airlines inc.)	AR28MC	GAEF	5 517 150	5 517 150	
D106171	BBD (SkyWest Airlines inc.)	AR28MC	GAEF	5 517 150	5 517 150	
D106172	BBD (SkyWest Airlines inc.)	AR28MC	GAEF	5 517 150	5 517 150	
D106173	BBD (SkyWest Airlines inc.)	AR28MC	GAEF	5 517 150	5 517 150	
D106175	BBD (SkyWest Airlines inc.)	AR28MC	GAEF	5 358 583	5 358 583	
D107850	BBD (SkyWest Airlines inc.)	AR28MC	GAEF	3 701 589	3 701 589	
D107902	BBD (SkyWest Airlines inc.)	AR28MC	GAEF	3 633 291	3 633 291	
D107903	BBD (SkyWest Airlines inc.)	AR28MC	GAEF	3 633 742	3 633 742	
D107904	BBD (SkyWest Airlines inc.)	AR28MC	GAEF	3 629 598	3 629 598	
D107905	BBD (SkyWest Airlines inc.)	AR28MC	GAEF	3 651 354	3 651 354	
D107906	BBD (SkyWest Airlines inc.)	AR28MC	GAEF	3 706 466	3 706 466	
D107907	BBD (SkyWest Airlines inc.)	AR28MC	GAEF	3 676 934	3 676 934	
D107908	BBD (SkyWest Airlines inc.)	AR28MC	GAEF	3 730 667	3 730 667	
D107909	BBD (SkyWest Airlines inc.)	AR28MC	GAEF	3 770 704	3 738 211	
D107910	BBD (SkyWest Airlines inc.)	AR28MC	GAEF	3 766 028	3 734 125	
D107911	BBD (SkyWest Airlines inc.)	AR28MC	GAEF	5 716 204	5 716 203	
D107913	BBD (SkyWest Airlines inc.)	AR28MC	GAEF	5 715 123	5 715 123	
D107914	BBD (SkyWest Airlines inc.)	AR28MC	GAEF	5 752 392	5 752 392	
D107916	BBD (SkyWest Airlines inc.)	AR28MC	GAEF	5 753 472	5 753 472	
D107917	BBD (SkyWest Airlines inc.)	AR28MC	GAEF	5 753 472	5 753 472	
D109934	BBD (SkyWest Airlines inc.)	AR28MC	GAEF	5 584 181	5 383 073	
D109935	BBD (SkyWest Airlines inc.)	AR28MC	GAEF	5 598 940	5 397 587	
D109936	BBD (SkyWest Airlines inc.)	AR28MC	GAEF	5 629 003	5 426 569	
D109937	BBD (SkyWest Airlines inc.)	AR28MC	GAEF	5 629 003	5 426 569	
D109939	BBD (SkyWest Airlines inc.)	AR28MC	GAEF	5 729 017	5 459 920	
D109942	BBD (SkyWest Airlines inc.)	AR28MC	GAEF	5 729 017	5 459 920	
D109943	BBD (SkyWest Airlines inc.)	AR28MC	GAEF	6 726 321	6 453 355	
D109945	BBD (SkyWest Airlines inc.)	AR28MC	GAEF	6 763 859	6 490 610	
D109946	BBD (SkyWest Airlines inc.)	AR28MC	GAEF	6 782 228	6 508 842	
D109947	BBD (SkyWest Airlines inc.)	AR28MC	GAEF	6 782 228	6 509 734	
D110782	BBD (SkyWest Airlines inc.)	AR28MC	GAEF	5 162 336	5 162 336	
D110783	BBD (SkyWest Airlines inc.)	AR28MC	GAEF	5 162 336	5 162 336	
D110784	BBD (SkyWest Airlines inc.)	AR28MC	GAEF	5 162 336	5 162 336	
D110786	BBD (SkyWest Airlines inc.)	AR28MC	GAEF	5 162 336	5 162 336	
D114090	BBD (SkyWest Airlines inc.)	AR28MC	GAEF	5 932 051	5 932 051	
D114091	BBD (SkyWest Airlines inc.)	AR28MC	GAEF	5 932 051	5 932 051	
D114093	BBD (SkyWest Airlines inc.)	AR28MC	GAEF	5 932 051	5 932 051	
D114095	BBD (SkyWest Airlines inc.)	AR28MC	GAEF	5 932 051	5 932 051	
D114096	BBD (SkyWest Airlines inc.)	AR28MC	GAEF	5 932 051	5 932 051	
D114097	BBD (SkyWest Airlines inc.)	AR28MC	GAEF	5 932 051	5 932 051	
D114098	BBD (SkyWest Airlines inc.)	AR28MC	GAEF	5 932 051	5 932 051	
D114099	BBD (SkyWest Airlines inc.)	AR28MC	GAEF	5 926 691	5 926 691	
D115400	BBD (SkyWest Airlines inc.)	AR28MC	GAEF	5 926 691	5 926 691	
D115421	BBD (SkyWest Airlines inc.)	AR28MC	GAEF	6 386 209	6 386 209	
D115422	BBD (SkyWest Airlines inc.)	AR28MG	CIRR	115 000 000	64 535 463	
D106709	Bell Helicopter Textron Canada Limitée	PSIFIN	PRSI	600 000	600 000	
D116386	Bersaco inc.	PSIFFR	PRET	900 000	900 000	
D116620	Bersaco inc.	PSIFIN	PRSI	1 400 000	944 450	
D116299	Bestar inc.	PSIFFR	PRET	1 200 000	1 076 928	
D117562	Bestar inc.	PSIFFR	PRET	376 991	177 526	
D108858	Béton Provincial Ltée	GASP	PRET	1 500 000	1 200 000	
D104405	Biscuits Leclerc Ltée	FA00IN	PRET	2 100 000	2 100 000	
D108543	Biscuits Leclerc Ltée	FA00IN	PRSI	225 000	225 000	
D115068	Bois B.S.L. Amqui inc.	PSIFIN	PRSI	200 000	180 952	
D115219	Bois Franc Cyclone inc.	PSIFFR	PRET	350 000	258 346	
D116125	Bois Franc Cyclone inc.	PSIFIN	PRSI	100 518	94 930	
D116282	Bois Franc Lanaudière inc.	PSIFFR	PRET	400 000	300 000	
D119206	BOIS J.M. ARBOUR INC. (LES)	PSIFIN	GARP	700 000	589 474	
D114672	Bois Le Roux inc.	PSIFIN	GARP	297 000	279 733	
D114777	Bois Le Roux inc.	PSIFFR	PRET	1 250 000	852 282	
D115655	Bois Nobles Ka'N'Enda Ltée	PSIFIN	PRSI	500 000	403 846	
D115995	Bois ouvrés Waterville inc.	PSIFIN	PRSI			

Nom de dossier	Nom de l'entreprise	Programme (D)	Interv. Financière (C)	Montant autorisé (A)	Risque	Prov. Totale (B)
D114924	BOIS RAPIDE INC.	PSIFFR	PRET	150 000	141 946	
D115335	BOIS RAPIDE INC.	PSIFIN	PRET	150 000	141 946	
D115198	Bois Tournés Breton inc.	PSIFFR	GARP	310 580	278 036	
D118760	Boisaco inc.	PSIFFR	GARP	3 120 000	3 120 000	
D118761	Boisaco inc.	PSIFCR	PRET	2 500 000	1 875 000	
D119317	Boisaco inc.	PSIFIN	PRET	5 000 000	5 000 000	
D118774	Boisdaction inc.	PSIFFR	GARP	75 000	68 250	
D118979	Boiseries et Escaliers Lab-Co inc.	PSIFIN	PRSI	440 000	295 000	
D107541	Bombardier Produits Récréatifs inc.	AR28PA	CIRR	17 800 000	16 904 921	
D116413	Brico-Lamine inc.	PSIFFR	GARP	145 125	130 908	
D102296	CAE INC.	FA00IN	PRSI	4 045 794	809 159	
D111689	CAE INC.	AR28MP	CRRR	31 500 000	23 840 284	
D104919	Camoplast inc.	FA00IN	PRSI	918 925	631 761	
D114711	Camoplast inc.	PASIIN	PRSI	1 900 000	1 044 789	
D103170	CAPRION PROTÉOMIQUE INC.	FA00IN	PRPA	23 987 226	10 750 259	
D118402	CARTONNIERS VALLÉE & FILS LIMITÉE	PSIFFR	GAEF	227 500	154 000	
D119709	CDM Papiers Décors inc.	PSIFFR	PRET	800 000	600 000	
D118297	Centre de coupe Ampro inc.	PSIFFR	PRET	675 000	675 000	
D048088	CENTRE INTERNATIONAL DE COUCHAGE C.I.C.	ART7E2	PRSI	4 200 000	58 885	
D110094	Century Mining Corporation	FA00IM	CAOR	266 250	266 250	
D110094	Century Mining Corporation	FA00IM	PRET	13 543 961	15 868 179	
D118594	Chaîne gradée inc. et SCP 89 inc.	PSIFFR	PRET	300 000	300 000	
D116829	Chantiers Davie Inc.	PASIIN	PRET	10 000 000	10 000 000	
D117629	Charter farms inc.	PSIFFR	PRET	75 000	37 500	
D116516	Chassé inc.	PSIFIN	PRSI	460 000	460 000	
D118024	Chevrons Vigneault inc. (Les)	PSIFIN	PRSI	100 000	83 333	
D114897	CLAUDE FORGET INC.	PSIFFR	PRET	2 800 000	2 800 000	
D114899	CLAUDE FORGET INC.	PSIFIN	PRET	2 126 250	1 241 984	
D114900	CLAUDE FORGET INC.	PSIFFR	GAEF	3 200 000	496 877	
D119999	Clermond Hamel Ltée	PSIFFR	PRET	500 000	500 000	
D117229	Clyvanor Ltée	PSIFIN	PRSI	450 000	229 198	
D108582	COFFRAGE PROVINCIAL INC.	GASP	PRET	121 000	60 500	
D105742	Compagnie Abitibi-Consolidated du Canada	FA00IN	PRSI	14 000 000	14 000 000	
D045906	Consoltech inc.	ART7E1	PRTE	1 702 055	2 086 474	
D107865	Consoltech inc.	FA00IN	PRSI	449 038	449 038	
D052424	Consortium de la Cité du Multimédia (SOL	AR28MF	GAEF	13 250 000	12 580 000	
D108583	CONSTRUCTION M.F.T. INC.	GASP	PRET	328 953	154 892	
D108656	CONSTRUCTION M.F.T. INC.	GASP	PRET	33 000	15 552	
D108595	CONSTRUCTION RÉGIS TREMBLAY INC.	GASP	PRET	203 000	95 593	
D109093	CONSTRUCTIONS EDB INC.	GASP	PRET	312 642	147 224	
D116861	Constructions L'Islet-Sud inc.	PSIFIN	PRSI	336 000	160 000	
D108643	CONVOYEUR CONTINENTAL & USINAGE LTÉE	GASP	PRET	586 036	293 018	
D115633	Coopérative d'aménagement forestier de la Baie des Chaleurs	PSIFIN	PRSI	200 000	157 160	
D115093	Coopérative de producteurs forestiers du KRTB	PSIFFR	GARP	150 000	142 460	
D117598	Coopérative de solidarité en développement multiressources Les Quatre Temps	PSIFCR	PRET	39 250	26 280	
D118152	Coopérative forestière de Ferland-Boilleau	PSIFFR	PRET	375 000	375 000	
D105279	Coopérative forestière de Girardville	AR28MF	PRET	1 500 000	749 846	
D117155	Coopérative forestière de Girardville	PSIFIN	GARP	630 000	540 000	
D117335	Coopérative forestière de Girardville	PSIFFR	GAEF	1 505 000	737 450	
D116300	Coopérative forestière de Petit-Paris	PSIFFR	GARP	420 000	262 500	
D114922	Coopérative Forestière des Hautes-Laurentides	PSIFFR	PRET	2 000 000	1 714 280	
D119165	Coopérative Forestière des Hautes-Laurentides	PSIFCR	PRET	1 443 100	1 135 881	
D115805	Coopérative forestière du Bas St-Maurice	PSIFFR	GARP	140 000	107 500	
D105080	Coopérative forestière Laterrière	AR28MF	PRET	2 250 000	1	
D103726	Corporation d'Aliments Encore Gourmet	FA00IN	PRET	650 000	284 375	
D100426	Corporation de commercialisation des centres d'appels du Québec CCCQ	AR28FA	CAPR	1 900 000	1 900 000	
D118163	Corporation de Gestion de la Forêt de l'Aigle	PSIFFR	PRET	200 000	200 000	
D106093	Corporation de Technologies GSC et Manufacture Merrimac Co. Inc.	FA00IN	PRSI	1 000 000	566 667	
D117338	Création Alpha Design inc.	PSIFIN	GARP	245 000	245 000	
D116986	Créations Thermodoor inc.	PSIFIN	PRET	290 000	290 000	
D117135	Créations Thermodoor inc.	PSIFFR	GAEF	90 000	60 000	
D119511	Cuisines Excel inc.	PSIFIN	PRSI	600 000	277 348	
D116477	Damabois Division Cap-Chat inc.	PSIFFR	GARP	800 000	676 188	
D119377	Damabois Division Cap-Chat inc.	PSIFFR	PRET	500 000	500 000	
D117430	DAVIAU ET FRERES INC.	PSIFFR	PRET	150 000	150 000	
D114487	Demtec inc.	PSIFIN	PRSI	2 400 000	2 400 000	
D033489	DISQUE AMÉRIC INC.	ART7E1	PRSI	1 605 853	321 171	
D116347	Distribution Toiture Mauricienne inc. et 9172-8287 Québec inc.	PSIFIN	PRSI	4 000 000	3 000 000	
D108294	Duchesne et Fils Ltée	FA00IN	PRPA	739 290	431 253	
D115159	Dufour & Gaudreault inc.	PSIFFR	PRET	225 000	195 536	
D116591	Ébénisterie classique inc.	PSIFIN	PRSI	750 000	600 000	
D119694	Ébénisterie de la Chaudière inc.	PSIFFR	GARP	210 000	208 833	
D118465	Ébénisterie Lavoie inc.	PSIFIN	PRSI	115 000	115 000	
D117048	ELOI MOISAN INC.	PSIFIN	PRET	825 000	825 000	
D100502	Emballages Mitchell-Lincoln Ltée	FA98IN	PRSI	1 500 000	525 000	
D114822	Entrepreneur forestier Yolande Quellet inc. et Entrepreneur forestier YO inc.	PSIFFR	PRET	300 000	300 077	
D118550	Entreprise G.M.S.	PSIFFR	PRET	150 000	150 000	
D108666	ENTREPRISES DESCIMCO INC.	GASP	PRET	81 750	38 496	
D040939	Ericsson Canada inc.	ART7E2	PRSI	4 250 000	708 336	
D116246	Exceldor Coopérative Avicole	PASIIN	PRSI	4 000 000	3 071 275	
D118381	Faberca inc.	PSIFIN	PRET	422 500	240 848	
D108952	Fabrication Delta inc.	GASP	PRET	94 000	44 265	
D118360	Façonnage M.G. inc.	PSIFFR	PRET	125 000	125 000	
D111461	Fédération des producteurs de bovins du Québec	AR28MG	PRET	19 000 000	19 192 022	
D119041	Fempro l inc.	PSIFIN	PRSI	1 650 000	1 294 405	
D119352	Fenêtre Rustic inc., Entreprise Tessier & Frère inc. et 9201-8746 Québec inc.	PSIFIN	PRET	375 000	375 000	
D035110	FIDUCIE DES INSTALLATIONS PÉTROCHIMIQUES DE MONTRÉAL-EST	ART7M1	PRET	6 180 000	8 481 885	
D104587	FIDUCIE DES INSTALLATIONS PÉTROCHIMIQUES DE MONTRÉAL-EST	AR28MF	PRET	5 800 000	5 997 387	
D113752	Fiducie du Chantier de l'économie sociale	AR29MG	DEBE	10 000 000	4 000 000	
D108631	FILSpec inc.	FA00IN	PRPA	1 500 000	1 295 000	
D116901	Finl U.V. International inc.	PSIFIN	PRSI	330 000	325 420	
D108842	Fjord-Tech Industrie inc.	GASP	PRET	118 348	55 730	
D119371	FLD Biomasse Technologies inc.	PSIFFR	PRET	150 000	150 000	
D106552	Foliot inc. & Meubles Foliot inc.	FA00IN	PRSI	700 000	136 124	
D112354	Foliot inc. & Meubles Foliot inc.	PASIIN	PRSI	776 043	776 043	
D104836	FONDERIE INDUSTRIELLE LAFORO INC. (La)	FA00IN	PRSI	600 000	140 000	
D104836	FONDERIE INDUSTRIELLE LAFORO INC. (La)	FA00IN	PRTE	120 000	120 000	
D028203	FONDS DE DEVELOPPEMENT EMPLOI-MONTRÉAL	ART7M1	CAOR	112 500	112 500	
D028203	FONDS DE DEVELOPPEMENT EMPLOI-MONTRÉAL	ART7M1	CAPR	129 500	129 500	
D114318	Fonds SFK Pâte et SFK Pâte S.E.N.C.	PSIFIN	PRSI	6 000 000	3 973 863	

Investissement Québec		Données au 28 février 2009				Tableau 1	
Numéro de dossier	Nom de l'entreprise	Programme (D)	Interv. Financière (C)	Montant autorisé (A)	Risque	Prov. Totale (B)	
D118106	Forac Ltée	PSIFFR	PRET	100 000	100 000		
D114902	Foresco GTH inc.	PSIFFR	PRET	500 000	458 333		
D118237	Forespect inc.	PSIFFR	GARP	210 000	210 000		
D115064	Foresterie Doumto Inc.	PSIFFR	PRET	125 000	125 000		
D115107	Forestière A. & T. Fortin Ltée	PSIFIN	PRET	95 000	66 500		
D117474	Forestiers 2000 inc.	PSIFFR	PRET	100 000	100 000		
D119561	Forestiers ACDL inc.	PSIFIN	GARP	350 000	292 227		
D117867	Forestiers B.L.P. inc.	PSIFFR	PRET	250 000	250 000		
D118374	Forestiers CMJ inc.	PSIFFR	PRET	75 000	75 000		
D116881	Forestiers J.M. Gameau	PSIFFR	PRET	70 000	68 542		
D116359	Forestiers R.G.D.	PSIFFR	PRET	125 000	90 250		
D117138	Forestiers R G D	PSIFIN	PRET	345 000	345 000		
D118013	Forpro (1995) inc.	PSIFFR	PRET	125 000	125 000		
D114950	Francibois inc.	PSIFFR	PRET	150 000	121 429		
D118140	Frigo d'Or inc. et Fruit d'Or inc.	PASIIN	PRSI	2 000 000	1 566 122		
D111646	Fruit d'Or inc.	PASIIN	PRSI	800 000	800 000		
D109044	Ganotec inc.	GASP	PRET	812 088	382 414		
D108598	Gastier inc.	GASP	PRET	3 830 789	1 803 929		
D026191	General Motors du Canada Limitée	ART9	PRSI	110 000 000	110 000 000		
D114677	Gestion Félard inc. et Félix Huard inc. et Produits forestiers Basques inc.	PSIFIN	PRET	2 000 000	1 407 459		
D117444	Gestion Félard inc. et Félix Huard inc. et Produits forestiers Basques inc.	PSIFFR	PRET	2 475 000	1 767 000		
D114674	Gestion Richard Pelletier ltée et Richard Pelletier & fils inc. et Transport Biencourt inc.	PSIFIN	PRET	500 000	513 316		
D115527	Gestion Richard Pelletier ltée et Richard Pelletier & fils inc. et Transport Biencourt inc.	PSIFFR	PRET	1 300 000	1 228 808		
D116317	Gestion Richard Pelletier ltée et Richard Pelletier & fils inc. et Transport Biencourt inc.	PSIFFR	PRET	2 200 000	2 278 230		
D111259	Groupe de scieries GDS inc. et ses filiales	PASIIN	GARP	3 873 180	3 848 598		
D113941	Groupe Environnemental Labrie inc. & Les Bras de fer Gingras inc.	PASIIN	PRSI	1 750 000	1 387 913		
D109259	GROUPE GIROUX MAÇONNEX INC.	GASP	PRET	44 052	22 026		
D109260	GROUPE GIROUX MAÇONNEX INC.	GASP	PRET	7 000	3 500		
D114695	Groupe Khéops inc.	PSIFIN	PRSI	1 500 000	1 235 402		
D115499	Groupe Lebel (2004) inc.	PSIFIN	PRET	4 200 000	4 200 000		
D115748	Groupe Lebel (2004) inc.	PSIFFR	PRET	1 700 000	1 443 500		
D114919	GROUPE PLANI-RESSOURCES INC.	PSIFFR	PRET	230 000	231 063		
D118599	Groupe S G. Ameublements commerciaux inc.	PSIFIN	GARP	690 000	644 630		
D118799	Groupe S G. Ameublements commerciaux inc.	PSIFFR	GAEF	300 000	230 000		
D046285	Groupe Solmax inc.	ART7E2	PRET	781 290	235 250		
D033965	Groupe Volvo Canada Inc.	ART7M1	PRSI	2 900 000	2 497 225		
D119699	Groupement forestier de l'Est du Lac Témiscouata inc.	PSIFIN	GARP	490 000	486 597		
D108797	Gunt (Canada) inc.	PASIIN	PRSI	2 250 000	1 968 750		
D114180	Gunt (Canada) inc.	PASIIN	PRSI	2 464 809	2 464 809		
D100020	Hafner inc.	FA98IN	PRSI	1 064 840	567 915		
D100135	Héroux-Devtek inc.	FA98IN	PRSI	4 759 618	2 855 772		
D104651	Héroux-Devtek inc.	FA00IN	PRSI	2 956 654	2 365 323		
D112051	Héroux-Devtek inc.	PASIIN	PRSI	8 800 000	7 277 780		
D051602	IMMEUBLES ORANGE PEACH INC.	AR28EA	PRSI	3 000 000	1 629 962		
D049853	IMPRIMERIE INTERGLOBE INC.	ART7E2	PRSI	1 050 000	210 000		
D102901	Imprimeries Transcontinental 2003 inc.	FA00IN	PRSI	4 000 000	2 400 000		
D110681	Imprimeries Transcontinental S.E.N.C.	PASIIN	PRSI	2 500 000	2 500 000		
D114965	Industrie Bois Lamontagne inc.	PSIFFR	PRET	350 000	350 000		
D114476	Industries John Lewis Ltée	PSIFIN	PRET	1 050 000	536 304		
D114476	Industries John Lewis Ltée	PSIFFR	PRET	750 000	312 315		
D118081	Industries John Lewis Ltée	PSIFCR	PRET	9 012 757	1 928 425		
D115500	Industries Massé et D'Amours inc.	PSIFFR	GARP	640 000	679 580		
D116273	Industries Okaply ltée	PSIFIN	PRSI	375 000	300 000		
D118685	Industries P.W.I. Inc.	PSIFFR	PRET	400 000	320 000		
D118582	Industries Perron inc.	PSIFFR	PRET	750 000	750 000		
D115520	Industries T.L.T. inc.	PSIFFR	PRET	3 500 000	3 181 000		
D116703	Interbois inc.	PSIFIN	PRSI	922 000	602 089		
D102263	Interquisa Canada, sec.	FA00IN	PRSI	25 000 000	24 997 000		
D052978	Intral inc.	FA98IN	PRET	384 000	282 800		
D052978	Intral inc.	FA98IN	PRSI	1 092 360	127 260		
D116631	J.M. Champeau inc.	PSIFIN	PRSI	950 000	553 860		
D118253	Jacomau inc.	PSIFIN	PRSI	375 000	331 731		
D115024	Joseph Audet ltée	PSIFIN	PRSI	572 000	572 000		
D118299	Julien Inc. et Signature Cuisines A.C. inc.	PSIFIN	PRSI	825 000	770 000		
D117197	Kisis Technologies inc.	PSIFFR	PRET	150 000	150 000		
D027434	KRUGER INC	ART7M1	PRPA	72 000 000	131 240 587		
D052593	KRUGER INC	FA98IN	PRSI	7 333 333	1 466 667		
D101593	KRUGER INC	FA00IN	PRSI	3 562 700	1 425 080		
D103838	Kruger Wayagamack inc.	AR28FA	PRPA	147 761 780	170 798 898		
D117340	Kyzen inc.	PSIFIN	PRSI	240 000	236 667		
D119053	La scierie Martel ltée	PSIFCR	PRET	272 865	272 865		
D120366	La scierie Martel ltée	PSIFCR	PRET	410 655	410 655		
D104022	Laboratoires Dermo-Cosmetik inc.	FA00IN	PRSI	1 473 777	536 277		
D117487	Landes forestières UAPATS inc.	PSIFIN	GARP	90 562	65 625		
D113523	Lauzon - Planchers de bois exclusifs inc.	PSIFIN	PRSI	7 500 000	6 797 085		
D117027	Lauzon - Planchers de bois exclusifs inc.	PSIFCR	PRET	4 299 500	2 887 500		
D108985	LE GROUPE CONSEIL GEMAXEL INC.	GASP	PRET	53 000	24 958		
D117280	Le Groupe Luxorama Ltée	PSIFIN	PRSI	1 060 000	582 180		
D115903	LE SPÉCIALISTE DU BARDEAU DE CÈDRE INC.	PSIFIN	PRSI	405 000	310 500		
D116563	LE SPÉCIALISTE DU BARDEAU DE CÈDRE INC.	PSIFIN	PRSI	575 000	499 702		
D116945	LE SPÉCIALISTE DU BARDEAU DE CÈDRE INC.	PSIFIN	GARP	592 500	561 316		
D108733	L'ÉLECTRICITÉ DU ST-LAURENT LTÉE	GASP	PRET	440 296	207 337		
D118545	Lemieux et Girard	PSIFIN	GARP	333 375	333 375		
D118203	Les Aciers J.P. inc.	PSIFFR	PRET	100 800	100 800		
D120303	Les Armoires Cabitech inc.	PSIFFR	PRET	112 000	110 133		
D118319	Les Armoires Gibson (Évain) inc.	PSIFIN	PRSI	150 000	150 000		
D114529	Les Bardeaux Lajoie inc.	PSIFIN	PRSI	450 000	450 000		
D115591	Les Bardeaux Lajoie inc.	PSIFIN	GARP	525 000	325 774		
D118584	Les Bois GA-MY inc.	PSIFIN	PRET	187 500	102 026		
D115547	Les Bois Poulin inc. ET Bois Franc-Nord inc.	PSIFFR	PRET	390 000	390 000		
D116122	Les Bois Poulin inc. ET Bois Franc-Nord inc.	PSIFIN	PRET	129 622	129 622		
D118486	Les Chantiers de Chibougamau ltée	PSIFCR	PRET	5 000 000	4 000 000		
D116366	Les Coupes Tronex inc. et Entreprise Sylvain Duchesne inc.	PSIFFR	PRET	400 000	400 000		
D119114	Les Distributions Option Kit Inc.	PSIFFR	GARP	400 000	400 000		
D116436	Les Emballages Jomat inc.	PSIFFR	GARP	112 000	103 428		
D108617	LES ENTREPRISES D'ÉLECTRICITÉ RIAL INC.	GASP	PRET	1 136 970	535 402		
D118260	Les Entreprises Exulon inc. et Société de commerce et d'exportation Comex inc.	PSIFFR	PRET	900 000	900 000		
D115156	Les Entreprises forestières 4M inc.	PSIFIN	GARP	228 200	205 380		
D115789	Les Entreprises forestières 4M inc.	PSIFFR	PRET	95 000	87 083		
D115113	Les Entreprises Forestières Claude Blais inc.	PSIFIN	PRET	111 000	86 741		


<div>  <div>Données au 28 février 2009</div> </div>						Tableau 1
Numéro de dossier	Nom de l'entreprise	Programme (D)	Interv. Financière (C)	Montant autorisé (A)	Risque	Prov. Totale (B)
D114738	Les Entreprises forestières D. J. M. inc.	PSIFFR	PRET	200 000	211 530	
D118248	Les Entreprises Interco inc.	PSIFIN	PRSI	1 380 000	1 322 040	
D117283	Les Entreprises Martin Lajeunesse inc., GPM Ripe inc. et 6458408 Canada Inc.	PSIFIN	PRET	474 000	474 000	
D117557	Les équipements D.S.M. inc.	PSIFFR	PRET	100 000	100 000	
D114880	Les Forestiers Pafo inc. et Forestier Parclo inc.	PSIFIN	GARP	157 500	127 211	
D114882	Les Forestiers Pafo inc. et Forestier Parclo inc.	PSIFFR	PRET	797 500	712 054	
D112162	Les Forges de Sorel Cie	PASIIN	PRSI	5 000 000	2 467 014	
D117231	Les Gestions V.M.S. inc.	PSIFFR	PRET	100 000	90 278	
D118714	Les Gestions V.M.S. inc.	PSIFIN	PRET	180 000	155 000	
D108606	LES GRUES P.G. INC.	GASP	PRET	149 000	70 164	
D118587	Les Industries A.P. inc.	PSIFIN	PRET	610 000	264 451	
D115117	Les Industries I.S.A.	PSIFFR	PRET	100 000	100 000	
D114959	Les Industries Piékouagame inc.	PSIFFR	GARP	375 000	328 125	
D115519	Les Industries Piékouagame inc.	PSIFFR	GAEF	250 000	38 101	
D110181	Les Industries ROL (Canada) Ltée	PASIIN	PRSI	2 000 000	1 176 287	
D112182	Les Matériaux de construction Oldcastle Canada inc.	PASIIN	PRSI	500 000	500 814	
D119316	LES MEUBLES B S K INC.	PSIFIN	PRET	120 000	120 000	
D119005	Les Meubles St-Damase inc.	PSIFIN	PRSI	350 000	300 000	
D118263	Les Moulures Qué-Wood inc.	PSIFFR	GAEF	150 000	82 497	
D119874	Les Multis-Bois Bouchard	PSIFIN	GARP	230 562	173 298	
D116754	Les Papiers Marlboro inc.	PSIFIN	GARP	490 000	225 767	
D113538	Les Pêcheries Marinard ltée	AR28MP	PRET	2 000 000	2 000 000	
D119306	Les Placages Multiflex inc.	PSIFIN	PRSI	65 000	61 905	
D119474	Les Placages Multiflex inc.	PSIFIN	GARP	117 500	116 285	
D118023	Les Planchers Mercier (Drummondville) inc. et 9107-9822 Québec inc.	PSIFIN	PRSI	1 000 000	503 116	
D118447	Les Portes du Manoir inc.	PSIFIN	PRSI	150 000	150 000	
D116793	Les Poutrelles Truss-M inc.	PSIFIN	PRSI	425 000	73 080	
D117617	Les Poutrelles Truss-M inc.	PSIFFR	GAEF	250 000	131 717	
D115328	Les Produits de Maison Touch of Country Inc.	PSIFIN	PRSI	720 000	720 000	
D117387	Les produits de papier Lapaco ltée	PSIFFR	PRET	250 000	250 000	
D115339	Les Produits Forestiers Becesco inc.	PSIFIN	PRSI	440 000	330 000	
D110464	Les Produits Gilbert inc.	PASIIN	PRSI	2 300 000	2 185 001	
D115487	Les Produits PBM ltée	PSIFIN	PRSI	175 000	172 570	
D115350	Les Produits Tremtech inc.	PSIFIN	PRSI	194 500	158 842	
D116753	Les scieries du Lac St-Jean inc.	PSIFIN	PRET	1 240 000	951 523	
D117982	Les Séchoirs à bois St-Roch inc.	PSIFFR	PRET	75 000	75 000	
D115873	Les services alimentaires Delta Dailyfood (Canada) Inc.	PASIIN	PRSI	6 250 000	3 806 249	
D116598	Les Spécialités M.G.H. inc.	PSIFIN	PRSI	120 000	113 333	
D108630	Les Structures G.B. ltée	GASP	PRET	2 581 000	1 215 400	
D051980	Lingerie One 2 One inc.	FA00IN	PRET	65 000	64 761	
D110616	LISI Aéronautique Canada Corp.	PASIIN	PRSI	1 900 000	1 900 000	
D116493	LISI Aéronautique Canada Corp.	PASIIN	PRSI	1 900 000	627 300	
D102433	L'Oréal Canada Inc.	FA00IN	PRSI	5 500 000	4 400 000	
D111700	L'Oréal Canada Inc.	PASIIN	PRSI	2 523 798	2 523 798	
D114896	Maibec inc.	PSIFIN	PRET	4 000 000	4 000 000	
D116748	Manufacture de Lambton ltée ET Produits forestiers 2000 inc.	PSIFFR	PRET	615 000	574 000	
D102825	Marinard Biotech inc.	AR28FA	PRET	2 500 000	2 500 000	
D115404	MAX MEILLEUR & FILS LTEE	PSIFFR	PRET	2 500 000	2 291 667	
D115405	MAX MEILLEUR & FILS LTEE	PSIFIN	PRET	1 595 000	1 504 851	
D108723	MBI-COREXCEL INC.	GASP	PRET	102 700	48 362	
D102227	Mécachrome Montréal-Nord inc.	FA00ST	PRSI	592 664	476 115	
D109365	Mecaer Amérique inc.	PASIIN	PRSI	1 300 000	564 888	
D118031	Mégalak Finition inc.	PSIFIN	PRSI	300 000	300 000	
D119681	Menuiserie Roland Perreault inc.	PSIFIN	PRSI	350 000	222 441	
D115526	Menuiserox inc.	PSIFIN	PRET	300 000	300 000	
D101441	Mésotec inc.	FA00ST	PRSI	343 948	137 579	
D029877	Messier-Dowty inc.	ART7E1	PRSI	8 067 288	5 882 167	
D118717	MEUBLES BUSCH (1980) INC.	PSIFIN	GARP	525 000	284 643	
D051566	Mine Jeffrey inc.	AR28FA	GARP	48 450 000	1 700 000	
D117713	Mobi-Art inc.	PSIFIN	PRET	200 000	200 000	
D116452	Mobilier de bureau Logiflex inc.	PSIFIN	PRET	950 000	518 627	
D116951	Modulabec inc.	PSIFIN	PRET	644 750	644 750	
D115823	Moulures Cory inc.	PSIFFR	PRET	150 000	130 000	
D115354	Moulures Mydi Bois inc.	PSIFIN	PRSI	100 000	84 615	
D119946	Moulures O.P.M. (2004) ltée	PSIFIN	PRSI	150 000	101 415	
D117536	Moulures S.M.D.T.	PSIFIN	PRET	124 000	124 000	
D118624	Moulures Transform inc.	PSIFFR	PRET	50 000	50 000	
D117206	Multi Cèdre ltée	PSIFIN	PRSI	600 000	378 500	
D115963	Multi R.L.	PSIFFR	PRET	150 000	134 375	
D117146	Multibois F.L. inc.	PSIFIN	PRET	700 000	184 850	
D116599	Multi-Brosses inc.	PSIFIN	PRSI	580 000	563 890	
D105537	Multina Inc.	FA00IN	PRSI	432 991	156 358	
D118121	Natart Juvénile inc.	PSIFFR	PRET	54 000	54 000	
D119708	Natart Juvénile inc.	PSIFFR	PRET	250 000	250 000	
D118339	Nokamic inc.	PSIFFR	PRET	250 000	150 000	
D114795	Nord-Forêt inc.	PSIFFR	PRET	100 000	80 000	
D108861	O.L. ÉLECTRIQUE INC.	GASP	PRET	134 000	63 101	
D108307	O-I Canada Corp.	FA00IN	PRSI	2 880 929	2 880 929	
D118147	Opération Simard	PSIFFR	PRET	150 000	140 625	
D115360	Optibois Inc.	PSIFFR	GAEF	640 000	1	
D115747	Optibois Inc.	PSIFFR	GAEF	700 000	2	
D049256	Paccar du Canada ltée	ART7E2	PRSI	6 750 000	6 750 000	
D050281	Paccar du Canada ltée	ART7P2	PRSI	10 000 000	10 000 000	
D118661	Palettes Lavolette (1990) inc.	PSIFIN	PRET	150 000	150 000	
D117762	Panolite inc.	PSIFIN	PRSI	690 000	278 932	
D104905	Papersource Converting Mill Corp.	FA00IN	PRSI	800 000	416 667	
D116280	Papersource Converting Mill Corp.	PSIFIN	PRSI	4 000 000	2 192 000	
D117498	Parquets Alexandra inc.	PSIFIN	PRSI	300 000	300 000	
D108673	Philippe Trépanier inc.	GASP	PRET	335 280	167 640	
D115201	Pin Davidson inc	PSIFIN	PRET	1 580 000	1 426 389	
D117421	Pin Davidson inc	PSIFCR	PRET	47 698	47 698	
D115358	Placages Beaulac et Fils inc.	PSIFFR	GARP	120 000	114 471	
D118166	Placages J. Dostie inc.	PSIFFR	GAEF	135 000	126 888	
D106905	Plaisirs Gastronomiques inc.	FA00IN	PRSI	1 000 000	722 230	
D116129	Planchers Adirondak inc.	PSIFFR	PRET	100 000	101 935	
D116289	Planchers de Bois Francs Chambly inc.	PSIFIN	GARP	175 000	160 411	
D116659	Planchers de Bois Francs Chambly inc. et 9178-3522 Québec inc.	PSIFIN	PRSI	200 000	179 167	
D113569	Planchers des Appalaches Ltée	PSIFIN	GARP	2 800 000	2 554 386	
D114934	Planchers des Appalaches Ltée	PSIFIN	PRET	950 000	950 000	
D114876	Planchers Mistral inc., Bois Francs Ferland-Boileau inc., Planchers St-Louis inc. et Groupe No	PSIFFR	PRET	1 500 000	1 299 877	

<div>  <div> <div>Investissement Québec</div> <div>Données au 28 février 2009</div> </div> </div>						Tableau 1
Numéro de dossier	Nom de l'entreprise	Programme (D)	Interv. Financière (C)	Montant autorisé (A)	Risque	Prov. Totale (B)
D116540	Planchers Mondial inc.	PSIFIN	GARP	200 200	184 905	
D104389	Plastiques G.P.R. inc.	FA00IN	PRSI	903 181	702 477	
D105494	Plastiques Terpac Inc.	FA00IN	PRSI	272 755	206 026	
D109610	PLOMBERIE PABOK INC.	GASP	PRET	66 000	31 080	
D117968	Portes Béginis inc.	PSIFIN	PRSI	190 000	190 000	
D109709	Pratt & Whitney Canada Cie	AR28MG	CRRR	75 000 000	89 214 796	
D112554	PRÉVERCO INC.	PSIFIN	PRSI	1 358 189	1 358 189	
D110761	Produits Belt-Tech inc.	PASIN	PRPA	1 000 000	737 864	
D117922	Produits Forestiers Arbec inc.	PSIFCR	PRET	14 111 024	14 111 024	
D114829	Produits Forestiers Arbec inc., Produits Forestiers Arbec s.e.n.c.	PSIFIN	PRET	30 675 000	24 909 315	
D114781	Produits forestiers Canbo inc.	PSIFFR	PRET	730 000	620 500	
D115327	Produits forestiers Canbo inc.	PSIFIN	PRET	270 000	229 500	
D117379	Produits forestiers du Pontiac inc.	PSIFCR	GARP	131 040	104 832	
D117939	Produits forestiers du Pontiac inc.	PSIFCR	PRET	112 000	82 848	
D115296	PRODUITS FORESTIERS J. V. INC.	PSIFIN	PRSI	950 000	804 855	
D114790	Produits forestiers Lamco inc.	PSIFFR	PRET	1 000 000	1 076 308	
D118543	Produits forestiers Petit-Paris inc.	PSIFCR	PRET	3 677 742	3 677 742	
D119146	Produits forestiers Petit-Paris inc.	PSIFCR	PRET	904 555	904 555	
D120587	Produits Forestiers R. Perron Ltée	PSIFIN	PRSI	130 000	104 000	
D115701	Produits forestiers St-Armand inc.	PSIFIN	PRSI	400 000	358 333	
D116166	Produits forestiers St-Armand inc.	PSIFIN	GARP	510 000	479 643	
D116168	Produits forestiers St-Armand inc.	PSIFIN	GARP	510 000	488 750	
D102391	Produits Kruger Limitée	FA00IN	PRSI	10 876 221	7 250 814	
D115340	Produits Matra inc.	PSIFIN	GARP	384 000	316 800	
D114824	Produits Mistook inc.	PSIFIN	PRSI	200 000	183 333	
D103373	PTT Poly Canada, s.e.c.	FA00IN	PRSI	5 000 000	5 000 000	
D102387	Rasakti inc.	FA00ST	PRSI	400 000	259 051	
D104820	Rayonese Textile inc.	FA00IN	PRSI	800 000	800 000	
D116141	RBF Scierie St-Tite inc.	PSIFIN	PRET	1 862 500	1 862 500	
D115670	Reboitech inc.	PSIFFR	GARP	144 000	127 200	
D119003	Reboitech inc.	PSIFIN	PRET	187 500	173 250	
D114925	Renycos inc.	PSIFIN	PRET	1 400 000	1 391 600	
D100367	Ressources MSV 2007 Inc.	FA98IM	CAOR	10 720 056	10 720 056	
D100367	Ressources MSV 2007 Inc.	FA98IM	PRPA	22 000 000	16 591 466	
D114308	Rio Tinto Alcan inc.	AR28MG	PRSI	165 000 000	165 000 000	
D104328	Romaro 2000 ltée	FA00IN	PRSI	612 236	612 236	
D114679	Rosario Porter inc.	PSIFIN	PRSI	1 250 000	1 250 000	
D111879	RTI-Claro, inc	PASIN	PRSI	5 175 000	3 657 018	
D115781	Sciene coopérative de Saint-Camille, coopérative de solidarité	PSIFIN	GARP	71 400	63 657	
D114872	Sciene Gauthier ltée	PSIFIN	PRET	373 000	373 000	
D115699	Sciene Gauthier ltée	PSIFFR	GAEF	1 852 500	1 482 000	
D117285	Sciene Gauthier ltée	PSIFFR	PRET	600 000	600 000	
D118327	Scierie Gauthier ltée	PSIFCR	PRET	400 000	400 000	
D115023	Scierie La Patrie inc.	PSIFFR	PRET	400 000	379 190	
D115876	Scierie Langlois inc.	PSIFFR	PRET	90 000	85 411	
D116507	Sciene Sutherland inc.	PSIFIN	GARP	241 502	243 168	
D116722	Scierie Sutherland inc.	PSIFFR	PRET	100 000	100 000	
D115917	Sciene Tech inc.	PSIFFR	PRET	500 000	370 000	
D116187	Scierie Tech inc.	PSIFIN	PRSI	347 500	263 845	
D114820	Scierie West Brome inc.	PSIFFR	PRET	1 500 000	1 392 858	
D118487	Scieries Simard	PSIFFR	PRET	75 000	75 000	
D115763	Services Boismax inc.	PSIFIN	PRSI	900 000	760 000	
D115154	Services forestiers Amec inc.	PSIFFR	PRET	150 000	140 000	
D113537	SGL Canada inc.	PASIN	PRSI	2 800 000	1 400 000	
D113289	Société de Développement Économique et Industriel de Chandler	GASP	PRTE	10 322 755	9 514 084	
D101417	Société d'habitation et de développement de Montréal	AR28MF	GAEF	70 000 000	36 787 635	
D109211	Société d'ingénierie et de construction Stebbins du Canada limitée	GASP	PRET	1 043 319	521 660	
D051616	Société du patrimoine Angus	ART7P2	PRSI	2 000 000	1 270 337	
D102775	Société du patrimoine Angus	AR28MF	PRET	10 000 000	10 000 000	
D118196	SOCIÉTÉ EN COMMANDITE PROLAM	PSIFIN	PRSI	1 000 000	450 000	
D102162	Société en Commandite Sigma-Lamaque	FA00IM	PRPA	17 000 000	239 554	
D105019	Solarium de Paris inc.	FA00IN	PRSI	250 000	145 833	
D119357	Solarium Sevitex inc.	PSIFIN	PRSI	150 000	100 000	
D117870	Solution prestige panel inc.	PSIFFR	GAEF	125 000	105 000	
D117871	Solution prestige panel inc.	PSIFFR	PRET	150 000	150 000	
D101570	SONACA NMF CANADA INC.	FA00IN	PRSI	3 000 000	2 304 000	
D116429	SONACA NMF CANADA INC.	PASIN	PRSI	2 000 000	645 556	
D108728	Soucy International Inc., Soucy Techno Inc., Soucy Baron Inc., Soucy Plastiques Inc., Soucy R	PASIN	PRSI	3 012 338	3 012 338	
D033836	Station Mont Tremblant Société en commandite	ART7S1	PRTE	4 300 000	4 300 000	
D045333	Station Mont Tremblant Société en commandite	ART7S1	PRTE	1 800 000	1 800 000	
D049411	Station Mont Tremblant Société en commandite	ART7P2	PRSI	12 884 181	8 531 115	
D114961	Structures American industries inc.	PSIFIN	PRET	204 000	188 052	
D115221	Structures de Construction Technologique TBS Ltée	PSIFFR	PRET	500 000	451 700	
D114270	Systèmes HaVision inc.	PASIDP	PRET	750 000	384 153	
D117279	Systèmes Tella (1998) inc. et Manufacturier Patella inc.	PSIFIN	GARP	1 785 000	1 093 060	
O109589	Tarkett inc.	PASIN	PRSI	2 500 000	2 208 338	
O108810	TECHNISOL INC.	GASP	PRET	35 000	16 482	
D118478	Techno Sat inc. et Services forestiers B.Q. inc.	PSIFIN	PRET	60 000	50 749	
D114107	Technocell inc.	ART7M1	CAOR	11 782 235	11 782 235	
D100210	Technologies Alis inc.	FA98IN	CAOR	835 000	835 000	
D100210	Technologies Alis inc.	FA98IN	PRET	750 000	446 430	
D104811	Technologies d'extrusion appliquées (Canada) inc.	FA00IN	PRSI	1 594 000	1 594 000	
D031406	Technoparc Montréal	ART7M1	PRET	15 914 117	15 229 841	
D030165	Tembec inc.	ART7M1	PRPA	33 000 000	597 498	
D118232	Tembec inc.	AR28MG	PRET	14 425 339	11 703 057	
D105024	Temlam inc.	FA00IN	PRPA	29 740 000	30 638 518	
D034338	TEXTILES ST-TIMOTHÉE INC.	ART7M1	PRSI	7 347 145	7 434 626	
D115082	Toitures Fecteau inc.	PSIFIN	PRSI	230 000	149 500	
D108602	TOITURES GAUTHIER INC. (LES)	GASP	PRET	188 000	88 530	
D115831	Transylve inc.	PSIFIN	PRSI	100 000	100 000	
D118628	Transylve inc.	PSIFFR	PRET	300 000	300 000	
D117261	Triq Design inc.	PSIFIN	PRSI	330 000	228 000	
D105484	TRICOTS LIESSE (1983) INC. et 4273907 Canada inc.	FA00IN	PRSI	1 105 702	846 875	
D103138	Trimag, S.E.C.	FA00IN	PASO	11 638 908	11 638 908	
D103138	Trimag, S.E.C.	FA00IN	PRPA	15 000 000	2 697 825	
D117324	Trimag, S.E.C.	PASIN	PRET	7 500 000	7 500 000	
D116743	Tuile Bois Franc inc.	PSIFFR	GAEF	600 000	635 393	
D116744	Tuile Bois Franc inc.	PSIFIN	GARP	360 500	353 112	
D116891	Uman Pharma inc.	PASIN	GARP	7 000 000	5 600 000	
D119993	Unibeauce inc. et Gespack inc.	PSIFIN	GARP	665 000	665 000	


Question 36 - Suite

Numéro de dossier	Nom de l'entreprise	Programme (D)	Interv. Financière (C)	Montant autorisé (A)	Risque	Prov. Totale (B)
D118919	9022-9816 Québec Inc.	IN00	GARP	80 500	76 475	
D109146	9031-1671 Québec inc.	IT00	PRPA	125 000	9 375	
D115240	9031-1671 Québec inc.	IN00	GARP	175 000	172 083	
D117328	9033-8476 Québec Inc.	TO00	GARP	125 000	94 676	
D117734	9037-7797 Québec inc. (Novatek)	CR00	GARP	520 000	247 931	
D117508	9039-8041 QUÉBEC INC.	CR00	GARP	93 440	63 573	
D109664	9044-3755 Québec inc.	IN00	GARP	187 500	147 968	
D052535	9046-7234 Québec inc.	TO96	GARP	52 500	1 035	
D117506	9048-2266 Québec inc.	RL05	GARP	420 000	325 677	
D111356	9049-9146 Québec inc. (PCR Plus)	IN00	GARP	194 977	136 484	
D116984	9051-4811 Québec inc.	IN00	GARP	300 000	281 668	
D118734	9051-4811 Québec inc.	IN00	GARP	322 500	310 003	
D116191	9053-7390 Québec inc.	IN00	PRET	50 000	42 500	
D110807	9053-9834 Québec Inc.	FR00	PRET	150 000	9 375	
D111272	9054-6425 Québec inc.	IT00NE	GARP	264 000	215 205	
D120512	9055-7588 Québec inc. (Bio Spectra)	C100IM	GARP	182 025	182 025	
D118380	9062-5179 Québec inc.	IN00	PRET	100 000	79 167	
D120778	9067-8590 Québec inc.	TO00	GARP	359 240	341 740	
D117633	9068-6767 Québec inc.	FR00	PRPA	300 000	262 500	
D118009	9068-6767 Québec inc.	CR00	GARP	96 000	96 000	
D120783	9068-6767 Québec inc.	CR00	GARP	200 000	83 909	
D101415	9069-5065 Québec inc.	TO00	GARP	112 500	30 807	
D104433	9069-5065 Québec inc.	TO00	GARP	75 000	25 218	
D103876	9071-5822 Québec Inc. (Collection Landry)	DPME	PRET	50 000	10 710	
D103876	9071-5822 Québec Inc. (Collection Landry)	DPME	PRET	39 425	39 117	
D114011	9073-6604 Québec inc. et Les Industries Bernard & fils ltée	IN00	GARP	1 520 000	1 317 325	
D101557	9075-6347 Québec inc.	EX00	PRET	62 963	52 465	
D101616	9075-6347 Québec inc.	IN00	PRET	87 037	72 520	
D105786	9075-6347 Québec inc.	CJ01	PRPA	700 000	784 087	
D116020	9077-7152 Québec inc. (Espace Immobilier)	TO00	GARP	2 000 000	5 037 762	
D108854	9078-7284 Québec inc.	IN00	PRPA	175 000	169 104	
D109880	9081-3924 Québec inc.	IN00	GARP	248 300	206 319	
D108100	9084-6056 Québec inc.	IN00	GARP	75 000	64 071	
D105831	9085-0900 Québec inc. (Scierie Wickham)	FR00	PRPA	100 000	46 325	
D120507	9085-8119 Québec inc.	CR00NE	GARP	27 000	10 000	
D113974	9085-8598 Québec Inc. (Outils Jetcut)	IN00	GARP	223 000	204 629	
D117108	9086-3010 QUÉBEC INC. (PLASTILAB TECHNOLOGIES)	IN00	GARP	455 000	455 000	
D117109	9086-3010 QUÉBEC INC. (PLASTILAB TECHNOLOGIES)	IN00	GARP	192 705	165 176	
D118395	9088-7233 Québec inc.	CR00	GARP	196 000	100 000	
D110180	9090-1588 Québec inc. (Fabrique Plus)	IN00	GARP	70 770	15 334	
D114473	9090-8708 Québec inc.	IN00	GARP	240 000	201 457	
D114474	9090-8708 Québec inc.	EX00	GAEF	75 000	36 750	
D117411	9090-8708 Québec inc.	CR01AT	GARP	75 200	75 200	
D108138	9095-0965 Québec inc.	CR00	GARP	72 216	87 875	
D108139	9095-0965 Québec inc.	CR00NE	GARP	114 658	82 519	
D109427	9095-8604 Québec Inc. (Volfi Textiles)	IN00	GARP	122 901	56 323	
D104396	9096-7399 Québec Inc. (UNICABS)	DPME	GARP	100 000	6 945	
D117701	9097-7034 Québec Inc. (Produits d'acier Nordic International)	EX00	GAEF	120 000	114 000	
D105483	9098-8189 Québec inc. (LES TEINTURIERS GLOBAL FINISHING MILLS)	IN00	PRPA	600 000	209 259	
D105802	9098-8189 Québec inc. (LES TEINTURIERS GLOBAL FINISHING MILLS)	EX00	GAEF	350 000	171 500	
D113957	9098-8189 Québec inc. (LES TEINTURIERS GLOBAL FINISHING MILLS)	FR00	PRPA	350 000	353 692	
D108360	9099-7768 QUÉBEC INC. (EBM LASER)	EX00	GAEF	400 000	332 000	
D114637	9099-7768 QUÉBEC INC. (EBM LASER)	IN00	GARP	713 228	632 802	
D106551	9100-5207 Québec Inc. Verre Décoré International	DPMECL	GARP	100 000	84 158	
D107720	9101-5594 Québec inc.	IN00	PRPA	260 000	285 539	
D106557	9101-8549 Québec inc.	DPMECL	GARP	42 240	7 087	
D113990	9106-3503 Québec Inc.	IN00	GARP	52 000	40 970	
D116997	9106-3503 Québec Inc.	FR00	GARP	50 400	46 800	
D116066	9106-6472 Québec inc.	EC02CO	GAEF	195 000	78 000	
D112647	9106-9476 Québec Inc.	CR00	GARP	53 168	783	
D118399	9107-9855 Québec inc.	IT00	GARP	75 000	66 250	
D113470	9108-3279 Québec inc.	IN00	GARP	233 750	202 178	
D114620	9109-0407 Québec inc.	IN00	PRPA	600 000	602 115	
D116799	9109-0407 Québec inc.	EX00	GAEF	200 000	98 000	
D109916	9109-3831 Québec Inc.	IN00	GARP	250 000	178 114	
D111838	9109-3831 Québec Inc.	EX00	GAEF	150 000	150 002	
D116941	9109-3831 Québec Inc.	FR00	GARP	125 000	104 195	
D119678	9109-3831 Québec Inc.	CR00	GARP	104 200	104 200	
D119877	9109-3831 Québec Inc.	IN00IM	GARP	175 000	175 000	
D116446	9109-5760 Québec inc.	CR00	GARP	308 000	252 552	
D105356	9111-2557 Québec inc.	IN00	PRPA	219 000	93 278	
D115441	9113-3694 Québec Inc.	IN00	PRPA	88 500	69 100	
D114512	9115-9327 Québec inc.	RL05	GARP	600 000	480 000	
D113604	9118-5199 Québec inc.	IN00	GARP	150 000	125 210	
D115523	9120-3406 Québec inc.	AS00	GARP	126 000	105 000	
D111256	9121-4999 Québec inc. (Conimexx)	EX00	GAEF	75 000	46 861	
D117179	9122-0954 Québec inc.	TO00	GARP	385 000	377 826	
D106068	9123-0839 Québec inc.	DPMECL	PRET	25 000	8 881	
D108793	9125-4268 QUÉBEC INC.	IN00	PRET	150 000	96 625	
D114235	9127-2021 Québec inc.	CI00	PRET	50 000	18 056	
D117098	9127-2021 Québec inc.	CI00	PRET	150 000	116 667	
D107795	9132-1430 Québec inc.	IN00	GARP	166 250	154 000	
D111139	9132-1430 Québec inc.	EX00	GAEF	150 000	102 500	
D118411	9132-1430 Québec inc.	IN00	GARP	455 000	429 261	
D111520	9133-2353 Québec inc.	EX00	GAEF	100 000	68 610	
D117159	9133-4714 Québec et Au Mont-Parnasse inc.	TO00	PRPA	200 000	95 000	
D112119	9137-2458 Québec inc.	IN00	GARP	87 500	47 126	
D118498	9137-2458 Québec inc.	IN00	GARP	119 000	25 000	
D114424	9138-4495 Québec inc. et Relationnel Solutions d'Affaires inc.	CI00	GARP	140 000	37 402	
D113160	9139-3991 Québec inc.	IN00	GARP	510 000	478 833	
D113161	9139-3991 Québec inc.	IN00	GARP	450 000	367 500	
D110169	9140-1711 Québec inc.	IN00	GARP	120 456	59 162	
D117635	9141-4367 Québec inc.	IN00	GARP	90 000	80 100	
D117563	9143-2039 Québec inc.	TO00	GARP	122 500	113 993	
D119541	9144-0206 Québec inc.	CR00	GARP	148 000	64 000	
D112725	9147-9279 Québec inc.	IN00	GARP	715 000	647 706	
D115359	9147-9279 Québec inc.	AS00	GARP	172 500	147 355	
D115361	9147-9279 Québec inc.	PSPE	PRET	250 000	250 000	
D117674	9147-9279 Québec inc.	IN00	GARP	130 000	124 222	
D115562	9148-3537 Québec inc.	EX00	GAEF	50 000	30 000	

Numéro de dossier	Nom de l'entreprise	Programme (D)	Interv. Financière (C)	Montant autorisé (A)	Risque	Prov. Totale (B)
D115563	9148-3537 Québec inc.	CI00	GARP	120 000	76 000	
D119370	9148-3537 Québec inc.	CR00	GARP	85 600	29 408	
D118240	9148-6811 Québec inc.	IN00	GARP	2 380 000	2 320 500	
D114614	9151-1683 Québec inc.	CR00	GARP	50 000	49 335	
D115038	9151-1683 Québec inc.	CR00	GARP	214 400	173 484	
D115708	9151-8886 Québec inc.	IN00	GARP	157 500	149 123	
D115453	9153-9163 Québec inc. et Les Placements Larose & Bissonnette inc.	IN00	GARP	185 000	175 178	
D111965	9156-9640 Québec inc.	IN00	GARP	950 000	1 067 488	
D112638	9157-4723 Québec inc.	AS00	GARP	175 000	159 106	
D111657	9157-9516 Québec inc.	EX00	GAEF	75 000	42 677	
D115305	9158-6743 Québec inc.	IN00	GARP	217 000	197 078	
D112313	9160-2110 Québec inc.	TO00	GARP	1 425 000	1 271 613	
D115851	9160-2110 Québec inc.	TO00	GARP	130 000	84 862	
D112130	9160-7531 QUEBEC INC.	IN00	GARP	66 000	38 500	
D113606	9161-0626 Québec inc.	IN00	GARP	490 000	393 352	
D113606	9161-0626 Québec inc.	IN00	PRET	23 758	25 570	
D113607	9161-0626 Québec inc.	EX00	GAEF	160 000	166 710	
D118047	9161-8983 Québec inc.	CR00	PRET	134 500	58 710	
D115075	9162-2233 Québec inc.	EX00	GAEF	50 000	21 464	
D116600	9162-2233 Québec inc.	CI00	GARP	176 000	162 800	
D116603	9162-2233 Québec inc.	AS00	GARP	154 000	115 500	
D113751	9163-1044 Québec inc.	IN00	GARP	252 320	235 269	
D113955	9164-5689 Québec inc.	IN00	GARP	1 860 000	2 011 184	
D119611	9167-6973 Québec inc.	IN00	PRET	240 000	86 400	
D118999	9168-9406 Québec inc.	IN00	GARP	175 000	153 107	
D117051	9171-4832 Québec inc., 9135-2161 Québec inc. et 9134-7666 Québec inc.	IN00	PRET	600 000	570 000	
D117052	9171-4832 Québec inc., 9135-2161 Québec inc. et 9134-7666 Québec inc.	CI00	PRET	75 000	75 000	
D115490	9172-4880 Québec inc.	IN00	GARP	500 000	467 162	
D115612	9172-4880 Québec inc.	IN00	GARP	75 000	68 718	
D115481	9177-3325 Québec inc.	IN00	GARP	1 450 000	1 388 850	
D116873	9178-9503 Québec inc.	IN00	GARP	384 000	376 774	
D119327	9178-9503 Québec inc.	IN00IM	PRET	125 000	125 000	
D115870	9179-8736 Québec inc.	RL05	GARP	125 000	111 062	
D116170	9180-1134 QUÉBEC INC. ET GROUPE BENNETT FLEET INC.	RE00	GARP	500 000	4 521 379	
D111084	9180-2611 Québec inc. (anciennement Groupe G.R.B. inc.)	IN00	GARP	266 000	28 613	
D111334	9180-2611 Québec inc. (anciennement Groupe G.R.B. inc.)	EX00	GAEF	280 000	140 985	
D118247	9180-7511 Québec inc. (anciennement Groupe G.R.B. inc.)	IN00	PRPA	1 000 000	350 000	
D117759	9181-9888 Québec inc.	IN00	GARP	291 200	288 619	
D119884	9183-6247 Québec inc.	AS00	GARP	175 000	171 111	
D116286	9183-7112 Québec inc.	RL05	GARP	700 000	670 241	
D118456	9183-7112 Québec inc.	TO00	GARP	100 000	95 825	
D116512	9184-7228 Québec inc.	IN00	GARP	56 000	38 704	
D117524	9188-6218 Québec inc.	TO00	GARP	2 770 500	2 770 500	
D118007	9191-1289 Québec inc.	CI00	GARP	240 000	37 381	
D118682	9191-1289 Québec inc.	CR00	GARP	328 000	160 654	
D117855	9191-6023 Québec inc.	IN00	GARP	1 000 000	812 571	
D120355	9193-4133 Québec inc.	EX00	GAEF	54 000	45 600	
D118674	9193-9645 Québec inc.	IN00	GARP	112 500	109 375	
D119329	9198-7842 Québec inc.	RL05	GARP	140 000	131 424	
D120629	9204-2795 Québec inc.	CR00	GARP	107 600	86 080	
D114043	A la fût, Coop de travail Brassicole	ES02CO	PRET	30 000	31 290	
D116676	A S Composite inc.	CR00	GARP	200 000	200 000	
D112025	A. Therrien & Fils inc.	IN00	GARP	196 000	143 918	
D112030	A. Therrien & Fils inc.	EX00	GAEF	80 000	75 000	
D034950	A.R.T.I.VISION INC. ET VISION R-4 CANADA	PADT	CAPR	525 000	525 000	
D034950	A.R.T.I.VISION INC. ET VISION R-4 CANADA	PADT	PRPA	1 305 000	89 463	
D112909	AAT inc.	IN00	GARP	70 000	29 167	
D113852	AAT inc.	IN00	GARP	73 971	51 446	
D117669	Abattoirs Abramov inc.	IN00	PRET	200 000	200 000	
D107920	ABIPA CANADA INC.	EX00	GAEF	2 500 000	1 925 942	
D116407	ABIPA CANADA INC.	FR00	GARP	500 000	433 333	
D101164	ABK-Gaspésie inc.	EX00	GAEF	120 000	58 903	
D104136	ABK-Gaspésie inc.	CJ01	CAPR	171 229	171 229	
D104136	ABK-Gaspésie inc.	CJ01	PRPA	500 000	42 152	
D114721	Académie des langues de Trois-Pistoles et Centre d'accueil, de développement et de formation	ES02OB	PRET	75 000	79 414	
D104585	Acier Fastech inc.	DPME	GARP	80 000	8 042	
D111570	Acier Fastech inc.	IN00	GARP	133 000	79 167	
D117156	Acier Fastech inc.	IN00	GARP	336 000	330 295	
D117648	Acier Fastech inc.	IN00	GARP	77 000	72 660	
D115378	Acier Limac (2007) inc.	RL05	GARP	52 500	42 870	
D115367	Acier Midland (2007) inc.	IN00	GARP	257 100	140 963	
D115521	Acier Midland 2007 Inc.	EX00	GAEF	200 000	44 000	
D117178	Acolam inc.	RL05	GARP	70 000	59 853	
D118216	Acolam inc.	CR00	GARP	81 600	35 640	
D118442	Acquisio inc.	CR00	PRET	317 363	192 920	
D118131	Acquo B05 inc.	IN00	GARP	280 000	280 000	
D118511	Acti-soft inc.	CR00	GARP	72 000	6 661	
D120812	Acti-soft inc.	CR00	GARP	86 400	86 400	
D118067	Adélar Soucy (1975) inc.	CR01AT	PRET	65 900	65 900	
D118817	Adgil Design inc.	EX00	GAEF	50 000	30 000	
D118888	ADNM INTERNATIONAL INC.	CR00	GARP	60 000	48 000	
D112478	Advantech Techniques de pointe pour faisceaux hertziens inc., Corporation de semi-conducteur	AS00	GARP	2 790 000	847 045	
D106878	Adveo Technologies inc.	DPMECL	PRET	125 000	45 075	
D116664	Advitech inc.	IT00NE	GARP	400 000	305 262	
D052605	AEF Global inc.	IT96	PRPA	800 000	490 000	
D118578	AEF Global inc.	CR00	GARP	88 800	71 040	
D107826	Aéroport International de Mont-Tremblant inc.	IN00	GARP	210 000	130 000	
D112297	Aéroport International de Mont-Tremblant inc.	TO00	GARP	63 000	40 006	
D117751	Affilia Solutions Inc.	CI00	PRPA	300 000	300 000	
D105757	Agrinove, coopérative agro-alimentaire	EC02CO	PRET	2 500 000	2 398 865	
D118414	Aide - Maison Vallée de la Matapédia	EC02OH	GARP	505 420	505 420	
D114275	Air Data Inc.	CI00	PRPA	900 000	431 840	
D116965	Air Data Inc.	CR00	GARP	576 000	576 000	
D118354	Air Data Inc.	CR00	GARP	680 000	509 943	
D103412	Airsolid Inc.	DPME	GARP	100 000	11 542	
D112463	Airsolid Inc.	IN00	GARP	75 000	50 871	
D118142	Ajustage mécanique P. Bilodeau inc.	RL05	GARP	175 000	175 000	
D115415	Albert Perron inc.	EX00	GAEF	1 500 000	735 000	
D118221	Albert Perron inc.	IN00	GARP	100 000	96 112	
D118343	Albert Perron inc.	CR01AT	GARP	354 400	229 600	

<div> <div>  <div> <div>Investissement Québec</div> </div> </div> <div>Données au 28 février 2009</div> </div>						Tableau 1
Numéro de dossier	Nom de l'entreprise	Programme (D)	Interv. Financière (C)	Montant autorisé (A)	Risque	Prov. Totale (B)
D116689	Algolith inc.	CI00	PRPA	400 000	200 000	
D120007	Algolith inc.	CR00	GARP	520 000	416 000	
D046987	Alimentation coop du Kamouraska	ENCO02	PASO	45 575	45 575	
D106812	Alimentation Coop La Pocatière	EC02CO	GARP	375 340	151 473	
D107063	Alimentation Coop La Pocatière	ES02CO	PRET	125 000	87 598	
D111784	Alimentation Coop Port-Cartier	EC02CO	PRET	400 000	237 238	
D116491	Alimentation Coop Port-Cartier	ES02CO	PRET	100 000	100 827	
D109182	Alimenteurs Orientech inc.	FR00	PRPA	200 000	60 010	
D117479	Aliments Sweet Vallée inc.	CI00	PRPA	100 000	68 333	
D116411	ALIMENTS VEGNAT INC.	CI00	PRPA	180 000	176 400	
D118559	Alliages Anik Inc.	EX00	GAEF	120 000	104 000	
D104031	Alliances AnQuest International inc.	CJ01	PRPA	500 000	473 366	
D110036	Allianz Madvac inc.	AS00	PRET	2 500 000	2 244 878	
D113869	Allianz Madvac inc.	IN00	PRET	425 000	413 194	
D114077	Allianz Madvac inc.	EX00	GAEF	2 000 000	2 537 899	
D116668	Allianz Madvac inc.	IN00	PRET	600 000	419 444	
D118576	Alogient inc.	CR00	GARP	268 000	99 920	
D114837	Alpha Expo Inc.	EX00	GAEF	82 500	49 500	
D113288	ALPHACASTING INC.	EX00	GAEF	300 000	126 422	
D113358	ALPHACASTING INC.	FR00	GARP	210 000	70 000	
D115455	ALPHACASTING INC.	FR00	GARP	350 000	240 299	
D118528	ALPHACASTING INC.	CI00	GARP	315 000	278 250	
D113647	Alphonse Lepage inc.	IN00	GARP	1 562 500	1 158 849	
D114286	Alphonse Lepage inc.	IN00	GARP	1 020 000	824 500	
D112200	Alternatives Technologie Pharma inc.	CI00	GARP	187 613	87 006	
D116061	Alternatives Technologie Pharma inc.	EX00	GAEF	105 000	97 500	
D117044	Alternatives Technologie Pharma inc.	CI00	GARP	132 000	113 667	
D117064	Alternatives Technologie Pharma inc.	CR00	GARP	232 000	81 664	
D119873	Alternatives Technologie Pharma inc.	CR00	GARP	233 600	115 987	
D116870	Aluminium C. C. inc.	RL05	GARP	210 000	157 419	
D114667	Alumitherm International inc	EX00	GAEF	100 800	88 328	
D115251	Amalgame-enligne inc.	IT00	GARP	52 500	47 436	
D114089	AMARO INC.	RL05	GARP	780 000	538 200	
D104994	Ambria Biopharma inc.	CBIO	PRPA	9 000 000	8 968 557	
D119282	Ameriplas International inc.	IN00	GARP	111 086	46 745	
D120909	Ameriplas International inc.	RF08FR	PRET	300 000	50 000	
D101161	AMH Canada Itée	EX96	GAEF	750 000	566 978	
D119631	Amimac Fabrication	IN00	PRET	50 000	47 222	
D114769	Andy Thé-Anh Canada inc.	CI00	PRPA	400 000	267 200	
D109790	ANODISATION & PEINTURE T.N.M. INC	IN00	GARP	990 000	506 786	
D110497	Appalaches Auberge Spa Villégiature inc.	TO00	PRET	150 000	110 000	
D110497	Appalaches Auberge Spa Villégiature inc.	TO00	PRPA	745 000	653 800	
D111983	Aquatech Services techniques des eaux inc.	CI00	PRPA	150 000	90 625	
D113314	Arbro-Fer inc.	EX00	GAEF	400 000	196 000	
D115626	Arbro-Fer inc.	IT00	GARP	200 000	80 763	
D115688	Armoben inc.	IN00	GARP	185 500	83 778	
D119627	Armoben inc.	IN00	GARP	100 000	96 429	
D114350	Armoires Fabritec Itée	IN00	PRET	1 000 000	633 326	
D119199	Armotec 2008 inc.	RL05	GARP	350 000	315 000	
D119200	Armotec 2008 inc.	RL05	PRET	500 000	500 000	
D104783	Aromax inc.	DPME	GARP	24 000	4 612	
D109873	Assemblage et Sérigraphie les Moulins	ES02OB	PRET	50 000	42 000	
D120267	Assemblage et Sérigraphie les Moulins	ES02OB	PRET	40 000	40 000	
D112153	Association chasse et pêche Martin-Pêcheur inc.	EC02OB	GARP	60 000	40 201	
D051471	Association coopérative d'Aupaluk	EC97	GARP	87 500	3 739	
D103245	Association coopérative d'Aupaluk	EC97	GARP	151 900	51 899	
D116541	Association coopérative de la collectivité de l'UQAM	EC02OB	GARP	172 250	163 791	
D051483	Association coopérative étudiante du Collège de Rosemont	EC97	PRET	57 550	21 849	
D115289	Association de chasse et pêche des nymphes inc.	ES02OB	PRET	25 000	26 513	
D118119	Association des pêcheurs de la M.R.C. de Pabok inc.	EC02CO	GARP	100 000	96 300	
D106267	Association Garagona inc.	EC02OB	GARP	55 250	21 354	
D114179	Atelier de mécanique Formida inc.	IN00	GARP	196 000	189 280	
D107600	Atelier de meubles et de recyclage Ahuntsic-Cartierville	EC02OB	GARP	358 050	273 113	
D110876	Atelier de meubles et de recyclage Ahuntsic-Cartierville	ES02OB	PRET	50 000	46 640	
D109024	Atelier de soudure Rivière-du-Loup inc.	IN00	GARP	250 000	148 162	
D117592	Atelier de soudure Rivière-du-Loup inc.	IN00	GARP	250 000	222 917	
D110958	Atelier de tri des matières plastiques recyclables du Québec Inc.	EC02OB	GARP	42 250	4 099	
D110959	Atelier de tri des matières plastiques recyclables du Québec Inc.	ES02OB	PRET	55 000	38 390	
D114785	Atelier de tri des matières plastiques recyclables du Québec Inc.	EC02OB	GARP	35 000	22 320	
D115558	ATELIER DESPRÉS INC.	FR00	GARP	136 800	130 424	
D113255	Atelier d'usinage Julien & Fils inc.	IN00	GARP	101 500	58 063	
D117163	Atelier d'usinage Mégatech A.Q. inc.	IN00	GARP	210 000	197 167	
D106372	Atelier industriel St-Jean (1980) inc.	EC02OB	GARP	267 475	91 835	
D106594	Atelier industriel St-Jean (1980) inc.	ES02OB	PRET	75 000	30 927	
D105229	Atelier ONMEC inc.	DPMECL	GARP	100 000	21 596	
D116107	Atelier Plastica inc. et Gestion Plastica inc.	IN00	GARP	350 000	322 783	
D118118	Ateliers B.D.G. inc.	RL05	GARP	210 000	189 000	
D102356	Attellus Médical inc.	IN00	GARP	243 750	19 565	
D118292	Au pont de bois, Ébénisterie	ES02OB	PRET	25 000	25 027	
D115230	Auberge de la Grande-Baie	RL05	GARP	275 000	227 667	
D027319	AUBERGE DU LAC ST-PIERRE INC. (L')	TOUR	PRSI	259 000	129 500	
D105420	Auberge Handfield inc.	IN00	GARP	350 000	269 929	
D116928	Auberge La Cuillère à Pot inc.	RL05	GARP	272 500	268 230	
D111917	AUDIOKINETIC INC.	IT00NE	GARP	200 000	137 504	
D116065	AUDIOKINETIC INC.	CI00	PRET	300 000	18 750	
D116106	AUDIOKINETIC INC.	IT00NE	PRPA	200 000	12 500	
D114142	Audisoft Technologie inc.	CR00	GARP	440 000	354 869	
D116710	Audisoft Technologie inc.	CR00	GARP	480 000	363 232	
D120132	Audisoft Technologie inc.	CR00	GARP	433 876	283 816	
D109110	Aupel inc.	EX00	GAEF	400 000	40 500	
D104685	Automacad Inc.	DPME	GARP	80 000	4 446	
D112930	Automacad Inc.	IN00	GARP	210 000	160 786	
D118480	Automacad Inc.	CR00	GARP	108 800	108 800	
D116770	Automatex Inc.	CI00	GARP	280 000	182 396	
D118154	Autonomie-Santé inc.	CR00	GARP	56 800	45 440	
D111905	Auvents Multiples inc.	AS00	PRET	690 000	299 902	
D119140	Aux Champs d'Élisé François inc.	CR00	GARP	124 000	38 015	
D103410	Aux Joyeux Marmots	EC02OB	GARP	260 000	188 179	
D119923	AV & R Vision & Robotiques inc.	CR00	GARP	440 000	440 000	
D113124	Avance Systèmes 2000 Inc.	CR00	GARP	128 000	90 518	


Numéro de dossier	Nom de l'entreprise	Programme (D)	Interv. Financière (C)	Montant autorisé (A)	Risque	Prov. Totale (B)
D116607	Aventures sur la route des fourures inc.	TO00	PRET	60 000	30 000	
D116156	Avena Technologies inc.	CI00	GARP	1 400 000	1 400 000	
D120524	Aviva inc.	FR00	GARP	210 000	210 000	
D120628	Aviva inc.	CR00	GARP	176 000	140 800	
D114867	Axentra Corporation	CI00	GARP	200 000	126 667	
D101141	AXIS photonique Inc.	EX00	GAEF	50 000	50 000	
D119343	AXIS photonique Inc.	CR00	GARP	136 324	85 561	
D119907	Axiom Inc.	CR00	GARP	800 000	640 000	
D118185	B3CG Interconnect inc.	RL05	PRET	1 700 000	1 500 000	
D116383	Bains Océania inc.	FR00	GARP	630 000	463 750	
D117910	Balances X-Cell inc.	IN00	GARP	105 000	87 500	
D115675	Balances X-Cell inc. et Gestion X-Cell Drummond inc.	IN00	GARP	105 000	95 274	
D112099	Bâtitech ltée	IN00	GARP	187 500	148 581	
D112264	Bâtitech ltée	EX00	GAEF	240 000	112 000	
D115728	Bâtitech ltée	CR01AT	PRET	200 000	200 000	
D117780	Bâtitech ltée	CR01AT	GARP	160 000	160 675	
D113378	Batteries Natech inc.	IN00	GARP	100 000	84 024	
D021218	Batteries Power (Iberville) ltée	TMA3	ACCP	34 000	34 000	
D107386	Baultar Concept inc.	IN00	GARP	173 250	25 804	
D114929	BDT Transport réfrigéré inc.	IN00	GARP	70 000	50 464	
D117439	BDT Transport réfrigéré inc.	IN00	PRET	90 000	69 375	
D117684	BDT Transport réfrigéré inc.	CR00	GARP	176 000	180 222	
D115344	Beauce Caoutchouc inc.	RL05	GARP	1 040 000	866 667	
D117037	Bedigital inc.	CR00	PRET	200 000	62 830	
D112536	Benco MFG Industries Inc.	EX00	GAEF	600 000	522 086	
D113113	Benco MFG Industries Inc.	CR00	GARP	80 000	24 000	
D118016	Benco MFG Industries Inc.	RL05	PRET	275 000	242 919	
D102480	BENNETT FLEET (CHAMBLY) INC.	AS00	GARP	628 950	213 583	
D104359	BENNETT FLEET (CHAMBLY) INC.	CJ01	PRPA	1 000 000	1 016 184	
D111129	BENNETT FLEET (CHAMBLY) INC.	RE00	GAEF	500 000	554 913	
D108736	Bercomac ltée et Gestion ABC Adstock inc.	IN00	GARP	825 650	292 657	
D112106	Bercomac ltée et Gestion ABC Adstock inc.	IN00	GARP	490 000	366 394	
D113886	Bercomac ltée et Gestion ABC Adstock inc.	FR00	GARP	441 000	288 750	
D106633	Bestar inc.	IN00	PRPA	1 360 369	260 369	
D115864	Bestar inc.	IN00	PRET	370 000	252 846	
D042455	BESTAR RADIO INC.	PADT	PRPA	805 000	1 364	
D101733	Bétons Préfabriqués Trans-Canada inc.	IN00	GARP	975 000	268 082	
D119596	BIO S. ET T. INC.	CR00	GARP	180 000	144 000	
D107576	BIOARTIFICIAL GEL TECHNOLOGIES (BAGTECH) INC.	IN00	GARP	700 000	376 531	
D112364	BIOARTIFICIAL GEL TECHNOLOGIES (BAGTECH) INC.	IN00	GARP	780 000	276 048	
D115679	Biophage Inc.	CI00	PRPA	50 000	50 000	
D115680	Biophage Inc.	IT00	PRPA	250 000	64 445	
D116964	Biopharmacopae Design International inc.	IT00NE	GARP	320 000	320 000	
D113797	BioPharmapro inc.	CI00	GARP	70 000	44 672	
D105818	BioSyntech Inc. et Bio Syntech Canada Inc.	IT00	PRPA	2 500 000	916 692	
D118906	Biotanika Santé inc.	IT00	GARP	350 000	175 000	
D118057	Biotepp Inc.	IN00	GARP	113 900	94 917	
D118554	Biotonix inc.	CI00	GARP	105 000	81 667	
D104941	BIOXEL PHARMA INC.	CBIO	PRET	1 401 651	1 401 651	
D104941	BIOXEL PHARMA INC.	CBIO	PRPA	2 500 000	1 515 896	
D108619	BIOXEL PHARMA INC.	IN00	GARP	1 400 000	402 666	
D116021	BIOXEL PHARMA INC.	EX00	GAEF	800 000	230 966	
D120760	BIOXEL PHARMA INC.	ME00	PRPA	450 000	450 000	
D104555	Birks&Mayors Inc.	AS00	PRPA	4 500 000	585 499	
D118910	Birks&Mayors Inc.	CI00	PRET	2 900 000	1 326 360	
D114273	BJAC Business Jet Aircraft Completions inc.	IN00	PRET	150 000	105 000	
D117478	BJAC Business Jet Aircraft Completions inc.	CI00	PRET	200 000	192 000	
D118637	BJAC Business Jet Aircraft Completions inc.	CR00	GARP	192 000	136 000	
D119506	Blend USA inc.	CI00	PRET	350 000	225 000	
D113381	Bleuco inc.	EX00	GAEF	2 850 000	2 275 000	
D113383	Bleuco inc.	IN00	GARP	250 000	118 752	
D102492	Bluberi jeux et technologies inc.	EX00	GAEF	4 000 000	2 305 000	
D114652	Bluberi jeux et technologies inc.	CI00	GARP	2 500 000	1 302 083	
D121125	Bluberi Systèmes inc.	CR00	GARP	99 200	99 200	
D117715	Bluebear L.E.S. inc.	CR00	GARP	113 920	104 487	
D120342	Bluesponge inc.	CR00	GARP	130 000	104 000	
D112520	Bois Cargault inc.	IN00	GARP	199 500	146 300	
D111516	Bois de Foyer I G L inc.	IN00	PRET	130 000	75 240	
D110313	Bois Franc Boréal inc.	IN00	GARP	197 500	125 126	
D110527	Bois Franc Cyclone inc.	AS00	GARP	770 000	495 839	
D113548	Bois Franc Cyclone inc.	IN00	GARP	522 019	353 634	
D105442	Bois Oméga Ltée	CI00	PRPA	1 000 000	442 972	
D117960	Bontempi international inc.	CI00	GARP	875 000	587 195	
D114969	Boucherie Jean-Guy Soucy inc.	IN00	PRET	4 823 612	3 760 202	
D109711	Boucherie Ste-Brigide inc.	IN00	GARP	210 000	159 833	
D114133	Bouilloire Falmeac inc.	EX00	GAEF	150 110	113 705	
D118517	Boulangerie Pinsonneault inc.	IN00	GARP	720 000	156 600	
D117185	Boulangerie St-Méthode inc.	IN00	GARP	595 000	579 740	
D114131	Boulart inc.	IN00	GARP	3 500 000	4 687 308	
D118082	Boulart inc.	IN00	GARP	2 000 000	2 314 286	
D112413	Boulonnerie ABIC inc.	IN00	GARP	225 000	189 750	
D119957	Brasseurs de Montréal Inc.	FR00IM	PRET	225 000	150 000	
D102866	Brico-Lamine inc.	EX00	GAEF	150 000	119 250	
D117784	Brico-Lamine inc.	IN00	GARP	156 375	141 060	
D119144	Buffet Accès Emploi	EC02OB	GARP	378 000	188 999	
D119889	Buffet Accès Emploi	ES02OB	PRET	100 000	50 000	
D119857	Buffets Insère-Jeunes	EC02OB	GARP	161 850	152 750	
D118058	BuildIT Logiciel & Solutions Ltée	CR00	GARP	296 000	238 903	
D111474	C. F. R. Dorchester inc. et Gestion Mario Langlois inc.	IN00	GARP	262 500	209 678	
D117205	C. Lamond & Fils Ltée	CR00	GARP	89 984	28 927	
D118568	C. Lamond & Fils Ltée	CR00	GARP	58 989	58 989	
D116162	C.B.N. One of the Boys Apparel inc., J.C. Kid's Apparel inc., Sweet Heart Apparel inc., Luvgea	CI00	PRPA	355 000	182 250	
D110014	C.I.F. MÉTAL LTÉE	ME00	GARP	2 550 000	640 334	
D117571	C.I.F. MÉTAL LTÉE	IN00	GARP	1 575 000	1 033 308	
D110707	C.N.C. Tracy inc.	IN00	GARP	210 000	49 269	
D101576	C.P.E. La Puce à l'oreille	ES97	GARP	399 000	173 717	
D102673	C.P.E. Le Hibou	ES97	GARP	275 121	181 652	
D101063	C.P.E. Les Champignoies inc.	ES97	GARP	117 810	67 572	
D117525	C.P.E. Les Champignoies inc.	EC02OB	GARP	25 000	15 000	
D105137	C.P.E. Les Globules	EC02OB	GARP	273 990	188 788	


<div>  <div>Données au 28 février 2009</div> </div>						Tableau 1
Numéro de dossier	Nom de l'entreprise	Programme (D)	Interv. Financière (C)	Montant autorisé (A)	Risque	Prov. Totale (B)
D105704	C.P.L. INFORMATIQUE INC.	CI00	GARP	126 266	2 047	
D112788	C.P.L. INFORMATIQUE INC.	CI00	GARP	193 880	39 921	
D104661	C3e Technologie inc.	DPME	GARP	50 000	1 923	
D110433	Café L'Express'o, coop de solidarité	ES02CO	PRET	50 000	49 559	
D102773	Caméléon informatique et robotique inc.	IT00	PRET	119 300	67 300	
D108376	CAMMAC	EC02OB	GARP	162 500	100 580	
D110926	CAMMAC	ES02OB	PRET	325 000	306 030	
D119950	Camoguid Évolution inc.	IN00IM	PRET	375 000	375 000	
D026814	Camoplast inc.	TMA3	PRSI	490 457	320 954	
D106358	Camp de vacances familiales Valleyfield inc.	EC02OB	GARP	112 000	70 900	
D115951	Camp Louis-Georges Lamontagne, Cap à l'original	ES02OB	PRET	50 000	53 337	
D115952	Camp Louis-Georges Lamontagne, Cap à l'original	EC02OB	GARP	62 500	38 414	
D111844	Camping Co-Op familiale du Prévert de Birchton	EC02CO	GARP	125 000	120 379	
D112362	Camping transit	RL05	PRET	110 000	62 840	
D114527	Campor inc.	IN00	GARP	780 000	605 150	
D119047	Campor inc.	IN00	GARP	540 000	403 381	
D120134	Campor inc.	IN00	GARP	251 100	199 123	
D111849	Canada Métal (Est) Ltée	RL05	GARP	270 000	184 692	
D113626	Canada Moteurs Importations inc.	EX00	GAEF	750 000	367 500	
D108216	Canards du Lac Brome Ltée	EX00	GAEF	600 000	529 200	
D103988	Canots Esquif inc.	FR00	GARP	87 500	3 458	
D115637	Canots Esquif inc.	EX00	GAEF	150 000	145 000	
D117484	Canots Esquif inc.	IN00	GARP	105 000	92 203	
D108672	CAPRION PROTÉOMIQUE INC	IT00	PRPA	9 000 000	7 135 295	
D113896	Carpettes Lanart inc.	EX00	GAEF	1 225 000	197 748	
D115943	Carpettes Lanart inc.	CI00	GARP	630 000	511 875	
D118261	Carrefour d'initiatives populaires de Rivière-du-Loup et Centre d'action bénévole des seigneurs	EC02OB	GARP	84 500	82 253	
D117131	Carrefour Péri-naissance	EC02OB	GARP	194 250	193 909	
D117132	Carrefour Péri-naissance	ES02OB	PRET	35 000	36 589	
D117210	Cavalia inc.	EX00	GAEF	650 000	1 274 000	
D052516	Caviars Emerance inc.	EX96	GAEF	75 000	35 000	
D116660	Cedarome Canada Inc.	EX00	GAEF	400 000	366 245	
D117221	Cellulab inc.	EX00	GAEF	200 000	98 000	
D111978	Centrap inc.	EC02OB	GARP	177 500	89 500	
D112077	Centrap inc.	ES02OB	PRET	50 000	44 605	
D101037	Centre à la petite enfance "La Becquée"	ES97	GARP	328 250	213 912	
D100592	Centre à la petite enfance "Les petits doigts"	ES97	GARP	419 250	206 303	
D102503	Centre à la petite enfance Beauce-Sartigan	ES97	GARP	188 156	99 486	
D101003	Centre à la petite enfance L'Arche de Noé	ES97	GARP	325 000	183 089	
D101613	Centre à la petite enfance Mini-Campus inc.	ES97	GARP	159 250	98 151	
D101266	Centre à la petite enfance Ritourn'ailles de Sept-Îles	ES97	GARP	232 200	113 520	
D105601	Centre Château Logue inc.	RE00	PRPA	300 000	329 875	
D100147	Centre coopératif de la petite enfance La Maison des amis Région 17	EC97	GARP	335 607	149 159	
D109496	Centre d'activités préscolaires et familiales	EC02OB	GARP	35 742	11 088	
D112402	Centre d'amitié autochtone de Québec inc.	EC02OB	GAEF	100 000	49 000	
D115624	Centre d'appels Expertel inc.	IN00	GARP	665 000	500 374	
D116479	Centre de formation en entreprise et récupération (CFER) de Saint-Ambroise	EC02OB	GARP	104 690	104 690	
D100407	Centre de la petite enfance "Chez ma tante"	ES97	GARP	144 000	74 577	
D104141	Centre de la petite enfance (CPE) Le Petit Sentier	EC02OB	GARP	448 500	304 875	
D103086	Centre de la petite enfance : Ma Licorne	ES97	GARP	325 000	158 949	
D101380	Centre de la petite enfance « La Belle Journée » inc.	ES97	GARP	189 000	84 000	
D101581	Centre de la petite enfance Allô mon ami li	ES97	GARP	420 000	249 206	
D100835	Centre de la petite enfance au Jardin de Dominique inc.	ES97	GARP	214 500	102 375	
D053022	Centre de la petite enfance au Palais des Merveilles	ES97	GARP	188 500	76 916	
D101205	Centre de la petite enfance Au Petit Carrousel inc.	ES97	GARP	332 800	197 288	
D052898	Centre de la petite enfance Au pied de l'échelle	ES97	GARP	350 000	140 000	
D101798	Centre de la petite enfance Au Pied du Mont	ES97	GARP	358 400	250 784	
D052217	Centre de la petite enfance au Royaume des Bouts de Choux	ES97	GARP	244 986	133 238	
D103700	Centre de la petite enfance au Royaume des Bouts de Choux	ES97	GARP	58 500	18 038	
D103128	Centre de la petite enfance Au Vieux Berceau	ES97	GARP	125 940	83 661	
D101169	Centre de la petite enfance Au Village des Petits Lutins inc.	ES97	GARP	141 000	85 929	
D100257	Centre de la petite enfance Aux Petites bulles inc.	ES97	GARP	159 828	72 810	
D102466	Centre de la petite enfance Aux Petits Campagnards inc.	ES97	GARP	308 750	253 515	
D101206	Centre de la petite enfance Aux Petits Soins	ES97	GARP	373 750	251 027	
D101564	Centre de la petite enfance Aux Portes du Matin inc.	ES97	GARP	239 299	166 593	
D051608	Centre de la petite enfance Aux Trois pommes	ES97	GARP	183 750	121 715	
D103458	Centre de la petite enfance Awaash Shishiikunkamik	ES97	GARP	315 350	198 670	
D103457	Centre de la petite enfance Awash	ES97	GARP	521 500	281 030	
D101335	Centre de la petite enfance Balan-Mousse du Centre Communautaire de Loisirs Sherbrooke	ES97	GARP	34 944	10 680	
D101355	Centre de la petite enfance Baliballon	ES97	GARP	326 400	249 468	
D101459	Centre de la petite enfance Bambin et Câlîn	ES97	GARP	225 000	147 098	
D104366	Centre de la petite enfance Bilbo inc.	EC02OB	GARP	262 500	149 232	
D103800	Centre de la petite enfance Blé d'Or	EC02OB	GARP	346 500	297 206	
D102679	Centre de la petite enfance Bout D'Chou	ES97	GARP	226 276	61 012	
D101102	Centre de la petite enfance Caillou Lapierre	ES97	GARP	166 600	78 671	
D100994	Centre de la petite enfance Chapeau de paille	ES97	GARP	194 480	106 962	
D103510	Centre de la petite enfance Chatouille inc.	EC02OB	GARP	341 250	232 273	
D101054	Centre de la petite enfance Chez Caliméro	ES97	GARP	154 000	125 419	
D102285	Centre de la petite enfance Chez-nous Chez-vous	ES97	GARP	419 250	270 054	
D101909	Centre de la petite enfance Clair-Soleil de Mascouche inc.	ES97	GARP	455 000	310 003	
D104093	Centre de la petite enfance Clara	EC02OB	GARP	490 750	348 701	
D101808	Centre de la petite enfance Clé de Sol	ES97	GARP	204 000	29 654	
D102867	Centre de la petite enfance Clin d'Oeil inc.	ES97	GARP	351 000	196 226	
D100772	Centre de la petite enfance Coeur de Pomme	ES97	GARP	403 000	304 864	
D101551	Centre de la petite enfance Contact Jardin-Soleil inc.	ES97	GARP	812 500	545 718	
D100495	Centre de la petite enfance Croque-Lune	ES97	GARP	195 897	37 183	
D100921	Centre de la petite enfance de Boucherville	ES97	GARP	378 000	208 462	
D050973	Centre de la petite enfance De la chenille au papillon inc.	ES97	GARP	216 450	88 473	
D102510	Centre de la petite enfance des Marguerites (1976)	ES97	GARP	196 300	76 804	
D104742	Centre de la petite enfance Des Petits Élans	EC02OB	GARP	390 000	280 971	
D102962	Centre de la petite enfance Des Petits Pommiers	ES97	GARP	285 200	131 975	
D100252	Centre de la petite enfance Des Premiers Pas	ES97	GARP	487 500	286 253	
D102521	Centre de la petite enfance des Roseraies inc.	ES97	GARP	373 750	239 129	
D102856	Centre de la petite enfance du Château de sable	ES97	GARP	325 000	241 933	
D100425	Centre de la petite enfance du Haut-Richelieu	ES97	GARP	292 400	214 064	
D104626	Centre de la petite enfance Du Mouillepied inc.	EC02OB	GARP	225 000	104 003	
D102745	Centre de la petite enfance Enfant-bonheur inc.	ES97	GARP	293 796	188 067	
D105621	Centre de la petite enfance Enfants de Tous Pays	EC02OB	GARP	442 000	343 821	
D052932	Centre de la petite enfance Enfants Soleil inc.	ES97	GARP	357 500	218 579	
D103466	Centre de la petite enfance Familigarde de LaSalle	ES97	GARP	377 000	223 861	


Número de dossier	Nom de l'entreprise	Programme (D)	Interv. Financière (C)	Montant autorisé (A)	Risque	Prov. Totale (B)
D100310	Centre de la Petite Enfance Famili-Gard'Estrie	ES97	GARP	315 000	172 916	
D103386	Centre de la petite enfance Fanfan Soleil	ES97	GARP	487 500	292 500	
D101114	Centre de la petite enfance Fardoché	ES97	GARP	265 000	197 165	
D103497	Centre de la petite enfance Fleur de Macadam inc.	ES97	GARP	302 250	167 916	
D052799	Centre de la petite enfance Fleur et miel	ES97	GARP	159 000	14 193	
D105898	Centre de la Petite Enfance Fleurs de Lune	EC02OB	GARP	97 323	72 497	
D100551	Centre de la petite enfance Gaminville inc.	ES97	GARP	201 500	91 795	
D102411	Centre de la petite enfance Gard'amis	ES97	GARP	100 750	31 998	
D100982	Centre de la petite enfance Gar-Gatou	ES97	GARP	346 570	199 379	
D102635	Centre de la petite enfance Grain de soleil	ES97	GARP	171 600	113 678	
D102763	Centre de la petite enfance Harmonie Soleil	ES97	GARP	143 000	58 064	
D102764	Centre de la petite enfance Harmonie Soleil	EC02OB	GARP	417 550	303 851	
D106896	Centre de la petite enfance Harmonie Soleil	EC02OB	GARP	52 500	25 813	
D100243	Centre de la petite enfance Jardin bleu (Québec)	ES97	GARP	138 775	72 528	
D101295	Centre de la petite enfance Jardin bleu (Québec)	ES97	GARP	292 500	170 587	
D052972	Centre de la petite enfance Joie de Vivre	ES97	GARP	178 750	124 980	
D052256	Centre de la petite enfance Jolibois	ES97	GARP	29 400	8 983	
D113757	Centre de la petite enfance Joujou de Beloeil inc.	EC02OB	GARP	97 500	53 354	
D100762	Centre de la petite enfance Julie-Soleil	ES97	GARP	630 000	329 442	
D103063	Centre de la petite enfance Julie-Soleil	ES97	GARP	87 500	40 377	
D100307	Centre de la petite enfance Kaléidoscope	ES97	GARP	262 500	80 562	
D102420	Centre de la petite enfance Kaléidoscope	ES97	GARP	68 600	36 537	
D100353	Centre de la petite enfance Kateri inc.	ES97	GARP	297 700	128 140	
D101726	Centre de la petite enfance la Cajolerie	ES97	GARP	244 800	86 634	
D101563	Centre de la petite enfance La Campinoise	EC02OB	GARP	354 250	252 738	
D105346	Centre de la petite enfance La Chat-Maille	EC02OB	GARP	146 401	107 145	
D100324	Centre de la petite enfance La Chenille inc.	ES97	GARP	228 750	118 125	
D101694	Centre de la petite enfance La Clé des Champs inc.	ES97	GARP	214 500	149 257	
D102698	Centre de la petite enfance La Fourmière	ES97	GARP	357 000	192 384	
D101457	Centre de la petite enfance La Garde-Amis	ES97	GARP	128 050	29 953	
D101662	Centre de la petite enfance La Giboulée	ES97	GARP	357 500	239 165	
D101509	Centre de la petite enfance La Libellule inc.	ES97	GARP	357 000	195 265	
D103204	Centre de la petite enfance La Maison des Bambins	ES97	GARP	161 240	112 029	
D103436	Centre de la petite enfance La Marmaille	ES97	GARP	390 000	269 203	
D100743	Centre de la petite enfance La Marmicelle	ES97	GARP	325 500	245 974	
D101814	Centre de la petite enfance La Mère Schtroumph	ES97	GARP	304 800	191 632	
D101692	Centre de la petite enfance La Montgolfière inc.	ES97	GARP	380 250	248 198	
D101238	Centre de la petite enfance La Peluche	ES97	GARP	338 000	203 492	
D100998	Centre de la petite enfance La petite école	ES97	GARP	130 000	80 212	
D103099	Centre de la petite enfance La Pirouline inc.	ES97	GARP	289 300	233 515	
D102814	Centre de la petite enfance La Pleine Lune	ES97	GARP	172 250	94 869	
D101851	Centre de la petite enfance La porte ouverte Inc.	ES97	GARP	442 000	323 724	
D100164	Centre de la petite enfance La Prairie	ES97	GARP	299 250	187 505	
D101464	Centre de la petite enfance La P'tite Caboche	ES97	GARP	77 520	47 359	
D103886	Centre de la petite enfance La Rose des Vents	EC02OB	GARP	373 750	213 868	
D101299	Centre de la petite enfance la Souris verte	ES97	GARP	238 234	113 823	
D104768	Centre de la petite enfance L'Anode Magique inc.	EC02OB	GARP	304 850	215 682	
D102540	Centre de la petite enfance L'Arche de Pierrot Inc.	EC02OB	GARP	350 000	206 111	
D101031	Centre de la petite enfance Le Bonjour	ES97	GARP	455 000	295 396	
D101499	Centre de la petite enfance Le Champignon	ES97	GARP	46 500	20 408	
D102535	Centre de la petite enfance Le Champignon	ES97	GARP	360 750	169 575	
D104249	Centre de la petite enfance le Château des Adorables	EC02OB	GARP	289 250	192 884	
D102344	Centre de la petite enfance Le cheval sautoir	ES97	GARP	279 000	175 587	
D100192	Centre de la petite enfance Le Clin d'Œil	ES97	GARP	241 150	163 360	
D100881	Centre de la petite enfance Le Gardien des rêves	ES97	GARP	301 600	169 504	
D101369	Centre de la petite enfance Le Manège des Tout-Petits inc.	ES97	GARP	374 576	223 260	
D100270	Centre de la petite enfance Le Marmot qui rit	ES97	GARP	164 500	71 284	
D052501	Centre de la petite enfance Le Petit Palais	ES97	GARP	80 000	5 493	
D103092	Centre de la petite enfance Le Petit Train inc.	ES97	GARP	308 000	225 162	
D101349	Centre de la petite enfance Le Pissenlit	ES97	GARP	448 500	229 233	
D103864	Centre de la petite enfance Le Terrier Magique	EC02OB	GARP	378 375	248 046	
D100448	Centre de la petite enfance le Tournesol du Fjord	ES97	GARP	160 430	98 052	
D101661	Centre de la petite enfance Le Train de Bourgogne	ES97	GARP	203 196	55 883	
D103234	Centre de la petite enfance Le Vent dans les Voiles	ES97	GARP	389 055	262 703	
D100539	Centre de la petite enfance L'Éléphant bleu	ES97	GARP	412 985	211 189	
D100240	Centre de la petite enfance L'Enchanté	ES97	GARP	301 000	164 010	
D100472	Centre de la petite enfance L'Enfantaisie	ES97	GARP	320 000	183 750	
D100384	Centre de la petite enfance L'Envol	ES97	GARP	122 525	66 846	
D105066	Centre de la petite enfance Les Amis Gators	EC02OB	GARP	86 450	60 295	
D052319	Centre de la petite enfance Les Ateliers de la maison bleue	ES97	GARP	52 800	23 655	
D101542	Centre de la petite enfance les Bourgeois-Soleil	ES97	GARP	256 410	123 932	
D100076	Centre de la petite enfance Les Câlins d'Amour	ES97	GARP	227 500	114 791	
D102927	Centre de la petite enfance Les Chérubins inc.	ES97	GARP	455 000	368 866	
D104276	Centre de la petite enfance Les Contes de Fée inc.	EC02OB	GARP	110 000	61 111	
D103784	Centre de la petite enfance Les Croquignoles	EC02OB	GARP	292 600	152 437	
D101755	Centre de la petite enfance Les Enfants de l'Avenir	ES97	GARP	166 290	37 415	
D113457	Centre de la petite enfance Les Gnômes inc.	EC02OB	GARP	37 500	20 019	
D102007	Centre de la petite enfance Les Joyeux Apprentis	ES97	GARP	147 500	71 741	
D052075	Centre de la petite enfance Les Joyeux Calinours	ES97	GARP	327 750	223 869	
D101561	Centre de la petite enfance Les Joyeux Calinours	ES97	GARP	256 000	144 812	
D100657	Centre de la petite enfance Les Lucioles	ES97	GARP	84 500	17 504	
D102840	Centre de la petite enfance Les Lutins Enchanteurs	ES97	GARP	338 688	226 560	
D100997	Centre de la petite enfance Les Moussees du Mont inc.	ES97	GARP	367 250	278 572	
D101691	Centre de la petite enfance Les Moussees inc.	ES97	GARP	279 500	158 260	
D101011	Centre de la petite enfance Les Petites Pommes	EC02OB	GARP	192 000	114 134	
D102198	Centre de la petite enfance Les Petites Sours	ES97	GARP	419 578	288 061	
D101505	Centre de la petite enfance Les Petits Adultes	ES97	GARP	262 148	136 899	
D100305	Centre de la petite enfance Les Petits Fripons	ES97	GARP	301 000	162 536	
D101503	Centre de la petite enfance Les Petits Lapins	ES97	GARP	425 750	261 260	
D101437	Centre de la petite enfance Les Petits Lutins de Roussin	ES97	GARP	79 800	14 630	
D101170	Centre de la petite enfance Les Petits Moussees	ES97	GARP	324 000	191 267	
D103813	Centre de la petite enfance Les Petits Moussees	ES97	GARP	334 750	228 713	
D102743	Centre de la petite enfance Les petits murmures	ES97	GARP	168 750	55 212	
D101067	Centre de la petite enfance Les Petits Pierrots	ES97	GARP	416 000	267 911	
D101382	Centre de la petite enfance Les Petits Semeurs inc.	ES97	GARP	390 000	186 334	
D102797	Centre de la petite enfance Les p'tits bécots	ES97	GARP	363 550	232 866	
D100766	Centre de la petite enfance Les P'tits Soleils de Ste-Dorothée	ES97	GARP	300 300	182 683	
D100092	Centre de la petite enfance les Renardeaux	ES97	GARP	135 629	72 196	
D103149	Centre de la petite enfance Les Sourceaux	ES97	GARP	263 400	175 263	
D102907	Centre de la petite enfance L'Oasis des Enfants	ES97	GARP	344 500	217 420	


Numéro de dossier	Nom de l'entreprise	Programme (D)	Interv. Financière (C)	Montant autorisé (A)	Risque	Prov. Totale (B)
D052146	Centre de la petite enfance L'Oiseau d'Or	ES97	GARP	165 100	74 976	
D101899	Centre de la petite enfance Luminou	EC02OB	GARP	455 000	320 606	
D052847	Centre de la petite enfance l'Univers des petits inc.	ES97	GARP	213 300	147 593	
D100223	Centre de la petite enfance Main dans la Main inc.	ES97	GARP	91 850	65 081	
D101889	Centre de la petite enfance Maison dans l'Arbre	ES97	GARP	341 055	217 477	
D101994	Centre de la petite enfance Mamie Soleil	ES97	GARP	390 000	207 780	
D101004	Centre de la petite enfance Matin Soleil inc.	ES97	GARP	327 600	213 688	
D114774	Centre de la petite enfance Matin Soleil inc.	EC02OB	GARP	58 851	49 855	
D102881	Centre de la petite enfance Mer et Mousse	ES97	GARP	148 800	94 998	
D107098	Centre de la petite enfance Miel et Melon	EC02OB	GARP	176 773	133 850	
D104113	Centre de la petite enfance Minipuces	EC02OB	GARP	422 500	277 898	
D106548	Centre de la petite enfance Mokaam	EC02OB	GARP	280 000	213 092	
D103077	Centre de la petite enfance Mon Monde à moi	ES97	GARP	284 700	186 241	
D103108	Centre de la petite enfance Mon Univers	ES97	GARP	390 000	244 833	
D103154	Centre de la petite enfance Monsieur Grosse Bedaine	ES97	GARP	259 478	157 675	
D103109	Centre de la petite enfance Montessori de Québec	ES97	GARP	431 503	193 681	
D101448	Centre de la petite enfance Nid des Petits St-Raymond inc.	ES97	GARP	224 000	139 348	
D101500	Centre de la petite enfance Panta-Mousse	ES97	GARP	52 560	25 341	
D100062	Centre de la petite enfance Parc-en-ciel	ES97	GARP	169 000	73 233	
D102415	Centre de la petite enfance Parc-en-ciel	ES97	GARP	377 000	238 462	
D100868	Centre de la petite enfance Pierre-Boucher	ES97	GARP	406 250	241 079	
D102674	Centre de la petite enfance Pierre-Boucher	ES97	GARP	455 000	297 293	
D100568	Centre de la petite enfance Pierrot La Lune inc.	ES97	GARP	181 440	114 270	
D100571	Centre de la petite enfance Pierrot La Lune inc.	ES97	GARP	390 000	285 778	
D100142	Centre de la petite enfance Pignons sur rue	ES97	GARP	110 500	8 515	
D100816	Centre de la petite enfance Premier Pas de La Tuque	ES97	GARP	208 000	92 826	
D112931	Centre de la petite enfance Premier Pas de La Tuque	EC02OB	GARP	147 030	119 263	
D100443	Centre de la petite enfance Québec-Centre inc.	ES97	GARP	143 000	79 583	
D101844	Centre de la petite enfance Rayon de Soleil inc.	ES97	GARP	330 000	168 637	
D103311	Centre de la petite enfance Saint-Philippe	ES97	GARP	294 000	198 080	
D100901	Centre de la petite enfance Soleil Souriant	ES97	GARP	83 790	48 630	
D102124	Centre de la petite enfance Sous le bon toit	ES97	GARP	287 300	235 341	
D100276	Centre de la petite enfance Ste-Gertrude inc.	ES97	GARP	166 383	103 672	
D103563	Centre de la petite enfance St-Mary	EC02OB	GARP	276 413	103 655	
D051562	Centre de la petite enfance Sucre d'orge	ES97	GARP	142 500	52 228	
D101878	Centre de la petite enfance Tirelou	ES97	GARP	261 625	162 585	
D101578	Centre de la petite enfance Topinambour	ES97	GARP	396 500	234 816	
D101428	Centre de la petite enfance Trois petits points	ES97	GARP	348 400	214 832	
D102311	Centre de la petite enfance Trois P'tits Tours	EC02OB	GARP	213 525	74 233	
D103639	Centre de la petite enfance Trotte-Menu inc.	EC02OB	GARP	217 000	159 903	
D102929	Centre de la petite enfance Tyndale St-Georges	ES97	GARP	214 500	79 948	
D100993	Centre de la petite enfance Vallée des Loupiots	ES97	GARP	277 970	171 012	
D103251	Centre de la petite enfance Waspshooyan	ES97	GARP	438 200	138 744	
D101051	Centre de la petite enfance Zamizou inc.	ES97	GARP	108 075	75 770	
D100840	Centre de petite enfance Percée de Soleil inc.	ES97	GARP	363 375	234 358	
D111714	Centre de recherche sur les biotechnologies marines	EC02OB	GARP	200 000	50 000	
D114250	Centre de rencontre l'Escalade de Jonquière inc.	EC02OB	PRET	90 000	74 250	
D103249	Centre d'entraide familiale de la MRC de Montmagny	ES97	GARP	40 000	15 333	
D116496	Centre des Technologies Appliquées du Québec Inc.	CR00	GARP	92 000	30 624	
D117611	Centre des Technologies Appliquées du Québec Inc.	EX00	GAEF	50 000	35 000	
D118157	Centre des Technologies Appliquées du Québec Inc.	CI00	GARP	70 000	53 691	
D119479	Centre d'information et de développement expérimental en sericulture (C.I.D.E.S.) inc.	CR00	GARP	112 000	82 972	
D112126	Centre d'interprétation du milieu écologique du Haut-Richelieu	EC02OB	GARP	100 000	87 055	
D112635	Centre d'interprétation du milieu écologique du Haut-Richelieu	ES02OB	PRET	25 000	22 500	
D117458	Centre écologique du Lac St-Jean inc.	EC02OB	GAEF	50 000	24 500	
D104323	Centre international de séjour de Québec inc.	EC02OB	GARP	1 638 000	1 144 337	
D110263	Centre Le Colombien de la Mitis inc.	EC02OB	GARP	105 625	49 644	
D114646	Centre québécois de développement durable	ES02OB	PRET	70 000	74 238	
D117215	Centre Récréatif Bigfoot Inc.	TO00	PRPA	225 000	112 500	
D120160	Centre Récréatif Bigfoot Inc.	FR00IM	PRET	140 000	140 000	
D115295	Centre Santé Natur'Eau Inc.	TO00	GARP	362 999	384 721	
D117039	Centre social d'aide aux immigrants	EC02OB	GARP	390 000	382 333	
D117103	Centre social d'aide aux immigrants	ES02OB	PRET	25 000	25 555	
D105894	Centre Sportif et Communautaire de Brandon	EC02OB	GARP	178 750	145 721	
D112034	Centre Sportif et Communautaire de Brandon	EC02OB	GARP	66 000	61 849	
D113985	Centre sportif Rouville inc.	EC02OB	GARP	173 000	135 023	
D113420	Centre technologique et industriel du Haut-Richelieu	EC02OB	GARP	750 000	709 588	
D112528	Centre-Femmes du Grand-Portage	EC02OB	GARP	82 500	33 964	
D117390	Centres d'évaluation de la technologie inc.	CR00	GARP	1 000 000	1 000 000	
D115610	Centar Technologies inc.	CI00	PRET	100 000	70 000	
D100745	CERTEX - Centre de récupération et de recyclage du textile inc.	ES97	GARP	1 238 250	1 000 156	
D100745	CERTEX - Centre de récupération et de recyclage du textile inc.	ES97	GARP	166 685	70 611	
D100745	CERTEX - Centre de récupération et de recyclage du textile inc.	ES97	GARP	50 000	50 000	
D118471	CERTEX - Centre de récupération et de recyclage du textile inc.	EC02OB	GARP	195 000	190 575	
D118472	CERTEX - Centre de récupération et de recyclage du textile inc.	EC02OB	GARP	48 750	44 495	
D108155	Chaine Gradée inc. et SCP 89 inc.	IN00	GARP	142 500	90 809	
D118043	Championnats mondiaux ABA 2008	EX00	GAEF	80 000	56 000	
D113876	Chantier maritime Sorel-Tracy inc.	IN00	GARP	175 000	114 800	
D120738	Chantiers Davie Inc.	ME00	PRET	2 733 750	2 733 750	
D118222	Charcuterie L. Fortin Limitée	IN00	GARP	455 000	429 722	
D118224	Charcuterie L. Fortin Ltée et 9198-1662 Québec inc.	RL05	GARP	455 000	455 000	
D116284	CHEMCO INC.	PSPE	PRET	775 000	775 000	
D117464	Chemotec (PM) INC.	CR00	GARP	85 040	31 294	
D022236	Chenibourg inc.	TOUR	PRSI	130 000	28 000	
D025635	Chenibourg inc.	TOUR	PRSI	497 000	112 000	
D107011	Chlorophylle	AS00	GARP	975 000	294 531	
D105953	Chrono-Logic Services conseils en informatique inc.	DPMECL	GARP	100 000	18 333	
D117831	Circuits CMR Ltée	IN00	GARP	240 000	208 000	
D118298	Circuits CMR Ltée	CR00	GARP	105 000	105 000	
D118881	Cirque Éloize	ES02OB	PRET	50 000	50 275	
D118882	Cirque Éloize	EC02OB	GARP	93 750	93 750	
D109177	Claret Canada Inc.	IN00	GARP	290 500	80 694	
D112317	Claude et Lynda St-Pierre inc.	IN00	GARP	395 200	371 951	
D114279	Cléral inc.	EX00	GAEF	50 000	22 500	
D112553	Clic International Inc. & Les Investissements Canadiens-Libanais Corp Ltée	CI00	PRPA	2 000 000	2 000 000	
D119346	Clic International Inc. & Les Investissements Canadiens-Libanais Corp Ltée	EX00	GAEF	2 880 000	2 516 516	
D112366	ClickTouch Amérique inc.	IN00	GARP	144 375	60 156	
D114577	Clôtures directes inc.	IN00	GARP	137 500	94 940	
D117080	Clôtures directes inc.	IN00	GARP	157 500	74 308	
D118793	Clôtures directes inc.	FR00	GARP	245 000	209 271	


Numéro de dossier	Nom de l'entreprise	Programme (D)	Interv. Financière (C)	Montant autorisé (A)	Risque	Prov. Totale (B)
D021244	Clôtures rustiques L.G. inc.	TMA3	ACCP	79 200	79 200	
D023390	Clôtures rustiques L.G. inc.	TMA3	ACCP	45 000	45 000	
D115313	Club coopératif de consommation d'Amos	EC02CO	GARP	640 000	533 333	
D117400	Club coopératif de consommation d'Amos	EC02CO	GARP	320 000	270 476	
D105614	Club de golf de St-Prime inc.	EC02OB	GARP	285 000	209 713	
D114660	Club de moto-neige les bolides de Ragueneau inc.	EC02OB	GARP	92 448	79 558	
D108473	Club de recherche d'emploi du KRTB	EC02OB	GARP	45 000	22 500	
D111801	Club de tennis intérieur Saguenay inc.	EC02OB	GARP	168 260	112 173	
D115385	Club Les amoureux de la motoneige inc.	EC02OB	GARP	68 250	20 429	
D105334	Club Motoneige de la Mitis (2001) inc.	EC02OB	GARP	78 400	11 580	
D114799	Club Quad du Fjord	EC02OB	PRET	40 000	32 948	
D111059	Club V.T.T. Quad Bas St-Laurent inc.	ES02OB	PRET	40 000	34 800	
D109021	Club vacances "Les Îles"	EC02OB	GARP	241 600	200 511	
D111749	Club vacances "Les Îles"	ES02OB	PRET	100 000	104 641	
D114702	CNC Composites inc.	IN00	GARP	70 000	43 167	
D112472	Cobra Fixations Cie Lée	IN00	GARP	693 000	393 946	
D117554	Cobrasol Inc.	EX00	GAEF	100 000	100 000	
D121121	Code Source Bluberi inc.	CR00	GARP	240 000	240 000	
D119126	Coginov inc.	CR00	GARP	176 000	155 008	
D102328	Cogiscan Inc.	IT00NE	GARP	400 000	175 564	
D117214	Cogiscan Inc.	IT00	GARP	720 000	240 000	
D110614	Colarôme inc.	FR00	GARP	105 000	7 502	
D109580	Collectes CODERR	EC02OB	GARP	501 503	208 960	
D109581	Collectes CODERR	ES02OB	PRET	150 000	111 549	
D110238	Collection Innova	EC02OB	GAEF	100 000	70 000	
D110942	Collection Innova	EC02OB	GARP	29 250	5 096	
D113791	Collection Papillon Gemme inc.	EX00	GAEF	50 000	30 000	
D115345	Collection Papillon Gemme inc.	EX00	GAEF	120 000	17 251	
D114757	Collections Zenobia inc.	CI00	PRET	350 000	233 333	
D118786	Collections Zenobia inc.	CR00	GARP	88 000	67 502	
D120532	Collections Zenobia inc.	EX00	PRET	500 000	506 466	
D108144	Collège Letendre	EC02OB	GARP	7 680 000	5 266 687	
D105800	Comité de développement de St-Romain	EC02OB	GARP	90 000	75 643	
D051516	Comité de la gare de Mont-Laurier (MRC d'Antoine-Labelle)	ES97	PRET	66 403	31 961	
D115492	Comité de l'entrepôt de L'Anse-au-griffon	ES02OB	PRET	30 000	32 034	
D115494	Comité de l'entrepôt de L'Anse-au-griffon	EC02OB	GARP	50 000	45 412	
D109473	Comité économique de Courcelles	EC02OB	GARP	115 000	79 481	
D116345	Communications Stratégia inc.	IT00NE	GARP	465 000	78 458	
D106578	Communications Télésignal Lac St-Jean inc.	IN00	GARP	147 000	35 690	
D120053	Compagnie Beaulieu Canada	RF08FR	PRET	10 000 000	10 000 000	
D119103	Compagnie Denim Guido & Mary	CI00	PRPA	200 000	109 906	
D119507	Complexe Le Partage	EC02OB	GARP	168 750	42 833	
D114296	Composé de thermoplastique Félix inc.	EX00	GAEF	240 000	217 000	
D116780	Composé de thermoplastique Félix inc.	CR00	GARP	99 200	99 200	
D108241	Composite Hightek Manufacturier et Négociant inc.	IN00	GARP	87 500	18 053	
D108241	Composite Hightek Manufacturier et Négociant inc.	IN00	GARP	87 500	20 650	
D110360	Composite Hightek Manufacturier et Négociant inc.	EX00	GAEF	200 000	128 500	
D114360	Composite Hightek Manufacturier et Négociant inc.	FR00	GARP	52 500	31 318	
D114360	Composite Hightek Manufacturier et Négociant inc.	FR00	GARP	52 500	45 294	
D109966	Compositech inc.	IN00	GARP	118 000	25 578	
D109967	Compositech inc.	EX00	GAEF	237 500	232 421	
D117007	Compositech inc.	CR00	GARP	238 468	238 468	
D119436	Compositech inc.	CR00	GARP	384 000	307 200	
D107875	Composites B.H.S. inc.	IN00	GARP	199 087	112 005	
D112596	Composites B.H.S. inc.	AS00	GARP	87 500	59 072	
D112596	Composites B.H.S. inc.	AS00	GARP	87 500	70 161	
D115777	Composites B.H.S. inc.	IT00	GARP	28 000	7 403	
D115777	Composites B.H.S. inc.	IT00	GARP	28 000	11 503	
D115835	Comptoir alimentaire, l'Escale	EC02OB	GARP	52 500	50 455	
D113578	Compurangers inc.	CR00	GARP	421 335	313 477	
D114946	Compurangers inc.	CR00	GARP	400 000	368 128	
D115855	Compurangers inc.	IT00NE	GARP	240 000	258 845	
D114257	Concept Orion inc. et Société en commandite Parabris	CI00	PRPA	150 000	19 377	
D116955	Concept Santavie inc.	IN00	GARP	110 600	110 600	
D120647	Concept Santavie inc.	CR00	GARP	70 000	49 410	
D105331	Conception Impact DICI inc.	DPMECL	GARP	100 000	23 333	
D118646	Conception mécanique HML inc.	EX00	GAEF	100 000	100 000	
D118949	Conception mécanique HML inc.	CR00	PRET	166 500	166 500	
D113927	Concetti Design inc.	EX00	GAEF	100 000	50 000	
D113928	Concetti Design inc.	FR00	GARP	107 250	89 971	
D115848	Conciliation travail famille Commodus	ES02OB	PRET	50 000	26 309	
D116714	Confection Emrick inc.	IN00	GARP	72 500	67 620	
D111519	Confiserie BBR inc.	EX00	GAEF	180 000	24 400	
D030722	Conporec inc.	PAIN	CAOR	900 000	900 000	
D111584	Conporec inc.	RE00	CAOR	1 000 000	100 000	
D115697	Consultation, Fabrication, Conception C.F.C. 2000 Inc.	EX00	GAEF	110 000	80 000	
D119190	Contacts CSE inc.	IN00	GARP	371 250	362 114	
D110018	Contek inc.	CI00	GARP	224 871	89 948	
D115208	Contek inc.	IT00	GARP	240 000	240 000	
D117445	Contek inc.	CR00	GARP	286 880	229 505	
D116537	Contrôle Skateboard inc.	IN00	GARP	252 000	245 488	
D115889	Contrôles Hemicycle inc.	EX00	GAEF	175 000	81 900	
D118596	Convoyeurs B.M.G. inc.	EX00	GAEF	300 000	65 000	
D110921	Coop alimentaire de Saint-Noël	ES02CO	PRET	25 000	21 672	
D112249	Coop câblodistribution de Taillon	EC02CO	GARP	29 800	16 935	
D116889	Coop camping Saint-Esprit	EC02CO	GARP	366 000	351 191	
D114184	Coop de producteurs Porc Ultra	EC02CO	GAEF	66 666	20 000	
D113428	Coop de producteurs Viandes les deux rives	EC02CO	GARP	737 500	742 374	
D113429	Coop de producteurs Viandes les deux rives	ES02CO	PRET	200 000	213 195	
D118987	Coop de producteurs Viandes les deux rives	ES02CO	PRET	25 000	25 469	
D113608	Coop de services musicaux Le St-Phonic	EC02CO	GARP	870 000	854 251	
D113841	Coop de services musicaux Le St-Phonic	ES02CO	PRET	120 000	118 000	
D106274	Coop de solidarité Autonomie Chez-soi	EC02CO	GARP	140 000	92 905	
D107207	Coop de solidarité Autonomie Chez-soi	ES02CO	PRET	50 000	34 390	
D117535	Coop de solidarité de St-Adelphe	EC02CO	GARP	400 000	411 215	
D111781	Coop de solidarité de St-Édouard	ES02CO	PRET	80 000	77 999	
D102358	Coop de solidarité du Cap Jaseux	DPME	GARP	90 000	5 000	
D111021	Coop de solidarité du Cap Jaseux	ES02CO	PRET	85 000	77 985	
D114601	Coop de solidarité du Suroit - CSUR	EC02CO	GARP	120 552	88 114	
D115922	Coop de solidarité en développement local de Gentilly	EC02CO	GARP	235 000	240 735	


<div>  <div>Données au 28 février 2009</div> </div>						Tableau 1
Numéro de dossier	Nom de l'entreprise	Programme (D)	Interv. Financière (C)	Montant autorisé (A)	Risque	Prov. Totale (B)
D111262	Coop de solidarité Radio Communautaire de la MRC de Maskinongé	EC02CO	GARP	45 100	28 043	
D113764	Coop de solidarité Vififi (Abitibi-Témiscamingue)	ES02CO	PRET	50 000	42 182	
D102103	Coop de travail Maintenance Del	EC97	GARP	180 000	54 000	
D107959	Coop de travailleurs en serres Belle-de-Jour	EC02CO	GARP	26 250	514	
D111871	Coop de travailleurs en serres Belle-de-Jour	EC02CO	GAEF	112 500	68 050	
D106109	Coop de tricot Le Mailloin	ES02CO	PRET	50 000	30 760	
D102973	Coop des artisans Radio Soleil (+)	EC97	GARP	25 000	18 137	
D117232	Coop des Frontières, coopérative agricole	EC02CO	GARP	381 000	377 979	
D117489	Coop des Frontières, coopérative agricole	ES02CO	PRET	40 000	40 164	
D111423	Coop du Collège de Limoilou	EC02CO	GARP	84 500	43 256	
D113649	Coop du Collège de Limoilou	ES02CO	PRET	50 000	48 752	
D113652	Coop du Collège de Limoilou	EC02CO	GARP	48 750	33 080	
D115923	Coop télé-câble Ste-Clotilde-de-Beauce	EC02CO	GARP	47 500	44 769	
D113382	Coopérative actionnaire Les paramédics d'Urgence Bois-Francis	EC02CO	PRET	300 000	214 250	
D113010	Coopérative Agricole d'Amos	EC02CO	GARP	178 750	83 996	
D113011	Coopérative Agricole d'Amos	ES02CO	PRET	75 000	69 375	
D115797	Coopérative brassicole de l'autre monde	EC02CO	GARP	72 000	72 000	
D118623	Coopérative brassicole de l'autre monde	EC02CO	GARP	25 000	24 182	
D109042	Coopérative Collégiale et Universitaire de l'Outaouais	EC02CO	GARP	129 500	47 363	
D109167	Coopérative Collégiale et Universitaire de l'Outaouais	ES02CO	PRET	65 000	51 619	
D114602	Coopérative Collégiale et Universitaire de l'Outaouais	ES02CO	PRET	70 000	68 830	
D114707	Coopérative Collégiale et Universitaire de l'Outaouais	EC02CO	GARP	35 000	26 439	
D103358	Coopérative d'aliments naturels Alina de Rimouski	EC97	GARP	112 500	26 284	
D105848	Coopérative de brasseurs professionnels Saint-Roch	EC02CO	GARP	50 700	8 207	
D105974	Coopérative de brasseurs professionnels Saint-Roch	ES02CO	PRET	25 000	14 463	
D118304	Coopérative de brasseurs professionnels Saint-Roch	ES02CO	PRET	25 000	25 173	
D118306	Coopérative de brasseurs professionnels Saint-Roch	EC02CO	GARP	70 000	68 833	
D115497	Coopérative de quilleurs et de quilleuses le Dailo de Chicoutimi	EC02CO	GARP	137 500	112 292	
D113336	Coopérative de services aux dentistes du Québec	ES02CO	PRET	250 000	269 769	
D113242	Coopérative de solidarité «La Clé des champs de Saint-Camille»	EC02CO	GARP	50 000	42 679	
D106119	Coopérative de solidarité d'alimentation saine La Manne	EC02CO	GARP	35 829	12 429	
D111058	Coopérative de solidarité d'alimentation saine La Manne	ES02CO	PRET	25 000	20 570	
D116391	Coopérative de solidarité d'alimentation saine La Manne	EC02CO	GARP	39 000	33 944	
D119044	Coopérative de solidarité d'alimentation saine La Manne	EC02CO	GARP	72 000	70 017	
D112756	Coopérative de solidarité de la Maison familiale rurale de la MRC de Maskinongé	EC02CO	GARP	227 500	203 428	
D109213	Coopérative de solidarité de la Maison familiale rurale de la région de Mégantic	EC02CO	GARP	234 470	251 120	
D110681	Coopérative de solidarité de services à domicile de Québec	ES02CO	PRET	50 000	42 911	
D110683	Coopérative de solidarité de services à domicile de Québec	ES02CO	PRET	50 000	43 745	
D101460	Coopérative de solidarité du Centre de la petite enfance Jardin D.A.M.I.S. de Rock Forest	EC97	GARP	238 550	133 654	
D107981	Coopérative de solidarité du Dépanneur Sylvestre	EC02CO	GARP	17 516	5 096	
D113002	Coopérative de solidarité du réseau de la petite enfance	EC02CO	GARP	87 750	61 108	
D113003	Coopérative de solidarité du réseau de la petite enfance	ES02CO	PRET	50 000	46 667	
D112137	Coopérative de solidarité en aménagement durable du territoire de Falardeau et St-Fulgence	EC02CO	GAEF	97 500	56 617	
D112138	Coopérative de solidarité en aménagement durable du territoire de Falardeau et St-Fulgence	EC02CO	GARP	35 750	14 109	
D114046	Coopérative de solidarité en commerce responsable Tendre Vert	ES02CO	PRET	30 000	29 250	
D114061	Coopérative de solidarité en commerce responsable Tendre Vert	EC02CO	GARP	24 500	16 684	
D104907	Coopérative de solidarité en développement durable de Bellechasse	ES02CO	PASO	50 000	34 798	
D106996	Coopérative de solidarité en développement durable de Bellechasse	EC02CO	GARP	75 498	49 280	
D111719	Coopérative de solidarité en développement multiressources Les Quatre Temps	EC02CO	GAEF	45 000	45 000	
D119591	Coopérative de solidarité en environnement du Grand Orme	EC02CO	GARP	20 000	20 000	
D108693	Coopérative de solidarité en loisirs de La Pêche	ES02CO	PRET	200 000	161 590	
D108694	Coopérative de solidarité en loisirs de La Pêche	EC02CO	GARP	1 545 000	1 151 334	
D106348	Coopérative de solidarité en services alimentaires Le Mainbourgeois	EC02CO	GARP	35 750	18 231	
D116606	Coopérative de solidarité en soins de santé du coeur de la Gatineau	EC02CO	GARP	91 000	86 956	
D117301	Coopérative de solidarité en soins de santé du coeur de la Gatineau	ES02CO	PRET	25 000	25 928	
D112038	Coopérative de solidarité Équitarts	EC02CO	GARP	69 550	65 073	
D112398	Coopérative de solidarité Équitarts	ES02CO	PRET	25 000	23 425	
D112070	Coopérative de solidarité Les Ateliers Boirec	ES02CO	PRET	33 600	31 640	
D113916	Coopérative de solidarité Les Ateliers Boirec	EC02CO	GARP	165 750	154 758	
D106202	Coopérative de solidarité-santé de Contrecoeur	EC02CO	GARP	357 500	341 437	
D108431	Coopérative de solidarité-santé de Contrecoeur	ES02CO	PASO	125 000	125 000	
D108384	Coopérative de travail CFP Techni-Cam	EC02CO	GARP	46 875	52 803	
D109181	Coopérative de travail CFP Techni-Cam	ES02CO	PRET	62 500	64 535	
D111979	Coopérative de travail CFP Techni-Cam	EC02CO	PRET	25 000	24 686	
D114135	Coopérative de travail CFP Techni-Cam	ES02CO	PRET	50 000	53 434	
D107444	Coopérative de travail du Collège Saint-Alphonse	ES02CO	PRET	50 000	50 878	
D116978	Coopérative de travail du Collège Saint-Alphonse	EC02CO	GARP	211 250	207 324	
D046110	Coopérative de travail du mont Victor-Tremblay	ENCO01	PRET	500 000	4 680	
D107427	Coopérative de travail Résidence Sérénité	ES02CO	PRET	75 000	48 971	
D103632	Coopérative de travail SEMPI	EC97	GARP	45 000	1 028	
D106646	Coopérative de travail Techno Laser	ES02CO	PRET	75 000	37 612	
D106897	Coopérative de travail Techno Laser	EC02CO	GARP	70 000	27 201	
D113188	Coopérative de travail Techno Laser	EC02CO	GARP	65 625	40 605	
D113189	Coopérative de travail Techno Laser	ES02CO	PRET	90 000	87 750	
D118928	Coopérative de travail Techno Laser	EC02CO	GARP	331 500	305 827	
D113051	Coopérative de travail Unitek	EC02CO	GARP	43 050	27 603	
D117237	Coopérative de travail Unitek	EC02CO	GAEF	50 000	24 500	
D117134	Coopérative de travail, Le Divan orange	EC02CO	GARP	25 000	21 788	
D117154	Coopérative de travail, Le Divan orange	ES02CO	PRET	25 000	26 230	
D112142	Coopérative de travailleurs actionnaire Conception Impact	EC02CO	GARP	127 500	82 116	
D111335	Coopérative de travailleurs actionnaire de BFI	EC02CO	PRET	135 000	77 344	
D116071	Coopérative de travailleurs actionnaire de la Laiterie de l'Outaouais	EC02CO	PRET	90 000	90 000	
D109195	Coopérative de travailleurs actionnaire des Presses du Fleuve	EC02CO	PRET	200 000	139 267	
D115143	Coopérative de travailleurs actionnaire Le Sablier	EC02CO	PRET	89 000	55 610	
D111772	Coopérative de travailleurs actionnaire Les pièces d'auto Léon Grenier (1987)	EC02CO	GARP	525 000	399 151	
D049070	Coopérative de travailleurs en loisir du Bas-Saguenay	ENCO02	PRET	215 000	24 000	
D112026	Coopérative de travailleurs forestiers Eaubois	EC02CO	GARP	56 030	38 480	
D108627	Coopérative de travailleurs Les Habitations Apex	EC02CO	GARP	47 500	43 329	
D117114	Coopérative de travailleurs Les Habitations Apex	EC02CO	GARP	25 000	22 517	
D117806	Coopérative des paramédics du Témiscouata	EC02CO	GARP	303 550	226 486	
D108621	Coopérative des producteurs agricoles de Lanaudière	EC02CO	GARP	432 250	282 756	
D108621	Coopérative des producteurs agricoles de Lanaudière	EC02CO	PRTE	12 561	12 561	
D106890	Coopérative des travailleurs actionnaire du Garage Redmond	EC02CO	PRET	380 000	193 265	
D113998	Coopérative des travailleurs CHNC	EC02CO	GARP	20 075	20 075	
D107171	Coopérative des travailleurs du Mont Lac-Vert	EC02CO	GARP	62 500	39 931	
D108603	Coopérative des travailleurs du Mont Lac-Vert	ES02CO	PRET	62 500	47 912	
D111802	Coopérative d'habitation "La Providence" de Québec	EC02CO	GARP	240 000	222 423	
D115939	Coopérative d'habitation "Pointe de Carcy" de Québec	EC02CH	GARP	225 000	220 755	
D116961	Coopérative d'habitation ensoleillée de Baie-Comeau	EC02CH	GARP	217 599	167 174	
D118450	Coopérative d'habitation La Gôlette	EC02CH	GARP	202 500	153 472	


<div>  <div>Données au 28 février 2009</div> </div>						Tableau 1
Numéro de dossier	Nom de l'entreprise	Programme (D)	Interv. Financière (C)	Montant autorisé (A)	Risque	Prov. Totale (B)
D117515	Coopérative d'habitation La Promenade de Québec	EC02CH	GARP	300 000	65 626	
D112464	Coopérative d'habitation Ropery de Pointe St-Charles	EC02CO	GARP	40 000	37 451	
D114247	Coopérative du Cégep de Rivière-du-Loup	EC02CO	GARP	82 500	64 237	
D114818	Coopérative du Cégep de Rivière-du-Loup	ES02CO	PRET	50 000	53 361	
D052553	Coopérative du CEGEP de Victoriaville	EC97	GARP	103 700	8 755	
D113694	Coopérative du marché champêtre de Lanaudière	EC02CO	GARP	150 000	144 243	
D113877	Coopérative du marché champêtre de Lanaudière	ES02CO	PRET	145 000	143 750	
D114741	Coopérative d'utilisation de la main-d'oeuvre agricole de la Côte-Sud	ES02CO	PRET	27 000	26 550	
D115439	COOPÉRATIVE ESQUIMAUDE DE TASIUJAJ	EC02CO	GARP	151 200	140 280	
D115440	COOPÉRATIVE ESQUIMAUDE DE TASIUJAJ	EC02CO	GAEF	133 334	5 787	
D107167	Coopérative forestière de Ferland-Boilleau	EC02CO	GARP	300 000	172 500	
D112399	Coopérative forestière de Ferland-Boilleau	EC02CO	GARP	75 000	12 500	
D112562	Coopérative forestière de Girardville	ES02CO	PRET	500 000	501 919	
D111528	Coopérative Forestière de l'Outaouais	EC02CO	PRET	200 000	109 347	
D112600	Coopérative Forestière de l'Outaouais	ES02CO	PRET	250 000	244 542	
D113455	Coopérative forestière de Papineau-Labelle	EC02CO	GARP	157 500	49 936	
D050167	Coopérative Forestière des Hautes-Laurentides	EC97	PRET	1 500 000	38 797	
D101278	Coopérative Forestière des Hautes-Laurentides	EC97	GARP	350 000	19 943	
D101153	Coopérative forestière La Nord-Côtière	EC97	GARP	225 000	71 550	
D102895	Coopérative forestière La Nord-Côtière	EC97	GARP	101 250	43 941	
D113640	Coopérative forestière La Nord-Côtière	ES02CO	PRET	50 000	48 336	
D035817	Coopérative forestière Laternière	ENCO01	PRET	1 000 000	1	
D052257	Coopérative forestière Laternière	EC97	PASO	993 750	701 652	
D052257	Coopérative forestière Laternière	EC97	PASO	675 000	377 901	
D052257	Coopérative forestière Laternière	EC97	PRET	2 775 000	298 407	
D109104	Coopérative forestière Laternière	EC02CO	GARP	525 000	251 238	
D032866	Coopérative forestière St-Alphonse Deux-Rivières	COOP	PASO	590 000	405 000	
D032386	Coopérative funéraire Brunet (COFUB)	COOP	PASO	122 000	115 215	
D053014	Coopérative funéraire Brunet (COFUB)	EC97	GARP	18 750	15 934	
D049618	Coopérative funéraire d'Autray	ENCO02	PRET	793 700	260 500	
D049618	Coopérative funéraire d'Autray	ENCO02	PRET	213 800	213 800	
D049619	Coopérative funéraire d'Autray	ENCO02	PASO	763 800	763 800	
D049724	Coopérative funéraire de Chicoutimi	ENCO02	PRET	550 000	38 812	
D103141	Coopérative funéraire de Chicoutimi	EC97	GARP	532 500	198 550	
D105288	Coopérative funéraire de Chicoutimi	ES02CO	PASO	75 000	27 728	
D109704	Coopérative funéraire de Chicoutimi	EC02CO	GARP	30 000	11 188	
D118005	Coopérative funéraire de Chicoutimi	EC02CO	GAEF	100 000	49 000	
D050526	Coopérative funéraire de la Rive-Nord	EC97	GARP	1 143 750	390 385	
D100647	Coopérative funéraire de la Rive-Sud de Montréal	EC97	GARP	750 000	375 116	
D105724	Coopérative funéraire de la Rive-Sud de Montréal	ES02CO	PRET	50 000	45 400	
D110419	Coopérative funéraire de la Rive-Sud de Montréal	ES02CO	PRET	85 000	76 500	
D110420	Coopérative funéraire de la Rive-Sud de Montréal	EC02CO	GARP	105 300	95 087	
D119704	Coopérative funéraire de la Rive-Sud de Montréal	EC02CO	GARP	262 500	262 500	
D100961	Coopérative funéraire de l'Estrie	EC97	GARP	140 000	45 989	
D108604	Coopérative funéraire de St-Hyacinthe	ES02CO	PRET	50 000	30 173	
D103937	Coopérative funéraire des Deux Rives	EC02CO	GARP	487 500	372 705	
D106087	Coopérative funéraire des Deux Rives	ES02CO	PASO	175 000	91 104	
D050851	Coopérative funéraire des Eaux Vives	EC97	GARP	1 015 000	535 500	
D108206	Coopérative funéraire des Eaux Vives	EC02CO	GARP	42 000	20 300	
D111718	Coopérative funéraire des Eaux Vives	EC02CO	GARP	22 500	12 375	
D051092	Coopérative funéraire du Bas-St-Laurent	EC97	GARP	1 275 400	494 152	
D100016	Coopérative funéraire du Bas-St-Laurent	EC97	GARP	452 250	245 070	
D050469	Coopérative funéraire du Fjord	EC97	GARP	491 310	279 134	
D051263	Coopérative funéraire du Fjord	EC97	GARP	25 000	13 065	
D112828	Coopérative funéraire Gaspésienne	ES02CO	PRET	50 000	48 333	
D111812	Coopérative Universitaire de l'École de Technologie Supérieure	EC02CO	GARP	75 000	55 337	
D102811	Coopexcel, Coopérative Agricole	EC97	GARP	2 100 000	603 584	
D113727	CoopPlus, Coopérative agricole Champlain-Laviolette	ES02CO	PRET	75 000	76 003	
D117685	CoopPlus, Coopérative agricole Champlain-Laviolette	EC02CO	GARP	500 000	431 706	
D111619	Coopsco Lévis	EC02CO	GARP	70 000	49 000	
D111620	Coopsco Lévis	ES02CO	PRET	75 000	66 250	
D119079	Coopsco Sainte-Foy	ES02CO	PRET	25 000	25 507	
D119080	Coopsco Sainte-Foy	EC02CO	GARP	42 500	38 250	
D102885	Corem	ES97	GARP	960 000	11 429	
D115397	CORPORATEK INC.	CI00	GARP	380 000	380 000	
D000519	CORPORATION ADMIRAL DU CANADA LTEE	2F	CSEC	2 011 451	827	
D107512	Corporation Bioélectrique Avancée	IT00NE	GARP	283 296	336 123	
D106980	Corporation Bioélectrique Avancée	CR00	GARP	220 360	106 333	
D112873	Corporation d'Aliments Encore Gourmet	CI00	GARP	750 000	557 949	
D114508	Corporation d'aménagement et de développement du massif du sud	EC02OB	GARP	60 000	54 543	
D114526	Corporation d'aménagement et de développement du massif du sud	ES02OB	PRET	80 000	83 989	
D106955	Corporation de développement de St-Ferréol-Les-Neiges (C.O.D.E.F.) inc.	EC02OB	GARP	46 800	47 589	
D106956	Corporation de développement de St-Ferréol-Les-Neiges (C.O.D.E.F.) inc.	EC02OB	GAEF	25 000	7 500	
D120047	Corporation de développement de St-Ferréol-Les-Neiges (C.O.D.E.F.) inc.	ES02OB	PRET	30 000	30 000	
D118665	Corporation de développement forestier de La Doré inc.	EC02OB	PRET	50 000	50 000	
D119256	Corporation de développement touristique de Saint-Juste-du-Lac	EC02OB	GARP	25 000	25 000	
D118434	Corporation de diffusion de l'archéologie de la Côte-Nord	EC02OB	GARP	100 500	46 169	
D100258	Corporation de Gestion de la Forêt de l'Aigle	ES97	GARP	231 000	46 200	
D107139	Corporation de Gestion de la Forêt de l'Aigle	EC02OB	GARP	123 500	75 129	
D114603	Corporation de Gestion de la Forêt de l'Aigle	EC02OB	GARP	350 000	315 000	
D114604	Corporation de Gestion de la Forêt de l'Aigle	EC02OB	GAEF	150 000	73 500	
D118348	Corporation de gestion des rivières Matapédia et Patapédia (C.G.R.M.P.)	EC02OB	GARP	697 500	606 026	
D114571	Corporation de l'abbaye d'Oka	ES02OB	PRET	250 000	265 678	
D109339	Corporation de services d'aide à domicile l'Essentiel	ES02OB	PRET	40 000	30 285	
D120963	Corporation de technologies d'étanchéité Jyco	RF08FR	PRET	6 000 000	2 000 000	
D113906	Corporation d'ébénisterie Summum inc.	EX00	GAEF	150 000	20 007	
D116977	Corporation d'hébergement de Mont-Joli	EC02OH	GARP	425 611	416 744	
D112091	Corporation du cinéma Beaubien	EC02OB	GARP	480 000	244 764	
D116247	Corporation Enerblock inc.	IN00	GARP	112 500	49 596	
D032747	CORPORATION HAEMACURE	AQVI	PRTR	652 939	1 325 408	
D00A808	CORPORATION INTERNATIONALE DATACASTING	2F	CAOR	151 623	30 136	
D025104	CORPORATION INTERNATIONALE DATACASTING	VTP1	CAOR	454 450	90 319	
D0M1153	CORPORATION INTERNATIONALE DATACASTING	PINO	CAOR	340 000	67 573	
D113273	Corporation Internationale E.T.K	EX00	GAEF	75 000	36 750	
D113195	Corporation Komunik	IN00	GARP	315 000	189 263	
D033634	Corporation Nuvolt inc.	PADT	PRPA	175 000	197 665	
D050632	Corporation Nuvolt inc.	IT96	PRET	68 578	92 392	
D102136	Corporation Nuvolt inc.	RE00	PRET	33 333	59 778	
D119505	CORPORATION OMENTIS	CR00	GARP	293 360	81 526	
D116455	Corporation Pixman	EX00	GAEF	130 000	63 700	


<div>  <div>Données au 28 février 2009</div> </div>		Tableau 1				
Numéro de dossier	Nom de l'entreprise	Programme (D)	Interv. Financière (C)	Montant autorisé (A)	Risque	Prov. Totale (B)
D114495	Corporation Réseau Nemex	EX00	GAEF	750 000	84 004	
D116316	Corporation Technologies Wanted	AS00	GARP	525 000	385 532	
D111359	CoupeSag Laser/Jet d'Eau	IN00	GARP	75 000	23 758	
D120845	CPU Service d'ordinateur Inc. & C.P.U. Design Inc.	RF08FR	PRET	3 000 000	3 000 000	
D118653	Créaform inc.	CI00	GARP	800 000	787 111	
D115929	Création Alpha Design inc.	EX00	GAEF	62 500	30 625	
D103984	Créations Magiques (CM) Inc.	CJ01	GARP	175 000	253 757	
D112401	Créations Myriade inc.	IN00	GARP	136 000	121 570	
D106717	Créations Thermodoor inc.	IN00	GARP	225 000	124 586	
D113474	Crème glacée Lambert (2006) inc.	EX00	GAEF	2 925 000	382 200	
D109290	Croisière Marjolaine inc.	IN00	GARP	157 500	90 562	
D116042	Crumbco International inc.	IN00	GARP	330 000	225 500	
D113710	Cryotechniques Farley Inc.	EX00	GAEF	180 000	88 200	
D118894	Cuisine CM Inc.	EX00	GAEF	50 000	50 000	
D119954	Cuisine CM Inc.	IN00	PRPA	100 000	93 750	
D113904	Culital inc. et Métal Telco inc.	AS00	GARP	175 000	163 510	
D103933	Custom Valley inc.	DPME	PRET	125 000	1 603	
D109975	Cyber Génération inc.	IT00NE	GARP	38 640	16 905	
D113048	Cycles Devinci inc.	EX00	GAEF	2 640 000	1 293 600	
D119850	DAC Aviation Internationale Ltée	IN00	GARP	500 000	500 650	
D109126	Dagua Inc.	IN00	GARP	59 500	19 345	
D111340	Damabois Division Cap-Chat inc.	EX00	GAEF	250 000	50 000	
D111464	Damabois Division Cap-Chat inc.	IN00	GARP	2 125 000	1 574 074	
D105048	Damabois inc.	IN00	GARP	425 250	192 994	
D107882	Damabois inc.	IN00	GARP	450 000	82 500	
D110229	Damabois inc.	IN00	GARP	225 000	161 250	
D110012	Davibois inc.	IN00	GARP	244 000	132 113	
D113488	Davibois inc.	IN00	GARP	69 960	47 528	
D101271	Débitek, coopérative de travailleurs	EC97	PRET	110 000	1 000	
D112125	Debusqueuses Awassos inc.	IN00	GARP	52 500	32 083	
D118757	Décalcomanie Artistic Itée	AS00	GARP	1 610 000	1 588 333	
D118514	Décimal Technologies inc.	FR00	GARP	315 000	273 000	
D119169	Décimal Technologies inc.	AS00	GARP	262 500	236 250	
D117013	Décor maison Lady Sandra Inc.	EX00	GAEF	805 000	612 500	
D104718	Defi-SM	ES02OB	PRET	80 000	37 468	
D119273	Degust-Mer inc.	RL05	GARP	217 800	214 071	
D105862	Dellux Technologies Inc.	DPMECL	PRET	125 000	17 361	
D110370	Dellux Technologies Inc.	CI00	PRPA	547 068	165 662	
D119744	Dellux Technologies Inc.	CR00	PRET	175 000	175 000	
D116008	Deloupe inc.	EX00	GAEF	240 000	193 137	
D113072	Delta Développement	EX00	GAEF	50 000	40 000	
D119487	Deltagomma inc.	IN00	GARP	420 000	398 300	
D111540	Demtec inc.	RL05	GARP	1 190 000	702 100	
D110852	Denis Cimaf inc.	IN00	GARP	140 000	41 481	
D108193	DENIS V. BOUCHARD, MICHEL BOUCHARD ET SYSTÈMES D'HUMIDIFICATION HUMJET	IN00	GARP	200 000	183 743	
D113934	Dépanneur Honfleur, coop de solidarité	ES02CO	PRET	50 000	48 320	
D113948	Dépanneur Honfleur, coop de solidarité	EC02CO	GARP	37 500	32 403	
D117826	Dermolab Pharma Ltée	EX00	GAEF	200 000	154 600	
D104902	Design Énergie Logique (DEL) inc.	IN00	PRPA	67 337	46 878	
D117973	Design Syntek inc.	CI00	GARP	210 000	140 000	
D112729	Designer d'outils techno-com inc.	CI00	GARP	33 500	28 153	
D108951	Dessert & Passion inc.	IN00	GARP	210 000	61 250	
D114980	Dessert & Passion inc.	PSPE	PRET	200 000	200 000	
D118866	Dessert & Passion inc.	CR00	GARP	60 180	41 922	
D119088	Dessert & Passion inc.	EX00	GAEF	140 000	136 000	
D119109	Dessert & Passion inc.	FR00IM	GARP	245 000	245 000	
D115228	Dex Bros. Cie de Vêtements Itée, 3925234 Canada inc., et 3925226 Canada inc.	FR00	PRET	375 000	268 750	
D116030	Dex Bros. Cie de Vêtements Itée, 3925234 Canada inc., et 3925226 Canada inc.	CI00	PRET	325 000	276 175	
D119356	Dex Bros. Cie de Vêtements Itée, 3925234 Canada inc., et 3925226 Canada inc.	CI00	PRET	350 000	350 000	
D114029	Diffuselemonde inc. (Stream theWorld inc.)	CI00	PRPA	350 000	247 917	
D115501	Distech Contrôles inc.	CI00	GARP	262 500	210 000	
D120040	Distribution Laurent Leblanc Inc.	FR00	GARP	485 100	485 100	
D112879	DLP Technologies inc.	IN00	GARP	171 250	123 823	
D108121	Documex inc.	CR00	PRET	37 000	21 639	
D118586	Documex Solutions inc.	CR00NE	GARP	41 600	41 200	
D113910	DSD International inc. et DSD Innovation inc.	FR00	GARP	700 000	470 208	
D104358	DUBUC MODE DE VIE INC.	CI00	PRPA	120 000	52 326	
D118433	Dunin Technologie Inc.	CR00NE	GARP	133 600	122 141	
D118056	Dymedso inc.	CR00	GARP	109 080	32 493	
D119771	Dymedso inc.	IT00	PRET	135 000	120 000	
D104094	Dynapix Intelligence Imagenie inc.	ME00IC	PRPA	500 000	564 849	
D117891	E & B DATA INC.	CR00	GARP	140 000	75 770	
D119236	E & B DATA INC.	CR00	GARP	140 000	75 841	
D103418	E. Tremblay & Fils limitée	CJ01	PRPA	825 000	306 765	
D111086	E. Tremblay & Fils Limitée/9153-6136 Québec inc.	IN00	PRPA	450 000	438 052	
D103762	Earth Alive Resources inc.	DPME	PRET	125 000	33 093	
D105176	Ébénisterie Lavoie inc.	EX00	GAEF	200 000	136 750	
D108679	Ébénisterie Lavoie inc.	IN00	GARP	750 000	444 549	
D100662	Ébénisterie Renouveau inc.	EX96	GAEF	450 000	326 269	
D108974	Ébénisterie Renouveau inc.	CR00	GARP	131 587	158 287	
D113579	Ebi-Tech inc.	RL05	GARP	455 000	397 196	
D111995	EBRA Friction Technologie inc.	IN00	GARP	240 100	180 453	
D119214	EBRA Friction Technologie inc.	CR00	PRET	88 000	88 000	
D106101	Échantillonnage & distribution Dan Murphy inc.	IN00	GARP	157 500	43 875	
D114928	Échantillonnage & distribution Dan Murphy inc.	EX00	GAEF	150 000	32 502	
D110950	Échinord inc.	EX00	GAEF	122 400	31 335	
D112069	Échinord inc.	CR00GM	GARP	220 000	45 248	
D108024	Éclairage Cyclone inc.	FR00	PRPA	375 000	87 500	
D118699	Éclairage Cyclone inc.	IN00	GARP	650 000	411 900	
D117343	Ecochem International inc.	CR00	GARP	325 079	289 000	
D121085	Ecochem International inc.	CR00	GARP	333 738	266 990	
D116192	École Montessori de Québec inc.	EC02OB	GARP	600 000	559 645	
D113584	Écolosoq inc.	IN00	GARP	2 000 000	1 366 664	
D119014	Ecorad inc.	IN00	GARP	126 000	126 000	
D118574	E-Covima inc.	CR00	GARP	59 200	20 000	
D120096	E-Covima inc.	FR00	PRET	350 000	175 000	
D115935	EDITIONS GLADIUS INTERNATIONAL INC.	FR00	GARP	350 000	277 667	
D117364	Éditions Pratico-Pratiques inc.	EX00	GAEF	180 000	138 000	
D117395	Éditions Pratico-Pratiques inc.	CI00	GARP	350 000	322 000	
D031756	EDPHY INC. ET LES IMMEUBLES DE L'ACADEMIE	PFIN	CAOR	309	309	

<div>  <div>Données au 28 février 2009</div> </div>						Tableau 1
Numéro de dossier	Nom de l'entreprise	Programme (D)	Interv. Financière (C)	Montant autorisé (A)	Risque	Prov. Totale (B)
D114295	Édu-Performance Canada inc.	CR00	GARP	136 000	136 000	
D117647	Édu-Performance Canada inc.	CR00	GARP	53 600	53 600	
D115013	Ekino inc.	PSPE	PRET	150 000	100 720	
D120064	Électro-kut inc.	CR00	GARP	336 660	269 328	
D117317	Électromécanique Bois-Francis inc.	EX00	GAEF	100 000	67 000	
D118344	Électro-Techno Automation inc. ET Les Services Électro-Techno inc.	FR00	GARP	70 000	70 000	
D114106	Élevages Périgord (1993) Inc.	IN00	GARP	210 422	210 422	
D115910	Élevages Périgord (1993) Inc.	EX00	GAEF	400 000	320 000	
D119608	ELIMETAL INC.	IN00	PRET	175 000	175 000	
D117116	Elisen Technologies inc.	CR00	GARP	414 246	331 397	
D117119	Elisen Technologies inc.	AS00	GARP	195 000	162 500	
D117113	Elisen Technologies inc. et 6833055 Canada inc.	EX00	GAEF	750 000	189 500	
D103845	Elka Suspension inc.	EX00	GAEF	500 000	350 000	
D115046	Elka Suspension inc.	CR00	GARP	332 000	175 083	
D117949	Elka Suspension inc.	RE00	PRET	225 000	201 750	
D118120	Elumen réseaux d'éclairage inc.	CR00	GARP	68 000	30 400	
D120079	Elumen réseaux d'éclairage inc.	CR00	GARP	105 600	84 480	
D110260	Ema Design inc.	IN00	GARP	179 588	29 321	
D105416	Emballage Yuan Yang Canada inc.	IN00	GARP	350 000	36 537	
D118014	Emballages Cré-O-Pack International inc.	FR00	PRET	600 000	560 000	
D118151	Emballages IML Plastix inc.	IN00	GARP	267 500	267 500	
D118499	EMBALLAGES STUART INC.	IN00	GARP	762 500	762 500	
D119447	EMBALLAGES STUART INC.	CR00	GARP	105 600	105 600	
D112001	Embarcations 4 saisons inc.	IN00	GARP	90 300	64 295	
D118093	Enerfin inc.	EX00	GAEF	400 000	268 000	
D118228	Énergie H.T. International Inc.	CR00	GARP	199 200	51 200	
D105276	Engrenage Filetech Inc.	DPME	GARP	76 000	8 445	
D120618	Engrenage Filetech Inc.	CR01AT	GARP	70 800	70 800	
D118302	Enseicom inc.	RL05	PRET	275 000	238 333	
D119860	Enseignes Optimal inc.	IN00	GARP	162 500	71 500	
D119968	Enseignes Orange inc.	IN00	GARP	135 000	135 000	
D115804	Entra-Matic inc.	EX00	GAEF	50 000	37 500	
D120118	Entreprise Clear Destination Inc.	CI00	PRET	250 000	250 000	
D113094	Entreprises Alliées Ltée	EX00	GAEF	200 000	97 990	
D106927	Entreprises André Leblanc & fils (1995) inc. (Les)	IN00	GARP	140 000	39 372	
D108762	Entreprises André Leblanc & fils (1995) inc. (Les)	IN00	GARP	50 400	2 520	
D109843	Entreprises Arbec inc.	IN00	GARP	448 000	180 361	
D105532	Entreprises C.J.S. inc. (Les) (Auberge Le Florès)	TO00	GARP	637 500	367 640	
D020463	ENTREPRISES JEAN-GUY GRONDIN INC. (LES)	EDA4	ACCP	49 530	33 020	
D118469	Entreprises Tripod inc.	CR00	GARP	400 000	400 000	
D104802	Entre-Tiens Chaleurs	EC02OB	GARP	29 250	13 165	
D108299	Envirogypts inc.	IN00	PRPA	400 000	274 329	
D114025	Envirogypts inc.	IN00	PRPA	200 000	153 506	
D103218	Envirotel 3000 inc.	DPME	GARP	100 000	2 625	
D108884	ENVIROVAL INC.	IN00	GARP	313 600	249 138	
D109722	Envitech Automation inc.	FR00	GARP	350 000	49 420	
D114321	Envitech Automation inc.	IT00	GARP	480 000	79 800	
D109402	EPP métal inc.	IN00	GARP	367 500	265 417	
D109621	Équifab inc.	EX00	GAEF	125 000	20 000	
D116485	Équiparc manufacturier d'équipement de parcs inc. et 9187-5054 Québec inc.	IN00	GARP	1 134 250	1 111 659	
D116486	Équiparc manufacturier d'équipement de parcs inc. et 9187-5054 Québec inc.	IN00	GARP	233 100	211 712	
D118878	Équipement de contrôle capital inc.	CR00	GARP	80 000	47 682	
D118879	Équipement de contrôle capital inc.	CR01AT	GARP	44 488	44 488	
D119736	Équipement de contrôle capital inc.	IN00	GARP	105 000	103 750	
D117228	EQUIPEMENT DOYON INC.	IN00	GARP	515 000	463 500	
D119890	EQUIPEMENT DOYON INC.	IN00	GARP	140 000	136 667	
D109773	Équipement Max-Atlas International Inc.	IN00	PRET	400 000	126 667	
D109455	Équipement militaire Mil-Quip inc.	IN00	PRET	275 000	55 000	
D115524	Équipement militaire Mil-Quip inc.	IN00	GARP	850 000	783 889	
D114403	Équipement militaire Mil-Quip inc., 3633292 Canada inc. et 2316-0229 Québec inc.	RL05	PRET	500 000	286 648	
D111597	Équipements Comact inc., Comact Equipment US inc., Gestion de Projets Comact inc.	IN00	GARP	1 000 000	1 067 500	
D116584	Équipements de transformation Imac (E. T. I.) inc.	IT00	GARP	320 000	222 214	
D052960	ÉQUIPEMENTS FORESTIERS CARDINAL INC. (LES), GESTION EFC INC, DISTRIBUTION C	EX96	GAEF	787 500	749 250	
D114024	Équipements lourds Papineau inc.	EX00	GAEF	650 000	318 500	
D119969	Équipements Tremzac inc.	CR00	GARP	164 500	164 500	
D111624	ÉQUISOFT INC.	CI00	GARP	80 000	30 700	
D116589	ÉQUISOFT INC.	FR00	GARP	175 000	134 167	
D117389	ÉQUISOFT INC.	CI00	GARP	240 000	192 000	
D110022	Érablières des Alléghanys inc.	IN00	GARP	223 381	98 423	
D112212	Érablières des Alléghanys inc.	IN00	GARP	825 000	729 447	
D116574	Érablières des Alléghanys inc.	EX00	GAEF	1 000 000	565 000	
D112442	Erfa Canada Inc.	EX00	GAEF	420 000	205 800	
D113576	Ergorecherche inc.	IN00	GARP	140 000	121 562	
D113827	ESI Technologies de l'information inc.	EX00	GAEF	1 750 000	600 250	
D113565	Esthétique sans frontières inc.	AS00	GARP	350 000	187 070	
D118018	Esthétique sans frontières inc.	IN00	GARP	140 000	116 667	
D116490	ETL Électronique Ltée	CR00	GARP	328 000	131 200	
D113838	Eugénie Technologie inc.	EX00	GAEF	50 000	22 000	
D114636	Europe Cosmétiques inc.	CI00	PRET	525 000	381 818	
D111630	Exact Modus inc.	CI00	GARP	59 430	46 355	
D111695	Exact Modus inc.	IT00NE	GARP	286 441	173 690	
D111698	Exact Modus inc.	EX00	GAEF	100 000	12 000	
D108932	Excel Press Technologie Inc.	IN00	GARP	140 000	137 116	
D110741	Excel Press Technologie Inc.	EX00	GAEF	140 000	152 423	
D112202	Excel Press Technologie Inc.	CR00	GARP	240 000	209 539	
D113977	Excellence composites inc.	EX00	GAEF	50 000	33 000	
D116634	Excelsior Solutions d'échantillons technologique inc.	IT00	GARP	92 800	50 133	
D106155	ExelTech Canada Inc.	IN00	GARP	635 680	70 704	
D111510	Expertus Technologies inc.	CI00	GARP	96 000	24 000	
D120223	Expertus Technologies inc.	IN00	GARP	350 000	175 000	
D110824	Explos-Nature	EC02OB	GARP	184 000	154 255	
D110825	Explos-Nature	ES02OB	PRET	100 000	83 340	
D116764	Extravision Vidéo Technologies inc.	IN00	GARP	150 000	116 622	
D113762	Exxel Polymères inc.	EX00	GAEF	250 000	90 000	
D113856	Exxel Polymères inc.	FR00	PRET	150 000	67 857	
D112419	F.C.I. Précision Inc.	IN00	GARP	162 500	151 063	
D112807	Fabrication D.E.C. inc.	AS00	GARP	280 000	172 337	
D118708	Fabrication Delta Inc.	IN00	GARP	555 000	531 204	
D116270	Fabrication J.R. Tardif inc.	IN00	GARP	480 000	459 817	
D118333	Fabrication J.R. Tardif inc.	CR00	GARP	121 140	121 140	

<div>  <div>Données au 28 février 2009</div> </div>						Tableau 1
Numéro de dossier	Nom de l'entreprise	Programme (D)	Interv. Financière (C)	Montant autorisé (A)	Risque	Prov. Totale (B)
D118564	Fabrication J.R. Tardif inc.	EX00	GAEF	200 000	183 834	
D117247	FABRICATION METAL-EZE INC	FR00	GARP	122 500	126 403	
D119205	Fabrication R.G. Inc.	RL05	GARP	980 000	933 333	
D112420	Fabrication S Houle inc.	EX00	GAEF	400 000	220 000	
D113139	Fabrication S Houle inc.	FR00	GARP	140 000	63 077	
D110914	Famille secours de Chute-aux-Outardes	EC02OB	GARP	75 000	64 315	
D105790	FanBox inc.	DPME	GARP	84 000	7 000	
D113723	FAZ-III INC.	IN00	GARP	297 500	268 838	
D114582	FDJ MONDE INC.	CI00	PRPA	340 000	295 199	
D115236	Fédération des coopératives d'alimentation du Québec	EC02FO	GAEF	250 000	82 083	
D107928	Fédération des Coopératives du Nouveau-Québec	EC02CO	GARP	953 254	359 632	
D109930	Fédération des pourvoins du Québec inc.	EC02OB	GARP	150 000	39 181	
D107827	Félix Huard inc.	IN00	GARP	450 000	314 063	
D116940	Fenêtres Altek inc.	AS00	GARP	428 750	355 250	
D119413	Fenêtres Altek inc.	EX00	GAEF	300 000	252 000	
D112594	Ferox Inc.	EX00	GAEF	990 000	854 973	
D113996	Ferox Inc.	CI00	GARP	179 550	68 163	
D109309	Ferrinov inc.	IT00	PRPA	500 000	542 425	
D104179	Ferrotech Ménard inc.	IN00	GARP	427 000	25 416	
D118102	Ferrotech Ménard inc.	IN00	GARP	300 000	276 508	
D111303	Festi Jazz Rimouski inc.	ES02OB	PRET	28 000	24 005	
D112750	Festival international des rythmes du monde	EC02OB	GAEF	50 000	24 500	
D104071	Fibro Concept inc.	CI00	PRPA	80 000	16 667	
D034836	FILATURES CANADIENNES FIDELITY LTÉE	INVE	PRPA	3 500 000	26 200	
D114844	Finecast Limitée	IN00	PRET	750 000	556 818	
D117991	Finecast Limitée	IN00	GARP	250 000	221 797	
D119411	Finecast Limitée	IN00	GARP	135 000	119 257	
D114347	Flextherm Inc.	CI00	PRET	500 000	135 417	
D120379	Flight Dynamics corp.	CR00	GARP	50 000	40 000	
D117791	FLS Canada inc.	IN00	PRET	120 000	100 000	
D108397	FluoroSeal Inc.	IN00	GARP	210 000	37 303	
D110284	FluoroSeal Inc.	FR00	PRET	200 000	37 487	
D116697	FluoroSeal Inc.	FR00	GARP	700 000	700 000	
D047365	FOCAM TECHNOLOGIES INC.	CIMP	PRPA	300 000	13 411	
D110521	Fondation Jardin Scullion	ES02OB	PRET	75 000	63 125	
D110522	Fondation Jardin Scullion	EC02OB	GARP	53 495	47 963	
D102733	Fonderie Lemoltech inc.	IN00	GARP	315 000	58 125	
D106655	Fonderie Lemoltech inc.	IN00	GARP	542 500	277 155	
D107551	Fonderie Ouellet inc.	EX00	GAEF	240 000	233 200	
D113259	Fonderie Poitras ltée	IN00	PRET	1 100 000	1 085 563	
D113259	Fonderie Poitras ltée	IN00	PRTE	43 729	17 519	
D111483	Foresterie Saint-Donat	EC02OB	GAEF	66 667	32 666	
D114985	Foresterie Saint-Donat	EC02OB	GARP	70 000	66 157	
D115007	Forimpex inc.	IN00	GARP	105 000	61 250	
D115044	Forimpex inc.	EX00	GAEF	125 000	91 035	
D118078	FORMEDICA LTÉE	CI00	PRET	500 000	500 000	
D101387	Fort-Chimo Co-operative Association	EC97	GARP	735 000	338 917	
D116052	Fort-Chimo Co-operative Association	EC02CO	GARP	296 100	284 585	
D116740	Fort-Chimo Co-operative Association	EC02CO	GAEF	100 000	49 000	
D116171	Fralma Technologie inc.	IT00	GARP	150 000	138 000	
D118176	Fralma Technologie inc.	CI00	PRET	202 500	141 568	
D118668	Fralma Technologie inc.	CR00	GARP	50 996	19 142	
D110954	Franjo inc. et Sinox Concept inc.	IN00	GARP	362 600	275 975	
D115270	Franjo inc. et Sinox Concept inc.	IN00	GARP	59 500	36 692	
D103723	FRENECO LTÉE ET GESTION J.G. FRENETTE INC.	IN00	GARP	94 500	3 375	
D117516	FRIMA Studio inc.	AS00	GARP	1 000 000	1 008 194	
D110230	Fromagerie des Cantons inc.	IN00	GARP	52 500	21 146	
D106291	Fromagerie l'Ancêtre inc.	EX00	GAEF	990 000	712 157	
D107808	Fruit d'Or inc.	EX00	GAEF	3 000 000	470 416	
D105515	Fumoir Grizzly Inc.	IN00	GARP	322 000	244 815	
D105439	G.M. Dufour inc. et Scierie G.M. Dufour inc.	CJ01	PRPA	500 000	465 344	
D114581	G-2 inc.	IN00	GARP	53 550	45 506	
D031822	Galvacor Inc.	PAIN	CAPR	465 812	465 812	
D031822	Galvacor Inc.	PAIN	PRTE	225 000	258 178	
D113507	Garier inc.	FR00	GARP	350 000	281 498	
D108741	Gaudreau Environnement inc.	AS00	GARP	650 000	265 450	
D109617	Gazon Savard (Saguenay) inc.	CI00	GARP	187 500	111 111	
D114689	Gazon Savard (Saguenay) inc.	IN00	GARP	262 500	221 678	
D020682	GBO INC.	EDA4	ACCP	142 500	142 500	
D025346	GBO INC.	EDA4	ACCP	70 000	70 000	
D118039	GCI Environnement inc.	CR00	GARP	287 600	179 200	
D105885	Gedden Inc.	DPMECL	PRET	125 000	112 398	
D116872	Gel 2000 inc. et les Aliments Lebel inc. et Laiterie Lowe inc.	IN00	PRET	60 000	38 290	
D104983	GeminX Biotechnologies Inc.	CBIO	PRPA	20 000 000	24 367 261	
D106010	Gémofor inc.	CI00	GARP	262 500	51 503	
D116515	Gémisys Groupe Conseil inc.	RL05	GARP	140 000	116 625	
D106193	GENIZON BIOSCIENCES INC.	CBIO	PRPA	7 000 000	8 745 188	
D112606	Geomax International Inc.	IT00	GARP	187 500	36 719	
D117093	GEOPLUS INC.	IT00	PRET	300 000	300 000	
D120199	GEOPLUS INC.	IT00	PRET	380 000	125 000	
D052693	George River Co Operative Association	EC97	GARP	555 912	156 619	
D106224	George River Co Operative Association	ES02CO	PRET	200 000	107 430	
D106225	George River Co Operative Association	EC02CO	GARP	283 150	196 632	
D119119	GES Technologies Inc.	CR00	GARP	280 000	280 000	
D120797	GES Technologies Inc.	CR00	GARP	220 960	140 800	
D052955	Gestech compo inc.	EX96	GAEF	77 500	73 126	
D117191	Gestion Bistrot Brasserie inc. et MicroBrasserie Charlevoix (2007) inc.	IN00	GARP	350 000	276 500	
D109708	Gestion CDEC de Gatineau inc.	EC02OB	GARP	227 500	182 857	
D115365	Gestion Cyclofor inc.	PSPE	PRET	353 944	353 944	
D115915	Gestion de projets DCV et Associés inc.	IT00	PRET	150 000	74 397	
D118324	Gestion de projets DCV et Associés inc.	CR00	GARP	96 000	39 080	
D115718	Gestion DVCC inc.	TO00	GARP	1 000 000	2 372 621	
D118108	Gestion For-Est inc. et Le Groupe SYGIF inc. et Le Monde de l'ordinateur et de l'informatique	IN00	GARP	750 000	351 503	
D116835	GESTION G. LANIEL INC. ET BBC SALES & SERVICE LTD	CI00	GARP	840 000	763 996	
D117410	Gestion Innove Landry inc.	IN00	GARP	77 700	77 700	
D015312	Gestion Marc Bussiére inc.	EDA4	ACCP	225 000	215 000	
D023233	Gestion Marc Bussiére inc.	EDA4	ACCP	201 000	201 000	
D118364	Gestion Rivière Rouge inc.	TO00	PRET	70 000	54 704	
D116169	Gestion Talbot inc., Pro-Mach équipement agroalimentaire inc. et Pro-Mach inc.	RL05	GARP	168 000	148 724	
D107498	Gestion Tripart inc.	DPMECL	PRET	85 000	26 000	

<div>  <div>Données au 28 février 2009</div> </div>						Tableau 1
Numéro de dossier	Nom de l'entreprise	Programme (D)	Interv. Financière (C)	Montant autorisé (A)	Risque	Prov. Totale (B)
D118401	Gestion XIT inc. et ISN Wireless inc.	IN00	GARP	60 000	57 667	
D118437	Gestion XIT inc. et ISN Wireless inc.	IN00	GARP	180 000	162 000	
D120024	Gestion XIT inc., Télécommunications Xittel inc. et XIT Télécom inc.	CI00	GARP	750 000	730 000	
D116852	Gestions RAG inc.	IN00	GARP	290 500	271 175	
D116791	Gexel Télécom International inc.	FR00	GARP	700 000	539 578	
D107345	Ghoyetti Lanaudière inc.	IN00	PRPA	1 400 000	1 509 504	
D118045	GIGUÈRE PORTES ET FENÊTRES INC.	RL05	GARP	525 000	464 896	
D115241	Gite et Motel du Manège inc.	TO00	GARP	420 000	400 229	
D110509	Glendyne inc.	CI00	PRET	1 000 000	631 500	
D110509	Glendyne inc.	IT00	PRET	1 000 000	631 500	
D112320	Glendyne inc.	EX00PR	GAEF	1 891 863	1 067 111	
D113894	Glendyne inc.	ME00	PRET	900 000	739 275	
D117596	Glendyne inc.	CR01AT	PRET	1 000 000	43 843	
D118053	Glendyne inc.	IN00	PRET	500 000	500 000	
D120051	Glendyne inc.	CR01AT	PRET	1 000 000	782 018	
D110438	Globeecom International inc. et Globeecom inc.	IT00	PRPA	125 000	128 564	
D112975	Go. Pro soccer + plein-air coopérative de solidarité	ES02CO	PRET	50 000	45 380	
D106188	Golf et loisirs Forestville, coopérative de solidarité	EC02CO	GARP	130 000	107 649	
D106090	Gourmet du roi inc.	DPMECL	PRET	125 000	94 777	
D107831	Gourmet du roi inc.	IN00	PRPA	100 000	95 574	
D108965	Gourmet du roi inc.	IN00	PRPA	37 500	12 743	
D109069	Gourmet Flash inc.	IN00	GARP	367 500	140 541	
D119093	Gourmet Nantel inc.	IN00	GARP	750 000	495 294	
D115356	GPU Informatique inc.	AS00	GARP	175 000	127 083	
D112358	Granit C. Rouleau inc.	IN00	GARP	1 291 483	1 223 728	
D119473	Granit C. Rouleau inc.	CR00	GARP	78 240	62 592	
D116957	GRAPH Architecture inc.	FR00	GARP	175 000	129 051	
D115672	Graphie 222 inc.	IN00	GARP	325 000	125 625	
D118145	Graphisme Alpha Vision M.L. inc.	CR00NE	GARP	320 000	320 000	
D117974	Grillage industriel inc.	IN00	GARP	400 000	400 000	
D117491	Grillage Major inc.	EX00	GAEF	100 000	92 500	
D117492	Grillage Major inc.	IN00	GARP	455 000	402 712	
D120073	GripHeavyIndustries inc.	CR00	GARP	56 000	20 000	
D120108	GnpHeavyIndustries inc.	CR00PM	GARP	44 000	44 000	
D121221	GripHeavyIndustries inc.	CR00	GARP	160 000	76 680	
D110631	Groupe ADF inc.	EX00	CAOR	349 999	268 400	
D110631	Groupe ADF inc.	EX00	GAEF	3 500 000	1 715 000	
D117851	Groupe Blue Skin Canada inc.	CI00	GARP	80 000	76 296	
D109666	Groupe C.N.P. inc.	IN00	GARP	1 500 000	1 175 000	
D111131	Groupe C.N.P. inc.	EX00	GAEF	5 200 000	2 405 000	
D112117	Groupe C.N.P. inc.	IN00	GARP	375 000	281 250	
D116691	Groupe C.N.P. inc.	IN00	GARP	1 725 000	1 395 369	
D103421	Groupe Chagnon international ltée	CJ01	PRPA	2 000 000	1 690 634	
D116290	Groupe Conseil FXinnovation inc.	IT00	GARP	490 000	392 000	
D119659	Groupe Conseil Génicom inc.	CR00NE	GARP	100 000	77 004	
D119765	Groupe Conseil JMA inc.	CR00	GARP	50 000	50 152	
D119138	Groupe coopératif pétrolier du Québec	EC02CO	GARP	61 600	61 600	
D116888	Groupe de géomatique Azimut inc.	CR00	GARP	91 200	48 310	
D107770	Groupe de la Côte inc.	ES02OB	PRET	100 000	66 973	
D113359	Groupe de Modes Gurberg Inc.	FR00	PRET	250 000	125 918	
D118373	Groupe de scieries G.D.S. inc. et al	RE00	GARP	4 121 565	4 087 292	
D113945	Groupe Essentia inc.	EX00	GAEF	250 000	250 000	
D117569	Groupe FCM inc.	FR00	GARP	70 000	70 000	
D116531	Groupe Fermont inc.	CR01AT	GARP	179 200	186 571	
D109910	Groupe Graham International inc.	FR00	GARP	350 000	116 666	
D110867	Groupe Graham International inc.	EX00	GAEF	750 000	367 500	
D121226	Groupe Hamelin inc.	AS00	PRET	1 000 000	1 000 000	
D118086	Groupe Helios, gestion d'infrastructures et de services urbains inc.	EX00	GAEF	800 000	800 000	
D112684	Groupe Lebel (2004) inc.	AS00	GARP	1 500 000	910 719	
D112145	Groupe Lessard inc.	RL05	GARP	1 400 000	630 000	
D104296	Groupe Lignco inc.	CJ01	PRPA	225 000	30 000	
D117106	Groupe Meloche inc.	FR00	PRET	500 000	425 826	
D102988	Groupe Minutia inc.	ME00IC	PRPA	250 000	259 081	
D103549	Groupe Minutia inc.	ME00IC	PRPA	250 000	259 081	
D113485	Groupe Nexio inc.	FR00	GARP	525 000	320 831	
D106323	Groupe Orbi Construction inc.	EX00	GAEF	600 000	543 000	
D111744	Groupe Orbi Construction inc.	CI00	GARP	200 000	80 019	
D116225	Groupe Paco inc.	IT00	PRET	1 083 972	985 972	
D114357	Groupe POG	IN00	GARP	375 000	327 083	
D114357	Groupe POG	IN00	GARP	75 000	65 179	
D114357	Groupe POG	IN00	GARP	37 500	30 000	
D116966	Groupe Pro-B inc. et Vallerand Gest-Concept inc.	RL05	GARP	400 000	376 190	
D113540	Groupe Promax inc.	FR00	GARP	70 080	54 993	
D114547	Groupe Promax inc.	IN00	GARP	100 000	90 488	
D116701	Groupe Promax inc.	IN00	GARP	100 000	90 555	
D107283	Groupe RCM inc.	EC02OB	GARP	1 053 250	597 569	
D107467	Groupe RCM inc.	ES02OB	PRET	75 000	43 468	
D045081	GROUPE SANFAÇON INC. ET INDUSTRIES SANFAÇON INC.	INVE	PRPA	1 250 000	861 477	
D049824	GROUPE SANFAÇON INC. ET INDUSTRIES SANFAÇON INC.	IN96	PRPA	1 000 000	650 167	
D100022	Groupe SM Pelletier inc.	IN96	GARP	210 000	22 499	
D113301	Groupe SM Pelletier inc.	IN00	GARP	210 000	109 098	
D103708	Groupe Tecnum inc. (Le)	CR00	PRET	552 000	415 608	
D120240	Groupe Trifide inc.	CR00	GARP	155 902	99 638	
D120242	Groupe Trifide inc.	CR00NT	GARP	142 098	85 338	
D120348	Groupe Trium inc.	CI00	PRET	900 000	690 000	
D114290	Groupe VR2 inc.	FR00	PRET	200 000	184 227	
D113324	GUEPE, Groupe uni des éducateurs-naturalistes et professionnels en environnement	ES02OB	PRET	25 000	23 530	
D106184	Gujiek Institut Québécois pour la Santé Intégrale inc.	ES02OB	PRET	50 000	13 716	
D117675	GURU MANUFACTURIER DE BICYCLETTES INC.	FR00	GARP	270 000	270 000	
D120032	GURU MANUFACTURIER DE BICYCLETTES INC.	CR00	GARP	192 400	153 920	
D106834	H. Fontaine Ltée	IN00	GARP	700 000	378 000	
D110664	H. Fontaine Ltée	FR00	PRET	1 000 000	712 245	
D112933	H. Fontaine Ltée et Corporation Fontaine International et Fontaine USA Inc.	EX00	GAEF	3 000 000	2 636 970	
D113760	Habitations l'Escalier de Montréal	EC02OB	GARP	33 000	24 114	
D114449	Habitations l'Escalier de Montréal	ES02OB	PRET	95 000	95 000	
D108178	Halo Art inc.	IN00	GARP	227 500	22 750	
D111703	Halo Art inc.	CI00	PRET	245 000	126 875	
D113329	Hamelin Laliberté Poirier & Associés inc.	IT00	GARP	105 000	14 883	
D116675	Hardent inc.	FR00	GARP	175 000	167 708	
D106378	Harfang microtechniques inc.	ME00EE	PRPA	250 000	20 833	


<div>  <div>Données au 28 février 2009</div> </div>						Tableau 1
Numéro de dossier	Nom de l'entreprise	Programme (D)	Interv. Financière (C)	Montant autorisé (A)	Risque	Prov. Totale (B)
D113964	Harvey Industries	EX00	GAEF	100 000	60 000	
D114050	Haute Couture Justina McCaffrey inc.	EX00	GAEF	500 000	461 708	
D107819	Havre sur mer - phase II inc.	TO00	GARP	75 000	57 995	
D112303	Hélicoptères Abitibi Ltée (Les)	CI00	GARP	613 545	420 608	
D114768	Hélicoptères Abitibi Ltée (Les)	CI00	GARP	768 408	680 883	
D116944	Hélicoptères Abitibi Ltée (Les)	CI00	GARP	1 855 000	1 855 000	
D118088	Héritage Ebénisterie Architecturale inc.	RL05	GARP	84 500	72 960	
D118089	Héritage Ebénisterie Architecturale inc.	EX00	GAEF	280 000	59 522	
D116510	Herwood inc.	IN00	GARP	105 000	95 647	
D118489	Hexatek inc.	CI00	GARP	360 000	68 889	
D110396	Hichaud inc.	ES02OB	PRET	75 000	62 500	
D117184	HOPEM INC.	RL05	GARP	200 000	170 370	
D027188	Hôtel Belle Plage Inc.	TOUR	PRSI	34 800	8 700	
D027099	HÔTEL FORESTEL VAL-D'OR INC.	TOUR	PRSI	418 000	209 000	
D112688	HOTEL MOTEL LE BELUGA INC.	RL05	GARP	237 000	205 683	
D113350	Hôtel-Go Inc.	TO00	GARP	85 960	78 448	
D105962	Humagade Itée	DPMECL	GARP	62 200	12 956	
D117129	Humagade Itée	CR00	GARP	102 960	102 960	
D106935	Hydraulique Mirabel inc.	DPMECL	GARP	66 400	16 155	
D110164	Hydro Mobile Inc.	EX00PR	GAEF	1 000 000	612 500	
D115517	I Found, coopérative de travail	ES02CO	PRET	20 000	21 149	
D104189	I C. Vision Inc.	CI00	PRPA	436 878	2 000	
D112368	Iclac inc.	AS00	GARP	110 000	51 333	
D114874	Ideedlic inc.	IT00	GARP	211 200	205 707	
D117042	Ideedlic inc.	EX00	GAEF	64 000	64 000	
D119184	Idilia Inc.	CR00	GARP	976 000	735 662	
D120604	Idrotek Innovations inc.	CR00VA	GARP	44 280	35 424	
D114651	IDS Micronet Solutions inc.	FR00	PRET	180 000	126 425	
D119584	IDS Micronet Solutions inc.	CR00NE	PRET	110 460	68 415	
D119585	IDS Micronet Solutions inc.	CR00	PRET	114 780	23 450	
D021752	IMMEUBLES ORANGE PEACH INC.	TMA3	PRSI	112 500	17 250	
D114113	Impéria Hôtel et suites inc. et Société en commandite Impéria Hôtel et suites	IN00	GARP	2 500 000	4 310 741	
D115775	IMPRESSION PARAGRAPH INC.	FR00	GARP	300 000	235 004	
D120092	IMPRESSION PARAGRAPH INC.	IN00	GARP	390 000	383 500	
D120189	IMPRESSION PARAGRAPH INC.	IN00	GARP	700 000	591 681	
D108704	Impressions Alliance 9000 inc.	EC02OB	GARP	481 500	365 973	
D108705	Impressions Alliance 9000 inc.	ES02OB	PRET	150 000	111 250	
D114869	Impressions de Beauce inc.	FR00	GARP	159 390	108 990	
D112453	Imprimerie Commerciale	AS00	GARP	131 250	76 562	
D113895	Imprimerie H.F.D. inc.	IN00	PRET	225 000	137 143	
D111180	Imprimerie Méroz (1986) inc. et L'Imprimerie Norlac Ltée	AS00	GARP	213 750	75 416	
D119029	Imprimerie Norecob inc.	CR00	GARP	132 000	132 000	
D113106	Imprimerie Sociale (1994) inc.	IN00	GARP	220 500	158 484	
D118049	Industrie Bourgneuf inc. et 9193-4422 Québec inc.	AS00	GARP	450 000	435 000	
D115973	Industrie de fourniture internationale (IFI) Inc.	IN00	GARP	800 000	574 029	
D117559	Industries Dodec inc.	IN00	GARP	183 743	146 995	
D105450	Industries Goodwill Renaissance Montréal Inc.	EC02OB	GARP	128 179	68 815	
D109328	Industries Goodwill Renaissance Montréal Inc.	ES02OB	PRET	50 000	38 240	
D101971	Industries Jack inc.	IN00	PRET	137 331	91 080	
D112681	Industries Jack inc.	EX00	GAEF	75 000	35 000	
D100985	Industries Massé et D'Amours inc.	IN96	GARP	562 500	324 284	
D100986	Industries Massé et D'Amours inc.	EX96	GAEF	450 000	62 451	
D108474	Industries Massé et D'Amours inc.	IN00	GARP	187 500	137 583	
D112226	Industries Massé et D'Amours inc.	IN00	GARP	600 000	519 261	
D107719	Industries Mécanex Inc.	CR00	GARP	66 240	89 493	
D112982	Industries Plastipak inc.	IN00	PRPA	4 000 000	3 076 923	
D120913	Industries Plastipak inc.	RF08FR	PRET	1 000 000	1 000 000	
D112041	Industries Spectal Inc.	FR00	PRET	760 000	332 500	
D116068	Industries Spectal Inc.	FR00	GARP	1 500 000	1 163 400	
D116716	Industries Spectal Inc.	EX00	GAEF	1 400 000	1 048 000	
D116994	Industries T.A.G. Rive-Sud inc. (Les)	CI00	GARP	122 150	96 587	
D100222	Industries T.L.T. inc.	IN96	CAPR	1 570 670	1 875 000	
D108278	Industries T.L.T. inc.	IN00	CAPR	625 000	625 000	
D111999	Industries Usicast inc.	IN00	GARP	176 400	104 533	
D112000	Industries Usicast inc.	EX00	GAEF	100 000	23 831	
D118184	Info Panama Service inc.	CR00NT	GARP	54 400	44 000	
D107772	Infosite Technologies Inc.	IN00	GARP	52 500	12 880	
D112624	Initiatives culturelles interactives (ICI par les Arts)	ES02OB	PRET	25 000	23 110	
D112903	Initiatives culturelles interactives (ICI par les Arts)	EC02OB	GARP	75 000	69 861	
D106914	Innodia inc.	CBIO	CAOR	994 250	994 250	
D120482	Innovox Microcircuit inc.	CR00	GARP	132 000	76 000	
D117653	InnVue inc.	IN00	GARP	162 500	47 454	
D104814	Ino-Tech Innovation inc.	DPME	PRET	80 000	47 567	
D109392	Ino-Tech Innovation inc.	IN00	GARP	70 000	64 579	
D120805	Inox-Tech Canada inc.	CR00	GARP	96 000	96 000	
D114632	Inox-tech Canada inc., Les systèmes Accessair inc. et 3458032 Canada inc.	EX00	GAEF	500 000	500 000	
D114761	Inspeck inc.	CI00	GARP	280 000	214 667	
D118068	Inspection Aceris 3D inc.	CR00	GARP	720 000	576 000	
D108950	Installations Unigrip Inc.	IN00	GARP	91 000	7 585	
D110398	Installations Unigrip Inc.	IN00	GARP	119 000	27 786	
D113426	Installations Unigrip Inc.	FR00	GARP	273 750	173 375	
D115753	Installations Unigrip Inc.	CR00	GARP	104 000	104 000	
D118615	Installations Unigrip Inc.	FR00	GARP	130 000	119 167	
D116575	Instruments Isaac inc.	CR00	GARP	89 600	89 600	
D119438	Instruments Isaac inc.	CR00	GARP	96 000	76 800	
D119930	Intégration Mécanique Automatisation Contrôle inc. (IMAC)	CR00	GARP	211 600	169 280	
D104886	Intégration Re Source	EC02OB	GARP	341 250	261 796	
D106305	Intégration Re Source	ES02OB	PRET	100 000	80 700	
D114147	Intégration Re Source	ES02OB	PRET	80 000	80 765	
D118911	Intégration Re Source	EC02OB	PRET	75 000	76 049	
D115483	Inter-cimes inc.	TO00	GARP	60 200	50 436	
D115484	Inter-cimes inc.	TO00	GARP	60 200	49 819	
D118139	International suppliers and contractors inc.	CR00	GARP	120 000	96 000	
D117605	Internet Openface inc.	CR00	GARP	166 400	133 120	
D115996	Interpro Consultants Inc.	CI00	GARP	325 000	288 832	
D119881	Interpro Consultants Inc.	CR00	GARP	360 000	288 000	
D117924	Investissements Marelio Inc.	IN00	GARP	437 500	421 002	
D014636	IPL INC.	TMA3	ACCP	380 000	380 000	
D020985	IPL INC.	TMA3	ACCP	476 100	476 100	
D022754	IPL INC.	TMA3	ACCP	946 000	946 000	

<div>  <div>Données au 28 février 2009</div> </div>						Tableau 1
Numéro de dossier	Nom de l'entreprise	Programme (D)	Interv. Financière (C)	Montant autorisé (A)	Risque	Prov. Totale (B)
D117609	IRphotonique inc.	CR00	GARP	328 000	328 000	
D106365	ISM Impressio inc.	DPMECL	GARP	16 000	533	
D119449	J G. Conceptions inc.	IN00	GARP	91 000	89 881	
D108357	J.S. Lévesque ltée, Centre de moteur J.S. Levesque inc. et Diesel-Bec inc.	AS00	PRPA	1 550 000	1 050 306	
D108357	J.S. Lévesque ltée, Centre de moteur J.S. Levesque inc. et Diesel-Bec inc.	AS00	PRTE	225 000	180 000	
D115584	J.S. Lévesque ltée, Centre de moteur J.S. Levesque inc. et Diesel-Bec inc.	FR00	GARP	750 000	668 750	
D106542	Jacomau inc.	IN00	GARP	588 000	283 111	
D116435	Jacomau inc.	IN00	GARP	232 250	214 831	
D104618	JBM Logic inc.	IT00	GARP	200 000	10 858	
D119611	JBM Logic inc.	CR00	GARP	161 600	73 378	
D111463	JMF GRUES & PALANS INC.	EX00	GAEF	1 000 000	800 000	
D052459	Jouvence, Base de plein air inc.	ES97	GARP	198 000	5 049	
D100870	Jouvence, Base de plein air inc.	ES97	GARP	195 000	20 060	
D103931	Jouvence, Base de plein air inc.	EC02OB	GARP	692 939	426 959	
D108561	Jouvence, Base de plein air inc.	EC02OB	GARP	141 510	98 597	
D111130	JOVACO SOLUTIONS INC.	AS00	PRPA	50 000	7 500	
D113724	JPM Métal inc.	IN00	GARP	91 000	56 117	
D111181	Jus Globale inc.	IN00	GARP	315 000	203 695	
D111402	Jus Globale inc.	EX00	GAEF	150 000	140 803	
D118328	K&G Spectrum inc.	CR00	GARP	120 000	54 400	
D106694	K2 Impressions Inc.	IN00	GARP	992 000	457 031	
D116161	K2 Impressions Inc.	IN00	GARP	826 000	633 267	
D116163	K2 Impressions Inc.	FR00	PRET	350 000	291 667	
D026255	Kaba Ilco inc.	TMA3	PRSI	510 000	255 000	
D107355	KAMI SANTE INC.	CI00	GARP	180 000	60 000	
D113670	KAMI SANTE INC.	CI00	GARP	56 250	37 708	
D117507	Kezber I Solutions	CR00	GARP	80 000	18 695	
D117923	KGI Systèmes Automobiles inc.	CR00	GARP	328 000	147 966	
D118569	KGI Systèmes Automobiles inc.	IT00	PRET	850 000	850 000	
D113683	Komutel inc.	CI00	GARP	112 500	60 000	
D113684	Komutel inc.	EX00	GAEF	50 000	18 375	
D115108	Korem inc.	IN00	GARP	87 500	87 500	
D115109	Korem inc.	CI00	GARP	140 000	140 000	
D118526	Kryptiva inc.	CR00	GARP	160 000	128 000	
D115066	Kyzen inc.	IN00	GARP	315 000	257 250	
D115363	L. & G. Cloutier inc.	RL05	GARP	700 000	597 135	
D106892	L.C.F. inc.	DPMECL	GARP	100 000	85 818	
D103078	La Boulangerie Fin'Crouûte inc.	IN00	GARP	187 500	15 570	
D113348	La Boulangerie régionale des Îles inc.	IN00	GARP	273 011	229 405	
D118829	La Boulangerie régionale des Îles inc.	CR01AT	GARP	36 168	36 168	
D117595	La Centrale des appels d'urgence Chaudière-Appalaches	EC02OB	GARP	600 000	582 000	
D116186	La Chemise Perfection (2007) inc.	RL05	GARP	840 000	728 000	
D100734	La Coop de détail & de service indépendante d'Imiujaq	EC97	GARP	352 500	158 633	
D110656	La Coop de détail & de service indépendante d'Imiujaq	ES02CO	PRET	50 000	41 180	
D112944	La Coop Purdel	EC02CO	GARP	1 053 000	877 504	
D112945	La Coop Purdel	ES02CO	PRET	250 000	235 440	
D112449	La Coopérative de câblodistribution de Notre-Dame-des-Monts	EC02CO	GARP	32 500	23 415	
D116081	La coopérative des consommateurs de Charlesbourg	EC02CO	GARP	1 121 000	885 381	
D112017	La Coopérative funéraire charlevoisienne	EC02CO	GARP	644 800	558 507	
D048797	La Coopérative funéraire de la Mauricie	ENCO02	PRET	1 100 000	153 210	
D048797	La Coopérative funéraire de la Mauricie	ENCO02	PRET	114 900	114 900	
D109911	La Coopérative funéraire de la Mauricie	EC02CO	GARP	384 000	332 283	
D109912	La Coopérative funéraire de la Mauricie	ES02CO	PRET	100 000	100 000	
D109165	La Corporation ambulancière de Beauce inc.	EC02OB	GARP	700 000	46 667	
D111010	La Corporation ambulancière de Beauce inc.	EC02OB	GARP	1 430 000	879 593	
D115373	La Crevette du Nord Atlantique inc.	PSPE	PRET	500 000	500 000	
D052581	La Découverte de l'enfance Centre de la petite enfance	ES97	GARP	79 000	28 967	
D114523	La Face Cachée de la Pomme inc.	EX00	GAEF	315 000	311 500	
D105047	La Filature de L'Isle-Verte (1998) ltée	IN00	GARP	84 375	33 750	
D113994	La Fourmée J. Houle Inc.	FR00	GARP	105 000	68 030	
D113145	La Fourmée Saint-Félicien	EC02OB	GARP	78 600	71 129	
D115966	La Maison Carter, auberge sous les arbres inc.	ME00	PRSI	350 000	120 072	
D105252	La Maison des entreprises de coeur, coopérative de services	EC02CO	GARP	160 200	124 125	
D117527	La Maison des entreprises de coeur, coopérative de services	EC02CO	GARP	75 000	41 529	
D115686	La Maison Familiale de Valleyfield	EC02OB	GARP	153 000	153 000	
D120228	La Maison Familiale de Valleyfield	EC02OB	GARP	33 000	22 020	
D115479	La Maison Mathieu Froment-Savoie, centre de soins palliatifs	EC02OB	GARP	768 000	716 400	
D115491	La Maison Mathieu Froment-Savoie, centre de soins palliatifs	ES02OB	PRET	50 000	51 811	
D120759	La Maison Mathieu Froment-Savoie, centre de soins palliatifs	EC02OB	GARP	180 000	135 338	
D116322	La Maison Orthesis inc.	IN00	GARP	238 000	170 567	
D107550	La Meunerie Milanaise inc.	IN00	GARP	301 000	175 229	
D108946	La Meunerie Milanaise inc.	IN00	GARP	612 500	368 634	
D111792	La Meunerie Milanaise inc.	IN00	GARP	105 000	46 081	
D118769	La Moutonnière inc.	EX00	GAEF	60 000	50 000	
D113574	La Ripaille	IN00	GARP	60 000	48 942	
D118641	LA SOCIÉTÉ D'HABITATION LOGEHENRI INC.	EC02OH	GARP	1 457 633	281 244	
D113036	La société P.R.U.D.E.N.T. inc.	EX00	GAEF	500 000	211 003	
D105891	La Société Vie, Intégration, Apprentissage pour handicapés V.I.A. inc.	ES02OB	PRET	100 000	42 000	
D110267	La Société Vie, Intégration, Apprentissage pour handicapés V.I.A. inc.	ES02OB	PRET	200 000	113 705	
D115843	La Société Vie, Intégration, Apprentissage pour handicapés V.I.A. inc.	ES02OB	PRET	100 000	100 374	
D112239	LA SOURCE BAINS NORDIQUES INC.	TO00	GARP	1 295 000	1 101 264	
D103174	La Sourinthèque	ES97	GARP	119 288	54 512	
D103786	La Sourinthèque	ES97	GARP	156 000	76 636	
D105973	Labbell inc.	DPMECL	PRET	125 000	109 270	
D119295	Laboratoire Bellomo-Lambert (1988) inc.	RL05	GARP	700 000	666 667	
D113755	Laboratoire Cosmepro inc.	CI00	GARP	390 000	13 440	
D113756	Laboratoire Cosmepro inc.	EX00	GAEF	600 000	185 660	
D115904	Laboratoire Cosmepro inc.	CI00	GARP	2 450 000	788 512	
D117651	Laboratoire de porcelaine dentaire Longueuil inc.	IN00	GARP	577 500	538 926	
D118515	Laboratoire Fogo inc.	CR00	GARP	92 000	92 000	
D117518	Laboratoire Hygiénex inc.	IN00	GARP	234 500	182 755	
D117853	Laboratoire Provence-Canada Inc.	CI00	GARP	80 000	76 296	
D119524	Laboratoires CDL inc.	CR00	GARP	128 000	128 000	
D113982	Laboratoires Dermo-Cosmetik inc.	RL05	PRET	3 000 000	533 338	
D121083	Laboratoires ITF inc.	CR00	GARP	712 000	712 000	
D115162	Laboratoires Mauves inc.	CR00	GARP	125 200	125 706	
D116058	Laboratoires Mobilis Inc.	IT00	PRPA	70 000	44 947	
D114246	Laboratoires Natrum inc.	AS00	GARP	175 000	93 333	
D116579	Laboratoires Natrum inc.	AS00	GARP	245 000	183 750	
D110979	Laboratoires Oméga limitée	IN00	GARP	600 000	413 529	

Numéro de dossier	Nom de l'entreprise	Programme (D)	Interv. Financière (C)	Montant autorisé (A)	Risque	Prov. Totale (B)
D111241	L'Académie Québécoise du Théâtre	ES02OB	PRET	50 000	44 892	
D113645	Laiterie Charlevoix inc.	IN00	GARP	999 194	915 928	
D118296	Laiterie de l'Outaouais inc.	IN00	GARP	735 000	367 500	
D114684	L'annexe à Roland, Plateau d'expérimentation de travail	ES02OB	PRET	75 000	79 541	
D115639	Lapointe Système inc.	CI00	GARP	400 000	300 000	
D118642	Lapointe Système inc.	CI00	PRET	375 000	320 000	
D107651	Lasertech Industries Inc.	IN00	GARP	385 000	119 167	
D107847	Lasertech Industries Inc.	IN00	GARP	210 000	140 925	
D101175	L'Association coopérative de Akudlivik	EC97	GARP	266 000	122 656	
D116646	L'Association coopérative de Akudlivik	EC02CO	GARP	933 800	892 298	
D101171	L'Association coopérative de Inoudjouac	EC97	GARP	665 000	306 639	
D106152	L'Association coopérative de Inoudjouac	EC02CO	GARP	1 006 600	726 354	
D106165	L'Association coopérative de Inoudjouac	ES02CO	PRET	175 000	49 506	
D108712	L'Association coopérative de Inoudjouac	EC02CO	GARP	245 000	178 306	
D049690	L'Association Coopérative de Koartak	ENCO02	PRET	250 000	51 830	
D103246	L'Association coopérative de Poste-de-la-Baleine	EC97	GARP	70 000	25 667	
D104339	L'Association coopérative de Poste-de-la-Baleine	EC02CO	GARP	315 000	197 750	
D039143	L'Association Coopérative de Povungnituk	ENCO01	PRET	330 000	20 000	
D051264	L'Association Coopérative de Povungnituk	EC97	GARP	1 600 000	524 068	
D104617	L'Association Coopérative de Povungnituk	EC02CO	GARP	1 680 000	1 008 000	
D112231	L'Association coopérative de Sugluk	EC02CO	GARP	402 500	353 306	
D113933	L'Association coopérative de Sugluk	EC02CO	GARP	182 000	162 789	
D103705	L'Association coopérative d'Uvuivik	EC97	GARP	385 000	218 167	
D102861	Le centre de la petite enfance Les coquins d'abord inc.	ES97	GARP	383 610	308 792	
D112116	Le Centre de services communautaires du Monastère	EC02OB	GARP	80 600	69 650	
D112400	Le Centre de services communautaires du Monastère	ES02OB	PRET	35 000	32 958	
D112325	Le Champlain	TO00	GARP	879 104	629 290	
D110986	Le Club de Yacht de Montréal	EC02OB	GARP	480 000	408 000	
D113570	Le Club de Yacht de Montréal	ES02OB	PRET	50 000	48 750	
D032171	Le Devoir Inc.	PFIN	CAPR	852 605	852 605	
D115283	Le Domaine des dunes inc.	TO00	GARP	81 000	73 871	
D106591	Le Domaine du Vieux Couvent inc.	TO00	GARP	487 500	452 201	
D110749	Le Foyer St-Antoine de Longueuil inc.	EC02OB	GARP	376 392	317 720	
D108686	LE GENEVRIER INC.	TO00	GARP	700 000	430 141	
D114297	Le Glacier Bilboquet inc.	IN00	GARP	140 000	87 164	
D117310	Le Glacier Bilboquet inc.	IT00	GARP	104 000	1 265	
D113525	Le Groupe Conseil Integrim inc.	IT00	PRET	300 000	60 000	
D117588	Le Groupe Conseil Integrim inc.	IT00	PRET	210 000	169 000	
D114596	Le groupe d'Entraide le Dahlia de Beauharnois	EC02OB	GARP	40 000	39 387	
D114597	Le groupe d'Entraide le Dahlia de Beauharnois	ES02OB	PRET	30 000	29 750	
D116256	LE GROUPE INFORMATIQUE MEI INC.	CI00	PRPA	400 000	200 000	
D109326	Le Groupe Infotel inc.	CR00	PRET	232 000	272 027	
D115532	Le Groupe Intersand Canada inc.	IN00	GARP	1 610 000	1 265 000	
D118490	Le Groupe Intersand Canada inc.	IN00	GARP	350 000	325 694	
D118618	Le Groupe Intersand Canada inc.	IN00	GARP	630 000	596 268	
D102189	Le Groupe Lavergne Inc.	FR00	PRPA	2 000 000	355 315	
D104038	Le Groupe Morin Doyon Manneh inc.	DPME	GARP	100 000	22 458	
D104038	Le Groupe Morin Doyon Manneh inc.	DPME	PRTE	200	89	
D112527	Le Groupe Morin Doyon Manneh inc.	IT00NE	GARP	115 168	2 140	
D112527	Le Groupe Morin Doyon Manneh inc.	IT00NE	PRTE	1 018	458	
D107350	Le Groupe Strap-O inc.	IN00	GARP	112 000	3 786	
D115997	Le Groupe Strap-O inc.	IN00	GARP	60 000	41 000	
D117604	Le Groupe Strap-O inc.	CR00	GARP	56 800	48 364	
D116206	Le Journal de la Beauce, coopérative de solidarité	ES02CO	PRET	50 000	51 700	
D116207	Le Journal de la Beauce, coopérative de solidarité	EC02CO	GARP	46 300	46 300	
D105994	Le projet Ex Machina	ES02OB	PRET	250 000	153 400	
D106595	Le projet Ex Machina	EC02OB	GARP	227 500	144 084	
D100596	Le Réve de Caillette	ES97	GARP	292 500	123 500	
D120119	Le Sillon regroupement des parents et amis de la personne atteinte d'une maladie mentale	ES02OB	PRET	30 000	30 000	
D116461	Le Spa des chutes de Bolton inc.	TO00	GARP	390 000	370 500	
D107593	LE SPÉCIALISTE DU BARDEAU DE CÉDRE INC.	IN00	GARP	581 000	214 773	
D112417	Le Territoire populaire Chénier inc.	EC02OB	GARP	107 660	92 677	
D116254	Leblanc Environnement inc.	RL05	GARP	660 000	601 952	
D118255	L'échappée bleue, coopérative de solidarité de tourisme durable	EC02CO	PRET	100 000	62 145	
D025480	Lefko produits de plastique inc.	TMA3	PRSI	104 370	44 523	
D110578	Lelièvre, Lelièvre et Lemoignan Ltée	IN00	GARP	315 000	204 750	
D118061	Len-Jay inc. et 9044-1593 Quebec inc.	CI00	PRET	250 000	145 370	
D116326	Léo Désilets, maître herboriste inc. ET Gestion Désilets-Fortin inc.	IN00	GARP	270 000	249 750	
D105772	L'Épicerie de Durham-Sud - Coop de solidarité	ES02CO	PRET	25 000	6 636	
D103488	Les Abattoirs Zenon Billette inc.	CJ01	PRPA	1 000 000	161 518	
D103488	Les Abattoirs Zenon Billette inc.	CJ01	PRTE	800 000	600 000	
D108074	Les Abattoirs Zenon Billette inc.	IN00	GARP	397 500	326 901	
D109348	Les Abattoirs Zenon Billette inc.	IN00	GARP	930 000	937 782	
D110799	Les Abattoirs Zenon Billette inc.	IN00	GARP	1 200 000	834 822	
D113356	Les Abattoirs Zenon Billette inc.	EX00	GAEF	1 000 000	507 908	
D116102	Les Abns Hamois Inc.	IN00	GARP	180 000	141 000	
D116681	Les Aciers Jean-Pierre Robert inc.	EX00	GAEF	450 000	164 392	
D115070	Les Aliments Beca	IN00	GARP	56 250	47 617	
D119358	Les Aliments Flavio inc.	FR00	GARP	70 000	70 000	
D114355	Les Aliments Lebel inc.	IN00	GARP	117 773	74 885	
D104679	Les Amis des Jardins de Méris inc.	EC02OB	GARP	279 500	27 950	
D107961	Les Amis des Jardins de Méris inc.	ES02OB	PRET	70 000	28 175	
D111085	Les armoires de cuisines Denis Couture (2002) inc.	FR00	PRET	150 000	82 359	
D114345	Les armoires de cuisines Denis Couture (2002) inc.	IN00	GARP	95 700	76 560	
D105195	Les Ateliers Guilbault Bellavance Carignan inc.	DPMECL	GARP	51 520	6 996	
D107818	Les Ateliers Kami inc.	EC02OB	GARP	249 000	152 197	
D108348	Les Ateliers Kami inc.	ES02OB	PRET	50 000	26 664	
D100456	Les Bardeaux Lajoie inc.	EX96	GAEF	750 000	450 000	
D113137	Les Bières de la Nouvelle-France inc.	IN00	GARP	100 100	85 442	
D107041	Les Billots Sélect Mégantic inc.	IN00	GARP	434 700	234 520	
D106268	Les Bois Trans Mé inc.	DPMECL	GARP	64 000	47 917	
D116372	Les Boutiques Chic chez vous	ES02OB	PRET	75 000	78 098	
D117352	Les Boutiques Chic chez vous	EC02OB	GAEF	25 000	17 500	
D109118	Les Breuvages Alaska inc.	FR00	PRPA	300 000	138 805	
D112466	Les Breuvages Alaska inc.	IN00	GARP	490 000	499 130	
D113290	Les Câbles Ben-Mor inc.	CI00	GARP	1 620 000	1 080 000	
D118899	Les Câbles Ben-Mor inc. Gestion Brem inc., Continental Cable LLC et 4473132 Canada inc.	EX00	GAEF	375 000	357 500	
D115769	Les Cartons Northrich inc.	FR00	GARP	70 000	56 538	
D116450	Les Cartons Northrich inc.	IN00	GARP	70 000	56 667	
D117436	Les Cartons Northrich inc.	FR00	GARP	105 000	88 555	

Numéro de dossier	Nom de l'entreprise	Programme (D)	Interv. Financière (C)	Montant autorisé (A)	Risque	Prov. Totale (B)
D052543	Les Cèdres Chics-Chocs inc.	IN96	GARP	408 750	171 752	
D106301	Les Chalets La Martinique inc.	TO00	GARP	131 250	78 750	
D108386	Les châssis et peinture Philthy inc.	EX00	GAEF	50 000	50 709	
D109547	Les Chaussures STC Inc.	CI00	GARP	252 000	92 400	
D116294	Les Chaussures STC Inc.	IN00	PRPA	112 500	85 714	
D117264	Les Chaussures STC Inc.	CI00	GARP	315 000	262 500	
D119242	Les Chaussures STC Inc.	RL05	GARP	225 000	157 500	
D119407	Les Chaussures STC Inc.	CR00	PRET	338 430	128 603	
D119387	Les Collections Mariouche Inc.	CI00	PRET	100 000	100 000	
D112992	Les communications SRP inc.	RL05	GARP	140 000	67 305	
D119087	Les Conseillers Khéops Technologies inc.	CR00	GARP	91 200	91 200	
D106443	Les Constructions Rénald Jean inc.	IN00	GARP	364 000	218 088	
D115981	Les Constructions Rénald Jean inc.	IN00	GARP	164 500	116 472	
D111654	Les Cuisines B.B.C.D.S. (2005) inc.	IN00	GARP	87 500	51 813	
D119831	Les Cuisines Rochette (1976) inc.	EX00	GAEF	1 750 000	788 850	
D117182	Les Distributions Option Kit Inc.	IN00	GARP	94 850	88 526	
D110599	Les Distributions Sécuri-Sport inc.	EX00	GAEF	157 500	111 600	
D104594	Les Éclairages Électroniques C.B.M. inc.	IN00	GARP	129 500	31 774	
D113499	Les Éclairages Électroniques C.B.M. inc.	FR00	GARP	52 500	29 696	
D107881	Les Éditions comestibles inc.	IN00	GARP	56 000	12 033	
D111498	Les Emballages Deltapac Inc.	RL05	GARP	880 000	490 460	
D119650	Les Emballages Deltapac Inc.	IN00	GARP	440 000	440 000	
D113027	Les Enductions Répulpables Rétec Inc.	CR00	PRET	129 362	60 779	
D120209	Les Entreprises A et R Brochu (Construction) inc.	IN00	PRET	250 000	250 000	
D105445	Les Entreprises Boly & Fils inc.	IN00	GARP	337 500	209 458	
D100418	Les Entreprises H.M. Métal inc.	IN96	GARP	90 000	54 551	
D112330	Les Entreprises Jeunesse de la Montérégie	EC02OB	GARP	130 000	106 131	
D113403	Les Entreprises Jeunesse de la Montérégie	ES02OB	PRET	50 000	51 800	
D119057	Les Entreprises Jocnel Itée	IN00	GARP	200 000	191 718	
D112689	Les Entreprises Martin Lajeunesse inc., GPM Ripe inc. et 6458408 Canada inc.	AS00	GARP	990 000	822 567	
D115515	Les Entreprises Martin Lajeunesse inc., GPM Ripe inc. et 6458408 Canada inc.	EX00	GAEF	400 000	305 753	
D110840	Les Entreprises Pâtes et Croûtes L.B. inc.	IN00	GARP	375 000	223 207	
D112833	Les Entreprises Qualité de Vie Ltée	ES02OB	PRET	50 000	45 380	
D112852	Les Entreprises Qualité de Vie Ltée	EC02OB	GARP	183 000	172 058	
D114151	LES ENTREPRISES RENAUD CYR INC.	TO00	GARP	122 500	105 486	
D116936	Les Entreprises Yves Lanthier inc.	RL05	GARP	231 000	222 379	
D114421	Les Équipements de forage Versadrill inc.	IN00	GARP	107 814	94 172	
D107212	Les Équipements Resfab inc.	EX00	GAEF	50 000	49 250	
D120603	Les Équipements Resfab inc.	CR00	GARP	69 600	25 600	
D117208	LES EXPERTS EN MÉMOIRE INTERNATIONALE (MXI) INC.	IT00	GARP	750 000	712 734	
D113592	Les Extrusions du Nord inc.	IN00	GARP	215 000	138 214	
D116608	Les Fabrications TJD inc.	EX00	GAEF	500 000	50 000	
D114778	Les Fenêtres AGM inc.	RL05	GARP	97 500	74 286	
D120153	Les Fenêtres AGM inc.	RL05	GARP	112 500	112 500	
D118639	Les Films améliorés Poly-bro inc.	IT00	PRET	145 500	65 525	
D104040	Les Fromages Chaput inc.	DPME	GARP	80 000	4 444	
D118114	Les Fromages Chaput inc.	EX00	GAEF	50 400	47 325	
D110048	Les Fumets Sylvestre inc.	IN00	GARP	224 000	218 410	
D116907	Les Fumets Sylvestre inc.	IN00	GARP	50 400	48 660	
D111185	Les Gibiers Canabec inc.	IN00	GARP	428 587	322 869	
D119077	Les Gibiers Canabec inc.	IN00	GARP	140 000	140 000	
D115850	Les Habitations Tracadièche inc.	EC02OH	GARP	99 199	95 474	
D040957	Les Images Turbo inc.	CIMP	PRPA	210 000	35 417	
D115037	Les Industries Aciflex inc.	FR00	PRET	500 000	308 333	
D105768	Les Industries Béroma inc.	FR00	PRPA	400 000	50 035	
D116412	Les Industries Béroma inc.	IN00	PRET	197 486	141 539	
D021008	Les Industries Bonneville Ltée	EDA4	ACCP	300 000	300 000	
D023809	Les Industries Bonneville Ltée	EDA4	ACCP	60 000	60 000	
D104175	LES INDUSTRIES CANZIP INC.	CJ01	PRPA	400 000	324 391	
D113038	Les Industries de moules et plastiques VIF Itée et 94409 Canada Itée	RL05	GARP	600 000	464 003	
D111484	Les Industries Deschamps inc.	IN00	GARP	126 000	84 000	
D117211	Les industries Deschamps inc.	CR00	GARP	100 800	100 800	
D112020	Les Industries Desjardins Itée	RL05	GARP	250 000	172 917	
D115845	Les Industries Desjardins Itée	IN00	GARP	360 000	303 000	
D118907	Les Industries Flexipak Inc.	IN00	PRET	400 000	400 000	
D103637	Les Industries Francis Pelletier inc.	DPME	GARP	51 440	3 674	
D107520	Les Industries G.R.C. inc.	IN00	GARP	318 000	256 286	
D118013	Les Industries Harnois inc.	IN00	GARP	180 000	144 000	
D116015	Les Industries Harnois inc.	EX00	GAEF	1 020 000	351 000	
D118870	Les Industries Harnois inc.	CR00	GARP	249 760	156 920	
D119319	Les Industries Harnois Inc.	CR00	GARP	146 332	40 259	
D107877	Les Industries I.S.A.	IN00	GARP	300 000	219 376	
D116569	Les Industries Nordic Sensors inc.	IT00	PRET	300 000	254 185	
D116806	Les Industries Nordic Sensors inc.	IN00	GARP	640 000	99 140	
D113280	LES INDUSTRIES NORMROCK INC.	IT00	GARP	332 653	252 853	
D119633	LES INDUSTRIES POULIN & FILS INC.	CI00	GARP	154 687	152 110	
D107876	Les Industries Pro-Tac inc.	IN00	GARP	560 000	275 333	
D117994	Les Industries Rouillard inc.	RL05	GARP	280 000	253 316	
D106023	Les Installations Scientifiques Biodev Inc.	DPMECL	GARP	40 000	667	
D119154	Les Intrépides de Rouyn-Noranda inc.	EC02OB	GARP	139 734	135 852	
D113067	Les Investissements IKE inc.	IN00	GARP	2 467 200	812 905	
D113669	Les Investissements Lépine-Plamondon inc.	RL05	GARP	280 000	218 751	
D113779	Les Jardins intérieurs du Lac inc.	TO00	GARP	140 000	115 040	
D052925	Les Jeunes Pousses des Jardins-du-Québec	ES97	GARP	345 840	192 085	
D052934	Les Jeunes Pousses des Jardins-du-Québec	ES97	GARP	207 200	113 845	
D116628	Les Jouets Boom! inc.	CI00	GARP	60 000	24 180	
D119011	Les Jouets Briq-a-Blok inc.	CR00	GARP	73 338	58 670	
D030699	Les Laboratoires Quélab Inc.	PFIN	CAPR	250 000	250 000	
D030699	Les Laboratoires Quélab Inc.	PFIN	PRPA	400 000	42	
D117209	Les logiciels Dynagram inc.	IT00	GARP	420 000	420 000	
D118941	Les Luzernes Belcan du Lac St-Jean inc.	CR00	GARP	63 200	34 400	
D106951	Les Manufacturiers Alison Pharma Inc.	DPMECL	GARP	100 000	34 947	
D114574	Les Marques Inova inc.	EX00	GAEF	300 000	248 873	
D117319	Les Marques Inova inc.	FR00	GARP	150 000	60 499	
D115926	LES MEUBLES B S K INC.	EX00	GAEF	100 000	85 159	
D108302	Les Modes Florentine Itée	DE00	PRPA	175 000	33 625	
D110947	Les Modes Florentine Itée	DE00	PRPA	225 864	120 340	
D113932	Les Modes Florentine Itée	DE00	PRPA	250 000	218 820	
D110542	Les Moulures Modernes inc.	IN00	GARP	420 700	291 248	
D118165	Les Moulures Modernes inc.	IN00	GARP	143 750	20 000	

Numéro de dossier	Nom de l'entreprise	Programme (D)	Interv. Financière (C)	Montant autorisé (A)	Risque	Prov. Totale (B)
D108445	Les Papiers Grimard inc.	IN00	GARP	600 000	395 833	
D102908	Les Papiers Marlboro inc.	IN00	GARP	1 155 000	623 182	
D102908	Les Papiers Marlboro inc.	IN00	GARP	1 400 000	166 642	
D115737	Les Pêcheries Gaspésiennes inc.	PSPE	PRSI	95 000	95 000	
D105503	Les Pêcheries Marinard ltée	IN96	CAOR	249 970	249 970	
D105503	Les Pêcheries Marinard ltée	IN96	CAPR	417 800	417 800	
D106174	Les petites cochonnailles... inc.	DPMECL	PRET	33 000	5 824	
D106992	LES PIERRES GEMO INC.	DPMECL	GARP	84 000	23 111	
D113374	LES PIERRES GEMO INC.	IT00	GARP	100 000	62 500	
D107616	Les Pierres J.R. (2000) Inc.	IN00	GARP	455 000	194 270	
D115489	Les Pierres J.R. (2000) Inc.	AS00	GARP	140 000	97 144	
D111846	Les Placages Multiflex inc.	EX00	GAEF	50 000	9 999	
D113951	Les Plastiques Folia inc.	EX00	GAEF	50 000	30 000	
D117427	Les Plastiques Qualiplast inc.	IN00	GARP	115 200	98 495	
D117729	Les Post Productions In Extenso Inc.	CR00	GARP	140 000	112 475	
D101682	Les Pousses vertes du Haut-St-François inc.	ES97	GARP	20 000	6 859	
D110290	Les Presses du Fleuve inc.	IN00	GARP	720 000	531 000	
D113834	LES PRODUCTIONS DIAMANT LTÉE	RL05	PRET	250 000	170 139	
D111547	Les Produits de foresterie 2000 inc.	IN00	GARP	823 550	719 305	
D106790	Les produits du loup-marlin TAMASU inc.	EX00	GAEF	250 000	5 000	
D113285	Les Produits Fraco Ltée	FR00	GARP	1 750 000	1 093 750	
D117172	Les Produits Gilbert inc.	EX00	GAEF	2 000 000	1 208 141	
D117886	Les Produits industriels Jean-Paul Côté inc.	RL05	GARP	216 000	187 714	
D109143	Les Produits Industriels R.G.I. (2001) inc.	IN00	GARP	378 000	153 000	
D108064	Les Produits Paklab inc.	IN00	GARP	350 000	40 311	
D119925	Les Reproductions BLB inc.	AS00	GARP	630 000	630 000	
D113023	Les Savons Evy Inc.	RL05	GARP	180 000	81 000	
D032480	Les Serres Coopératives de Guyenne	COOP	PASO	914 469	863 356	
D110601	Les Serres Coopératives de Guyenne	ES02CO	PRET	75 000	62 500	
D110602	Les Serres Coopératives de Guyenne	EC02CO	GAEF	800 000	766 659	
D111492	Les Serres Coopératives de Guyenne	EC02CO	GARP	73 125	30 469	
D101507	Les Serres Granby inc.	IN00	GARP	65 100	54 532	
D101217	Les Services de Garde de la Pointe inc.	ES97	GARP	399 750	274 530	
D118972	Les Services eau de gamme inc.	CR00	GARP	108 000	29 568	
D111438	Les services éducatifs du Séminaire Marie-Reine-du-Clergé	EC02OB	GARP	52 500	18 375	
D120709	Les Soudures Gepay inc.	CR00	GARP	168 000	134 400	
D119840	Les Studios Longtail Québec inc.	CR00PM	GARP	547 200	437 760	
D115513	Les système Bus inc.	CI00	CAOR	61 783	61 783	
D113471	Les Systèmes Adex inc., Adex Solutions inc., Adexmat inc., Akrilon Industries inc. et Compagn	FR00	GARP	975 000	595 833	
D110820	Les Systèmes LP International inc.	CR00	GARP	320 000	57 886	
D113334	Les Systèmes LP International inc.	CR00	GARP	372 800	167 622	
D120420	Les Systèmes médicaux Imagem inc.	CR00	PRET	212 900	91 000	
D121212	Les Systèmes médicaux Imagem inc.	CR00NE	PRET	85 470	55 870	
D116630	Les Technologies Elcotech inc.	IT00NE	GARP	400 000	350 079	
D111891	Les Textiles Tr-Star Ltée	EX00	GAEF	500 000	117 600	
D114457	Les Textiles Tri-Star Ltée	FR00	PRET	300 000	176 000	
D102429	Les Tissus Geo. Sheard Ltée	IN00	GARP	490 000	120 805	
D106283	Les Tissus Geo. Sheard Ltée	IN00	GARP	322 000	61 333	
D113006	Les Tissus Geo. Sheard Ltée	IN00	GARP	525 000	356 250	
D115704	Les Tissus Geo. Sheard Ltée	IN00	GARP	588 000	497 000	
D118570	Les Tissus Geo. Sheard Ltée	IN00	GARP	70 000	66 111	
D120716	Les Tissus Geo. Sheard Ltée	CR00	GARP	214 400	171 200	
D112352	Les tricotés DDC inc.	IN00	GARP	56 000	39 200	
D117787	Les Tubes en Carton Polyrol inc.	IN00	GARP	343 000	323 944	
D113210	Les Viandes C.D.S. inc.	RL05	GARP	455 000	352 625	
D115508	Les Viandes Sunnico inc.	EX00	GAEF	750 000	466 516	
D115673	Les Victorines du Lac	RL05	GARP	419 250	397 565	
D116550	Les Violons du Roy	EC02OB	GAEF	165 000	80 850	
D116003	Levitronics inc.	CR00	GARP	440 000	469 567	
D115739	LINGE DE MAISON LAWRENCE INC	FR00	PRPA	375 000	210 938	
D112139	Lipso Systèmes Inc.	EX00	GAEF	200 000	169 500	
D112141	Lipso Systèmes Inc.	CI00	GARP	280 000	187 040	
D117733	Lipso Systèmes Inc.	CR00	GARP	303 200	185 436	
D120572	Lipso Systèmes Inc.	CR00	GARP	140 560	73 095	
D119331	LL Custom inc.	IN00	GARP	300 000	300 000	
D111403	LOAD SYSTEMS INTERNATIONAL INC	IT00	GARP	120 000	46 000	
D114628	LOAD SYSTEMS INTERNATIONAL INC.	EX00	GAEF	382 500	148 500	
D114629	LOAD SYSTEMS INTERNATIONAL INC.	IT00	GARP	240 000	200 040	
D118893	Location A.L.R. inc.	EC02CO	GARP	420 000	420 000	
D014756	LOGICIEL M.I.S. INC.	VTP1	CSEC	45 000	182 852	
D048818	LOGICIELS VISAGES INC. (LES)	PADT	PRET	52 952	52 952	
D048818	LOGICIELS VISAGES INC. (LES)	PADT	PRPA	80 000	75 340	
D111312	Logiweb Inc.	IN00	PRPA	100 000	38 334	
D119155	Logiweb Inc.	CR00	GARP	123 200	123 200	
D119157	Logiweb Inc.	CR00	GARP	144 000	24 104	
D102790	L'Oiseau bleu	ES97	GARP	237 250	160 109	
D112334	Lucratex inc.	CR00	GARP	166 400	6 992	
D118262	Ludia inc.	CR00PM	GARP	464 000	371 200	
D112645	Lumca inc.	CI00	GARP	171 394	68 946	
D118207	Lumi-Concept Inc.	EX00	GAEF	90 000	21 200	
D115329	LVL Studio Inc.	IN00	GARP	129 509	67 922	
D118513	LVL Studio Inc.	CI00	GARP	140 000	60 537	
D104000	LxDonnées inc.	IN00	PRPA	950 000	126 666	
D117169	LxDonnées inc.	CR00	GARP	1 000 000	400 000	
D120755	M.A.G. Conseillers informatiques inc.	RF08FR	PRET	250 000	125 000	
D117776	Machinerie A.M. inc.	IN00	GARP	227 500	220 568	
D116342	Machinerie Idéale inc.	IN00	GARP	157 500	91 119	
D118305	Maestrovision inc.	CI00	PRET	100 000	97 917	
D120280	Maestrovision inc.	CR00	GARP	100 000	48 000	
D115909	Maetta Sciences inc.	IN00	GARP	420 000	399 000	
D119020	Maetta Sciences inc.	CR00	GARP	200 000	160 000	
D116127	Mafini inc.	RL05	GARP	420 000	371 455	
D103266	Magasin Co-op de Caplan St-Alphonse	EC02CO	GARP	416 520	279 250	
D105152	Magasin Co-op de Rivière-au-Renard	EC02CO	GARP	595 925	296 557	
D118696	Magasin Co-op de Rivière-du-Loup	EC02CO	GARP	123 750	114 813	
D050274	Magasin Co-op de Ste-Françoise	EC97	GARP	52 500	18 863	
D120553	Magasin Co-op de St-Gédéon	EC02CO	GARP	187 500	185 000	
D117897	Maintenance J.V. inc.	IN00	GARP	70 000	17 832	
D108185	Maison Carignan inc.	EC02OB	GARP	341 825	241 725	
D110032	Maison de la coopération et de l'économie solidaire de Québec	ES02CO	PRET	70 000	61 225	

<div>  <div>Données au 28 février 2009</div> </div>						Tableau 1
Numéro de dossier	Nom de l'entreprise	Programme (D)	Interv. Financière (C)	Montant autorisé (A)	Risque	Prov. Totale (B)
D119249	Maison de prière « Le Cénacle »	EC02OB	GARP	252 200	182 335	
D114907	Maison le Parcours inc.	EC02OB	GARP	157 500	149 588	
D104072	Maison L'Odyssée pour joueurs compulsifs	EC02OB	PRET	100 000	41 999	
D101924	Maison Montessori de Chelsea	ES97	GARP	294 777	186 030	
D118059	Maison Russet inc.	IN00	PRET	500 000	500 000	
D115438	Maison Usinex inc.	IN00	GARP	140 000	118 125	
D115471	Maison Usinex inc.	PSPE	PRSI	250 000	210 810	
D116772	Maisons Marcoux inc.	FR00	GARP	350 000	180 041	
D116341	Management Produits métalliques PMI inc. et Produits métalliques Pouliot Machinerie inc.	IN00	GARP	1 256 250	1 211 600	
D116465	Manoir Forger inc.	EX00	GAEF	150 000	142 425	
D107401	Manutention S & S Handling Inc.	DPMECL	PRET	50 000	17 519	
D112604	Manutention S & S Handling Inc.	IN00	PRPA	50 000	33 272	
D103111	Marnard Biotech inc.	IN00	GARP	1 200 000	322 211	
D028955	Mar-p. Trempes inc.	PAIN	PRPA	69 200	3 013	
D032179	Mar-p. Trempes inc.	PFIN	PRPA	50 000	1 337	
D115725	Marquis Imprimeur inc.	RL05	GARP	1 820 000	1 552 526	
D114241	Martin Lemire & Fils inc. et 9140-4970 Québec inc.	IN00	GARP	280 000	251 975	
D120723	Matamec Explorations inc.	CR00	GARP	244 000	122 000	
D114176	Matelas Bocerèves inc.	IN00	GARP	77 000	62 188	
D102190	Matériaux DFC inc.	DPME	GARP	100 000	20 055	
D106755	Matiss inc.	IN00	GARP	280 000	148 559	
D119814	Matiss inc., Matisssoft inc. et 9176-7541 Québec inc.	IT00	GARP	640 000	618 667	
D118747	Max Technologie inc.	CR00	GARP	320 000	109 251	
D115261	Maxi-Roule inc.	EX00	GAEF	125 000	88 750	
D116654	Maxi-Therme Inc.	EX00	GAEF	150 000	126 000	
D120246	Maxi-Therme Inc.	CR00	PRET	69 525	37 444	
D111572	MC Distribution Plus inc.	IN00	GARP	175 000	129 420	
D116074	MC Distribution Plus inc.	EX00	GAEF	175 000	138 250	
D114141	McGrail Design inc.	EX00	GAEF	50 000	47 141	
D116847	Mec Torrefaction inc.	IN00	GARP	105 000	105 000	
D108782	MÉCANARC INC.	IN00	GARP	262 500	95 310	
D109680	MÉCANARC INC.	IT00	GARP	140 000	68 315	
D109264	Mécanique industrielle de Québec Inc.	IN00	GARP	85 400	38 102	
D109265	Mécanique industrielle de Québec Inc.	EX00	GAEF	87 500	82 250	
D117683	Mecar Metal inc.	CR00	GARP	580 000	224 000	
D111591	Mecfor inc.	CI00	GARP	187 500	35 137	
D116332	Mechtronix Systems inc.	CR00	GARP	448 000	358 400	
D121349	Mechtronix Systems inc.	CR00	GARP	372 000	297 600	
D104368	Media5 corporation	IT00	PRET	4 349 091	4 637 175	
D104368	Media5 corporation	IT00	PRPA	8 849 091	4 978 966	
D115090	Médiaclip inc.	IT00	GARP	225 400	145 156	
D115790	Médiaclip inc.	EX00	GAEF	100 000	94 000	
D104988	MEDICAGO INC.	CBIO	PRPA	12 000 000	7 960 054	
D104988	MEDICAGO INC.	CBIO	PRTE	7 358 593	7 358 593	
D119595	MEDICAGO INC. ET MEDICAGO R&D INC.	CR00	GARP	600 000	274 360	
D116920	Médicago R&D Inc.	CR00	PRET	385 000	385 000	
D118826	Médicana inc.	CI00	GARP	140 000	52 500	
D109479	Menuiserox Inc.	IN00	PRPA	500 000	125 000	
D114489	Menu-Mer ltée	PSPE	PRSI	250 000	250 000	
D104568	MEP Technologies inc.	CJ01	PRPA	2 000 000	978 250	
D110312	MEP Technologies inc.	EX00	GAEF	2 100 000	1 416 000	
D110334	MEP Technologies inc.	RE00	GARP	600 000	140 000	
D120208	MEP Technologies inc.	FR00	PRET	1 000 000	1 000 000	
D119139	Mercier, industries en mécanique ltée	IN00	GARP	70 000	69 514	
D116625	MERIT-TRAX TECHNOLOGIES INC.	CI00	PRET	100 000	40 000	
D118783	Metafoam Technologies inc.	CR00	GARP	307 200	307 200	
D119620	MÉTAL DUQUET (1994) INC. ET DUQUET IMMOBILISATIONS INC.	IN00	GARP	935 200	901 776	
D111414	Métal Grenier ltée	IN00	PRPA	550 000	461 360	
D115338	Métal Norgate inc.	FR00	GARP	700 000	606 060	
D116220	Métal Perreault inc.	IN00	GARP	308 000	308 000	
D118177	Métal Plessis inc.	CR00	GARP	120 000	128 577	
D112437	Métal Sigma inc.	IN00	PRET	255 000	141 667	
D116543	Métal Sigma inc.	IN00	PRET	75 000	59 819	
D118688	Métal Sigma inc.	IT00	PRET	185 000	84 242	
D114610	Metalifier M.F. Ltée et Gestion MMG inc.	IN00	GARP	315 000	286 034	
D034938	Métallurgie Castech inc. et Gestion Métallurgie Castech inc.	2F	CAPR	150 000	60 000	
D103359	Métallurgie Castech inc. et Gestion Métallurgie Castech inc.	IN00	GARP	1 960 000	1 111 668	
D115341	Métallurgie des Appalaches inc.	IN00	GARP	472 500	410 375	
D109896	Métamax inc.	EX00	GAEF	50 000	50 000	
D112809	Métatube (1993) inc. et Centre international de valve inc.	IN00	GARP	180 000	140 339	
D112540	Métaux M.D. inc.	IN00	GARP	689 500	20 682	
D114394	Métaux M.D. inc.	IN00	GARP	1 715 000	300 124	
D114394	Métaux M.D. inc.	IN00	PRTE	58 445	7 306	
D117634	Métaux M.D. inc.	RE00	GARP	100 000	77 778	
D112814	Métosak Inc.	EX00	GAEF	250 000	175 700	
D114845	Métosak Inc.	FR00	GARP	70 000	49 725	
D110314	Meuble Solibois inc.	IN00	PRPA	100 000	88 190	
D114186	Meubles Laurier ltée	CI00	PRET	200 000	152 778	
D115849	MF2 Inc.	IN00	GARP	225 000	6 108	
D119427	Micro L.L. inc.	CR00	GARP	195 200	139 284	
D116216	Micro Moules inc.	CR00	GARP	160 000	67 918	
D114630	Micro Système à Intelligence Distribuée Minds inc.	CI00	GARP	75 000	58 057	
D114690	Micro Système à Intelligence Distribuée Minds inc.	EX00	GAEF	75 000	35 000	
D117266	Micro Système à Intelligence Distribuée Minds inc.	IT00	GARP	208 000	40 072	
D114160	Microbrasserie Dieu du Ciel inc.	IN00	GARP	103 350	87 448	
D114252	Micro-Clair international inc.	EX00	GAEF	300 000	246 927	
D118507	Micro-Clair international inc.	IN00	GARP	80 500	77 817	
D118689	Miel Labonté inc.	EX00	GAEF	100 000	45 000	
D119492	Milestone Pharmaceutiques inc.	CR00	GARP	416 000	175 200	
D117073	MINGUS SOFTWARE INC.	CI00	GARP	52 000	46 222	
D120614	MINGUS SOFTWARE INC.	IT00	GARP	120 000	48 750	
D117289	Miromédia inc.	IN00	GARP	422 400	391 893	
D105368	Mitec Télécom inc.	CJ01	CAOR	566 667	307 073	
D105368	Mitec Télécom inc.	CJ01	PRPA	2 500 000	41 686	
D117714	Mobi-Art inc.	CI00	GARP	75 000	61 250	
D101202	Mobilier Phoenix, coopérative de travailleurs	EC97	GARP	89 700	36 638	
D106651	Mobilier Phoenix, coopérative de travailleurs	EC02CO	GARP	15 000	1 500	
D118581	Moderco inc.	IN00	GARP	1 000 000	900 000	
D106053	Module Ultra inc.	DPMECL	GARP	100 000	25 213	
D120084	Modus FX inc.	CR00	GARP	187 880	119 006	

Numéro de dossier	Nom de l'entreprise	Programme (D)	Interv. Financière (C)	Montant autorisé (A)	Risque	Prov. Totale (B)
D120097	Mon Mannequin Virtuel II Inc.	CR00CM	GARP	460 000	368 000	
D120098	Mon Mannequin Virtuel II Inc.	CR00	GARP	700 000	560 000	
D110259	Mondo Poly Plastic Inc.	IN00	GARP	968 189	609 619	
D110752	MONSIEUR CABANON INC.	FR00	GARP	70 000	22 167	
D119287	Mont-Gym, coopérative de solidarité	ES02CO	PRET	20 000	20 077	
D104747	MONTREAL PARQUETRY FLOORS INC.	CJ01	PRPA	155 519	25 519	
D111665	Morgan Schaffer Inc. et Systèmes Morgan Schaffer Inc.	IN00	PRET	350 000	220 370	
D112440	Motel Demers inc.	TO00	GARP	227 500	204 730	
D115940	Motel Dubé inc.	AS00	GARP	2 125 000	1 940 935	
D120508	Moulée R.L. Limitée	IN00	GARP	770 000	770 000	
D114492	Moules composites Hyteck inc.	IN00	GARP	154 000	131 709	
D111191	Moules Industriels (C.H.F.G.) inc.	IN00	GARP	350 000	151 419	
D116328	Moules Industriels (C.H.F.G.) inc.	IN00	GARP	292 942	225 598	
D100024	Mouluers Cory inc.	IN96	GARP	51 600	13 118	
D104616	Mouluers Cory inc.	FR00	GARP	122 500	20 041	
D115413	Mouluers Transform inc.	EX00	GAEF	50 000	24 500	
D117333	Mouvement d'entraide communautaire à l'emploi inc.	EC02OB	GARP	234 000	232 058	
D113243	M'Plast inc.	IN00	GARP	350 000	200 974	
D115663	M'Plast inc.	FR00	PRET	300 000	225 000	
D115349	MRT Robotique inc.	CR00	GARP	128 000	87 576	
D115443	MRT Robotique inc.	IN00	GARP	89 600	76 800	
D118856	MRT Robotique inc.	IT00	GARP	60 000	60 000	
D119326	MRT Robotique inc.	IT00	GARP	60 000	60 000	
D116437	MSB Technologies inc.	IN00	GARP	276 500	244 242	
D113411	MTL Technologies Inc.	IN00	GARP	175 000	53 472	
D117519	MTL Technologies Inc.	IT00	GARP	1 520 000	921 390	
D111962	Multi Usinage inc.	IN00	PRET	150 000	62 500	
D110653	Multi Van Drummond inc. et Industries M.W. inc.	IN00	GARP	462 500	362 265	
D113206	Multicorpora R&D Inc.	CI00	GARP	480 000	464 000	
D111489	Multidev Technologies inc.	FR00	GARP	280 000	99 168	
D116995	Multidev Technologies inc.	CR00	GARP	320 000	312 000	
D117904	Multidev Technologies inc.	CI00	GARP	400 000	383 333	
D119952	Multidev Technologies inc.	CR00	GARP	320 000	256 000	
D110070	Multina Inc.	AS00	GARP	2 170 000	1 092 000	
D114087	Multipak Itée	ME00	PRPA	2 000 000	1 366 667	
D111349	Multi-Portions Inc.	IN00	PRET	2 000 000	1 819 280	
D114418	Multi-Portions Inc.	IN00	PRET	750 000	691 253	
D115860	Multi-Portions Inc.	EX00	GAEF	1 000 000	790 101	
D116396	Multi-Portions Inc.	IN00	PRET	600 000	600 000	
D117962	Multi-vet Itée	IT00	PRET	250 000	100 000	
D114791	MX Windsor inc.	AS00	GARP	200 000	123 333	
D117888	MYCA Santé inc.	CR00	GARP	504 800	404 000	
D111505	Myco Anna inc.	FR00	GARP	105 000	42 160	
D118288	Nad Communication inc.	FR00	GARP	52 500	45 201	
D105689	Nanométrie inc.	ME00IC	PRPA	500 000	332 800	
D113913	Natart Juvenile inc.	EX00	GAEF	383 300	174 998	
D113968	Natart Juvenile inc.	IN00	PRET	305 000	261 800	
D118377	Nature 3M inc.	EX00	GAEF	240 000	144 000	
D114583	Naturfab inc.	PSPE	PRET	350 000	275 000	
D118199	NCI Technologies inc.	CR00	GARP	200 000	48 168	
D118895	NCI Technologies inc.	CR00	GARP	179 687	143 750	
D117130	NDT TECHNOLOGIES INC.	IT00	GARP	750 000	680 556	
D108845	Négotium Technologies inc.	IT00NE	PRPA	150 000	99 167	
D118113	Négotium Technologies inc.	RE00	GARP	135 800	115 430	
D120409	Néon Otis inc.	AS00	GARP	168 750	168 750	
D118280	Neptune Technologies & Bioressources inc.	IN00	GARP	2 500 000	1 314 050	
D119340	NetAppsID Inc.	CR00	GARP	212 176	169 741	
D118929	Netic Hypermédia inc.	CR00	GARP	165 760	114 206	
D120315	Neuro Design inc.	CR00	GARP	80 000	64 000	
D114227	Nmédia Solutions inc.	IT00NE	GARP	52 500	31 668	
D108078	Nokamic inc.	IT00	GARP	105 000	6 594	
D114525	Nokamic inc.	EX00	GAEF	250 000	250 000	
D118291	Norcan Aluminium inc.	CR00	GARP	104 000	83 200	
D118290	Norduyin inc.	CR00	GARP	132 000	105 600	
D116236	Notre Traiteur inc.	IN00	PRPA	250 000	170 577	
D116307	Novabrik International Inc.	CI00	GARP	162 500	130 000	
D112505	Novakod Technologies inc.	CR00	GARP	50 000	62 271	
D115332	Novatek Laser inc.	CI00	GARP	175 000	110 833	
D112254	Noveo Technologies Inc.	CI00	GARP	150 000	52 065	
D117475	Noveo Technologies Inc.	CR00	GARP	115 200	92 160	
D114696	Novicom 2000 inc. et Novicom Technologies inc.	IN00	GARP	273 000	190 457	
D120319	Novicom 2000 inc. et Novicom Technologies inc.	IN00	GARP	140 000	38 128	
D107729	NOVIK INC.	IN00	GARP	700 000	258 333	
D114736	NOVIK INC.	IN00	GARP	490 000	317 593	
D117959	NOVIK INC.	IN00	GARP	525 000	435 321	
D119758	NOVIK INC.	IN00	GARP	700 000	226 333	
D112092	NOVO TECHNOLOGIES INC.	FR00	GARP	350 000	199 111	
D035204	NSI GLOBAL INC.	PADT	PRPA	995 000	1 000	
D104677	NSI GLOBAL INC.	CJ01	PRPA	4 000 000	1 000	
D108682	NURA Canada inc.	FR00	PRPA	200 000	13 000	
D105415	Nutraceutiques Nutrapro Inc.	CI00	GARP	400 000	279 386	
D109611	Nutraceutiques Nutrapro Inc.	CR00	GARP	640 000	458 257	
D114639	Nutrifrance Itée et 9165-9755 Québec inc.	IN00	GARP	350 000	332 231	
D114700	Nutrifrance Itée et 9165-9755 Québec inc.	PSPE	PRET	200 000	196 666	
D114766	Nutrifrance Itée et 9165-9755 Québec inc.	IN00	GARP	650 000	625 989	
D119869	Nutrifrance Itée et 9165-9755 Québec inc.	IN00IM	PRET	200 000	200 000	
D052597	Nutrinor, coopérative agroalimentaire Saguenay-Lac St-Jean	EC97	GAEF	1 350 000	661 500	
D112531	NUVAC Science de la vie inc.	EX00	GAEF	50 000	20 000	
D119406	O S I Machinerie inc.	CR00	GARP	472 400	281 802	
D119408	Objectif Lune inc.	CR00	GARP	218 019	174 415	
D106961	Octasic Inc.	IT00	CAOR	1	1	
D119849	Odotech inc.	CR00	GARP	520 000	266 463	
D120184	Oleotek inc.	EC02OB	GARP	169 000	119 306	
D117778	Olivin International Entreprises Ltd	CR00	GARP	123 200	98 560	
D117944	Olivin Corporation (Canada) inc.	EX00	GAEF	300 000	250 000	
D117995	Omega Optimisation inc.	CR00	GARP	155 200	105 240	
D117868	OmniGlobe Networks inc.	CR00	GARP	329 600	329 600	
D118116	OmniGlobe Networks inc.	CI00	GARP	400 000	385 185	
D120490	OmniGlobe Networks inc.	CR00	GARP	340 000	272 000	
D117029	Omni-Med.Com Inc.	CR00	GARP	360 000	360 000	


Numéro de dossier	Nom de l'entreprise	Programme (D)	Interv. Financière (C)	Montant autorisé (A)	Risque	Prov. Totale (B)
D118321	Omni-Med.Com Inc.	CR00	GARP	360 000	360 000	
D117370	OMNIPLAST INC.	FR00	PRET	900 000	810 000	
D108421	Omnitech Labs inc.	FR00	GARP	210 000	23 333	
D110820	Omnitech Labs inc.	CI00	PRET	375 000	168 750	
D111360	Omnitech Labs inc.	EX00	GAEF	250 000	159 998	
D120005	Omnitech Labs inc.	CR00NE	GARP	544 392	435 514	
D119600	OneBigPlanet Corp.	CR01AE	GARP	96 000	24 000	
D103626	OPAL-RT TECHNOLOGIES INC.	CJ01	PRET	500 000	33 410	
D118660	OPAL-RT TECHNOLOGIES INC.	CR00	GARP	920 000	698 756	
D118808	Openpole inc. et Berco informatique inc.	CR00	GARP	83 275	1	
D108961	OPSENS INC.	IT00	PRPA	213 000	30 429	
D119168	Oplay Solutions inc.	CR00	GARP	80 000	20 000	
D111390	Optel-Technologies inc.	CI00	GARP	140 000	49 000	
D118153	Optel-Technologies inc.	IN00	GARP	612 500	233 330	
D108290	Optimont inc.	IN00	GARP	78 750	10 500	
D117807	OPTIMUM GRAPHIQUES INC.	AS00	PRET	550 000	550 000	
D120158	Option Air Peint	IN00	GARP	140 000	101 500	
D116034	Optique Santé Chicoutimi Inc.	RL05	GARP	560 000	523 290	
D111870	Orion Software inc.	EX00	GAEF	100 000	30 000	
D116025	Orion Software inc.	CI00	GARP	160 000	113 333	
D112973	Orion, coopérative de recherche et de conseil	ES02CO	PRET	25 000	26 418	
D114555	OrthoConcept (2008) inc.	FR00	PRET	525 000	393 750	
D113366	Orus 3D inc.	IN00	GARP	70 721	45 262	
D119453	Orus 3D inc.	CR00	GARP	156 800	125 440	
D113396	OTJ de St-Onilron, Coopérative de solidarité	ES02CO	PRET	90 000	88 500	
D111416	OUTIL & MATRICE HARRINGTON INC.	IN00	PRET	2 500 000	1 636 905	
D114556	OUTIL & MATRICE HARRINGTON INC.	CR00	GARP	286 980	286 980	
D115970	OUTIL & MATRICE HARRINGTON INC.	IT00	PRET	700 000	355 298	
D114056	Outillage industriel Québec ltée	IN00	GARP	150 000	86 111	
D119421	Outlis Viel inc. et 7043163 Canada inc.	RL05	GARP	150 000	148 000	
D116408	Ouvroir missionnaire Ste-Marie inc.	EC02OB	GARP	220 000	199 037	
D111205	Paber Aluminium inc. et Immo-Pacol inc.	IN00	GARP	100 000	69 067	
D112446	Pagna Composites inc.	IN00	GARP	280 000	229 656	
D116354	Pagna Composites inc.	IN00	GARP	504 000	470 164	
D112994	Panneaux Optimum inc.	IN00	GARP	315 000	181 416	
D100370	Pan-O-Starr inc.	IN00	GARP	975 000	1 001 241	
D104393	Pan-O-Starr inc.	CJ01	CAPR	350 000	350 000	
D113022	Papier Durabox inc.	EX00	GAEF	50 000	35 000	
D116092	Papier Virtuel inc. et Technologies Tree inc.	CI00	GARP	245 000	140 972	
D102959	Parenteau agent international en bois et dérivés inc.	IN00	GARP	224 000	21 303	
D115827	Paris-Genève inc.	CI00	PRET	900 000	712 500	
D110000	Part du chef	ES02OB	PRET	185 000	147 344	
D120335	Partenaires régionaux pour l'insertion sociale par l'économie (PRISE)	EC02OB	GARP	66 000	51 700	
D106629	Parvélo inc.	EC02OB	GARP	97 500	63 375	
D107420	Parvélo inc.	ES02OB	PRET	25 000	11 131	
D105517	Passion Québec	IN00	GARP	84 750	33 863	
D101173	Payne Bay Fishermen's Cooperative Association	EC97	GARP	630 000	297 500	
D107868	Payne Bay Fishermen's Cooperative Association	ES02CO	PRET	75 000	36 481	
D107869	Payne Bay Fishermen's Cooperative Association	EC02CO	GARP	360 500	276 383	
D117341	PCO Innovation Canada Inc.	CI00	GARP	2 184 396	1 644 395	
D117967	PCP CANADA	IN00	PRET	200 000	183 333	
D113186	Pêcheres Norpro 2000 ltée	IN00	GARP	180 000	170 927	
D113702	Pépinière Bonsai 2000 inc.	EX00	GAEF	137 500	137 500	
D113704	Pépinière Bonsai 2000 inc.	IN00	GARP	260 100	221 085	
D117066	Percy Miller inc.	EX00	GAEF	50 000	19 572	
D115475	PERFECLAB INC.	IN00	GARP	210 000	122 060	
D115643	Perlite Canada inc.	RL05	GARP	400 000	173 485	
D115379	Permafil ltée	IN00	GARP	500 000	482 987	
D110633	Perseide Confection H. Tech, coop de travail	ES02CO	PRET	65 000	54 167	
D110830	Perseide Confection H. Tech, coop de travail	EC02CO	GARP	25 000	12 083	
D115299	Petites-Mains	ES02OB	PRET	250 000	266 493	
D115300	Petites-Mains	EC02OB	GARP	600 000	560 027	
D119817	PF Expert inc.	FR00	GARP	280 000	270 000	
D113609	Philing Expo Inc.	RL05	GARP	70 000	42 605	
D118613	Photon Etc. inc.	CR00	GARP	229 600	229 600	
D104668	Photo-souvenir.com inc.	DPME	PRET	100 000	74 841	
D116877	Physio-Design inc.	CI00	GARP	105 000	88 185	
D118004	Physio-Trace inc.	CR00	GARP	86 800	33 664	
D111926	Phytronix technologies inc.	IT00	GARP	268 000	103 247	
D115426	PixelWeb inc.	CR00	GARP	144 000	67 200	
D117971	Placage au Chrome de Ste-Foy inc., R M H Industrie inc. et Gestion Placage RMH inc.	IN00	GARP	700 000	676 667	
D108909	Placages Beaulac et Fils inc., 9058-6017 Québec inc., Entreprise Pierre Beaulac enr. et Lefeb	CI00	GARP	245 000	179 324	
D106519	Place Laternière	DPME	PRET	65 000	13 542	
D106973	Placements Jacques Aubry inc.	IN00	GARP	500 000	415 971	
D117599	Plan B Digital inc.	CI00	GARP	187 500	114 583	
D118111	Plan B Digital inc.	CR00	GARP	236 000	91 306	
D114537	Plan Nagua inc.	ES02OB	PRET	75 000	79 646	
D114977	Plan Nagua inc.	EC02OB	GARP	219 375	207 508	
D114503	Planchers dépôt inc. et Gestodon inc. FASNRS de Club Céramique Gagliardi inc.	IN00	GARP	240 000	225 965	
D107670	Planchers des Appalaches Ltée	IN00	GARP	1 527 713	933 606	
D111763	Planchers Groleau inc.	IN00	GARP	240 000	166 926	
D050305	Planchers Mistral inc. et Bois Francs Ferland-Boilleau inc.	IN96	GARP	525 000	61 479	
D100953	Planchers Mistral inc. et Bois Francs Ferland-Boilleau inc.	EX96	GAEF	1 750 000	411 626	
D105823	Planchers Mistral inc. et Bois Francs Ferland-Boilleau inc.	IN00	GARP	808 500	438 885	
D109537	Planchers Mistral inc. et Bois Francs Ferland-Boilleau inc.	IN00	GARP	150 000	104 160	
D112247	Planchers St-Louis inc.	IN00	GARP	500 000	376 322	
D103806	Planteck inc.	ME00PC	PRPA	200 000	3 334	
D115218	Planteck inc.	PSPE	PRET	100 000	75 000	
D112477	Plastech inc.	IN00	GARP	530 460	235 761	
D115427	Plasticase inc.	IN00	GARP	602 000	472 899	
D118536	Plastik OK inc.	IN00	GARP	75 000	65 625	
D118610	Plastimed inc.	CR00	GARP	87 200	30 091	
D117449	Plastique Rotek inc.	CR00	GARP	144 000	144 000	
D116593	Plastiques Gagnon inc.	EX00	GAEF	900 000	435 000	
D028524	Plieurs Bonnier inc.	PAIN	CAPR	189 017	101 693	
D028524	Plieurs Bonnier inc.	PAIN	PRPA	120 000	31 429	
D028524	Plieurs Bonnier inc.	PAIN	PRTE	20 073	2 535	
D108258	Poissonnerie de Cloridorme inc.	EX00	GAEF	900 000	311 525	
D112046	Polycor inc. et Tranches Polycor inc.	IN00	PRET	900 000	465 366	
D118124	PolyExpert inc.	CI00	PRET	500 000	500 000	

Número de dossier	Nom de l'entreprise	Programme (D)	Interv. Financière (C)	Montant autorisé (A)	Risque	Prov. Totale (B)
D118129	PolyExpert inc.	IT00	PRET	1 000 000	800 000	
D015717	Polyform A.G.P. Inc.	TMA3	ACCP	92 000	92 000	
D109832	Polylab-Expert inc.	IN00	GARP	210 000	146 037	
D111610	Pompco inc.	IN00	GARP	300 000	182 858	
D121035	Portes & Fenêtres de Liesse inc. et Portes & Fenêtres Évolution inc.	FR00	PRET	100 000	98 333	
D116075	Portes & Fenêtres Évolution Inc.	IN00	PRPA	240 000	174 000	
D119496	Portes & Fenêtres Évolution Inc.	IN00	GARP	76 490	71 754	
D107864	Portes Patio Résiver inc.	IN00	PRPA	1 750 000	1 182 292	
D102898	Posi-Plus Technologies inc.	EX00	GAEF	1 425 000	698 500	
D027950	Pourvoine du Lac Oscar inc. (La)	TOUR	PRSI	182 000	36 400	
D022742	Pourvoirie Oasis du Gouin inc.	TOUR	ACCP	72 000	72 000	
D119430	PRADO TECHNOLOGIES INC.	CR00	GARP	261 600	96 576	
D110747	Prelco inc. et Beclawat Manufacturing Inc.	AS00	GARP	1 000 000	500 000	
D111247	Prelco inc. et Prelsecur Inc.	IN00	GARP	1 500 000	975 000	
D116637	Prelsecur inc. et Vitrerie K R T inc.	AS00	GARP	450 000	343 750	
D108150	PRÉMONTEX	IN00	GARP	157 500	54 687	
D114226	PRÉMONTEX	IN00	GARP	189 000	142 628	
D101922	PRESENTOIRS DE METAL AWW INC.	EX00	GAEF	60 000	31 265	
D102953	Priva Sport Inc., Joff International Inc. et Priva Sport Inc. (USA)	CJ01	CAPR	137 500	137 500	
D111725	Probiom énergie inc.	IN00	GARP	70 000	48 788	
D116276	Productions Québec Multimédia inc.	IN00	GARP	195 000	134 643	
D118860	Productions Québec Multimédia inc.	IN00	GARP	262 500	247 799	
D120663	Productions Québec Multimédia inc.	CR00NE	PRET	127 250	99 560	
D113777	Productions Réalisations Indépendantes de Montréal (P.R.I.M.) inc.	EC02OB	GARP	240 229	169 020	
D113778	Productions Réalisations Indépendantes de Montréal (P.R.I.M.) inc.	ES02OB	PRET	50 000	47 917	
D104181	PRODUCTIONS SHANDA INC.	CJ01	PRPA	50 000	1 039	
D101324	Produits Alba inc.	IN00	GARP	405 000	115 108	
D110246	Produits Alba inc.	CI00	GARP	750 000	337 500	
D117014	Produits Alba inc.	IN00	GARP	375 000	249 975	
D117087	Produits Alba inc.	CI00	PRET	500 000	500 000	
D114493	Produits Alcôve ltée	CI00	GARP	180 000	104 074	
D113150	Produits alimentaires Laval inc.	IN00	GARP	52 500	24 500	
D113295	PRODUITS ALUMINA INC.	EX00	GAEF	625 000	549 731	
D115390	Produits Canwall	PSPE	GARP	206 500	161 118	
D031193	Produits d'alimentation Bologna ltée	PFIN	PRPA	1 000 000	27 500	
D107762	Produits environnementaux Greensolv inc.	EX00	GAEF	100 000	55 000	
D109400	Produits environnementaux Greensolv inc.	CI00	GARP	53 878	17 454	
D106313	Produits Forestiers Bonavignon inc.	IN00	GARP	333 750	392 705	
D106321	Produits Forestiers Bonavignon inc.	EX00	GAEF	125 000	72 069	
D109679	Produits Forestiers Bonavignon inc.	IN00	GARP	56 250	60 240	
D112084	Produits forestiers du Pontiac inc.	IN00	GARP	350 000	259 583	
D110353	Produits forestiers Lamco inc.	IN00	GARP	600 000	642 182	
D111342	Produits Intégrés Avior inc.	IT00	GARP	720 000	188 000	
D111453	Produits Matra inc.	IN00	GARP	700 000	396 667	
D113461	Produits métalliques Bussièrres inc.	IN00	GARP	400 000	365 577	
D104376	Produits Metchro inc.	DPME	GARP	100 000	15 685	
D106796	Produits Metchro inc.	IN00	GARP	298 089	181 655	
D113371	Produits Metchro inc.	EX00	GAEF	247 500	102 000	
D105315	Produits Mille fleurs inc.	DPME	PRET	50 000	9 843	
D113263	Produits Mistook inc.	EX00	GAEF	100 000	66 632	
D103994	Produits Proflex inc.	FR00	PRTE	38 844	1 899	
D115616	Produits Proflex inc.	IN00	GARP	129 500	99 267	
D120003	Profilum inc.	CR00	GARP	320 000	160 000	
D116402	Progestion Informatique inc.	IT00NE	GARP	160 000	101 807	
D111393	Projexco inc.	IN00	GARP	300 000	205 263	
D113648	Projexco inc.	IN00	GARP	300 000	196 428	
D113770	Projexco inc.	FR00	GARP	225 000	90 000	
D049823	Prolab Technologies inc.	IN96	PRPA	200 000	129 368	
D102452	Promotions de la Cotene inc. (Les)	ES97	GARP	20 000	20 585	
D110928	Proparms Limitée	IN00	GARP	182 433	169 681	
D113658	Protection incendie Alco/Treppo inc.	IT00	GARP	360 000	225 497	
D114272	Protection incendie Alco/Treppo inc.	EX00	GAEF	990 000	976 207	
D115783	Protection incendie Alco/Treppo inc.	IT00	GARP	400 000	427 613	
D104356	Protection supérieure Knight inc.	IN00	PRET	65 000	59 589	
D114840	Proto Plus Précision inc.	FR00	PRET	375 000	262 500	
D107426	Provance Technologies Inc.	CI00	GARP	1 200 000	466 667	
D115537	Pur inc.	EX00	GAEF	175 000	85 750	
D105964	Pure Biorévolution Ltée	DPMECL	GARP	20 000	2 619	
D110885	Pyromaitre inc.	EX00	GAEF	350 000	112 000	
D118828	Q. & T. Recherche inc.	FR00	GARP	87 500	80 642	
D032791	QBIOGÈNE INC.	PARI	PRTR	1 790 802	192 363	
D105859	QUÉBÉCAIR EXPRESS INC.	DPME	PRET	100 000	83 821	
D116072	Québecsol communications inc.	IT00	GARP	120 000	110 000	
D115807	Radio Bellechasse	EC02OB	GARP	45 000	38 979	
D112728	Radisson Design Inc.	RL05	GARP	656 500	445 836	
D103940	RAMPES GARDEX INC. (Les)	DPME	GARP	98 960	3 337	
D111976	Ravenco (1991) Inc.	RL05	GARP	175 000	99 653	
D117680	Ravenco (1991) Inc.	FR00	GARP	90 000	87 500	
D118912	Ravi Solution inc.	CR00	GARP	60 000	12 703	
D119123	Ravi Solution inc.	EX00	GAEF	100 000	69 100	
D115622	Raymor Industries Inc., AP&C Revêtements & Poudres Avancées inc. & Raymor Nanotech inc.	IN00	GARP	2 400 000	1 571 508	
D115898	Raymor Industries Inc., AP&C Revêtements & Poudres Avancées inc. & Raymor Nanotech inc.	EX00	GAEF	475 000	440 000	
D113979	Re/Max Vision Coop	EC02CO	GARP	150 000	86 111	
D111140	Rebell Innovation	EX00	GAEF	50 000	17 750	
D116184	Récup-Action Mitis. Coop de solidarité	EC02CO	GARP	84 175	83 975	
D117945	Récup-Action Mitis. Coop de solidarité	ES02CO	PRET	25 000	25 254	
D108443	Récupération Frontenac inc.	EC02OB	GARP	343 000	332 389	
D114893	Recyc PHP inc.	IN00	GARP	87 500	78 751	
D118170	Recyclage Ecosolutions inc.	IN00	GARP	2 114 000	2 089 000	
D110219	Recyclage Granutech inc.	IN00	GARP	560 000	256 666	
D111817	Recyclage Granutech inc.	EX00	GAEF	200 000	80 000	
D115041	Recyclage Granutech inc.	IN00	GARP	630 000	428 750	
D117075	Recyclage Granutech inc.	IN00	GARP	490 000	394 722	
D118636	Recyclage Granutech inc.	IN00	GARP	1 050 000	981 463	
D112221	Recyclo-Centre inc.	EC02OB	GARP	390 000	280 492	
D112758	Recyclo-Centre inc.	ES02OB	PRET	100 000	103 396	
D117386	Réfrigération Kool-Air inc.	FR00	GARP	150 000	125 448	
D117931	Regroupement pour le Tourisme Jeunesse au Québec inc.	EC02OB	GARP	25 000	25 000	
D117932	Regroupement pour le Tourisme Jeunesse au Québec inc.	ES02OB	PRET	50 000	51 106	
D118253	Regroupement pour le Tourisme Jeunesse au Québec inc.	EC02OB	GAEF	25 000	25 000	

Numéro de dossier	Nom de l'entreprise	Programme (D)	Interv. Financière (C)	Montant autorisé (A)	Risque	Prov. Totale (B)
D114735	RELIURE EXPRESS INC.	FR00	GARP	70 000	21 450	
D120505	Remac Innovateurs industriels inc.	FR00	PRET	300 000	300 000	
D105513	Réseau d'investissement social du Québec	EC02FO	GARP	1 000 000	421 672	
D105235	Réseau Ovation Inc.	IT00NE	GARP	400 000	153 518	
D111371	Réseau Ovation Inc.	IT00NE	GARP	196 000	127 905	
D101816	Réseau Petits Pas	ES97	GARP	261 000	168 780	
D111562	Réseau Telmatik inc.	IN00	GARP	116 900	41 402	
D115640	Réseaux Qualtech inc.	CR00	GARP	236 000	188 800	
D108158	Résines Nord Américaines inc.	IN00	GARP	172 677	38 811	
D116064	Ressorts Royal inc.	IN00	GARP	112 500	96 445	
D119197	Ressorts Royal inc.	FR00	GARP	70 000	70 000	
D105684	Ressource de réinsertion " Le Phare "	EC02OB	GARP	128 160	88 774	
D106178	Ressource de réinsertion " Le Phare "	ES02OB	PRET	75 000	48 845	
D104014	Ressourcerie de Lévis	ES97	GARP	139 672	43 040	
D113562	Ressourcerie de Lévis	ES02OB	PRET	50 000	49 166	
D118598	Ressources Informatiques Migration Inc.	CI00	GARP	105 000	20 417	
D025681	Restaurant Desjardins et Audette ltée	TOUR	PRTE	204 250	55 264	
D118850	Rextab inc.	RL05	GARP	154 000	141 345	
D116594	RM2J inc.	CR00	PRET	125 000	23 826	
D117269	Robert McKeown inc.	EX00	GAEF	50 000	40 000	
D102155	Robert Ribeyron Ltée	EX00	GAEF	500 000	980 000	
D105387	Rocvale produits de béton inc.	IN00	GARP	875 000	756 603	
D109443	Rocvale produits de béton inc.	IN00	GARP	105 000	86 790	
D112544	Rocvale produits de béton inc.	RE00	PRPA	325 000	268 640	
D115437	RONOR INTERNATIONAL INC.	RE00	PRET	300 000	183 333	
D115437	RONOR INTERNATIONAL INC.	RE00	PRTE	25 000	24 972	
D111290	Roy + Leclair emballage inc. et Société de gestion du Groupe Leclair inc.	IN00	GARP	960 000	564 000	
D120733	RPM ENVIRONNEMENT LTÉE	IN00	GARP	325 000	70 128	
D118033	Ryma solutions technologiques inc.	CR00	GARP	600 000	300 000	
D103142	Ryshco Média inc.	ME00IC	PRPA	250 000	383 621	
D112328	S.A.T. Société des arts technologiques	EC02OB	GAEF	225 000	19 583	
D112532	S.C.A. St-Isidore d'Auckland	EC02CO	GARP	118 250	104 451	
D112650	S.C.A. St-Isidore d'Auckland	ES02CO	PRET	25 000	23 530	
D106579	S.I.C. Biométrie Inc.	DPMECL	PRET	75 000	14 946	
D110160	S.O.E. Systèmes d'optimisation énergétiques technologies inc.	IN00	GARP	420 000	308 571	
D116259	S.O.E. Systèmes d'optimisation énergétiques technologies inc.	IN00	GARP	375 000	146 500	
D117497	S.O.E. Systèmes d'optimisation énergétiques technologies inc.	CR00	GARP	613 568	613 568	
D119872	S.O.E. Systèmes d'optimisation énergétiques technologies inc.	CR00	GARP	758 400	325 035	
D106404	S.R. Produits innovateurs inc.	DPMECL	GARP	100 000	36 364	
D111923	S.R.A.D. Communications inc.	AS00	GARP	630 000	241 501	
D112547	Sablage Industriel Saguenay ltée	RL05	GARP	168 000	136 267	
D112547	Sablage Industriel Saguenay ltée	RL05	GARP	270 168	123 314	
D116899	Saij Communications inc.	CR00	GARP	832 000	665 600	
D116280	Salerno sacs transparents (1997) Ltée	FR00	PRET	975 000	975 000	
D110052	Saman Division de 3777472 Canada inc.	IN00	GARP	420 000	319 666	
D116499	Saman Division de 3777472 Canada inc.	EX00	GAEF	180 000	116 000	
D113924	Sanidro inc. et Roger G.L. tortue de l'environnement inc.	IN00	GARP	227 500	206 646	
D117433	Sarbakan inc.	ME00	GARP	525 000	456 250	
D118703	Sarbakan inc.	CR00NT	GARP	640 000	512 000	
D107846	Satelozzi inc.	IN00	PRPA	247 000	82 433	
D112235	Satelozzi inc.	CI00	GARP	300 000	215 000	
D111332	Savard maître cordonnier inc.	IN00	PRET	105 000	45 500	
D117720	Savons Prolav inc.	EX00	GAEF	750 000	196 845	
D104883	SCANMEG INC.	DPME	GARP	100 000	8 524	
D118488	SCANMEG INC.	CI00	GARP	240 000	96 000	
D117318	Science-Metrix inc.	FR00	GARP	70 000	70 000	
D105954	Scierie Gauthier ltée	IN00	GARP	975 000	572 135	
D113929	Scierie Gauthier ltée	IN00	GARP	459 571	430 715	
D115469	Scierie Gauthier ltée	CR01AT	PRET	358 400	176 000	
D104898	Scierie Lachance ltée	CJ01	GARP	640 000	237 311	
D104657	Scierie Langlois inc.	DPME	GARP	100 000	49 402	
D108979	Scierie Lapointe & Roy ltée	IN00	GARP	420 000	281 653	
D108979	Scierie Lapointe & Roy ltée	IN00	GARP	420 000	256 909	
D106762	Scierie Serdam inc.	IN00	GARP	993 750	372 656	
D106763	Scierie Serdam inc.	EX00	GAEF	200 000	45 000	
D102381	Sciene St-Elzéar inc.	EC97	GARP	1 002 926	396 183	
D112735	Scierie St-Elzéar inc.	EC02CO	GARP	487 500	463 125	
D105147	Scopcat (1996) inc.	COOP	CAOR	200 000	1 000	
D107060	SCP 89 inc.	IN00	GARP	312 131	100 328	
D116832	SDP Composantes inc.	FR00	GARP	490 000	414 167	
D117537	Seandige Technologies inc.	IT00	GARP	252 000	200 000	
D118827	Séchoir Mec inc.	IN00	GARP	142 800	118 629	
D015483	SECHOIRS A BOIS RENE BERNARD LTEE (LES)	EDA4	ACCP	168 500	168 500	
D024957	SECHOIRS A BOIS RENE BERNARD LTEE (LES)	EDA4	ACCP	60 880	60 880	
D115217	Sécurité Above Inc.	CI00	GARP	377 462	369 598	
D101554	Sécurité GMR INC.	CI00	GARP	160 000	52 000	
D113660	Selco Stand-Design-Communication Inc.	RL05	GARP	280 000	170 420	
D120227	Sélection CNC inc.	CR00	GARP	171 456	118 706	
D115984	Séminaire de Chicoutimi, services éducatifs	EC02OB	GARP	1 450 000	1 431 037	
D116176	Séminaire de Chicoutimi, services éducatifs	ES02OB	PRET	150 000	156 847	
D119493	Senscity Marketing Inc.	CI00	PRPA	200 000	100 000	
D110663	Sergroup Technologies 2000 inc.	EX00	GAEF	94 000	79 605	
D112934	Sergroup Technologies 2000 inc.	IN00	PRET	130 000	60 667	
D108506	Sérico inc.	IN00	GARP	350 000	155 556	
D109814	Sérigraphie Drummond inc.	IN00	GARP	168 000	28 000	
D120062	SERIGRAPHIE RICHFORD INC.	RL05	PRET	800 000	786 666	
D113030	Service Acier Inoxydable C. inc. et Gestion Roussaint inc.	IN00	PRET	600 000	519 109	
D120950	Service Alimentaire Desco inc.	RF08FR	PRET	1 000 000	500 000	
D107836	Service d'encadrement J.P. Ulrich Cadres Discovery Inc.	AS00	GARP	262 500	13 125	
D111731	Service funéraire coopératif Drummond	ES02CO	PRET	200 000	208 966	
D114276	Service funéraire coopératif Drummond	EC02CO	GARP	1 440 000	1 420 956	
D117260	Service funéraire coopératif Drummond	EC02CO	GARP	270 000	179 860	
D120824	Service funéraire coopératif Drummond	ES02CO	PRET	25 000	25 000	
D116344	Service RQC inc.	FR00	GARP	70 000	61 450	
D109661	Service Sani-Tri inc.	IN00	GARP	356 250	67 691	
D111077	Service Sani-Tri inc.	IN00	GARP	180 000	13 016	
D112555	Service Sani-Tri inc.	IN00	GARP	651 000	285 872	
D116410	Service Sérigraphique Professionnel S.S.P. inc. et 9183-1214 Québec inc.	IN00	PRET	400 000	371 429	
D119516	Service Sérigraphique Professionnel S.S.P. inc. et 9183-1214 Québec inc.	IN00IM	PRET	418 500	366 250	
D101419	Services de Garde des Moulins inc. (Les)	ES97	GARP	318 045	193 933	

Numéro de dossier	Nom de l'entreprise	Programme (D)	Interv. Financière (C)	Montant autorisé (A)	Risque	Prov. Totale (B)
D111443	Services de Télécommunications Buzz inc.	CI00	GARP	120 000	76 000	
D118995	Services du Chat Botté de Laval	ES02OB	PRET	40 000	40 587	
D117687	Services en techniques de séparation (S.T.S.) Canada inc.	CR00NE	GARP	65 400	45 186	
D118806	Services en techniques de séparation (S.T.S.) Canada inc.	CR00	GARP	179 760	10 902	
D111251	Services hydrauliques Lanaudière Inc.	IN00	GARP	87 000	49 714	
D117526	Services Préventifs d'Évaluations Robert Plante Inc.	FR00	GARP	105 000	87 185	
D118532	Services Promo Post inc.	CR00	GARP	50 400	40 320	
D119355	Services Techniques Intégral inc.	CR00	GARP	120 000	120 000	
D115962	Séti Média inc.	CR00NE	PRET	60 000	23 485	
D118470	Séti Média inc.	IT00NE	PRET	180 000	103 647	
D024102	Shermag inc.	EDA4	ACCP	700 000	700 000	
D114453	SIGA Informatique 2000 inc.	AS00	GARP	399 960	336 711	
D120636	SIGMA-RH Solutions Inc.	CR00AE	GARP	423 656	303 570	
D048594	Signaflex inc.	INVE	PRPA	159 710	170 893	
D101840	Signalisation Kalitec Inc.	CI00	GARP	178 400	52 032	
D105514	Signalisation Kalitec Inc.	CI00	GARP	112 000	24 270	
D111739	Signalisation Kalitec Inc.	IN00	PRET	350 000	315 382	
D115605	Silicycle inc.	IN00	GARP	378 000	120 779	
D027231	SIMCO LTEE	TOUR	PRTE	419 200	25 000	
D116825	Sirius, Services conseils en technologie de l'information inc.	CI00	GARP	280 000	184 444	
D119485	Sinus, Services conseils en technologie de l'information inc.	CR00	GARP	188 800	120 800	
D114037	Sitebrand.com inc.	EX00	GAEF	150 000	73 500	
D114605	Sittelle Technologies Inc.	EX00	GAEF	125 000	9 751	
D114642	SMT Hautes Technologies Inc.	RE00	GARP	165 000	101 750	
D110756	Société coopérative agricole de L'Île aux Grues	EC02CO	GARP	85 000	75 564	
D115846	Société coopérative agricole de L'Île aux Grues	ES02CO	PRET	50 000	52 024	
D111858	Société coopérative agricole de Saint-Ubal	ES02CO	PRET	160 000	140 005	
D112120	Société d'aménagement rural de la Gaspésie et des îles de la Madeleine (SARGIM) inc.	EC02CO	PRET	50 000	35 833	
D118621	Société de bienfaisance G.E.H. inc.	ES02OB	PRET	25 000	25 462	
D032844	Société de gestion Cap-aux-Pierres inc.	INTO	CAOR	24 166	24 166	
D114213	Société de gestion des rivières de Gaspé inc.	EC02OB	GARP	112 500	94 531	
D114214	Société de gestion des rivières de Gaspé inc.	ES02OB	PRET	100 000	98 340	
D116050	Société de gestion V.V.F. St-Etienne	EC02OB	GARP	123 300	114 045	
D116223	Société de gestion V.V.F. St-Etienne	ES02OB	PRET	25 000	26 387	
D104679	Société de recherche Axiocom inc.	ME00IC	PRPA	500 000	523 124	
D117398	Société des fêtes et festivals du Québec	EC02OB	GARP	188 663	154 074	
D117399	Société des fêtes et festivals du Québec	EC02OB	GAEF	100 000	70 000	
D117644	Société des fêtes et festivals du Québec	ES02OB	PRET	25 000	25 935	
D115409	Société du Parcours, S.E.C.	IN00	PRET	450 000	378 947	
D115611	Société du Parcours, S.E.C. et Esthétique sans frontières inc.	PSPE	PRET	200 000	200 000	
D113866	Société industrielle de décolletage et d'outillage (S.I.D.O.) ltée	EX00	GAEF	500 000	499 950	
D115306	Société industrielle de décolletage et d'outillage (S.I.D.O.) ltée	IN00	GARP	350 000	341 233	
D114416	Société populaire de logement des citoyens des Bois-Francis	EC02OH	GARP	521 500	494 725	
D111005	Société pour la prévention de la cruauté aux animaux de l'Outaouais inc.	EC02OB	GARP	469 200	456 148	
D111074	Société pour la prévention de la cruauté aux animaux de l'Outaouais inc.	ES02OB	PRET	250 000	216 640	
D118123	Société pour la prévention de la cruauté aux animaux de l'Outaouais inc.	ES02OB	PRET	40 000	40 715	
D112551	Sociétés des sauvetages aériens & des évacuations aéromédicales du Québec (S.S.A.E.A.Q.)	EC02OB	GAEF	60 900	60 900	
D117619	Soft informatique inc.	AS00	GARP	490 000	432 326	
D110167	Sogelab inc.	RE00	GARP	1 145 500	668 208	
D120271	Solarium de Paris inc.	IT00	PRET	238 535	238 535	
D112987	Soleno inc.	IN00	PRET	600 000	337 500	
D106787	Sol-Preau Irrigation inc.	DPMECL	GARP	24 000	5 341	
D118801	Solutions : Produits Frais Inc.	CI00	PRPA	300 000	300 000	
D119738	Solutions Contact Phocus Inc.	FR00	GARP	105 000	102 083	
D112206	Solutions de reconnaissance Rideau inc.	CI00	GARP	800 000	247 608	
D115801	Solutions d'événements Sherpa inc.	CR00	GARP	60 000	64 950	
D115808	Solutions d'événements Sherpa inc.	CR00	GARP	196 000	169 735	
D115824	SOLUTIONS EMERGENSYS INC.	IN00	PRET	40 747	10 460	
D115824	SOLUTIONS EMERGENSYS INC.	IN00	PRPA	741 463	652 913	
D114875	Solutions Net-Logik inc.	CR00	GARP	64 000	64 744	
D117452	Solutions Net-Logik inc.	CR00	GARP	80 000	81 308	
D109017	Solutions Virtuelles 3D inc.	IN00	GARP	224 289	166 162	
D104239	Sonartec Inc.	DPME	GARP	100 000	86 073	
D114546	Sorinco inc. et Corporation Montresor inc.	IT00	PRET	232 000	70 167	
D119391	SoSen Inc.	FR00	GARP	175 000	169 126	
D114466	Soudure Brault inc.	IN00	GARP	105 000	67 070	
D112766	Soudure D.G. Tech inc.	EX00	GAEF	50 000	50 000	
D113151	Souns Mini inc., Souns Mini International inc. et Les Boutiques Souns Mini inc.	CI00	GARP	420 000	103 976	
D116795	Souns Mini inc., Souns Mini International inc. et Les Boutiques Souns Mini inc.	IN00	GARP	110 000	84 857	
D108984	SOYLUTIONS INC.	IN00	GARP	490 000	320 617	
D112541	Soylutions inc. et Aalex International inc.	CI00	GARP	175 000	62 145	
D113739	Spa Le Baltique inc.	TO00	GARP	1 320 000	1 306 385	
D113739	Spa Le Baltique inc.	TO00	PRTE	52 979	4 238	
D110445	Spécialités chimiques Syntetica inc.	EX00	GAEF	50 000	54 314	
D114207	Spectube inc.	CI00	GARP	18 000	8 500	
D113665	Sponsorium International inc.	CI00	GARP	180 000	141 000	
D118938	Sponsorium International inc.	CI00	GARP	150 000	129 184	
D110207	Station de sports Mont Avalanche	EC02OB	PRET	40 000	41 878	
D111515	Station de sports Mont Avalanche	ES02OB	PRET	70 000	74 027	
D115859	Station Skyspa inc.	IN00	GARP	420 000	401 698	
D114706	Stedfast inc.	IN00	PRET	1 500 000	1 125 000	
D115659	Stedfast inc.	IT00	PRET	500 000	425 000	
D109335	Stonehaven Country Club Centre de Villégiature & SPA S.E.C.	TO00	PRPA	2 500 000	2 874 539	
D114600	STR Solutions temps réel inc.	AS00	GARP	910 000	819 000	
D118752	STR Solutions temps réel inc.	CR00	GARP	200 000	126 800	
D116100	Strategis international inc.	EX00	GAEF	1 000 000	52 000	
D118746	Strazeco inc.	IN00	PRET	1 940 000	1 790 000	
D105269	Structures American industries inc.	DPME	PRET	125 000	24 412	
D105808	Structures American industries inc.	EX00	GAEF	550 000	100 000	
D105808	Structures American industries inc.	EX00	GAEF	350 000	209 657	
D110634	Structures American industries inc.	IN00	PRPA	230 000	88 741	
D109622	Structures d'acier V.I.P. inc. et Les Constructions Tonaxeli inc.	IN00	PRPA	120 000	24 000	
D111320	Structures d'acier V.I.P. inc. et Les Constructions Tonaxeli inc.	EX00	GAEF	40 000	30 000	
D110003	Structures de Construction Technologique TBS Ltée	IN00	PRET	500 000	220 403	
D112707	Structures de Construction Technologique TBS Ltée	CI00	PRPA	661 558	526 228	
D120676	Stylex 3D inc.	CR00	GARP	195 200	72 678	
D114325	Stylo Bankers (1991) inc.	CI00	PRET	800 000	566 667	
D109184	Styro Rail inc.	IN00	GARP	339 500	251 211	
D115713	Sumalytics inc.	CR00	GARP	221 920	156 989	
D105701	Supports SCH Canada Inc	DPMECL	GARP	98 438	17 344	

Numéro de dossier	Nom de l'entreprise	Programme (D)	Interv. Financière (C)	Montant autorisé (A)	Risque	Prov. Totale (B)
D112115	Supports SCH Canada Inc.	CI00	GARP	120 000	34 609	
D112134	Surbois	EC02OB	GARP	110 000	95 635	
D119182	Surfasys inc.	CR00	GARP	172 000	30 152	
D112444	Surpresseur 4S inc.	FR00	PRET	150 000	60 000	
D114737	SVI e Solutions inc.	CR00	GARP	127 040	20 852	
D104353	SYGENICS INC.	IT00NE	PRET	100 000	87 288	
D111011	Sylmec inc. et Les Forestiers de La Baie inc.	CI00	GARP	217 500	18 114	
D117315	Symcod inc.	CI00	GARP	160 000	130 667	
D119349	Synapse Électronique inc.	IN00	GARP	547 500	179 291	
D112104	SynerBois inc.	CR00	PRET	142 000	58 313	
D114369	Synergie Contact inc.	FR00	GARP	700 000	562 018	
D039845	SYNERMED INTERNATIONAL INC.	CIMP	PRPA	500 000	306 506	
D117359	Système d'information Double V3 inc.	IN00	GARP	175 000	147 116	
D118704	Système d'information Double V3 inc.	CR00	GARP	140 000	116 082	
D118195	SYSTÈMES B.C.B.F. INC.	CR00	GARP	120 000	96 000	
D115235	Systèmes de marquage industriel inc.	RL05	GARP	1 000 000	708 333	
D116555	Systèmes de Média Lure inc.	CR00	GARP	210 400	107 083	
D114039	Systèmes de surveillance NewLogic inc.	CR00	GARP	320 000	109 928	
D116205	Systèmes de surveillance NewLogic inc.	IT00	GARP	262 500	281 975	
D108191	Systèmes d'humidification Humijet inc.	IN00	GARP	189 000	57 847	
D109844	Systèmes d'humidification Humijet inc.	RE00	PRPA	150 000	45 000	
D114728	Systèmes EBI inc.	IT00NE	GARP	90 000	75 000	
D118030	Systèmes EBI inc.	CR00	GARP	160 000	130 000	
D120986	Systèmes EBI inc.	CR00	GARP	117 600	46 790	
D117304	Systèmes Électromécaniques EMSPEC inc.	IT00	GARP	431 250	306 789	
D117306	Systèmes Électromécaniques EMSPEC inc.	CI00	GARP	318 750	159 760	
D113558	Systèmes Feuillault solutions inc.	FR00	GARP	175 000	105 011	
D116016	Systèmes HaiVision inc.	CR00	GARP	600 000	600 000	
D119048	Systèmes HaiVision inc.	CR00	GARP	584 000	584 000	
D118607	Systèmes Intertrade Inc.	CR00	GARP	252 000	201 600	
D119929	Systèmes médicaux Elynx inc.	CR00	GARP	400 000	62 000	
D107429	Systèmes Morgan Schaffer inc.	CI00	GARP	468 000	79 770	
D111664	Systèmes Morgan Schaffer inc.	CI00	PRET	375 000	201 389	
D115016	Systèmes Morgan Schaffer inc.	IT00	GARP	143 004	109 636	
D117749	SYSTÈMES NEURALITIC INC.	CR00	GARP	97 600	71 462	
D103888	SYSTÈMES PRAN INC.	CJ01	PRPA	100 000	11 486	
D114708	Systèmes Smartlock inc.	IT00	GARP	240 000	120 000	
D118019	Systèmes Weighpack Inc.	FR00	GARP	700 000	629 999	
D044748	Tableau D'Affichage des Capitaux Internet Inc.	PADT	PRPA	129 318	152 943	
D118540	Tables modulaires positionnelles (2008) inc. et 9198-5366 Québec inc.	RL05	GARP	87 450	82 245	
D114760	Tapis Venture Inc.	EX00	GAEF	500 000	144 300	
D120882	Tapis Venture Inc.	RF08FR	GARP	1 004 500	1 004 500	
D109029	Tarantella Média inc.	IT00	GARP	80 000	34 659	
D113513	TBC-Monde inc.	CI00	PRPA	62 500	20 833	
D111960	TDM International (1997) inc.	IN00	GARP	385 700	341 979	
D112784	TDM International (1997) inc.	EX00	GAEF	600 000	552 892	
D103750	Technique d'Usinage Sinlab Inc.	DPME	PRET	125 000	3 472	
D112777	Techno P.O.S. Inc.	CI00	PRET	700 000	462 000	
D104684	Technologie Biolactis inc.	ME00IC	CAOR	1	1	
D116312	Technologie de l'Interface IT inc.	IN00	PRET	75 000	42 608	
D116313	Technologie de l'Interface IT inc.	CI00	PRET	600 000	127 016	
D117556	Technologie Systrax inc.	EX00	GAEF	50 000	47 500	
D120213	Technologie Systrax inc.	CR00	GARP	94 720	71 040	
D115944	Technologies Alipro inc.	IT00	GARP	160 000	95 445	
D111617	Technologies Axion Itée et Electronique S.E.M. inc.	IN00	PRET	1 240 000	729 282	
D111956	Technologies CTZoom Inc.	CI00	GARP	122 250	65 653	
D119240	Technologies CTZoom Inc.	CR00	GARP	196 720	78 457	
D118771	Technologies Diablo inc.	CR00	GARP	1 200 000	960 000	
D113394	Technologies Dra-mi inc.	IN00	GARP	36 400	18 480	
D106693	Technologies échangeurs gaz-air (TEGA) inc.	DPMECL	GARP	100 000	27 682	
D118835	Technologies écosphère inc.	CR00	PRET	119 000	119 000	
D113956	Technologies Environnemental Terragon Inc.	IN00	GARP	105 000	29 313	
D116370	Technologies Environnemental Terragon Inc.	IN00	GARP	105 000	61 600	
D116749	Technologies Environnemental Terragon Inc.	CR00	GARP	200 000	109 361	
D118940	Technologies EX Ludus inc.	CR00	GARP	304 000	237 600	
D117409	Technologies Harness Scanner inc.	IT00	GARP	52 500	31 925	
D117955	Technologies Mapleworks inc.	CR00	GARP	1 631 200	1 523 024	
D120936	Technologies Mapleworks inc.	CR00	GARP	1 853 600	172 434	
D118326	Technologies Microsigns Inc.	CR00	GARP	121 440	60 082	
D116330	Technologies Papetières H.T.R.C. inc.	EX00	GAEF	400 000	196 530	
D104703	Technologies Patt inc.	IN00	GARP	378 200	330 197	
D107532	Technologies Patt inc.	IN00	GARP	546 940	288 072	
D112209	Technologies Patt inc.	AS00	GARP	375 000	300 571	
D114317	Technologies Patt inc.	CR00	GARP	209 920	201 006	
D114324	Technologies Patt inc.	IT00	GARP	825 000	814 572	
D115533	Technologies Patt inc.	PSPE	PRET	142 250	96 400	
D119092	Technologies Road King inc.	CR00	GARP	76 000	76 000	
D112315	Technologies Sequest TI inc.	CR00CD	GARP	216 883	130 659	
D112316	Technologies Sequest TI inc.	CR00	GARP	790 338	790 338	
D114565	Technologies Sensio inc.	IN00	GARP	245 000	86 800	
D120446	Technologies Sensio inc.	CR00	GARP	60 000	14 080	
D118462	Technologies Summit Inc.	CI00	GARP	175 000	140 972	
D117494	Technologies SynergX inc.	IT00	PRET	700 000	634 100	
D118227	TECHNOLOGIES TREE INC.	CR00CM	GARP	584 000	297 425	
D117963	Tecnar Automation Ltée	IN00	PRET	210 000	206 500	
D034924	Témilac inc.	CAPI	CAPR	95 846	95 846	
D034924	Témilac inc.	CAPI	PRET	82 444	82 444	
D034924	Témilac inc.	CAPI	PRTR	171 145	20 000	
D108857	Tessier Récréo-Parc inc.	IN00	GARP	248 500	16 625	
D113467	Textiles Monterey	RL05	GARP	583 800	332 442	
D117978	Théâtre de la Première Scène, coopérative de solidarité	ES02CO	PRET	40 000	40 784	
D117985	Théâtre de la Première Scène, coopérative de solidarité	EC02CO	GARP	58 500	52 500	
D116605	Therma Blade inc.	IN00	GARP	980 000	256 666	
D113185	Thermodelta inc.	IN00	PRET	400 000	239 839	
D117388	Thorburn Equipement inc.	EX00	GAEF	1 400 000	428 750	
D118347	Thorburn Equipement inc.	CR00	GARP	372 000	240 493	
D116026	Tinn-Co inc. (division Ergolab)	PSPE	PRET	140 000	140 000	
D117241	Tirecs Solutions inc.	CR00	GARP	256 000	110 946	
D114058	Tonic Peinture inc.	IN00	GARP	175 000	105 000	
D117981	Toon Boom Animation inc.	CR00	GARP	912 000	729 600	

<div>  <div> <div>Investissement Québec</div> <div>Données au 28 février 2009</div> </div> </div>						Tableau 1
Numéro de dossier	Nom de l'entreprise	Programme (D)	Interv. Financière (C)	Montant autorisé (A)	Risque	Prov. Totale (B)
D105460	Topocom Technologie inc.	DPMECL	PRET	125 000	14 423	
D115971	Topocom Technologie inc.	IN00	GARP	371 250	357 301	
D119688	Topocom Technologie inc.	CR00NE	PRET	172 000	95 615	
D102522	Tomade récupération inc.	DPME	GARP	100 000	13 333	
D119782	TORNATECH INC.	FR00	PRET	625 000	625 000	
D116590	TRACSYS inc.	IT00	GARP	120 000	54 552	
D118382	TRACSYS inc.	CR00	GARP	71 200	27 514	
D115693	Trafic innovation inc.	IN00	GARP	70 000	53 667	
D119072	Trafic innovation inc.	CR00	GARP	102 000	42 164	
D113898	Trag inc.	IN00	GARP	105 000	70 852	
D105191	TRANS TOURISTIQUES DE CHAUDIÈRE-APPALACHES INC.	IN00	PRPA	138 200	18 186	
D113688	Trak concept de cartes inc.	IT00	GARP	73 500	50 114	
D112776	Transax technologies inc.	CI00	GARP	80 000	25 000	
D112321	Transformation de matières recyclables T.M.R. inc.	IN00	GARP	178 613	81 830	
D116615	Transit Marvi inc.	IN00	GARP	192 500	183 539	
D116172	Transit Plastique inc.	EX00	GAEF	100 000	83 520	
D118192	Transit Plastique inc.	CR00	GARP	68 000	68 309	
D119616	Transtech V. A. inc.	CR00	GARP	60 000	56 280	
D116619	Transtex Composite inc.	IN00	GARP	280 000	233 333	
D118289	Transtex Composite inc.	CR00	GARP	105 600	84 480	
D114063	Transtronic inc.	CR00	GARP	180 000	180 000	
D115418	Transtronic inc.	IT00	PRET	125 000	83 336	
D115968	Travail Jeunesse	EC02OB	GARP	285 150	264 367	
D116155	Travail Jeunesse	ES02OB	PRET	50 000	53 080	
D116062	Traverse Oka inc.	PSPE	GARP	2 286 000	2 286 000	
D116577	Tred'si inc.	IN00	PRPA	220 000	220 000	
D102280	Trefelco inc.	IN00	GARP	157 500	106 208	
D104623	Trefelco inc.	CJ01	PRPA	150 000	81 195	
D114770	Trefelco inc.	EX00	GAEF	212 500	217 893	
D116635	Tremcar inc.	FR00	PRET	4 000 000	3 399 997	
D113700	Tremcar inc. et Technologies Tremcar inc.	CI00	PRET	2 100 000	1 435 000	
D109619	Tricots Ultra Tex Inc.	IN00	PRPA	596 100	289 821	
D114846	Tricots Ultra Tex Inc. et Les Teinturiers et finisseurs Ultra Ltée	IN00	PRPA	320 000	291 574	
D112970	Triton Electronique inc. et Accu-Tech EMS Ltd	IN00	GARP	377 583	155 994	
D117523	Turbines Éoliennes Vertica inc.	CR00	GARP	226 180	180 928	
D120770	Turbines Éoliennes Vertica inc.	CR00	GARP	206 400	16 689	
D119030	Turbocnstal inc.	EX00	GAEF	116 800	116 800	
D118905	Ultima Fenestration Inc.	IN00	GARP	421 600	420 360	
D117934	Un Foyer pour toi	ES02OB	PRET	50 000	50 669	
D117935	Un Foyer pour toi	EC02OB	GARP	357 600	337 410	
D118996	Un Foyer pour toi	EC02OB	GARP	25 000	25 000	
D109928	Unibois inc.	EX00	GAEF	125 000	33 732	
D115009	Unicast Technologies Inc.	CR00	GARP	160 000	131 196	
D106553	Unies-Fab	DPME	PRET	117 000	19 500	
D105536	Unigraph International Inc.	EX00	GAEF	100 000	89 050	
D116667	Unigraph International Inc.	CR00	GARP	80 000	31 200	
D118784	Unigraph International Inc.	CR00	GARP	88 000	41 256	
D108635	Unité régionale de loisir, de sport et de plein air des Laurentides (Loisirs Laurentides)	ES02OB	PRET	50 000	37 400	
D113940	Unité régionale de loisir, de sport et de plein air des Laurentides (Loisirs Laurentides)	ES02OB	PRET	100 000	106 377	
D114217	Unité régionale de loisir, de sport et de plein air des Laurentides (Loisirs Laurentides)	EC02OB	GARP	225 000	221 555	
D115893	Univers/Cité Mikael (UCM) Organisme sans but lucratif inc.	EC02OB	GAEF	200 000	98 000	
D116432	Univers/Cité Mikael (UCM) Organisme sans but lucratif inc.	EC02OB	GARP	210 000	150 500	
D117262	Usinage Accuratech inc.	IN00	GARP	206 720	195 072	
D119337	Usinage Feeley inc.	IN00	GARP	299 322	73 484	
D112827	Usinage M D G. Inc.	IN00	GARP	225 000	194 118	
D114515	Usinage MCP inc.	IN00	GARP	126 000	90 685	
D110417	Usinage Pro-24 inc.	IN00	GARP	95 760	58 109	
D117953	Usinage S.M. Enr.	CR01AT	GARP	31 104	31 104	
D118340	Usinage S.M. Enr.	CR00	GARP	65 600	65 600	
D112359	USINE SARTIGAN INC.	EX00PR	GAEF	600 000	205 800	
D104182	USITAL CANADA INC.	CJ01	PRPA	500 000	55 556	
D116595	USITAL CANADA INC.	CR00	PRET	553 450	509 450	
D119455	UXR inc. et Produits médicaux Précis-Laser inc.	CI00	GARP	140 000	72 310	
D120817	V.D.L. 2 Communications inc.	CR00CM	GARP	360 000	288 000	
D117085	V2V TECHNOLOGIES INC.	EX00	GAEF	62 500	30 625	
D119787	VAB Solutions inc.	CR00	GARP	99 760	73 400	
D119160	Vacuum National inc.	IN00	GARP	262 500	262 500	
D107621	VALIDAPRO INC.	FR00	PRPA	300 000	283 519	
D111003	Vallée-Jeunesse (1997) inc.	EC02OB	GARP	22 611	3 250	
D110587	Vanillasoft Corp.	IT00NE	GARP	203 200	112 878	
D110057	Ventec Ventilation inc.	EX00	GAEF	300 000	117 200	
D110058	Ventec Ventilation inc.	CI00	PRPA	80 000	29 793	
D119060	Ventec Ventilation inc.	CI00	PRET	250 000	241 071	
D103973	Verandas M.K.L. inc. (Les)	DPME	GARP	80 000	2 303	
D105233	Verreault Navigation inc.	CJ01	PRPA	5 000 000	3 472 789	
D110212	VERS L'EST (GO-EAST INC.)	IN00	GARP	175 000	81 250	
D110213	VERS L'EST (GO-EAST INC.)	EX00	GAEF	300 000	272 650	
D114536	Versatrac Industry inc.	EX00	GAEF	300 000	275 000	
D115059	VÊTEMENTS DE SPORTS M. HADDAD INC.	CI00	PRET	175 000	150 000	
D117034	VÊTEMENTS DE SPORTS M. HADDAD INC.	CI00	PRET	200 000	190 000	
D117035	VÊTEMENTS DE SPORTS M. HADDAD INC.	IT00	PRET	60 000	30 000	
D120165	VÊTEMENTS DE SPORTS M. HADDAD INC.	FR00	PRET	300 000	287 500	
D111141	Vêtements Flip Design inc.	IN00	GARP	53 200	15 950	
D111576	Vêtements Flip Design inc.	EX00	GAEF	150 000	118 500	
D115207	Vêtements Flip Design inc.	IN00	GARP	56 000	39 242	
D118896	Vêtements Flip Design inc.	IN00	GARP	70 000	67 599	
D113803	Vêtements sports Apogée inc.	FR00	GARP	80 000	48 000	
D113804	Vêtements sports Apogée inc.	EX00	GAEF	60 000	51 673	
D116776	Vêtements sports Apogée inc.	IN00	GARP	59 500	49 583	
D110636	Vielles Giroux (1997) inc.	IN00	GARP	525 000	322 656	
D052432	Vielles Kamouraska inc.	IN96	PRET	1 100 000	769 829	
D052433	Vielles Kamouraska inc.	EX96	CAPR	500 000	500 000	
D105027	Vielles Kamouraska inc.	CJ01	PRPA	500 000	209 145	
D108067	Vibrotech inc.	EX00	GAEF	500 000	205 000	
D108068	Vibrotech inc.	IN00	GARP	280 000	76 221	
D118025	Vieillessement Design Montréal	EX00	GAEF	60 000	29 400	
D120014	Vigneault Chocolatier Ltée	CR00	GARP	53 600	35 658	
D113456	Village en chanson de Petite-Vallée	EC02OB	GARP	75 400	61 404	
D117089	Village en chanson de Petite-Vallée	EC02OB	GAEF	83 337	73 334	
D119442	Vircom inc.	CR00	GARP	320 000	256 000	

Numéro de dossier	Nom de l'entreprise	Programme (D)	Interv. Financière (C)	Montant autorisé (A)	Risque	Prov. Totale (B)
D106744	Vision Trois-Rivières inc. et Domaine CMB inc.	DPMECL	PRET	75 000	16 666	
D120254	VisionAir UAV	CR00	PRET	120 000	44 500	
D117884	Vitrenie Brière (1981) Inc.	AS00	GARP	990 000	942 857	
D114445	Vivier Pharma inc.	EX00	GAEF	300 000	147 000	
D107155	Voodoo Technologies inc.	EX00	GAEF	480 000	235 200	
D108876	Vortex Hydrosystèmes inc.	FR00	GARP	67 360	5 544	
D118925	Vortex Structures Aquatiques Internationales Inc.	CI00	GARP	975 000	975 000	
D120396	V-TO inc.	IT00	GARP	225 000	75 000	
D118337	W.B.L. Technologie inc.	IT00	GARP	150 000	42 725	
D052780	Wakeham Bay Cooperative Association	EC97	GARP	498 750	191 188	
D118143	Wendigo Studios inc.	CR00	GARP	80 000	73 360	
D116231	Wes Industrie inc.	IN00	GARP	280 000	255 828	
D116229	Wes Industrie inc. et 9085-5099 Québec inc.	IN00	GARP	665 000	637 291	
D035097	WILFRID PAQUET & FILS LTÉE ET INDUSTRIES PAQUET INC.	INVE	PRPA	1 000 000	225 385	
D108714	WILFRID PAQUET & FILS LTÉE ET INDUSTRIES PAQUET INC.	IN00	PRPA	1 700 000	884 000	
D013760	Wyeth Canada	TMA3	PRSI	3 000 000	600 000	
D116038	Xebec Adsorption inc.	PSPE	PRET	250 000	250 000	
D104521	X-Rail signalisation inc. et 6327711 Canada inc.	IN00	GARP	150 000	87 321	
D120351	Xtranormal Technologie inc.	CR00	GARP	744 000	372 000	
D120352	Xtranormal Technologie inc.	CR00PM	GARP	920 000	514 762	
D110300	Zanotti Transblock du Nouveau Monde inc.	EX00	GAEF	500 000	498 826	
D113560	Zeligsoft inc.	CI00	GARP	80 000	49 333	
D117885	Zeligsoft inc.	CR00	GARP	560 000	542 048	
D106938	Ziota Technology inc.	DPMECL	PRET	125 000	47 269	
Total financements complémentaires :					770 783 420	238 863 061
Résumé des interventions financières :						
Total mandats gouvernementaux (voir p. 8)					3 533 597 018	771 990 112
Total financements complémentaires (voir p. 36)					770 783 420	238 863 061
Grand total :					4 304 380 438	1 010 853 173

Radiations d'interventions financières et pertes sur dispositions de participations

Du 1^{er} avril 2008 au 28 février 2009

Nom de l'entreprise	# Dossier	Volet	Forme d'IF	Radiations et pertes (Recouvrements)
2870258 Canada inc. (Manco-Domplex)	D029658	PFIN	CSEC-1	100 026 \$
3035077 Canada inc.	D114590	PSPE	PRSI-1	53 \$
3888932 Canada inc.	D112591	EX00	GAEF-1	646 \$
6926002 Canada inc.	D111282	IN00	GARP-1	385 \$
9016-5374 Québec inc. (CIRAI)	D104528	DPME	PRET-1	75 971 \$
9016-5374 Québec inc. (CIRAI)	D109258	CR00CM	PRET-1	27 551 \$
9064-3313 Québec inc.	D107273	IN00	GARP-1	3 921 \$
9064-3313 Québec inc.	D109385	IN00	PRPA-1	182 276 \$
9064-3313 Québec inc.	D109654	EX00	GAEF-1	448 \$
9066-7486 Québec inc.	D113129	CR00	PRET-1	368 011 \$
9069-5065 Québec inc.	D101415	TO00	GARP-1	4 \$
9069-5065 Québec inc.	D104433	TO00	GARP-1	2 \$
9078-7284 Québec inc.	D100914	EX96	GAEF-1	2 571 \$
9098-3610 Québec inc.	D107748	IN96	GARP-1	5 513 \$
9122-4295 Québec inc.	D107274	IN00	GARP-1	7 389 \$
9131-9210 Québec inc. et 4126840 Canada inc.	D108804	IN00	GARP-1	6 484 \$
A. C. Friction inc.	D106406	DPMECL	GARP-1	1 233 \$
Abiti-Bois inc.	D104145	DPME	PRET-1	(101) \$
Adaptart Technologies inc.	D105682	DPMECL	PRET-1	229 \$
Association Coopérative forestière de St-Louis (St-Omer)	D100244	EC97	GARP-1	1 845 \$
Auberge et Spa Le Nordik inc.	D108094	TO00	GARP-1	1 818 \$
Broderie MP inc.	D109907	EX00	GAEF-1	1 829 \$
Centre de transformation de véhicules Lanaudière inc.	D114915	FR00	PRPA-1	98 673 \$
Centre intégré de travail, Coop de solidarité	D114218	ES02CO	PRET-1	41 645 \$
Championnats mondiaux ABA 2008	D118043	EX00	GAEF-1	2 \$
Converpro inc.	D114665	PSIFIN	PRSI-1	295 293 \$
Coopérative de travailleurs actionnaire de l'atelier Yvon Lanthier	D111907	EC02CO	GARP-1	2 752 \$
Coopérative de travailleurs actionnaire de l'atelier Yvon Lanthier	D112164	EC02CO	PRET-1	66 905 \$
Coopérative de travailleurs actionnaire de l'atelier Yvon Lanthier	D116879	EC02CO	PRET-1	50 894 \$
Coopérative de travailleurs actionnaire de l'atelier Yvon Lanthier	D116880	EC02CO	PRET-1	99 752 \$
Coopérative de travailleurs en réadaptation de Québec	D106001	EC02CO	GARP-1	243 \$
Corporation Inkbank du Canada inc.	D105353	IN00	PRPA-1	268 471 \$
Couleur Vic inc.	D114404	FR00	PRPA-1	(390) \$
Dator inc.	D110751	CR00	GARP-1	345 \$
Débitek, coopérative de travailleurs	D041575	ENCO01	PASO-1	360 514 \$
Débitek, coopérative de travailleurs	D101271	EC97	PRET-1	4 163 \$
Débitek, coopérative de travailleurs	D106863	ES02CO	PRET-1	8 614 \$
Énergie Carboneutre inc.	D114927	IT00	GARP-1	24 \$
Experts en traitement de l'information (E.T.I.) Montréal inc.	D032713	AQVI	PRET-1	(4 433) \$
Exxel Polymères inc.	D113762	EX00	GAEF-1	6 \$
Fenexcel inc. et Albitec inc.	D109837	FR00	PRPA-1	76 401 \$
Fondation Alzheimer Vilar du Québec inc.	D108422	EC02OB	PRET-1	11 408 \$
Fromagerie de l'Alpage inc.	D109413	RE00	PRPA-1	57 644 \$
Gestion Pierre-Deux inc.	D104228	CJ01	PRPA-1	85 704 \$
Groupe Concept Pro T.I. inc.	D107257	IT00	GARP-1	3 882 \$
Groupe S.R.G. inc. (Le)	D109535	FR00	GARP-1	813 \$
I.C. Vision inc.	D104189	CI00	PRPA-1	(12 375) \$
Imprimerie G.R. limitée et 9172-8139 Québec inc.	D114240	IN00	GARP-1	2 849 \$
Industries Perfection inc.	D110426	IN00	GARP-1	95 \$
Innodia inc.	D106914	CBIO	PRPA-1	15 992 676 \$
Intégration Re Source	D104886	EC02OB	GARP-1	20 \$
Isacsoft inc.	D034297	CIMP	CAOR-1	62 156 \$
Isacsoft inc.	D104096	CJ01	CAOR-1	118 231 \$
Jus des Caraïbes Canacol inc.	D113200	EX00	GAEF-1	856 \$
Laprobec inc.	D111993	IN00	PRPA-1	624 990 \$
Le Groupe de Gestion GCO inc., Groupe Conseil Omnitech inc. et Le Groupe Isac inc.	D110596	AS00	GARP-1	1 908 \$
Les chaises transat Kelley inc.	D106513	DPMECL	PRET-1	7 768 \$
Les Collections Raffinalla Ltée	D109877	EX00	GAEF-1	4 033 \$
Les Industries Canzip inc.	D104175	CJ01	PRPA-1	1 892 \$

Tableau 2
Radiations et pertes
(Recouvrements)

Nom de l'entreprise	# Dossier	Volet	Forme d'IF	
Les Industries Normrock inc.	D116251	EX00	GAEF-1	9 \$
Les Meubles Mélinéa inc.	D115470	EX00	GAEF-1	745 \$
Les Produits alimentaires Allard (1998) Ltée	D052842	EC97	CAPR-1	35 000 \$
Les Revêtements Vaudry inc.	D108616	GASP	PRET-1	176 447 \$
Logic Ticket inc.	D111083	CI00	PRPA-1	151 367 \$
Madelipêche inc.	D036532	PFIN	PRET-1	466 \$
Marso International inc.	D115140	CI00	PRPA-1	10 \$
Menuiserie Bureau & Fils inc.	D114283	PSIFIN	PRSI-1	97 387 \$
Métal Plessis inc.	D111411	EX00	GAEF-1	2 489 \$
Métal Plessis inc.	D111816	IN00	GARP-1	4 375 \$
Métal Plessis inc.	D113705	FR00	GARP-1	4 813 \$
Métaux M.D. inc.	D114394	IN00	GARP-1	933 \$
Mirador Dna Design inc.	D107417	CI00	GARP-1	3 348 \$
Moulibois inc.	D049911	EC97	GARP-1	12 250 \$
Moulibois inc.	D102567	IN00	PRET-1	461 343 \$
NAD-TEC inc.	D106589	DPMECL	GARP-1	493 \$
NURA Canada inc.	D108682	FR00	PRPA-1	125 347 \$
Nutraceutiques Nutrapro inc.	D105415	CI00	GARP-1	6 004 \$
ORANGE Digital Systems inc.	D046075	PADD	PRPA-1	0 \$
P.L.C. inc.	D104487	CJ01	PRPA-1	42 500 \$
PBI Industries inc.	D107259	ME00IC	PRPA-1	250 203 \$
Pêcheries Norpro 2000 ltée	D113408	EX00	GAEF-1	180 \$
Pêcheries Port-Daniel inc.	D033220	ART7M1	PRET-1	35 \$
Placages Mégantic (PMI) inc. et Groupe Transforêt inc.	D112670	IN00	GARP-1	4 951 \$
Productions Absolu St-Laurent	D103625	EC02OB	GARP-1	1 268 \$
Resort Investors International, ULC	D029779	INTO	PRPA-1	(1 557) \$
Shacky Fabrication inc.	D105120	DPMECL	PRET-1	4 500 \$
Simco ltée	D027231	TOUR	PRTE-2	309 835 \$
Technologie Biolactis inc.	D104664	ME00IC	PRPA-1	632 447 \$
Technologies Ibex inc.	D032719	AQVI	PRTR-1	1 \$
Thermodelta inc.	D111468	IN00	GARP-1	5 785 \$
Tour à Tour Montérégie	D114802	ES02OB	PRET-1	36 831 \$
Triton Electronique inc.	D107773	PAIN	CAOR-1	27 457 \$
Versalab inc.	D110968	FR00	GARP-1	1 969 \$
Versalab inc.	D110969	EX00	GAEF-1	2 806 \$
Volfi International inc.	D052330	IN96	PRPA-1	(5) \$
Zytrax Communications inc.	D034658	PADT	PRPA-1	904 226 \$
Zytrax Communications inc.	D047009	PADT	PRPA-1	363 715 \$
				22 792 499 \$

Déboursements de garanties d'emprunt et d'engagement financier

Du 1^{er} avril 2008 au 28 février 2009

Nom de l'entreprise	# Dossier	Volet	Forme d'IF	Déboursements de garanties (recouvrements)
3092-2041 Québec inc. (Moteurs électriques Dubé)	D107690	EX00	GAEF-1	(12 855) \$
3395871 Canada inc.	D114163	EX00	GAEF-1	126 960 \$
3888932 Canada inc.	D112591	EX00	GAEF-1	45 523 \$
6926002 Canada inc.	D111282	IN00	GARP-1	24 396 \$
90619 Canada Limitée (Les Séchoirs de l'Est)	D107048	IN00	GARP-1	886 776 \$
90619 Canada Limitée (Les Séchoirs de l'Est)	D111112	IN00	GARP-1	137 110 \$
9064-3313 Québec inc.	D107273	IN00	GARP-1	159 052 \$
9064-3313 Québec inc.	D109654	EX00	GAEF-1	40 092 \$
9066-7486 Québec inc.	D114549	IN00	GARP-1	94 800 \$
9078-7284 Québec inc.	D100914	EX96	GAEF-1	72 905 \$
9103-0775 Québec inc.	D102934	DPME	GARP-1	14 366 \$
9103-0775 Québec inc.	D104808	DPME	GARP-1	14 371 \$
9114-3115 Québec inc. (Maestro Virtuel inc.)	D104507	DPME	GARP-1	8 346 \$
9122-4295 Québec inc.	D107274	IN00	GARP-1	299 967 \$
9131-9210 Québec inc. et 4126840 Canada inc.	D108804	IN00	GARP-1	5 262 \$
Advanced Aero Corp.	D109220	IN00	GARP-1	1 932 595 \$
Association Coopérative forestière de St-Louis (St-Omer)	D100244	EC97	GARP-1	30 423 \$
Automation MMC inc.	D112800	EX00	GAEF-1	352 453 \$
Automation MMC inc. et Gestion Ivan Stecko inc.	D113281	IN00	GARP-1	31 698 \$
Broderie MP inc.	D109907	EX00	GAEF-1	251 464 \$
Broderie MP inc.	D113993	CR00	GARP-1	74 423 \$
Capella Technologies, Coopérative de travail	D106969	EC02CO	GARP-1	19 794 \$
Centre intégré de travail, Coop de solidarité	D113746	EC02CO	GARP-1	48 275 \$
Chevrotech inc.	D106260	DPMECL	GARP-1	15 362 \$
Concentrés C.M.H. inc. (Les)	D051639	EX96	GAEF-1	328 321 \$
Concentrés C.M.H. inc. (Les)	D106937	CR00	GARP-1	(3 000) \$
Coopérative de travail Alutech Architectural	D105041	EC02CO	GARP-1	100 956 \$
Coopérative de travailleurs actionnaire de l'atelier Yvon Lanthier	D111907	EC02CO	GARP-1	110 747 \$
Coopérative de travailleurs du Sciage de la Tapani	D104959	EC02CO	GARP-1	15 404 \$
Coopérative de travailleurs en réadaptation de Québec	D106001	EC02CO	GARP-1	13 883 \$
Coopérative des travailleurs de la scierie Jos St-Amant	D109952	EC02CO	GARP-1	(169) \$
Corporation CNC Power inc.	D102900	DPME	GARP-1	(194) \$
Dubuc Mode de Vie inc.	D102777	EX00	GAEF-1	111 233 \$
Envirogyps inc.	D113013	CR00	GARP-1	207 411 \$
Envirogyps inc.	D114132	EX00	GAEF-1	120 409 \$
Équipements Alitech inc.	D106541	CR00	GARP-1	47 805 \$
Euro.K. inc.	D106293	CI00	GARP-1	(157) \$
Fabrications A. Ouellette inc.	D114635	RL05	GARP-1	46 915 \$
Finalu inc.	D110843	IN00	GARP-1	(737) \$
Focus Manufacture inc./Focus Manufacturing inc.	D101404	IN00	GARP-1	38 486 \$
Focus Manufacture inc./Focus Manufacturing inc.	D102088	IN00	GARP-1	30 460 \$
Fondation Alzheimer Vilar du Québec inc.	D108422	EC02OB	GARP-1	1 815 663 \$
Foraction Chili SA et Foraction Chili inc.	D049639	FA98CE	GARP-1	(4 607) \$
Forexeau inc.	D102792	IN00	GARP-1	(45) \$
Fromagerie de l'Alpage inc.	D103153	IN00	GARP-1	12 623 \$
Fromagerie de l'Alpage inc.	D105038	DPME	GARP-1	42 630 \$
Fromageries Jonathan inc.	D106245	DPME	GARP-1	2 208 \$
Gémofo inc.	D106010	CI00	GARP-1	111 599 \$
Gestion Technomarine International inc.	D110152	CR00	GARP-1	42 534 \$
Gestion Technomarine International inc.	D110427	EX00	GAEF-1	93 958 \$
Groupe Concept Pro T.I. inc.	D107257	IT00	GARP-1	112 327 \$
Groupe Contact Image inc.	D104451	CJ01	GARP-1	8 948 \$
Groupe VR2 inc.	D106134	CI00	GARP-1	45 863 \$
Industries Balcam inc. (Les)	D100890	EX96	GAEF-1	132 024 \$
Industries Perfection inc.	D110426	IN00	GARP-1	378 779 \$
Institut des Traditions Culinaires du Québec inc.	D112072	IN00	GARP-1	78 108 \$
Jepca inc.	D105230	IT00	GARP-1	32 577 \$
Laboratoire Cosmétique Globelle inc.	D105735	DPMECL	GARP-1	1 800 \$
Le Groupe de Gestion GCO inc., Groupe Conseil Omnitech inc. et Le Groupe Isac inc.	D110596	AS00	GARP-1	555 685 \$

				Tableau 3
				Déboursments de
				garanties
				(recouvrements)
Nom de l'entreprise	# Dossier	Volet	Forme d'IF	
Les Collections Raffinalla Ltée	D109877	EX00	GAEF-1	438 970 \$
Les Diamants du St-Laurent inc.	D105111	IN00	GARP-1	73 439 \$
Les Entreprises Golf Bizzz.com inc.	D105125	DPME	GARP-1	77 953 \$
Les Industries Rocand inc.	D115690	CR00	GARP-1	4 151 \$
Les Investissements Desmarais-Ouellette inc.	D106288	EX00	GAEF-1	25 169 \$
Les Meubles Mélinéa inc.	D115470	EX00	GAEF-1	90 000 \$
Les Produits M.F. Forest inc.	D103607	DPME	GARP-1	27 724 \$
Les Systèmes LP International inc.	D110820	CR00	GARP-1	197 340 \$
Logic Ticket inc.	D110476	CR00	GARP-1	16 006 \$
Logic Ticket inc.	D112749	CR00	GARP-1	60 410 \$
Lucratex inc.	D112334	CR00	GARP-1	123 234 \$
Lucratex inc.	D112335	EX00	GAEF-1	235 328 \$
Mawashi Équipements pour Arts Martiaux inc.	D104974	CR00	GARP-1	(17 153) \$
Menuiserie Bureau & Fils inc.	D115376	IN00	GARP-1	72 549 \$
Métal Plessis inc.	D111411	EX00	GAEF-1	273 978 \$
Métal Plessis inc.	D111816	IN00	GARP-1	125 549 \$
Métal Plessis inc.	D113705	FR00	GARP-1	117 049 \$
Moulibois inc.	D049911	EC97	GARP-1	642 433 \$
Nad-Tec inc.	D106589	DPMECL	GARP-1	13 849 \$
Nutraceutiques Nutrapro inc.	D105415	CI00	GARP-1	132 071 \$
Pega Précision inc.	D110228	RL05	GARP-1	301 448 \$
Placages Mégantic (PMI) inc. et Groupe Transforêt inc.	D112670	IN00	GARP-1	54 467 \$
Plancher Best Value inc.	D108710	IN00	GARP-1	(1 164) \$
Planchers Ancestral inc.	D105713	IN00	GARP-1	153 025 \$
Productions Absolu St-Laurent	D103625	EC02OB	GARP-1	78 950 \$
Robert Ribeyron Ltée	D102155	EX00	GAEF-1	212 907 \$
Seconair Ltée	D109852	CR00	GARP-1	399 126 \$
Technologies d'Alarmes Digitales inc.	D045207	CRIRR2	GARP-1	(3 056) \$
Techpro Engrenage inc.	D115982	PSPE	GARP-1	334 287 \$
Thermodelta inc.	D111468	IN00	GARP-1	233 010 \$
Tour à Tour Montérégie	D114803	EC02OB	GARP-1	51 087 \$
Tube Images inc.	D103442	CR00	GARP-1	(50 000) \$
Versalab inc.	D110968	FR00	GARP-1	51 912 \$
Versalab inc.	D110969	EX00	GAEF-1	144 825 \$
				13 994 880 \$
Déboursments relatifs à des garanties du programme				- \$
d'investissement en démarrage d'entreprise				13 994 880 \$

Renseignements particuliers

Étude des crédits 2009-2010

Question 37

Liste des sociétés dans lesquelles IQ détient une participation financière :

- a. pourcentage de participation;
- b. ventilation par région;
- c. nom des représentants d'IQ dans chacune des sociétés concernées;
- d. nombre d'emplois dans ces sociétés.


Réponse

La Société détient des participations sous forme d'actions ordinaires ou privilégiées et des parts dans des entreprises coopératives ou des sociétés en commandite. Les listes excluent les « actions d'une classe particulière » puisqu'elles sont non participantes, ne rapportent aucun dividende et ne comportent aucune date de rachat prévue.


Voir le tableau 1 en annexe pour la liste des participations financières sous forme de capital au 28 février 2009.

Liste des participations financières sous forme de capital au 28 février 2009

Tableau 1


<div> <div>  </div> </div>						
Nom de la société	Nom de la région administrative	Taux de participation actions ordinaires	Taux de participation actions privilégiées	Taux de participation parts sociales ou soc. en commandite	Nombre d'emplois dans l'entreprise ⁽¹⁾	Nom des représentants d'I.Q. au C.A.
Century Mining Corporation	Abitibi-Témiscamingue	0,0025%			150	Aucun représentant
Les Serres Coopératives de Guyenne	Abitibi-Témiscamingue			100,00%	60	Aucun représentant
ABK-Gaspésie inc.	Bas-Saint-Laurent		100,00%		29	Aucun représentant
Alimentation coop du Kamouraska	Bas-Saint-Laurent			69,00%	3	Aucun représentant
Témilac inc.	Bas-Saint-Laurent		100,00%		6	Aucun représentant
Viandes Kamouraska inc.	Bas-Saint-Laurent		33,00%		78	Aucun représentant
Galvacor Inc.	Capitale-Nationale		100,00%		22	Aucun représentant
Société de gestion Cap-aux-Pierres inc.	Capitale-Nationale	1,79%			20	Aucun représentant
Technocell inc.	Centre-du-Québec	18,66%			150	Aucun représentant
Coopérative de solidarité en développement durable de Bellechasse	Chaudière-Appalaches			81,00%	3	Aucun représentant
Coopérative funéraire des Deux Rives	Chaudière-Appalaches			41,66%	40	Aucun représentant
Métallurgie Castech inc. et Gestion Métallurgie Castech inc.	Chaudière-Appalaches		100,00%		25	Aucun représentant
Aluminerie Alouette Inc.	Côte-Nord		99,99%		626	Aucun représentant
Aluminerie Alouette Inc.	Côte-Nord		100,00%		626	Aucun représentant
Aluminerie Alouette Inc.	Côte-Nord		100,00%		626	Aucun représentant
Coopérative forestière St-Alphonse Deux-Rivières	Gaspésie-Îles-de-la-Madeleine			100,00%	70	Aucun représentant
Les Pêcheries Marinard Itée	Gaspésie-Îles-de-la-Madeleine	10,00%			316	Aucun représentant
Les Pêcheries Marinard Itée	Gaspésie-Îles-de-la-Madeleine		40,00%		316	Aucun représentant
2845-0245 QUEBEC INC. (Club Golf St-Michel-des-Saints)	Lanaudière	12,00%			11	Aucun représentant
Coopérative funéraire d'Autray	Lanaudière			29,46%	12	Aucun représentant
Groupe ADF inc.	Lanaudière	0,88%			101	Aucun représentant
Coopérative funéraire Brunet (COFUB)	Laurentides			100,00%	5	Aucun représentant
Trimag, S.E.C.	Laurentides			10,00%	120	Richard Guay
EDPHY INC. ET LES IMMEUBLES DE L'ACADEMIE	Laval	11,84%			193	Aucun représentant

Liste des participations financières sous forme de capital au 28 février 2009

 Nom de la société	Nom de la région administrative	Taux de participation actions ordinaires	Taux de participation actions privilégiées	Taux de participation parts sociales ou soc. en commandite	Nombre d'emplois dans l'entreprise ⁽¹⁾	Nom des représentants d'I.Q. au C.A.
Innodia inc.	Laval	39,77%			19	Aucun représentant
Scopcat (1996) inc.	Laval	25,00%			25	Aucun représentant
Technologie Biolactis inc.	Laval	57,89%			17	Aucun représentant
Conporec inc.	Montréal	3,39%			21	Aucun représentant
Conporec inc.	Montréal	3,39%			21	Aucun représentant
Coopérative de solidarité-santé de Contrecoeur	Montréal			100,00%	3	Aucun représentant
A.R.T.I. VISION INC. ET VISION R-4 CANADA	Montréal		100,00%		99	Aucun représentant
Corporation de commercialisation des centres d'appels du Québec CCCQ	Montréal		100,00%		N/D	Aucun représentant
CORPORATION INTERNATIONALE DATACASTING	Montréal	0,08%			222	Aucun représentant
CORPORATION INTERNATIONALE DATACASTING	Montréal	2,94%			222	Aucun représentant
CORPORATION INTERNATIONALE DATACASTING	Montréal	4,41%			222	Aucun représentant
CORPORATION INTERNATIONALE DATACASTING	Montréal	5,88%			N/D	Michèle Labelle
FONDS DE DEVELOPPEMENT EMPLOI-MONTRÉAL	Montréal		36,53%		N/D	Michèle Labelle
FONDS DE DEVELOPPEMENT EMPLOI-MONTRÉAL	Montréal		100,00%		102	Aucun représentant
Le Devoir Inc.	Montréal		100,00%		52	Aucun représentant
Les Laboratoires Quélab Inc.	Montréal				4	Aucun représentant
Les système Bus inc.	Montréal	6,84%			211	Aucun représentant
Mitec Télécom inc.	Montréal	3,44%			60	Aucun représentant
Octasic Inc.	Montréal	0,73%			115	Aucun représentant
Priva Sport Inc., Joff International Inc. et Priva Sport Inc. (USA)	Montréal		100,00%		175	Aucun représentant
Ressources MSV 2007 Inc.	Montréal	12,00%			35	Aucun représentant
Technologies Alis inc.	Montréal	0,30%			6	Aucun représentant
Pleurs Bonnier inc.	Outaouais		100,00%		275	Aucun représentant
Coopérative forestière Laterrière	Saguenay-Lac Saint-Jean			100,00%	275	Aucun représentant
Coopérative forestière Laterrière	Saguenay-Lac Saint-Jean			100,00%	275	Aucun représentant

Liste des participations financières sous forme de capital au 28 février 2009

Tableau 1

 Nom de la société	Nom de la région administrative	Taux de participation actions ordinaires	Taux de participation actions privilégiées	Taux de participation parts sociales ou soc. en commandite	Nombre d'emplois dans l'entreprise ⁽¹⁾	Nom des représentants d'I.Q. au C.A.
Coopérative funéraire de Chicoutimi	Saguenay-Lac Saint-Jean			100,00%	7	Aucun représentant
Industries T.L.T. inc.	Saguenay-Lac Saint-Jean		100,00%		88	Aucun représentant
Industries T.L.T. inc.	Saguenay-Lac Saint-Jean		100,00%		88	Aucun représentant
Pan-O-Starr inc.	Saguenay-Lac Saint-Jean		100,00%		76	Aucun représentant
N/D : Données non disponibles dans les systèmes corporatifs car non requises au moment de l'autorisation.						

(1) Selon les données fournies par l'entreprise

Renseignements particuliers

Étude des crédits 2009-2010

Question 38

Liste de toutes les décisions prises en vertu de l'article 28 de la Loi sur IQ, indiquant pour 2008-2009 :

- a) l'entreprise;
- b) le type d'aide;
- c) le montant octroyé et le coût total des projets;
- d) le nombre d'emplois créés.

Réponse

Voir tableau en annexe

LISTE DES DÉCISIONS PRISES EN VERTU DE L'ARTICLE 28 DE LA LOI

Période du 1er avril 2008 au 28 février 2009 (11 mois)

NOM DE L'ENTREPRISE	CODE VOLET	NATURE DE L'INTERVENTION	NOMBRE D'INTERVENTIONS FINANCIÈRES	MONTANT AUTORISÉ	MONTANT PROJET	NOUVEAUX EMPLOIS DÉCLARÉS	EMPLOIS SAUVEGARDES
Alcoa Ltée	AR28MG	Prise en charge d'intérêt sur un prêt de 228 M\$	1		1 200 000 000 ¹	0	1 450
Alcoa Ltée	AR28MG	Garantie de prêt	1	228 000 000 \$			
Station Mont-Tremblant S.E.C. ²	AR28MG	Contribution financière non remboursable	1	32 000 000 \$	254 000 000 \$	0	0
Pratt & Whitney Canada Cie	AR28MG	Contribution financière non remboursable	1	122 300 000 \$	575 300 000 \$	565	0
Pratt & Whitney Canada Cie	AR28MG	Contribution remboursable par redevances portant intérêt	1	125 000 000 \$	360 462 000 \$	0	453
Xunlight Québec Solaire inc. ³	AR28MP	Contribution financière non remboursable	1	2 000 000 \$	32 250 000 \$ ⁴	229	0
Xunlight Québec Solaire inc.	AR28MP	Garantie de prêt	1	11 900 000 \$			
Xunlight Québec Solaire inc.	AR28MP	Contribution remboursable par redevances ne portant pas intérêt	1	4 000 000 \$			
TOTAL			8	525 200 000 \$	2 422 012 000 \$	794	1 903

Note 1 : Les interventions financières octroyées à Alcoa Ltée sont toutes liées au même projet.

Note 2 : Des discussions sont en cours avec l'entreprise afin de préciser la ventilation des dépenses admissibles. Lorsque ces discussions seront complétées, le dossier sera présenté au conseil d'administration d'Investissement Québec pour approbation.

Note 3 : La lettre d'offre n'a pas été acceptée par l'entreprise car cette dernière est à revoir l'ensemble de son projet.

Note 4 : Les interventions financières octroyées à Xunlight Québec Solaire inc. sont toutes liées au même projet.

Légende des codes volet

AR28MG : Mandats gouvernementaux qui ne sont pas financés dans les enveloppes PASI ou Entente auxiliaire (dossiers où IQ détermine les conditions de l'aide pour le gouvernement, généralement après qu'un décret ait été adopté)

AR28MP : Mandats gouvernementaux décidés par le gouvernement et financés dans l'enveloppe du PASI

Question 39

Sommes obtenues par IQ en 2008-2009 à la suite de la tarification des services.

Réponse

SOMMES OBTENUES PAR INVESTISSEMENT QUÉBEC
(SUITE À LA TARIFICATION DE SES SERVICES)

REVENUS	RÉEL AU
	28 février 2009 ²
	(000 \$)
Honoraires de garantie	31 212
Commissions d'engagement	6 074
Honoraires d'attestation et de certification (Mesures fiscales)	3 951
Honoraires d'amendement	288
Honoraires professionnels	352
Honoraires du gouvernement – CFRC ¹	77
Pénalités	3
Total	41 957

1 : Contributions financières à remboursement conditionnel (10% des sommes perçues)

2 : Selon les conventions comptables d'Investissement Québec

Renseignements particuliers

Étude des crédits 2009-2010

Question 40

Concernant le programme d'appui stratégique à l'investissement (PASI), identifier les sommes allouées (totales et ventilées) par région en 2007-2008. Inclure la liste des entreprises ayant reçu une aide financière et le montant reçu.

Réponse

AUTORISATIONS 2007-2008 (AU 31 MARS 2008)

RÉGION	ENTREPRISE	(M \$)		TYPE
		COÛT DU PROJET	AIDE FINANCIÈRE AUTORISÉE	
MONTRÉAL	Aero Toy Store Montreal Completion Center	7,9	1,6	Prêt sans intérêt
	Air Data Inc.	11,5	1,0	Remboursable sur redevances
	Créances Garanties du Canada Ltée	15,2	0,8	Prêt sans intérêt
	Exeltech Aerospatiale Inc.	20,3	1,9	Non remboursable
	IMP Group Limited (Innotech)	14,2	2,7	Prêt sans intérêt
	Ipex Inc.	8,5	0,6	Non remboursable
	Mabe Canada Inc.	45,6	5,5	Non remboursable
	Mechtronix Systems Inc.	18,9	5,0	Prêt
	Rolls-Royce Canada Limitée	19,4	2,4	Non remboursable
	System Haivision Inc.	4,5	0,7	Prêt
	Exeldor Coopérative Avicole	22,9	4,0	Prêt sans intérêt
CHAUDIÈRES-APPALACHES	Granirex Inc	20,6	1,0	Non remboursable
	Groupe Volvo Canada (Prevost Car)	176,0	13,0	Non remboursable
	Société Mondo América Inc.	8,2	1,5	Prêt sans intérêt
LAVAL	Pratt & Whitney Canada Inc.	94,5	7,5	Non remboursable
	Sonaca NMF Canada Inc.	17,0	2,0	Prêt sans intérêt
	Trimag S.E.C.	15,9	7,5	Prêt
LAURENTIDES	6894488 Canada Inc.	24,5	7,0	Garantie de prêt
	Baxters Canada Inc.	27,8	4,5	Prêt sans intérêt
	Camoplast Inc.	20,0	3,0	Prêt sans intérêt
	Imprimeries Trancontinental S.E.N.C.	31,4	1,3	Prêt sans intérêt
	Les services alimentaires Delta Dailyfood (Canada) Inc.	41,9	6,2	Prêt sans intérêt
	S.C. Johnson et Fils Ltée	21,4	4,0	Prêt sans intérêt
MONTÉRÉGIE	Yves Rocher Amérique du Nord Inc.	6,0	0,9	Non remboursable
	Sopuren Inc.	10,7	0,7	Non remboursable
CENTRE-DU-QUÉBEC	Twin Rivers Technologies (ETGO)	153,0	20,0	Prêt sans intérêt
TOTAL	26 entreprises	857,8	106,3	

Renseignements particuliers

Étude des crédits 2009-2010

Question 41

Concernant l'annonce faite le 1^{er} mai 2008 quant à l'implantation au Québec de Morgan Stanley. État de situation quant à l'investissement prévu de plus de 200 millions \$ et quant aux 500 emplois annoncés à ce moment. Nombre des emplois qui ont été transférés de Compuware à Morgan Stanley.

Réponse

ÉTAT DE SITUATION

En mai 2008, suite à l'ouverture de la filiale, Morgan Stanley a embauché 165 employés qui travaillaient chez Compuware dans le cadre d'un contrat d'impartition entre les deux sociétés.

La filiale de Montréal compte 213 employés en date du 1^{er} avril 2009. Quant au nombre d'emplois, la société se qualifiera au CDAE, le nombre d'emplois requis étant de six au minimum.

Par ailleurs, suite au séminaire organisé par I-Q le 14 octobre 2008 entre les universités et les dirigeants de Morgan Stanley, ces derniers ont engagé un processus de discussion avec les quatre universités de Montréal en vue de recruter des employés de haut niveau de type PhD et post doctorat. Ce processus est toujours en cours.

Les dirigeants de Morgan Stanley pensent que Montréal est en bonne position par rapport à l'ensemble des activités globales et réaffirment qu'ils restent confiants par rapport à leurs engagements.

Question 42

Bilan des mesures fiscales pour les régions ressources pour l'année 2008-2009. Pour chacune des mesures comprises dans la stratégie des régions ressources (mesures en vigueur avant le budget 2008-2009 et mesures annoncées dans le budget 2008-2009), nombre d'entreprises s'étant prévaluées de la mesure et coût fiscal de la mesure. Déclinaison par région.

Réponse

Cette question sera répondue par le ministère des Finances.

Renseignements particuliers

Étude des crédits 2009-2010

Question 43

État de situation détaillé pour l'année 2008-2009 concernant la mise en place des Fonds d'intervention économique régional (FIER) en spécifiant pour les quatre volets (FONDS-soutien, FIER-régions, FIER-partenaires) :

- les FIER qui sont actuellement en place par région;
- les sommes gouvernementales investies et les sommes des partenaires;
- les demandes d'accréditation qui sont actuellement à l'étude;
- le nombre et le nom des entreprises qui, à ce jour, ont reçu une aide financière, le montant de l'aide et nombre d'emplois créés.

Réponse

ÉTAT DE SITUATION – FIER PARTENAIRES

- LES FONDS D'INVESTISSEMENTS (SECTORIELS ET PRÉDÉMARRAGE) QUI ONT FAIT L'OBJET D'UN INVESTISSEMENT DE FIER PARTENAIRES, S.E.C. ET QUI SONT ACTUELLEMENT EN PLACE AU QUÉBEC AU 28 FÉVRIER 2009.
- LES SOMMES INVESTIES PAR FIER PARTENAIRES (IQ FIER INC., FONDS FTQ, CAPITAL RÉGIONAL ET COOPÉRATIF DESJARDINS, FONDATION CSN) ET LES SOMMES DES AUTRES INVESTISSEURS.

FONDS D'INVESTISSEMENTS EN OPÉRATION	AUTRES INVESTISSEURS	FIER PARTENAIRES, S.E.C. (QUOTE-PARTS) 90/180 IQ FIER inc. 50/180 Fonds FTQ 25/180 C.R.C.D. 15/180 Fondation CSN
Fonds Propulsion III, s.e.c. Fonds sectoriel en technologie de l'information de 75 M\$. Les stades visés sont le démarrage et les compagnies qui sont à l'étape de lever leur première ronde de financement. Les investissements minimums au Québec seront de 30 M \$.		
	65 000 000 \$	10 000 000 \$
Capital St-Laurent (Garage Technology Ventures Canada, L.P.) Fonds sectoriel en technologie de l'information de 50 M\$. Les stades visés sont l'amorçage, le démarrage et le premier stade de développement. Les investissements minimums au Québec seront de 30 M \$.		
	25 791 000 \$	7 209 000 \$
Fonds Brightspark II, s.e.c. Fonds sectoriel en technologie de l'information de 60,5 M\$. Les stades visés sont l'amorçage et le démarrage. Les investissements minimums au Québec sont de 15 M\$.		
	55 500 000 \$	5 000 000 \$
Fonds AgeChem Venture Fund L.P. Fonds sectoriel en biotechnologie de 65 M\$. Les investissements minimums au Québec seront de 30 M\$.		
	55 000 000 \$	10 000 000 \$
Fonds CTI Sciences de la vie, s.e.c. Fonds sectoriel en biotechnologie de 100 M\$. Les investissements minimums au Québec seront de 37,5 M\$. L'investissement de FIER Partenaires est de 25 M\$ dont 15 M\$ proviennent du volet « prédémarrage ». La clôture liée à la portion « prédémarrage » de 15 M\$ a été effectuée en mars 2007.		
	75 000 000 \$	25 000 000 \$
Fonds Go Capital, s.e.c. Fonds de prédémarrage de 100 M\$ (incluant « side car » avec la BDC) en technologie de l'information et en biotechnologie. L'investissement de FIER Partenaires, s.e.c. est de 25 M\$. Les investissements seront tous au Québec.		
	75 000 000 \$	25 000 000 \$

Question **43** Suite

Réponse :

FONDS D'INVESTISSEMENTS EN OPÉRATION	AUTRES INVESTISSEURS	FIER PARTENAIRES, S.E.C. (QUOTE-PARTS) 90/180 IQ FIER inc. 50/180 Fonds FTQ 25/180 C.R.C.D. 15/180 Fondation CSN
Fonds Rho Canada de risque, s.e.c. Fonds sectoriel en TI d'environ 100 M\$ incluant le fonds parallèle américain. Les investissements au Québec seront de 30 M\$. L'investissement de FIER Partenaires, s.e.c. est de 10 M\$.		
	90 000 000 \$	10 000 000 \$
Fonds iNovia (anciennement MSBI) Fonds sectoriel en TI et biotech. Les investissements au Québec sont de 30 M\$. L'investissement de FIER Partenaires s.e.c. est de 25 M\$ (10 M\$ sectoriel et 15 M\$ pré-démarrage).		
	82 000 000 \$	25 000 000 \$
Fonds Novacap Industries II Fonds sectoriel dans le domaine industriel de 400 M\$.		
	390 000 000 \$	10 000 000 \$
Fonds Novacap Industries III Fonds sectoriel en technologie de l'information et des communications de 165 M\$.		
	155 000 000 \$	10 000 000 \$
Enveloppe prévue pour des projets structurants et les dépenses d'opération		42 791 000 \$
TOTAL (\$)	1 068 291 000 \$	180 000 000 \$
TOTAL (Nombre de fonds)	10	10

C. LES DEMANDES D'ACCREDITATION QUI SONT ACTUELLEMENT À L'ÉTUDE SE RÉPARTISSENT COMME SUIVANT :

Le gestionnaire du fonds rencontre régulièrement de nouveaux promoteurs. À ce moment, aucun projet structurant n'est présentement sous analyse.

D. LE NOMBRE D'ENTREPRISES QUI À CE JOUR ONT REÇU UNE AIDE FINANCIÈRE ET LE MONTANT DE L'AIDE.

Selon les dernières données disponibles soit au 30 septembre 2008, les 10 fonds ont investi dans 49 entreprises au Québec.

FIER-RÉGIONS et FONDS-SOUTIEN

Réponse a : voir tableau 1 et 2 (les FIER actuellement en place par région)

Réponse b : voir tableau 1 et 2 (les sommes gouvernementales investies et les sommes des partenaires)

Réponse c : voir tableau 3 (les demandes d'accréditation actuellement à l'étude)

Réponse d : voir tableau 4 (le nom et le nombre des entreprises qui, à ce jour, ont reçu une aide financière, le montant de l'aide et le nombre d'emplois créés)

ÉTAT DE SITUATION
au 28 février 2009

Tableau 1

FIER-RÉGIONS						
No région	Nom région	30 FIER-RÉGIONS (régions/accrédités/annoncés)	Date de clôture ⁽¹⁾	Contribution du gouvernement du Québec	Contribution du secteur privé	Fonds Total
				(M\$)	(M\$)	(M\$)
01	Bas St-Laurent	FIER-Innov-Action	2007-06-29	4,00	2,00	6,00
01	Bas St-Laurent	FIER-Témiscouatain	2007-08-22	3,33	1,67	5,00
02	Saguenay-Lac-Saint-Jean	FIER-Saguenay Lac Saint-Jean	2006-02-23	10,00	5,00	15,00
02	Saguenay-Lac-Saint-Jean	FIER-Boréal 02	2006-09-13	10,00	5,00	15,00
03	Capitale-Nationale	FIER-Cap Diamant	2005-06-20	10,00	5,00	15,00
03	Capitale-Nationale	FIER-Succès	2005-10-07	10,00	5,00	15,00
04	Mauricie	FIER-Mauricie	2007-06-01	3,00	1,50	4,50
05	Estrie	FIER-Région d'Asbestos	2005-06-10	3,30	1,65	4,95
05	Estrie	FIER-Croissance Durable	2005-12-22	10,00	5,00	15,00
05	Estrie	FIER-Innovation Durable	2007-04-10	10,00	5,00	15,00
06	Montréal	FIER-CPVC-Montréal	2005-12-21	10,00	5,00	15,00
06	Montréal	FIER-ID	2006-02-22	10,00	5,00	15,00
07	Outaouais	FIER-Écho Capital Outaouais	2007-01-24	10,00	5,00	15,00
08	Abitibi-Témiscamingue	FIER-Temabi	2005-12-14	4,93	2,47	7,40
09	Côte-Nord	FIER-Côte-Nord	2006-08-23	6,00	3,00	9,00
10	Nord-du-Québec					
11	Gaspésie-Îles-de-la-Madeleine	FIER-Îles-de-la-Madeleine	2006-08-28	1,30	0,65	1,95
11	Gaspésie-Îles-de-la-Madeleine	FIER-Gaspésie	2008-01-24	3,33	1,67	5,00
12	Chaudière-Appalaches	FIER-Beauceron	2005-08-03	10,00	5,00	15,00
12	Chaudière-Appalaches	FIER-Région de Thetford	2005-10-25	2,02	1,00	3,02
12	Chaudière-Appalaches	FIER-Montmagny-L'Islet	2006-08-04	3,33	1,67	5,00
13	Laval	FIER-Ville-Marie	2005-12-21	10,00	5,00	15,00
14	Lanaudière	FIER-Les Moulins	2006-05-03	3,33	1,67	5,00
14	Lanaudière	FIER-Lanaudière	2008-04-15	3,33	1,67	5,00
15	Laurentides	FIER-Carrefour-Capital	2006-08-08	10,00	5,00	15,00
16	Montréal	FIER-Longueuil	2007-02-02	10,00	5,00	15,00
16	Montréal	FIER-Montestrie Capital	2005-11-10	4,73	2,37	7,10
16	Montréal	FIER-Haut-St-Laurent	2005-09-29	1,00	0,50	1,50
16	Montréal	F.I.E.R.T.É. (Haut-Richelieu)	2005-12-09	2,96	1,48	4,44
16	Montréal	FIER-Bas-Richelieu	2006-06-16	3,24	1,62	4,86
17	Centre-du-Québec	FIER-Centre-du-Québec	2007-01-25	6,00	3,00	9,00
		TOTAL : 30 FIER-RÉGIONS		189,13	94,59	283,72
		ENVELOPPE GLOBALE		192,00 ⁽²⁾		
		SOLDE		2,87		

(1) Les FIER-RÉGIONS qui ont été clôturés peuvent recevoir des projets, car la mise de fonds initiale a été effectuée.

(2) 6 M\$ ont été transférés de l'enveloppe des FONDS-SOUTIEN vers l'enveloppe des FIER-RÉGIONS, pour un total de 192 M\$ pour les FIER-RÉGIONS.

ÉTAT DE SITUATION
au 28 février 2009

Tableau 2

FONDS-SOUTIEN						
No région	Nom région	13 FONDS-SOUTIEN (régions/accrédités/annoncés)	Date de clôture ⁽¹⁾	Contribution du gouvernement du Québec	Contribution du milieu	Fonds Total
				(M\$)	(M\$)	(M\$)
01	Bas St-Laurent	Fonds-soutien Bas-Saint-Laurent	2007-04-11	2,00	1,00	3,00
02	Saguenay-Lac-Saint-Jean	Fonds-soutien Saguenay-Lac-St-Jean	2005-10-20	2,00	1,00	3,00
03	Capitale-Nationale	Fonds-soutien des MRC Capitale-Nationale	2006-06-09	2,00	1,00	3,00
04	Mauricie	Fonds-soutien Mauricie	2006-05-09	2,00	1,00	3,00
05	Estrie	Fonds-soutien Estrie	2006-10-26	2,00	1,00	3,00
06	Montréal	Fonds-soutien Montréal	2007-11-30	2,00	1,00	3,00
07	Outaouais	Fonds-soutien Outaouais	2006-03-29	2,00	1,00	3,00
08	Abitibi-Témiscamingue	Fonds-soutien Abitibi-Témiscamingue	2006-03-15	2,00	1,00	3,00
09	Côte-Nord	Fonds-Soutien Côte-Nord	2007-04-11	2,00	1,00	3,00
10	Nord-du-Québec	Fonds-soutien Nord-du-Québec (Baie-James)	2007-12-19	2,00	1,00	3,00
10	Nord-du-Québec	Fonds-soutien Nunavik	2005-12-16	2,00	1,00	3,00
11	Gaspésie-Îles-de-la-Madeleine					
12	Chaudière-Appalaches					
13	Laval	Fonds-soutien Laval	2005-11-03	2,00	1,00	3,00
14	Lanaudière					
15	Laurentides					
16	Montréal	Fonds-soutien Montérégie (Longueuil)	2005-07-28	2,00	1,00	3,00
16	Montréal	Fonds-soutien Relève	2008-05-16	2,00	1,00	3,00
17	Centre-du-Québec					
		TOTAL : 14 FONDS-SOUTIEN		28,00	14,00	42,00
		ENVELOPPE GLOBALE		36,00 ⁽²⁾		
		SOLDE		8,00		

(1) Les FONDS-SOUTIEN qui ont été clôturés peuvent recevoir des projets, car la mise de fonds initiale a été effectuée.

(2) 6 M\$ ont été transférés de l'enveloppe des FONDS-SOUTIEN vers l'enveloppe des FIER-RÉGIONS, laissant une enveloppe de 36 M\$ pour les FONDS-SOUTIEN.

ÉTAT DE SITUATION des FIER-RÉGIONS au 28 février 2009
Processus d'accréditation par région administrative

Régions administratives	FIER clôturés ⁽¹⁾	(M \$)	FIER accrédités ⁽¹⁾	(M \$)	Demandes reçues	(M \$)	Commentaires	TOTAL
01 Bas-Saint-Laurent	FIER Témiscouatain	3,33					Clôture effectuée le 22 août 2007.	
	FIER Innov-Action	4					Clôture effectuée le 29 juin 2007.	
	Sous-total:	7,33		0		0		7,33
02 Saguenay-Lac-St-Jean	FIER Boréal 02	10					Clôture effectuée le 13 septembre 2006.	
	FIER Saguenay-Lac-St-Jean	10					Clôture effectuée le 23 février 2006.	
	Sous-total:	20		0		0		20
03 Capitale-Nationale	FIER Cap Diamant	10					Clôture effectuée le 20 juin 2005.	
	FIER Succès	10					Clôture effectuée le 7 octobre 2005.	
	Sous-total:	20		0		0		20
04 Mauricie	FIER Mauricie	3					Clôture effectuée le 1er juin 2007.	
	Sous-total:	3		0		0		3
05 Estrie	FIER Région d'Asbestos	3,30					Clôture effectuée le 10 juin 2005	
	FIER Croissance Durable	10					Clôture effectuée le 22 décembre 2005	
	FIER Innovation Durable	10					Clôture effectuée le 10 avril 2007	
	Sous-total:	23,30		0		0		23,3
06 Montréal	FIER CPVC-Montréal	10					Clôture effectuée le 21 décembre 2005	
	FIER ID	10					Clôture effectuée le 22 février 2006	
	Sous-total:	20		0		0		20
07 Outaouais	FIER Outaouais	10					Clôture effectuée le 24 janvier 2007	
	Sous-total:	10		0		0		10

Tableau 3

Régions administratives	FIER clôturés ⁽¹⁾	(M \$)	FIER accrédités ⁽¹⁾	(M \$)	Demandes reçues	(M \$)	Commentaires	TOTAL
08 Abitibi-Témiscamingue	FIER Temabi	4,93					Clôture effectuée le 14 décembre 2005.	
	Sous-total:	4,93		0		0		4,93
09 Côte-Nord	FIER Côte-Nord	6					Clôture effectuée le 23 août 2006.	
					FIER Premières Nations	0	Demande pour un fonds de 30 M\$ (15 M\$ IQ FIER inc.)	
							Enveloppe budgétaire distincte	
	Sous-total:	6		0		0		6
10 Nord-du-Québec								
	Sous-total:	0		0		0		0
11 Gaspésie/ Îles-de-la-Madeleine	FIER Gaspésie	3,33					Clôture effectué le 24 janvier 2008.	
	FIER Îles-de-la-Madeleine	1,3					Clôture effectuée le 28 août 2006.	
	Sous-total:	4,63		0		0		4,63
12 Chaudière-Appalaches	FIER Beauceron	10					Clôture effectuée le 3 août 2005.	
	FIER Région de Thetford	2,02					Clôture effectuée le 25 octobre 2005.	
	FIER Montmagny-L'Islet	3,332					Clôture effectuée le 4 août 2006.	
	Sous-total:	15,35		0		0		15,352
13 Laval	FIER Ville-Marie	10					Clôture effectuée le 21 décembre 2005.	
	Sous-total:	10		0		0		10
14 Lanaudière	FIER Les Moulins	3,33					Clôture effectuée le 3 mai 2006.	
	FIER Lanaudière	3,33					Clôture effectué le 15 avril 2008.	
	Sous-total:	6,66		0		0		6,66
15 Laurentides	FIER Carrefour-Capital	10					Clôture effectuée le 8 août 2006.	
	Sous-total:	10		0		0		10

Tableau 3

Régions administratives	FIER clôturés ⁽¹⁾	(M \$)	FIER accrédités ⁽¹⁾	(M \$)	Demandes reçues	(M \$)	Commentaires	TOTAL
16 Montérégie							Clôture effectuée le 10 novembre 2005.	
	FIER Montestrie Capital	4,73					Clôture effectuée le 29 septembre 2005.	
	FIER Haut-St-Laurent	1					Clôture effectuée le 9 décembre 2005.	
	F.I.E.R.T.É. Haut-Richelieu	2,96					Clôture effectuée le 02 février 2007	
	FIER Longueuil	10					Clôture effectuée le 16 juin 2006.	
	FIER Bas-Richelieu	3,25						
Sous-total:		21,94		0		0		21,94
17 Centre-du-Québec							Clôture effectuée le 25 janvier 2007.	
	FIER Centre-du-Québec	6						
Sous-total:		6		0		0		6
TOTAL (M\$)		189,1		0		0		189,1
TOTAL (Nombre de fonds)		30	Fonds constitués	0		1	Demande en traitement	31

* Tous les FIER-Régions ont été annoncés

RENSEIGNEMENTS SUR LES FIER-RÉGIONS ET FONDS-SOUTIEN

Tableau 4

Tous les fonds sont accrédités au 28 février 2009*

Fonds clôturés au 28 février 2009 (Fonds en opération)

IQ-FIER	Nbre de fonds clôturés	Montant engagé ⁽¹⁾			Montant décaissé ⁽²⁾	Investissements réalisés par les fonds			
		Contribution gouvernementale M\$	Contribution du milieu et du secteur privé M\$	Capitalisation totale M\$	Montant décaissé total M\$	Montant autorisé M\$	Nbre de placements	Nbre d'emplois créés	Nbre d'emplois maintenus
		au 28 février 2009			au 28 février 2009	au 31 décembre 2008		au 31 décembre 2008	
FIER-RÉGIONS	30	189,1	94,6	283,7	214,8	129,4	213	1893	4942
FONDS-SOUTIEN	14	28,0	14,0	42,0	42,0	8,6	54	215	482
TOTAL Fonds régionaux	44	217,1	108,6	325,7	256,8	138,0	267	2108	5424
		67%	33%	100%					

SOURCE: Investissement Québec

(*) : Une somme de 6 millions a été transférée du FONDS-Soutien (CRE) au FIER-Régions en novembre 2008.

(1) : Ce montant représente l'apport de capital d'IQ FIER inc., du milieu et du privé, le décaissement s'effectuant sur une période d'environ trois ans.

(2) : Ce montant correspond aux sommes versées par IQ FIER inc., par le milieu et le privé, aux FIER-RÉGIONS et aux FONDS-SOUTIEN.

DÉTAILS DES INVESTISSEMENTS RÉALISÉS PAR LES FIER-RÉGIONS¹ Tableau 4A

Régions	Nom du FIER-Régions	Nom de l'entreprise	Montant autorisé	Nb d'emplois créés
01	Bas St-Laurent	FIER-Témiscouatain	Glendyne inc.	0
		1	750 000 \$	0
01	Bas St-Laurent	FIER-Innov-Action	Les Fabrications T.J.D. inc.	0
		6338925 Canada inc. (Net Parking.net)	500 000 \$	2
		TopTent inc.	500 000 \$	0
		3	1 750 000 \$	2
02	Saguenay-Lac-Saint-Jean	FIER-Saguenay-Lac-Saint-Jean	9132-1430 Québec inc. (SKL Aluminium Technologie)	3
		Chaîne Gradée inc.	330 000 \$	4
		Bois Noraspen inc.	300 000 \$	33
		Construction Proco inc.	600 000 \$	24
		9055-3876 Québec inc. (Les Chocolats Lulu inc.)	200 000 \$	4
		Développement Alixium inc.	342 125 \$	4
		Biolactis Productions inc.	1 000 000 \$	7
		Industries T.L.T. inc.	1 000 000 \$	79
		9179-1228 Québec inc. (Salle de spectacle Opéra)	355 000 \$	5
		Groupe Giroux-Maçonnex inc.	1 000 000 \$	0
		Les Systèmes ADEX inc.	1 000 000 \$	0
		4145275 Canada inc. (Chlorophylle H.Tech)	450 000 \$	0
		Concept Santavie inc.	250 000 \$	7
		Fromagerie St-Fidèle inc.	480 000 \$	0
		Transfo-Gypse inc.	1 000 000 \$	40
		9126-3764 Québec inc. (Centre de Tri)	217 000 \$	8
		16	8 774 125 \$	218
02	Saguenay-Lac-Saint-Jean	FIER-Boréal 02	Les Systèmes BUS inc.	6
		Zoommed inc.	300 000 \$	6
		Parabris inc.	1 000 000 \$	4
		Ranaz Corporation	630 500 \$	15
		Taimi R&D inc.	750 000 \$	0
		Bureau Canadien d'investigation & Ajustement (CBIA) inc.	1 000 000 \$	20
		B3CG Interconnect inc.	1 000 000 \$	0
		Pixman	1 000 000 \$	15
		8	6 055 500 \$	66
03	Capitale-Nationale	FIER-Cap Diamant	Atrium Innovations inc.	0
		Solutions Extenway inc.	300 000 \$	16
		Adsero inc.	750 000 \$	0
		Ambrillia Biopharma inc.	500 000 \$	16
		Systèmes Intertrade inc.	520 000 \$	2
		Amadeus international inc.	550 000 \$	0
		Groupe Odesia inc.	1 000 000 \$	36
		Sigma Industries inc.	1 000 000 \$	50
		Lyrtech inc.	1 000 000 \$	10
		Power Tech inc.	1 000 000 \$	5
			Opsens inc.	3

03	Capitale-Nationale	FIER-Cap Diamant (suite)	Technologies D-Box inc.	500 000 \$	4
			Victhom Bionique Humaine	499 975 \$	0
			Arura Pharma inc.	500 000 \$	11
			AudiSoft Technologie inc.	375 000 \$	0
			IPerceptions inc.	450 000 \$	12
			Médicago	250 000 \$	3
			17	10 174 975 \$	168

03	Capitale-Nationale	FIER-Succès	Groupe Conseil Omnitech inc.	1 000 000 \$	0
			Entreprises Boily et Fils inc.	500 000 \$	0
			RFAD inc.	290 000 \$	6
			Biocad médical inc.	1 000 000 \$	19
			Lensvector inc.	945 099 \$	7
			Coveo Solutions inc.	1 000 000 \$	44
			IPerceptions inc.	517 100 \$	2
			Fortsum Solutions d'affaires	1 000 000 \$	2
			Groupe Voxco inc.	1 000 000 \$	0
			Amadeus international inc.	550 000 \$	0
			9100-1420 Québec inc.	287 500 \$	5
			Réflex Photonique inc.	1 000 000 \$	2
			Audiokinetic inc.	500 000 \$	0
			Axes Network Solution inc.	1 000 000 \$	2
			14	10 589 699 \$	89

04	Mauricie	FIER-Mauricie	Technologique Industrielle Inc. (P.T.I.)	250 000 \$	5
			1	250 000 \$	5

05	Estrie	FIER-Région d'Asbestos	Groupe VR2 inc.	600 000 \$	5
			Usinage Pro-24 inc.	285 000 \$	8
			Polylab-Expert inc.	650 000 \$	0
			MX Windsor inc.	300 000 \$	0
			Biocardel SM inc.	600 000 \$	20
			9002-2120 Québec inc. (Moûts de POM)	600 000 \$	13
			Les Laboratoires LTI inc.	100 000 \$	0
			Biocardel Québec inc.	475 000 \$	9
			Mirazed inc.	600 000 \$	5
			Groupe Poly M2 Inc	350 000 \$	0
			Natart Juvénile Inc	300 000 \$	0
			11	4 860 000 \$	60

05	Estrie	FIER-Croissance Durable	3RV Environnement inc.	175 000 \$	3
			Rotoplast 2000 inc.	698 000 \$	2
			Endurance Nutrition inc.	450 026 \$	1
			Les Composites Motion inc.	400 000 \$	2
			Prestige Télécom inc.	1 000 000 \$	20
			Odotech inc.	625 000 \$	0
			Recyclage ÉcoSolutions inc.	668 750 \$	20
			AEF Global inc.	500 000 \$	3
			Groupe Bluberi inc.	1 000 000 \$	0
			Vortex Hydrosystèmes inc.	300 000 \$	0
			Armotec 2000 inc.	250 000 \$	0
			Microsystèmes DOG	100 000 \$	8
			12	6 166 776 \$	59

05	Estrie	FIER-Innovation Durable	Bureau Canadien d'investigation & Ajustement (CBIA) inc.	1 000 000 \$	250
			Pyrogenèse Canada inc.	1 000 000 \$	10
			Odotech inc.	625 000 \$	0
			Recyclage Écosolutions inc.	668 750 \$	20
			Microsystèmes DOG	700 000 \$	8
			Armotec 2000 inc.	1 000 000 \$	0
			Corporation Pourvoyeurs Mondiaux Safari Nordik	1 000 000 \$	4
			7	5 993 750 \$	292

06	Montréal	FIER-CPVC-Montréal	Station de ski Bromont s.e.c	1 000 000 \$	3
			Ordinateurs Prosys-Tec inc	1 000 000 \$	10
			Clic International inc.	1 000 000 \$	3
			PR Maintenance	1 000 000 \$	0
			Productions Kidzup inc.	1 000 000 \$	3
			Prestige Télécom inc.	1 000 000 \$	20
			Bureau Canadien d'investigation & Ajustement (CBIA) inc.	1 000 000 \$	20
			Omniglobe Networks inc.	1 000 000 \$	10
			Dessert & Passion inc.	1 000 000 \$	15
			Location Morneau inc.	1 000 000 \$	10
			World Outfitters	1 000 000 \$	information non disponible
			11	11 000 000 \$	94

06	Montréal	FIER-ID	Le Groupe Fox inc.	1 000 000 \$	0
			S.O.E. Systèmes d'optimisation énergétiques technologies inc.	1 000 000 \$	10
			EcoMedia Publicité inc.	1 000 000 \$	33
			Metafoam Technologies inc.	1 000 000 \$	24
			iPerceptions Inc.	799 850 \$	12
			Corporation Rololight	700 000 \$	6
			NCI Technologies inc.	1 000 000 \$	10
			Prevtec Microbia inc.	1 000 000 \$	7
			Nanoleedge inc.	1 000 000 \$	15
			Communications DigiCharm Inc.	800 000 \$	27
			10	9 299 850 \$	144

07	Outaouais	Echo Capital FIER Outaouais	Zeligsoft inc.	750 000 \$	43
			Médical Intelligence Canada inc.	550 500 \$	39
			Multicorpora inc.	1 000 000 \$	50
			Laiterie de l'Outaouais inc.	500 000 \$	25
			6227945 Canada inc. (Innovation Engineering Group)	250 000 \$	14
			9197-2844 Québec Inc. (Neotech)	750 000 \$	40
			Norsoft Technologies Inc.	750 000 \$	25
			Gloco Accents Inc.	400 000 \$	8
			8	4 950 500 \$	244

08	Abitibi-Témiscamingue	FIER-Témabi	9074-1133 Québec inc. (Mécanicad)	300 000 \$	3
			Monuments Gibson inc.	200 000 \$	1
			Service Sani-Tri inc. (Entretien M.Perron Inc.)	250 000 \$	20
			6712495 Canada inc. (Bioétik)	300 000 \$	2
			6564721 Canada inc. (Johny Tiedow inc.)	150 000 \$	12

Question 43 suite

08	Abitibi-Témiscamingue	FIER-Témabi (suite)	9115-2215 Québec inc. (Boulangerie-Pâtisserie le St-Honoré)	200 000 \$	7
			Dion Peinture Industrielle inc.	250 000 \$	5
			Création Thermodoor inc.	150 000 \$	3
			Modulabec inc.	200 000 \$	27
			9169-1428 Québec inc. (Groupe Abi-Témi)	200 000 \$	3
			Gestion Cyclofor inc.	400 000 \$	5
			Création Thermodoor inc.	60 000 \$	0
			12	2 660 000 \$	88

09	Côte-Nord	FIER-Côte-Nord	Développement Alixium inc.	207 875 \$	0
			1	207 875 \$	0

11	Gaspésie-Îles-de-la-Madeleine	FIER-Îles-de-la-Madeleine	Gestion D. Michaud	75 000 \$	information non disponible
			1	75 000 \$	0

11	Gaspésie-Îles-de-la-Madeleine	FIER-Gaspésie	0	0	0
----	-------------------------------	----------------------	----------	----------	----------

12	Chaudière-Appalaches	FIER-Beauceron	Services Sanitaires Roy inc.	250 000,00 \$	0
			Omnikin inc.	250 000,00 \$	2
			Service Techno Science inc.	500 000,00 \$	2
			Tuiles bois franc inc.	500 000,00 \$	5
			Canada Moteurs Importations Inc.	300 000,00 \$	3
			Canots Esquif inc.	200 000,00 \$	2
			Énaïrco CDR inc.	400 000,00 \$	2
			Fini U.V. International inc.	450 000,00 \$	14
			Entreprises Pol R inc.	1 000 000,00 \$	0
			Portes de garage Ruel & Fils inc.	650 000,00 \$	16
			10	4 000 000,00 \$	46

12	Chaudière-Appalaches	FIER-Région de Thetford	Les Industries Usicast inc.	275 000,00 \$	3
			Les Ateliers BDG inc.	275 000,00 \$	0
			2	550 000,00 \$	3

12	Chaudière-Appalaches	FIER-Montmagny-L'Islet	Purecell Technologies Inc.	750 000 \$	1
			6338925 Canada Inc. (Net Parking.net)	500 000 \$	2
			Les Presses du Fleuve inc.	750 000 \$	0
			3	2 000 000 \$	3

13	Laval	FIER-Ville-Marie	Lyrtech inc.	1 000 000 \$	10
			Ranaz Corporation	1 000 000 \$	15
			Zoommed inc.	1 000 000 \$	6
			Les Systèmes Bus inc.	1 000 000 \$	6
			Technologies D-Box inc.	999 955 \$	20
			Bureau Canadien d'investigation & Ajustement (CBIA) inc.	1 000 000 \$	20
			Toptent inc.	1 000 000 \$	4
			B3CG, Interconnect inc.	1 000 000 \$	0
			Pixman	1 000 000 \$	15
			9	8 999 955 \$	96

14	Lanaudière	FIER-Les Moulins	Technologies CTZOOM inc.	300 000 \$	1
			Systèmes Smartlock inc.	300 000 \$	0
			Design Synetik inc.	300 000 \$	2
			9055-7588 Québec inc. (Bio Spectra)	500 000 \$	2
			4	1 400 000 \$	5

14	Lanaudière	FIER-Lanaudière	0	0	0
----	------------	------------------------	----------	----------	----------

15	Laurentides	FIER-Carrefour-Capital	Composites Innovateurs Towerex inc.	1 000 000 \$	0
			Les Systèmes LiquidXstream inc.	1 000 000 \$	7
			Pneu Mondial Canada inc.	1 003 000 \$	5
			S.O.E. Systèmes d'optimisation énergétiques technologies inc.	1 000 000 \$	10
			ART Recherches et Technologies Avancées inc.	500 000 \$	0
			Polymer-Mousse inc.	1 000 000 \$	2
			Inovapak inc.	1 000 000 \$	0
			Corporation Rololight	600 000 \$	6
			Groupe Keyfacts inc.	1 000 000 \$	2
			Composites Pylône inc.	1 000 000 \$	0
			6944353 Canada inc. (Uman Pharma inc.)	1 000 000 \$	8
			6943535 Canada inc. (Venture Distribution)	1 000 000 \$	2
			12	11 103 000 \$	42

16	Montréal	FIER-Longueuil	Maetta Sciences inc.	750 000 \$	5
			Corporation SPG Data3D	850 000 \$	9
			SBI Audio-Visuel	750 000 \$	0
			Groupe Campeau	750 000 \$	0
			4	3 100 000 \$	14

16	Montréal	FIER-Montestrie Capital	Services RQC inc.	200 000 \$	0
			Pavnat inc.	500 000 \$	80
			MUZO inc.	250 000 \$	10
			Matrix Innovation inc.	400 000 \$	0
			Cogiscan inc.	500 000 \$	0
			Les éclairages électroniques CBM inc.	240 000 \$	0
			Vortex Hydrosystèmes inc.	300 000 \$	0
			Les Asphaltes Brosseau inc.	300 000 \$	1
			Benco MFG Industries inc.	300 000 \$	3
			Placages Lignum inc.	250 000 \$	0
			Groupe Bluberi inc.	750 000 \$	0
			11	3 990 000 \$	94

16	Montréal	FIER-Haut-St-Laurent	EBRA Friction Technologie inc.	500 000 \$	10
			Maison Russet	500 000 \$	0
			2	1 000 000 \$	10

16	Montérégie	F.I.E.R.T.E. (Haut-Richelieu)	Nuvac Science de la vie inc.	250 000 \$	2
			Amériplas International inc.	560 000 \$	2
			Artisanat Hamel inc.	150 000 \$	10
			Gestion Voodoo inc.	750 000 \$	0
			Les Buanderies Pierre R. Dextraze inc.	350 000 \$	0
			6466974 Canada Inc	350 000 \$	3
			Distributions J.A.M. Inc	230 000 \$	0
			Les Distributions Équimed Inc	200 000 \$	3
			8	2 840 000 \$	20

16	Montérégie	FIER-Bas-Richelieu	Ferrinov	500 000 \$	Information non disponible
			1	500 000 \$	0

17	Centre-du-Québec	FIER-Centre-du-Québec	Pépinère Bonsai 2000 inc.	250 000 \$	2
			Placage S.S.P. inc.	150 000 \$	0
			Créations Évasion 2006 inc.	250 000 \$	10
			Memprotec inc.	250 000 \$	3
			SVI e Solutions inc.	400 000 \$	1
			9055-7588 Québec inc. (BioSpectra)	750 000 \$	2
			Affilia Solutions inc.	300 000 \$	0
			Les Aliments Pro-Lacto inc.	350 000 \$	0
			Placage Lignum inc.	750 000 \$	0
			9136-7482 Québec inc. (Convoyeur BMG inc.)	368 000 \$	2
			Recycor Caoutchouc inc.	750 000 \$	0
			Frigo D'Or inc.	750 000 \$	7
			Ureco International inc.	300 000 \$	4
			Soleno inc.	750 000 \$	0
			14	6 368 000 \$	31

213	129 409 005 \$	1 893
------------	-----------------------	--------------

¹ AU 31 DÉCEMBRE 2008

DÉTAILS DES INVESTISSEMENTS RÉALISÉS PAR LES FONDS-SOUTIEN¹

Tableau 4B

			Nom de l'entreprise	Montant autorisé	Nb d'emplois créés
01	Bas St-Laurent	Fonds-soutien Bas-Saint-Laurent	9181-4244 Québec inc.(Carrière Neigette)	250 000 \$	3
			9168-4779 Québec inc. (Grelots & Bâtons)	50 000 \$	1
			2	300 000 \$	4
02	Saguenay-Lac-Jean	Fonds-soutien Saguenay-Lac-St-Jean	SKL Aluminium Technologie	250 000 \$	3
			9100-1420 Québec inc. (Harvey Industries)	250 000 \$	7
			2	500 000 \$	10
03	Capitale-Nationale	Fonds-soutien des MRC Capitale-Nationale	9167-4234 Québec inc (Javao inc.)	65 000 \$	1
			Solugaz inc.	125 000 \$	4
			9166-8913 Québec inc. (Au 51)	178 000 \$	5
			Les Ruchers Promiel inc.	60 000 \$	0
			4	428 000 \$	10
04	Mauricie	Fonds-soutien Mauricie	Explorer Aéronautique inc.	50 000 \$	0
			Racibec inc.	51 500 \$	6
			Extravision Vidéos Technologies inc.	75 000 \$	5
			Groupe Pr-Ô-Log inc.	150 000 \$	6
			Nutra Canada inc.	150 000 \$	6
			PTI Planification technologique industrielle	250 000 \$	4
			Option Néon	60 000 \$	2
			7	786 500 \$	29
05	Estrie	Fonds-soutien Estrie	Atlantic Produits de Cèdre inc.	100 000 \$	5
			1	100 000 \$	5
06	Montréal	Fonds-soutien Montréal	Akoha inc.	50 000 \$	4
			Standout Jobs inc.	150 013 \$	2
			Technologies Mobilito inc.	110 001 \$	1
			Standout Jobs inc	50 000 \$	0
			Controllez Vous Inc	74 977 \$	3
			Book Oven Inc	135 133 \$	4
			Genomni Inc	90 000 \$	2
			Emotify Inc	30 001 \$	2
			Spoknit Inc.	48 105 \$	2
			9	738 229 \$	20
07	Outaouais	Fonds-soutien Outaouais	Imasight inc.	250 000 \$	2
			Zeligsoft inc.	250 000 \$	0
			Searidge Technologies inc.	100 000 \$	4
			Bluebear LES inc.	250 000 \$	4
			Filtration Puretech (6364390 Canada inc.)	250 000 \$	0
			Laiterie de l'Outaouais	250 000 \$	7
			6	1 350 000 \$	17
08	Abitibi-Témiscamingue	Fonds-soutien Abitibi-Témiscamingue	Avionnerie Val-d'Or inc.	250 000 \$	4
			DCR Logistics inc.	100 000 \$	3
			9183-7633 Québec inc. (Camping du Lac Nor	100 000 \$	4
			Création Thermodoor inc.	100 000 \$	3
			Gestion Cyclofor inc.	125 000 \$	5
			La Fraisonnée inc.	103 725 \$	0
			6	778 725 \$	19

Question 43 suite

09	Côte-Nord	Fonds-soutien Côte-Nord	0	0	0
10	Nord-du-Québec	Fonds-soutien Nord-du-Québec (Baie-James)	9200-6873 Québec inc.	250 000 \$	1
			1	250 000 \$	1
10	Nord-du-Québec	Fonds-soutien Nunavik	0	0	0
13	Laval	Fonds-soutien Laval	Alternatives technologie Pharma inc.	250 000 \$	6
			Satelozzi inc.	200 000 \$	12
			Clic International inc.	250 000 \$	0
			Orus 3D inc.	250 000 \$	0
			4168500 Canada inc. (Pharma Laser)	200 000 \$	5
			NMS Technologies inc.	65 000 \$	3
			6	1 215 000 \$	26
16	Montérégie	Fonds-soutien Montérégie (Longueuil)	Maetta Sciences inc.	250 000 \$	4
			Sol liquid import/export inc.	100 000 \$	2
			Posiflex Design inc.	125 000 \$	3
			Industries LEF inc.	250 000 \$	4
			Gestion immobilière du Grand Longueuil inc.	250 000 \$	14
			Groupe Scardera inc.	250 000 \$	5
			Halo Art inc.	180 000 \$	1
			Tirecs Solutions inc.	250 000 \$	12
			Corporation SPG Data3D	250 000 \$	28
			9	1 905 000 \$	73
16	Montérégie	Fonds-soutien Relève	Gestion Luc Charest	250 000 \$	1
			1	250 000 \$	1

54

8 601 454,08 \$ 215

¹ AU 31 DÉCEMBRE 2008

Question 43 suite

SECTION
DÉVELOPPEMENT RÉGIONAL

Renseignements particuliers

Étude des crédits 2009-2010

Question 44

Concernant les centres locaux de développement, indiquer les sommes versées aux MRC par le ministère pour les CLD en 2008-2009. Ventiler les montants par région administrative et par CLD.

Réponse

En 2008-2009, le Ministère a versé 51,8 M\$ aux MRC, ou aux municipalités exerçant des compétences de MRC, pour le financement des CLD.

Ce montant est ventilé comme suit :

DESCRIPTION	MONTANT (\$)
Contributions annuelles versées en vertu des ententes conclues avec les MRC.	41 141 351
Sommes additionnelles de la Stratégie de développement de toutes les régions pour le volet « Soutien à des projets d'entreprises en démarrage » - <i>Discours sur le budget 2007-2008.</i>	8 204 652
Sommes additionnelles de la Stratégie de développement de toutes les régions pour le volet « Soutien à l'émergence de projets d'entreprises » - <i>Discours sur le budget 2007-2008.</i>	2 416 397
Total des contributions versées par le Ministère aux MRC en 2008-2009	51 762 400

Le tableau ci-joint indique les montants versés à chaque MRC en 2008-2009 pour le financement des activités des CLD.

**Financement des Centres locaux de développement (CLD) et
budgets additionnels de la Stratégie pour le développement de toutes les régions (SDR)
Pour l'année financière 2008-2009**

	Financement de base 2008-2009	Répartition des sommes additionnelles 2008-2009		Financement total 2008-2009
		Volet «Démarrage»	Volet «Émergence»	
Bas-Saint-Laurent				
Centre local de développement (CLD) de la Matapédia inc.	508 813 \$	100 371 \$	45 744 \$	654 928 \$
Centre local de développement du Kamouraska	477 572 \$	94 208 \$	42 935 \$	614 715 \$
Centre local de développement de Rimouski-Neigette (CLD)	423 060 \$	83 455 \$	38 034 \$	544 549 \$
Centre local de développement des Basques	495 990 \$	97 842 \$	44 591 \$	638 423 \$
Centre local de développement de la région de Matane	480 611 \$	94 808 \$	43 208 \$	618 627 \$
Centre local de développement de la MRC de Témiscouata	507 122 \$	100 037 \$	45 592 \$	652 751 \$
Centre local de développement de la Mitis	464 651 \$	91 660 \$	41 773 \$	598 084 \$
Centre local de développement de la région de Rivière-du-Loup	394 275 \$	77 777 \$	35 446 \$	507 498 \$
Sous-total:	3 752 094 \$	740 158 \$	337 323 \$	4 829 575 \$
Saguenay-lac-St-Jean				
Centre local de développement de Lac-Saint-Jean Est	524 040 \$	103 375 \$	47 113 \$	674 528 \$
Centre local de développement Domaine-du-Roy inc.	403 412 \$	79 579 \$	36 268 \$	519 259 \$
Centre local de développement Maria-Chapdelaine	425 400 \$	83 917 \$	38 245 \$	547 562 \$
Centre local de développement de Saguenay	1 264 488 \$	249 440 \$	113 681 \$	1 627 609 \$
Centre local de développement du Fjord	416 359 \$	82 133 \$	37 432 \$	535 924 \$
Sous-total:	3 033 699 \$	598 444 \$	272 739 \$	3 904 882 \$
Mauricie				
Centre local de développement (CLD) de la MRC de Maskinongé	495 561 \$	97 757 \$	44 552 \$	637 870 \$
Conseil local de développement Shawinigan	549 390 \$	108 376 \$	49 392 \$	707 158 \$
Centre local de développement (CLD) du Haut-St-Maurice	361 993 \$	71 409 \$	32 544 \$	465 946 \$
Centre local de développement de la MRC des Chenaux	364 881 \$	71 978 \$	32 804 \$	469 663 \$
Société de développement économique de Trois-Rivières (CLD)	986 788 \$	194 659 \$	88 715 \$	1 270 162 \$
Centre local de développement Mékinac	462 583 \$	86 015 \$	39 201 \$	587 799 \$
Sous-total:	3 221 196 \$	630 194 \$	287 208 \$	4 138 598 \$
Estrie				
Centre local de développement (CLD) du Haut-St-François	415 947 \$	82 052 \$	37 395 \$	535 394 \$
Centre local de développement de la MRC de Coaticook	261 320 \$	51 549 \$	- \$	312 869 \$
Centre local de développement de la MRC de Memphrémagog	308 461 \$	60 849 \$	- \$	369 310 \$
Centre local de développement économique de la MRC du Val-St-François	275 421 \$	54 331 \$	- \$	329 752 \$
Centre local de développement économique de la MRC des Sources	451 351 \$	89 036 \$	40 578 \$	580 965 \$
Centre local de développement (CLD) de la MRC du Granit	283 040 \$	55 834 \$	- \$	338 874 \$
Société de développement économique de Sherbrooke (C.L.D.)	909 860 \$	179 484 \$	- \$	1 089 344 \$
Sous-total:	2 905 400 \$	573 135 \$	77 973 \$	3 556 508 \$
Outaouais				
Centre local de développement de la Vallée-de-la-Gatineau (CLDVG)	467 812 \$	92 283 \$	42 058 \$	602 153 \$
Centre local de développement du Pontiac	392 691 \$	77 464 \$	35 304 \$	505 459 \$
Centre local de développement des Collines-de-l'Outaouais	255 016 \$	50 306 \$	- \$	305 322 \$
Centre local de développement de Papineau	436 786 \$	86 163 \$	39 268 \$	562 217 \$
Centre local de développement de Gatineau	892 675 \$	176 094 \$	- \$	1 068 769 \$
Sous-total:	2 444 980 \$	482 310 \$	116 630 \$	3 043 920 \$
Abitibi-Témiscamingue				
Centre local de développement Abitibi	359 617 \$	70 940 \$	32 331 \$	462 888 \$
Centre local de développement d'Abitibi-Ouest	476 045 \$	93 907 \$	42 798 \$	612 750 \$
Centre local de développement de la Vallée-de-l'Or	402 379 \$	79 375 \$	36 175 \$	517 929 \$
Centre local de développement de la MRC Rouyn-Noranda inc.	411 087 \$	81 093 \$	36 958 \$	529 138 \$
Centre local de développement du Témiscamingue (C.L.D.T.)	358 987 \$	70 817 \$	32 274 \$	462 078 \$
Sous-total:	2 008 115 \$	396 132 \$	180 536 \$	2 584 783 \$
Côte-Nord				
Centre local de développement (CLD) de Caniapiscau	274 667 \$	54 182 \$	24 693 \$	353 542 \$
Centre local de développement de la Basse-Côte-Nord	492 832 \$	97 219 \$	44 307 \$	634 358 \$
Centre local de développement de la Haute-Côte-Nord (CLDHCN)	442 370 \$	87 265 \$	39 770 \$	569 405 \$
Centre local de développement de Manicouagan	338 982 \$	66 869 \$	30 475 \$	436 326 \$
Centre local de développement Minganie	394 560 \$	77 833 \$	35 472 \$	507 865 \$
Centre local de développement de la MRC de Sept-Rivières inc.	347 828 \$	68 614 \$	31 271 \$	447 713 \$
Sous-total:	2 291 239 \$	451 982 \$	205 988 \$	2 949 209 \$
Nord-du-Québec				
Centre local de développement de la Baie-James	485 722 \$	95 816 \$	43 668 \$	625 206 \$
Centre local de développement Kativik	-	96 195 \$	43 840 \$	140 035 \$
CLD - territoire cri (n'est pas constitué en CLD à ce jour)	-	-	-	-
Sous-total:	485 722 \$	192 011 \$	87 508 \$	765 241 \$
Gaspésie-Iles-de-la-Madeleine				
Centre local de développement de la Côte-de-Gaspé	479 493 \$	94 587 \$	43 108 \$	617 188 \$
Centre local de développement des Îles-de-la-Madeleine	460 966 \$	90 933 \$	41 442 \$	593 341 \$
Centre local de développement de la Haute-Gaspésie	505 076 \$	99 634 \$	45 408 \$	650 118 \$
Centre local de développement de la M.R.C. d'Avignon inc.	469 493 \$	92 615 \$	42 209 \$	604 317 \$
Centre local de dév. (CLD) du territoire de la MRC du Rocher-Percé	537 996 \$	106 128 \$	48 367 \$	692 491 \$
Centre local de développement de la M.R.C. de Bonaventure	496 028 \$	97 849 \$	44 594 \$	638 471 \$
Sous-total:	2 949 052 \$	581 746 \$	265 128 \$	3 795 926 \$

	Financement de base 2008-2009	Répartition des sommes additionnelles 2008-2009		Financement total 2008-2009
		Volet «Démarrage»	Volet «Émergence»	
Chaudière-Appalaches				
Centre local de développement de la M.R.C. de L'Islet	459 498 \$	90 643 \$	41 310 \$	591 451 \$
Centre local de développement de la MRC de Montmagny	408 543 \$	80 591 \$	36 729 \$	525 863 \$
Centre local de développement de la MRC Robert-Cliche	364 616 \$	71 926 \$	32 780 \$	469 322 \$
Centre local de développement de la MRC de Bellechasse inc.	296 635 \$	58 516 \$	- \$	355 151 \$
Centre local de développement de Lévis	703 957 \$	138 866 \$	- \$	842 823 \$
Centre local de développement de la Nouvelle-Beauce (C.L.D.N.B.)	284 356 \$	56 094 \$	- \$	340 450 \$
Centre local de développement des Etchemins	458 204 \$	90 388 \$	41 194 \$	589 786 \$
Centre local de développement (C.L.D.) de la M.R.C. de l'Amiante	476 369 \$	93 971 \$	42 827 \$	613 167 \$
Centre local de développement (CLD) de Beauce-Sartigan	325 064 \$	64 124 \$	- \$	389 188 \$
Centre local de développement de la MRC de Lotbinière	280 575 \$	55 348 \$	25 224 \$	361 147 \$
Sous-total:	4 057 817 \$	800 467 \$	220 064 \$	5 078 348 \$
Lanaudière				
Centre local de développement (CLD) MRC de l'Assomption	377 427 \$	74 453 \$	- \$	451 880 \$
Centre local de développement de la MRC de Montcalm	385 165 \$	75 980 \$	34 627 \$	495 772 \$
Centre local de développement économique des Moulins	443 324 \$	87 452 \$	- \$	530 776 \$
Centre local de développement Joliette	354 545 \$	69 940 \$	- \$	424 485 \$
Centre local de dév. de la Municipalité régionale de comté de D'Auray	303 708 \$	59 911 \$	27 304 \$	390 923 \$
Centre local de développement de la Matawinie	488 082 \$	96 282 \$	43 880 \$	628 244 \$
Sous-total:	2 352 251 \$	464 018 \$	105 811 \$	2 922 080 \$
Laurentides				
Centre local de développement (CLD) du territoire de la MRC d'Argenteuil	386 805 \$	76 303 \$	34 775 \$	497 883 \$
Centre local de développement de la MRC des Laurentides	316 720 \$	62 478 \$	- \$	379 198 \$
Société de développement économique des Pays-d'en-Haut (CLD)	259 837 \$	51 257 \$	- \$	311 094 \$
Centre local de développement Rivière du Nord (SODESJ)	447 445 \$	88 265 \$	- \$	535 710 \$
Centre local de développement de la M.R.C. d'Antoine-Labelle	522 059 \$	102 984 \$	46 935 \$	671 978 \$
Centre local de dév. de la MRC de Deux-Montagnes	436 194 \$	86 046 \$	- \$	522 240 \$
Centre local de développement de Mirabel	253 327 \$	49 973 \$	- \$	303 300 \$
Société de développement économique Thérèse-De Blainville (CLD)	498 763 \$	98 389 \$	- \$	597 152 \$
Sous-total:	3 121 150 \$	615 695 \$	81 710 \$	3 818 555 \$
Montréal				
Centre local de développement de la région d'Acton	238 674 \$	47 082 \$	21 457 \$	307 213 \$
Centre local de développement du Bas-Richelieu	468 924 \$	92 503 \$	42 158 \$	603 585 \$
Centre local de développement de la MRC Les Maskoutains	407 860 \$	80 457 \$	- \$	488 317 \$
Centre local de développement au Cœur de la Montérégie	260 040 \$	51 297 \$	- \$	311 337 \$
Centre local de développement Beauharnois-Salaberry	481 700 \$	95 023 \$	- \$	576 723 \$
Centre local de développement du Haut-Saint-Laurent	261 124 \$	51 511 \$	23 476 \$	336 111 \$
Conseil économique du Haut-Richelieu (CLD)	445 539 \$	87 890 \$	- \$	533 429 \$
Centre local de développement (CLD) de Lajemmerais	308 758 \$	60 907 \$	- \$	369 665 \$
Centre local de développement de Vaudreuil-Soulanges	381 823 \$	75 320 \$	- \$	457 143 \$
Centre local de développement de Brome-Missisquoi	322 689 \$	63 655 \$	- \$	386 344 \$
Centre local de développement de Longueuil	1 477 362 \$	291 432 \$	- \$	1 768 794 \$
C L D Haute-Yamaska	440 532 \$	86 902 \$	- \$	527 434 \$
Centre local de développement de La Vallée-du-Richelieu	407 080 \$	80 303 \$	- \$	487 383 \$
Centre local de développement des Jardins-de-Napierville	261 765 \$	51 637 \$	- \$	313 402 \$
Centre local de développement de Roussillon	520 689 \$	100 641 \$	- \$	621 330 \$
Sous-total:	6 684 559 \$	1 316 560 \$	87 091 \$	8 088 210 \$
Centre-du-Québec				
Centre local de développement de la M.R.C. de Bécancour inc.	244 344 \$	48 201 \$	21 967 \$	314 512 \$
Centre local de développement de l'Érable (CLDE)	375 424 \$	74 058 \$	33 752 \$	483 234 \$
Centre local de dév. de la Mun. Rég. de comté de Nicolet-Yamaska	388 968 \$	76 730 \$	34 969 \$	500 667 \$
Centre local de développement de la MRC d'Arthabaska	372 814 \$	73 543 \$	- \$	446 357 \$
La Société de dév. économique de Drummondville (CLD Drummond) inc.	452 527 \$	89 268 \$	- \$	541 795 \$
Sous-total:	1 834 077 \$	361 800 \$	90 688 \$	2 286 565 \$
TOTAL MDEIE	41 141 351 \$	8 204 652 \$	2 416 397 \$	51 762 400 \$

Question 45

Total des sommes distribuées par les CLD en 2008-2009 avec indication de la part de ces sommes destinée à des garanties de prêt pour les Fonds locaux d'investissements.

Réponse

Les contribution accordées sous forme de prêt ou de garantie de prêt par les CLD sous la responsabilité du ministère du Développement économique, de l'Innovation et de l'Exportation dans le cadre du Fonds local d'investissement (FLI) en 2008-2009 ne sont pas disponibles pour l'instant. Ces informations seront disponibles lorsque les CLD auront finalisé la saisie de leur rapport annuel d'activités 2008.

Les plus récentes données disponibles concernent l'année 2007.

L'aide financière accordée par les CLD sous la responsabilités du MDEIE dans le cadre du FLI en 2007 est la suivante:

Garantie de prêt et cautionnement	Prêts et autres investissements	TOTAL
1 753 907 \$	24 811 812 \$	26 565 719 \$
6,6 %	93,4 %	100 %

MINISTÈRE DU DÉVELOPPEMENT ÉCONOMIQUE, DE L'INNOVATION ET DE L'EXPORTATION

Renseignements particuliers

Étude des crédits 2009-2010

Question 46

Liste des montants et des bénéficiaires de prêt, de prêt participatif, de garantie de prêt, de cautionnement, d'acquisition d'obligations ou autres titres d'emprunt, de participation au capital-actions et au capital social des Fonds locaux d'investissement en ventilant par région administrative et par circonscription pour les trois dernières années.

Réponse :

2006 :

Région	Prêts	Prêts participatifs	Garanties de prêts et cautionnements	Acquisitions d'obligations	Participations au capital-actions	Participations au capital social	Autres types d'investissement
Bas-St-Laurent	1 346 349 \$	- \$	- \$	- \$	35 000 \$	- \$	- \$
Saguenay-Lac-St-Jean	1 008 200 \$	40 000 \$	149 250 \$	- \$	50 000 \$	- \$	- \$
Mauricie	447 000 \$	- \$	207 500 \$	- \$	75 000 \$	- \$	- \$
Estrie	1 086 000 \$	42 000 \$	294 320 \$	- \$	50 000 \$	- \$	- \$
Outaouais	566 440 \$	- \$	- \$	- \$	- \$	- \$	- \$
Abitibi-Témiscamingue	2 554 835 \$	- \$	100 000 \$	- \$	- \$	- \$	- \$
Côte-Nord	453 256 \$	50 000 \$	- \$	- \$	168 084 \$	- \$	- \$
Nord-du-Québec	- \$	- \$	110 000 \$	- \$	- \$	- \$	- \$
Gaspésie-Îles-de-la-Madeleine	572 010 \$	- \$	130 000 \$	- \$	185 600 \$	- \$	- \$
Chaudière-Appalaches	1 623 435 \$	47 500 \$	25 000 \$	- \$	- \$	- \$	25 000 \$
Lanaudière	1 299 500 \$	173 200 \$	25 000 \$	- \$	- \$	- \$	- \$
Laurentides	1 731 700 \$	50 000 \$	245 000 \$	- \$	150 000 \$	- \$	- \$
Montréal	3 270 023 \$	25 000 \$	160 619 \$	- \$	- \$	- \$	- \$
Centre-du-Québec	1 468 053 \$	- \$	- \$	- \$	- \$	- \$	- \$

Renseignements particuliers

Question **46** Suite

Réponse :

2007 :

Région	Prêts	Prêts participatifs	Garanties de prêts et cautionnements	Acquisitions d'obligations	Participations au capital-actions	Participations au capital social	Autres types d'investissement
			- \$	- \$	43 500 \$	- \$	- \$
Bas-St-Laurent	1 659 168 \$	- \$	- \$	- \$	- \$	- \$	- \$
Saguenay-Lac-St-Jean	1 083 600 \$	- \$	285 000 \$	- \$	- \$	- \$	- \$
Mauricie	1 125 000 \$	- \$	420 000 \$	- \$	- \$	- \$	- \$
Estrie	1 222 500 \$	377 500 \$	130 000 \$	- \$	24 960 \$	- \$	- \$
Outaouais	1 054 447 \$	- \$	- \$	- \$	25 000 \$	- \$	- \$
Abitibi-Témiscamingue	2 022 648 \$	- \$	25 000 \$	- \$	- \$	- \$	- \$
Côte-Nord	327 250 \$	- \$	- \$	- \$	- \$	- \$	- \$
Nord-du-Québec	53 250 \$	- \$	15 000 \$	- \$	- \$	- \$	- \$
Gaspésie-Îles-de-la-Madeleine	832 733 \$	- \$	85 000 \$	- \$	- \$	- \$	- \$
Chaudière-Appalaches	2 289 750 \$	62 500 \$	15 000 \$	- \$	100 000 \$	- \$	100 000 \$
Lanaudière	2 409 037 \$	14 000 \$	- \$	- \$	- \$	- \$	- \$
Laurentides	2 388 500 \$	- \$	530 000 \$	500 000 \$	153 000 \$	- \$	- \$
Montérégie	4 653 579 \$	296 000 \$	248 907 \$	20 000 \$	- \$	- \$	- \$
Centre-du-Québec	1 973 890 \$	- \$	- \$	- \$	- \$	- \$	- \$

2008 :

Les contributions accordées par les CLD sous la responsabilité du MDEIE dans le cadre du FLI en 2008 ne sont pas disponibles pour l'instant. Ces informations seront disponibles lorsque les CLD auront finalisé la saisie de leur rapport annuel d'activités 2008.

Renseignements particuliers

Étude des crédits 2009-2010

Question 47

Concernant le Fonds de soutien au développement des créneaux d'excellence, préciser :

- a) les sommes allouées en 2008-2009;
- b) le nombre et la liste des entreprises qui ont formulé une demande;
- c) la liste des entreprises qui ont bénéficié d'un soutien par région;
- d) le nombre de nouveaux emplois créés par région.

Réponse

a) les sommes allouées en 2008-2009 : 11 000 000 \$

b) le nombre et la liste des entreprises qui ont formulé une demande :

Au total, 106 organismes ont formulé une demande pour un total de 189 projets.

c) Liste des organismes qui ont bénéficié d'un soutien par région :

Au total 82 organismes ont bénéficié d'une aide financière dans le cadre du programme pour un total de 148 projets. La liste des projets se trouvent à la question 6.

d) Le nombre de nouveaux emplois créés par région :

Sans objet.

Renseignements particuliers

Étude des crédits 2009-2010

Question 48

Les sommes affectées à la stratégie ACCORD pour 2008-2009 (ventilées par région) et prévisions pour 2009-2010. Indiquer l'objet de ces montants.

Réponse

Région	Total (2008-2009)*
Bas-Saint-Laurent	22 724 \$
Saguenay-Lac-St-Jean	11 517 \$
Capitale-Nationale	11 001 \$
Mauricie	13 811 \$
Estrie	20 175 \$
Outaouais	12 279 \$
Abitibi-Témiscamingue	91 616 \$
Côte-Nord	20 916 \$
Nord-du-Québec	13 017 \$
Gaspésie-Îles-de-la-Madeleine	41 809 \$
Chaudières-Appalaches	4 652 \$
Lanaudière	18 565 \$
Laurentides	12 832 \$
Montérégie	164 342 \$
Centre-du-Québec	16 593 \$
Total région	475 849 \$
Central	193 865 \$
TOTAL	669 714 \$

* Données au 23 mars 2009

L'objet de ces montants :

Ces montants, utilisés pour la logistique entourant l'organisation des rencontres des comités et la réalisation d'études complémentaires, ne tiennent pas compte :

- des budgets alloués aux ressources humaines du Ministère dédiés au projet;
- des sommes investies pour la réalisation de projets notamment par le biais du Fonds de soutien au développement des créneaux d'excellence.

Question **49**

État de situation et d'avancement des ententes de mise en œuvre ACCORD à ce jour.

Réponse :

En date du 31 mars 2009, trente-huit (38) ententes de mise en œuvre pour le développement de créneaux d'excellence ont été signées pour quatorze régions.

Trente-huit ententes de mise en œuvre ont été signées par tous les partenaires :

1. Transformation de l'aluminium (Saguenay–Lac-Saint-Jean)
2. Techno-mines souterraines (Abitibi-Témiscamingue)
3. Tourisme santé-nature (Gaspésie–Îles-de-la-Madeleine)
4. Fabrication à haute valeur ajoutée de composantes microélectroniques (Montréal)
5. Bioalimentaire (Montréal)
6. Ressources, sciences et technologies marines (Bas-Saint-Laurent, Gaspésie–Îles-de-la-Madeleine, Côte-Nord)
7. Structures complexes et composantes métalliques (Lanaudière)
8. Meuble, 2^e et 3^e transformations (Lanaudière)
9. Valorisation de la tourbe et technologies agroenvironnementales (Bas-Saint-Laurent)
10. Ingénierie de procédés industriels, miniers et métallurgiques (Côte-Nord)
11. Transformation du bois d'apparence et composites (Estrie)
12. Fournisseurs et équipementiers pour véhicules commerciaux, véhicules récréatifs et produits récréatifs (Centre-du-Québec)
13. Technologies et systèmes logistiques de récupération et de mise en valeur des matières résiduelles industrielles et municipales (Centre-du-Québec)
14. Éolien (Gaspésie–Îles-de-la-Madeleine)
15. Transformation des métaux ferreux et nouveaux matériaux associés (Montréal)
16. Meuble et bois ouvré (Centre-du-Québec)
17. Transport terrestre avancé (Laurentides)
18. Aliments et mets préparés (Laurentides)
19. Industrie de la langue (Outaouais)
20. Technologies appliquées (Capitale-Nationale)
21. Matériaux composites et plastique (Chaudière-Appalaches)
22. Meuble (Mauricie)
23. Tourisme de villégiature quatre saisons (Laurentides)
24. Utilisation et transformation de la forêt mixte : produits à valeur ajoutée (Laurentides)
25. Technologies avancées de matériel de transport et logistique (Montréal)
26. Production et transformation du bois de type feuillu (Outaouais)
27. Fabrication de composantes en caoutchouc, en plastique et en matériaux composites destinées à la fabrication et l'assemblage de matériel de transport (Estrie)
28. Assurances (Capitale-Nationale)
29. Aliments santé (Capitale-Nationale)
30. Tourisme d'aventure et écotourisme (Saguenay–Lac-Saint-Jean)
31. Système de construction en bois (Abitibi-Témiscamingue)
32. Agriculture nordique axée sur le bleuet nain et la pomme de terre de semence (Saguenay–Lac-Saint-Jean)
33. Tourisme : Patrimoine/culture/nature (Capitale-Nationale)
34. Sciences de la vie (Capitale-Nationale)
35. Bâtiment vert et intelligent (Capitale-Nationale)
36. Textiles techniques (Centre-du-Québec)
37. Matériaux textiles techniques (Chaudière-Appalaches)
38. Agroalimentaire - création de chaînes de valeur, prioritairement dans les domaines du porc et des légumes (Lanaudière)

Deux autres projets d'entente sont en processus d'analyse et de signature :

1. Valorisation du bois dans l'habitation (Chaudière-Appalaches)
2. Bio-industries environnementales (Estrie)

Renseignements particuliers

Étude des crédits 2009-2010

Question 50

Liste des montants et des bénéficiaires pour les trois dernières années du « Fonds d'aide aux municipalités mono-industrielles » en ventilant les sommes par région administrative et par circonscription.

Réponse

Circonscription	Nom de l'établissement	Montant accordé
Bas-Saint-Laurent		
Kamouraska-Témiscouata	CENTRE INTÉGRÉ DE FORMATION EN MÉTALLURGIE	100 000 \$
	6338925 CANADA INC.	100 000 \$
	PRODUITS SANITAIRES UNIQUE INC.	20 000 \$
	LES LABORATOIRES DU SAINT-LAURENT E.H. LTÉE	55 000 \$
	VIGNOBLE LA MARÉE MONTANTE	23 000 \$
	LAROCHELLE, JÉRÔME	25 000 \$
	LES INDUSTRIES DESJARDINS LTÉE	50 000 \$
	PLASTIQUE BÉRUBÉ 2001 INC.	25 000 \$
	AMPÈRE	20 000 \$
	LIZOTTE SOLUTIONS INC.	62 792 \$
	LA GANTERIE B.C.L. LTÉE	50 000 \$
	FROMAGERIE LE DÉTOUR (2003) INC.	30 000 \$
	BÂTITECH LTÉE	24 750 \$
	BIOÉNERGIE TÉMIS	50 000 \$
	AUBERGE SUR LE LAC TÉMISCOUATA INC.	25 000 \$
	ÉRABLIÈRE L'ÉVEIL DU PRINTEMPS INC. (DOMAINE ACER)	10 000 \$
	ROTOMOULAGE D.L. INC.	20 000 \$
	CUISINES GASPÉSIENNES DE MATANE LTÉE	150 000 \$
	VERREAULT NAVIGATION INC.	37 500 \$
	CONCEPT MAT INC.	43 395 \$
Matane	9135-7053 QUÉBEC INC. (INDUSTRIES ST-NOËL INC.)	50 000 \$
	9063-4221 QUÉBEC INC. (MULTIBOIS)	25 000 \$
Matapédia	LES INDUSTRIES LAAKSO INC.	26 200 \$
	9101-5594 QUÉBEC INC. (CYLCO)	47 500 \$
	ÉNERGIE CFM INC.	38 000 \$
	LES FERMES NATUROBIO	30 000 \$
	BRICO-LAMINE INC.	50 000 \$
	LES FRAÎCHEURS DE LA VALLÉE	31 945 \$
	FENE-TECH INC.	12 415 \$
	BOIS B.S.L. AMQUI INC.	30 000 \$
	DAMABOIS INC.	14 700 \$
	CORPORATION DE GESTION DES RIVIERES MATAPEDIA ET PATAPEDIA (C.G.R.M.P.)	50 000 \$
	CUSTOM VALLEY INC.	12 390 \$
	DURETTE, JEAN-MARC	40 000 \$
	9184-8606 QUÉBEC INC. (ID-BOIS)	14 825 \$
	TECHÉOL INC.	25 000 \$
	FERME LEMIEUX & FILS INC.	37 500 \$
	ST-PIERRE, NORMANDE	5 000 \$
	DAMABOIS INC.	50 000 \$
	2859-4521 QUÉBEC INC. (GALVATECH 2000)	5 000 \$
	SCIERIE SERDAM INC.	54 590 \$
	SCIERIE SERDAM INC.	80 000 \$
	FÉLIX HUARD INC.	100 000 \$
	9168-5800 QUÉBEC INC. BOIS PLASTIQUE)	14 900 \$
Rimouski	CRÉATIONS JRP (1994) INC.	75 000 \$
Rivière-du-Loup	AGRI-TECH 2000	110 000 \$
	FROMAGERIE DES BASQUES INC.	100 000 \$
Saguenay-Lac-Saint-Jean		
Dubuc	4258738 CANADA INC. (FERME BIOMED)	75 000 \$
	BLEUETIÈRE DE FERLAND ET BOILEAU, COOP DE SOLIDARITÉ	75 000 \$
	LES BOIS BÉGINOIS INC.	20 000 \$
	CAMPING MUNICIPAL DE SAINT-FÉLIX-D'OTIS	50 000 \$
	COOPERATIVE DE TRAVAIL DU MONT VICTOR-TREMBLAY	67 877 \$
	CROISIÈRE DE LA BAIE ENR.	47 278 \$

Renseignements particuliers

Étude des crédits 2009-2010

Question **50** Suite

Réponse :

Circonscription	Nom de l'établissement	Montant accordé
Saguenay-Lac-Saint-Jean (suite)		
	AACJ QUÉBEC INC.	45 000 \$
	SUBLIMART INC.	50 000 \$
Lac-Saint-Jean	3607933 CANADA INC. (LES INDUSTRIES TOILES ET AUVENTS STE-MONIQUE)	29 785 \$
	FERME J.L.J. BOILY & FILS INC.	34 400 \$
	INDUSTRIES T.L.T. INC.	73 550 \$
Roberval	LAMTECH ÉQUIPEMENT LTÉE	75 000 \$
	9183-6114 QUÉBEC INC.	36 113 \$
	CENTRE DE CONSERVATION DE LA BIODIVERSITÉ BORÉALE (CCBB) INC.	157 835 \$
	9177-2798 QUÉBEC INC. (BOIS ÉCOLO INC.)	25 000 \$
	COOP DE SOLIDARITÉ FRAN-LAC	35 000 \$
	SOCIÉTÉ DE DÉVELOPPEMENT ÉCONOMIQUE ILNU	8 809 \$
	SOCIÉTÉ DE GESTION DE L'ÉCO-PARC DE SAINT-FÉLICIEN	34 494 \$
	TAIMI R & D	75 000 \$
	TECHNOLOGIES BIOFRUIT INC. (LES)	125 000 \$
	CONCEPTION GLC INC.	37 012 \$
	L'ÉCHAPPÉE BLEUE, COOPÉRATIVE DE SOLIDARITÉ DE TOURISME DURABLE	75 000 \$
	4157702 CANADA INC. (LES INDUSTRIES ISA)	36 170 \$
	9115-5499 QUÉBEC INC. (ATOCAS MISTASSINI)	37 500 \$
	CUISINES G.B.M. INC. (LES)	50 000 \$
	9102-2285 QUÉBEC INC. (PRODUITS ALUCO ENR.)	47 560 \$
	2539-3331 QUÉBEC INC. (CENTRE D'AUTONOMIE ENR.)	52 000 \$
	LES JARDINS MARIA-CHAPDELAINE INC.	35 000 \$
	J.A. MÉCANIQUE / JAMEC	80 000 \$
	2309-9195 QUÉBEC INC. (MEUBLES DE PATIO CG)	40 250 \$
	NUTRABLEU INC.	63 750 \$
	ATOCAS LAC ST-JEAN INC.	62 500 \$
	USINAGE NUMÉRIQUE H.B. INC.	31 046 \$
	LES POLLINISATEURS INC.	50 000 \$
Capitale-Nationale		
Charlevoix	FIBROTEK MATÉRIAUX AVANCÉS INC.	125 000 \$
	CORPORATION DU PARC RÉGIONAL DU MONT GRAND FONDS INC.	200 000 \$
Portneuf	VERSATRAC INDUSTRY INC.	50 000 \$
	SOUDURE ET USINAGE DJM INC.	30 000 \$
	ÉQUIPEMENTS Y G E INC.	35 000 \$
	GAGNON SOUDURE INC.	21 385 \$
	CONSTRUCTION LORTIE INC.	75 000 \$
	9167-4234 QUÉBEC INC.	40 000 \$
Mauricie		
Laviolette	INDUSTRIES JOHN LEWIS LTÉE	19 785 \$
	MÉKINAC NATURE S.E.N.C.	98 500 \$
	COOP DE SOLIDARITÉ DE ST-ADELPHE	80 000 \$
	BOISERIES SAVCO INC.	85 000 \$
	LES INDUSTRIES FERMCO LTÉE	9 100 \$
	BOIS CAROLLE BLANCHETTE INC.	50 000 \$
	MÉTAL INTERNATIONAL T. INC.	50 000 \$
	9181-5407 QUÉBEC INC. (LES SUITES DU MANOIR)	26 500 \$
	LES ENVELOPPES UNIVERSELLES INC.	20 000 \$
	G.A. BOULET INC.	50 000 \$
	PRODUITS DE NOS GRANDS-MÈRES N.D. INC.	7 250 \$
	ÉBÉNISTERIE ALAIN RHÉAUME INC.	30 000 \$
	PRODUITS DE NOS GRANDS-MÈRES N.D. INC.	13 000 \$
	INNOVATION MOVEX INC.	40 000 \$
	DORAL INTERNATIONAL INC.	25 000 \$

Question **50** Suite

Réponse :

Circonscription	Nom de l'établissement	Montant accordé
Mauricie – suite)		
Saint-Maurice	INDUSTRIE SHAWINIGAN INC.	56 400 \$
	CAMIVAN INC.	50 000 \$
	FABERCA INC.	24 750 \$
Estrie		
Beauce-Sud	PRO-CAGES INC.	27 000 \$
Mégantic-Compton	BESTAR INC.	75 000 \$
	9204-1888 QUÉBEC INC. (USINAGE YBM)	50 000 \$
	CENTRE LOCAL DE DÉVELOPPEMENT (CLD) DE LA MUNICIPALITÉ RÉGIONALE DE COMTÉ (MRC) DU GRANIT	31 815 \$
	CENTRE LOCAL DE DÉVELOPPEMENT (CLD) DE LA MUNICIPALITÉ RÉGIONALE DE COMTÉ (MRC) DU GRANIT	21 000 \$
	ATTRACTION INC.	50 000 \$
	6732780 CANADA INC. (PANOLITE)	75 000 \$
	ATLANTIC PRODUITS DE CÈDRE INC.	60 000 \$
	L'ÉRABLE À SON MEILLEUR INC.	17 400 \$
	9136-4802 QUÉBEC INC. (DÉLICES AL MANAR)	18 700 \$
	GÉRARD DÉSILETS INC.	4 500 \$
	BOIS LE ROUX INC.	48 200 \$
	9012-8349 QUÉBEC INC. (KRÉATEK)	19 700 \$
	TRED'SI INC.	38 800 \$
Orford	GURIT (CANADA) INC.	125 000 \$
	CENTRE LOCAL DE DÉVELOPPEMENT DE LA MRC DE MEMPHRÉMAGOG	72 000 \$
	H. FONTAINE LTÉE	50 000 \$
	LEFKO PRODUITS DE PLASTIQUE INC.	50 000 \$
	GURIT (CANADA) INC.	125 000 \$
	GROUPE CONCEPT P.V. INC.	25 000 \$
	CAMOPLAST INC.	125 000 \$
	CENTRE LOCAL DE DÉVELOPPEMENT DE LA MRC DE MEMPHRÉMAGOG	60 000 \$
	KGI SYSTÈMES AUTOMOBILES INC.	50 000 \$
	CENTRE LOCAL DE DÉVELOPPEMENT DE LA MRC DE MEMPHRÉMAGOG	24 638 \$
Saint-François	9081-8014 QUÉBEC INC. (ATELIER M.G.)	28 000 \$
Outaouais		
Papineau	RENYCO INC.	100 000 \$
	LES BOIS FRANCS D.V. INC.	97 159 \$
	AUBERGE RESTAURANT VICEROY (3980375 CANADA INC.)	75 000 \$
	INTELLIGENCE PAPINEAU INC.	195 000 \$
	FINI AVANT-GUARD INC.	164 706 \$
	LES VIANDES DE LA PETITE-NATION INC.	87 841 \$
Pontiac	CHUTES COULONGE	190 000 \$
	RODÉO PONTIAC	24 500 \$
	6364390 CANADA INC. (FILTRATION PURTECK)	16 190 \$
	COOPÉRATIVE DE SOLIDARITÉ DES VIANDES FINES DES VALLÉES DE L'OUTAOUAIS	30 415 \$
Abitibi-Témiscamingue		
Abitibi-Est	9131-7214 QUÉBEC INC. (ABATTOIR MOBILE ABITIBI-TÉMISCAMINGUE)	100 000 \$
	PRÉCIBOIS INC.	250 000 \$
	LES ATELIERS DE SOUDURE DANIEL RICHARD INC.	115 000 \$
	4249101 CANADA INC. (B. VENTILATION INC.)	60 000 \$
	MODULABEC INC.	166 500 \$
	P.L.C. INC.	66 433 \$
	P.L.C. INC.	49 329 \$
	2954-5332 QUÉBEC INC. (ATELIER USINAGE BRANCONNIER)	136 204 \$

Question **50** Suite

Réponse :

Circonscription	Nom de l'établissement	Montant accordé
Abitibi-Témiscamingue (suite)		
	LES ATELIERS DE SOUDURE DANIEL RICHARD INC.	70 000 \$
	ARMOIRES MIKO INC.	11 534 \$
	7020333 CANADA INC. (ASDR ENVIRONNEMENT)	75 000 \$
Abitibi-Ouest	CELLULE D'AMENAGEMENT DES COTEAUX	13 724 \$
	CELLULE D'AMENAGEMENT DES COTEAUX	56 162 \$
	CELLULE D'AMENAGEMENT DES COTEAUX	33 242 \$
	CELLULE D'AMENAGEMENT DES COTEAUX	13 650 \$
	HARRISON, DENIS	6 000 \$
	CELLULE D'AMENAGEMENT DES COTEAUX	299 719 \$
	ACIERS J.P. INC. (LES)	50 000 \$
	RADIAEUR J.M.T. LTEE	40 000 \$
	GESTION CYCLOFOR INC.	100 000 \$
	LA VACHE À MAILLOTTE DIV. DE 9015-4931 QUÉBEC INC.	60 000 \$
	BOULANGERIE NORMÉTAL INC.	30 000 \$
	9188-5673 QUÉBEC INC. (3RBUS)	100 000 \$
	9194-1443 QUÉBEC INC. (MOULURES 3-D-F)	20 000 \$
	DRAPEAU, PIERRE	40 500 \$
	LA FRAISONNÉE INC.	73 972 \$
	9061-5808 QUÉBEC INC. (PRBF TECHNOLOGIES)	50 000 \$
	9151-1626 QUÉBEC INC. (LES MURS CAMERON)	60 000 \$
	MENUISERIE JALBERT & FRÈRES LTÉE	40 000 \$
	9143-4316 QUEBEC INC. (LES ENTREPRISES D.M.)	50 000 \$
Rouyn-Noranda-Témiscamingue	SERVICES TECKNI-COL INC.	35 000 \$
	BIOCEAN AQUACULTURE INC.	53 000 \$
	CORPORATION PASSE DU LONG-SAULT INC.	6 125 \$
	LA BOTTINE À GRÉBICH	62 191 \$
	COMITE DE DÉVELOPPEMENT LOCAL DE LA FORCE INC.	68 000 \$
	BOIS ANCESTRAL BOUCHARD & RHEAULT INC.	12 585 \$
	FABRICATION ÉCOFLAMME INC.	57 801 \$
	L'ENSEMBLE SOUS LES ARBRES	16 150 \$
	A.R.C. RESINS CORPORATION	300 000 \$
	GINETTE ET JACQUES GOULET S.E.N.C.	46 000 \$
	LE DOMAINE DE LA BAIE GILLIES INC.	22 279 \$
	POURVOIRIE LAC LA TRUITE INC.	24 455 \$
	9081-0557 QUÉBEC INC. (LES PIERRES DU NORD)	34 902 \$
	BROUILLARD, MARTIN	37 700 \$
	SAPINS EN NORD	13 575 \$
	CORPORATION PASSE DU LONG-SAULT INC.	80 000 \$
	SOCIÉTÉ DE DÉVELOPPEMENT DU TÉMISCAMINGUE	50 000 \$
	POURVOIRIE LARIVE S.E.N.C.	30 000 \$
	CORPORATION PASSE DU LONG-SAULT INC.	4 250 \$
	CORPORATION PASSE DU LONG-SAULT INC.	8 000 \$
	SOLUTIONS C. LOYER INC.	27 000 \$
	COMITÉ ACTION CITOYEN	60 427 \$
	LES VOYAGEURS SUR NEIGE DE TÉMISCAMING INC.	10 805 \$
Côte-Nord		
Duplessis	PEC-NORD INC.	26 851 \$
	I & S SEAFOODS INC.	41 888 \$
	4045203 CANADA INC. (FRUITS DE MER BLANC-SABLON)	8 145 \$
	OLD FORT SEAFOODS	6 772 \$
	9123-6299 QUÉBEC INC. (LES BLEUETS DE LA MINGANIE)	340 229 \$
	CORPORATION DE PROMOTION ÉCONOMIQUE DE LA MINGANIE	97 863 \$
	BLEUETS 50E PARALLÈLE (LES)	66 492 \$
	DUGUAY, BRUNO	12 021 \$

Question **50** Suite

Réponse :

Circonscription	Nom de l'établissement	Montant accordé
Côte-Nord (suite)		
	BLEUETS 50E PARALLÈLE (LES)	85 400 \$
René-Lévesque	LES MAISONS DE BOIS DU NORD INC.	64 250 \$
	BERSACO INC.	170 000 \$
	CRABIER DU NORD INC. (LES)	44 216 \$
	TRANSFORMATION DES MÉTAUX DU NORD INC.	50 000 \$
	COOPÉRATIVE DE SOLIDARITÉ GAÏA	9 600 \$
	CENTRE NATIONAL DES NAUFRAGES DU SAINT-LAURENT	12 759 \$
	BEAULIEU, JULIEN	26 452 \$
	CORPORATION DE PROMOTION ET DE DÉVELOPPEMENT DU SITE DU PHARE HISTORIQUE DE POINTE-DES-MONTS	11 280 \$
	BLEUETIÈRE TREMBLAY & FILS	72 667 \$
	MARCEL DUFOUR	29 245 \$
	HÉBERT, CLAUDIE	36 712 \$
	LES BLEUETIÈRES PELCHAT	46 179 \$
Nord-du-Québec		
Ungava	DÉVELOPPEMENT MATAGAMI INC.	22 244 \$
	DÉVELOPPEMENT MATAGAMI INC.	19 086 \$
	DÉVELOPPEMENT MATAGAMI INC.	7 391 \$
	SOUDURE G.A.M. (CHIBOUGAMAU) INC.	81 252 \$
	DÉVELOPPEMENT MATAGAMI INC.	36 941 \$
	COMMISSION ÉCONOMIQUE ET TOURISTIQUE DE CHIBOUGAMAU (CETC)	14 762 \$
	DÉVELOPPEMENT MATAGAMI INC.	8 759 \$
	CORPORATION DE DÉVELOPPEMENT ÉCONOMIQUE DE VVB	25 000 \$
	MAISON DE BOIS BAIE-JAMES	28 300 \$
	DÉVELOPPEMENT MATAGAMI INC.	9 725 \$
	CORPORATION DE DÉVELOPPEMENT ÉCONOMIQUE DE CHAPPAIS (CDÉC)	83 000 \$
	VÉZINA, COMPTABILITÉ & IMPÔT INC	60 000 \$
	COMITÉ DE SURVIE DE L'USINE DE LEBEL-SUR-QUÉVILLON	32 676 \$
	DÉVELOPPEMENT MATAGAMI INC.	88 740 \$
	CORPORATION DE DÉVELOPPEMENT ÉCONOMIQUE DE VVB	13 290 \$
	DÉVELOPPEMENT MATAGAMI INC.	5 343 \$
	UNGAVA GOURMANDE	6 673 \$
	ENTRETIEN INDUSTRIEL DLB	44 479 \$
	DÉVELOPPEMENT MATAGAMI INC.	40 940 \$
	CORPORATION DE DÉVELOPPEMENT ÉCONOMIQUE DE CHAPPAIS (CDÉC)	34 750 \$
	FLAG ÉLECTRO-MÉCANIQUE	104 972 \$
	DÉVELOPPEMENT MATAGAMI INC.	66 000 \$
	9133-7097 QUÉBEC INC.	120 000 \$
	LES PRODUITS MARAÎCHERS DU NORD-OUEST	20 000 \$
	SOCIÉTÉ DE DÉVELOPPEMENT ÉCONOMIQUE DE LEBEL-SUR-QUÉVILLON	21 000 \$
	SCIERIE SIMARD	125 000 \$
	COMITÉ DE SURVIE DE L'USINE DE LEBEL-SUR-QUÉVILLON	81 894 \$
	DÉVELOPPEMENT MATAGAMI INC.	49 000 \$
Gaspésie-Îles-de-la-Madeleine		
Bonaventure	GESTION MULTIRESSOURCES PAT FERGUSON & FILS INC.	25 000 \$
	MICRO-BRASSERIE LE NAUFRAGEUR INC.	35 000 \$
	9138-7563 QUÉBEC INC. (TECHNO-PNEU INC.)	75 000 \$
	LA CIGALE ET LA FOURMI !	19 000 \$
	LES HABITATIONS MONT CARLETON (1994) INC.	285 000 \$
	BAUDOUIN, MATHIEU	15 000 \$

Question **50** Suite

Réponse :

Circonscription	Nom de l'établissement	Montant accordé
Gaspésie-Îles-de-la-Madeleine (suite)		
	7034300 CANADA INC.	20 000 \$
	AGENCE GASPA PHOTO-VIDÉO INC.	16 500 \$
	BIOPARC DE LA GASPÉSIE	295 000 \$
	COMITÉ DE PROMOTION DES RESSOURCES NATURELLES DE SAINT-ELZÉAR INC.	75 000 \$
	COOPÉRATIVE DES TRAVAILLEURS CHNC	30 600 \$
	ACIERS CHALEURS INC.	25 000 \$
	COOPERATIVE AGRICOLE DE LA BAIE DES CHALEURS	50 000 \$
	EXCURSIONS L'OMIRLOU INC.	11 000 \$
	FÉDÉRATION DES GROUPEMENTS FORESTIERS DE LA GASPÉSIE	18 071 \$
	FERME ROGER BOURDAGES ET FILS INC.	50 000 \$
	COOPÉRATIVE NATURE TOURISME AVENTURE CONNECTÉ À LA TERRE (CONTACT)	25 000 \$
	9065-5119 QUÉBEC INC. (LES GASPÉSIENNES ALGUES DE GASPÉSIE)	25 000 \$
	FABRICATION DELTA INC.	73 220 \$
	PARC RÉGIONAL PETITE-CASCAPÉDIA	25 000 \$
	COOPÉRATIVE DES TRAVAILLEURS CHNC	5 000 \$
	INNOVATION BABIN INC.	25 000 \$
	GASPÉSIE DIÉSEL INC.	30 500 \$
	ROSARIO POIRIER INC.	5 592 \$
	9192-8994 QUÉBEC INC. (MC FORÊT)	24 900 \$
	CRUSTACÉS G. ROUSSY INC.	100 000 \$
	2166-6821 QUÉBEC INC. (SOUDURE JONES)	13 090 \$
	2166-6821 QUÉBEC INC. (SOUDURE JONES)	7 000 \$
Gaspé	ATELIER DE SOUDURE GILLES ASPIRAULT INC.	30 000 \$
	LES PETITES MAISONS DU PARC INC.	25 000 \$
	ENTREPRISE Q.C. INC.	10 228 \$
	MOULES FORILLON LTÉE (LES)	19 095 \$
	2333-1473 QUÉBEC INC. (AUBERGE WILLIAM WAKEHAM)	30 000 \$
	LES PÊCHERIES GASPÉSIENNES INC.	30 000 \$
	BOISERIES WAKEHAM INC.	30 000 \$
	AAT INC.	30 000 \$
	CAPITAINES PROPRIÉTAIRES DE LA GASPÉSIE (A.C.P.G.) INC.	30 000 \$
	9129-1559 QUÉBEC INC. (LA MAISON DU GRANIT BSL INC.)	21 642 \$
	PRODUCTEURS DE HOMARD DE GRANDE-RIVIÈRE (1998)	50 000 \$
	PRODUCTEURS DE HOMARD DE GRANDE-RIVIÈRE (1998)	9 643 \$
	HÔTEL MOTEL LA CÔTE SURPRISE INC.	7 801 \$
Îles-de-la-Madeleine	CENTRE LOCAL DE DÉVELOPPEMENT (CLD) DES ÎLES-DE-LA-MADELEINE	27 000 \$
	ARTISANS DU SABLE INC. (LES)	4 343 \$
	EMF CONTAINERS INC.	205 524 \$
	FROMAGERIE AU PIED-DE-VENT INC	10 504 \$
	DOMAINE DES SALANGES INC.	40 000 \$
	LES PRODUITS DU LOUP-MARIN TAMASU INC.	82 180 \$
	BOULANGERIE ARTISANALE LA FLEUR DE SABLE INC.	20 405 \$
	BOULANGERIE RÉGIONALE DES ÎLES INC.	61 906 \$
	ARTISANS DU SABLE INC. (LES)	86 740 \$
	9195-4842 QUÉBEC INC.	208 000 \$
	9195-4842 QUÉBEC INC.	25 000 \$
	CLUB DE GOLF DES ÎLES INC.	25 000 \$
Matane	ATKINS ET FRÈRES INC.	21 929 \$
	ATKINS ET FRÈRES INC.	34 072 \$
	CUSIMER (1991) INC.	54 950 \$

Renseignements particuliers

Étude des crédits 2009-2010

Question **50** Suite

Réponse :

Circonscription	Nom de l'établissement	Montant accordé
Gaspésie-Îles-de-la-Madeleine (suite)		
	9102-0586 QUÉBEC INC. (AUBERGE CHÂTEAU LAMONTAGNE)	28 000 \$
	AAER INC.	115 100 \$
	9159-0315 QUÉBEC INC. (ELDORADO 77)	24 500 \$
	RELAIS CHIC-CHOCS SAINT-OCTAVE INC.	7 000 \$
	DUMONT, MARIO	20 100 \$
	AUCLAIR, DAVID-YAN	5 240 \$
	ESKAMER AVENTURE INC.	4 334 \$
	BIOTEPP INC.	16 014 \$
Chaudière-Appalaches		
Bellechasse	MOULURES MODERNES INC. (LES)	125 000 \$
Frontenac	LAB CHRYSOTILE INC.	1 050 407 \$
	GEXEL TÉLÉCOM INTERNATIONAL INC.	44 019 \$
	SOCIÉTÉ DE DÉVELOPPEMENT ÉCONOMIQUE DE LA RÉGION DE THETFORD (CLD)	3 790 \$
	GEXEL TÉLÉCOM INTERNATIONAL INC.	24 267 \$
	G.E. GILBERT ÉBAVURAGE INC.	12 000 \$
	KYZEN INC.	42 000 \$
	SCIERIE RÉFORT	59 200 \$
	C.I.F. MÉTAL LTÉE	250 000 \$
	NUTECH INC.	75 000 \$
	MÉCANIQUE ANALYTIQUE INC.	125 000 \$
Montmagny-L'Islet	G.D. IDÉES CONCEPT 9163-7744 INC.	1 879 \$
	CENTRE SPORTIF LE JASMIN	50 000 \$
	9202-5527 QUÉBEC INC. (CENTRE DE PLEIN AIR LA GRANDE ESCAPADE)	47 060 \$
	BOIS FRANCS L'ISLET SUD INC. (LES)	50 000 \$
Lanaudière		
Berthier	JECC MÉCANIQUE LTÉE	200 000 \$
	9177-9686 QUÉBEC INC.	29 555 \$
	9188-1086 QUÉBEC INC. (TEINTE ET CALFEUTRAGE MIKIWAM)	20 000 \$
Bertrand	JEAN RIOPEL INC.	250 000 \$
Laurentides		
Bertrand	4215613 CANADA INC. (PORTAIL 51 PEGASI)	84 000 \$
Labelle	BOIS FEUILLUS DE LA LIÈVRE INC. (LES)	1 250 000 \$
	FERME KRAKO-VENNE	74 140 \$
	AVENTURES 0 PARC INC.	50 000 \$
	SERRES DE LA VALLÉE INC.	10 000 \$
	TARTES BRAULT INC.	5 586 \$
	2527-4572 QUÉBEC INC. (LES SERRES BERGERON)	50 000 \$
	GESTION NATURE AVENTURE HAUTES-LAURENTIDES INC.	150 000 \$
	FERME JMS AMITIÉS S.E.N.C.	25 000 \$
	SERRES FRANK ZYROMSKI INC. (LES)	75 000 \$
	BOIS FORTIN INC.	89 000 \$
	LAITERIE DES TROIS VALLÉES INC.	35 511 \$
	DOMAINE AVENTURIER INC.	27 500 \$
	RELIURES CARON & LÉTOURNEAU LTÉE (LES)	99 665 \$
	CLAUDE FORGET INC.	95 630 \$
	M.C. FORÊT INC.	20 162 \$
	BOIS EXCEL DIRECT	9 787 \$
	INDUSTRIES NASLAK INC. (LES)	34 979 \$
	9066-2198 QUÉBEC INC. (PIERRES NATURELLES DURAND)	150 000 \$
	SEGUIN, ERIC	7 129 \$
	9144-1550 QUÉBEC INC. (SAVONNERIE SENSORIEL)	4 963 \$
	PÉPINIÈRE MONT-TREMBLANT INC.	150 000 \$

Question **50** Suite

Réponse :

Circonscription	Nom de l'établissement	Montant accordé
Montérégie		
Beauharnois	LES PLASTIQUES QUALIPLAST INC.	12 000 \$
	CENTRE LOCAL DE DÉVELOPPEMENT BEAUHARNOIS-SALABERRY	99 000 \$
	CENTRE LOCAL DE DÉVELOPPEMENT BEAUHARNOIS-SALABERRY	38 500 \$
	PLASTIQUE ROTTEK INC.	12 000 \$
	SOCIETE DU PORT DE VALLEYFIELD	9 650 \$
	ÉBÉNISTERIE DEBONVILLE INC.	12 000 \$
	INDUSTRIE BILLETTE INC.	3 392 \$
	SOCIETE DU PORT DE VALLEYFIELD	24 555 \$
Brome-Missisquoi	GEXEL TÉLÉCOM INTERNATIONAL INC.	100 000 \$
Huntingdon	CORPORATION DE DÉVELOPPEMENT ÉCONOMIQUE DE LA VILLE DE HUNTINGDON	180 000 \$
	CORPORATION DE DÉVELOPPEMENT ÉCONOMIQUE DE LA VILLE DE HUNTINGDON	122 500 \$
	EBRA FRICTION TECHNOLOGIE INC.	16 268 \$
	MOULAGE JIRAH INC.	37 400 \$
	CORPORATION DE DÉVELOPPEMENT ÉCONOMIQUE DE LA VILLE DE HUNTINGDON	24 500 \$
	CORPORATION DE DÉVELOPPEMENT ÉCONOMIQUE DE LA VILLE DE HUNTINGDON	21 654 \$
Johnson	ATELIER DE MÉCANIQUE FORMIDA INC.	10 750 \$
	SOUDURES RICHARD ST-AMANT INC.	15 600 \$
	CENTRE LOCAL DE DÉVELOPPEMENT DE LA RÉGION D'ACTON	37 590 \$
Centre-du-Québec		
Nicolet-Yamaska	OPTI-CONSEIL INC.	43 795 \$
	BMC INNOVATION INC.	50 000 \$

Renseignements particuliers

Étude des crédits 2009-2010

Question 51

Sommes engagées en 2008-2009 concernant la Politique de développement du Nord-du-Québec. Ventiler les montants par projet. Prévisions pour 2009-2010.

Réponse

Aucune somme n'a été engagée en 2008-2009 concernant la Politique de développement du Nord-du-Québec.

Question 52

Concernant le Plan de relance de la Basse-Côte-Nord, notamment la mesure Développement du créneau Pêche et Aquaculture de la Basse-Côte-Nord, préciser :

- a) sommes allouées et ventilées en 2008-2009 et prévisions pour 2009-2010;
- b) le nombre et la liste des entreprises qui ont formulé une demande;
- c) la liste des entreprises qui ont bénéficié d'un soutien par région et par MRC;
- d) le nombre de nouveaux emplois créés par région et par MRC par le biais de cette mesure

Réponse

Le programme a pris fin le 31 mars 2006.

Renseignements particuliers

Étude des crédits 2009-2010

Question 53

Concernant le Plan de relance de l'Est de la Minganie, indiquer les sommes allouées en 2008-2009 (ventilées par mesure) et les prévisions pour 2009-2010. Préciser :

- a) le nombre et la liste des entreprises qui ont formulé une demande;
- b) la liste des entreprises qui ont bénéficié d'un soutien par région et par MRC ;
- c) le nombre de nouveaux emplois créés par région et par MRC par le biais de cette mesure.

Réponse

Cette mesure spécifique a pris fin en 2007-2008.

Question 54

Concernant le Plan de relance de la MRC du Bas-Richelieu, indiquer les sommes allouées en 2008-2009 et les prévisions pour 2009-2010. Préciser :

- a) le nombre et la liste des entreprises qui ont formulé une demande ;
- b) la liste des entreprises qui ont bénéficié d'un soutien;
- c) le nombre de nouveaux emplois créés par région.

Réponse

En 2008-2009, aucun montant n'a été alloué dans le cadre du Plan de relance de la MRC du Bas-Richelieu, puisque cette mesure a pris fin en 2004-2005.

SECTION
INNOVATION

Renseignements particuliers

Étude des crédits 2009-2010

Question 55

Pour 2008-2009 et 2009-2010, détails par programme des crédits de l'élément 6
Soutien à la science, la recherche et à l'innovation du programme 1.

Réponse

Budget de transfert par programme pour 2008-2009

Programme de subvention	Budget de transfert 2008-2009 (000 \$)
Aide à l'entrepreneuriat	4 942,3
-Incubateurs technologiques	2 942,3
-Amorçage d'entreprises technologiques	2 000,0
Aide aux entreprises - Intensification technologique des CCTT	2 000,0
Soutien à la recherche	79 287,6
-Soutien à des projets de recherche ou à des organismes et regroupements stratégiques de recherche	59 133,4
-Appui au financement d'infrastructures de recherche (PSRv2), service de dette	18 104,2
-Soutien à des initiatives internationales	2 050,0
Soutien à la valorisation et transfert	46 607,9
-Soutien aux organismes liaison et transfert	29 372,9
-Soutien à l'innovation sociale	500,0
-Soutien à la maturation technologique	5 000,0
-Soutien aux regroupements sectoriels	11 735,0
Programme d'attraction et de rétention des investissements en recherche (PARIR)	3 000,0
Soutien à la promotion de la culture scientifique et à la relève en science et en technologie	5 746,5
Total - Budget de transfert	141 584,3

CCTT : Centre collégiaux de transfert de technologie
PSRv2 : Programme de soutien à la recherche volet 2

Question 56

Pour chacun des éléments suivants, liste des bénéficiaires des crédits de transfert et montant obtenu :

- a. soutien à la relève et à la promotion de la culture scientifique;
- b. soutien à la valorisation des résultats de la recherche;
- c. mesures de soutien à la recherche – autres.

Réponse

Cette réponse est incluse à la question 7.

Question **57** Montants alloués par le MDEIE et par les autres participations gouvernementales à chaque Centre de liaison et de transfert (CLT).

Réponse

Subventions de fonctionnement et de contrepartie allouées par le MDEIE

Centre de liaison et de transfert	MONTANT \$
Centre de recherche informatique de Montréal (CRIM)	5 786 468
Centre québécois de valorisation des biotechnologies (CQVB)	1 975 320
Centre francophone d'informatisation des organisations (CEFRIO)	1 223 070
Centre interuniversitaire de recherche en analyse des organisations (CIRANO)	1 175 280
Centre québécois de recherche et de développement de l'aluminium (CQRDA)	2 209 845
TOTAL	12 369 983

Autres participations (subventions et contrats) du gouvernement du Québec

Centre de liaison et de transfert	MONTANT \$
Centre de recherche informatique de Montréal (CRIM)	1 148 057
Centre québécois de valorisation des biotechnologies (CQVB)	87 109
Centre francophone d'informatisation des organisations (CEFRIO)	1 374 303
Centre interuniversitaire de recherche en analyse des organisations (CIRANO)	264 480
Centre québécois de recherche et de développement de l'aluminium (CQRDA)	70 887
TOTAL	2 944 836

Renseignements particuliers

Étude des crédits 2009-2010

Question 58

Montants alloués par le MDEIE et par le MEQ à chaque Centre collégial de transfert de technologie (CCTT).

Réponse

Les montants alloués par le ministère du Développement économique, de l'Innovation et de l'Exportation et le ministère de l'Éducation, du Loisir et du Sport aux différents CCTT sont résumés dans le tableau qui suit :

CCTT	Montant \$
Agrinova	302 000
C2T3 - Centre collégial de transfert de technologie en télécommunications	328 862
Centre collégial de transfert de technologie en imagerie numérique et médias interactifs	250 000
Centre collégial de transfert de technologie sur la forêt boréale	300 000
Centre de développement des bioproduits	250 000
Centre de développement des composites du Québec	630 000
Centre de géomatique du Québec	300 000
Centre de production automatisée	688 637
Centre de productique intégrée du Québec	349 970
Centre de robotique et de vision industrielle	617 357
Centre de technologie minérale et de plasturgie	766 562
Centre de transfert technologique de la mode	444 000
Centre de transfert technologique en écologie industrielle, centre J-E. Simard	690 460
Centre d'enseignement et de recherche en foresterie de Sainte-Foy	547 060
Centre des technologies de l'eau	250 000
Centre d'étude des procédés chimiques du Québec	480 080
Centre d'excellence en maintenance industrielle	250 000
Centre d'innovation en microélectronique du Québec	450 000
Centre intégré de fonderie et de métallurgie	391 600
Centre national en électrochimie et en technologies environnementales	450 000
Centre spécialisé de technologie physique du Québec	11 110 000
Centre spécialisé en pâtes et papiers	680 000
Centre technologique des résidus industriels	849 925
Centre technologique en aérospatiale C.T.A.	514 950
Cintech agroalimentaire	624 000
Corp. du service de recherche et d'expertise en transformation des produits forestiers	411 548
EQMBO-Entreprises Centre d'aide technique et technologique	525 667
Groupe CTT	758 853
Halieutec - Centre collégial de transfert de technologie des pêches	338 454
Innovation maritime	604 300
Institut de technologie des emballages et du génie alimentaire	250 000
Institut des communications graphiques du Québec	451 079
Institut du transport avancé du Québec	331 239
Institut international de logistique de Montréal	250 000
Mécanium	300 000
Musilab (renouvellement de l'accréditation à l'étude par le MELS)	31 725
OLEOTEK	408 000
Optech - Centre collégial de transfert de technologie en optique-photonique	480 320
Technocentre éolien Gaspésie-Les Îles	250 000
Trans BIO Tech Centre collégial de transfert en biotechnologies	576 195
Total	28 482 843

Renseignements particuliers

Étude des crédits 2009-2010

Question 59

Montants alloués par le MDEIE au CRIQ, nombre d'entreprises qui se sont prévaluées des services au CRIQ en 2008-2009 ainsi que la valeur des contrats.

Réponse

En 2008-2009, l'aide financière accordée par le MDEIE au Centre de recherche industrielle du Québec (CRIQ) est de 18,25 M\$ soit :

- | | |
|---|-----------|
| – contrat de services : | 8,00 M\$ |
| – subvention à la recherche et au développement : | 10,25 M\$ |

Au cours de l'exercice financier 2008-2009, selon les données préliminaires, le CRIQ a desservi 1 081 clients et la valeur totale des contrats devrait atteindre 13,053 M\$. Les revenus prévisionnels (excluant l'aide financière gouvernementale) au 31 mars 2009 seront de l'ordre de 13,235 M\$.

Renseignements particuliers

Étude des crédits 2009-2010

Question 60

Pour chacun des grands fonds subventionnaires, le Fonds québécois de la recherche sur la société et la culture, le Fonds québécois de la recherche sur la nature et les technologies, le Fonds de recherche en santé, préciser les montants totaux alloués au soutien aux étudiants chercheurs, que ce soit directement, par l'intermédiaire de bourses ou indirectement, soit par les équipes de recherche ou les centres de recherche subventionnés.

Réponse

FONDS QUÉBÉCOIS DE LA RECHERCHE SUR LA SOCIÉTÉ ET LA CULTURE

- 1 Montants alloués aux étudiants par l'intermédiaire des programmes de bourses (soutien direct) du Fonds québécois de la recherche sur la société et la culture, lors de l'exercice 2008-2009.

Programmes de bourses 16 219 752 \$

- 2 Montants alloués aux étudiants par l'intermédiaire des différents programmes de subvention (soutien indirect) du Fonds québécois sur la société et la culture, lors de l'exercice 2007-2008¹.

(1) Les données concernant l'appui financier aux étudiants par l'intermédiaire des programmes de subvention proviennent des rapports financiers qui nous parviennent des institutions universitaires au terme de la subvention totale accordée annuellement à l'institution. Les données de l'exercice 2007-2008 sont les dernières disponibles.

	Étudiants \$	Stagiaires postdoctoraux \$	Total \$
Soutien à la relève de chercheurs			
Établissement de nouveaux professeurs-chercheurs/Volet individuel	2 001 451	35 396	2 036 847
Établissement de nouveaux professeurs-chercheurs-créeurs	40 174	0	40 174
Projet ad hoc – Transfert de bourses postdoctorales en subventions de démarrage	8 153	422	8 575
Soutien à l'innovation et à la structuration			
Appui à la recherche-crédation	327 780	2 000	329 780
Appui à la recherche innovante	206 706	21 540	228 246
Appui aux projets novateurs	57 502	0	57 502
Regroupements stratégiques	621 319	144 693	766 012
Soutien aux équipes (nouveau)	2 957 206	263 488	3 220 694
Soutien à la recherche dans les domaines d'importance stratégique			
Actions concertées	1 144 802	57 398	1 202 200
Soutien aux infrastructures de recherche / Centres affiliés universitaires	51 648	30 000	81 648
Soutien aux infrastructures de recherche / Instituts universitaires	73 658	3 526	77 184
Projets ad hoc / Plateforme 3 Fonds	20 906	0	20 906
Total – ENSEMBLE DES PROGRAMMES			8 069 768

Les montants alloués aux étudiants, de façon directe, par les bourses, et de façon indirecte, par l'intermédiaire des différents programmes de subvention du Fonds sont de l'ordre de 24 M\$ par année.

Question **60** Suite

Réponse :

FONDS QUÉBÉCOIS DE LA RECHERCHE SUR LA NATURE ET LES TECHNOLOGIES

1. Montants alloués aux étudiants par l'intermédiaire des programmes de bourses (soutien direct) du Fonds québécois de la recherche sur la nature et les technologies, lors de l'exercice 2008-2009.

Programmes de bourses 12 733 725 \$

2. Montants alloués aux étudiants par l'intermédiaire des différents programmes de subvention (soutien indirect) du Fonds québécois de la recherche sur la nature et les technologies, lors de l'exercice 2007-2008¹.

(1) Les données concernant l'appui financier aux étudiants par l'intermédiaire des programmes de subvention proviennent des rapports financiers qui nous parviennent des institutions universitaires au terme de la subvention totale accordée annuellement à l'institution. Les données de l'exercice 2007-2008 sont les dernières disponibles.

	Étudiants	Stagiaires postdoctoraux	Total
	\$	\$	\$
Programmes de subvention			
Établissement de nouveaux chercheurs Volet individuel	1 187 133	193 436	1 380 569
Programme stratégique de professeurs-chercheurs Volet démarrage	20 953	0	20 953
Projet de recherche en équipe	3 189 178	929 622	4 118 800
Regroupements stratégiques	880 298	480 098	1 360 396
Projets de recherche orientée (AC)	1 683 687	313 117	1 996 804
Projets ad hoc – PQ-PROMPT-QUÉBEC	68 050	15 769	83 819
Projets ad hoc – Appui au Réseau d'innovation	92 479	9 704	102 183
Projets ad hoc – Regroupement de recherche	14 041	0	14 041
Projets spéciaux	4 070	0	4 070
TOTAL- ENSEMBLE DES PROGRAMMES			9 081 635

Les montants alloués aux étudiants, de façon directe, par les bourses, et de façon indirecte, par l'intermédiaire des différents programmes de subvention du Fonds sont de l'ordre de 21 M\$ par année.

Question **60** Suite

Réponse :

FONDS DE RECHERCHE EN SANTÉ DU QUÉBEC

1. Soutien direct par l'intermédiaire de bourses de formation du FRSQ

Programmes de bourses

13 411 412 \$

2. Soutien indirect par l'intermédiaire des groupes et centres de recherche financés par le FRSQ

- Basés sur les années antérieures, nous estimons que les montants de 2008-2009 provenant du soutien indirect pour la formation étudiante par l'intermédiaire des groupes et centres de recherche financés par le FRSQ sont de l'ordre de 1 275 000 \$. Les rapports financiers seront déposés en juillet 2009.
- En 2008-2009, par l'intermédiaire de la subvention d'infrastructure attribuée aux réseaux de recherche du FRSQ, nous estimons à 575 000 \$ le montant qui pourrait être alloué à des bourses

Renseignements particuliers

Étude des crédits 2009-2010

Question 61

Nombre total des chercheurs qui bénéficient du congé fiscal pour chercheur étranger et des chercheurs qui bénéficient du congé fiscal pour expert étranger en 2008-2009. Montant total déboursé.

Réponse

Le Ministère peut fournir le nombre de certificats émis pour ces années, mais il nous est impossible de préciser ceux qui bénéficient encore de ce congé fiscal. Seul Revenu Québec est en mesure de donner cette information. Il est également de la responsabilité de Revenu Québec d'accepter ou non ces certificats.

Congé fiscal pour chercheurs étrangers

Année	Nombre total de demandes	Nombre de certificats émis
2008-2009	120	98

Congé fiscal pour experts étrangers

Année	Nombre total de demandes	Nombre de certificats émis
2008-2009	36	21

Il est également à noter qu'aucun montant d'aide n'est déboursé, puisqu'il s'agit de crédits fiscaux. Le gouvernement assume dans ces cas un manque à gagner dont le coût est en fonction du salaire versé à chaque individu. Encore une fois, Revenu Québec est le seul à pouvoir donner des renseignements exacts à ce propos.

Question 62

Concernant le crédit d'impôt remboursable pour un projet de recherche précompétitive en partenariat privé :

- a. nombre de projets profitant du crédit d'impôt en 2008-2009;
- b. montant total accordé en 2008-2009;
- c. nombre de nouvelles demandes reçues en 2008-2009;
- d. nombre de nouvelles demandes acceptées en 2008-2009;
- e. montant total versé pour les nouveaux projets 2008-2009.

Réponse

Il est à noter qu'aucun montant d'aide n'est déboursé, puisqu'il s'agit de crédits fiscaux. Le gouvernement assume dans ces cas un manque à gagner. Ce faisant, les éléments de question B et E peuvent être répondus seulement par Revenu Québec qui est le seul à disposer de l'information appropriée.

Nombre de projets profitant du crédit d'impôt en 2008-2009	Nombre de nouvelles demandes reçues en 2008-2009	Nombre de nouvelles demandes acceptées en 2008-2009
29	10	8

Renseignements particuliers

Étude des crédits 2009-2010

Question 63

Concernant le visa pour les consortiums de recherche précompétitive :

- nombre d'entreprises profitant du crédit d'impôt en 2008-2009;
- montant total accordé en 2008-2009;
- nombre de nouvelles demandes reçues en 2008-2009;
- nombre de nouvelles demandes acceptées en 2008-2009;
- montant total versé pour les nouvelles demandes en 2008-2009.

Réponse

Il est à noter qu'aucun montant d'aide n'est déboursé, puisqu'il s'agit de crédits fiscaux. Le gouvernement assume dans ces cas un manque à gagner. Ce faisant, les éléments de question B et E peuvent être répondus seulement par Revenu Québec qui est le seul à disposer de l'information appropriée.

Nombre de projets profitant du crédit d'impôt en 2008-2009	Nombre de nouvelles demandes d'accréditation reçues en 2008-2009*	Nombre de nouvelles demandes acceptées en 2008-2009
8	1	1

- * Trois consortiums se sont regroupés pour en former qu'un seul, nouvellement accrédité en 2008-2009. C'est ce qui explique une légère baisse dans le nombre de consortiums par rapport aux années précédentes.

Question 64

- Concernant le crédit d'impôt pour le design industriel :
- a. nombre de projets profitant du crédit d'impôt en 2008-2009;
 - b. montant total accordé en 2008-2009;
 - c. nombre de nouvelles demandes reçues en 2008-2009;
 - d. nombre de nouvelles demandes acceptées en 2008-2009;
 - e. montant total versé pour les nouveaux projets en 2008-2009.

Réponse

Nouvelles demandes reçues et attestations émises en 2008-2009

	Demandes nouvelles attestations	Total attestations émises
Entreprises qui font du design à l'interne	18	62
Entreprises qui ont eu recours à un designer à l'externe	7	21
Total entreprises	25	83
Designer à l'interne	79	87
Designer à l'externe	26	31
Total designers	105	118
GRAND TOTAL (entreprises + designers)	130	201

Note : Depuis avril 2005, les attestations de designers sont émises pour une période indéterminée ce qui explique qu'il y a peu de designers qui renouvellent leurs attestations.

Le Ministère émet des attestations d'admissibilité aux entreprises afin de leur permettre de réclamer à Revenu Québec un crédit d'impôt lors de leur déclaration de revenus.

Les entreprises disposent d'un maximum de 15 mois après leur année financière pour faire une demande d'attestation au MDEIE et de 18 mois pour transmettre leur déclaration de revenus à Revenu Québec.

De plus le Ministère émet des attestations de qualification aux designers dont le salaire pour les designers à l'interne ou les honoraires ou redevances pour les consultants sont admissibles au crédit d'impôt.

Une attestation peut couvrir plusieurs projets au cours d'une année financière.

Les attestations émises en 2008-2009 reflètent des activités réalisées au cours d'années antérieures (1 à 3 ans).

Les montants des crédits d'impôts versés relèvent de Revenu Québec. Il n'est pas possible de concilier le nombre d'attestation et les crédits versés une année donnée compte tenu de la séquence de traitement pour les obtenir.

Renseignements particuliers

Étude des crédits 2009-2010

Question 65

Concernant le crédit d'impôt pour le design de mode :

- nombre de projets profitant du crédit d'impôt en 2008-2009;
- montant total accordé en 2008-2009;
- nombre de nouvelles demandes reçues en 2008-2009;
- nombre de nouvelles demandes acceptées en 2008-2009;
- montant total versé pour les nouveaux projets en 2008-2009.

Réponse

Nouvelles demandes reçues et attestations émises en 2008-2009

	Demandes nouvelles attestations	Total attestations émises
Entreprises qui font du design à l'interne	38	232
Entreprises qui ont eu recours à un designer à l'externe	16	47
Total entreprises	54	279

Le Ministère émet des attestations d'admissibilité aux entreprises afin de leur permettre de réclamer à Revenu Québec un crédit d'impôt lors de leur déclaration de revenus. Les entreprises disposent d'un maximum de 15 mois après leur année financière pour faire une demande d'attestation au Ministère et de 18 mois pour transmettre leur déclaration de revenus à Revenu Québec.

Les attestations émises en 2008-2009 reflètent des activités réalisées au cours d'années antérieures (1 à 3 ans).

Les montants des crédits d'impôts versés relèvent de Revenu Québec. Il n'est pas possible de concilier le nombre d'attestation et les crédits versés une année donnée compte tenu de la séquence de traitement pour les obtenir.

Question 66

Liste des projets appuyés et montants alloués par Génome Québec.

Réponse

Liste des projets et montants alloués par Génome Québec dans le cadre des ententes suivantes :

Concours I de Génome Canada

Institution participante	Titre du projet	Montant engagé* (Budget**)
Université McGill	Réseau de Montréal de pharmacoprotéomique et de génomique structurale (J. J.M. Bergeron)	13 912 549 \$ (14 114 813\$)
Université McGill	Projets de génomique fonctionnelle utilisant des organismes modèles (H. Bussey)	2 681 648 \$ (2 732 452 \$)
Université McGill	Génétique régulatrice : Identification des polymorphismes régulateurs dans le génome humain (T. Hudson)	11 954 781 \$ (11 983 616 \$)
Université de Montréal	La génomique dans la société : responsabilités et droits (B.M. Knoppers)	2 830 000 \$ (2 868 000 \$)
Centre de recherche du CHUL	Atlas des profils de génomique de l'action de stéroïdes (F. Labrie)	20 678 593 \$ (20 676 700 \$)
Centre d'innovation Génome Québec et Université McGill	Plate-forme de science et technologie Centre d'excellence en génomique de Montréal (T. Hudson)	18 171 000 \$ (18 582 000 \$)
Projets interprovinciaux**		
Université du Québec à Montréal	Génomique fonctionnelle du stress abiotique (F. Sarhan)	4 054 000 \$ (4 108 000 \$)
Université de Montréal	Programme des séquences EST de protistes (F. Lang)	2 836 339 \$ (2 836 339 \$)
	Frais généraux de préparation de projets	500 000 \$ (500 000 \$)
	Frais administratifs***	9 000 000 \$ (9 000 000 \$)
Montant total engagé pour le Concours I		86 618 910 \$
(Montant total pour le Concours I)		(87 401 920\$)

* Montants engagés : données des rapports financiers internes de Génome Québec au 31 décembre 2008.

** Coût total du projet suivant la convention de subvention entre le Ministère et Génome Québec (23 octobre 2002) concernant le Concours I de Génome Canada. Le budget des projets a, par la suite, fait l'objet d'une révision intérimaire par Génome Canada. Les projets interprovinciaux sont couverts par la deuxième convention de subvention entre le Ministère et Génome Québec concernant principalement le Concours II (5 novembre 2003).

*** Les frais administratifs couvrent les Concours I et II de Génome Canada.

**** Ce montant inclut des dépenses d'un montant qui a été alloué dans le Concours « Recherche en génomique et en protéomique appliquée à la santé humaine ».

Question **66** Suite

Réponse :

Concours II de Génome Canada

Institution ou entreprise participante	Titre du projet	Montant engagé* (Montant total**)
Projets émanant des universités		
Université de Sherbrooke	Génomique fonctionnelle à haut rendement par l'entremise de technologies reposant sur l'acide nucléique modifié (S. Abou Elela)	5 630 662 \$ (5 631 000 \$)
Institut de Recherche clinique de Montréal	Réseaux régulateurs de l'expression génétique du génome à l'organisme (B. Coulombe)	10 716 517 \$ (10 773 832 \$)
Université McGill	Une carte haplotype du génome humain – outil biomédical pour la recherche génétique au Canada (T. Hudson)	14 060 133 \$ (15 235 806 \$)
Université Concordia	Approche génomique servant à l'identification d'enzymes fongiques pour les processus industriels et la restauration de l'environnement (A. Tsang)	7 582 833 \$ (7 512 711 \$)
Université Laval	Génomique fonctionnelle de la régulation des arbres (J. MacKay)	8 699 415 \$ (8 751 885 \$)
Université de Montréal	Génomique fonctionnelle, pharmacogénomique et étude protéomique de la réponse immunitaire normale et de celles associées à des maladies reliées au système immunitaire (R-P. Sékaly)	14 240 700 \$ (14 214 373 \$)
Projets émanant des entreprises ***		
Xenon Genetics Research	Dépistage de mutations à haut rendement des gènes de canaux ioniques associés aux troubles neurologiques héréditaires (G. Rouleau)	Ensemble des projets émanant des entreprises : 27 164 190 \$ (28 504 830 \$)
Xenon Genetics Research	Dissection génétique des traits complexes au moyen de l'analyse phénotypique et de l'expression des souches congéniques recombinantes chez la souris (E. Skamene)	
SignalGene	Étude intégrée de génomique pour la santé des femmes (M. Filion)	
Elitra	Identification des gènes essentiels du génome du Candida albican et application à la découverte de médicaments antifongiques (T. Roemer)	
Montant total engagé pour le Concours 2 incluant les entreprises (Montant total pour le Concours 2 incluant les entreprises)		88 094 450 \$ (90 624 437 \$)

* Montants engagés : données des rapports financiers internes de Génome Québec au 31 décembre 2008.

** Coût total du projet suivant la convention de subvention entre le Ministère et Génome Québec (5 novembre 2003) concernant le Concours II de Génome Canada. Le budget des projets a, par la suite, fait l'objet d'une révision intérimaire par Génome Canada.

*** Ces projets ne sont pas inclus dans la convention de subvention entre le Ministère et Génome Québec, bien qu'ils soient gérés par Génome Québec dans ce concours.

Question **66** Suite

Réponse :

Concours « Recherche en génomique et en protéomique appliquée à la santé humaine » de Génome Canada

Institution ou entreprise participante	Titre du projet	Montant engagé* (Montant total**)
Projets émanant des universités		
Université Laval	Nouvelles technologies moléculaires théranostiques rapides pour la détection des acides nucléiques (Dr. M. Bergeron)	12 535 420\$ (12 583 052 \$)
Universités McGill et de Montréal	Génétique du diabète sucré de type 2 (B. Posner M. Prentki)	15 467 086 \$ (15 518 871 \$)
Projet interprovincial		
Université McGill et University Health Network	Évaluation du risque de tumeurs colorectales au Canada (ARCTIC) (T. Hudson et B. Zantke)	5 906 863 \$ (5 886 137 \$)
Projet émanant d'une entreprise***		
Elitra Canada	Découverte de médicaments à l'aide de la chimiogénomique pour le pathogène fongique humain (Candida albicans) (D. Xu et S. Lemieux)	16 415 665 \$ (17 123 120 \$)
	Plates-formes	1 417 580\$ (1 617 000 \$)
	Frais d'administration	2 500 000 \$ (2 500 000 \$)
Montant total engagé		54 242 614 \$
Montant total pour le Concours « Santé humaine »		(55 228 180 \$)

* **Montants engagés : données des rapports financiers internes de Génome Québec au 31 décembre 2008 et estimation pour le premier trimestre 2009.**

** Coût total du projet suivant la convention de subvention entre le ministère et Génome Québec (21 décembre 2004) concernant le Concours « Recherche en génomique et en protéomique appliquée à la santé humaine » de Génome Canada. Le budget des projets peut, par la suite, fait l'objet d'une révision intérimaire par Génome Canada.

*** Ces projets ne sont pas inclus dans la convention de subvention entre le Ministère et Génome Québec, bien qu'ils soient gérés par Génome Québec dans ce concours.

Question **66** Suite

Réponse :

Concours III de Génome Canada

Institution participante	Titre du projet	Montant engagé* (Montant total)
Institut de cardiologie de Montréal, Université de Montréal	Pharmacogénomique de l'efficacité des médicaments et toxicité du traitement des maladies cardiovasculaires (Dr.J.C.Tardif, M. S. Phillips)	13 765 640 \$ (21 128 599 \$)
Centre de recherche de l'Hôpital Sainte-Justine, Université de Montréal	Identification et caractérisation des gènes impliqués dans les maladies cérébrales courantes du développement (G.A. Rouleau, P. Drapeau)	10 195 908 \$ (16 937 030 \$)
Université Laval	Arborea II : Génomique pour la sélection moléculaire chez les résineux. Découverte de marqueurs génétiques visant à améliorer la productivité et la valeur de l'épinette grâce à la génomique fonctionnelle et la cartographie d'association (J. MacKay, J. Bousquet)	8 601 956 \$ (14 017 949 \$)
Université McGill	Projet GRID : régulateurs des gènes dans la maladie (T. Pastinen)	7 754 877 \$ (10 427 152 \$)
Université de Sherbrooke	Annotation fonctionnelle des isoformes essentielles alternativement épissées de façon alternative (S. Abou Elela)	8 050 906 \$ (10 168 550 \$)
Université McGill	Carte physique intégré du génome du singe vervet, Cercopithecus aethiops (K. Dewar)	2 320 033 \$ (3 541 683 \$)
Université de Montréal	Génomique et santé publique : création de « biens » publics? (B. M. Knoppers)	1 881 796 \$ (1 992 340 \$)
	Démarrage du projet de consortium international P3G	1 000 000 \$ (1 000 000 \$)
		53 571 116 \$ (79 213 303 \$)
	Sous-total	14 403 943 \$ (22 006 774 \$)
	Plates-formes ***	7 892 923 \$ (7 892 923 \$)
	Frais d'administration	75 867 982 \$ (109 113 000 \$)
Montant total pour le Concours III		

* Montants engagés : données des rapports financiers internes de Génome Québec au 31 décembre 2008 et estimation pour le premier trimestre 2009.

** Coût total du projet tel qu'apparaissant à la convention de subvention entre le Ministère et Génome Québec (21 mars 2006). Le budget des projets a, par la suite, fait l'objet d'une révision par Génome Canada.

*** Le montant inscrit à la convention est de 25 M\$. Un montant de 4 M\$ est comptabilisé au projet P3g/Cartagène pour supporter la plateforme biobanque.

Question **66** Suite

Réponse :

Concours Privac de Génome Québec

Institution participante	Titre du projet	Montant engagé* (Montant total)**
Institut de cardiologie de Montréal, Université de Montréal	Initiative de recherche en pharmacogénomique cardiovasculaire au Québec (Dr. J.C. Tardif, M. Phillips)	3 641 580 \$ (4 945 165 \$)
Université Laval	Dispositifs rapides « point of care » de multi-détection d'acides nucléiques pour le diagnostic des infections virales respiratoires (Genomics Point of Care Tests for Viral Respiratory Tract Infection) (Dr. M. Bergeron)	2 062 968 \$ (8 015 657 \$)
Institut de recherche en immunologie et en oncologie	Plateforme génomique de criblage d'ARN interférents (S. Meloche, D. Lamarre)	6 395 220 \$ (8 169 484 \$)
Université de Montréal, CHUM***	Plateformes de génomique/protéomique pour les vaccins et pour la découverte et le développement des thérapies immunes (Genomic and proteomic platform for vaccine and immunotherapeutic discovery and development) (R.P.Sekaly)	0 \$ (8 156 919 \$)
	Frais de gestion	506 535 \$ (850 000 \$)
Montant total pour le Concours Privac		12 606 303 \$ (30 137 225\$)

- * Montants engagés : données des rapports financiers internes de Génome Québec au 31 décembre 2008 et estimation pour le premier trimestre 2009.
- ** Concours Privac approuvé par la convention de subvention entre le Ministère et Génome Québec (13 mars 2007).
- *** Transfert des opérations du centre à GQ à la date estimée du 1^{er} avril 2009.

Question **66** Suite

Réponse :

Autres projets :

Institution participante	Titre du projet	Montant engagé* (Montant total)**
Université de Montréal	Prédémarrage projet Cartagène	500 000 \$ (500 000 \$)
	Projets Bio-informatique	3 902 641 \$ (3 939 000 \$)
Université de Montréal	Projet public de génomique des populations et Cartagène ICI (B. M. Knoppers)	15 366 526 \$ (34 748 564 \$)
Université McGill, Centre d'innovation GQ/McGill	Standardisation Protéomique (R. Kearney)	296 386 \$ (326 471 \$)
Université McGill	C. difficile- Initiatives	244 201 \$ (388 625 \$)
	Frais d'administration ***	2 700 000 \$ (6 200 000 \$)
Montant total pour les Autres projets		23 009 754 \$ (46 102 660\$)

* Montants engagés : données des rapports financiers internes de Génome Québec au 31 décembre 2008 et estimation pour le premier trimestre 2009.

** Coût total du projet tel qu'apparaissant à la convention de subvention entre le Ministère et Génome Québec (22 juillet 2003) concernant le prédémarrage du projet Cartagène, pour les projets Bio-Informatiques qui sont financés par un consortium de trois partenaires soit : VRQ, FRSQ et FQRNT débutant en avril 2003 et pour le projet ICI/Cartagène financé sous deux conventions soient celle signée le 17 mars 2006 et celle du 29 février 2008.

*** Coût total tel qu'apparaissant à la convention de subvention entre le Ministère et Génome Québec (mars 2009) concernant les coûts relatifs aux opérations de Génome Québec.

Renseignements particuliers

Étude des crédits 2009-2010

Question 67

Liste de toutes les activités de recherche ou programmes menés par d'autres ministères ou organismes gouvernementaux, état de la situation sur ces activités, dont notamment : les sommes engagées, le personnel affecté à ces projets ou les programmes et rapports d'évaluation.

Réponse

Avant de présenter les données, il importe de souligner les points suivants :

- Les données proviennent de l'Enquête sur les dépenses de recherche, science, technologie et innovation (RSTI) au sein de l'administration publique québécoise, effectuée par l'Institut de la statistique du Québec (ISQ). Cette enquête est menée auprès de tous les ministères et organismes susceptibles d'avoir des activités de RSTI : activités de R-D ainsi que programmes d'aide à la R-D, à l'innovation technologique et à la diffusion de la culture scientifique et technologique.
- Les données de l'Enquête sont compilées par ministère et organisme, et non par programme ou activité.
- Les données présentées sont celles de l'année 2007-2008.
- La liste des programmes par ministère et organisme (2006-2007) est annexée ci-après.
- Note : les totaux de certains tableaux ne correspondent pas nécessairement à la somme des parties, en raison de l'arrondissement des données.

Dépenses de R-D de l'administration publique québécoise* (en milliers de dollars)	
Sciences naturelles	2007-2008
Fonds de recherche en Santé du Québec	90 994,5
Ministère de l'Éducation, du Loisir et du Sport	65 845,0
Ministère du Développement économique, de l'Innovation et de l'Exportation	56 364,7
Fonds québécois de recherche sur la nature et les technologies	44 370,8
Ministère des Ressources naturelles et de la Faune	39 444,1
Ministère de l'Agriculture, des Pêcheries et de l'Alimentation	19 543,1
Commission de la Santé et Sécurité au Travail	17 999,8
Centre de recherche industrielle du Québec	11 845,0
Investissement Québec	10 980,6
Ministère de la Santé et des Services sociaux	10 256,6
Ministère des Transports	4 702,1
Institut national de santé publique du Québec	3 340,9
Ministère de la Sécurité publique	2 379,9
Ministère du Développement durable, de l'Environnement et des Parcs	1 733,3
Société québécoise de récupération et de recyclage	926,0
Ministère des Relations internationales	255,6
Ministère des Affaires municipales et des Régions	222,2
Société d'habitation du Québec	161,9
Fondation de la faune du Québec	141,7
Agence métropolitaine de transport	100,0
Corporation d'urgence-santé de la région Montréal métropolitain	40,0
Ministère du Conseil exécutif	39,7
Société de l'assurance automobile du Québec	18,5
TOTAL	381 706,0

* Les dépenses de R-D comprennent les dépenses de R-D intra-muros, les dépenses d'administration des programmes d'aide à la R-D et les versements faits à ces programmes.

Source : Institut de la statistique du Québec (2009). Enquête sur les dépenses de recherche, science, technologie et innovation au sein de l'administration publique québécoise. Québec : ISQ, Direction des statistiques économiques et sociales.

Question **67** Suite

Réponse :

Dépenses de R-D de l'administration publique québécoise* (en milliers de dollars)	
Sciences sociales	2007-2008
Fonds de recherche sur la société et la culture	48 571,2
Ministère de la Santé et des Services sociaux	45 394,1
Ministère de l'Éducation, du Loisir et du Sport	18 745,8
Ministère des Finances	3 657,0
Ministère de la Famille, des Aînés et de la Condition féminine	2 007,5
Institut national de santé publique du Québec	1 756,3
Ministère de la Sécurité publique	1 207,4
Ministère de la Culture et des Communications	984,7
Société d'habitation du Québec	905,1
Ministère de l'Emploi et de la Solidarité sociale	835,8
Ministère des Affaires municipales et des Régions	804,9
Ministère des Relations internationales	774,1
Régie de l'assurance maladie du Québec	643,0
Ministère des Transports	613,8
Société de l'assurance automobile du Québec	399,0
Office des personnes handicapées du Québec	288,9
Ministère du Conseil exécutif	240,1
Ministère de l'Immigration et des Communautés culturelles	212,6
Ministère de l'Agriculture, des Pêcheries et de l'Alimentation	124,4
Bibliothèque nationale du Québec	107,1
TOTAL	128 272,9

* Les dépenses de R-D comprennent les dépenses de R-D intra-muros, les dépenses d'administration des programmes d'aide à la R-D et les versements faits à ces programmes.

Source : Institut de la statistique du Québec (2009). *Enquête sur les dépenses de recherche, science, technologie et innovation au sein de l'administration publique québécoise*. Québec : ISQ, Direction des statistiques économiques et sociales.

Dépenses pour les programmes d'aide à l'innovation technologique* de l'administration publique québécoise (en milliers de dollars)	
Sciences naturelles	2007-2008
Ministère du Développement économique, de l'Innovation et de l'Exportation	37 385,5
Ministère de l'Agriculture, des Pêcheries et de l'Alimentation	12 511,4
Ministère de l'Éducation, du Loisir et du Sport	6 760,0
Ministère des Ressources naturelles et de la Faune	5 580,7
Investissement Québec	4 670,5
Ministère des Affaires municipales et des Régions	602,4
Société québécoise de récupération et de recyclage	133,6
Agence de l'efficacité énergétique	113,6
Société d'habitation du Québec	91,3
TOTAL	67 849,0

* Les dépenses pour les programmes d'aide à l'innovation technologique comprennent également les dépenses d'administration de ces programmes.

Source : Institut de la statistique du Québec (2009). *Enquête sur les dépenses de recherche, science, technologie et innovation au sein de l'administration publique québécoise*. Québec : ISQ, Direction des statistiques économiques et sociales.

Question 67 Suite

Réponse :

Dépenses pour les programmes d'aide à la diffusion de la culture scientifique et technologique* de l'administration publique québécoise (en milliers de dollars)	
Sciences naturelles	2007-2008
Ministère du Développement économique, de l'Innovation et de l'Exportation	6 317,8
Ministère de l'Agriculture, des Pêcheries et de l'Alimentation	2 124,6
Ministère des Transports	896,3
Fondation de la faune du Québec	511,7
Société québécoise de récupération et de recyclage	374,5
Ministère des Relations internationales	174,0
Société d'habitation du Québec	125,6
Ministère des Ressources naturelles et de la Faune	50,0
Agence de l'efficacité énergétique	33,7
TOTAL	10 608,1

* Les dépenses pour les programmes d'aide à la diffusion de la culture scientifique et technologique comprennent également les dépenses d'administration de ces programmes.

Source : Institut de la statistique du Québec (2009). *Enquête sur les dépenses de recherche, science, technologie et innovation au sein de l'administration publique québécoise*. Québec : ISQ, Direction des statistiques économiques et sociales.

Dépenses pour les programmes d'aide à la diffusion de la culture scientifique et technologique* de l'administration publique québécoise (en milliers de dollars)	
Sciences sociales	2007-2008
Ministère des Transports	899,1
Ministère des Relations internationales	225,1
Ministère des Affaires municipales et des Régions	130,0
Ministère de l'Éducation, du Loisir et du Sport	107,7
Ministère de la Famille, des Aînés et de la Condition féminine	50,5
Ministère du Développement économique, de l'Innovation et de l'Exportation	46,9
TOTAL	1 459,2

* Les dépenses pour les programmes d'aide à la diffusion de la culture scientifique et technologique comprennent également les dépenses d'administration de ces programmes.

Source : Institut de la statistique du Québec (2009). *Enquête sur les dépenses de recherche, science, technologie et innovation au sein de l'administration publique québécoise*. Québec : ISQ, Direction des statistiques économiques et sociales.

Personnel affecté à la R-D intra-muros au sein de l'administration publique québécoise, selon la catégorie, 2007-2008			
Sciences naturelles	Scientifique et professionnel	Technique et autre	Total
Ministère des Ressources naturelles et de la Faune	105	146	251
Centre de recherche industrielle du Québec	44	29	73
Ministère de l'Agriculture, des Pêcheries et de l'Alimentation	18	26	44
Ministère des Transports	21	14	35
Institut national de santé publique du Québec	20	3	23
Ministère du Développement durable, de l'Environnement et des Parcs	7	9	15
Ministère de la Sécurité publique	6	—	6
Corporation d'urgence-santé de la région de Montréal métropolitain	2	1	3
TOTAL	222	228	250

Source : Institut de la statistique du Québec (2009). *Enquête sur les dépenses de recherche, science, technologie et innovation au sein de l'administration publique québécoise*. Québec : ISQ, Direction des statistiques économiques et sociales.

Question **67** Suite

Réponse :

Personnel affecté à la R-D intra-muros au sein de l'administration publique québécoise, selon la catégorie, 2007-2008			
Sciences sociales	Scientifique et professionnel	Technique et autre	Total
Ministère de l'Éducation, du Loisir et du Sport	34	25	59
Ministère de la Santé et des Services sociaux	42	11	53
Ministère de la Famille, des Aînés et de la Condition féminine	15	4	19
Institut national de santé publique du Québec	12	3	15
Ministère de la Sécurité publique	10	2	12
Ministère des Finances	11	—	11
Ministère de l'Emploi et de la Solidarité sociale	9	1	10
Régie de l'assurance maladie du Québec	7	2	8
Ministère des Affaires municipales et des Régions	7	—	7
Société de l'assurance automobile du Québec	6	—	6
Société d'habitation du Québec	4	1	5
Ministère de l'Immigration et des Communautés culturelles	2	—	3
Bibliothèque nationale du Québec	1	—	1
Ministère de la Culture et des Communications	1	—	1
Ministère du Conseil exécutif	1	—	1
TOTAL	162	49	211

Source : Institut de la statistique du Québec (2009). *Enquête sur les dépenses de recherche, science, technologie et innovation au sein de l'administration publique québécoise*. Québec : ISQ, Direction des statistiques économiques et sociales.

Liste des programmes par ministère et organisme¹ (2006-2007)

Agence de l'efficacité énergétique

Programmes d'aide à l'innovation technologique :

- Programme de promotion de l'efficacité énergétique

Programmes d'aide à la diffusion de la culture scientifique et technologique :

- Gala Énergia 2006
- Le Défi de l'EURE (éducation à l'utilisation rationnelle de l'énergie)
- Mouvement des expo-sciences

Agence métropolitaine de transport

Programmes d'aide à la R-D :

- Instrumentation des systèmes d'information transport

Bibliothèque et Archives nationales du Québec

Programmes de R-D intra-muros :

- Atlas historique de l'Amérique française

Programmes d'aide à la R-D :

- Programme de soutien à la recherche

¹ Source : Institut de la statistique du Québec (2008). *Enquête sur les dépenses de recherche, science, technologie et innovation au sein de l'administration publique québécoise*. Québec : ISQ, Direction des statistiques économiques et sociales.

Question **67** Suite

Réponse :

Centre de recherche industrielle du Québec

Programmes de R-D intra-muros :

- Éco-conception
- Équipements de pointes : autres
- Équipements de pointes : Contrôle de la qualité et optimisation des procédés
- Équipements de pointes : inspection et détection des défauts 1re et 2e transformation de la matière
- Équipements de pointes : manipulation de produits non standards
- Essais : essais, études, monitoring et contrôle
- Extraction d'ingrédients actifs
- Optimisation des procédés dans le secteur du papier et des produits en papier
- Procédés biologiques et chimiques : autres
- Procédés biologiques et chimiques : traitement
- Procédés biologiques et chimiques : valorisation

Commission de la santé et sécurité au travail

Programmes d'aide à la R-D :

- Montant donné en subvention à l'IRSST

Corporation d'urgence-santé

Programmes de R-D intra-muros :

- 5 projets de recherche concernant l'administration de médicaments par les techniciens ambulanciers (épinéphrine, glucagon, aspirine, ventolin et nitro)
- Transmission d'électrocardiogramme en préhospitalier : Montréal (MUPET)
- Validation de l'échelle AVPU pour qualifier l'état de conscience du patient

Fondation de la faune du Québec

Programmes d'aide à la R-D :

- Bourses d'études "Habitat faunique", "Forêt-faune", Agriculture-faune"
- Connaître nos habitats fauniques
- Faune en danger

Programmes d'aide à la diffusion de la culture scientifique et technologique :

- Connaître nos habitats fauniques
- Faune en danger

Fonds de la recherche en santé du Québec

Programmes d'aide à la R-D :

- Chercheurs-boursiers
- Partenaires
- Subventions de projets
- Subventions d'infrastructures

Fonds de recherche sur la société et la culture

Programmes d'aide à la R-D :

- Appui à la recherche-crédation
- Appui aux projets novateurs
- Bourses de doctorat en recherche
- Bourses de maîtrise en recherche
- Bourses de recherche en énergie
- Bourses de recherche postdoctorale
- Bourses de réintégration à la recherche
- Bourses d'excellence Réal-Décoste / Ouranos (changements climatiques)
- Bourses d'initiation à la recherche au 1er cycle

Question **67** Suite

Réponse :

Fonds de recherche sur la société et la culture – suite :

Programmes d'aide à la R-D :

- Bourses du ministère des Transports
- Bourses en éthique de la recherche
- Bourses pour la Francophonie canadienne
- Progr. conjoint pour dégagement d'enseignement des chercheurs de collège
- Progr. de soutien aux équipes de recherche (2)
- Progr. des actions concertées
- Progr. des regroupements stratégiques
- Progr. stratégique de professeurs-chercheurs réservé aux universités
- Programme de bourses d'excellence pour étudiants étrangers (PBEEE)
- Projet ad hoc - Portail de diffusion électronique
- Projets spéciaux
- Réseau conjoint - Santé et sécurité au travail
- Réseaux conjoints Développement enfant FRSQ-FQRSC
- Revues de recherche et de transfert des connaissances
- RS - Bourses CQRS - FCAR - Recherche sociale
- Soutien aux infrastructures de recherche
- Subv. d'établissement de nouveaux chercheurs-créeurs
- Subv. d'établissement de nouveaux chercheurs-volet individuel
- Subv. d'établissement de nouveaux professeurs-chercheurs (progr. stratégique)
- Supplément Québec-France

Fonds québécois de la recherche sur la nature et les technologies

Programmes d'aide à la R-D :

- Bourses dans le domaine de l'aérospatiale
- Bourses de doctorat en recherche
- Bourses de maîtrise en recherche
- Bourses de recherche postdoctorale
- Bourses de réintégration à la recherche
- Bourses d'excellence Réal-Décoste / Ouranos (changements climatiques)
- Bourses du ministère des Ressources naturelles, secteur Énergie
- Bourses du ministère des Transports
- Bourses INRIA-FQRNT
- Bourses pour la francophonie canadienne
- Établissement de nouveaux chercheurs, volet individuel
- Programme conjoint MDEIE-MELS-Fonds FCAR pour les dégagements d'enseignement des chercheurs de collège
- Programme de bourses d'excellence pour étudiants étrangers (PBEEE)
- Programme Regroupements stratégiques
- Programme stratégique de professeurs-chercheurs réservé aux universités
- Programmes stratégiques de professeurs-chercheurs, volet Établissement de nouveaux chercheurs
- Projet de recherche en équipe
- Projets de recherche orientés en partenariat
- Projets spéciaux
- Réseau conjoint - Santé et sécurité au travail
- Revues de recherche et de transfert des connaissances

Institut national de santé publique du Québec

Programmes de R-D intra-muros :

- Environnement et toxicologie
- Habitudes de vie et maladie chronique
- Maladies infectieuses
- Organisation des services
- Santé au travail
- Santé des autochtones

Question **67** Suite

Réponse :

Institut national de santé publique du Québec – suite :

Programmes de R-D intra-muros :

- Développement des individus et des communautés
- État de santé de la population
- Les politiques publiques et la santé

Investissement Québec

Programmes d'aide à la R-D :

- Programme d'aide au financement des entreprises (PAFE), volet financement des crédits d'impôt

Programmes d'aide à l'innovation technologique :

- Programme d'aide au financement des entreprises (PAFE) - volet innovation en design
- Programme d'aide au financement des entreprises (PAFE) - volet innovation en technologie
- Programme d'appui stratégique à l'investissement (PASI) - Volet développement de produit
- Programme des immigrants investisseurs pour l'aide aux entreprises - volet innovation design
- Programme des immigrants investisseurs pour l'aide aux entreprises - volet innovation technologique

Ministère de l'Emploi et de la Solidarité sociale

Programmes de R-D intra-muros :

- Direction générale adjointe de la recherche, de l'évaluation et de la statistique

Programmes d'aide à la R-D :

- Contribution à l'action concertée sur la déficience intellectuelle et les troubles envahissants du développement

Ministère de l'Immigration et des Communautés culturelles

Programmes de R-D intra-muros :

- Contrats en développement social
- Intégration des immigrants

Programmes d'aide à la R-D :

- Développement de l'instrumentation et suivi de la population immigrante
- Immigration et évolution démographique

Ministère de la Culture, des Communications et de la Condition féminine

Programmes de R-D intra-muros :

- Activité de recherche de la Direction du lectorat, de la recherche et des politiques

Programmes d'aide à la R-D :

- Soutien à la recherche archéologique - entente avec la ville de Montréal
- Soutien à la recherche et à l'expérimentation

Ministère de la Famille et des Aînés

Programmes de R-D intra-muros :

- Comparaison des politiques en matière familiale, provinces
- D'égalité à égal? Un portrait statistique des femmes et des hommes
- Évaluation de la mesure de soutien financier aux organismes communautaires offrant des activités de halte garderie
- Évaluation de l'allocation pour enfants handicapés

Question **67** Suite

Réponse :

Ministère de la Famille et des Aînés – suite :

Programmes de R-D intra-muros :

- Évaluation des protocoles d'entente CLSC-CPE. Décrire les processus d'implantation et d'application des protocoles, etc.
- Évaluation du programme "À égalité pour décider"
- Évaluation du projet de St-Épiphane : évaluer l'implantation et la transformation ainsi que les effets perçus sur les familles et le milieu, d'un service de garde en milieu rural défavorisé
- Indicateurs de la qualité des milieux de vie des familles
- La politique familiale, les tendances sociales et la fécondité au Québec : une expérience quasi-nordique?
- L'analyse des politiques familiales municipales
- L'engagement des pères dans la famille
- L'expérimentation d'une démarche d'intervention en matière de CTF dans de petites et moyennes entreprises québécoises
- L'offre de services de garde en milieu communautaire : un portrait
- Natalité : comparaison avec les pays industrialisés
- Portrait des services éducatifs et de garde dans neuf pays développés
- Projet d'enquête sur la fécondité et les conditions de réalisation du désir d'enfants

Programmes d'aide à la diffusion de la culture scientifique et technologique :

- Banque de données sur la recherche sur les familles et les enfants - Banque Famili@

Ministère de la Santé et des Services sociaux

Programmes de R-D intra-muros :

- Service de la recherche

Programmes d'aide à la R-D :

- Santé publique
- Subventions de recherche
- Subventions FCI

Ministère de la Sécurité publique

Programmes de R-D intra-muros :

- Cadre de prévention des principaux risques naturels (inondations, mouvements de terrain, érosion côtière)
- Détection automatique du nystagmus
- Implantation d'un système informatisé de gestion de dossiers «Cornet»; projet interministériel avec le ministère de la Justice
- Portraits de risque en sécurité civile
- "L'importance de la formation continue dans les ententes négociées employeurs-employés au Québec : le cas des organisations du secteur de la sécurité et de la protection."
- Analyse de la criminalité déclarée pour la municipalité de Saint-Eustache et dans la MRC de la Mitis, de Matane et d'Autray
- Bulletin d'information : Le taux de solution et la performance des corps de police
- Étude sur les effets du travail en détention, sur l'absentéisme, la santé et la sécurité des agents de services correctionnels
- Études sur la socialisation professionnelle des policiers québécois - étude longitudinale
- Études sur les armes intermédiaires d'impact
- Évaluation de la phase restreinte d'implantation de stratégies locales dans cinq milieux municipaux
- Évaluation de programmes : probation, rapport présentenciel, évaluation approfondie et sursis
- Insertion professionnelle des policiers des générations X et Y - bilan raisonné de la littérature

Question **67** Suite

Réponse :

Ministère de la Sécurité publique – suite :

Programmes de R-D intra-muros :

- Portrait continu de la clientèle correctionnelle
- Projet pilote concernant l'implantation de la politique ministérielle sur l'approche de police communautaire
- Recherche en vue de produire des publications sur les agressions sexuelles au Québec, la violence conjugale et les organisations policières

Programmes d'aide à la R-D :

- Parcours : Programme conçu pour les contrevenants afin de leur faire prendre conscience de leur comportement et à amorcer un cheminement visant leur responsabilisation
- Du diagnostic au plan d'action
- Évaluation de projets visant à prévenir l'adhésion des jeunes aux gangs marginaux ou aux groupes criminels
- Forum d'orientation de la recherche sur les gangs de rue
- Sondage sur le vol d'identité

Ministère de l'Agriculture, des Pêcheries et de l'Alimentation

Programmes de R-D intra-muros :

- Activités en recherche sur les contaminants des aliments
- Développement d'une vitrine technologique pour traiter le purin de porc et une infrastructure de recherche - système de traitement de lisier de bovin.
- Programme de R-D en valorisation
- R-D en compostage

Programmes d'aide à la R-D :

- Action concertée FQRNT-MAPAQ-NOVALAIT et Agriculture et Agroalimentaire Canada
- Appui financier à la recherche (incluant la SORDAC)
- Programme d'aide à la recherche en agriculture, pêche et alimentation - Volet 2 : développement expérimental
- Programme de recherche et d'adaptation technologique sur le traitement des fumiers
- Programme de recherche technologique en bioalimentaire
- Programme de soutien à l'innovation en agroalimentaire
- Subventions aux Centres de recherche (IRDA, CÉROM, ACER, CRSAD et les Buissons)

Programmes d'aide à l'innovation technologique :

- Appui au développement de l'agriculture et de l'agroalimentaire en région
- Appui professionnel à l'industrie de la pêche et aquaculture
- Appui professionnel à l'industrie en valorisation
- Entente de partenariat avec Cintech agroalimentaire
- Programme d'appui financier aux associations de producteurs désignées
- Programme d'appui financier à l'innovation et au développement du secteur des pêches et de l'aquaculture commerciales et programme Aqua-bleu (volet pêche et aquaculture)
- Programme d'appui financier à l'innovation et au développement du secteur des pêches et de l'aquaculture commerciales (volet valorisation)
- Programme de soutien à l'innovation horticole
- Programme de soutien au développement de l'agriculture biologique
- Subvention à l'Institut québécois de développement de l'horticulture ornementale (IQDHO)
- Subvention à l'Alliance pour l'innovation en agroalimentaire (APIA)
- Subventions aux centres d'expertise - CDPQ
- Subventions aux centres d'expertise - CEPOQ
- Subventions aux centres d'expertise – Valacta

Question **67** Suite

Réponse :

Programmes d'aide à la diffusion de la culture scientifique et technologique :

- Appui au développement de l'agriculture et de l'agroalimentaire en région
- Programme de soutien au développement de l'agriculture biologique
- Subvention au Centre de référence en agriculture et agroalimentaire du Québec (CRAAQ)

Ministère de l'Éducation, du Loisir et du Sport

Programmes de R-D intra-muros :

- Réalisation d'études d'évaluation, de prospective et de recherche

Programmes d'aide à la R-D :

- Fondation canadienne pour l'innovation (FCI) volet québécois
- Frais indirects de la recherche subventionnée
- Programme d'aide à la recherche technologique (PART)
- Programme d'aide à la recherche sur l'enseignement et l'apprentissage
- Programme de soutien à la recherche et au développement en adaptation scolaire

Programmes d'aide à l'innovation technologique :

- Programme des centres collégiaux de transfert de technologie (CCTT)

Programmes d'aide à la diffusion de la culture scientifique et technologique :

- Programme de soutien aux chercheurs et chercheuses du collégial

Ministère des Affaires municipales et des Régions

Programmes de R-D intra-muros :

- Développement de nouveaux outils d'évaluation foncière pour les immeubles résidentiels de 1 à 5 logements
- Développement d'indicateurs de gestion pour les organismes municipaux
- Recherche dans les champs d'intervention du ministère
- Recherches dans le champ du développement régional et de la régionalisation

Programmes d'aide à la R-D :

- Plan d'action en R-D en conchyliculture de la SODIM
- Projet pilote de fabrication d'oligomères de chitine pour un usage nutraceutique
- Développement d'indicateurs de gestion pour les organismes municipaux
- Étude sur la situation des sites Web des municipalités en 2006
- Fonds de développement de la Métropole
- Réalisation d'activités de recherche et d'avis, de partage de compétences, de sessions de formation et autres réalisations dans le domaine du développement régional, local et rural

Programmes d'aide à l'innovation technologique :

- Caractérisation des moules d'élevage
- Étude de caractérisation d'un biopesticide
- Projet d'étude d'impact sur les systèmes d'éclairage municipal
- Recherche et développement et le débat de la commercialisation d'un équipement - le 3 Delta. Pour la scierie.
- Travaux d'infrastructures Canada-Québec. Expérimentation de nouvelles technologies

Programmes d'aide à la diffusion de la culture scientifique et technologique :

- Fonds de développement de la métropole
- Projet d'inventaire des ressources ethnologiques du patrimoine immatériel
- Réalisation d'activités de recherche et d'avis, de partage de compétences, de sessions de formation et autres réalisations dans le domaine du développement régional, local et rural

Question **67** Suite

Réponse :

Ministère des Finances

Programmes de R-D intra-muros :

- Développement d'un modèle économétrique en vue de réduire les risques d'erreurs inhérents à la prévision économique
- Développement en ingénierie financière

Programmes d'aide à la R-D :

- Développement d'un modèle économétrique en vue de réduire les risques d'erreurs inhérents à la prévision économique
- Programme de partenariat de recherche CIRANO-MFQ
- Subvention à l'Institut de finance mathématique de Montréal

Ministère des Relations internationales

Programmes d'aide à la R-D :

- Accord de coopération Québec/Région de Bruxelles capitale
- Comité mixte de coopération Québec-Israël
- Commission de coopération Québec-Vietnam
- Commission mixte de coopération Québec/Catalogne
- Commission mixte permanente de coopération Québec/Wallonie-Bruxelles
- Commission permanente de coopération Québec-Flandre
- Coopération décentralisée avec les régions françaises
- Coopération Québec-Brésil
- Entente entre le ministère des Relations internationales et le British Council
- Groupe de travail Québec-Mexique
- Groupe de travail sur la coopération Québec-Bavière
- Sous-commission mixte Québec-Italie
- Programme d'études québécoises (Québec Studies Program)
- Programmes d'initiatives de recherches sur le Québec (PIRQ)
- Subventions aux chaires de recherches universitaires

Programmes d'aide à la diffusion de la culture scientifique et technologique :

- Aide à la diffusion de la culture scientifique et technologique
- Lien avec l'Association internationale des études québécoises

Ministère des Ressources naturelles et de la Faune

Programmes de R-D intra-muros :

- Cartographie de la Côte-Nord - secteur lac Varin
- Cartographie du lac Olga
- Cartographie Opinaca (phase 1 de 3)
- Études
- Études quantitatives et analyse de la demande énergétique
- Extension au Québec de l'assemblage Kidd Munro (phase 1 de 3)
- Géochronologie du Grand-Nord (3194)
- Géologie de la réserve faunique des Laurentides
- Granulats du Saguenay - Lac-Saint-Jean
- Métallogénie
- Métallogénie du Blake River Ouest (phase 3 de 3)
- Métallogénie du Minto, phase 5
- Métamorphisme du Minto
- Minéraux industriels
- Modélisation 3D - ceinture d'Urban Barry
- Ni-Cu-EGP dans la ceinture Portneuf-Mauricie (3117)
- Potentiel minéral du sud de la Gaspésie
- Programme d'évaluations environnementales stratégiques sur la mise en valeur des hydrocarbures en milieu marin
- Recherche forestière

Question **67** Suite

Réponse :

Ministère des Ressources naturelles et de la Faune – suite :

Programmes de R-D intra-muros :

- Recherche sur la faune
- Ressources en calcaire industriel
- Stratigraphie du Quaternaire de l'Abitibi (phase 1 de 3)
- Synthèse du Grand-Nord (3190)
- Synthèse métallogénique Porcupine-Destor
- Synthèses géologiques
- Tourbes de glace

Programmes d'aide à la R-D :

- Centre intégré des pâtes et papiers à Trois-Rivières
- Chaire en environnement et gestion des rejets miniers
- Chaire industrielle sur les bois d'ingénierie structuraux et d'apparence (CIBISA)
- Consorem - Subvention versée à un consortium de recherche (universités - entreprises)
- COREM
- Électrobois
- Forintek
- Guide de sélection des traverses de cours d'eau (outil d'aide à la décision sous forme de logiciel)
- Participation du Plan géomatique du gouvernement du Québec au Réseau de recherche GEOIDE - Réseau canadien des centres d'excellence géré par l'Université Laval
- Programme d'aide aux études spécialisées du MRNF
- Programme de mise en valeur des ressources du milieu forestier, volet 1
- Programme de recherche stratégique en aménagement et en environnement forestiers
- Réseau des centres d'excellence en géomatique GEOIDE
- Versement au FQRNT

Programmes d'aide à l'innovation technologique :

- Cartographie du trait de côté
- Chaire de recherche en production d'éthanol cellulosique - Université de Sherbrooke
- DVPSat
- Potentiel en hydrocarbure pour la Gaspésie
- Radarsat Phase II
- Softmap trousse éducative
- Soutien à l'implantation de 2 usines de démonstration de production d'éthanol cellulosique

Ministère des Services gouvernementaux

Programmes de R-D intra-muros :

- Projet de recherche-action <<Le développement de cartes stratégiques du changement>>

Programmes d'aide à la R-D :

- Fonds de la société de l'information - volet 1 : Projet "Arrondissement.com sur le logiciel libre"
- Fonds de la société de l'information - volet 1 : Projet "Communautaire en ligne : réflexions et actions du milieu communautaire en lien avec le projet de gouvernement en ligne et de la démocratie en ligne"
- Fonds de la société de l'information - volet 1 : Projet "École éloignée en réseau". Programme temporaire de soutien
- Projet de recherche-action <<Le développement de cartes stratégiques du changement>>

Question **67** Suite

Réponse :

Ministère des Transports

Programmes de R-D intra-muros :

- R-D intra-muros
- Laboratoire des chaussées

Programmes d'aide à la R-D :

- Climatologie régionale et adaptation aux changements climatiques (Ouranos)
- Contrats de R-D
- Subventions de R-D

Programmes d'aide à l'innovation technologique :

- Innovations technologiques

Programmes d'aide à la diffusion de la culture scientifique et technologique :

- Déboursés pour la diffusion de la culture scientifique et technologique

Ministère du Conseil exécutif

Programmes d'aide à la R-D :

- Programme de coopération universitaire (Québec--Nouveau-Brunswick)

Ministère du Développement durable, de l'Environnement et des Parcs

Programmes de R-D intra-muros :

- Développement méthodologique en analyse environnementale
- Projets intra-muros à la Direction du suivi et de l'état de l'environnement (DSEE) du MENV
- Projets intra-muros en lien avec les activités agricoles
- Projets intra-muros en lien avec les aires protégées

Programmes d'aide à la R-D :

- Consortium Ouranos
- Gestion environnementale en milieu agricole
- Programme d'aide à la R-D en environnement (PARDE)
- Programme national pour le développement d'un réseau d'aires protégées
- Recherche sur la connaissance des aquifères et eaux souterraines

Programmes d'aide à la diffusion de la culture scientifique et technologique :

- Soutien d'activités relatives aux changements climatiques

Ministère du Développement économique, de l'Innovation et de l'Exportation

Programmes d'aide à la R-D :

- NanoQuébec
- Ouranos
- Programme de soutien à la recherche volet 2, appui au financement d'infrastructure de recherche
- Programme de soutien à la recherche, volet 1
- Soutien à la génomique : concours "Recherche en génomique et en protéomique appliquée en santé humaine" de Génome Canada
- Soutien à la génomique : Concours 3 de Génome Canada
- Soutien à la génomique : Initiative de recherche académique privée PRIVAC
- Soutien à la maturation technologique
- Soutien à la recherche en optique photonique par le financement de l'Institut national d'optique (INO)
- Soutien aux initiatives internationales de recherche et d'innovation

Question **67** Suite

Réponse :

Programmes d'aide à l'innovation technologique :

- Programme de soutien à la recherche volet 2, appui au financement d'infrastructure de recherche
- Programme de soutien à la valorisation et au transfert (PSVT)
- Programme de soutien à la valorisation et au transfert, volet 2
- Programme UBI France/Québec
- Programmes d'accords industriels (PAI)
- Programmes d'aide aux entreprises
- Programmes de soutien aux centres collégiaux de transfert de technologie (CCTT)
- Programmes de soutien aux Centres de liaison et de transfert (CQVB, QRDA ET CRIM)

Programmes d'aide à la diffusion de la culture scientifique et technologique :

- Engagements gouvernementaux - Prix du Québec
- Programme de soutien à la promotion de la culture scientifique et de la relève en science et en technologie, volet soutien aux organismes majeurs et volet soutien aux projets
- Programme de soutien à la recherche volet 2, appui au financement d'infrastructure de recherche

Ministère du Travail

Programmes de R-D intra-muros :

- Étude québécoise des conditions de travail, d'emploi et de santé et de sécurité du travail (EQCOTESST)

Office des personnes handicapées du Québec

Programmes d'aide à la R-D :

- Programme de subventions à l'expérimentation

Régie de l'assurance maladie du Québec

Programmes de R-D intra-muros :

- Recherche évaluative sur l'utilisation des programmes ou l'utilisation des ressources à l'intérieur des programmes administrés par la RAMQ

Société de l'assurance automobile du Québec

Programmes de R-D intra-muros :

- Direction des relations avec les partenaires
- Recherche en sécurité routière

Programmes d'aide à la R-D :

- Fatigue dans les accidents de la route : aspects biologiques et épidémiologiques pour la prévention
- Programme de recherche de réadaptation et intégration sociale en traumatologie
- Programme de recherche SAAQ-AHQ-AERDPQ-FRSQ en traumatologie
- Programme national de recherche en traumatologie
- Projet COBVIS-D : Phase 2, études sur les mouvements céphalooculaires et la recherche d'information en situation de conduite

Société d'habitation du Québec

Programmes d'aide à la R-D :

- Contrats et subventions - DDI
- Contrats de R-D - DPRC
- Versements au FQRSC

Question **67** Suite

Réponse :

Programmes de R-D intra-muros :

- Recherches internes - DPRC

Programmes d'aide à l'innovation technologique :

- Programme d'appui au développement de l'industrie de l'habitation - volet innovation

Programmes d'aide à la diffusion de la culture scientifique et technologique :

- Programme d'appui au développement de l'industrie de l'habitation

Société québécoise de récupération et de recyclage (Recyc-Québec)

Programmes d'aide à la R-D :

- Projets de R-D - Secteur MICI

Programmes d'aide à l'innovation technologique :

- Programme québécois de gestion intégrée des pneus hors d'usage 2002-2008, volet recherche et développement
- Programmes d'aide financière à l'innovation et au développement technologiques portant sur les matières issues de la collecte sélective.

Programmes d'aide à la diffusion de la culture scientifique et technologique :

- Programme d'aide financière visant l'éducation à la réduction à la source, au réemploi et au recyclage pour 2008 (Programme VERRR 2008)
- Programme de diffusion : Société de gestion des huiles usagées.

Renseignements particuliers

Étude des crédits 2009-2010

Question 68

Liste des publications scientifiques auxquelles le gouvernement offre un soutien financier direct. Montant accordé. Tirage.

Réponse

Publications scientifiques	Montant accordé 2008-2009	Tirage par numéro	Nombre de numéro par année
MAGAZINE LES DÉBROUILLARDS <i>Les Explorateurs</i>	97 825 \$	33 500	12
		29 000	10
REVUE QUÉBEC SCIENCE	97 850 \$	30 000	9
SITE WEB SCIENCE-PRESSE ET HEBDO SCIENCE ET TECHNOLOGIE (AGENCE SCIENCE-PRESSE)	136 875 \$	Site Science-Presse : 200 000 visiteurs/mois Hebdo Science et technologie Tirage : 300	Hebdo Science et technologie : 50

Renseignements particuliers

Question 69

Depuis 2001-2002, par année, les montants versés par la Fondation canadienne pour l'innovation, liste des projets soumis au gouvernement du Québec, liste des projets acceptés par le gouvernement du Québec et soumis à la FCI, liste des projets financés par la FCI et montants accordés :

Fonds d'innovation ;

Fonds des hôpitaux de recherche;

Fonds de relève;

Fonds d'exploitation des infrastructures;

Fonds d'infrastructures pour les chaires de recherche du Canada;

Bourses de carrière;

Programme des chaires de recherche du Canada.

Réponse :

L'article 24 de la Loi sur l'accès aux documents des organismes publics et sur la protection des renseignements personnels ne permet pas la communication de la liste des projets sous analyse ou refusés, puisque la divulgation de ces projets risquerait vraisemblablement de causer une perte aux requérants ou de procurer un avantage appréciable à d'autres personnes.

En 2005, le Fonds d'innovation a été scindé en deux : le Fonds de l'avant-garde et Fonds des initiatives nouvelles. Par ailleurs, le Fonds de relève et le Fonds d'infrastructure des chaires de recherche du Canada ont été remplacés par le Fonds des leaders

- Fonds des hôpitaux de recherche : Les résultats sont présentés en annexe 1.
- Fonds des leaders : Le concours d'octobre 2008 se déroule présentement. Les résultats seront connus en mars 2009. Les résultats précédents sont présentés en annexe 2.
- Fonds d'exploitation des infrastructures : Pour l'année financière 2008-2009, les établissements québécois recevront plus de 32,7 M\$ de la FCI. Aucune contrepartie n'est demandée aux provinces.
- Programme des Chaires de recherche du Canada : La liste des titulaires de Chaires de recherche du Canada est présentée en annexe 3. Aucune contrepartie n'est demandée aux provinces.
- Fonds de collaboration internationale : Il n'y a plus de concours dans ce programme. Aucun projet n'a été accepté au Québec.

Projets acceptés au Fonds des hôpitaux de recherche en 2008-2009

ANNEXE 1

Année financière	Programme	Établissement	Chercheur	Titre	Contribution max. du Québec	Contribution maximale de la FCI	Coût total
2008-2009	Fonds des hôpitaux de recherche	Université McGill	PAPADOPOULOS Vassilios	Translational Research and Intervention Across the Lifespan	99 988 343 \$	99 988 343 \$	249 970 861 \$
				1 projet	99 988 343 \$	99 988 343 \$	249 970 861 \$
TOTAL							

Projets acceptés au Fonds des leaders en 2008-2009

ANNEXE 2

Année financière	Programme	Établissement	Chercheur	Titre	Contribution max. du Québec	Contribution maximale de la FCI	Coût total
2008-2009	Fonds des leaders	École de technologie supérieure	BOTÉZ Ruxandra	Aircraft research simulator for flight dynamics research	185 462 \$	185 463 \$	464 100 \$
2008-2009	Fonds des leaders	École de technologie supérieure	LEROUGE Sophie	Canada research chair in biomaterials and endovascular implants	158 733 \$	158 733 \$	399 933 \$
2008-2009	Fonds des leaders	École Polytechnique de Montréal	FUAMBA Musandji	Laboratoire de recherche sur le contrôle des écoulements transitoires (LARECET)	295 776 \$	295 776 \$	739 447 \$
2008-2009	Fonds des leaders	École Polytechnique de Montréal	LESAGE Frédéric	Infrastructure d'imagerie bio-médicale et photo-acoustique - Optical and molecular imaging infrastructure	124 448 \$	124 448 \$	311 133 \$
2008-2009	Fonds des leaders	École Polytechnique de Montréal	SANTATO Clara	Ingénierie des matériaux pour l'électronique organique - Organic electronic materials engineering	128 790 \$	128 791 \$	353 715 \$
2008-2009	Fonds des leaders	INRS - Eau, terre et environnement	DROGUI Allali Patrick	Mise sur pied d'un laboratoire d'électrotechnologies environnementales et de procédés oxydatifs	240 398 \$	240 399 \$	600 996 \$
2008-2009	Fonds des leaders	INRS - Eau, terre et environnement	GLOAGUEN Erwan	Laboratoire d'interprétation et d'acquisition de mesures géophysiques environnementales	228 338 \$	228 339 \$	570 849 \$
2008-2009	Fonds des leaders	Université Concordia	GROHMANN Bianca	Laboratoire de recherche sensorielle - École de gestion John Molson - Laboratory for Sensory Research - John Molson School of Business	117 886 \$	117 886 \$	299 710 \$
2008-2009	Fonds des leaders	Université Concordia	OTTENWÄELDER Xavier	Un diffractomètre de rayons X sur monocristaux pour l'analyse structurale de molécules - Single-crystal X-ray diffractometer facility for molecular structure analysis	159 893 \$	159 893 \$	399 732 \$
2008-2009	Fonds des leaders	Université de Montréal	ARBOUR Nathalie	Neuroimmunology, elucidation of detrimental interactions between the central nervous system and the immune system	100 058 \$	100 058 \$	250 145 \$
2008-2009	Fonds des leaders	Université de Montréal	AWADALLA Philip	Whole-Genome population genetic analyses for fundamental and medical genomics research	116 908 \$	116 909 \$	292 270 \$

Projets acceptés au Fonds des leaders en 2008-2009

ANNEXE 2

Année financière	Programme	Établissement	Chercheur	Titre	Contribution max. du Québec	Contribution maximale de la FCI	Coût total
2008-2009	Fonds des leaders	Université de Montréal	BARON Christian	Analyse structurale et fonctionnelle des complexes multiprotéiques - Functional and structural analysis of multi-protein complexes	389 411 \$	389 411 \$	973 531 \$
2008-2009	Fonds des leaders	Université de Montréal	BIANCHI Andrea	Preparation and characterization laboratory for studying novel materials for spintronics	398 227 \$	398 227 \$	995 566 \$
2008-2009	Fonds des leaders	Université de Montréal	CHARBONNEAU Paul	Laboratory for scientific simulation and visualisation	138 366 \$	138 366 \$	368 509 \$
2008-2009	Fonds des leaders	Université de Montréal	CLOUTIER Guy	Ultrasound platforms to support developments of diagnostic methods for vascular applications	396 485 \$	396 484 \$	991 587 \$
2008-2009	Fonds des leaders	Université de Montréal	COHEN Éric A.	Vers une meilleure compréhension du virus de l'immunodéficience humaine (VIH) - Towards a better understanding of human immunodeficiency Virus (HIV) - host cell interactions : targeting virus production, transmission and cytopathogenicity	241 281 \$	241 281 \$	603 204 \$
2008-2009	Fonds des leaders	Université de Montréal	FONTAINE Gilles	Infrastructure pour astérosismologie : rehaussement du détecteur et de la grappe d'ordinateurs d'analyse	89 249 \$	89 249 \$	223 124 \$
2008-2009	Fonds des leaders	Université de Montréal	FULTON Stéphanie	Substrats neuronaux des récompenses alimentaires et de l'obésité: laboratoire d'endocrinologie pour relier molécules et comportement - Neural substrates of food reward and obesity: Launching a neuroendocrinology laboratory to link the molecules to behavior	80 476 \$	80 476 \$	201 191 \$
2008-2009	Fonds des leaders	Université de Montréal	GIROUARD Hélène	Établissement d'un laboratoire de pointe spécialisé dans l'étude in vivo et in vitro de la circulation cérébrale et de la communication neuro-astrocyto-vasculaire	167 974 \$	167 974 \$	419 935 \$
2008-2009	Fonds des leaders	Université de Montréal	GRATTON Jean-Philippe	Endothelial cell signaling and angiogenesis	196 114 \$	196 114 \$	490 287 \$
2008-2009	Fonds des leaders	Université de Montréal	GREEN Andrea	Neurophysiological and computational studies of spatial self-motion estimation and motor planning	176 192 \$	176 192 \$	440 481 \$

Projets acceptés au Fonds des leaders en 2008-2009

ANNEXE 2

Année financière	Programme	Établissement	Chercheur	Titre	Contribution max. du Québec	Contribution maximale de la FCI	Coût total
2008-2009	Fonds des leaders	Université de Montréal	KOLTA Arlette	Functional imaging et trigeminal circuits involved in rhythmogenesis and in orofacial chronic muscle pain	207 227 \$	207 227 \$	518 068 \$
2008-2009	Fonds des leaders	Université de Montréal	LABRECQUE Nathalie	Molecular and cellular mechanisms leading to T cell activation, differentiation and tolerance	174 578 \$	174 579 \$	436 429 \$
2008-2009	Fonds des leaders	Université de Montréal	MAJOR François	RNA engineering laboratory - RNA engineering laboratory	320 173 \$	320 173 \$	800 434 \$
2008-2009	Fonds des leaders	Université de Montréal	MONCHI Oury	Transcranial magnetic stimulation laboratory for the study of fronto-striatal function in healthy individuals and Parkinson's disease	99 775 \$	99 775 \$	249 440 \$
2008-2009	Fonds des leaders	Université de Montréal	MOUSSEAU Normand	Canada research chair in computational physics of complex materials	82 695 \$	82 695 \$	206 738 \$
2008-2009	Fonds des leaders	Université de Montréal	NADEAU Sylvie	Laboratoire de réadaptation des activités continues liées à la mobilité	207 392 \$	207 392 \$	518 481 \$
2008-2009	Fonds des leaders	Université de Montréal	POULIN Daniel	Innovation en informatique juridique: renforcer l'infrastructure IT du LexUM	199 195 \$	199 195 \$	689 121 \$
2008-2009	Fonds des leaders	Université de Montréal	ROBITAILLE Richard	Study the role of synapse-glia interactions with confocal microscopy	213 176 \$	213 175 \$	532 939 \$
2008-2009	Fonds des leaders	Université de Montréal	ST-AMANT Louis	Molecular mechanisms of motor network development and disease	117 380 \$	117 380 \$	297 244 \$
2008-2009	Fonds des leaders	Université de Sherbrooke	DENAULT Jean-Bernard	Mécanismes d'activation des captases apoptotiques	127 782 \$	127 781 \$	320 292 \$
2008-2009	Fonds des leaders	Université de Sherbrooke	GÉVRY Nicolas	Établissement d'un laboratoire d'endocrinologie moléculaire	81 596 \$	81 604 \$	203 991 \$
2008-2009	Fonds des leaders	Université de Sherbrooke	HUOT Yannick	CRC en observation de la Terre et écophysiologie du phytoplancton - CRC in earth observation and phytoplankton ecophysiology	200 000 \$	200 000 \$	516 830 \$
2008-2009	Fonds des leaders	Université de Sherbrooke	LENOIR Yves	Chaire de recherche du Canada sur l'intervention éducative	130 321 \$	130 321 \$	
2008-2009	Fonds des leaders	Université de Sherbrooke	MARCHAND Serge	Mesures électrophysiologiques et psychophysiques des mécanismes endogènes de contrôle de la douleur chez des sujets sains et des patients atteints de douleur chronique	158 539 \$	158 540 \$	396 349 \$

Projets acceptés au Fonds des leaders en 2008-2009

ANNEXE 2

Année financière	Programme	Établissement	Chercheur	Titre	Contribution max. du Québec	Contribution maximale de la FCI	Coût total
2008-2009	Fonds des leaders	Université de Sherbrooke	RAMANATHAN Sheela	La régulation de l'apoptose par GIMSP5 chez les lymphocytes T	124 507 \$	124 507 \$	317 622 \$
2008-2009	Fonds des leaders	Université du Québec à Montréal	PECTEAU Jean-Marie	Laboratoire d'analyse historique des régulations sociales (LAHRS)	298 450 \$	298 450 \$	746 125 \$
2008-2009	Fonds des leaders	Université du Québec à Montréal	SUSHAMA Laxmi	Regional climate modelling	247 853 \$	247 853 \$	690 551 \$
2008-2009	Fonds des leaders	Université du Québec à Rimouski	BERTEAUX Dominique	Technologie satellitaire pour étudier les prédateurs arctiques dans un contexte de changement climatique - Satellite technology to study arctic predators facing climate change	100 000 \$	100 000 \$	250 000 \$
2008-2009	Fonds des leaders	Université du Québec à Rimouski	NEUMEIER Urs	Instruments océanographiques pour l'étude de la dynamique sédimentaire littorale	62 893 \$	62 894 \$	162 768 \$
2008-2009	Fonds des leaders	Université du Québec à Rimouski	PELLETIER Émilien	Écotoxicologie moléculaire en environnement marin	68 018 \$	68 018 \$	170 045 \$
2008-2009	Fonds des leaders	Université du Québec à Rimouski	TREMBLAY Réjean	Chaire de recherche du Canada en aquaculture	86 099 \$	86 099 \$	213 944 \$
2008-2009	Fonds des leaders	Université du Québec à Rimouski	WINKLER Gesche	Instruments océanographiques pour l'étude de la dynamique sédimentaire littorale	40 894 \$	40 894 \$	102 235 \$
2008-2009	Fonds des leaders	Université du Québec à Trois-Rivières	ASSELIN Éric	Unité de génomique et de génotypage de la Mauricie	135 532 \$	135 532 \$	338 829 \$
2008-2009	Fonds des leaders	Université du Québec à Trois-Rivières	LACHAPELLE Yves	Laboratoires de recherche sur les technologies de soutien à l'autodétermination (TSA)	202 725 \$	202 725 \$	979 346 \$
2008-2009	Fonds des leaders	Université du Québec en Abitibi-Témiscamingue	BENZAASOUA Mostafa	Gestion intégrée des rejets miniers	148 048 \$	148 048 \$	372 925 \$
2008-2009	Fonds des leaders	Université du Québec en Abitibi-Témiscamingue	BUSSIÈRE Bruno	CRC sur la restauration des sites miniers abandonnés	130 335 \$	130 335 \$	327 099 \$
2008-2009	Fonds des leaders	Université Laval	AUDET René	Chaire de recherche du Canada en littérature contemporaine	238 801 \$	238 801 \$	597 003 \$
2008-2009	Fonds des leaders	Université Laval	FOURNIER Valérie	Établissement d'un laboratoire d'écologie des insectes pollinisateurs et agents de lutte biologique	125 819 \$	125 819 \$	341 899 \$
2008-2009	Fonds des leaders	Université Laval	GENEST Jérôme	Laboratoire d'interférométrie par peignes de fréquence	203 025 \$	203 025 \$	509 386 \$

Projets acceptés au Fonds des leaders en 2008-2009

ANNEXE 2

Année financière	Programme	Établissement	Chercheur	Titre	Contribution max. du Québec	Contribution maximale de la FCI	Coût total
2008-2009	Fonds des leaders	Université Laval	ISENRING Paul	Moecular mechanisms of cardiovascular diseases in chronic renal failure: probing molecular interactions in the vessel wall	270 000 \$	270 000 \$	764 620 \$
2008-2009	Fonds des leaders	Université Laval	LAPRISE Patrick	Établissement d'un laboratoire d'études sur la polarité épithéliale exploitant divers modèles expérimentaux	149 707 \$	149 707 \$	449 257 \$
2008-2009	Fonds des leaders	Université Laval	MARETTE André	New equipments for the investigation of cardiovascular and respiratory diseases in animal models of obesity and diabetes	207 239 \$	207 239 \$	599 495 \$
2008-2009	Fonds des leaders	Université Laval	MAZROUI Rachid	Investigations of the role of stress granules in the development of stress-related human diseases - Investigations of the role of stress granules in the development of stress-related human diseases	145 719 \$	145 719 \$	383 251 \$
2008-2009	Fonds des leaders	Université Laval	MOLSON John	Canada research chair in quantitative hydrogeology of fractured perous media	45 675 \$	45 675 \$	114 188 \$
2008-2009	Fonds des leaders	Université Laval	POULIOT Marc	Molecular biology system for gene expression measurements - Molecular biology system for gene expression measurements	165 034 \$	165 034 \$	421 468 \$
2008-2009	Fonds des leaders	Université Laval	STEVANOVIC Tatjana	Équipements additionnels pour études multidisciplinaires des extractibles du bois	79 356 \$	79 356 \$	201 031 \$
2008-2009	Fonds des leaders	Université McGill	ANDERSEN Ross	The McGill Center for physical activity and health promotion	343 164 \$	343 164 \$	857 910 \$
2008-2009	Fonds des leaders	Université McGill	BROUHARD Gary	Single molecules investigations of cytoskeletal regulatory protein - Single molecules investigations of cytoskeletal regulatory protein	240 000 \$	240 000 \$	600 000 \$
2008-2009	Fonds des leaders	Université McGill	CLARK Osborne Grant	Laboratory for monitoring and control of pilot-scale microbial ecosystems	77 278 \$	77 278 \$	193 195 \$
2008-2009	Fonds des leaders	Université McGill	DANIEL Sam	Ototoxicity research and middle ear mechanics - Ototoxicity research and middle ear mechanics	140 000 \$	140 000 \$	350 000 \$
2008-2009	Fonds des leaders	Université McGill	DASKALOPOULOU Styliani Stella	A novel approach for assessment of vascular disease using biomedical technology	32 000 \$	32 000 \$	80 000 \$

Projets acceptés au Fonds des leaders en 2008-2009

ANNEXE 2

Année financière	Programme	Établissement	Chercheur	Titre	Contribution max. du Québec	Contribution maximale de la FCI	Coût total
2008-2009	Fonds des leaders	Université McGill	DELECLUSE Henri-Jacques	Pathogenesis of diseases caused by Epstein-Barr virus infections	139 868 \$	139 868 \$	349 670 \$
2008-2009	Fonds des leaders	Université McGill	JAGOE Robert Thomas	Mechanisms of muscle wasting in clinical cancer cachexia: new experimental approaches and models for testing anti-cachexia therapies	140 000 \$	140 000 \$	350 000 \$
2008-2009	Fonds des leaders	Université McGill	MENDOLA Janine	Neuroscience tools to understand and treat amblyopia	100 000 \$	100 000 \$	250 000 \$
2008-2009	Fonds des leaders	Université McGill	MOON Nam-Sung	Investigation of cancer genes using drosophila melanogaster	160 455 \$	160 455 \$	401 137 \$
2008-2009	Fonds des leaders	Université McGill	READER Andrew	Canada Research Chair in PET Imaging	120 000 \$	120 000 \$	300 000 \$
2008-2009	Fonds des leaders	Université McGill	ROSA-NETO Pedro	Integrative neuroimaging laboratory for translational molecular research in dementia	140 000 \$	125 905 \$	314 763 \$
2008-2009	Fonds des leaders	Université McGill	ROUSSEAU Simon	Signal transduction mechanisms in inflammatory lung diseases	140 000 \$	140 000 \$	350 000 \$
2008-2009	Fonds des leaders	Université McGill	SZKOPEK Thomas	Nanoscale Electronics	183 068 \$	183 068 \$	457 669 \$
2008-2009	Fonds des leaders	Université McGill	WASSMANN Sven	Canada Research Chair in Vascular Biology	140 000 \$	140 000 \$	350 000 \$
2008-2009	Fonds des leaders	Université McGill	WHYTE Lyle	Environmental Microbiology	199 404 \$	199 404 \$	498 512 \$
72 projets					12 021 260 \$	12 007 178 \$	30 831 744 \$
TOTAL							

Nouveaux titulaires de Chaires de recherche du Canada en 2008-2009

Année	Prog	Étab	Nom	Titre
2008-2009	Chaires de recherche du Canada	ETS	LEROUGE	Canada research chair in biomaterials and endovascular implants
2008-2009	Chaires de recherche du Canada	INRS - EMT	ROSEI	Canada Research Chair in Nanostructured Organic and Inorganic Materials
2008-2009	Chaires de recherche du Canada	INRS - ETE	CAMPBELL	Ecotoxicologie des métaux
2008-2009	Chaires de recherche du Canada	INRS - IAF	FOURNIER	Chaire de recherche du Canada en immunotoxicologie de l'environnement
2008-2009	Chaires de recherche du Canada	POLY	JOLICOEUR	CRC in applied metabolic engineering
2008-2009	Chaires de recherche du Canada	POLY	MEUNIER	Laser micro/nano-engineering of materials
2008-2009	Chaires de recherche du Canada	POLY	WU	Canada Research Chair in Radiofrequency and Millimetre-Wave Engineering
2008-2009	Chaires de recherche du Canada	U.LAVAL	AUDET	Chaire de recherche du Canada en littérature contemporaine
2008-2009	Chaires de recherche du Canada	U.LAVAL	GUAY	Chaire de recherche du Canada sur la motivation et la réussite scolaires
2008-2009	Chaires de recherche du Canada	U.LAVAL	KINKEAD	Chaire de recherche du Canada en neurobiologie respiratoire
2008-2009	Chaires de recherche du Canada	U.LAVAL	MOLSON	Canada research chair in quantitative hydrogeology of fractured perous media
2008-2009	Chaires de recherche du Canada	U.McGILL	ANDERSEN	The McGill Center for physical activity and health promotion
2008-2009	Chaires de recherche du Canada	U.McGILL	COOK	Physiology of visual perception
2008-2009	Chaires de recherche du Canada	U.McGILL	DELECLUSE	Pathogenesis of diseases caused by Epstein-Barr virus infections
2008-2009	Chaires de recherche du Canada	U.McGILL	FAGOTTO	Cell Biology
2008-2009	Chaires de recherche du Canada	U.McGILL	MULLER	Canada Research Chair in Molecular Oncology
2008-2009	Chaires de recherche du Canada	U.McGILL	PETERSON	Social-ecological modelling
2008-2009	Chaires de recherche du Canada	U.McGILL	READER	Canada Research Chair in PET Imaging
2008-2009	Chaires de recherche du Canada	U.McGILL	STEINHAUER	Canada Research Chair in Neurocognition of Language
2008-2009	Chaires de recherche du Canada	U.McGILL	SZKOPEK	Nanoscale Electronics
2008-2009	Chaires de recherche du Canada	U.McGILL	WASSMANN	Canada Research Chair in Vascular Biology
2008-2009	Chaires de recherche du Canada	U.McGILL	WHYTE	Environmental Microbiology
2008-2009	Chaires de recherche du Canada	U.MTL	BOUVIER	Canada research chair in signal transduction and molecular pharmacology
2008-2009	Chaires de recherche du Canada	U.MTL	GRATTON	Endothelial cell signaling and angiogenesis
2008-2009	Chaires de recherche du Canada	U.MTL	MOUSSEAU	Canada research chair in computational physics of complex materials
2008-2009	Chaires de recherche du Canada	U.MTL	POLTEROVICH	Canada research chair in geometry and spectral theory
2008-2009	Chaires de recherche du Canada	U.MTL	TAPPOLET	Chaire de recherche du Canada en éthique et méta-éthique - Canada research chair in ethics and meta-ethics
2008-2009	Chaires de recherche du Canada	U.SHER	BANDRAUK	Chaire de recherche du Canada en chimie computationnelle et photonique moléculaire - Canada research in computational chemistry & molecular photonics
2008-2009	Chaires de recherche du Canada	U.SHER	HUOT	CRC en observation de la Terre et écophysiologie du phytoplancton - CRC in earth observation and phytoplankton ecophysiologie
2008-2009	Chaires de recherche du Canada	U.SHER	LENOIR	Chaire de recherche du Canada sur l'intervention éducative
2008-2009	Chaires de recherche du Canada	UQAM	BOUCHARD	Chaire de recherche du Canada en économie sociale
2008-2009	Chaires de recherche du Canada	UQAM	SUSHAMA	Regional climate modelling
2008-2009	Chaires de recherche du Canada	UQAR	PELLETIER	Écotoxicologie moléculaire en environnement marin
2008-2009	Chaires de recherche du Canada	UQAR	TREMBLAY	Chaire de recherche du Canada en aquaculture
2008-2009	Chaires de recherche du Canada	UQAT	BENZA AZOUA	Gestion intégrée des rejets miniers
2008-2009	Chaires de recherche du Canada	UQAT	BUSSIÈRE	CRC sur la restauration des sites miniers abandonnés
TOTAL				36 Chaires de recherche du Canada

Renseignements particuliers

Étude des crédits 2009-2010

Question 70

En 2008-2009, pour chacun des programmes des trois fonds subventionnaires (FRSQ, FQRNT et FQRSC), nombre de demandes de financement reçues et nombre de financements accordés.

Réponse

Nombre de demandes reçues et nombre de demandes financées par le FRSQ
par programme pour l'année 2008-2009

Programme	Demandes reçues	Demandes ayant la cote recommandée	Nouveaux octrois	Taux recommandé	Taux offert
Bourses de formation					
Formation de maîtrise	280	184	89	66%	32%
Formation de maîtrise pour les détenteurs d'un diplôme professionnel	46	21	14	46%	30%
Formation de doctorat	432	347	140	80%	32%
Formation de doctorat pour les détenteurs d'un diplôme professionnel	51	27	15	53%	29%
Formation postdoctorale	244	141	87	58%	36%
Formation post-diplôme professionnel (fellowship)	10	7	4	70%	40%
Sous-total	1 063	727	349	68%	33%
Bourses de carrière					
Chercheurs-boursiers – Junior 1	84	78	41	93%	49%
Chercheurs-boursiers – Junior 2	49	42	23	86%	47%
Chercheurs-boursiers - Senior	52	48	27	92%	52%
Chercheurs-boursiers cliniciens – Junior 1	26	25	14	96%	54%
Chercheurs-boursiers cliniciens – Junior 2	19	18	10	95%	53%
Chercheurs-boursiers cliniciens - Senior	6	6	3	100%	50%
Sous-total	236	217	118	92%	50%
Subventions de recherche					
Recherches en santé et société	3	3	2	100%	67%
Recherches cliniques	16	13	9	81%	56%
Recherches en santé des populations	16	11	6	69%	38%
Recherches en santé mentale	5	5	1	100%	20%
Sous-total	40	32	18	80%	45%
TOTAL	1 339	976	485	73%	36%

Question **70** Suite

Réponse :

Vous trouverez ci-joint un tableau synthèse du financement accordé par programme de bourses et de subventions par le Fonds Nature et Technologies en 2008-2009 pour les programmes suivants :

Programmes de bourses :

- Bourses de réintégration à la recherche (A2)
- Bourses du ministère des Transports (A4)
- Bourses de recherche en énergie (A7)
- Bourses dans le domaine de l'aérospatiale (A8)
- Bourses de maîtrise en recherche (B1)
- Bourses de doctorat en recherche (B2)
- Bourses de recherche postdoctorale (B3)
- Bourses de recherche postdoctorale Louis-Berlinguet (B6)
- Bourses en milieu de pratique / Innovation FQRNT-CRSNG (BP)
- Bourses pour la francophonie canadienne (C6)
- Bourses de recherche sur les aspects éthiques, environnementaux, économiques, légaux et sociaux liés aux nanotechnologies (NELS-FQRSC/FQRNT/FRSQ)
- Bourses (2^e et 3^e cycles) de recherche en santé (FF)*

Programmes de subventions :

- Appui aux réseaux d'innovation
- Chercheurs de collège
- Établissement de nouveaux chercheurs, volet individuel
- Programme stratégique de professeurs-chercheurs (volet salarial)*
- Projet de recherche en équipe
- Projets de recherche orientée (AC) - (les données financières incluent la part des partenaires)
- Regroupements stratégiques
- Revues de recherche et de transfert des connaissances*
- Projets ad hoc
- Projets spéciaux
- Stages internationaux

Veuillez noter que les données sont extraites de la base de données en date du 17 mars 2009. Le rapport annuel 2008-2009, qui sera publié d'ici quelques mois, présentera assurément quelques écarts avec les montants figurant dans le présent document. Cette situation est dans l'ordre des choses puisque les données du rapport annuel 2008-2009 tiendront compte des remboursements effectués par les bénéficiaires ainsi que de certains ajustements de l'année 2007-2008.

* Programmes abolis

PROGRAMMES DE BOURSES

État de la demande dans le cadre des programmes de bourses (concours et engagements), en 2008-2009

État de la demande dans le cadre des programmes de bourses (concours et engagements), en 2008-2009							
Code du programme	Nom du programme de bourse	Niveau d'études	Nb de demandes présentées (concours)	Nb de bourses accordées (concours)	Taux de succès	Nb de bourses accordées (engagements)	Grand total
A2	Bourses de réintégration à la recherche	Maîtrise	1	1	100%	1	2
		Doctorat	3	1	33%	1	2
			4	2	50%	2	4
A4	Bourses du ministère des Transports	Maîtrise	5	3	60%	2	5
		Doctorat	7	3	43%	5	8
			12	6	50%	7	13
A7	Bourses de recherche en énergie	Maîtrise	9	2	22%	6	8
		Doctorat	9	1	11%	8	9
			18	3	17%	14	17
A8	Bourses dans le domaine de l'aérospatiale	Maîtrise	8	1	13%	1	2
		Doctorat	1	1	100%	1	2
			9	2	22%	2	4
B1	Bourses de maîtrise en recherche	Maîtrise	404	241	60%	150	391
			404	241	60%	150	391
		Doctorat	393	205	52%	253	458
B2	Bourses de doctorat en recherche		393	205	52%	253	458
		Postdoctorat	165	75	45%	74	149
			165	75	45%	74	149
B6	Bourses postdoctorales Louis-Berlinguet	Postdoctorat	6	2	33%	0	2
			6	2	33%	0	2
		Maîtrise	42	39	93%	34	73
BP	BMP Innovation FQRNT-CRSNG	Doctorat	19	17	89%	13	30
			61	56	92%	47	103
		Maîtrise	3	3	100%	1	4
C6	Bourses pour la francophonie canadienne	Doctorat	2	2	100%	2	4
			5	5	100%	3	8
		Maîtrise	3	3	100%	1	4
N1	NELS-FQRSC/FQRNT/FRSQ	Doctorat	1	1	100%	0	1
			1	1	100%	0	1
		Maîtrise	3	3	100%	1	4
FF	Bourses (2e et 3e cycles) de recherche en santé *	Doctorat	0	0		1	1
			0	0		1	1
		Maîtrise	3	3	100%	1	4
Total			1078	598	55%	553	1151

Lexique :

Nombre de demandes présentées (concours) : nombre de demandes de bourses admissibles

Nombre de bourses accordées (concours) : nombre de demandes qui ont accepté l'offre de bourse

Taux de succès : nombre de bourses accordées sur nombre de demandes présentées (concours)

* Programme aboli

PROGRAMMES DE SUBVENTIONS

Répartition de l'ensemble des subventions (fonctionnement et équipement) par axe et par programme, année de crédit 2008-2009

Axes / Programmes	Demandes admissibles (Concours)	Demandes financées (Concours)	Demandes financées (Engagements)	Total des demandes financées (Concours et engagements)	Subventions accordées en fonctionnement (Concours)	Subventions accordées en fonctionnement (Engagements)	Subventions accordées en fonctionnement (Concours et engagements)	Taux de succès (Concours) %	Subvention moyenne (Concours)
Soutien aux nouveaux chercheurs									
Établissement de nouveaux chercheurs (volet individuel)	79	51	42	93	1 068 000 \$	885 224 \$	1 953 224 \$	65%	20 941 \$
Programme stratégique de professeurs-chercheurs (volet salarial)*	0	0	2	2	0 \$	45 000 \$	45 000 \$		
	79	51	44	95	1 068 000 \$	930 224 \$	1 998 224 \$		
Infrastructure des pôles d'excellence scientifiques									
Projets ad hoc - Regroupement de recherche	0	0	4	4	0 \$	1 333 000 \$	1 333 000 \$		
Regroupements stratégiques	19	16	19	35	5 574 675 \$	6 712 200 \$	12 286 875 \$	84%	397 692 \$
Stages internationaux	16	16	0	16	141 150 \$	0 \$	141 150 \$	n/a	8 822 \$
	35	32	23	55	5 715 825 \$	8 045 200 \$	13 761 025 \$		
Activités de recherche novatrices en équipe									
Projet de recherche en équipe	193	65	129	194	3 457 390 \$	6 384 162 \$	9 841 552 \$	34%	53 191 \$
	193	65	129	194	3 457 390 \$	6 384 162 \$	9 841 552 \$		
Valorisation et innovation									
Projets de recherche orientée (AC)	35	21	79	100	1 397 495 \$	2 949 949 \$	4 347 444 \$	60%	66 547 \$
Appui aux réseaux d'innovation - Prompt-QC	6	6	14	20	87 500 \$	340 700 \$	428 200 \$	n/a	14 583 \$
	41	27	93	120	1 484 995 \$	3 290 649 \$	4 775 644 \$		
Autres programmes									
Revue de recherche et de transfert des connaissances*	0	0	3	3	0 \$	37 000 \$	37 000 \$		
Réseau conjoint - Santé et sécurité au travail (Projets ad hoc)	0	0	1	1	0 \$	11 000 \$	11 000 \$		
Projets spéciaux	19	19	0	19	47 312 \$	0 \$	47 312 \$	n/a	2 490 \$
Chercheurs de collège	4	4	0	4	100 000 \$	0 \$	100 000 \$	n/a	25 000 \$
Projets ad hoc - Préparation d'une demande financière	30	30	0	30	300 000 \$	0 \$	300 000 \$	n/a	10 000 \$
	53	53	4	57	447 312 \$	48 000 \$	495 312 \$		
TOTAL	401	228	293	521	12 173 522 \$	18 698 235 \$	30 871 757 \$		

Sont exclues du tableau les données des programmes suivants: le programme de coopération scientifique internationale INRIA, le programme conjoint MDEIE/MELS/FQRNT pour les dégagements des chercheurs de collège de même que le programme d'aide à la recherche technologique (PART) et le programme d'aide à la recherche sur l'enseignement et l'apprentissage (PAREA) du ministère de l'Éducation, du Loisir et du Sport (axe Autres programmes).
À noter finalement que les montants accordés dans le cadre des Projets de recherche orientée (AC) incluent la part du Fonds et celle des partenaires.

Taux de succès: nombre de demandes financées lors du concours (réels + report) par rapport au nombre total de demandes admissibles.

* Programmes abolis

PROGRAMMES DE BOURSES

État de la demande dans le cadre des programmes de bourses (concours et engagements), en 2008-2009

Code du programme	Nom du programme de bourse	Niveau d'études	Nb de demandes présentées (concours)	Nb de bourses accordées (concours)	Taux de succès	Nb de bourses accordées (engagements)	Grand total
A2	Bourses de réintégration à la recherche	Maîtrise	1	1	100%	3	4
		Doctorat	8	3	38%	10	13
			9	4	44%	13	17
A4	Bourses du ministère des Transports	Maîtrise	1	0			0
		Doctorat	4	2	50%	2	4
			5	2	40%	2	4
A7	Bourses de recherche en énergie	Maîtrise	1	1	100%		1
		Doctorat	3	0			0
			4	1			1
B1	Bourses de maîtrise en recherche	Maîtrise	535	210	39%	218	428
			535	210	39%	218	428
B2	Bourses de doctorat en recherche	Doctorat	793	284	36%	500	784
			793	284	36%	500	784
B3	Bourses de recherche postdoctorale	Postdoctorat	160	54	34%	62	116
			160	54	34%	62	116
B5	Bourses postdoctorale en recherche-crédation	Postdoctorat	8	3	38%		3
			8	3	38%		3
C6	Bourses pour la francophonie canadienne	Maîtrise				2	2
		Doctorat				4	4
						6	6
C7	Bourses du Québec en matière de francophonie canadienne	Maîtrise	2	2	100%		2
		Doctorat	4	1	25%		1
			6	3	50%		3
M1	BMP Innovation FQRSC-CRSH - demande initiée par le candidat	Maîtrise				2	2
		Doctorat				2	2
						4	4
M2	BMP Ministères et organismes - Institut du Nouveau Monde	Doctorat				3	3
						3	3

Code du programme	Nom du programme de bourse	Niveau d'études	Nb de demandes présentées (concours)	Nb de bourses accordées (concours)	Taux de succès	Nb de bourses accordées (engagements)	Grand total
M3	BMP Ministères et organismes - Culture et Communications	Doctorat	4	1	25%	1	2
			4	1	25%	1	2
M4	BMP Ministères et organismes - Observatoire culture et communications du	Doctorat				1	1
						1	1
M6	BMP Innovation individuel	Doctorat	6	5	83%		5
			6	5	83%		5
N1	NELS - FQRSC/FQRNT/FRSQ	Doctorat	3	1	33%		1
			3	1	33%		1
Total			1533	568	37%	810	1378

Lexique :

Nombre de demandes présentées (concours) : nombre de demandes de bourses admissibles
 Nombre de bourses accordées (concours) : nombre de demandes qui ont accepté l'offre de bourse
 Taux de succès : nombre de bourses accordées sur nombre de demandes présentées (concours)

PROGRAMMES DE SUBVENTIONS

Répartition de l'ensemble des subventions (fonctionnement et équipement) par axe et par programme, année de crédit 2008-2009

Axes / Programmes	Demandes admissibles (Concours)	Demandes financées (Concours / Réels)	Demandes financées (Concours / Report)	Demandes financées (Engagements)	Total des demandes financées (Concours et engagements / Réels)	Subventions accordées (Concours)	Subventions accordées (Engagements)	Subventions accordées (Total)	Taux de succès (Concours) %	Subvention moyenne (Concours)
Soutien à la relève scientifique										
Établissement de nouveaux professeurs-chercheurs (volet individuel)	217	125	0	229	354	1 643 688 \$	3 115 197 \$	4 758 885 \$	58%	13 150 \$
Établissement de nouveaux professeurs-chercheurs-créateurs	6	4	0	5	9	53 924 \$	67 736 \$	121 660 \$	67%	13 481 \$
Programme stratégique de professeurs-chercheurs (volet salarial)	0	0	0	1	1	0 \$	18 620 \$	18 620 \$		
Projets ad hoc - Bourse d'initiation à la recherche (1er cycle)	12	12	0	0	12	60 000 \$	0 \$	60 000 \$	n/a	5 000 \$
Projets ad hoc - transfert de bourses postdoctorales en subventions de démarrage	2	2	0	0	2	30 000 \$	0 \$	30 000 \$	n/a	15 000 \$
Sous-total	237	143	0	235	378	1 787 612 \$	3 201 553 \$	4 989 165 \$		
Soutien à l'innovation et à la structuration										
Appui à la recherche-création	21	11	0	12	23	522 036 \$	526 665 \$	1 048 701 \$	52%	47 458 \$
Appui aux projets novateurs	12	9	0	0	9	185 694 \$	0 \$	185 694 \$	75%	20 633 \$
Regroupements stratégiques	0	0	0	15	15	0 \$	3 005 916 \$	3 005 916 \$		
Regroupements stratégiques - FQRSC	19	16	0	0	16	3 022 270 \$	0 \$	3 022 270 \$	84%	216 560 \$
Soutien aux équipes de recherche (nouveau)	86	38	0	90	128	3 415 722 \$	8 514 032 \$	11 929 754 \$	44%	89 887 \$
Sous-total	138	74	0	117	191	7 145 722 \$	12 046 613 \$	19 192 335 \$		
Soutien à la recherche dans les domaines d'importance stratégique										
Actions concertées	54	5	6	62	67	372 649 \$	2 927 936 \$	3 300 585 \$	20%	74 530 \$
Soutien aux infrastructures de recherche / Centres affiliés universitaires	1	1	0	3	4	148 750 \$	444 250 \$	593 000 \$	n/a	148 750 \$
Soutien aux infrastructures de recherche / Instituts universitaires	2	2	0	3	5	356 000 \$	637 118 \$	993 118 \$	n/a	178 000 \$
Projets ad hoc - Prog. conjoint de centres de recherche en réadaptation et intégration	0	0	0	2	2	0 \$	467 500 \$	467 500 \$		
Projets spéciaux	8	8	0	1	9	28 000 \$	54 950 \$	82 950 \$	n/a	3 500 \$
Réseau conjoint - Santé et sécurité au travail (Projets ad hoc)	0	0	0	1	1	0 \$	11 000 \$	11 000 \$		
Sous-total	65	16	6	72	88	905 399 \$	4 542 754 \$	5 448 153 \$		
Soutien à la valorisation et à la diffusion de la recherche										
Revue de recherche et de transfert des connaissances	48	33	0	0	33	783 407 \$	0 \$	783 407 \$	69%	23 740 \$
Projets ad hoc - Portail de diffusion électronique	0	0	0	1	1	0 \$	85 000 \$	85 000 \$		
Sous-total	48	33	0	1	34	783 407 \$	85 000 \$	868 407 \$		
Autres programmes										
Chercheurs de collège	12	1	0	0	1	47 000 \$	0 \$	47 000 \$	8%	47 000 \$
Stages internationaux	16	4	5	0	4	20 000 \$	0 \$	20 000 \$	56%	5 000 \$
Projets ad hoc - Préparation d'une demande financière	19	19	0	0	19	190 000 \$	0 \$	190 000 \$	n/a	10 000 \$
Sous-total	47	24	5	0	24	257 000 \$	0 \$	257 000 \$		
TOTAL	635	290	11	425	715	10 879 140 \$	19 875 920 \$	30 755 060 \$		

Sont exclues les bourses accordées dans le cadre du programme des Actions concertées. À noter que les montants indiqués pour le programme des Actions concertées incluent la part du Fonds et celle des partenaires.
Sont également exclues du tableau les données concernant le programme pour le dégagement d'enseignement des chercheurs de collège (Axe Soutien à l'innovation et à la structuration).

Taux de succès: nombre de demandes financées lors du concours (réels + report) par rapport au nombre total de demandes admissibles.
Question 70 - Suite

Renseignements particuliers

Étude des crédits 2009-2010

Question 71

Pour le volet « Soutien à la relève et à la promotion de la culture scientifique », liste des organismes et des événements financés et montant accordé.

Réponse

	Montant triennal 2007-2010 accordé	Montant annuel accordé	Emplois existants
Volet « Organismes majeurs »			
Association québécoise autochtone en science et en ingénierie Événement : Expo-sciences autochtones	30 000 \$	10 000 \$	N/D
ExpoCité Événement : Pavillon des sciences Expo Québec	180 000 \$	60 000 \$	N/D
Compétences Québec Événement : <i>Les Olympiades de la formation professionnelle et technique</i>	90 000 \$	30 000 \$	12 ETP
Association des communicateurs scientifiques Événement : Concours de la Bourse Fernand-Seguin	180 000 \$	60 000 \$	N/D
Fédération des cégeps Événement : Science, on tourne!	113 100 \$	37 700 \$	2 ETC

ETP : Emploi à temps partiel.
ETC : Emploi à temps complet.

Question 72

Montant versé par le gouvernement du Québec à chacun des organismes suivants (Génome Québec, Nano Québec, Institut national d'optique) depuis leur création.

Réponse

Génome Québec : 148,4 M\$

NanoQuébec : 24,1 M\$

Institut national d'optique (INO) : 61,6 M\$

Renseignements particuliers

Étude des crédits 2009-2010

Question 73

Concernant le Programme d'attraction et de rétention des investissements en recherche :

- a. crédits alloués au programme en 2008-2009. Prévisions pour 2009-2010;
- b. liste des projets reçus et montants demandés;
- c. liste des projets subventionnés;
- d. liste des nouveaux centres de R-D d'entreprises étrangères établis au Québec à l'aide de ce programme.

Réponse

a) **Crédits alloués au programme en 2008-2009.**

Cette réponse est incluse à la question 55.

b) **Liste des projets reçus et montants demandés;**

En vertu de la Loi sur l'accès à l'information, nous ne sommes pas autorisés à divulguer ce genre d'information.

c) **Liste des projets subventionnés;**

Cette réponse est incluse à la question 7.

d) **Liste des nouveaux centres de R-D d'entreprises étrangères établis au Québec à l'aide de ce programme.**

Il y a eu un seul dossier : Lab Research Inc.

Question 74

Concernant le Programme de soutien à la promotion de la culture scientifique et à la relève en science et en technologie :

- a. crédits alloués au programme en 2008-2009. Prévisions pour 2009-2010;
- b. liste des projets reçus et montants demandés;
- c. liste des projets subventionnés.

Réponse

a) **Crédits alloués au programme en 2008-2009.**

Cette réponse est incluse à la question 55.

b) **Liste des projets reçus et montants demandés;**

En vertu de la Loi sur l'accès à l'information, nous ne sommes pas autorisés à divulguer ce genre d'information.

c) **Liste des projets subventionnés;**

Cette réponse est incluse à la question 7.

Question 75

Concernant le Programme de soutien à la recherche, volet Appui au financement d'infrastructures de recherche :

- a. crédits alloués à ce volet en 2008-2009. Prévisions pour 2009-2010;
- b. liste des projets reçus et montants demandés;
- c. liste des projets subventionnés.

Réponse

a) **Crédits alloués au programme en 2008-2009.**

Cette réponse est incluse à la question 55.

b) **Liste des projets reçus et montants demandés;**

En vertu de la Loi sur l'accès à l'information, nous ne sommes pas autorisés à divulguer ce genre d'information.

c) **Liste des projets subventionnés;**

Cette réponse est incluse à la question 7.

Renseignements particuliers

Étude des crédits 2009-2010

Question 76

Concernant le Programme de soutien à la recherche, volet Soutien à des initiatives internationales de recherche et d'innovation :

- crédits alloués à ce volet en 2008-2009. Prévisions pour 2009-2010;
- liste des projets reçus et montants demandés;
- liste des projets subventionnés. Indiquer le domaine de recherche et les pays participants.

Réponse

a) Crédits alloués au programme en 2008-2009.

Cette réponse est incluse à la question 55.

b) Liste des projets reçus et montants demandés;

En vertu de la Loi sur l'accès à l'information, nous ne sommes pas autorisés à divulguer ce genre d'information.

c) Liste des projets subventionnés. Indiquer le domaine de recherche et les pays participants.

Soutien à la recherche – volet -Soutien à des initiatives internationales stratégiques de recherche et d'innovation

Client	Montant (\$)	Domaine de recherche	Pays participants
INSTITUT NATIONAL DE LA RECHERCHE SCIENTIFIQUE	472 000,00	Changements climatiques	Union européenne : 79 partenaires étrangers
UNIVERSITÉ LAVAL	150 000,00	Santé	France
UNIVERSITÉ LAVAL	23 560,00	Nanotechnologies	Brésil
UNIVERSITÉ LAVAL	14 350,00	Génomique/ Protéomique	Belgique, États-Unis, Norvège, France
UNIVERSITÉ LAVAL	9 000,00	Santé	France, Italie
UNIVERSITÉ LAVAL	150 000,00	Santé	Italie
UNIVERSITÉ LAVAL	87 917,00	Aérospatiale	Inde
UNIVERSITÉ LAVAL	150 000,00	Génomique/ Protéomique	Brésil
UNIVERSITÉ LAVAL	130 496,00	Énergies renouvelables	États-Unis.
UNIVERSITÉ LAVAL	150 000,00	Génomique/ Protéomique	Israël
UNIVERSITÉ DU QUÉBEC À TROIS-RIVIÈRES	11 407,00	Gestion de l'eau	France
UNIVERSITÉ DE SHERBROOKE	250 000,00	Nanotechnologies	France
UNIVERSITÉ DE SHERBROOKE	76 000,00	TIC	France, États-Unis.
NEWMERICAL TECHNOLOGIES INTERNATIONAL INC.	5 520,00	Aéronautique	Espagne
UNIVERSITÉ MCGILL	150 000,00	Santé	Israël
UNIVERSITÉ MCGILL	100 000,00	Matériaux de pointe	France
UNIVERSITÉ MCGILL	30 682,00	Santé	Espagne
UNIVERSITÉ MCGILL	25 000,00	Santé	France
UNIVERSITÉ MCGILL	4 100,00	Sciences de la mer	Allemagne
UNIVERSITÉ MCGILL	150 000,00	Santé	Israël
UNIVERSITÉ MCGILL	367 195,00	Technologies de l'information	Danemark, France, Italie
UNIVERSITÉ MCGILL	2 500,00	Bioinformatique	Allemagne
UNIVERSITÉ MCGILL	11 250,00	Changements climatiques	Allemagne
UNIVERSITÉ MCGILL	126 500,00	Sciences humaines	Plusieurs pays de l'Union européenne : Allemagne, Italie, Royaume-Uni, République Tchèque, Pays-Bas, Hongrie, Belgique, Danemark, Espagne
UNIVERSITÉ MCGILL	250 000,00	Santé	Brésil, États-Unis, Royaume-Uni, Inde
UNIVERSITÉ MCGILL	150 000,00	Santé	Israël

Question **76** Suite

Réponse :

Soutien à la recherche – volet -Soutien à des initiatives internationales stratégiques de recherche et d'innovation

Client	Montant (\$)	Domaine de recherche	Pays participants
UNIVERSITÉ MCGILL	150 000,00	Technologies de l'information	Japon
UNIVERSITÉ MCGILL	129 340,00	Technologies aérospatiales	Inde
COLLÈGE D'ENSEIGNEMENT GÉNÉRAL ET PROFESSIONNEL DE MAISONNEUVE	45 000,00	Gestion de l'eau	Hongrie
INSTITUT NATIONAL DE LA RECHERCHE SCIENTIFIQUE	150 000,00	Matériaux de pointe	Italie
INSTITUT NATIONAL DE LA RECHERCHE SCIENTIFIQUE	89 700,00	Sciences humaines	Argentine, Colombie, Mexique, États-Unis, Brésil
INSTITUT UNIVERSITAIRE DE GÉRIATRIE DE MONTRÉAL	30 000,00	Santé	Allemagne
CENTRE DE RECHERCHE DE L'HÔPITAL DU SACRÉ-COEUR DE MONTRÉAL	82 000,00	Santé	Union européenne : Allemagne, Pays-Bas, Suède, Royaume-Uni, Italie, Belgique
ÉCOLE DE TECHNOLOGIE SUPÉRIEURE	127 500,00	Technologies de l'information	France
ÉCOLE DE TECHNOLOGIE SUPÉRIEURE	558 037,00	Technologies de l'information	Union européenne : Allemagne, Italie, Suède, Irlande, Espagne, Finlande, Grèce, France
ÉCOLE DE TECHNOLOGIE SUPÉRIEURE	75 000,00	Aéronautique	États-Unis
UNIVERSITÉ DU QUÉBEC À MONTRÉAL	106 392,00	Cyanobactéries	Mexique
CORPORATION DE L'ÉCOLE POLYTECHNIQUE DE MONTRÉAL	7 200,00	Matériaux de pointe	France
CORPORATION DE L'ÉCOLE POLYTECHNIQUE DE MONTRÉAL	12 000,00	Technologies aérospatiales	France
CORPORATION DE L'ÉCOLE POLYTECHNIQUE DE MONTRÉAL	150 000,00	Nanotechnologies	Australie, Brésil
CORPORATION DE L'ÉCOLE POLYTECHNIQUE DE MONTRÉAL	62 600,00	Aéronautique	Inde
CORPORATION DE L'ÉCOLE POLYTECHNIQUE DE MONTRÉAL	10 250,00	Énergies renouvelables	Allemagne
CORPORATION DE L'ÉCOLE POLYTECHNIQUE DE MONTRÉAL	150 000,00	Santé	États-Unis
INSTITUT DE RECHERCHE ROBERT SAUVÉ EN SANTÉ ET EN SÉCURITÉ DU TRAVAIL	10 224,98	Nanotechnologies	Japon
UNIVERSITÉ DU QUÉBEC EN OUTAOUAIS	150 000,00	Optique-Photonique	Italie
CENTRE INRS-INSTITUT ARMAND-FRAPPIER	8 000,00	Sciences humaines	Inde
INSTITUT NATIONAL DE LA RECHERCHE SCIENTIFIQUE	147 660,00	Optique-photonique	France
INSTITUT NATIONAL DE LA RECHERCHE SCIENTIFIQUE	150 000,00	Géomatique	France
CENTRE HOSPITALIER UNIVERSITAIRE SAINTE-JUSTINE	549 641,00	Génomique/protéomique	Royaume-Uni, États-Unis
OURANOS INC.	49 500,00	Changements climatiques	Allemagne
INSTITUT DE RECHERCHES CLINIQUES DE MONTRÉAL	5 000,00	Santé	Allemagne
UNIVERSITÉ DE MONTRÉAL	28 750,00	Technologies de l'information	Belgique
UNIVERSITÉ DE MONTRÉAL	24 933,00	Nanotechnologies	Allemagne, Japon, États-Unis, France

Question **76** Suite

Réponse :

Soutien à la recherche – volet -Soutien à des initiatives internationales stratégiques de recherche et d'innovation

Client	Montant (\$)	Domaine de recherche	Pays participants
UNIVERSITÉ DE MONTRÉAL	145 322,00	Sciences humaines	Espagne
CORPORATION DE L'ÉCOLE DES HAUTES ÉTUDES COMMERCIALES DE MONTRÉAL	1 611,00	Sciences humaines	France

Renseignements particuliers

Étude des crédits 2009-2010

Question 77

Concernant le Programme de soutien à la valorisation et au transfert, et pour chacun des quatre volets:

- crédits alloués par volet en 2008-2009. Prévisions pour 2009-2010;
- liste des projets reçus et montants demandés;
- liste des projets subventionnés.

Réponse

a) Crédits alloués au programme en 2008-2009.

Cette réponse est incluse à la question 55.

b) Liste des projets reçus et montants demandés;

En vertu de la Loi sur l'accès à l'information, nous ne sommes pas autorisés à divulguer ce genre d'information.

c) Liste des projets subventionnés;

Cette réponse est incluse à la question 7.

Question 78

Concernant le projet d'entente de partenariat économique entre le Canada et l'Union européenne : ventilation des crédits alloués en 2008-2009, prévisions pour 2009-2010, liste de contrats alloués en 2008-2009 et prévisions pour 2009-2010, copies des analyses, des rapports et de tout autre document relatif à la négociation.

Réponse

Analyses et rapports :

- Les analyses, rapports, et documents relatifs à la négociation sont confidentiels.

Ventilation des crédits alloués en 2008-2009 :

- Mission Davos et France : 19 233,75 \$

Question 79

Crédits accordés au groupe franco-québécois de coopération économique en 2008-2009. Prévisions pour 2009-2010.

Réponse

- La coopération économique franco-québécoise résulte d'une volonté politique exprimée voilà plus de 30 ans et qui s'est maintenue depuis lors, aussi bien au niveau des rencontres proprement dites des premiers ministres de France et du Québec qu'à celui des instances ministérielles des gouvernements français et québécois. Afin de la concrétiser, un dispositif conjoint a été mis en place, le Groupe franco-québécois de coopération économique (GFQCE), qui s'est doté, depuis 2003, d'une permanence de coordination tant au Québec qu'en France. Lieu privilégié de partenariat et de concertation, le GFQCE, groupe constitué de représentants gouvernementaux français et québécois, a le mandat d'assurer de façon continue les contacts, le suivi des dossiers, l'évaluation des programmes et des activités reliés à la coopération économique franco-québécoise et la concertation des partenaires économiques et institutionnels : la coopération décentralisée, le fonds franco-québécois pour la coopération décentralisée, le programme UBIFRANCE/QUÉBEC et les rencontres technologiques.
- Les rencontres du GFQCE ont lieu deux fois par année, soit une rencontre mi-année et une rencontre annuelle, et sont généralement précédées de la Commission mixte Ubifrance-Québec.
- Crédits accordés en 2008-2009 : 13 400 \$