


Ministère du Développement économique, de l'Innovation et de l'Exportation



BUDGET **2011-2012** Renseignements particuliers



**MINISTÈRE DU DÉVELOPPEMENT ÉCONOMIQUE,
DE L'INNOVATION ET DE L'EXPORTATION**

ÉTUDE DES CRÉDITS 2011-2012

**DEMANDE DE
RENSEIGNEMENTS PARTICULIERS
DE
L'OPPOSITION OFFICIELLE**

*Développement
économique, Innovation
et Exportation*

Québec 

**MINISTÈRE DU DÉVELOPPEMENT ÉCONOMIQUE, DE L'INNOVATION ET DE
L'EXPORTATION**

ÉTUDE DES CRÉDITS 2011-2012

Table des matières

| No. question | DEMANDE DE RENSEIGNEMENTS PARTICULIERS DE L'OPPOSITION OFFICIELLE | No. page |
|-------------------------|--|---------------------|
| 1 | Nombre de missions commerciales menées en 2010-2011 en précisant le lieu, la durée, le nombre et le nom des employés du MDEIE, d'Investissement Québec et de la Société générale de financement qui ont participé à ces missions, le coût de la mission pour le gouvernement, IQ et la SGF, nombre d'entreprises participantes et résultats quantifiables obtenus. | 1-11 |
| 2 | En 2010-2011, pour chacun des programmes autres que ceux administrés par Investissement Québec, le nombre d'entreprises ayant appliqué et le nombre d'entre elles ayant été jugées admissibles. | 13 |
| 3 | Pour 2010-2011, indiquer la somme totale consacrée au volet « Développement des politiques et aide à l'entrepreneuriat », et la répartition par programme distinct. Indiquer également la liste des entreprises et/ou organismes ayant bénéficié d'une aide en précisant : a. montant de l'aide financière; b. nombre d'emplois créés; c. nombre d'emplois existants. | 15 |
| 4 | Pour 2010-2011, indiquer la somme totale consacrée au volet « Développement des secteurs industriels » et la répartition par programme distinct. Indiquer également la liste des entreprises et/ou organismes ayant bénéficié d'une aide en précisant : a. montant de l'aide financière; b. nombre d'emplois créés; c. nombre d'emplois existants. | 17-21 |
| 5 | Pour 2010-2011, indiquer la somme totale consacrée au volet « Développement des marchés » et la répartition par programme distinct. Indiquer également la liste des entreprises et/ou organismes ayant bénéficié d'une aide en précisant : a. montant de l'aide financière; b. nombre d'emplois créés par entreprise; c. nombre d'emplois existants. | 23-28 |
| 6 | Pour 2010-2011, indiquer la somme totale consacrée au volet « Développement économique en région et services aux entreprises » et la répartition par programme distinct. Indiquer également la liste des entreprises et/ou organismes ayant bénéficié d'une aide en précisant : a. montant de l'aide financière; b. nombre d'emplois créés par entreprise; c. nombre d'emplois existants. | 29-38 |
| 7 | Pour 2010-2011, indiquer la somme totale consacrée au volet « Soutien à la science, à la recherche et à l'innovation » et la répartition par programme distinct. Indiquer également la liste des entreprises et/ou organismes ayant bénéficié d'une aide en précisant : a) montant de l'aide financière; b) nombre d'emplois créés par entreprise; c) nombre d'emplois existants. | 39-42 |
| 8 | Copie des études, analyses, recherches, sondages, scénarios ou projections concernant l'impact sur l'économie du Québec des solutions financières et/ou programmes d'Investissement Québec et du MDEIE réalisés en 2010-2011. | 43-44 |
| 9 | Copie des études, analyses, recherches et états de situation produits par le ministère depuis le 1 ^{er} janvier 2010 sur les difficultés éprouvées par le secteur manufacturier au Québec. | 45 |
| 10 | Copies des études, analyses, recherches et états de situation produits par le ministère depuis le 1 ^{er} janvier 2010 sur l'impact de la règle des 15 ans dans le domaine pharmaceutique au Québec. | 45 |
| 11 | Les effectifs des bureaux régionaux du MDEIE en 2010-2011. | 45 |
| 12 | Organigramme du MDEIE (structure administrative). | 47-48 |
| 13 | Copie des études, analyses ou avis produits par le MDEIE en 2010 concernant le remplacement de voitures du métro de Montréal. | 49 |

**MINISTÈRE DU DÉVELOPPEMENT ÉCONOMIQUE, DE L'INNOVATION ET DE
L'EXPORTATION**

ÉTUDE DES CRÉDITS 2011-2012

Table des matières

| No. question | DEMANDE DE RENSEIGNEMENTS PARTICULIERS DE L'OPPOSITION OFFICIELLE | No. page |
|--|---|---------------------|
| 14 | Nombre de fonctionnaires ou ETC affectés à l'élaboration et à la mise en œuvre du Plan Nord en 2010-2011 et prévisions pour 2011-2012. | 49 |
| 15 | Ventilation du budget du ministère consacré à l'élaboration et à la mise en œuvre du Plan Nord en 2010-2011 et prévisions pour 2011-2012. | 49 |
| 16 | Copie de toutes les analyses ou études portant sur la fiscalité des entreprises au Québec produites en 2010 ou en 2011. | 49 |
| 17 | Comparaison pour l'année 2011 du TEMI (taux effectif marginal d'imposition) du Québec, du Canada et des autres provinces canadiennes, des États-Unis et des pays du G8. | 49 |
| 18 | Copie de toute étude produite en 2010 ou 2011 et portant sur l'évolution du nombre, de la taille ou de l'importance des sièges sociaux au Québec. | 51 |
| 19 | État de situation concernant la fusion d'Investissement Québec et de la Société générale de financement du Québec. Préciser l'effet de la fusion sur les frais de fonctionnement, le nombre d'employés, les dépenses pour la location de locaux, le taux de syndicalisation, la rémunération globale par type d'emploi, le coût des régimes de retraite. Donner le détail des économies ou dépenses supplémentaires générées par la fusion. | 51 |
| 20 | Ventilation des montants accordés dans le cadre du Programme de soutien de l'industrie forestière (PSIF) depuis 2007. Ventilés par région, par année et par bénéficiaire. | 53-67 |
| SECTION – SOCIÉTÉ GÉNÉRALE DE FINANCEMENT (SGF) | | |
| 21 | Rendement annuel, rendement annuel moyen sur trois et cinq ans de la SGF et ses filiales sur le capital investi depuis sa création. | 69 |
| 22 | Nom des administrateurs, membres de la direction, postes occupés, rémunération détaillée (rémunération fixe et variable, primes de départ et des prestations de retraite) et avantages sociaux. | 71-73 |
| 23 | Pour les membres de la direction, indicateurs utilisés pour fixer le niveau de la rémunération variable. | 75 |
| 24 | Liste des nouveaux placements de la SGF en 2010 et pour les cinq années précédentes. Préciser montants et niveau de participation. | 77 |
| 25 | Liste des sociétés dans lesquelles la SGF détient une participation financière et ventilation par région avec : a. le taux de participation et le montant de l'investissement; b. les investissements totaux générés; c. nombre d'emplois créés dans chacune de ses sociétés; d. répartition régionale. | 79-95 |
| 26 | Sociétés à qui la SGF a consenti des prêts ou autres formes d'aide : a. liste des sociétés; b. montant des prêts pour chacune des sociétés et modalités; c. montant des prêts par région; d. nombre d'emplois créés dans chacune de ces sociétés. | 97-99 |
| 27 | Liste des études, contrats commandés à la SGF avec les coûts en 2010. | 101-102 |
| 28 | Liste des projets sous analyse actuellement par la SGF et état d'avancement. | 103 |
| 29 | Liste des placements pour lesquels la SGF a enregistré une perte en 2010 en incluant le montant de la perte. | 105 |
| 30 | Sommes investies par la SGF dans le secteur de la forêt pour chacune des cinq dernières années en identifiant chacun des placements et les montants. | 107 |
| 31 | Copie de la politique de gestion de risque en place à la SGF en 2010 et nom des personnes responsables de l'application de la politique. | 109 |

**MINISTÈRE DU DÉVELOPPEMENT ÉCONOMIQUE, DE L'INNOVATION ET DE
L'EXPORTATION**

ÉTUDE DES CRÉDITS 2011-2012

Table des matières

| No. question | DEMANDE DE RENSEIGNEMENTS PARTICULIERS DE L'OPPOSITION OFFICIELLE | No. page |
|---|--|---------------------|
| SECTION – INVESTISSEMENT QUÉBEC (IQ) | | |
| 32 | Nom des administrateurs, membres de la direction, postes occupés, rémunération détaillée (rémunération fixe et variable, primes de départ et des prestations de retraite) et avantages sociaux. | 111-115 |
| 33 | Pour les membres de la direction, indicateurs utilisés pour fixer le niveau de la rémunération variable. | 117 |
| 34 | Montant total des interventions d'IQ en 2010-2011 et pour les quatre années précédentes, ventiler la somme par région. Prévisions pour 2011-2012. | 119-121 |
| 35 | En 2010-2011, pour chacune des solutions financières d'IQ (et/ou programmes) nombre de demandes, nombre de demandes acceptées, taux d'intérêts moyen, liste des entreprises aidées, montants octroyés, investissements totaux générés, nombre d'emplois créés ou à créer, répartition par région. État de situation complet et à jour sur chacun des programmes. | 123-167 |
| 36 | Pour 2010-2011, provisions pour pertes associées à chaque programme en nominal et en pourcentage, préciser la part qui incombe à Investissement Québec et au gouvernement. Prévisions pour 2011-2012. | 169-171 |
| 37 | Nombre total d'emplois créés en 2010-2011 et pour chacune des quatre années précédentes. Ventiler les données par région. | 173 |
| 38 | Pour 2010-2011, montants accordés en garanties de prêts, en prêts, en crédits d'impôt, en subventions, en exemptions d'intérêts ou autres au national et par région et délais moyens par étape et par programme pour chacun des programmes administrés par IQ. | 175-181 |
| 39 | Liste des projets qui ont suscité, en 2010-2011, des investissements de l'étranger, ventilation de ces investissements, montant de l'aide accordée et nombre d'emplois créés : a. par provenance géographique; b. par région d'implantation; c. par secteur d'activités. | 183-194 |
| 40 | Liste des entreprises qui ont bénéficié d'une aide financière d'IQ, pour lesquelles une perte ou une provision pour perte apparaît à l'état financier 2010-2011 d'IQ, en précisant : a) montant de l'aide consentie; b) montant de la perte inscrite aux livres; c) nature de l'aide consentie (prêt, prêt sans intérêt, subvention etc.); d) nature de la solution financière et/ou du programme (type d'aide). | 195-248 |
| 41 | Liste des sociétés dans lesquelles IQ détient une participation financière : a. pourcentage de participation; b. ventilation par région; c. nom des représentants d'IQ dans chacune des sociétés concernées; d. nombre d'emplois dans ces sociétés. | 249-252 |
| 42 | Liste de toutes les décisions prises en vertu de l'article 28 (27) de la Loi sur IQ, indiquant pour 2010-2011 : a) l'entreprise; b) le type d'aide; c) le montant octroyé et le coût total des projets; d) le nombre d'emplois créés. | 253-255 |
| 43 | Sommes obtenues par IQ en 2010-2011 à la suite de la tarification des services. | 257 |
| 44 | Concernant le programme d'appui stratégique à l'investissement (PASI), identifier les sommes allouées (totales et ventilées) par région en 2010-2011. Inclure la liste des entreprises ayant reçu une aide financière et le montant reçu. | 259 |

**MINISTÈRE DU DÉVELOPPEMENT ÉCONOMIQUE, DE L'INNOVATION ET DE
L'EXPORTATION**

ÉTUDE DES CRÉDITS 2011-2012

Table des matières

| No. question | DEMANDE DE RENSEIGNEMENTS PARTICULIERS DE L'OPPOSITION OFFICIELLE | No. page |
|---|--|---------------------|
| 45 | Bilan des mesures fiscales pour les régions ressources pour l'année 2010-2011. Pour chacune des mesures comprises dans la stratégie des régions ressources, déclinaison par région. | 261 |
| 46 | État de situation détaillé pour l'année 2010-2011 concernant les Fonds d'intervention économique régional (FIER) en spécifiant pour les trois volets (FONDS-soutien, FIER-régions, FIER-partenaires) : a. les FIER qui sont actuellement en place par région; b. les sommes gouvernementales investies et les sommes des partenaires; c. les demandes d'accréditation qui sont actuellement à l'étude; d. le nombre et le nom des entreprises qui, à ce jour, ont reçu une aide financière, le montant de l'aide, la date d'octroi de l'aide, nombre d'emplois créés, la région dans laquelle l'entreprise est établie, le type du placement (équité, quasi équité, dette...); e. les désinvestissements de chaque FIER en indiquant le motif et la date; f. le détail de chaque avis de non-conformité aux différentes règles édictés par Investissement Québec (règles éthique, règles d'investissement...) qui ont émis à un FIER, un gestionnaire ou administrateur de FIER ». | 263-287 |
| SECTION – DÉVELOPPEMENT RÉGIONAL | | |
| 47 | Concernant les centres locaux de développement, indiquer les sommes versées aux MRC par le ministère pour les CLD en 2010-2011. Ventiler les montants par région administrative et par CLD. | 289-292 |
| 48 | Total des sommes distribuées par les CLD en 2010-2011 avec indication de la part de ces sommes destinée à des garanties de prêt pour les Fonds locaux d'investissements. Ventiler les montants par bénéficiaire, par CLD et par date d'obtention. | 293-295 |
| 49 | Pour chacun des centres locaux d'emploi, indiquer les sommes accordées par le ministère et ventilation de ces sommes (frais immobiliers, masse salariale, équipements, etc.) en 2009-2010 et 2010-2011. | 297 |
| 50 | Pour chacun des centres locaux d'emploi, indiquer le nombre d'employés (permanents et occasionnels) en 2009-2010 et 2010-2011. | 297 |
| 51 | Pour chacun des centres locaux d'emploi, indiquer le nombre de dossiers traités et de services rendus dans chacun des types de services offerts (aide en matière d'emploi, aide de dernier recours, aide aux employeurs en matière de main-d'œuvre et de développement des compétences) en 2009-2010 et 2010-2011. | 297 |
| 52 | Pour chacun des centres locaux d'emploi et pour chaque année depuis 2004-2005, le nombre total d'accommodements qui ont été accordés ou refusés et la ventilation par type d'accommodement (handicap, grossesse, motifs religieux, etc.). | 297 |
| 53 | Liste des montants et des bénéficiaires de prêt, de prêt participatif, de garantie de prêt, de cautionnement, d'acquisition d'obligations ou autres titres d'emprunt, de participation au capital-actions et au capital social des Fonds locaux d'investissement en ventilant par région administrative et par circonscription pour les trois dernières années. | 299-300 |
| 54 | Concernant le Fonds de soutien au développement des créneaux d'excellence, préciser : a) les sommes allouées en 2010-2011; b) le nombre et la liste des entreprises qui ont formulé une demande; c) la liste des entreprises qui ont bénéficié d'un soutien par région; d) le nombre de nouveaux emplois créés par région. | 301-304 |
| 55 | Les sommes affectées à la stratégie ACCORD pour 2010-2011 (ventilées par région) et prévisions pour 2011-2012. Indiquer l'objet de ces montants. | 305 |
| 56 | État de situation et d'avancement des ententes de mise en œuvre ACCORD à ce jour. | 307 |

**MINISTÈRE DU DÉVELOPPEMENT ÉCONOMIQUE, DE L'INNOVATION ET DE
L'EXPORTATION**

ÉTUDE DES CRÉDITS 2011-2012

Table des matières

| No. question | DEMANDE DE RENSEIGNEMENTS PARTICULIERS DE L'OPPOSITION OFFICIELLE | No. page |
|-----------------------------|--|---------------------|
| 57 | Liste des montants et des bénéficiaires pour les trois dernières années du « Fonds d'aide aux municipalités mono-industrielles » en ventilant les sommes par région administrative et par circonscription. | 309-321 |
| 58 | Sommes engagées en 2010-2011 concernant la Politique de développement du Nord-du-Québec. Ventiler les montants par projet. Prévisions pour 2011-2012. | 323 |
| SECTION – INNOVATION | | |
| 59 | Tous documents, notes, rapports, états de situation faisant le bilan de la Stratégie québécoise de la recherche et de l'innovation 2010-2013. Ventilation des sommes accordées selon les actions prévues de la stratégie. | 325 |
| 60 | Tous documents, notes, mémos, lettres ou états de situation relativement au regroupement des trois fonds de recherche (FRSQ, FRNT, FRSC) et ventilation des économies budgétaires projetées. | 325 |
| 61 | Pour 2010-2011, détails par programme des crédits de l'élément 6 Soutien à la science, la recherche et à l'innovation du programme 1. | 327 |
| 62 | Montants alloués par le MDEIE et par les autres participations gouvernementales à chaque Centre de liaison et de transfert (CLT). | 329 |
| 63 | Montants alloués par le MDEIE et par le MELS à chaque Centre collégial de transfert de technologie (CCTT). | 331 |
| 64 | Montants alloués par le MDEIE au CRIQ, nombre d'entreprises qui se sont prévaluées des services au CRIQ en 2010-2011 ainsi que la valeur des contrats. | 333 |
| 65 | Pour chacun des grands fonds subventionnaires, le Fonds québécois de la recherche sur la société et la culture, le Fonds québécois de la recherche sur la nature et les technologies, le Fonds de recherche en santé, préciser les montants totaux alloués au soutien aux étudiants chercheurs, que ce soit directement, par l'intermédiaire de bourses ou indirectement, soit par les équipes de recherche ou les centres de recherche subventionnés. | 335-336 |
| 66 | Nombre de demandes et nombre de certificats émis de congé fiscal pour chercheur étranger et des chercheurs qui bénéficient du congé fiscal pour expert étranger en 2010-2011. Montant total déboursé. | 337 |
| 67 | Concernant le crédit d'impôt remboursable pour un projet de recherche précompétitive en partenariat privé : a. nombre de projets profitant du crédit d'impôt en 2010-2011; b. nombre de nouvelles demandes reçues en 2010-2011; c. nombre de nouvelles demandes acceptées en 2010-2011; | 337 |
| 68 | Concernant le visa pour les consortiums de recherche précompétitive : a. nombre d'entreprises profitant du crédit d'impôt en 2010-2011; c. nombre de nouvelles demandes reçues en 2010-2011; d. nombre de nouvelles demandes acceptées en 2010-2011. | 337 |
| 69 | Concernant le crédit d'impôt pour le design industriel : a. nombre de projets profitant du crédit d'impôt en 2010-2011; c. nombre de nouvelles demandes reçues en 2010-2011; d. nombre de nouvelles demandes acceptées en 2010-2011. | 339 |
| 70 | Concernant le crédit d'impôt pour le design de mode : a. nombre de projets profitant du crédit d'impôt en 2010-2011; c. nombre de nouvelles demandes reçues en 2010-2011; d. nombre de nouvelles demandes acceptées en 2010-2011. | 341 |
| 71 | Liste des projets appuyés et montants alloués par Génome Québec. | 343 |

**MINISTÈRE DU DÉVELOPPEMENT ÉCONOMIQUE, DE L'INNOVATION ET DE
L'EXPORTATION**

ÉTUDE DES CRÉDITS 2011-2012

Table des matières

| No. question | DEMANDE DE RENSEIGNEMENTS PARTICULIERS DE L'OPPOSITION OFFICIELLE | No. page |
|-------------------------|---|---------------------|
| 72 | Liste de toutes les activités de recherche ou programmes menés par d'autres ministères ou organismes gouvernementaux, état de la situation sur ces activités, dont notamment : les sommes engagées, le personnel affecté à ces projets ou les programmes et rapports d'évaluation. | 343 |
| 73 | Liste des publications scientifiques auxquelles le gouvernement offre un soutien financier direct. Montant accordé. Tirage. | 343 |
| 74 | Depuis 2010-2011, par année, les montants versés par la Fondation canadienne pour l'innovation, liste des projets soumis au gouvernement du Québec, liste des projets acceptés par le gouvernement du Québec et soumis à la FCI, liste des projets financés par la FCI et montants accordés : Fonds d'innovation ; Fonds des hôpitaux de recherche; Fonds de relève; Fonds d'exploitation des infrastructures; Fonds d'infrastructures pour les chaires de recherche du Canada; Bourses de carrière; Programme des chaires de recherche du Canada. | 345-357 |
| 75 | En 2010-2011, pour chacun des programmes des trois fonds subventionnaires (FRSQ, FQRNT et FQRSC), nombre de demandes de financement reçues et nombre de financements accordés. | 359-365 |
| 76 | Pour le volet « NovaScience », liste des organismes et des événements financés et montant accordé. | 367 |
| 77 | Montant versé par le gouvernement du Québec à chacun des organismes suivants (Génome Québec, Nano Québec, Institut national d'optique) depuis leur création. | 367 |
| 78 | Concernant le Programme d'attraction et de rétention des investissements en recherche : liste des nouveaux centres de R-D d'entreprises étrangères établis au Québec à l'aide de ce programme. | 367 |
| 79 | Concernant le Programme de soutien à la recherche, volet Soutien à des initiatives internationales de recherche et d'innovation : liste des projets subventionnés. Indiquer le domaine de recherche et les pays participants. | 369-371 |

MINISTÈRE DU DÉVELOPPEMENT ÉCONOMIQUE, DE L'INNOVATION ET DE L'EXPORTATION

Renseignements particuliers

Étude des crédits 2011-2012

Question 1

Nombre de missions commerciales menées en 2010-2011 en précisant le lieu, la durée, le nombre et le nom des employés du MDEIE, d'Investissement Québec et de la Société générale de financement qui ont participé à ces missions, le coût de la mission pour le gouvernement, IQ et la SGF, nombre d'entreprises participantes et résultats quantifiables obtenus.

Réponse :

| Nom de l'événement | Début | Fin | Employés | Pays | Participants | Ventes \$ | Intermédiaires de ventes | Accords et transferts technologiques | Implantation à l'étranger | Ventes potentielles \$ | Coût \$ |
|--|------------|------------|--|--|--------------|-----------|--------------------------|--------------------------------------|---------------------------|------------------------|-------------------------------------|
| Sud-est américain – Spie, defense, security and sensing | 2010-04-05 | 2010-04-09 | Justine Pawelec * | États-Unis | 6 | | | | | | 7 544 |
| Mission Oslo | 2010-04-05 | 2010-04-09 | Jacques Daoust | Royaume-Unis | 1 | À venir | À venir | À venir | À venir | À venir | 10 525 |
| Biofinance 2010 | 2010-04-06 | 2010-04-07 | Anne Toussaint * | Canada | 1 | | | | | | 169 |
| Sud-est américain – Conférence SEUS-CP à Biloxi, Mississippi | 2010-04-11 | 2010-04-13 | Justine Pawelec, Chantal Castonguay, Clément Gignac | États-Unis | 15 | | | | | 100 000 | 2 372 |
| Mission de reconstruction Haïti | 2010-04-18 | 2010-04-26 | Gaston Jacques | République dominicaine (Santo Domingo) | 6 | 10 000 | 1 | | 1 | | 3 037 |
| Building out the Cleantech pipeline : Energy Efficiency | 2010-04-21 | 2010-04-23 | Nicolas Vézeau | États-Unis | 6 | | | | | | 937 |
| Futurallia 2010 | 2010-04-26 | 2010-05-02 | Marc Fillion | France | 36 | N/A | N/A | N/A | N/A | N/A | 24 159 |
| Mission fonds de capitaux | 2010-04-28 | 2010-05-04 | Benoît Lymburner | États-Unis | 7 | | | | | | 1 732 |
| Bio – 2010 | 2010-05-03 | 2010-05-06 | Caroline Normandin, Vanessa Claveau, Madeleine Caron, Corinne Aubry, Véronique Lamarre | États-Unis | 160 | N/A | N/A | N/A | N/A | N/A | 49 510 IQ ⁽¹⁾ : 9 386 |
| Mission exploratoire du Quartier de la santé de Montréal | 2010-05-08 | 2010-05-14 | Juan Sun * | Chine | n.d. | | | | | | 2 000 |
| Mission science de la vie | 2010-05-08 | 2010-05-15 | Juan Sun | Chine | 8 | | | | | | 6 181 |
| Canada CIM – Vancouver secteur minier | 2010-05-09 | 2010-05-11 | Magdalena Planeta * | Canada | 23 | 91 000 | | | | 6 375 000 | 22 023 |

MINISTÈRE DU DÉVELOPPEMENT ÉCONOMIQUE, DE L'INNOVATION ET DE L'EXPORTATION

Renseignements particuliers

Étude des crédits 2011-2012

Question 1

Suite

Réponse :

| Nom de l'événement | Début | Fin | Employés | Pays | Participants | Ventes \$ | Intermédiaires de ventes | Accords et transferts technologiques | Implantation à l'étranger | Ventes potentielles \$ | Coût \$ |
|---|------------|------------|--|-------------|--------------|-----------|--------------------------|--------------------------------------|---------------------------|------------------------|---------|
| Participation à la conférence EMC World Boston 2010 | 2010-05-09 | 2010-05-13 | Denis Hvizdak | États-Unis | 1 | À venir | À venir | À venir | À venir | À venir | 4 097 |
| Congrès CIRIEC international | 2010-05-14 | 2010-05-19 | Claude Carbonneau Jacques Daoust | Allemagne | 2 | À venir | À venir | À venir | À venir | À venir | 10 525 |
| Techtextil | 2010-05-18 | 2010-05-20 | Daniel Paquette* | États-Unis | 8 | 210 000 | 10 potentiels | 2 | | 1 950 000 | 41 000 |
| Mission commerciale à la foire Windpower 2010 | 2010-05-23 | 2010-05-26 | Magdalena Planeta | États-Unis | 25 | 1 900 000 | 3 | 5 potentiels | | 11 600 000 | 32 107 |
| WCIT 2010 Amsterdam | 2010-05-27 | 2010-05-29 | Pierre-Olivier Vachon | Pays-Bas | 4 | | 3 | 1 | | 5 000 | 16 025 |
| Mission regroupement des chefs d'entreprises | 2010-05-28 | 2010-06-04 | Marc Fillion | Belgique | 15 | N/A | N/A | N/A | N/A | N/A | 19 500 |
| Photonics North | 2010-06-01 | 2010-06-03 | Anne Toussaint | Canada | 5 | 10 000 | | | | 100 000 | 10 296 |
| Participation au salon aéronautique Berlin Air Show ILA | 2010-06-04 | 2010-06-12 | Régent Lapointe | Allemagne | 1 | À venir | À venir | À venir | À venir | À venir | 4 206 |
| Salon Eurosatory 2010 | 2010-06-11 | 2010-06-18 | Pierre-Olivier Vachon | France | 8 | | 5 | | | 1 150 000 | 37 733 |
| Mission ACQ à New York | 2010-06-15 | 2010-06-15 | Daniel Paquette * | États-Unis | 3 | | | | | | - |
| Salon des énergies renouvelables | 2010-06-16 | 2010-06-18 | Andrea Strachinescu | France | 29 | N/A | N/A | N/A | N/A | N/A | 19 377 |
| Mission ministérielle Forum économique international | 2010-06-16 | 2010-06-20 | Marie-Andrée Bernard, François Bouilhac | Russie | N/A | N/A | N/A | N/A | N/A | N/A | 18 564 |
| Mission commerciale multisectorielle au Mexique | 2010-06-20 | 2010-06-25 | Caroline Davoine | Mexique | 14 | | | | | 1 000 000 | 7 266 |
| Défilé de mode soirée Québec | 2010-06-23 | 2010-06-23 | Anne Toussaint | Canada | 10 | | | | | | 10 495 |
| Mission commerciale au Salon PV Japan et RE 2010 | 2010-06-26 | 2910-07-03 | Raymond Mark * | Japon | 5 | | | | | | - |
| Mission en protection de l'environnement | 2010-06-30 | 2010-07-11 | Alain Carrier | Chine | 20 | | | 1 | | | 8 643 |
| Farnborough 2010 | 2010-07-19 | 2010-07-28 | Jean-Marc Rochon | Royaume-Uni | 65 | n.d. | n.d. | n.d. | n.d. | n.d. | |

MINISTÈRE DU DÉVELOPPEMENT ÉCONOMIQUE, DE L'INNOVATION ET DE L'EXPORTATION

Renseignements particuliers

Étude des crédits 2011-2012

Question 1

Suite

Réponse :

| Nom de l'événement | Début | Fin | Employés | Pays | Participants | Ventes \$ | Intermédiaires de ventes | Accords et transferts technologiques | Implantation à l'étranger | Ventes potentielles \$ | Coût \$ |
|--|------------|------------|-----------------------------|-------------------------|--------------|-----------|--------------------------|--------------------------------------|---------------------------|------------------------|--------------------------------------|
| | | | | | | | | | | | 50 000 IQ ⁽²⁾ : 10 671 |
| Mission MEMS | 2010-07-23 | 2010-07-31 | Raymond Mark * | Japon | 2 | | | | | | - |
| Ouest USA - Mission commerciale véhicules électriques et propres | 2010-07-26 | 2010-07-30 | Bonnet Huor | États-Unis | 10 | | | | | 200 000 | 17 515 |
| Mid-Ouest Chicago Collective | 2010-08-08 | 2010-08-08 | Jean-Pierre Leclerc * | États-Unis | 15 | | | | | | 700 |
| Mission commerciale Wastecon, Nouvelle-Angleterre | 2010-08-15 | 2010-08-17 | Nicolas Vézeau | États-Unis | 22 | 25 000 | | 1 potentiel | | | 14 675 |
| Mission AAPQ à New York | 2010-08-17 | 2010-08-17 | Daniel Paquette * | États-Unis | 15 | | | | | | - |
| Mission commerciale Salon Mode in France à Tokyo | 2010-08-19 | 2010-08-27 | Geneviève Poirier * | Japon | 2 | 68 500 | | | | | - |
| Salon IFAT 2010 | 2010-09-11 | 2010-09-19 | Robert Gilardeau | Allemagne | 9 | 2 | | 1 | | 3 | 46 539 |
| Menard & Ace Hardware | 2010-09-13 | 2010-09-13 | Jacques-Henri Mathieu | États-Unis | 27 | | | | | | 8 320 |
| Tokyo Game Show 2010 | 2010-09-14 | 2010-09-19 | Raymond Mark * | Japon | 9 | 10 000 | | | | | 6 848 |
| Salon Innotrans 2010 | 2010-09-19 | 2010-09-25 | Anis Ouanès | Allemagne | 23 | | 4 | | 2 | 3 200 000 | 40 877 |
| Salon 100 % Design 2010 | 2010-09-21 | 2010-09-30 | Christian Doré | Royaume-Uni et Belgique | 11 | 2 500 | | | | | 18 815 |
| Mission ministérielle de la ministre Monique Gagnon-Tremblay | 2010-09-23 | 2010-10-03 | Alain Carrier, Daniel Gagné | Afrique du Sud | 40 | 2 064 000 | | 3 | | 5 700 000 | 39 550 |
| 2010-2011 Vitrine Design NY | 2010-09-27 | 2010-10-29 | Daniel Paquette | États-Unis | 28 | 4 450 | | | | | 30 000 |
| Mission commerciale aéronautique Aérosmart | 2010-10-03 | 2010-10-09 | Guy Massicotte | Mexique | 6 | | | | | | 23 702 |
| Salon Golden Autumn 2010 | 2010-10-05 | 2010-10-15 | Anis Ouanès | Russie | 9 | 50 000 | 2 | 2 | | 7 212 000 | 21 225 |

MINISTÈRE DU DÉVELOPPEMENT ÉCONOMIQUE, DE L'INNOVATION ET DE L'EXPORTATION

Renseignements particuliers

Étude des crédits 2011-2012

Question 1

Suite

Réponse :

| Nom de l'événement | Début | Fin | Employés | Pays | Participants | Ventes \$ | Intermédiaires de ventes | Accords et transferts technologiques | Implantation à l'étranger | Ventes potentielles \$ | Coût \$ |
|--|------------|------------|-----------------------|---------------------|--------------|-----------|--------------------------|--------------------------------------|---------------------------|------------------------|-------------------------------------|
| Mission commerciale au Salon Health Ingredients 2010 | 2010-10-10 | 2010-10-16 | Geneviève Poirier | Japon | 6 | | | | | | 7 906 |
| Sud-est américain – Défilé Montréal Collections | 2010-10-15 | 2010-10-15 | Jean-Pierre Leclerc * | États-Unis | 19 | 60 000 | | | | | 1 400 |
| Mission textiles techniques | 2010-10-16 | 2010-10-23 | Juan Sun * | Chine | n.d. | n.d. | n.d. | n.d. | n.d. | n.d. | 35 000 |
| Mission commerciale à la foire Enviro 2010 | 2010-10-17 | 2010-10-28 | Geneviève Poirier | Australie | 4 | | | | | | 12 000 |
| Sud-est NBAA 2010 (AÉRONAUTIQUE) | 2010-10-19 | 2010-10-21 | Bonnet Huor | États-Unis | 16 | | | | | | 24 500 IQ ⁽³⁾ : 1 661 |
| Mission commerciale Futurecom | 2010-10-20 | 2010-10-30 | Chantal Périé | Brésil | 6 | 1 000 000 | | | | | 37 419 |
| CENTRALLIA 2010 | 2010-10-20 | 2010-10-22 | Magdalena Planeta * | Canada | 40 - | | | | | | 26 794 |
| Mission commerciale technologie information | 2010-10-23 | 2010-10-30 | Véronica Acuna | Mexique | 14 | | 7 | | | 3 000 000 | 13 155 |
| Boston 6th Conference on Clean Energy | 2010-11-03 | 2010-11-05 | Nicolas Vézeau * | États-Unis | 2 | | | | | | |
| Mission Développement d'affaires - Véhicule électrique et photonique | 2010-11-05 | 2010-11-09 | Daniel Dignard | Chine | 30 | 2 000 000 | | | | | 8 082 |
| Salon Bio-Europe 2010 | 2010-11-13 | 2010-11-20 | Johanne Patoine | Allemagne | 14 | N/A | N/A | N/A | N/A | N/A | 33 825 |
| Mission Japan Home Show | 2010-11-14 | 2010-11-20 | Raymond Mark * | Japon | 9 | 300 000 | 4 | | | | 6 848 |
| Salon Eurotier 2010 | 2010-11-16 | 2010-11-19 | Anis Ouanès | Allemagne | 8 | 1 | 6 | 2 | | 4 000 000 | 15 000 |
| Foire Medica 2010 | 2010-11-17 | 2010-11-20 | Johanne Patoine | Allemagne | 9 | 100 000 | | 1 | | 500 257 | 11 300 |
| Atlanta Mission environnement | 2010-11-17 | 2010-11-19 | Bonnet Huor | États-Unis | 8 | | | | | | 10 000 |
| Mission Ministre Gignac et le premier ministre à Paris et à Munich | 2010-11-20 | 2010-11-26 | Jacques Daoust | France et Allemagne | 1 | À venir | À venir | À venir | À venir | À venir | 10 591 |

MINISTÈRE DU DÉVELOPPEMENT ÉCONOMIQUE, DE L'INNOVATION ET DE L'EXPORTATION

Renseignements particuliers

Étude des crédits 2011-2012

Question 1

Nombre de missions commerciales menées en 2010-2011 en précisant le lieu, la durée, le nombre et le nom des employés du MDEIE, d'Investissement Québec et de la Société générale de financement qui ont participé à ces missions, le coût de la mission pour le gouvernement, IQ et la SGF, nombre d'entreprises participantes et résultats quantifiables obtenus.

Réponse :

| Nom de l'événement | Début | Fin | Employés | Pays | Participants | Ventes \$ | Intermédiaires de ventes | Accords et transferts technologiques | Implantation à l'étranger | Ventes potentielles \$ | Coût \$ |
|--|------------|------------|--|--|--------------|-----------|--------------------------|--------------------------------------|---------------------------|------------------------|-------------------------------------|
| Sud-est américain – Spie, defense, security and sensing | 2010-04-05 | 2010-04-09 | Justine Pawelec * | États-Unis | 6 | | | | | | 7 544 |
| Mission Oslo | 2010-04-05 | 2010-04-09 | Jacques Daoust | Royaume-Unis | 1 | À venir | À venir | À venir | À venir | À venir | 10 525 |
| Biofinance 2010 | 2010-04-06 | 2010-04-07 | Anne Toussaint * | Canada | 1 | | | | | | 169 |
| Sud-est américain – Conférence SEUS-CP à Biloxi, Mississippi | 2010-04-11 | 2010-04-13 | Justine Pawelec, Chantal Castonguay, Clément Gignac | États-Unis | 15 | | | | | 100 000 | 2 372 |
| Mission de reconstruction Haïti | 2010-04-18 | 2010-04-26 | Gaston Jacques | République dominicaine (Santo Domingo) | 6 | 10 000 | 1 | | 1 | | 3 037 |
| Building out the Cleantech pipeline : Energy Efficiency | 2010-04-21 | 2010-04-23 | Nicolas Vézeau | États-Unis | 6 | | | | | | 937 |
| Futurallia 2010 | 2010-04-26 | 2010-05-02 | Marc Fillion | France | 36 | N/A | N/A | N/A | N/A | N/A | 24 159 |
| Mission fonds de capitaux | 2010-04-28 | 2010-05-04 | Benoît Lymburner | États-Unis | 7 | | | | | | 1 732 |
| Bio – 2010 | 2010-05-03 | 2010-05-06 | Caroline Normandin, Vanessa Claveau, Madeleine Caron, Corinne Aubry, Véronique Lamarre | États-Unis | 160 | N/A | N/A | N/A | N/A | N/A | 49 510 IQ ⁽¹⁾ : 9 386 |
| Mission exploratoire du Quartier de la santé de Montréal | 2010-05-08 | 2010-05-14 | Juan Sun * | Chine | n.d. | | | | | | 2 000 |
| Mission science de la vie | 2010-05-08 | 2010-05-15 | Juan Sun | Chine | 8 | | | | | | 6 181 |
| Canada CIM – Vancouver secteur minier | 2010-05-09 | 2010-05-11 | Magdalena Planeta * | Canada | 23 | 91 000 | | | | 6 375 000 | 22 023 |

MINISTÈRE DU DÉVELOPPEMENT ÉCONOMIQUE, DE L'INNOVATION ET DE L'EXPORTATION

Renseignements particuliers

Étude des crédits 2011-2012

Question 1

Suite

Réponse :

| Nom de l'événement | Début | Fin | Employés | Pays | Participants | Ventes \$ | Intermédiaires de ventes | Accords et transferts technologiques | Implantation à l'étranger | Ventes potentielles \$ | Coût \$ |
|---|------------|------------|--|-------------|--------------|-----------|--------------------------|--------------------------------------|---------------------------|------------------------|---------|
| Participation à la conférence EMC World Boston 2010 | 2010-05-09 | 2010-05-13 | Denis Hvizdak | États-Unis | 1 | À venir | À venir | À venir | À venir | À venir | 4 097 |
| Congrès CIRIEC international | 2010-05-14 | 2010-05-19 | Claude Carbonneau Jacques Daoust | Allemagne | 2 | À venir | À venir | À venir | À venir | À venir | 10 525 |
| Techtextil | 2010-05-18 | 2010-05-20 | Daniel Paquette* | États-Unis | 8 | 210 000 | 10 potentiels | 2 | | 1 950 000 | 41 000 |
| Mission commerciale à la foire Windpower 2010 | 2010-05-23 | 2010-05-26 | Magdalena Planeta | États-Unis | 25 | 1 900 000 | 3 | 5 potentiels | | 11 600 000 | 32 107 |
| WCIT 2010 Amsterdam | 2010-05-27 | 2010-05-29 | Pierre-Olivier Vachon | Pays-Bas | 4 | | 3 | 1 | | 5 000 | 16 025 |
| Mission regroupement des chefs d'entreprises | 2010-05-28 | 2010-06-04 | Marc Fillion | Belgique | 15 | N/A | N/A | N/A | N/A | N/A | 19 500 |
| Photonics North | 2010-06-01 | 2010-06-03 | Anne Toussaint | Canada | 5 | 10 000 | | | | 100 000 | 10 296 |
| Participation au salon aéronautique Berlin Air Show ILA | 2010-06-04 | 2010-06-12 | Régent Lapointe | Allemagne | 1 | À venir | À venir | À venir | À venir | À venir | 4 206 |
| Salon Eurosatory 2010 | 2010-06-11 | 2010-06-18 | Pierre-Olivier Vachon | France | 8 | | 5 | | | 1 150 000 | 37 733 |
| Mission ACQ à New York | 2010-06-15 | 2010-06-15 | Daniel Paquette * | États-Unis | 3 | | | | | | - |
| Salon des énergies renouvelables | 2010-06-16 | 2010-06-18 | Andrea Strachinescu | France | 29 | N/A | N/A | N/A | N/A | N/A | 19 377 |
| Mission ministérielle Forum économique international | 2010-06-16 | 2010-06-20 | Marie-Andrée Bernard, François Bouilhac | Russie | N/A | N/A | N/A | N/A | N/A | N/A | 18 564 |
| Mission commerciale multisectorielle au Mexique | 2010-06-20 | 2010-06-25 | Caroline Davoine | Mexique | 14 | | | | | 1 000 000 | 7 266 |
| Défilé de mode soirée Québec | 2010-06-23 | 2010-06-23 | Anne Toussaint | Canada | 10 | | | | | | 10 495 |
| Mission commerciale au Salon PV Japan et RE 2010 | 2010-06-26 | 2910-07-03 | Raymond Mark * | Japon | 5 | | | | | | - |
| Mission en protection de l'environnement | 2010-06-30 | 2010-07-11 | Alain Carrier | Chine | 20 | | | 1 | | | 8 643 |
| Farnborough 2010 | 2010-07-19 | 2010-07-28 | Jean-Marc Rochon | Royaume-Uni | 65 | n.d. | n.d. | n.d. | n.d. | n.d. | |

MINISTÈRE DU DÉVELOPPEMENT ÉCONOMIQUE, DE L'INNOVATION ET DE L'EXPORTATION

Renseignements particuliers

Étude des crédits 2011-2012

Question **1**

Suite

Réponse :

| Nom de l'événement | Début | Fin | Employés | Pays | Participants | Ventes \$ | Intermédiaires de ventes | Accords et transferts technologiques | Implantation à l'étranger | Ventes potentielles \$ | Coût \$ |
|--|------------|------------|-----------------------------|-------------------------|--------------|-----------|--------------------------|--------------------------------------|---------------------------|------------------------|--------------------------------------|
| | | | | | | | | | | | 50 000 IQ ⁽²⁾ : 10 671 |
| Mission MEMS | 2010-07-23 | 2010-07-31 | Raymond Mark * | Japon | 2 | | | | | | - |
| Ouest USA - Mission commerciale véhicules électriques et propres | 2010-07-26 | 2010-07-30 | Bonnet Huor | États-Unis | 10 | | | | | 200 000 | 17 515 |
| Mid-Ouest Chicago Collective | 2010-08-08 | 2010-08-08 | Jean-Pierre Leclerc * | États-Unis | 15 | | | | | | 700 |
| Mission commerciale Wastecon, Nouvelle-Angleterre | 2010-08-15 | 2010-08-17 | Nicolas Vézeau | États-Unis | 22 | 25 000 | | 1 potentiel | | | 14 675 |
| Mission AAPQ à New York | 2010-08-17 | 2010-08-17 | Daniel Paquette * | États-Unis | 15 | | | | | | - |
| Mission commerciale Salon Mode in France à Tokyo | 2010-08-19 | 2010-08-27 | Geneviève Poirier * | Japon | 2 | 68 500 | | | | | - |
| Salon IFAT 2010 | 2010-09-11 | 2010-09-19 | Robert Gilardeau | Allemagne | 9 | 2 | | 1 | | 3 | 46 539 |
| Menard & Ace Hardware | 2010-09-13 | 2010-09-13 | Jacques-Henri Mathieu | États-Unis | 27 | | | | | | 8 320 |
| Tokyo Game Show 2010 | 2010-09-14 | 2010-09-19 | Raymond Mark * | Japon | 9 | 10 000 | | | | | 6 848 |
| Salon Innotrans 2010 | 2010-09-19 | 2010-09-25 | Anis Ouanès | Allemagne | 23 | | 4 | | 2 | 3 200 000 | 40 877 |
| Salon 100 % Design 2010 | 2010-09-21 | 2010-09-30 | Christian Doré | Royaume-Uni et Belgique | 11 | 2 500 | | | | | 18 815 |
| Mission ministérielle de la ministre Monique Gagnon-Tremblay | 2010-09-23 | 2010-10-03 | Alain Carrier, Daniel Gagné | Afrique du Sud | 40 | 2 064 000 | | 3 | | 5 700 000 | 39 550 |
| 2010-2011 Vitrine Design NY | 2010-09-27 | 2010-10-29 | Daniel Paquette | États-Unis | 28 | 4 450 | | | | | 30 000 |
| Mission commerciale aéronautique Aéromart | 2010-10-03 | 2010-10-09 | Guy Massicotte | Mexique | 6 | | | | | | 23 702 |
| Salon Golden Autumn 2010 | 2010-10-05 | 2010-10-15 | Anis Ouanès | Russie | 9 | 50 000 | 2 | 2 | | 7 212 000 | 21 225 |

MINISTÈRE DU DÉVELOPPEMENT ÉCONOMIQUE, DE L'INNOVATION ET DE L'EXPORTATION

Renseignements particuliers

Étude des crédits 2011-2012

Question 1

Suite

Réponse :

| Nom de l'événement | Début | Fin | Employés | Pays | Participants | Ventes \$ | Intermédiaires de ventes | Accords et transferts technologiques | Implantation à l'étranger | Ventes potentielles \$ | Coût \$ |
|--|------------|------------|-----------------------|---------------------|--------------|-----------|--------------------------|--------------------------------------|---------------------------|------------------------|-------------------------------------|
| Mission commerciale au Salon Health Ingredients 2010 | 2010-10-10 | 2010-10-16 | Geneviève Poirier | Japon | 6 | | | | | | 7 906 |
| Sud-est américain – Défilé Montréal Collections | 2010-10-15 | 2010-10-15 | Jean-Pierre Leclerc * | États-Unis | 19 | 60 000 | | | | | 1 400 |
| Mission textiles techniques | 2010-10-16 | 2010-10-23 | Juan Sun * | Chine | n.d. | n.d. | n.d. | n.d. | n.d. | n.d. | 35 000 |
| Mission commerciale à la foire Enviro 2010 | 2010-10-17 | 2010-10-28 | Geneviève Poirier | Australie | 4 | | | | | | 12 000 |
| Sud-est NBAA 2010 (AÉRONAUTIQUE) | 2010-10-19 | 2010-10-21 | Bonnet Huor | États-Unis | 16 | | | | | | 24 500 IQ ⁽³⁾ : 1 661 |
| Mission commerciale Futurecom | 2010-10-20 | 2010-10-30 | Chantal Périé | Brésil | 6 | 1 000 000 | | | | | 37 419 |
| CENTRALLIA 2010 | 2010-10-20 | 2010-10-22 | Magdalena Planeta * | Canada | 40 | | | | | | 26 794 |
| Mission commerciale technologie information | 2010-10-23 | 2010-10-30 | Véronica Acuna | Mexique | 14 | | 7 | | | 3 000 000 | 13 155 |
| Boston 6th Conference on Clean Energy | 2010-11-03 | 2010-11-05 | Nicolas Vézeau * | États-Unis | 2 | | | | | | - |
| Mission Développement d'affaires - Véhicule électrique et photonique | 2010-11-05 | 2010-11-09 | Daniel Dignard | Chine | 30 | 2 000 000 | | | | | 8 082 |
| Salon Bio-Europe 2010 | 2010-11-13 | 2010-11-20 | Johanne Patoine | Allemagne | 14 | N/A | N/A | N/A | N/A | N/A | 33 825 |
| Mission Japan Home Show | 2010-11-14 | 2010-11-20 | Raymond Mark * | Japon | 9 | 300 000 | 4 | | | | 6 848 |
| Salon Eurotier 2010 | 2010-11-16 | 2010-11-19 | Anis Ouanès | Allemagne | 8 | 1 | 6 | 2 | | 4 000 000 | 15 000 |
| Foire Medica 2010 | 2010-11-17 | 2010-11-20 | Johanne Patoine | Allemagne | 9 | 100 000 | | 1 | | 500 257 | 11 300 |
| Atlanta Mission environnement | 2010-11-17 | 2010-11-19 | Bonnet Huor | États-Unis | 8 | | | | | | 10 000 |
| Mission Ministre Gignac et le premier ministre à Paris et à Munich | 2010-11-20 | 2010-11-26 | Jacques Daoust | France et Allemagne | 1 | À venir | À venir | À venir | À venir | À venir | 10 591 |

MINISTÈRE DU DÉVELOPPEMENT ÉCONOMIQUE, DE L'INNOVATION ET DE L'EXPORTATION

Renseignements particuliers

Étude des crédits 2011-2012

Question 1

Suite

Réponse :

| Nom de l'événement | Début | Fin | Employés | Pays | Participants | Ventes \$ | Intermédiaires de ventes | Accords et transferts technologiques | Implantation à l'étranger | Ventes potentielles \$ | Coût \$ |
|--|------------|------------|---|------------|--------------|-----------|--------------------------|--------------------------------------|---------------------------|------------------------|------------------------------------|
| Mission ministérielle rencontre des grappes industrielles Québec –Bavière | 2010-11-22 | 2010-11-23 | Marie-Andrée Bernard Yves Lafortune Jean Séguin | Allemagne | 45 | 5 450 000 | 1 | 7 | | | 47 051 |
| Big 5 et Mission de gens d'affaires - secteur construction | 2010-11-22 | 2010-12-01 | Malika Dehraoui | Dubaï | 20 | | | | | | 8 547 |
| Syposium franco-qubécois des pôles de compétitivité et des créneaux d'excellence | 2010-11-24 | 2010-11-26 | Anick Leclerc* Jean Séguin | France | | | | | | | 152 447 |
| Mission commerciale multisectorielle | 2010-11-27 | 2010-12-05 | Gaston Jacques | Chili | 7 | 200 000 | 1 | | | | 9 038 |
| Mission commerciale à Toronto - Secteur construction | 2010-11-30 | 2010-11-30 | Salvador Paniagua | Canada | 6 | | | | | | 22 180 |
| Salon Pollutec 2010 | 2010-11-30 | 2010-12-03 | Andreea Strachinescu | France | 31 | 350 000 | | 7 | | 250 000 | 44 182 |
| Burns & Levinson VC Pipeline | 2010-12-07 | 2010-12-07 | Nicolas Vézeau * | États-Unis | 5 | | | | | | - |
| International Builders Show | 2011-01-13 | 2011-01-13 | Guillaume Mussely-Bédard | États-Unis | 12 | | 1 | | | 500 000 | 4 353 |
| BIOS et Photonics West 2011 | 2011-01-22 | 2011-01-27 | Anne Toussaint * | États-Unis | 8 | 20 000 | | | | 700 000 | 28 000 |
| Foire commerciale Arab Health | 2011-01-24 | 2011-01-27 | Malika Dehraoui | Dubaï | 9 | 1 250 000 | | | | 9 000 000 | 9 239 |
| Événement eHealth Summit - Philadelphia, PA | 2011-01-26 | 2011-01-26 | Daniel Paquette * | États-Unis | 3 | | | | | | 2 100 |
| Forum économique mondial de Davos | 2011-01-26 | 2011-01-28 | Caroline Normandin, Jean Séguin | Suisse | N/A | N/A | N/A | N/A | N/A | N/A | 8 900 IQ ⁽⁴⁾ :22 408 |
| Venture Capital Forum Boston | 2011-01-28 | 2011-02-02 | Nicolas Vézeau * | États-Unis | 9 | | | | | | - |

MINISTÈRE DU DÉVELOPPEMENT ÉCONOMIQUE, DE L'INNOVATION ET DE L'EXPORTATION

Renseignements particuliers

Étude des crédits 2011-2012

Question **1**

Suite

Réponse :

| Nom de l'événement | Début | Fin | Employés | Pays | Participants | Ventes \$ | Intermédiaires de ventes | Accords et transferts technologiques | Implantation à l'étranger | Ventes potentielles \$ | Coût \$ |
|---|------------|------------|--|--------------------|--------------|-----------|--------------------------|--------------------------------------|---------------------------|------------------------|--------------------------------------|
| Mission ministérielle du ministre Clément Gignac | 2011-01-30 | 2011-02-04 | Jean Séguin, Alain Carrier, Geneviève Poirier, Catherine Tadros, Dominic Marcotte, Valérie Vermette, Marie-Josée Blais, Olivier Hébert | Inde | 52 | | | 3 | 3 | | 45 878 IQ ⁽⁵⁾ : 11 253 |
| Mid Ouest Chicago Collective | 2011-02-01 | 2011-02-01 | Jean-Pierre Leclerc * | États-Unis | 15 | À venir | À venir | À venir | À venir | À venir | 400 |
| Assister aux conférences du FT sur l'investissement mondial : pleins feux sur le Canada à Harvard Club New York | 2011-02-02 | 2011-02-04 | Louise Morin | États-Unis | 1 | À venir | À venir | À venir | À venir | À venir | 1 192 |
| Mission économique - Mines Capetown | 2011-02-07 | 2011-02-11 | Alain Carrier | Afrique du Sud | 20 | À venir | À venir | À venir | À venir | À venir | 6 575 |
| Mission Nanotech | 2011-02-12 | 2011-02-19 | Raymond Mark * | Japon | 10 | À venir | À venir | À venir | À venir | À venir | - |
| Mobile World Congress | 2011-02-14 | 2011-02-17 | Geneviève Rolland | Espagne | 7 | | | | | 50 000 | 12 000 |
| Mission en défense/sécurité - Washington | 2011-02-15 | 2011-02-18 | Daniel Paquette | États-Unis | 4 | À venir | À venir | À venir | À venir | À venir | 17 000 ** |
| Conférence GARN | 2011-02-20 | 2011-02-22 | Sylvain Bouchard | Canada | 1 | À venir | À venir | À venir | À venir | À venir | 425 |
| Mission en nutraceutiques et cosmétiques | 2011-02-25 | 2011-03-06 | Jocelyn Neron | Japon-Corée-Taiwan | 8 | À venir | À venir | À venir | À venir | À venir | 13 000 ** |
| Salon Ecobuild 2011 | 2011-02-27 | 2011-03-05 | Christian Doré | Royaume-Uni | 14 | À venir | À venir | À venir | À venir | À venir | 25 000 ** |
| Sommet Québec-Ontario | 2011-02-28 | 2011-02-28 | Chantal Castonguay | Canada | 46 | À venir | À venir | À venir | À venir | À venir | 65 000 ** |
| Building Out the Cleantech Pipeline Smart Grid_Boston | 2011-02-28 | 2011-03-01 | Nicolas Vézeau | États-Unis | 3 | À venir | À venir | À venir | À venir | À venir | |
| Ouest USA Souper GDC | 2011-03-02 | 2011-03-02 | Anne Toussaint * | États-Unis | 14 | À venir | À venir | À venir | À venir | À venir | 4 800 ** |

MINISTÈRE DU DÉVELOPPEMENT ÉCONOMIQUE, DE L'INNOVATION ET DE L'EXPORTATION

Renseignements particuliers

Étude des crédits 2011-2012

Question 1

Suite

Réponse :

| Nom de l'événement | Début | Fin | Employés | Pays | Participants | Ventes \$ | Intermédiaires de ventes | Accords et transferts technologiques | Implantation à l'étranger | Ventes potentielles \$ | Coût \$ |
|--|------------|------------|-------------------------|-----------------------|--------------|-----------|--------------------------|--------------------------------------|---------------------------|------------------------|-----------------|
| Mission Asian Aerospace Expo | 2011-03-04 | 2011-03-15 | Juan Sun | Chine | 20 | À venir | À venir | À venir | À venir | À venir | 24 500 ** |
| Participation au PDAC 2011 International Convention, Trade Show & Investors Exchange | 2011-03-07 | 2011-03-09 | Kim Ah-You | Canada | 1 | À venir | À venir | À venir | À venir | À venir | 1 041 |
| Work Truck Show Indianapolis 2011 | 2011-03-08 | 2011-03-10 | Jacques-Henri Mathieu * | États-Unis | 12 | À venir | À venir | À venir | À venir | À venir | 5 000 ** |
| Work Wear Toronto | 2011-03-10 | 2011-03-10 | Salvador Paniagua | Canada | 15 | À venir | À venir | À venir | À venir | À venir | 16 312 ** |
| Salon Bio-Europe Spring 2011 | 2011-03-14 | 2011-03-18 | Johanne Patoine | Italie et Royaume-Uni | 20 | À venir | À venir | À venir | À venir | À venir | 7 400 ** |
| Ouest USA Cleantech Forum | 2011-03-14 | 2011-03-16 | Anne Toussaint | États-Unis | 9 | À venir | À venir | À venir | À venir | À venir | 8 500 ** |
| Mission commerciale en Floride | 2011-03-14 | 2011-03-18 | Bonnet Huor | États-Unis | 12 | À venir | À venir | À venir | À venir | À venir | 15 500 ** |
| Mission Pétrole et gaz Alberta | 2011-03-14 | 2011-03-16 | Mireille Laforge | Canada | 8 | À venir | À venir | À venir | À venir | À venir | 14 700 ** |
| Salon Cosmoprof 2011 | 2011-03-18 | 2011-03-21 | Geneviève Rolland | Italie | 17 | À venir | À venir | À venir | À venir | À venir | 45 000 ** |
| Mission Tokyo Anime Fair | 2011-03-19 | 2011-03-28 | Raymond Mark | Japon | | À venir | À venir | À venir | À venir | À venir | Mission annulée |
| Mission commerciale multisectorielle | 2011-03-26 | 2011-03-31 | Véronique Perron | Brésil | 5 | À venir | À venir | À venir | À venir | À venir | 8000 ** |
| Mission commerciale multisectorielle | 2011-03-28 | 2011-03-31 | Guy Massicotte | Mexique | 8 | À venir | À venir | À venir | À venir | À venir | 15 000 ** |

* aucun déplacement de l'employé

** coût prévu

(1) : Louise Morin, Josée Blanchard, Lucie Baldino

(2) : Jacques Daoust

(3) : André Tremblay

(4) : Jacques Daoust, Sophie Plante, Michel Guitard

(5) : Jacques Daoust, Mitali Bandekar

Renseignements particuliers

Étude des crédits 2011-2012

Question 2

En 2010-2011, pour chacun des programmes autres que ceux administrés par Investissement Québec, le nombre d'entreprises ayant appliqué et le nombre d'entre elles ayant été jugées admissibles.

Réponse

| NOM DU PROGRAMME | NOMBRE D'ENTREPRISES |
|--|----------------------|
| Aide à l'entrepreneuriat | |
| Dossiers reçus | 85 |
| Dossiers acceptés | 49 |
| Dossiers à l'étude | 25 |
| Aide aux entreprises | |
| Dossiers reçus | 1 443 |
| Dossiers acceptés | 930 |
| Dossiers à l'étude | 283 |
| Aide aux organismes oeuvrant au développement économique du Québec (PAODEQ) | |
| Dossiers reçus | 30 |
| Dossiers acceptés | 29 |
| Dossiers à l'étude | 0 |
| Démonstration des technologies vertes Eau-Air-Sol | |
| Dossiers reçus | 12 |
| Dossiers acceptés | 6 |
| Dossiers à l'étude | 5 |
| Fonds de soutien au développement des créneaux d'excellence | |
| Dossiers reçus | 253 |
| Dossiers acceptés | 160 |
| Dossiers à l'étude | 50 |
| Fonds de soutien aux municipalités monoindustrielles | |
| Dossiers reçus | 238 |
| Dossiers acceptés | 159 |
| Dossiers à l'étude | 43 |
| Programme d'attraction et de rétention des investissements (PARIR) | |
| Dossiers reçus | 8 |
| Dossiers acceptés | 4 |
| Dossiers à l'étude | 4 |
| Programme de soutien aux projets économiques (PSPE) | |
| Dossiers reçus | 206 |
| Dossiers acceptés | 66 |
| Dossiers à l'étude | 78 |
| NovaScience | |
| Dossiers reçus | 59 |
| Dossiers acceptés | 54 |
| Dossiers à l'étude | 0 |
| Soutien à la recherche | |
| Dossiers reçus | 265 |
| Dossiers acceptés | 123 |
| Dossiers à l'étude | 12 |
| Soutien à la valorisation et au transfert | |
| Dossiers reçus | 73 |
| Dossiers acceptés | 38 |
| Dossiers à l'étude | 17 |
| Soutien aux partenariats et aux filières industrielles | |
| Dossiers reçus | 313 |
| Dossiers acceptés | 245 |
| Dossiers à l'étude | 36 |

Renseignements particuliers

Étude des crédits 2011-2012

Question 3

Pour 2010-2011, indiquer la somme totale consacrée au volet « Développement des politiques et aide à l'entrepreneuriat », et la répartition par programme distinct. Indiquer également la liste des entreprises et/ou organismes ayant bénéficié d'une aide en précisant :

- montant de l'aide financière;
- nombre d'emplois créés;
- nombre d'emplois existants.

Réponse

AIDE À L'ENTREPRENEURIAT

| Entreprises / Organismes | Montant accordé \$ |
|---|-----------------------|
| CONCOURS QUÉBÉCOIS EN ENTREPRENEURIAT | 300 000 |
| TOXIQUE TROTTOIR | 65 654 |
| S'TEMPS D'ART AFRICAÏN COOPÉRATIVE DE TRAVAIL | 94 000 |
| ÉLÉMENT, COLLECTIF DE CÉRAMISTES | 100 000 |
| COOPERATIVE DE SOLIDARITÉ STUDIO CME | 67 256 |
| FILACTION | 851 150 |
| SOUTIEN À L'ENTREPRENEURIAT FÉMININ DE L'ABITIBI-TÉMISCAMINGUE (SEFAT) | 163 680 |
| CENTRE RÉGIONAL D'ENTREPRENEURIAT AU FÉMININ (CREF) | 163 680 |
| FONDS D'INVESTISSEMENT POUR L'ENTREPRENEURSHIP AU FÉMININ (FIEF) | 163 680 |
| REGROUPEMENT DES FEMMES ENTREPRENEURES DU NORD-DU-QUÉBEC | 108 080 |
| INVESTISSEMENT FEMMES MONTRÉAL | 363 680 |
| GROUPE RÉGIONAL D'INTERVENTION POUR FEMMES ENTREPRENEURES (GRIFE) | 163 680 |
| FONDS D'ACCOMPAGNEMENT ET D'INVESTISSEMENT RÉGIONAL POUR ENTREPRENEURES | 163 680 |
| CONSEIL QUÉBÉCOIS DE LA COOPÉRATION ET DE LA MUTUALITÉ | 8 905 400 |
| L'INFUSART | 40 082 |
| LA CONFÉRENCE DE QUÉBEC | 175 000 |
| LAURENTIDES ÉCONOMIQUE | 66 000 |
| CENTRE D'ÉDUCATION, DE RECHERCHE, D'INNOVATION ET D'ENTREPRENEURIAT COLLECTIF (CERIDEC) | 80 512 |
| FONDATION DE L'ENTREPRENEURSHIP | 990 000 |
| RÉSEAU QUÉBÉCOIS DU CRÉDIT COMMUNAUTAIRE | 4 704 052 |
| AGENCE MUSICALE ÉTUDIANTE (AME) DE LA FACULTÉ DE MUSIQUE DE L'UNIVERSITÉ DE MONTRÉAL | 35 000 |
| FLEUR D'ASPHALTE | 24 238 |
| BANDE ARTISTIQUE | 80 000 |
| COOPÉRATIVE DE TRAVAIL MÉMOART | 36 550 |
| FONDATION DE L'ENTREPRENEURSHIP | 1 624 351 |
| FONDS D'INVESTISSEMENT DE DÉVELOPPEMENT ÉCONOMIQUE POUR LES ENTREPRENEURES DE LA MONTÉRÉGIE | 163 680 |
| FONDS D'INVESTISSEMENT ENTREPRENEURIAT RÉGIONAL POUR ELLES (FIERE) | 163 680 |
| FEMMES ET ENTREPRENEURIAT EN MAURICIE (FEM) | 163 680 |
| RÉSEAU INVESTISSEMENT FEMMES | 163 680 |
| ASSOCIATION DES CONSEILLERS EN TRANSMISSION D'ENTREPRISE ET EN RELEVÉ DU QUÉBEC (PHASE 2) | 100 000 |

SOUTIEN AUX PARTENARIATS ET AUX FILIÈRES INDUSTRIELLES

| Entreprises / Organismes | Montant accordé \$ |
|--|-----------------------|
| INSTITUT DE DÉVELOPPEMENT DE PRODUITS | 350 000 |
| GROUPEMENT DES CHEFS D'ENTREPRISES DU QUÉBEC | 300 000 |
| CENTRE QUÉBÉCOIS DE DÉVELOPPEMENT DURABLE | 82 000 |
| MANUFACTURIERS ET EXPORTATEURS DU QUÉBEC | 139 445 |
| INSTITUT DE DÉVELOPPEMENT DE PRODUITS | 150 000 |
| GROUPEMENT DES CHEFS D'ENTREPRISES DU QUÉBEC | 18 760 |
| ASSOCIATION DES PROFESSIONNELS DE LA COMMUNICATION DU MARKETING (APCM) | 8 000 |
| FÉDÉRATION DES COOPÉRATIVES DE SERVICES À DOMICILE ET DE SANTÉ DU QUÉBEC | 17 225 |
| PACT - PROJET D'ACTION CONSOMMATION TRANQUILLE (PACT) | 175 000 |
| GP2S GROUPE DE PROMOTION POUR LA PRÉVENTION EN SANTÉ | 20 000 |

Renseignements particuliers

Étude des crédits 2011-2012

Question 4

Pour 2010-2011, indiquer la somme totale consacrée au volet « Développement des secteurs industriels » et la répartition par programme distinct. Indiquer également la liste des entreprises et/ou organismes ayant bénéficié d'une aide en précisant :

- montant de l'aide financière;
- nombre d'emplois créés;
- nombre d'emplois existants.

Réponse

AIDE AUX ENTREPRISES

| Entreprises / Organismes | Montant accordé \$ |
|---|-----------------------|
| LINGERIE BELIMAGES INC. | 32 800 |
| L'ÉVIDENCE MÊME INC. | 8 275 |
| LES VÊTEMENTS PERLIMPINPIN INC. | 41 480 |
| LES VENTES CORINNE SERRUYA INC. | 50 000 |
| LES TECHNOLOGIES NYXHEMERA INC. | 40 120 |
| LES TECHNOLOGIES CLEMEX INC. | 7 800 |
| LES PRODUITS VERRIERS NOVATECH INC. | 18 300 |
| LES PÊCHERIES MARINARD LTÉE | 100 000 |
| LES MODES MUSE INC. | 7 360 |
| LES MODES LINEA DOMANI INC. | 18 000 |
| LES MEUBLES JLM INC. | 27 072 |
| LES MANUFACTURIERS DINO & GASPARI INC. | 7 200 |
| LES MACHINERIES TENCO (CDN) LTÉE | 100 000 |
| LES IMPORTATIONS JAK'S LTÉE | 25 000 |
| LES ENTREPRISES C. LEVESQUE, LTEE | 9 567 |
| LES COLLECTIONS MARIOUCHE INC. | 63 946 |
| LES AGENCES LISETTE LIMOGES INC. | 41 810 |
| MODES CAFÉ AU LAIT INC. | 6 400 |
| MOBILIER DE BUREAU LOGIFLEX INC. | 13 657 |
| MIMI & COCO INC. | 14 000 |
| MICHAEL-PHILLIPS LTÉE | 22 120 |
| MÉTAL PERREAULT INC. | 30 184 |
| MÉTALLURGIE DES APPALACHES INC. | 26 186 |
| MESSAGE FACTORY INC. | 17 800 |
| MAYER INTÉGRATION INC. | 14 160 |
| MATISS INC. | 31 680 |
| MARIE SAINT PIERRE DESIGN INC. | 50 288 |
| MANUFACTURIER MINIER CMAC - THYSSEN INC. | 276 430 |
| MANOIR INC. | 37 816 |
| MALIS-HENDERSON INC. | 38 400 |
| L.S. BILODEAU INC. | 20 139 |
| L.P. ROYER INC. | 22 800 |
| LITO GREEN MOTION INC. | 30 000 |
| LINGERIE PAPILLON-BLANC INC. | 6 200 |
| LINGERIE BELIMAGES INC. | 17 200 |
| JACOMAU INC. | 23 913 |
| I. THIBAUT INC. | 44 250 |
| INTER-CITÉ VIDÉO INC. | 52 501 |
| INTÉGRATION MÉCANIQUE AUTOMATISATION CONTRÔLE INC. (IMAC) | 19 650 |
| INNVUE INC. | 165 904 |
| INNOTEX INC. | 8 000 |
| INDUSTRIES SHOW CANADA INC. (LES) | 59 750 |
| INDUSTRIES P.F. INC. (LES) | 15 000 |
| INDUSTRIES MIDWAY LTÉE | 27 975 |
| INDUSTRIES MACHINEX INC. | 232 000 |
| INDUSTRIES ESTED INC. | 40 480 |
| IMPORTATIONS RALLYE INC. | 8 000 |
| IMPORTATIONS ARITEX INC. | 3 551 |
| IMAGES TURBO INC. (LES) | 50 000 |
| HALO ART INC. | 48 750 |
| GROUPE STAGELINE INC. | 75 000 |
| GROUPE PROCYCLE INC. | 42 561 |
| GROUPE PGL INC. | 2 955 |
| LE POULET DU PONT COUVERT INC. | 18 000 |
| LEDEL INTERNATIONAL INC. | 25 970 |
| LEDDARTECH INC. | 222 922 |
| LE CHÂTEAU INC. | 50 000 |
| LAYETTE MINIMÔME INC. | 36 900 |
| LAYETTE MINIMÔME INC. | 20 000 |
| LA SOCIÉTÉ J.B. MARTIN LIMITÉE | 50 000 |
| LASER 2D-3D INC. | 9 680 |
| LA CHEMISE PERFECTION (2007) INC. | 67 631 |
| LA CHEMISE PERFECTION (2007) INC. | 28 125 |
| LAB-VOLT LTÉE | 3 545 |
| LABORATOIRES BI-OP INC. | 13 260 |

Question **4**

Suite

Réponse :

AIDE AUX ENTREPRISES

| Entreprises / Organismes | Montant accordé \$ |
|---|-----------------------|
| KYZEN INC. | 32 250 |
| KIM-LAUREN & CIE INC. | 48 100 |
| JEANS PARASUCO INC. (LES) | 50 000 |
| JEANS G.C. (1995) INC. | 18 156 |
| TECHNOSTROBE INC. | 7 316 |
| TECHNOLOGIES NUMETRIX INC. | 95 756 |
| SVARC PR INC. | 20 000 |
| SUPRÊME 75 INC. | 7 960 |
| STRUCTURES D.L.D. LTÉE | 25 212 |
| SOUCY INTERNATIONAL INC. | 50 000 |
| SOLUTIONS CARISTIX INC. | 77 240 |
| SOCIÉTÉ DIAMOND TEA GOWN INC. (LA) | 20 880 |
| SIPPCO INC. | 13 500 |
| SILICYCLE INC. | 56 868 |
| SENEZ INTERNATIONAL INC. | 7 500 |
| SCIREQ INC. | 28 832 |
| SCIERIE GAUTHIER LTÉE | 54 975 |
| SARAMAC INC. (USINE LACHENAIE) | 14 579 |
| SANI MÉTAL LTÉE | 48 125 |
| SACS À MAIN LANDAU SACAMOTO INC. (LES) | 24 600 |
| ROSARIO POIRIER INC. | 27 625 |
| XSTRATA NICKEL MINE RAGLAN | 59 198 |
| W2 PRODUCTION INC. | 21 932 |
| VR2 DISTRIBUTION INC. | 39 300 |
| VOTI INC. | 28 451 |
| VÊTEMENTS OÔM MODE ÉTHIQUE INC. | 7 558 |
| VÊTEMENTS JUST BRANDS INC. | 32 730 |
| VÊTEMENTS D'ACTIVITÉ W.L. INC. | 29 151 |
| VÊTEMENTS COOKSHIRE INC. | 11 220 |
| VÊTEMENTS ADORABLE JUNIOR INC. (LES) | 50 000 |
| VÊTEMENT DE SPORT WHITE WAVE INC. | 38 900 |
| VALLÉE INC. | 133 750 |
| VALÉRIE DUMAINE INC. | 4 884 |
| UGOSAC IMPORT LTD | 24 250 |
| TRUSTIFI INC. | 188 400 |
| TRANSYLVE INC. | 35 332 |
| TORNATECH INC. | 19 940 |
| TM4 INC. | 47 489 |
| PLASTIQUES MOORE INC. | 20 000 |
| PHOTON ETC. INC. | 135 340 |
| PHARMANET CANADA INC. | 100 000 |
| PENSHU INC. | 100 000 |
| PAPIERS DE PUBLICATION KRUGER INC. | 91 611 |
| OPTOSÉCURITÉ INC. | 320 160 |
| NOTIXIA INC. | 94 240 |
| NLP TECHNOLOGIES INC. | 4 000 |
| N D B TECHNOLOGIE INC. | 63 300 |
| MYCO ANNA INC. | 66 111 |
| MPB COMMUNICATIONS INC. | 319 820 |
| MODES TXT CARBON INC. | 25 450 |
| MODES LANA-LEE INC. (LES) | 50 000 |
| MODES CORWIK INC. | 49 720 |
| ROLLAND MICHAUD INC. | 14 112 |
| ROBOTRONIQUE INC. | 2 635 |
| RHÉOLUTION INC. | 8 296 |
| RECYCLENÉRGIE INC. | 9 560 |
| RECHERCHE 2000 INC. | 206 208 |
| RAYMOND LANCTÔT LTÉE | 12 800 |
| RACHEL F. INC. | 20 000 |
| QUALITAIR INC. | 15 918 |
| QPS PHOTRONIQUES INC. | 6 480 |
| PUR INC. | 44 000 |
| PULI DESIGN | 43 876 |
| PROJECTIONS YOOGO INC. | 2 960 |
| PRODUITS CHIMIQUES SEIGNEURIE (SCP SCIENCE) | 22 400 |
| PRODUCTION PAJAR LTÉE | 46 268 |
| PROCHAPS ÉQUIPEMENT ÉQUESTRE INC. | 4 133 |
| PRESTIGE MÉTAL INC. | 4 760 |

Renseignements particuliers

Étude des crédits 2011-2012

Question 4

Suite

Réponse :

AIDE AUX ENTREPRISES

| Entreprises / Organismes | Montant accordé \$ |
|---|-----------------------|
| PLOMBERIE GROLEAU INC. | 56 000 |
| BOIS NOBLES KA'N'ENDA LTÉE | 75 000 |
| BOISERIES LEBLANC INC. | 18 240 |
| BLUSH LINGERIE INC. | 47 200 |
| BLACK & WHITE MERCHANDISING COMPANY LTD | 1 365 |
| BIOPROTECTION ANATIS INC. | 79 420 |
| BALLIN INC. | 34 200 |
| AXIUM INC. | 180 007 |
| AVANT-GARDE TECHNOLOGIE CFMA INC. | 319 032 |
| AUTOBUS LION INC. | 116 000 |
| AUCLAIR & MARTINEAU INC. | 44 992 |
| ATTRACTION INC. | 35 297 |
| ATKINS ET FRÈRES INC. | 3 037 |
| ATELIER KOLLONTAI INC. | 20 700 |
| ATELIER-BOUTIQUE ISABELLE ÉLIE INC. | 34 104 |
| AQUALARA INC. | 17 200 |
| COLLECTION ARIANNE INC. | 40 020 |
| COKLUCH | 6 972 |
| COHEN INC. (S.) | 44 784 |
| CLICART INC. | 7 457 |
| CLAUMA INC. | 30 528 |
| C.J. GRENIER LTÉE | 19 000 |
| CHÊNE CANADA INC. | 7 667 |
| CHEMISES I. MILLER INC. | 19 400 |
| CHEMISE L.L. LESSARD INC. | 16 800 |
| CHAUSSURES DE LUCA MONTRÉAL INC. | 20 000 |
| CENTRE LOCAL DE DÉVELOPPEMENT DE LA CÔTE-DE-BEAUPRÉ | 18 750 |
| CENTRE DE L'EMEU DE CHARLEVOIX INC. | 15 600 |
| CCCOPPEX INC. | 40 300 |
| ÇA VA DE SOI INC. | 17 000 |
| CARNOT RÉFRIGÉRATION INC. | 90 000 |
| CANSEW INC. | 6 118 |
| 9043-0950 QUÉBEC INC. (MICHEL DESJARDINS DESIGN) | 17 380 |
| 9015-8148 QUÉBEC INC. | 16 800 |
| 7255896 CANADA INC. | 5 850 |
| 7200862 CANADA INC. | 38 475 |
| 7071566 CANADA INC. | 72 825 |
| 6860796 CANADA INC. | 17 000 |
| 6834205 CANADA INC. (FIL À FIL) | 37 580 |
| 6356036 CANADA INC. | 50 000 |
| 6021425 CANADA INC. (ANA GRANT) | 1 432 |
| 4459792 CANADA INC. | 14 950 |
| 4411765 CANADA INC. (CHRISTOPHER KON) | 36 774 |
| 175413 CANADA INC. | 37 996 |
| 171415 CANADA INC. ALPHI APPAREL | 19 200 |
| 167986 CANADA INC. (KARMIN INDUSTRIES) | 22 740 |
| 163972 CANADA INC. | 50 000 |
| APPAREILLAGES MITCHIE'S INC. | 31 920 |
| ANNIE 50 INC. | 15 480 |
| AMYUNI TECHNOLOGIES | 6 834 |
| ALUTILE | 15 000 |
| ALIMENTS CONAGRA CANADA INC. | 30 000 |
| ALFRED CLOUTIER LIMITÉE | 38 230 |
| ADDÉNERGIE TECHNOLOGIES INC. | 30 000 |
| ACIERS JEAN-PIERRE ROBERT INC. (LES) | 5 025 |
| ABITIBIBOWATER INC. | 84 510 |
| 98076 CANADA INC. | 14 400 |
| 9191-8417 QUÉBEC INC. | 6 280 |
| 9177-7011 QUÉBEC INC. (L.C. MEUBLES (2007)) | 7 685 |
| 9165-1828 QUÉBEC INC. | 6 432 |
| 9161-3836 QUÉBEC INC. | 29 300 |
| 9160-7440 QUÉBEC INC. | 26 248 |
| 9099-3742 QUÉBEC INC. (VÊTEMENTS JUDE) | 19 876 |
| 9075-7691 QUÉBEC INC. | 34 800 |
| EMOVI INC. | 11 560 |
| ELYSS CUIR INC. | 16 300 |
| EDDYFI NDT INC. | 17 136 |
| E2METRIX INC. | 4 920 |

Renseignements particuliers

Étude des crédits 2011-2012

Question **4**

Suite

Réponse :

AIDE AUX ENTREPRISES

| Entreprises / Organismes | Montant accordé \$ |
|--|-----------------------|
| DUCHESNE ET FILS LTÉE | 20 000 |
| DSA APPAREL INC. | 50 000 |
| DRAINVAC INTERNATIONAL 2006 INC. | 19 100 |
| DOCTEUR PATCH INC. | 3 890 |
| DMR, UNE DIVISION DE FUJITSU CONSEIL (CANADA) INC. | 24 000 |
| DK-SPEC INC. | 111 000 |
| DIVASKELL INC. | 10 720 |
| DISTRIBUTION TOITURE MAURICIENNE INC. | 29 772 |
| DEX BROS. CIE DE VÊTEMENTS LTÉE | 46 660 |
| D.E.S. STUDIO INC. | 25 745 |
| DESIGN RANGER INC. | 7 276 |
| DESIGN MICHEL TURNER INC. | 10 104 |
| DÉSIGN FURI INC. | 29 424 |
| GROUPE MELOCHE INC. | 21 375 |
| GROUPE FITSYSTÈMES INC. | 14 960 |
| GROUPE ENODE INC. | 207 928 |
| GROUPE DYNAMITE INC. | 50 000 |
| GL&V CANADA INC. | 273 670 |
| GESTION XIT INC. | 15 735 |
| GENIA PHOTONIQUE INC. | 21 040 |
| FRANK LYMAN DESIGN INC. | 50 000 |
| FPINNOVATIONS | 100 000 |
| FOURRURES OPTIMAL (2000) | 1 878 |
| FOURRURES MUSI INC. (LES) | 9 610 |
| FOURRURES ARGIRIOU INC. | 7 000 |
| FERSTEN MONDIAL INC. | 50 000 |
| FÉLIX HUARD INC. | 24 675 |
| FDJ FRENCH DRESSING INC. | 44 000 |
| ERGOGRIIP INC. | 2 209 |
| ÉOCYCLE TECHNOLOGIES INC. | 272 270 |
| ENFANTS JELLI FISH INC. | 24 320 |
| COLLECTIONS SHAN INC. (LES) | 50 000 |
| COMMENSAL 2007, S.E.C. | 29 750 |
| COMMERCE INTERNATIONAL MANHATTAN INC. | 32 665 |
| CONFECTION AVENTURE (2008) INC. | 14 384 |
| CONFECTION PAULO LTÉE | 14 894 |
| CONFECTIONS BIANKA INC. | 19 448 |
| CONFECTIONS DONNA LTÉE | 3 200 |
| CONFECTIONS TROY CANADA LTÉE | 4 800 |
| CORPORATION ABOND | 29 200 |
| CORPORATION MACDONALD, DETTWILER ET ASSOCIÉS | 72 000 |
| CRÉATION CONFORT INC. | 6 947 |
| CRÉATION CONFORT INC. | 6 947 |
| CUISINES LAURIER INC. | 22 500 |
| CPS SÉRIGRAPHIE INC. | 15 700 |
| DECACER (9020-2292 QUÉBEC INC.) | 8 485 |
| DEL INNOVATION DESIGN INC. | 16 048 |

DÉMONSTRATION DES TECHNOLOGIES VERTES EAU-AIR-SOL

| Entreprises / Organismes | Montant accordé \$ |
|---|-----------------------|
| MÉCANEC INC. | 41 488 |
| TECHNOREM INC. | 248 241 |
| PREMIER TECH TECHNOLOGIES LIMITÉE - PREMIER TECH LTÉE | 426 572 |
| SHERBROOKE O.E.M. LTÉE | 1 000 000 |
| TECOSOL INC. | 278 077 |

SOUTIEN AUX PARTENARIATS ET AUX FILIÈRES INDUSTRIELLES

| Entreprises / Organismes | Montant accordé \$ |
|---|-----------------------|
| CENTRE DE RECHERCHE INFORMATIQUE DE MONTRÉAL INC. | 18 565 |
| TECHNOCENTRE ÉOLIEN | 35 504 |
| EXPO-RENCONTRE CONTECH LTÉE | 5 000 |
| TECHNOMONTRÉAL | 50 000 |
| CONSEIL CANADIEN DE LA FOURRURE | 70 000 |
| CENTRE DE COMMERCE MONDIAL DE MONTRÉAL INC. | 30 000 |

Renseignements particuliers

Étude des crédits 2011-2012

Question 4

Suite

Réponse :

SOUTIEN AUX PARTENARIATS ET AUX FILIÈRES INDUSTRIELLES

| Entreprises / Organismes | Montant accordé \$ |
|---|-----------------------|
| FÉDÉRATION DES PLASTIQUES ET ALLIANCES COMPOSITES | 46 970 |
| CHAMBRE DE COMMERCE ET D'INDUSTRIE DU QUÉBEC MÉTROPOLITAIN | 7 000 |
| FESTIVAL MODE & DESIGN MONTRÉAL | 150 000 |
| FONDATION RUES PRINCIPALES | 8 500 |
| UNIVERSITÉ DE MONTRÉAL - ÉCOLE DE DESIGN INDUSTRIEL | 21 500 |
| UNIVERSITÉ DU QUÉBEC À MONTRÉAL - PAVILLON DESIGN | 5 000 |
| LE RÉSEAU PHOTONIQUE DU QUÉBEC | 26 250 |
| L'INSTITUT DES MANUFACTURIERS DU VÊTEMENT DU QUÉBEC | 25 634 |
| GROUPE CTT INC. | 87 360 |
| COLLÈGE D'ENSEIGNEMENT GÉNÉRAL ET PROFESSIONNEL DE TROIS-RIVIÈRES | 10 000 |
| COLLÈGE D'ENSEIGNEMENT GÉNÉRAL ET PROFESSIONNEL DE STE-FOY | 7 260 |
| ASSOCIATION QUÉBÉCOISE DES TECHNOLOGIES (AQT) | 73 000 |
| ASSOCIATION QUÉBÉCOISE DE LA PRODUCTION D'ÉNERGIE RENOUVELABLE (AQPER) | 20 000 |
| ASSOCIATION QUÉBÉCOISE DE L'AÉROSPATIALE | 75 654 |
| ASSOCIATION POUR LE DÉVELOPPEMENT DE L'INDUSTRIE CHIMIQUE QUÉBÉCOISE ("L'ADICQ") (L') | 11 250 |
| ASSOCIATION DES MICRO-BRASSERIES DU QUÉBEC | 10 000 |
| ASSOCIATION DES MÉTAUX LÉGERS | 2 731 |
| ASSOCIATION DES MANUFACTURIERS D'ÉQUIPEMENTS DE TRANSPORT ET DE VÉHICULES SPÉCIAUX | 60 080 |
| REGROUPEMENT DE L'INDUSTRIE ÉLECTRONIQUE | 25 150 |
| REGROUPEMENT DES ENTREPRENEURS EN DESIGN INDUSTRIEL | 98 795 |
| RÉSEAU ENVIRONNEMENT INC. | 35 000 |
| ASSOCIATION DES MANUFACTURIERS D'ÉQUIPEMENTS DE TRANSPORT ET DE VÉHICULES SPÉCIAUX | 30 000 |
| ASSOCIATION DES FABRICANTS DE MEUBLES DU QUÉBEC INC | 75 000 |
| PAVILLON ÉCOLE SUPÉRIEURE DE MODE DE MONTRÉAL | 1 857 |
| ASSOCIATION QUEBÉCOISE POUR LA MAÎTRISE DE L'ÉNERGIE INC. | 50 000 |
| ORDRE DES ARCHITECTES DU QUÉBEC | 8 000 |
| CONSEIL QUÉBÉCOIS DU COMMERCE DE DÉTAIL | 30 000 |
| ALLIANCE NUMÉRIQUE | 45 000 |
| SEMAINE DE LA MODE DE LA MÉTROPOLE | 190 000 |
| SEMAINE DE LA MODE DE LA MÉTROPOLE | 190 000 |
| CAMPUS NOTRE-DAME-DE-FOY | 2 878 |
| OLEOTEK INC. | 5 000 |
| AFDICQ | 2 000 |
| CONSEIL QUÉBÉCOIS DU COMMERCE DE DÉTAIL | 3 000 |
| CONSEIL QUÉBÉCOIS DE LA FRANCHISE | 20 000 |
| CONSEIL DES ENTREPRISES DE SERVICES ENVIRONNEMENTAUX (CESE) | 25 000 |
| SOUS-TRAITANCE INDUSTRIELLE QUÉBEC (STIQ) | 15 000 |
| CONSEIL DES CRÉATEURS DE MODE QUÉBÉCOIS | 14 000 |

Renseignements particuliers

Étude des crédits 2011-2012

Question 5

Pour 2010-2011, indiquer la somme totale consacrée au volet « Développement des marchés » et la répartition par programme distinct. Indiquer également la liste des entreprises et/ou organismes ayant bénéficié d'une aide en précisant :

- montant de l'aide financière;
- nombre d'emplois créés par entreprise;
- nombre d'emplois existants.

Réponse

AIDE AUX ENTREPRISES

| Entreprises / Organismes | Montant accordé \$ |
|---|-----------------------|
| 6511660 CANADA INC. | 29 000 |
| MAYER INTÉGRATION INC. | 33 890 |
| DELAFONTAINE INC. | 20 000 |
| BORÉAL - INFORMATIONS STRATÉGIQUES INC. | 25 800 |
| ABS REMORQUES INC. | 9 600 |
| LES ENGRENAGES SHERBROOKE INC. | 1 925 |
| PAPIERS COUCHÉS D'ATLANTIC LTÉE | 1 120 |
| PLASTECH INC. | 12 800 |
| ÉMETTEURS DECADE INC. (LES) | 169 |
| 9152-5667 QUÉBEC INC (TERRATUBE) | 13 720 |
| ATLANTIC PRODUITS DE CÈDRE INC. | 23 700 |
| MOULES PLASTICOR INC. (LES) | 5 639 |
| TECHNOLOGIES SONOMAX INC. | 4 740 |
| ELEGANCE COLONIAL INC. | 11 552 |
| CHARLES LAPIERRE INC. | 9 300 |
| KINOVA INC. | 3 910 |
| 9055-7588 QUÉBEC INC. (BIO SPECTRA) | 20 000 |
| COMMUNICATIONS DIALEXIA INC. | 22 000 |
| HYDRAUFAB INC. | 6 000 |
| TECHNOLOGIES BIONEST INC. | 23 880 |
| BOULAY INOX INC. | 7 500 |
| GL&V CANADA INC., DIVISION FABRICATION | 13 440 |
| 2736-3811 QUÉBEC INC. (RAMAGEX) | 5 280 |
| BLEU LAVANDE INC. | 20 000 |
| BAULTAR CONCEPT INC. | 50 000 |
| ÉMETTEURS DECADE INC. (LES) | 1 880 |
| BORÉAL - INFORMATIONS STRATÉGIQUES INC. | 20 000 |
| LES ENTREPRISES DAUPHINAIS INC. | 14 366 |
| SHERBROOKE O.E.M. LTÉE | 32 126 |
| DBO EXPERT INC. | 26 867 |
| BLEU LAVANDE INC. | 29 720 |
| LITHO SERVICE CANADA INC. | 38 198 |
| DIEX RECHERCHE SHERBROOKE INC. | 8 036 |
| LES ROULOTTES R G INC. | 4 000 |
| DELAFONTAINE INC. | 31 976 |
| MOBILIER DE BUREAU LOGIFLEX INC. | 8 400 |
| PROCECO LTÉE | 14 822 |
| ORION SOFTWARE INC. | 5 800 |
| A S COMPOSITE INC. | 9 200 |
| QUADRISCAN INC. | 16 410 |
| EUROPE COSMÉTIQUES INC. | 20 000 |
| DENTACHROME VICTORIA INC. | 15 340 |
| LES PORTES DUSCO LTÉE. | 1 940 |
| 3713067 CANADA INC. (SIMBIOZ INTERACTIVE) | 3 246 |
| 9055-7588 QUÉBEC INC. (BIO SPECTRA) | 5 400 |
| ORION SOFTWARE INC. | 20 000 |
| 167986 CANADA INC. (KARMIN INDUSTRIES) | 10 980 |
| LAUZON BOIS ÉNERGÉTIQUE RECYCLÉ INC. | 12 600 |
| ZAXIA INC. | 13 520 |
| SAVOIR PHOTONIQUE INC. | 20 000 |
| ÉOCYCLE TECHNOLOGIES INC. | 20 000 |
| APPAREILS D'EXERCICE BODGYARD INC. | 4 850 |
| ÉCLAIRAGE CONTRASTE M.L. INC. | 12 350 |
| MAIBEC INC. | 15 710 |
| ÉCLAIRAGE LUMENPULSE INC. | 8 960 |
| SHARELLI INC. | 3 920 |
| EUROPE COSMÉTIQUES INC. | 42 800 |
| SIMLOG INC. | 2 342 |
| NOVABRIK INTERNATIONAL INC. | 48 640 |
| AVERNA TECHNOLOGIES INC. | 26 292 |
| LUMINIS CANADA INC. | 33 800 |
| 36PIX INC. | 4 606 |
| TORNATECH INC. | 14 000 |

Renseignements particuliers

Étude des crédits 2011-2012

Question 5

Suite

Réponse :

AIDE AUX ENTREPRISES

| Entreprises / Organismes | Montant accordé \$ |
|--|-----------------------|
| SIMACTIVE INC. | 3 000 |
| J. WALTER COMPAGNIE LTÉE | 50 000 |
| INDUSTRIES POLYKAR INC. (LES) | 33 182 |
| VIASAT GÉO-TECHNOLOGIE INC. | 16 352 |
| ECONOFAX + INC. | 2 591 |
| LES PRODUITS SERACON INC. | 25 413 |
| AVERNA TECHNOLOGIES INC. | 18 400 |
| TORNATECH INC. | 50 000 |
| AVERNA TECHNOLOGIES INC. | 17 610 |
| FENÊTRES P.E. OUELLET INC. (LES) | 2 756 |
| NOUVELLES TECHNOLOGIES SOLUTIONS (NTS) | 10 000 |
| ORION SOFTWARE INC. | 8 968 |
| ATVENT SOLUTIONS INC. | 9 200 |
| BÂTIMENTS HONCO INTERNATIONAL LTÉE | 70 000 |
| MOKKO STUDIO INC. | 50 000 |
| 9211-3877 QUÉBEC INC. (MGS ENERGY GROUP) | 13 800 |
| FENÊTRES MQ INC. | 30 000 |
| MECNOV INC. | 42 000 |
| 159198 CANADA INC. (DCM DIVISION AÉRONAUTIQUE) | 40 000 |
| AMH CANADA LTEE | 6 723 |
| INNOVACTIV INC. | 6 533 |
| ARSENIO & ASSOCIÉS PUBLICITÉ INC. | 5 760 |
| L. MARTIN (1984) INC. | 2 832 |
| MIRALIS INC. | 8 400 |
| ÉQUIPEMENTS QUADCO | 20 000 |
| GROUPE REFRACO INC. | 20 000 |
| 6348017 CANADA INC. (DYNAMIQUE CONCEPT) | 6 393 |
| MIRALIS INC. | 16 000 |
| CRÉATIONS VERBOIS INC. | 9 800 |
| LES INDUSTRIES ROUILLARD INC. | 18 253 |
| TELOPS INC. | 20 000 |
| EDDYFI NDT INC. | 4 400 |
| LENTILLES DORIC INC. | 1 786 |
| GENTEC ÉLECTRO-OPTIQUE INC. | 21 217 |
| MULTITEL INC. | 22 770 |
| COLLECTION PAPILLON GEMME INC. | 19 484 |
| MOULES INDUSTRIELS (C.H.F.G.) INC. | 19 520 |
| AXESNETWORK SOLUTIONS INC. | 23 440 |
| M.P. ÉCO INC. | 37 808 |
| HÉBERGEMENT INTERNET E-MED.COM INC. | 4 909 |
| KINOVA INC. | 20 500 |
| BAINS OCÉANIA INC. | 5 400 |
| MÉTAL GRENIER LTÉE | 6 240 |
| NATART JUVÉNILE INC. | 50 000 |
| BATEAUX PRINCECRAFT INC. | 7 800 |
| INTELLINOX INC. | 4 165 |
| LOAD SYSTEMS INTERNATIONAL INC. | 29 368 |
| OPTOSÉCURITÉ INC. | 20 000 |
| EDDYFI NDT INC. | 20 000 |
| PRESTIGE MÉTAL INC. | 10 902 |
| LA CORPORATION SCIENTIFIQUE CLAISSE INC. | 9 180 |
| PRODUITS INDUSTRIELS MONTFORT INTERNATIONAL LTÉE (LES) | 2 477 |
| COLLECTION PAPILLON GEMME INC. | 20 320 |
| S. HUOT (1976) INC. | 20 000 |
| EXFO INGÉNIERIE ÉLECTRO-OPTIQUE INC. | 20 080 |
| LES CONTRÔLES ARIANE INC. | 17 897 |
| COMLAB TÉLÉCOMMUNICATIONS INC. | 2 029 |
| TERAXION INC. | 10 210 |
| SIGNALISATION VER-MAC INC. | 16 720 |
| QUALTECH INC. | 13 835 |
| FELDAN BIO INC. | 20 000 |
| JOHNSTON-VERMETTE GROUPE CONSEIL INC. | 11 500 |
| LES MACHINERIES PRONOVOST INC. | 20 000 |
| GRANULES L.G. INC. | 16 700 |
| ÉQUIPEMENTS QUADCO | 17 160 |
| CHEMCO INC. | 5 328 |
| PRODUITS INDUSTRIELS MONTFORT INTERNATIONAL LTÉE (LES) | 20 000 |

Question **5**

Suite

Réponse :

AIDE AUX ENTREPRISES

| Entreprises / Organismes | Montant accordé \$ |
|--|-----------------------|
| PRESTIGE MÉTAL INC. | 5 756 |
| LA CORPORATION SCIENTIFIQUE CLAISSE INC. | 14 080 |
| XEOS IMAGERIE INC. | 14 620 |
| 6997732 CANADA INC. | 4 914 |
| DE MARQUE INC. | 40 000 |
| LA CORPORATION SCIENTIFIQUE CLAISSE INC. | 20 000 |
| VIGNEAULT CHOCOLATIER LTÉE | 20 800 |
| INNVUE INC. | 20 000 |
| EDDYFI NDT INC. | 9 680 |
| SILICYCLE INC. | 5 160 |
| CENTRE DE L'EMEU DE CHARLEVOIX INC. | 16 100 |
| CO2 SOLUTION TECHNOLOGIES INC. | 20 000 |
| LEDDARTECH INC. | 7 720 |
| COLLECTION PAPILLON GEMME INC. | 20 000 |
| BPR - GROUPE-CONSEIL, SENC | 30 000 |
| LES TRANSFORMATEURS PIONEER LTÉE | 5 528 |
| LES PLASTIQUES QUALIPLAST INC. | 2 930 |
| LES PRODUITS VERRIERS NOVATECH INC. | 15 350 |
| CARACOL INC. | 3 000 |
| LE GROUPE INTERSAND CANADA INC. | 37 580 |
| INNOVAMONT INC. | 18 000 |
| INDUSTRIES N.R.C. INC. | 11 604 |
| LES INDUSTRIES ULTRATAINER INC. | 3 800 |
| GROUPE LSI INC. | 19 120 |
| MARCOTTE SYSTÈMES LIMITÉE | 23 000 |
| DERMOLAB PHARMA LTÉE | 3 500 |
| STORCAN LTÉE | 13 664 |
| LABORATOIRE DU-VAR INC. | 13 688 |
| MARCOTTE SYSTÈMES LIMITÉE | 4 960 |
| PYRADIA INC. | 2 700 |
| ARTOPEX INC. | 26 000 |
| ENTREPRISE GLOBAL COMMANDER CANADA | 23 420 |
| FABSPEC INC. | 9 950 |
| 4221257 CANADA INC. (LES BENNES LANAU INDUSTRIES INC) | 3 320 |
| TECHNOLOGIES CTZOOM INC. | 30 000 |
| AUTOMATEX INC. | 5 114 |
| TRIOTECH AMUSEMENT INC. | 23 320 |
| HYDRO MOBILE INC. | 26 600 |
| CORPORATION GENACOL CANADA INC. | 20 000 |
| FABRICATION POWERCAST INC. | 20 000 |
| SHOCKFORM AÉRONAUTIQUE INC. | 973 |
| DAMOTECH INC. | 10 880 |
| CORPORATION GENACOL CANADA INC. | 32 400 |
| PRODUITS DE PISCINE CPA INC. | 11 035 |
| FENÊTRES MQ INC. | 21 800 |
| MSB DESIGN INC. | 29 160 |
| MICRO-CLAIR INTERNATIONAL INC. | 13 596 |
| AXTER AGROSCIENCE INC. | 20 000 |
| PRODUITS THERMOVISION INC. | 14 400 |
| DRAINVAC INTERNATIONAL 2006 INC. | 35 500 |
| UNICEL ARCHITECTURAL CORP. | 3 780 |
| CONVERTEX INC. | 2 200 |
| ROLAND BOULANGER & CIE LTÉE | 27 200 |
| INDUSTRIES MACHINEX INC. | 5 600 |
| 4170083 CANADA INC. (CARBOTECH INTERNATIONAL) | 4 964 |
| DOUCET MACHINERIES INC. | 15 856 |
| LES INDUSTRIES PEINTECK INC. | 7 654 |
| LES TIGES QUATRE SAISONS (2009) INC. | 2 370 |
| SOUCY INTERNATIONAL INC. | 25 700 |
| SOUCY PLASTIQUES INC. | 20 000 |
| ÉQUIPEMENTS P.F.B. INC. | 5 832 |
| PLANCHERS DE BOIS-FRANCS WICKHAM (LES) DIV. DE 2639-1862 QUÉBEC INC. | 35 600 |
| FOURS PICARD INC. | 36 155 |
| BATEAUX PRINCECRAFT INC. | 30 100 |
| POSI-PLUS TECHNOLOGIES INC. | 8 786 |
| VIC MOBILIER DE MAGASINS INC. | 6 600 |

Renseignements particuliers

Étude des crédits 2011-2012

Question 5

Suite

Réponse :

AIDE AUX ENTREPRISES

| Entreprises / Organismes | Montant accordé \$ |
|---|-----------------------|
| DANOVAR INC. | 7 848 |
| CORPORATION MICRO BIRD INC. | 14 000 |
| SOUCY INTERNATIONAL INC. | 24 300 |
| TRAINS & TRAMS WATTMAN INC. | 44 234 |
| VIZIMAX INC. | 16 000 |
| GTGLOBE INC. | 22 000 |
| 9032-6000 QUÉBEC INC. | 3 300 |
| CAVAVIN (2000) INC. | 20 260 |
| GOURMET NUTRITION F.B. INC. | 4 000 |
| MATELAS RENÉ INC. | 23 804 |
| FABRICATION S. HOULE INC. | 4 000 |
| ALPHAVIC INC. | 20 920 |
| ROVIBEC INC. | 25 360 |
| INDUSTRIES MACHINEX INC. | 11 265 |
| MATELAS RENÉ INC. | 8 668 |
| INTRAL INC. | 19 091 |
| ABRAFAB INC. | 14 820 |
| SOUCY INTERNATIONAL INC. | 15 400 |
| SOCIÉTÉ CHIMIQUE SUNAMCO INC. | 11 596 |
| MACHINAGE PICHÉ INC. | 2 839 |
| FENESTRATION PLUS INC. | 5 424 |
| 4170083 CANADA INC. (CARBOTECH INTERNATIONAL) | 7 044 |
| PRODUITS DE PLANCHER FINITEC INC. | 15 450 |
| PORTES SAINT-GEORGES INC. (LES) | 13 168 |
| MODULEX INTERNATIONAL INC. | 34 600 |
| FINI. U.V. INTERNATIONAL INC. | 1 294 |
| ROUSSEAU MÉTAL INC. | 9 852 |
| MARTIN & LÉVESQUE INC. | 14 201 |
| LES CONSTRUCTIONS BEAUCE-ATLAS INC. | 20 000 |
| INDUSTRIES CANATAL INC. | 14 800 |
| BONNEVILLE PORTES ET FENÊTRES | 9 168 |
| OSLO PORTES ET FENÊTRES LTÉE | 4 508 |
| CREAFORM INC. | 12 800 |
| L.S. BILODEAU INC. | 22 000 |
| BOA-FRANC, S.E.N.C. | 15 000 |
| CANOTS ESQUIF INC. | 10 000 |
| CERCUEILS CONCEPT INC. | 8 200 |
| LES INDUSTRIES AMISCO LTÉE | 20 000 |
| GARANT GP | 16 000 |
| TECHNO-PIEUX INC. | 19 600 |
| PRÉCITECH INTERNATIONAL INC. | 30 000 |
| ELECTRO BEAUCE INC. | 7 622 |
| ADS INC. | 5 440 |
| L'USINE TAC TIC INC. | 1 975 |
| KALIA INC. | 10 690 |
| R.C.M. MODULAIRE INC. | 5 800 |
| ARMOIRES DE CUISINE BERNIER INC. | 16 000 |
| ATELIERS BOLDUC & FRÈRES INC. | 12 950 |
| HORTAU INC. | 1 960 |
| PGA EXPERTS INC. | 15 200 |
| ARMOIRES DE CUISINE MILMONDE INC. | 2 250 |
| AEF GLOBAL INC. | 840 |
| NOVO TECHNOLOGIES INC. | 11 473 |
| INDUSTRIES A.P. INC. (LES) | 9 158 |
| 9151-8886 QUÉBEC INC. | 3 480 |
| CREAFORM INC. | 20 000 |
| PORTES BAILLARGEON INC. (LES) | 41 556 |
| ROUSSEAU MÉTAL INC. | 32 840 |
| APPAREILS D'EXERCICE BODGYARD INC. | 21 148 |
| C2 INNOVATIONS INC. | 4 580 |
| BIO-K PLUS INTERNATIONAL INC. | 50 000 |
| OCTOSTOP INC. | 6 572 |
| VANICO-MARONYX INC. | 8 462 |
| AGRO-100 LTÉE | 1 574 |
| NETAPPSID INC. | 8 976 |
| CT-PAIEMENT INC. | 20 000 |
| STAGELINE SCÈNE MOBILE INC. - STAGELINE MOBILE STAGE INC. | 3 344 |

Question 5

Suite

Réponse :

AIDE AUX ENTREPRISES

| Entreprises / Organismes | Montant accordé \$ |
|--|-----------------------|
| ACIER PROFILÉ S.B.B. INC. | 20 000 |
| PLASTICASE INC. | 4 133 |
| MOBILE MAESTRIA INC. | 6 000 |
| AUTOMATEX INC. | 40 080 |
| PRODUITS DU FIL ET DE MÉTAL COGAN LTÉE | 9 792 |
| THERMO STRUCTURE INC. | 2 636 |
| MANUFACTURIERS TECHNOMARINE INC. | 2 400 |
| NITA ÉQUIPEMENTS INC. | 13 300 |
| VÉTOQUINOL CANADA INC. | 18 200 |
| CT-PAIEMENT INC. | 3 200 |
| B.C.H. - UNIQUE INC. | 25 140 |
| INDUSTRIES P.F. INC. (LES) | 20 000 |
| LES INDUSTRIES AMISCO LTÉE | 10 327 |
| URNES EN BRONZE BÉGIN LTÉE | 3 195 |
| CUISINES LAURIER INC. | 14 060 |
| GARAGA INC. | 27 480 |
| CVTECH-AAB INC. | 20 000 |
| PORTES PATIO RÉSIVER INC. | 37 140 |
| ROTOBEC INC. | 18 634 |
| UNIBOARD CANADA INC. | 40 989 |
| LOGI D INC. | 50 000 |
| SERRES SYLVAIN CLÉROUX (QUÉBEC) INC. | 20 000 |
| CITAGENIX INC. | 2 480 |
| ÉQUIPEMENT D'EMBALLAGE M.M.C. LTÉE | 8 447 |
| FLEXEXPORTATION INC. | 6 939 |
| CRESCENDO SYSTEMS CORPORATION | 3 330 |
| DESIGN FRANC ART INC. | 2 425 |
| PURGENESIS TECHNOLOGIES INC. | 20 000 |
| I. THIBAUT INC. | 47 280 |
| MSB DESIGN INC. | 4 200 |
| AV & R VISION & ROBOTIQUES INC. | 20 000 |
| VIZIMAX INC. | 30 000 |
| SHERBROOKE O.E.M. LTÉE | 46 000 |

SOUTIEN AUX PARTENARIATS ET AUX FILIÈRES INDUSTRIELLES

| Entreprises / Organismes | Montant accordé \$ |
|--|-----------------------|
| SERVICE D'EXPORTATION MONTRÉGIE EST | 7 449 |
| EXPORT-ENVIRONNEMENT | 4 944 |
| ASSOCIATION DES MANUFACTURIERS D'ÉQUIPEMENTS DE TRANSPORT ET DE VÉHICULES SPÉCIAUX | 23 000 |
| DÉVELOPPEMENT PME CHAUDIÈRE-APPALACHES | 14 520 |
| FÉDÉRATION DES PLASTIQUES ET ALLIANCES COMPOSITES | 11 300 |
| MANUFACTURIERS ET EXPORTATEURS DU QUÉBEC | 32 758 |
| REGROUPEMENT DES JEUNES GENS D'AFFAIRES DU QUÉBEC (RJGAQ) | 20 000 |
| CONSEIL CANADIEN DE LA FOURRURE | 49 000 |
| GROUPE CTT INC. | 108 574 |
| BUREAU DE PROMOTION DES EXPORTATIONS DE L'ABITIBI-TÉMISCAMINGUE, DIVISION 48E NORD INTERNATIONAL | 11 360 |
| CONSEIL CANADIEN DE LA FOURRURE | 20 000 |
| CHAMBRE DE COMMERCE DU MONTRÉAL MÉTROPOLITAIN | 25 000 |
| INSTITUT DU TRANSPORT AVANCÉ DU QUÉBEC (I.T.A.Q.) | 17 850 |
| LE RÉSEAU PHOTONIQUE DU QUÉBEC | 13 207 |
| SOUS-TRAITANCE INDUSTRIELLE QUÉBEC (STIQ) | 1 267 |
| 48 IÈME NORD INTERNATIONAL | 65 320 |
| LE RÉSEAU PHOTONIQUE DU QUÉBEC | 10 296 |
| CARREFOUR QUÉBEC INTERNATIONAL | 40 750 |
| RÉSEAU DES COMMISSAIRES À L'EXPORTATION DU QUÉBEC | 22 601 |
| CHAMBRE DE COMMERCE DU MONTRÉAL MÉTROPOLITAIN | 22 180 |
| LE RÉSEAU PHOTONIQUE DU QUÉBEC | 18 000 |
| ASSOCIATION DES MANUFACTURIERS D'ÉQUIPEMENTS DE TRANSPORT ET DE VÉHICULES SPÉCIAUX | 25 000 |
| LE RÉSEAU PHOTONIQUE DU QUÉBEC | 28 000 |
| TECHNOCENTRE ÉOLIEN | 35 945 |

Renseignements particuliers

Étude des crédits 2011-2012

Question **5**

Suite

Réponse :

SOUTIEN AUX PARTENARIATS ET AUX FILIÈRES INDUSTRIELLES

| Entreprises / Organismes | Montant accordé \$ |
|---|-----------------------|
| BUREAU DU CINÉMA ET DE LA TÉLÉVISION DU QUÉBEC | 200 000 |
| RÉSEAU DES COMMISSAIRES À L'EXPORTATION DU QUÉBEC | 13 864 |
| AÉRO MONTRÉAL | 1 500 |
| WCIT 2012 MONTREAL INC. | 16 025 |
| CHAMBRE DE COMMERCE FRANÇAISE AU CANADA SECTION DE QUÉBEC | 12 000 |
| INSTITUT INTERNATIONAL DE LOGISTIQUE DE MONTRÉAL (IILM) | 4 000 |
| LE RÉSEAU PHOTONIQUE DU QUÉBEC | 26 833 |
| DÉVELOPPEMENT PME CHAUDIÈRE-APPALACHES | 15 000 |
| EXPORT-ENVIRONNEMENT | 40 000 |
| LA CHAMBRE CANADIENNE ALLEMANDE DE L'INDUSTRIE ET DU COMMERCE INC. | 6 722 |
| ÉCOLE DES HAUTES ÉTUDES COMMERCIALES - CENTRE DE PERFECTIONNEMENT | 3 000 |
| AÉRO MONTRÉAL | 7 750 |
| PÔLE QUÉBEC CHAUDIÈRE-APPALACHES | 40 000 |
| CORPEX BSL | 15 000 |
| SECRÉTARIAT DE LA GRAPPE DES SCIENCES DE LA VIE DU MONTRÉAL MÉTROPOLITAIN | 8 120 |
| EXPORT-ENVIRONNEMENT | 40 000 |
| MEDICAL DEVICES CANADA | 10 000 |
| CHAMBRE DE COMMERCE ITALIENNE AU CANADA | 4 000 |
| REGROUPEMENT DES JEUNES GENS D'AFFAIRES DU QUÉBEC (RJGAQ) | 14 950 |
| CARREFOUR QUÉBEC INTERNATIONAL | 20 000 |
| TECHNOMONTRÉAL | 7 000 |
| GROUPEMENT DES CHEFS D'ENTREPRISES DU QUÉBEC | 19 500 |
| LE RÉSEAU PHOTONIQUE DU QUÉBEC | 2 508 |
| ALLIANCE NUMÉRIQUE | 30 000 |
| BUREAU DU CINÉMA ET DE LA TÉLÉVISION DU QUÉBEC | 29 000 |
| SECRÉTARIAT DE LA GRAPPE DES SCIENCES DE LA VIE DU MONTRÉAL MÉTROPOLITAIN | 13 500 |
| EXPORT-ENVIRONNEMENT | 20 535 |
| ASSOCIATION QUEBÉCOISE POUR LA MAÎTRISE DE L'ÉNERGIE INC. | 11 494 |
| FONDATION DU CENTRE COMMUNAUTAIRE ET CULTUREL CHINOIS DE MONTRÉAL | 28 500 |
| DÉVELOPPEMENT ÉCONOMIQUE LONGUEUIL | 6 468 |
| CENTRE DE COMMERCE MONDIAL DE MONTRÉAL INC. | 7 320 |
| DÉVELOPPEMENT ÉCONOMIQUE LONGUEUIL | 4 400 |

Renseignements particuliers

Étude des crédits 2011-2012

Question 6

Pour 2010-2011, indiquer la somme totale consacrée au volet « Développement économique en région et services aux entreprises » et la répartition par programme distinct. Indiquer également la liste des entreprises et/ou organismes ayant bénéficié d'une aide en précisant :

- montant de l'aide financière;
- nombre d'emplois créés par entreprise;
- nombre d'emplois existants.

Réponse

AIDE AUX ENTREPRISES

| Entreprises / Organismes | Montant accordé \$ |
|--|--------------------|
| DEFLEX COMPOSITE INC. | 24 000 |
| PLASTECH INC. | 18 016 |
| PLANCHERS DE BOIS-FRANCS WICKHAM (LES) DIV. DE 2639-1862 QUÉBEC INC. | 40 000 |
| PLACAGES DE BOIS INC. | 7 000 |
| PHÉNIX MÉTAL INC. | 40 000 |
| PEINTURE UCP INC. | 40 000 |
| DIEX RECHERCHE SHERBROOKE INC. | 6 400 |
| DISPRO INC. | 40 000 |
| DISTRIBUTION COUPES MÉDAILLES ATTRIBUTIONS C.M.A. INC. | 40 000 |
| DUCHESNE ET FILS LTÉE | 8 800 |
| DYNAMIQUES COWAN INC. | 28 660 |
| ÉBÉNISTERIE 2000 AMERICAN CABINET INC. | 37 120 |
| PEINTURES DUMOULIN INC. | 26 480 |
| ÉBÉNISTERIE ST-PATRICK DIV. DE 135770 CANADA LTÉE | 40 000 |
| ECL SERVICES INC. | 44 000 |
| PEINTURE LAURENTIDE INC. | 42 500 |
| ÉLECTRONIQUE DIRECTED CANADA, INC. | 40 000 |
| ÉLECTRONIQUE S.E.M. INC. | 40 000 |
| ÉLECTRONIQUES VICONICS INC. (LES) | 40 000 |
| ELICOM INC. | 15 880 |
| EMBALLAGE ROUVILLE INC. | 20 000 |
| PAPIERS COUCHÉS D'ATLANTIC LTÉE | 4 000 |
| ENTREPRISES PRODEN INC. (LES) | 40 000 |
| ÉQUIPEMENTS HARDY INC. (LES) | 40 000 |
| ÉQUIPEMENTS QUADCO | 2 560 |
| NITEK LASER INC. | 3 970 |
| ÉQUIPEMENTS WOODY INC. (LES) | 28 134 |
| NAVIGATION MADELEINE INC. | 10 000 |
| ERGORECHERCHE INC. | 40 000 |
| EVEREST EQUIPMENT CO. | 39 200 |
| CARTONEK INC. | 13 730 |
| CASCADES GROUPE TISSU - LAVAL UNE DIVISION DE CASCADES CANADA INC. | 40 000 |
| SIÈGES DUCHARME INTERNATIONAL INC. | 40 000 |
| CGP EXPAL INC. | 40 000 |
| SAS CHOCCMOD | 40 600 |
| ROUSSEAU MÉTAL INC. | 11 820 |
| RICHARD LEFEBVRE, CONSULTANT | 4 450 |
| REZACT INC. | 11 258 |
| RESSORTS LIBERTÉ INC. | 17 700 |
| RÉSEAUX TRILLIANT (CANADA) INC. | 2 200 |
| CIE MFRE GÉNÉRALE INTERNATIONALE LTÉE | 40 000 |
| RÉNOVATION EXPO INC. | 29 200 |
| RÉLIURES CARON & LÉTOURNEAU LTÉE (LES) | 8 127 |
| R.D.R. PROULX INC. | 17 605 |
| RAMPART PARTITIONS INC. | 29 970 |
| CONCEPTROMEC INC. | 22 540 |
| PROMETEK INC. | 40 000 |
| CONVERDIS INC. | 6 735 |
| PROMETEK INC. | 15 000 |
| PRODUITS VINCE INC. | 40 000 |
| PRODUITS THERMOVISION INC. | 8 400 |
| PRODUITS SANY INC. | 20 432 |
| PRODOMO INC. | 21 920 |
| PRESTIGE MÉTAL INC. | 5 880 |
| PORTES ET FENÊTRES VERDUN LTÉE | 38 200 |

Renseignements particuliers

Étude des crédits 2011-2012

Question **6**

Suite

Réponse :

AIDE AUX ENTREPRISES

| Entreprises / Organismes | Montant accordé \$ |
|--|-----------------------|
| CORDÉ ÉLECTRIQUE INC. | 2 800 |
| PORTES BAILLARGEON INC. (LES) | 30 640 |
| CROUSTILLES YUM YUM ENR. DIV. DES ALIMENTS KRISPY KERNELS INC. | 40 000 |
| CUISINES DENIS COUTURE INC. | 37 680 |
| CYCLES LAMBERT INC. | 26 961 |
| DALSA SEMICONDUCTEUR INC. | 15 840 |
| DATAMARK SYSTÈMES | 40 000 |
| INDUSTRIES HAGEN LTÉE | 50 000 |
| LINGE DE MAISON LAWRENCE INC. | 10 368 |
| LES TIGES QUATRE SAISONS (2009) INC. | 40 000 |
| INDUSTRIES PERRON INC. | 16 000 |
| INDUSTRIES P.P.D. INC. | 40 000 |
| INDUSTRIES SPECTAL INC. | 27 120 |
| LES PRODUITS VERRIERS NOVATECH INC. | 40 000 |
| LES PRODUITS INDUSTRIELS R.G.I.(2001) INC. | 38 100 |
| INNOTEX INC. | 40 000 |
| INNOVAMONT INC. | 6 840 |
| LES PRESSES DU FLEUVE INC. | 17 020 |
| LES PLASTIQUES QUALIPLAST INC. | 6 000 |
| ISM DÉVELOPPEMENT STRATÉGIQUE INC. | 7 032 |
| LES INDUSTRIES SPECTRA PREMIUM INC. | 19 600 |
| JELD-WEN | 38 220 |
| KEFIPLANT INC | 13 560 |
| KIMPEX INC. | 40 000 |
| LABORATOIRE DE PORCELAINE DENTAIRE LONGUEUIL INC. | 3 660 |
| LABORATOIRE IM2 | 34 068 |
| LES ENTREPRISES PARLEC LTÉE | 10 642 |
| L'AMI DU BOIS INC. | 7 500 |
| LES EMBALLAGES WINPAK HEAT SEAL INC. | 40 000 |
| LASERTECH INDUSTRIES INC. | 11 500 |
| LES CONSTRUCTIONS BEAUCE-ATLAS INC. | 40 000 |
| LES ATELIERS DE FABRICATION DU SAGUENAY INC. | 40 000 |
| LES ALIMENTS DARE LIMITÉE | 58 325 |
| LAVOKIKA 2000 INC. | 21 152 |
| LE GROUPE CY-EP INC. | 8 378 |
| LE GROUPE INTERSAND CANADA INC. | 40 000 |
| FABRICATION LORI-MICHAELS INC. | 40 000 |
| FABRICATION POWERCAST INC. | 33 128 |
| FEMPRO 1 INC. | 40 000 |
| FENÊTRES MAGISTRAL WINDOWS INC. | 13 260 |
| MULTI-BROSSES INC. | 36 240 |
| MSB DESIGN INC. | 5 400 |
| FLEXTHERM INC. | 39 900 |
| FROMAGERIE CHAMPÊTRE INC | 3 928 |
| GALENOVA INC. | 7 200 |
| GARANT GP | 40 000 |
| MÉTAL 7 INC. | 50 000 |
| MEP TECHNOLOGIES INC. | 42 000 |
| MEGA BRANDS INC. | 36 960 |
| GL&V CANADA INC., DIVISION FABRICATION | 50 000 |
| GOODFELLOW INC. | 40 000 |
| MÉDIAMED TECHNOLOGIES INC. | 39 600 |
| GROUPE CANMEC INC. | 47 512 |
| GROUPE ENVIRONNEMENTAL LABRIE INC. | 40 000 |
| GROUPE J.L. LECLERC INC. | 40 000 |
| MAYER INTÉGRATION INC. | 6 400 |
| MATELAS LAPENSÉE INC. (LES) | 2 880 |
| MANGO INDUSTRIE DU CUIVRE INC. | 38 640 |
| MAISONS LAPRISE INC. | 40 000 |
| MADYSTA CONSTRUCTIONS LTÉE | 6 710 |

Question **6**

Suite

Réponse :

AIDE AUX ENTREPRISES

| Entreprises / Organismes | Montant accordé \$ |
|--|-----------------------|
| MACO ÉBÉNISTERIE ARCHITECTURALE INC. | 40 000 |
| GVGS INC. | 15 036 |
| HARDY FILTRATION INC. | 8 650 |
| HÉROUX-DEVTEK INC. | 40 000 |
| L. MARTIN (1984) INC. | 24 640 |
| HTT TECHNOLOGIES INC. | 47 474 |
| LITO GREEN MOTION INC. | 20 000 |
| INDUSTRIE LEMIEUX INC. | 12 752 |
| TAPIS VENTURE INC. | 40 000 |
| CAMBLI INTERNATIONAL INC. | 40 000 |
| 9214-2025 QUÉBEC INC. | 10 000 |
| AUTOMATION MACHINE DESIGN RC INC. | 1 798 |
| AVANTI 2000 INC. | 20 604 |
| BSIDEU INC. | 16 000 |
| UNIPEX INNOVATIONS INC. | 20 000 |
| ACCÈS INDUSTRIEL ROUYN-NORANDA | 3 152 |
| ACIER INOXYDABLE DEN-MAR INC. | 40 000 |
| ACIERS SOLIDER INC. (LES) | 40 000 |
| AFFÛTAGE D'OUTILS DE COUPE OPTIMUM INC. | 40 000 |
| TECNICKROME AÉRONAUTIQUE INC. | 15 400 |
| ALIMENTS ASTA INC. | 50 000 |
| BOIS POULIN INC. (LES) | 10 000 |
| ALTA PRECISION INC. | 40 000 |
| TOURBIÈRES BERGER LTÉE (LES) | 49 800 |
| ALU-FONTE DIV. | 6 720 |
| ALUTREC INC. | 29 320 |
| BIO USTENSILES INC. | 3 602 |
| ANDRÉ PÉLISSIER INC. | 50 000 |
| BIOCÉANS CANADA INC. | 15 000 |
| ANNEXAIR INC. | 40 000 |
| SYSTÈMES D'ADMISSION D'AIR MARK IV | 26 120 |
| TEXTILE LEIGH | 39 891 |
| ARCHITECTURES TOUBOIS (2007) INC. | 40 200 |
| BATEAUX PRINCECRAFT INC. | 25 000 |
| TERMINAL & CÂBLE TC INC. | 23 280 |
| ARMOIRES FABRITEC LTÉE | 61 100 |
| TÉKALIA AÉRONAUTIK (2010) INC. | 40 000 |
| AVERNA TECHNOLOGIES INC. | 40 000 |
| 6615651 CANADA INC. | 34 400 |
| TECHNOLOGIES D'EXTRUSION APPLIQUÉES (CANADA) | 40 000 |
| 6484026 CANADA INC. (AMIMAC FABRICATION) | 11 360 |
| XEOS IMAGERIE INC. | 11 476 |
| 6318703 CANADA INC. | 50 000 |
| 4506731 CANADA INC. | 8 216 |
| YVES ROCHER AMÉRIQUE DU NORD INC. | 19 665 |
| VERRE SÉLECT INC. | 40 000 |
| TECHNOLOGIES SONOMAX INC. | 13 800 |
| 9104-4289 QUÉBEC INC. (COUPESAG LASER / JET D'EAU) | 23 400 |
| ATELIER GO-ÉLAN INC. | 11 704 |
| VERBOM INC. | 15 200 |
| VARICON INC. | 39 840 |
| 9115-1589 QUÉBEC INC. | 20 696 |
| VAPOR CANADA INC. | 39 600 |
| 3L INNOGÉNIE INC. | 20 000 |
| ZONE TECHNOLOGIE ÉLECTRONIQUE INC. | 35 400 |
| 9154-3157 QUÉBEC INC. | 12 320 |
| TECHNOLOGIES HUMANWARE INC. | 40 000 |
| ATELIERS FERROVIAIRES DE MONT-JOLI INC.(LES) | 33 649 |
| CAOUTCHOUC PRO-FLEX INC. | 16 000 |
| CAOUTCHOUC HAUTE PERFORMANCE VICONE INC. | 32 590 |

Question **6**

Suite

Réponse :

FONDS DE SOUTIEN AU DÉVELOPPEMENT DES CRÉNEAUX D'EXCELLENCE

| Entreprises / Organismes | Montant accordé \$ |
|---|-----------------------|
| ASSOCIATION QUÉBÉCOISE DE L'INDUSTRIE DE LA PÊCHE, AQIP | 25 000 |
| FARINES SPB LTÉE | 74 480 |
| ASSOCIATION TOURISTIQUE DE LA GASPÉSIE | 208 460 |
| TECHNOPOLE MARITIME DU QUÉBEC | 36 118 |
| ASSOCIATION TOURISTIQUE DES LAURENTIDES INC. | 17 000 |
| ASSOCIATION DES MANUFACTURIERS D'ÉQUIPEMENTS DE TRANSPORT ET DE VÉHICULES SPÉCIAUX | 414 503 |
| ASSOCIATION DES FABRICANTS DE MEUBLES DU QUÉBEC INC | 38 714 |
| EQMBO - ENTREPRISES CENTRE D'AIDE TECHNIQUE ET TECHNOLOGIQUE INC. | 257 856 |
| ASSOCIATION DES PÊCHEURS PROPRIÉTAIRES DES ÎLES-DE-LA-MADELEINE, APPIM | 77 154 |
| ASSOCIATION QUÉBÉCOISE DE L'INDUSTRIE DE LA PÊCHE, AQIP | 29 701 |
| MUSÉE DE LA MER INC. | 50 000 |
| VALLÉE DE LA PLASTURGIE | 86 776 |
| VERBOM INC | 158 000 |
| LA CHAMBRE DE COMMERCE SEPT-ÎLES INC. | 10 954 |
| LA CORPORATION DE DÉVELOPPEMENT DES ÎLES-DE-LA-MADELEINE | 12 666 |
| LES ENTREPRISES GÉRARD DOUCET LTÉE | 49 750 |
| VILLAGE D'ACCUEIL DES HAUTES-LAURENTIDES INC. | 21 600 |
| LA SOCIÉTÉ DE DÉVELOPPEMENT ÉCONOMIQUE DE DRUMMONDVILLE (CLD DRUMMOND) INC. | 18 000 |
| L'ASSOCIATION DES PRODUCTEURS DE TOURBE DU QUÉBEC INC. | 332 718 |
| LAURENTIDES ÉCONOMIQUE | 89 597 |
| LE REGROUPEMENT DES PÊCHEURS PROFESSIONNELS DU SUD DE LA GASPÉSIE INC., RPPSG | 50 000 |
| ASSOCIATION AFS - SECTION EST DU CANADA | 48 000 |
| MINES, INNOVATIONS, SOLUTIONS ET APPLICATIONS (MISA) | 1 166 |
| MICROTEQ-10 | 372 000 |
| GROUPE CTT INC. | 520 145 |
| AMIK - AGENCE MAMU INNU KAIKUSSEHT | 38 556 |
| TOURISME AÉRIEN LAURENTIDES | 237 000 |
| AGRINOVA | 3 946 |
| AGRICULTURE NORDIQUE AXÉE SUR LA PRODUCTION BOVINE | 294 000 |
| TOURISME ALMA LAC-SAINT-JEAN | 5 355 |
| ACPG INNOVATION | 53 891 |
| UNIVERSITÉ DE SHERBROOKE - DÉPARTEMENT DE GÉNIE MÉCANIQUE | 445 000 |
| UNIVERSITÉ DU QUÉBEC EN ABITIBI-TÉMISCAMINGUE | 206 461 |
| UQAR-ISMER | 110 500 |
| SOCIÉTÉ DE LA VALLÉE DE L'ALUMINIUM | 338 092 |
| CHAÎNE D'APPROVISIONNEMENT ET LOGISTIQUE CANADA | 13 000 |
| SOCIÉTÉ DE RECHERCHE ET DÉVELOPPEMENT MINIER (SOREDEM) INC. | 105 000 |
| SOCIÉTÉ DU CHEMIN DE FER DE LA GASPÉSIE | 3 000 |
| RÉSEAU TRANS-AL INC. | 166 097 |
| RÉSEAU DES ENTREPRISES DU SECTEUR DU BOIS DE L'OUTAOUAIS INC. | 35 590 |
| RÉSEAU DE LA MÉTALLURGIE DU QUÉBEC | 12 822 |
| CITÉ DE LA BIOTECHNOLOGIE AGROALIMENTAIRE, VÉTÉRINAIRE ET AGROENVIRONNEMENTALE (2003) | 50 000 |
| RÉSEAU DE LA MÉTALLURGIE DU QUÉBEC | 3 745 |
| CLUB CONSEIL BLEUET INC. | 4 613 |
| CLUB DE MOTONEIGE CARIBOU-CONSCRITS INC. | 13 332 |
| COGISCAN INC. | 342 400 |
| COMITE DE DEVELOPPEMENT ECONOMIQUE DE PETIT-SAGUENAY | 48 000 |
| REGROUPEMENT DES MARICULTEURS DU QUÉBEC | 37 403 |
| COMITÉ SECTORIEL DE MAIN-D'OEUVRE DE LA MÉTALLURGIE DU QUÉBEC | 97 000 |
| COMITÉ SECTORIEL DE MAIN-D'OEUVRE DES PÊCHES MARITIMES, CSMOPM | 22 000 |
| CONSEIL DE DÉVELOPPEMENT DU BIOALIMENTAIRE DE LA MONTÉRÉGIE EST | 63 648 |
| BIOCARDEL QUÉBEC INC. | 335 000 |
| SOCIÉTÉ DE LA VALLÉE DE L'ALUMINIUM | 64 600 |
| CARREFOUR QUÉBEC INTERNATIONAL | 16 000 |
| SOCIÉTÉ DE DÉVELOPPEMENT DU RÉSERVOIR KIAMIKA | 48 972 |
| CÉGEP DE GRANBY - HAUTE-YAMASKA | 43 560 |
| CÉGEP DE VICTORIAVILLE | 44 146 |
| SOCIÉTÉ DE DÉVELOPPEMENT DE L'INDUSTRIE MARICOLE (SODIM) INC. | 49 149 |
| CENTRE DE DÉVELOPPEMENT DES ENTREPRISES DE LOTBINIÈRE | 380 062 |

Question **6**

Suite

Réponse :

FONDS DE SOUTIEN AU DÉVELOPPEMENT DES CRÉNEAUX D'EXCELLENCE

| Entreprises / Organismes | Montant accordé \$ |
|--|-----------------------|
| CENTRE DE SOUTIEN INNOTECH | 30 837 |
| CENTRE D'EXPERTISE EN SANTÉ DE SHERBROOKE INC. | 179 953 |
| CENTRE D'INNOVATION EN MICROÉLECTRONIQUE DU QUÉBEC (CIMEQ) INC. | 23 895 |
| CENTRE HOSPITALIER UNIVERSITAIRE DE SHERBROOKE | 24 000 |
| SOCIÉTÉ D'AIDE AU DÉVELOPPEMENT DE LA COLLECTIVITÉ DE LA MATAWINE | 6 270 |
| SIGNATURE BOIS LAURENTIDES | 101 364 |
| SOCIÉTÉ DE LA VALLÉE DE L'ALUMINIUM | 45 000 |
| SHERBROOKE INNOPOLE (CLD) | 57 300 |
| CENTRE LOCAL DE DÉVELOPPEMENT DE LA MRC LES MASKOUTAINS | 45 000 |
| SERVICE INTÉGRÉ DU BOIS | 80 040 |
| CENTRE NATIONAL DU TRANSPORT AVANCÉ (CNTA) | 17 287 |
| CFER NORMAND-AURICE INC. | 23 740 |
| CORPORATION DES CRÉNEAUX D'EXCELLENCE DE LANAUDIÈRE | 191 565 |
| TABLE BIOALIMENTAIRE CÔTE-NORD | 7 500 |
| CRABIER DU NORD INC. (LES) | 233 350 |
| TABLE FORÊT LAURENTIDES | 37 413 |
| CORPORATION DE DÉVELOPPEMENT INDUSTRIEL ET COMMERCIAL DE LA RÉGION DE VAL-D'OR | 14 700 |
| CORPORATION DE DÉVELOPPEMENT ÉCONOMIQUE MATAPÉDIA-LES PLATEAUX | 41 692 |
| TECHNOCENTRE EN ÉCOLOGIE INDUSTRIELLE | 24 017 |
| PÔLE QUÉBEC CHAUDIÈRE-APPALACHES | 455 064 |
| CORPORATION DE DÉVELOPPEMENT ÉCONOMIQUE DES BOIS-FRANCS (CENTRE LOCAL DE DÉVELOPPEMENT) | 77 310 |
| TECHNOCENTRE EN ÉCOLOGIE INDUSTRIELLE | 96 600 |
| CORPORATION DES CRÉNEAUX D'EXCELLENCE DE LANAUDIÈRE | 6 358 |
| CORPORATION RÉGIONALE DE DÉVELOPPEMENT DE LA RÉCUPÉRATION ET DU RÉCYCLAGE RÉGION 02 | 23 093 |
| ASSOCIATION TOURISTIQUE DES LAURENTIDES INC. | 45 000 |
| SYSTÈMES DE CONSTRUCTION INNOVATIONS SOLUTIONS APPLICATIONS (SCISA) INC. | 275 780 |
| ASSOCIATION TOURISTIQUE DES LAURENTIDES INC. | 106 000 |
| ASSOCIATION TOURISTIQUE RÉGIONALE DES ÎLES-DE-LA-MADELEINE | 78 750 |
| ASSOCIATION TOURISTIQUE RÉGIONALE DU SAGUENAY-LAC-SAINT-JEAN INC. | 26 460 |
| DÉVELOPPEMENT ÉCONOMIQUE LONGUEUIL | 5 894 |
| TECHNOCENTRE ÉOLIEN | 38 873 |
| CORP. DU SERVICE DE RECH. ET D'EXPERTISE EN TRANSFOR. DES PRODUITS FORESTIERS DE L'EST DU QUÉBEC | 434 377 |
| CORPEX INC. | 17 985 |

FONDS DE SOUTIEN AUX MUNICIPALITÉS MONOINDUSTRIELLES

| Entreprises / Organismes | Montant accordé \$ |
|--|-----------------------|
| SGM AUTOMATION INC. | 4 212 |
| LES GRANULES MARQUIS INC. | 19 625 |
| LES ENTREPRISES G.J.M. COULOMBE INC. | 34 879 |
| LES ÉQUIPEMENTS GAÉTAN INC. | 75 000 |
| SGM AUTOMATION INC. | 4 269 |
| LES ENTREPRISES FORESTIÈRES G & N LAVOIE INC | 50 000 |
| LES ENTREPRISES CAMLEN INC. | 9 100 |
| VUE DU CIEL | 13 402 |
| SIGNALISATION B.S.L INC. | 30 000 |
| PLASTIQUE ROTEK INC. | 4 212 |
| PANIERS P. & P. INC. (LES) | 36 100 |
| PIERRE NAUD INC. | 33 956 |
| LES ATELIERS STRUCTAR INC. | 27 800 |
| P.E. PÉRUSSE ET FILS INC. | 50 000 |
| XPREZO INC. | 15 000 |
| LES AGRÈS DE PÊCHE ACPG INC. | 40 000 |
| PEC-NORD INC. | 2 301 |
| LE REFUGE DU PROSPECTEUR INC. | 30 000 |
| LÉO DÉSILETS, MAÎTRE HERBORISTE INC. | 34 600 |
| SOUDURES LEBEL (LES) (2954-7486 QUÉBEC INC.) | 4 230 |
| POLY PLUS INC. | 20 000 |
| REMORQUEURS HUARD INC. | 50 000 |
| SOUDURES RICHARD ST-AMANT INC. | 25 330 |

Renseignements particuliers

Étude des crédits 2011-2012

Question 6

Suite

Réponse :

FONDS DE SOUTIEN AUX MUNICIPALITÉS MONOINDUSTRIELLES

| Entreprises / Organismes | Montant accordé \$ |
|---|-----------------------|
| MEUBLES D.M. DESIGN INC. | 12 346 |
| SYSTÈMES D'ESCALIERS CASE-MODULAR INC. | 8 649 |
| MÉCANIQUE INDUSTRIELLE FASTECH INC. | 15 000 |
| SYSTÈMES D'EMBALLAGES SOLUTECH INC. | 18 400 |
| STAGEM DIVISION ENTREPRISE D'INSERTION INC. | 26 535 |
| PYKAMO INC. | 9 983 |
| SYLVAPIC INC. | 48 926 |
| PRÉCISIONS PROVENÇAL INC. | 75 000 |
| SYNERGIE MATAGAMI | 1 500 000 |
| SYSTÈME HUNTINGDON INC. | 35 752 |
| TÔLERIE & SOUDAGE J-R-L INC. | 14 528 |
| PRODUITS FORESTIERS BASQUES | 20 000 |
| PRODUCTION LA SEMELLE VERTE INC. | 25 000 |
| SENTIERS PÉDESTRES DES 3 MONTS DE COLERAINE | 8 863 |
| LES INDUSTRIES MJR INC. | 16 212 |
| NATART JUVÉNILÉ INC. | 50 000 |
| MUSÉE DU BRONZE D'INVERNESS | 25 000 |
| LES MONTONS DU LARGE | 15 000 |
| SEMICAN BIOSEM INC. | 18 278 |
| LES PLASTIQUES QUALIPLAST INC. | 32 210 |
| ROCVALE PRODUITS DE BÉTON INC. | 19 385 |
| USINAGE SIM-COT ENR. | 4 469 |
| MURRAY, DENNIS | 10 565 |
| MULTI-SEGMENTS | 92 500 |
| TREMBLAY, CAROL | 51 835 |
| TRANSFORMATION BIOMASSE NORD-SUD INC. | 60 000 |
| TECOSOL INC. | 66 000 |
| MIEL EN MER S.E.N.C. | 57 625 |
| BOIS NOBLES KA'N'ENDA LTÉE | 10 000 |
| BROCHOT INDUSTRIE INC. | 50 000 |
| CÈDRES VIMY | 6 445 |
| CENTENNIAL SOLAR | 850 000 |
| CENTRE LOCAL DE DÉVELOPPEMENT (CLD) DU HAUT-ST-MAURICE | 19 563 |
| CENTRE LOCAL DE DÉVELOPPEMENT DE L'ÉRABLE (CLDE) | 50 000 |
| CHALET DU BOUT DU MONDE INC. | 40 000 |
| CHANTIER NAVAL FORILLON INC. | 16 554 |
| CLUB DE SKI MONT MILLER | 14 113 |
| COMITÉ DE DÉVELOPPEMENT ÉCONOMIQUE DU LAC-SAINTE-MARIE | 15 000 |
| COMITE DE DÉVELOPPEMENT LOCAL DE LA FORCE INC. | 9 400 |
| COMITÉ DE L'ENTREPÔT DE L'ANSE-AU-GRIFFON | 50 000 |
| COMMISSION DE DÉVELOPPEMENT ÉCONOMIQUE DE NEW RICHMOND INC. | 50 000 |
| COMPTE-FOURNIER INC. | 10 000 |
| COOPÉRATIVE COMMUNAUTAIRE DE FRUITS DE MER DE LA BASSE CÔTE-NORD | 39 090 |
| ERMITAGE SAINT-ANTOINE | 50 000 |
| ÉRABLIÈRE L'ÉVEIL DU PRINTEMPS INC. (DOMAINE ACER) | 24 118 |
| ÉQUIPEMENTS SYLMAR INC. (LES) | 75 000 |
| ÉNERGIE VERTE APPALACHES INC. | 50 000 |
| ÉBÉNISTERIE LAVOIE INC. | 25 000 |
| DENIS CIMAF INC. | 7 129 |
| DAMABOIS DIVISION CAP-CHAT INC. | 30 000 |
| COULOMBE ARMOIRES DE CUISINE INC. | 6 503 |
| COULEUR CHOCOLAT | 6 265 |
| CORPORATION DU PARC DES TROIS SOEURS | 45 175 |
| CORPORATION DE DÉVELOPPEMENT ÉCONOMIQUE DE LA VILLE DE HUNTINGDON | 14 884 |
| CORPORATION DE DEVELOPPEMENT DE GABOURY INC. | 6 550 |
| COOPÉRATIVE FORESTIÈRE DE FERLAND-BOILEAU | 10 300 |
| COOPÉRATIVE DE SOLIDARITÉ EN TOURISME ÉQUITABLE (COSTE) | 50 000 |
| COOPÉRATIVE DE SOLIDARITÉ DES ENTREPRENEURS DE LA GATINEAU | 21 277 |
| COOPÉRATIVE DE SOLIDARITÉ DE LA FORÊT DE L'AIGLE | 195 000 |
| COOPÉRATIVE D'AMÉNAGEMENT FORESTIER DE LA BAIE DES CHALEURS | 23 735 |
| A.P.M. DIESEL (1992) INC. | 10 000 |
| AIRBOSS PRODUITS D'INGÉNIERIE INC. | 150 000 |
| AGENCE DE DÉVELOPPEMENT DE LA VILLE DE ROBERVAL | 17 250 |
| 9223-2560 QUÉBEC INC. | 40 000 |
| 9220-4155 QUÉBEC INC. | 10 000 |
| 9220-3041 QUÉBEC INC. | 50 000 |

MINISTÈRE DU DÉVELOPPEMENT ÉCONOMIQUE, DE L'INNOVATION ET DE L'EXPORTATION

Renseignements particuliers

Étude des crédits 2011-2012

Question **6**

Suite

Réponse :

FONDS DE SOUTIEN AUX MUNICIPALITÉS MONOINDUSTRIELLES

| Entreprises / Organismes | Montant accordé \$ |
|---|-----------------------|
| 9219-0362 QUÉBEC INC. | 25 000 |
| 9218-6576 QUÉBEC INC. | 50 000 |
| 9204-9824 QUÉBEC INC. | 32 550 |
| 9167-0042 QUÉBEC INC. | 16 911 |
| 9139-3991 QUÉBEC INC. | 10 978 |
| 9132-1810 QUÉBEC INC. (ENTREPRISE RAYMER) | 30 000 |
| 9105-8636 QUÉBEC INC. (FIBRES LYSER) | 50 000 |
| 9093-5818 QUÉBEC INC. | 24 600 |
| 6615651 CANADA INC. | 17 000 |
| 4349741 CANADA INC. (PORTES EXCELOS) | 45 000 |
| 2165-2375 QUÉBEC INC. | 23 000 |
| BOIS DAAQUAM INC. | 50 000 |
| BOEUF-O-NATUREL | 9 008 |
| BLEU LAVANDE INC. | 60 000 |
| BIOMASSE FORESTIÈRE L'ISLET-SUD INC. | 50 000 |
| BATEAUX PRINCECRAFT INC. | 25 000 |
| BARDEAUX LAJOIE INC. (LES) | 40 000 |
| AUTOMATION D'AMOURS INC. | 9 743 |
| AUBERGE ET MOTEL CARIBOU INC. | 75 000 |
| AUBERGE DES DUNES INC. | 50 000 |
| ATELIER MÉCANIQUE ST-VALÉRIEN INC. | 16 111 |
| ATELIER D'USINAGE QUENNEVILLE INC. | 40 000 |
| ATELIER D'USINAGE JULIEN & FILS INC. | 4 212 |
| ATELIER DE PEINTURE BRETON ET FILS | 4 803 |
| ASTENJOHNSON INC. | 15 770 |
| ASSOCIATION DES PÊCHEURS DE TÊTE À LA BALEINE | 43 272 |
| ARSEN & ASSOCIÉS PUBLICITÉ INC. | 30 000 |
| ARGILE EAU MER INC. | 28 401 |
| LAUZON - PLANCHERS DE BOIS EXCLUSIFS INC. | 66 500 |
| LA TOURNERIE D'ART | 25 000 |
| FRCE INC. | 29 796 |
| FRIMA STUDIO INC. | 47 664 |
| FUMOIR D'ANTAN INC. | 40 000 |
| GASPÉSIE DIÉSEL INC. | 50 000 |
| GRANULES LG INTERNATIONAL INC. | 25 000 |
| GROUPE MELOCHE INC. | 18 212 |
| LA TERRE DES ANCIENS INC. | 11 627 |
| LA POURVOIRIE ETAMAMIOU INC. | 19 119 |
| LA MOULE DU LARGE INC. | 20 000 |
| LA FOURNÉE AFFLATUS INC. | 19 529 |
| LAFLAMME TECHNOLOGIES INC. | 85 000 |
| LA COMPAGNIE DE NAVIGATION DES BASQUES INC. | 47 000 |
| GROUPE YANCO INC. | 50 000 |
| KALEIDOS MULTIMÉDIA INC. | 3 525 |
| JET DE SABLE INDUSTRIEL PLESSIS INC. | 25 000 |
| JECC MÉCANIQUE LTÉE | 150 000 |
| HÔTEL ROQUEMONT INC. | 100 000 |
| INDUSTRIES MARTINS INC. | 15 000 |
| INDUSTRIES T.L.T. INC. | 500 000 |
| LE DÉVELOPPEMENT DE LA FRATERNITÉ INC. | 14 331 |
| LE JARDIN DU SOUS-BOIS | 39 509 |
| EXCELLENCE COMPOSITES | 6 050 |
| FERMES MARINES DE GASPÉ INC. | 100 000 |
| LELIÈVRE LELIÈVRE ET LEMOIGNAN LTÉE | 10 051 |
| ESKAMER AVENTURE INC. | 4 200 |

PROGRAMME DE SOUTIEN AUX PROJETS ÉCONOMIQUES (PSPE)

| Entreprises / Organismes | Montant accordé \$ |
|--------------------------------------|-----------------------|
| ACCÈS INDUSTRIEL ROUYN-NORANDA | 177 312 |
| 6482066 CANADA INC. (SOCIÉTÉ P.C.P.) | 675 000 |
| EDDYFI NDT INC. | 113 969 |
| ALU-FONTE DIV. | 169 000 |

Renseignements particuliers

Étude des crédits 2011-2012

Question 6

Suite

Réponse :

PROGRAMME DE SOUTIEN AUX PROJETS ÉCONOMIQUES (PSPE)

| Entreprises / Organismes | Montant accordé \$ |
|---|--------------------|
| LES ENTREPRISES R.N. PERRON INC. | 140 000 |
| SDD PLASTRI INC. | 87 500 |
| LES ÉQUIPEMENTS BÉTON BRUNET 2001 INC. | 550 000 |
| TÉKALIA AÉRONAUTIK (2010) INC. | 196 500 |
| EMBRIONIX DESIGN INC. | 213 380 |
| FABRICATION DELTA INC. | 150 000 |
| STRUCTURE LAFERTÉ INC. | 98 393 |
| LES INDUSTRIES PEINTECK INC. | 75 000 |
| OCCY LABORATOIRE INC. | 138 405 |
| IPEX INC. | 425 000 |
| LES PÊCHERIES MARINARD LTÉE | 500 000 |
| LVL GLOBAL INC. | 469 000 |
| LES PÊCHERIES MARINARD LTÉE | 240 123 |
| IML INNOVATIONS INC. | 125 000 |
| SYSTÈMES STEKAR INC. | 100 000 |
| SYSTÈMES DE TRAITEMENT D'AIR VENTROL INC. | 277 200 |
| AVIATION HAIM INC. | 120 600 |
| INDUSTRIES VALTECH INC. | 471 000 |
| SYSTÈMES DE REVÊTEMENT OXID INC. | 43 740 |
| BELLE-RIPE INC. | 112 875 |
| SYSTÈME AIRCRAFT MAINTENANCE RD INC. | 123 609 |
| B-TEMIA INC. | 250 000 |
| INDUSTRIES HAGEN LTÉE | 345 250 |
| LIEBHERR-CANADA LTÉE | 750 000 |
| RAYMOR NANOTECH INC. | 150 000 |
| M.E.A. TEC INC. | 177 866 |
| GROUPE J.L. LECLERC INC. | 320 000 |
| 9210-1294 QUÉBEC INC. | 200 000 |
| USINAGE TOURMAC INC. | 305 000 |
| PLANCHER AVANT-GUARD INC. | 500 000 |
| GLCP INC. | 221 602 |
| USINE ROTEC INC. | 230 250 |
| LES ATELIERS WILL NICOLAS INC. | 50 000 |
| GESTION GMAO INC. | 69 171 |
| VÉHICULES INPAK INC. | 142 125 |
| FROMAGERIE PERRON | 295 178 |
| PORTES SAINT-GEORGES INC. (LES) | 67 929 |
| COOPÉRATIVE FORESTIÈRE GIRARDVILLE (LA) | 154 523 |
| PLASTIQUE JW INC. | 273 000 |
| FILOCHROME INC. | 60 000 |
| 9178-7879 QUÉBEC INC. | 150 000 |
| MOULURES TRANSFORM INC. | 77 500 |
| 9113-0476 QUÉBEC INC. (FROMAGERIE BOIVIN) | 540 000 |
| MOTEL L'ABRI LTÉE | 50 000 |
| 9107-9483 QUÉBEC INC. | 240 000 |
| MATISS INC. | 168 347 |
| 9068-6767 QUÉBEC INC. (CENTRE RÉALISATION OUTILS INNOVATEUR (C.R.O.I.)) | 464 000 |
| 9074-5167 QUÉBEC INC. (CHEF MICHEL-ANGE) | 92 288 |
| LASERTECH INDUSTRIES INC. | 150 000 |
| CHARL-POL SAGUENAY INC. | 250 000 |
| COLLECTION PAPILLON GEMME INC. | 100 000 |
| 9213-5532 QUÉBEC INC. | 500 000 |

Question 6

Suite

Réponse :

SOUTIEN AUX PARTENARIATS ET AUX FILIÈRES INDUSTRIELLES

| Entreprises / Organismes | Montant accordé \$ |
|---|-----------------------|
| UNION DES CHAMBRES DE COMMERCE ET D'INDUSTRIE DE PORTNEUF | 20 929 |
| LAURENTIDES ÉCONOMIQUE | 5 363 |
| ASSOCIATION DES PROFESSIONNELS DE LA COMMUNICATION DU MARKETING (APCM) | 8 000 |
| UNIVERSITÉ LAVAL | 3 300 |
| INNOVATION ET DÉVELOPPEMENT ÉCONOMIQUE TROIS-RIVIÈRES | 15 725 |
| LA VOIX DES ENTREPRENEURS EN T.I. DE QUÉBEC (VETIQ) INC. | 24 171 |
| INNOVATION ET DÉVELOPPEMENT ÉCONOMIQUE TROIS-RIVIÈRES | 6 825 |
| INSTITUT NATIONAL D'OPTIQUE | 2 945 |
| LA CHAMBRE DE COMMERCE ET D'INDUSTRIE D'ABITIBI-OUEST | 1 337 |
| ASSOCIATION DES CLD DU SAGUENAY-LAC-SAINT-JEAN | 5 576 |
| INTRO-TRAVAIL ET CARREFOUR JEUNESSE EMPLOI DU GRANIT INC. | 20 000 |
| ASSOCIATION DES MANUFACTURIERS EN ÉLECTRONIQUE DE QUÉBEC | 22 000 |
| LA CHAMBRE DE COMMERCE ET D'INDUSTRIE D'ABITIBI-OUEST | 710 |
| TABLE DE CONCERTATION AGRO-ALIMENTAIRE DE LA GASPÉSIE (TCAG) | 3 500 |
| TABLE DE CONCERTATION AGROALIMENTAIRE DE L'OUTAOUAIS (TCAO) | 5 225 |
| ASSOCIATION DES PROFESSIONNELS EN DÉVELOPPEMENT ÉCONOMIQUE DE LAVAL (APDEL) | 16 000 |
| ASSOCIATION DES PROFESSIONNELS EN DÉVELOPPEMENT ÉCONOMIQUE DU QUÉBEC (APDEQ) | 10 000 |
| ASSOCIATION TOURISTIQUE DE LA GASPÉSIE | 3 750 |
| LAVAL TECHNOPOLE | 6 600 |
| ASSOCIATION TOURISTIQUE RÉGIONALE DES ÎLES-DE-LA-MADELEINE | 2 190 |
| CHAMBRE DE COMMERCE ET D'INDUSTRIE DE ROUYN-NORANDA (LA) | 7 500 |
| CHAMBRE DE COMMERCE ET D'INDUSTRIE DES BOIS-FRANCS | 2 000 |
| CHAMBRE DE COMMERCE ET D'INDUSTRIE DU QUÉBEC MÉTROPOLITAIN | 21 000 |
| CHAMBRE DE COMMERCE ET D'INDUSTRIE THÉRÈSE-DE-BLAINVILLE | 6 000 |
| RÉSEAUX EMPLOI ENTREPRENEURSHIP | 5 000 |
| CHAMBRE DE COMMERCE ET D'INDUSTRIE THÉRÈSE-DE-BLAINVILLE | 5 762 |
| RÉSEAU DES ENTREPRISES DU SECTEUR DU BOIS DE L'OUTAOUAIS INC. | 56 963 |
| GROUPEMENT DES CHEFS D'ENTREPRISES DU QUÉBEC | 7 760 |
| CITEC (CONSORTIUM INNOVATION TECHNOLOGIQUE ÉNERGIE CÔTE-NORD) | 60 000 |
| CLD DE LA VALLÉE-DE-L'OR | 1 000 |
| GROUPEMENT DES CHEFS D'ENTREPRISES DU QUÉBEC | 11 000 |
| CONSEIL RÉGIONAL DE L'ENVIRONNEMENT CENTRE-DU-QUÉBEC | 1 000 |
| MÉCANIUM INC. | 5 683 |
| COOPÉRATIVE DE DÉVELOPPEMENT RÉGIONAL DE MONTREAL-LAVAL | 10 000 |
| COOPÉRATIVE DE DÉVELOPPEMENT RÉGIONAL SAGUENAY-LAC-SAINT-JEAN / NORD-DU-QUÉBEC (02-10) | 1 312 |
| PÔLE QUÉBEC CHAUDIÈRE-APPALACHES | 5 951 |
| CORPORATION DE DÉVELOPPEMENT ÉCONOMIQUE DES BOIS-FRANCS (CENTRE LOCAL DE DÉVELOPPEMENT) | 18 987 |
| CORPORATION DE SOUTIEN AU DÉVELOPPEMENT TECHNOLOGIQUE DES PME | 49 400 |
| FONDS D'INVESTISSEMENT ENTREPRENEURIAT RÉGIONAL POUR ELLES (FIERE) | 2 000 |
| PÔLE QUÉBEC CHAUDIÈRE-APPALACHES | 5 000 |
| DÉVELOPPEMENT ÉCONOMIQUE LONGUEUIL | 71 100 |
| FAUNENORD | 19 102 |
| ÉCOLE NATIONALE D'AÉROTECHNIQUE | 7 000 |
| OPTION FEMMES EMPLOI | 30 000 |
| MUSÉE MARITIME DE CHARLEVOIX | 3 720 |
| SOUTIEN À L'ENTREPRENEURIAT FÉMININ DE L'ABITIBI-TÉMISCAMINGUE (SEFAT) | 10 000 |
| SOCIÉTÉ DE TECHNOLOGIE DE L'ABITIBI-TÉMISCAMINGUE | 37 080 |
| BUREAU DU CINÉMA ET DE LA TÉLÉVISION D'ARGENTEUIL INC. | 15 000 |
| SOCIÉTÉ DE PROMOTION ÉCONOMIQUE DE RIMOUSKI | 19 000 |
| BUREAU DU CINÉMA ET DE LA TÉLÉVISION DU QUÉBEC | 25 000 |
| CARREFOUR INDUSTRIEL ET EXPÉRIMENTAL DE LANAUDIÈRE (C.I.E.L.) | 118 848 |
| CARREFOUR QUÉBEC INTERNATIONAL | 15 225 |
| SOCIÉTÉ DE DÉVELOPPEMENT INTERNATIONAL DE LANAUDIÈRE | 2 500 |
| SOCIÉTÉ DE DÉVELOPPEMENT ÉCONOMIQUE DE LÉVIS (CLD) | 17 134 |
| SOCIÉTÉ DE DÉVELOPPEMENT ÉCONOMIQUE DE LÉBEL-SUR-QUÉVILLON | 20 000 |
| CENTRE DE GÉOMATIQUE DU QUÉBEC INC. | 10 000 |
| SOCIÉTÉ D'AIDE AU DÉVELOPPEMENT DES COLLECTIVITÉS DE NICOLET-BÉCANCOUR INC. | 7 155 |
| CENTRE LOCAL DE DÉVELOPPEMENT (CLD) DE BEAUCE-SARTIGAN | 4 000 |
| CENTRE LOCAL DE DÉVELOPPEMENT DE LA CÔTE-DE-BEAUPRÉ | 1 600 |

Renseignements particuliers

Étude des crédits 2011-2012

Question 6

Suite

Réponse :

SOUTIEN AUX PARTENARIATS ET AUX FILIÈRES INDUSTRIELLES

| Entreprises / Organismes | Montant accordé \$ |
|--|-----------------------|
| CENTRE LOCAL DE DÉVELOPPEMENT DE LA M.R.C. DE L'ISLET | 19 000 |
| CENTRE LOCAL DE DÉVELOPPEMENT DE LA MRC DE MEMPHRÉMAGOG | 9 900 |
| CENTRE LOCAL DE DÉVELOPPEMENT DE LA MRC DES LAURENTIDES | 9 000 |
| CENTRE LOCAL DE DÉVELOPPEMENT DE LA MUNICIPALITÉ RÉGIONALE DE COMTÉ DE D'AUTRAY | 1 000 |
| CENTRE LOCAL DE DÉVELOPPEMENT DE L'ÉRABLE (CLDE) | 11 985 |
| CENTRE LOCAL DE DÉVELOPPEMENT DE MANICOUAGAN | 8 000 |
| SERDEX INTERNATIONAL | 53 348 |
| CENTRE LOCAL DE DÉVELOPPEMENT JOLIETTE | 7 000 |
| GROUPE RÉGIONAL D'INTERVENTION POUR FEMMES ENTREPRENEURES (GRIFE) | 7 962 |
| CHAMBRE DE COMMERCE DE CHIBOUGAMAU | 2 000 |
| CHAMBRE DE COMMERCE DE REPENTIGNY INC. | 3 000 |

Renseignements particuliers

Étude des crédits 2011-2012

Question 7

Pour 2010-2011, indiquer la somme totale consacrée au volet « Soutien à la science, à la recherche et à l'innovation » et la répartition par programme distinct.

Indiquer également la liste des entreprises et/ou organismes ayant bénéficié d'une aide en précisant :

- a) montant de l'aide financière;
- b) nombre d'emplois créés par entreprise;
- c) nombre d'emplois existants.

Réponse

AIDE À L'ENTREPRENEURIAT

| Entreprises / Organismes | Montant accordé \$ |
|---|-----------------------|
| CENTRE D'ENTREPRISES ET D'INNOVATION DE MONTRÉAL (CEIM) | 2 250 000 |
| MED I MOBILITY TECHNOLOGIES INC. | 300 000 |
| INNOLTEK INC. | 198 680 |
| NUTROCÉAN INC. | 300 000 |
| ROBOTIQ INC. | 300 000 |
| SAMUEL C. FORTIN PHARMA INC. | 300 000 |
| CENTRE QUÉBÉCOIS D'INNOVATION EN BIOTECHNOLOGIE | 1 465 200 |
| TECHNOLOGIES SKELTEX INC. | 300 000 |
| VIGILENT TÉLÉSYSTEMES INC. | 300 000 |
| CORPORATION INNO-CENTRE DU QUÉBEC | 2 806 400 |
| AG-BIO CENTRE | 280 494 |
| EFFETS SPÉCIAUX INTRA-CAMÉRA (IC-SFX) | 300 000 |
| NÜVÜ CAMÉRAS INC. | 300 000 |
| AB BIOTECH INC. | 280 000 |
| BIOVÉLIA INC. | 300 000 |
| ADD ÉNERGIE TECHNOLOGIES INC. | 300 000 |
| CRPCQ (PLASTURGIE) | 4 440 000 |

AIDE AUX ENTREPRISES

| Entreprises / Organismes | Montant accordé \$ |
|---|-----------------------|
| LES MACHINERIES AUTOMATECH INC. | 50 000 |
| LÉO DÉSILETS, MAÎTRE HERBORISTE INC. | 80 000 |
| KLOX TECHNOLOGIES INC. | 50 000 |
| J.M. BASTILLE ACIER INC. | 37 846 |
| INNU-SCIENCE CANADA INC. | 49 750 |
| COOPÉRATIVE FÉDÉRÉE DE QUÉBEC | 50 000 |
| COOPÉRATIVE FORESTIÈRE GIRARDVILLE (LA) | 24 328 |
| COOPÉRATIVE NATURE TOURISME AVENTURE CONNECTÉE À LA TERRE (CONTACT), COOP DE SOLIDARITÉ | 37 074 |
| HYDROSERRE MIRABEL INC. | 50 000 |
| GROUPE CABICO INC. | 50 000 |
| FERME L.M. DRAINVILLE & FILS INC. | 50 000 |
| ENVITECH ÉNERGIE INC. | 49 875 |
| COOPÉRATIVE NATURE TOURISME AVENTURE CONNECTÉE À LA TERRE (CONTACT), COOP DE SOLIDARITÉ | 35 063 |
| ENVIRONNEMENT MECHTRONIX INC. | 50 000 |
| ENTREPRISES JO-HÉ | 49 350 |
| ECO-TRAK INDUSTRIE INC. | 49 825 |
| CREVETTE DU NORD ATLANTIQUE INC. (LA) | 26 133 |
| DEMILEC INC. | 49 440 |
| VÉHICULES INPAK INC. | 49 817 |
| USINÉ SARTIGAN INC. | 50 000 |
| URNES KHÉOPS INC. | 38 000 |
| TRAINS & TRAMS WATTMAN INC. | 49 675 |
| TOLE INOX INC. | 50 000 |
| TMA - TECHNOLOGIE DU MAGNÉSIMUM ET DE L'ALUMINIUM INC. | 23 500 |
| TM4 INC. | 46 678 |
| TECHNOLOGIES INTERNATIONALES MINIÈRES INC. (LES) | 49 880 |
| SOLENO TEXTILES TECHNIQUES INC. | 50 000 |
| SERVICES TECHNIQUES INTÉGRAL INC. | 50 000 |
| SERVICES PRECICAD INC. | 49 620 |
| ROBERT HYDRAULIQUE INC. | 48 365 |
| QPS PHOTRONIQUES INC. | 50 000 |
| PROPULSION POWERCYCLE INC. | 13 450 |
| PLASTIQUES GAGNON INC. | 50 000 |
| METAFIX INC. | 47 850 |
| MAIBEC INC. | 25 000 |
| LOGISTIK UNICORP INC. | 50 000 |
| LITO GREEN MOTION INC. | 99 350 |
| LES VERGERS CATAPHARD & FILS INC. | 50 000 |
| LES SPÉCIALITÉS L.E.N. INC. | 14 400 |

Renseignements particuliers

Étude des crédits 2011-2012

Question **7**

Suite

Réponse :

AIDE AUX ENTREPRISES

| Entreprises / Organismes | Montant accordé \$ |
|--|-----------------------|
| CEMTA (1997) INC. | 50 000 |
| CAMPOR INC. | 39 208 |
| CAMOPLAST INC. | 46 860 |
| 9087-7374 QUÉBEC INC. (COMPOST SYSTÈMES QC) | 50 000 |
| 3523799 CANADA INC. (CHIROSFT) | 50 000 |
| 6925634 CANADA INC. (PLAQUETTES DE FREINS B&B) | 38 560 |

PROGRAMME D'ATTRACTION ET DE RÉTENTION DES INVESTISSEMENTS (PARIR)

| Entreprises / Organismes | Montant accordé \$ |
|--|-----------------------|
| IPL INC. | 920 115 |
| FABRICANT DE POÊLES INTERNATIONAL INC. | 80 190 |
| OMEGACHEM INC. | 96 300 |
| CAMFIL FARR (CANADA) INC. | 266 990 |

PROGRAMME NOVASCIENCE

| Entreprises / Organismes | Montant accordé \$ |
|---|-----------------------|
| UNIVERSITÉ LAVAL | 70 000 |
| CÉGEP FRANÇOIS-XAVIER GARNEAU | 62 000 |
| NANCY J. ADLER - UNIVERSITÉ MCGILL | 30 000 |
| MICHAEL FLORIAN - UNIVERSITÉ DE MONTRÉAL | 30 000 |
| CÉGEP FRANÇOIS-XAVIER GARNEAU | 111 592 |
| UNIVERSITÉ LAVAL - FACULTÉ DE SCIENCE ET GÉNIE | 70 000 |
| MARK WAINBERG - UNIVERSITÉ MCGILL - | 30 000 |
| LOUIS FORTIER - UNIVERSITÉ LAVAL | 30 000 |
| L'ÎLE DU SAVOIR INC. | 98 208 |
| CENTRE DE DÉVELOPPEMENT POUR L'EXERCICE DE LA CITOYENNETÉ (CDEC) | 70 000 |
| LES SCIENTIFINES | 165 000 |
| CENTRE D'ENCADREMENT POUR JEUNES FILLES IMMIGRANTES (CEJFI) | 70 000 |
| LA CORPORATION DE L'OBSERVATOIRE DU TÉMISCOUATA INC. | 70 000 |
| JEUNES POUSSÉS | 60 000 |
| UNIVERSITÉ LAVAL - FACULTÉ DE SCIENCE ET GÉNIE | 70 000 |
| ACFAS INC. | 1 218 846 |
| UNIVERSITÉ DU QUÉBEC À MONTRÉAL - COEUR DES SCIENCES | 18 100 |
| AFFESTIM | 29 600 |
| AGENCE SCIENCE-PRESSE | 411 835 |
| ANDRÉ D. BANDRAUK - UNIVERSITÉ DE SHERBROOKE | 30 000 |
| ASSOCIATION DES COMMUNICATEURS SCIENTIFIQUES DU QUÉBEC | 177 600 |
| TECHNOCOMPÉTENCES | 140 000 |
| ASSOCIATION QUÉBÉCOISE AUTOCHTONE EN SCIENCE ET EN INGÉNIERIE | 10 090 |
| SOCIÉTÉ POUR LA PROMOTION DE LA SCIENCE ET DE LA TECHNOLOGIE (SPST) | 1 230 205 |
| BOÎTE À SCIENCE - CONSEIL DU LOISIR SCIENTIFIQUE DE QUÉBEC | 378 260 |
| UNIVERSITÉ DU QUÉBEC À RIMOUSKI | 70 000 |
| SCIENCE POUR TOUS | 314 468 |
| UNIVERSITÉ DU QUÉBEC À TROIS-RIVIÈRES | 70 000 |
| VELO QUÉBEC ÉDITIONS | 373 386 |
| CÉGEP DE CHICOUTIMI | 70 000 |
| CÉGEP DE SAINT-HYACINTHE | 68 500 |
| PUBLICATIONS BLD INC. | 368 982 |
| EXPOCITÉ | 177 600 |
| CHANTIER D'APPRENTISSAGE OPTIMAL (CHAPOP) | 70 000 |
| DIFFUSION ADAGE INC. | 70 000 |
| CYBERCAP | 70 000 |
| CORPORATION DE L'OBSERVATOIRE MONT COSMOS | 48 165 |
| COMPÉTENCES QUÉBEC | 88 800 |
| CONFÉRENCE RÉGIONALE DES ÉLUS DE MONTRÉAL (CRÉ) | 70 000 |
| CONSEIL DE DÉVELOPPEMENT DU LOISIR SCIENTIFIQUE | 1 135 166 |
| CONSEIL DES LOISIRS SCIENTIFIQUES NORD-CÔTIER | 359 035 |
| CONSEIL DU LOISIR SCIENTIFIQUE DU SAGUENAY-LAC-SAINT-JEAN | 378 650 |
| CONSEIL DU LOISIR SCIENTIFIQUE DE L'OUTAOUAIS | 352 235 |
| CONSEIL DU LOISIR SCIENTIFIQUE DE L'ESTRIE | 384 670 |
| CONSEIL DU LOISIR SCIENTIFIQUE DE L'EST DU QUÉBEC | 359 425 |
| CONSEIL DU LOISIR SCIENTIFIQUE DE LA RÉGION MÉTROPOLITAINE | 29 170 |

Question 7

Suite

Réponse :

PROGRAMME NOVASCIENCE

| Entreprises / Organismes | Montant accordé \$ |
|---|-----------------------|
| CONSEIL DU LOISIR SCIENTIFIQUE DE LA RÉGION MÉTROPOLITAINE | 397 980 |
| CONSEIL DU LOISIR SCIENTIFIQUE DE LA MAURICIE | 363 305 |
| CONSEIL DU LOISIR SCIENTIFIQUE DE L'ABITIBI-TÉMISCAMINGUE | 377 290 |
| FONDATION DE RECHERCHE APPLIQUÉE DE TECHNOLOGIE PHYSIQUE DE LA POCATIÈRE INC. | 70 000 |
| CENTRE D'INTERPRÉTATION DES BIOSCIENCES ARMAND-FRAPPIER | 70 000 |
| MINISTÈRE DE L'ÉDUCATION, DU LOISIR ET DU SPORT | 37 000 |

SOUTIEN À LA RECHERCHE

| Entreprises / Organismes | Montant accordé \$ |
|--|-----------------------|
| UNIVERSITÉ DE SHERBROOKE | 144 800 |
| UNIVERSITÉ DE MONTRÉAL | 5 453 |
| UNIVERSITÉ CONCORDIA | 9 924 |
| INSTITUT NATIONAL DE LA RECHERCHE SCIENTIFIQUE | 1 600 |
| AGRINOVA | 3 608 355 |
| COREM | 2 976 800 |
| CENTRE NATIONAL EN ELECTROCHIMIE ET EN TECHNOLOGIES ENVIRONNEMENTALES | 1 806 |
| UNIVERSITÉ MCGILL | 1 845 500 |
| UNIVERSITÉ CONCORDIA | 141 000 |
| INSTITUT UNIVERSITAIRE DE GÉRIATRIE DE MONTRÉAL | 150 000 |
| INSTITUT NATIONAL DE LA RECHERCHE SCIENTIFIQUE | 150 000 |
| INRS-INSTITUT ARMAND-FRAPPIER | 103 055 |
| UNIVERSITÉ LAVAL | 1 425 687 |
| UNIVERSITÉ DU QUÉBEC À CHICOUTIMI | 150 000 |
| UNIVERSITÉ DU QUÉBEC EN ABITIBI-TÉMISCAMINGUE | 150 000 |
| UNIVERSITÉ DE SHERBROOKE | 150 000 |
| UNIVERSITÉ DE MONTRÉAL | 150 000 |
| SIMCO TECHNOLOGIES INC. | 450 000 |
| UNIVERSITÉ MCGILL | 3 750 |
| CORPORATION DE L'ÉCOLE POLYTECHNIQUE | 9 820 |
| CORPORATION DE L'ÉCOLE POLYTECHNIQUE DE MONTRÉAL | 258 000 |
| S.A.T. SOCIÉTÉ DES ARTS TECHNOLOGIQUES | 498 680 |
| INSTITUT NATIONAL DE LA RECHERCHE SCIENTIFIQUE | 253 000 |
| RÉSEAU D'EXPERTISES ET DE DÉVELOPPEMENT EN BIOMÉTHANISATION | 1 724 |
| COLLÈGE D'ENSEIGNEMENT GÉNÉRAL ET PROFESSIONNEL DE L'ABITIBI-TÉMISCAMINGUE | 1 810 |
| CÉGEP DE SHERBROOKE | 1 387 |
| FONDS DE LA RECHERCHE EN SANTÉ DU QUÉBEC | 571 540 |
| CENTRE D'ÉTUDES DES PROCÉDÉS CHIMIQUES DU QUÉBEC | 1 350 |
| UNIVERSITÉ DU QUÉBEC EN OUTAOUAIS | 5 000 |
| UNIVERSITÉ DU QUÉBEC EN ABITIBI-TÉMISCAMINGUE | 158 500 |
| UNIVERSITÉ DU QUÉBEC À TROIS-RIVIÈRES | 4 230 |
| INRS-INSTITUT ARMAND-FRAPPIER | 150 000 |
| UNIVERSITÉ DU QUÉBEC À RIMOUSKI | 1 500 000 |
| INSTITUT DE RECHERCHES CLINIQUES DE MONTRÉAL | 44 390 360 |
| UNIVERSITÉ DU QUÉBEC À MONTRÉAL | 22 575 |
| UNIVERSITÉ DE SHERBROOKE | 4 822 |
| L'INSTITUTION ROYALE POUR L'AVANCEMENT DES SCIENCES | 895 91 |
| ÉCOLE DE TECHNOLOGIE SUPÉRIEURE | 252 600 |
| CENTRE DE DÉVELOPPEMENT ET DE RECHERCHE EN IMAGERIE NUMÉRIQUE (CDRIN) | 653 820 |
| CINAQ CENTRE D'INNOVATION SUR LA NUTRITION ET LES ALIMENTS DU QUÉBEC | 450 529 |
| INSTITUT NATIONAL DE LA RECHERCHE SCIENTIFIQUE... | 250 000 |
| KSKY HI-TECH CORP. CANADA | 5 000 |
| CENTRE DE RECHERCHE SUR LES BIOTECHNOLOGIES MARINES | 2 115 000 |
| KINOVA INC. | 1 800 |
| INSTITUT NATIONAL DE LA RECHERCHE SCIENTIFIQUE... | 3 475 |
| IREQ (INSTITUT DE RECHERCHE D'HYDRO-QUÉBEC) | 5 402 |
| NANOQUÉBEC | 12 120 000 |
| INSTITUT NATIONAL DE LA RECHERCHE SCIENTIFIQUE... | 1 037 |
| CRYSTAL LABS INC. | 4 083 |
| INSTITUT DE RECHERCHE ET DE DÉVELOPPEMENT EN AGROENVIRONNEMENT (IRDA) | 8 372 109 |
| CENTRE DE RECHERCHE INDUSTRIELLE DU QUÉBEC (CRIQ) | 1 768 000 |

Renseignements particuliers

Étude des crédits 2011-2012

Question **7**

Suite

Réponse :

SOUTIEN À LA RECHERCHE

| Entreprises / Organismes | Montant accordé \$ |
|--|-----------------------|
| CENTRE INTERDISCIPLINAIRE DE RECHERCHE EN RÉADAPTATION ET INTÉGRATION SOCIALE (CIRIS) DE L'INSTITUT DE RÉADAPTATION EN DÉFICIENCE PHYSIQUE DE QUÉBEC (IRDPQ) | 1 813 834 |
| TECHNOCENTRE ÉOLIEN-CENTRE CORUS | 11 576 000 |
| OLEOTEK | 5 007 100 |
| INSTITUT NATIONAL DE LA RECHERCHE SCIENTIFIQUE... | 1 274 |
| OMEGACHEM INC. | 150 000 |
| ÉCOLE DE TECHNOLOGIE SUPÉRIEURE | 3 331 |
| CENTRE COLLÉGIAL DE TRANSFERT DE TECHNOLOGIE EN OPTIQUE-PHOTONIQUE, OPTTECH | 5 000 |
| ÉCOLE DE TECHNOLOGIE SUPÉRIEURE | 2 600 |
| CENTRE DE DÉVELOPPEMENT DES BIOPRODUITS | 3 518 |
| L'INSTITUTION ROYALE POUR L'AVANCEMENT DES SCIENCES | 544 526 |
| CÉGEP DE SHERBROOKE | 1 360 |

SOUTIEN À LA VALORISATION ET AU TRANSFERT

| Entreprises / Organismes | Montant accordé \$ |
|--|-----------------------|
| CENTRE DE SOLUTIONS TECHNOLOGIQUES EN ORTHÈSES ET PROTHÈSES (CSTOP) | 494 000 |
| COLLÈGE D'ENSEIGNEMENT GÉNÉRAL ET PROFESSIONNEL DE MAISONNEUVE | 296 000 |
| PROMPT-QUÉBEC | 6 626 250 |
| CENTRE DE TRANSFERT POUR LA RÉUSSITE ÉDUCATIVE DU QUÉBEC (CTREQ) | 255 477 |
| ORDRE DES PSYCHOLOGUES DU QUÉBEC | 39 023 |
| VESTECHPRO, CENTRE DE RECHERCHE ET D'INNOVATION EN HABILLEMENT | 494 000 |
| CENTRE DE TRANSFERT POUR LA RÉUSSITE ÉDUCATIVE DU QUÉBEC (CTREQ) | 2 700 000 |
| CRIAQ - CONSORTIUM DE RECHERCHE ET D'INNOVATION EN AÉROSPATIALE DU QUÉBEC | 8 421 000 |
| UNIVERSITÉ LAVAL - VICE-RECTORAT À LA RECHERCHE | 366 326 |
| UNIVERSITÉ MCGILL | 700 000 |
| CENTRE D'EXPÉRIMENTATION ET DE DÉVELOPPEMENT EN FORÊT BORÉALE | 494 000 |
| GESTION UNIVALOR, SOCIÉTÉ EN COMMANDITE | 5 228 000 |
| GESTION VALEO, SOCIÉTÉ EN COMMANDITE | 2 965 600 |
| UNIVERSITÉ DE SHERBROOKE | 160 000 |
| CENTRE DE DÉVELOPPEMENT DES BIOPRODUITS | 494 000 |
| UNIVERSITÉ DE SHERBROOKE | 538 992 |
| UNIVERSITÉ DU QUÉBEC À CHICOUTIMI | 197 270 |
| INSTITUT NATIONAL DE LA RECHERCHE SCIENTIFIQUE | 697 950 |
| CORP. DU SERVICE DE RECH. ET D'EXPERTISE EN TRANSFOR. DES PRODUITS FORESTIERS DE L'EST DU QUÉBEC | 494 000 |
| UNIVERSITÉ DU QUÉBEC À RIMOUSKI | 270 559 |
| MÉCANIUM INC. | 494 000 |
| TECHNOCENTRE ÉOLIEN | 494 000 |
| UNIVERSITÉ DU QUÉBEC À TROIS-RIVIÈRES | 159 602 |
| ÉCOLE DE TECHNOLOGIE SUPÉRIEURE | 639 000 |
| CONSORTIUM DE RECHERCHE EN PLASTURGIE ET COMPOSITES DU QUÉBEC | 4 440 000 |
| UNIVERSITÉ DU QUÉBEC EN ABITIBI-TÉMISCAMINGUE | 155 442 |
| ASSOCIATION DES FABRICANTS DE MEUBLES DU QUÉBEC | 27 000 |
| CORPORATION DE L'ÉCOLE POLYTECHNIQUE DE MONTRÉAL | 32 710 |
| CENTRE DE LIAISON SUR L'INTERVENTION ET LA PRÉVENTION PSYCHOSOCIALES | 3 256 000 |
| UNIVERSITÉ DU QUÉBEC EN OUTAOUAIS | 33 358 |
| CENTRE TECHNOLOGIQUE DES RÉSIDUS INDUSTRIELS | 494 000 |
| CENTRE FRANCOPHONE D'INFORMATISATION DES ORGANISATIONS (CEFRIO) | 265 520 |

Renseignements particuliers

Étude des crédits 2011-2012

Question 8

Copie des études, analyses, recherches, sondages, scénarios ou projections concernant l'impact sur l'économie du Québec des solutions financières et/ou programmes d'Investissement Québec et du MDEIE réalisés en 2010-2011.

Réponse

Direction générale des affaires économiques internationales :

| NOM DU FOURNISSEUR | OBJET | COÛT (\$) |
|---|--|-----------|
| Conseil canadien pour l'Afrique | Réalisation d'une étude sur les opportunités d'affaires dans le secteur minier en Afrique et les stratégies d'accès pour les entreprises minières du Québec. | 20 525 |
| Étude interne: embauche d'une stagiaire (Mme Rachel Banville) | Réalisation d'une analyse de la clientèle de la direction Amérique du Nord | 10 623 |
| Advocados, São Paulo, Brésil | Réalisation d'une étude pour la conception d'un guide sur la création d'une compagnie au Brésil | 461 |
| Advocados, São Paulo, Brésil | Réalisation d'une étude sur les règles fiscales brésiliennes pour l'importation de produits au Brésil | 461 |

Investissement Québec :

Rentabilité économique des interventions de la Société

Investissement Québec évalue chaque année les retombées économiques des projets qu'elle finance et de son portefeuille¹. La méthodologie utilisée repose sur des simulations effectuées par l'Institut de la Statistique du Québec (ISQ) qui, à l'aide de son modèle intersectoriel québécois, reproduit d'une façon simplifiée le fonctionnement de l'économie québécoise. Les retombées économiques, soit les emplois, la valeur ajoutée et les recettes fiscales et parafiscales du gouvernement du Québec sont présentées par programme.

La Société ne s'attribue pas entièrement les recettes fiscales et parafiscales des projets d'investissements qu'elle finance et des ventes de ses clients. En effet, puisque ses interventions doivent être complémentaires à celles des institutions financières, elle utilise un modèle d'attribution qui ne comptabilise que la partie des retombées générée par les entreprises dont la structure financière dépasse le seuil de risque habituellement toléré par les institutions prêteuses. Pour les outils de développement économique, tels que le FAIRE, le PASI et le PSIF, elle a recours à une autre méthode selon laquelle les retombées lui sont attribuées en proportion de la probabilité que les projets soutenus ne se réalisent pas sans son intervention ou qu'ils se réalisent à l'extérieur du Québec. Ces deux méthodes d'attribution ont été élaborées par la Société en collaboration notamment avec des spécialistes de l'ISQ, des représentants du ministère des Finances et des universitaires.

C'est en comparant les recettes totales attribuables à son coût net pour le gouvernement du Québec que la Société démontre sa rentabilité économique. Depuis 1998, le ratio avantages-coûts global a été de 3,58 \$ / 1 \$. En 2009-2010, il s'établissait à 5,24 \$ / 1 \$ tel que le démontre le tableau – Synthèse des retombées économiques pour l'exercice 2009-2010 ci-joint. À noter que le calcul du ratio avantages-coûts n'est pas encore disponible pour l'exercice 2010-2011.

¹ Y compris les entreprises financées depuis 1988 et dont le dossier est encore administré par la Société. Compte tenu du délai de production des états financiers des entreprises, les évaluations portent sur les données disponibles lors d'une période limitée de collecte d'informations.

Renseignements particuliers

Étude des crédits 2011-2012

Question **8**

Suite

Réponse :

Synthèse des retombées économiques

| | 2009-2010 |
|---|--------------------|
| RETOMBÉES RELATIVES À LA RÉALISATION DES PROJETS FINANCÉS | |
| Valeur des projets simulés | 5 681,1 M\$ |
| Retombées économiques générées par ces projets | |
| Emplois (charge de travail en années-personnes) | 50 425 |
| Valeur ajoutée | 3 692,6 M\$ |
| Recettes du gouvernement du Québec | 541,4 M\$ |
| RETOMBÉES RELATIVES AUX VENTES SIMULÉES DES ENTREPRISES DU PORTEFEUILLE | |
| Valeur des ventes simulées | 45 399,5 M\$ |
| Retombées économiques générées par ces ventes | |
| Emplois (charge de travail en années-personnes) | 349 665 |
| Valeur ajoutée | 27 897,9 M\$ |
| Valeur ajoutée par emploi | 79 785 \$ |
| Recettes du gouvernement du Québec | 3 585,3 M\$ |
| RECETTES FISCALES ET PARAFISCALES ATTRIBUABLES À L'INVESTISSEMENT QUÉBEC | |
| Relatives à la réalisation des projets financés | 166,3 M\$ |
| Relatives aux ventes des entreprises du portefeuille | 1 085,2 M\$ |
| Recettes fiscales et parafiscales totales attribuables à l'investissement Québec | 1 251,5 M\$ |
| Coûts | 238,9 M\$ |
| Ratio avantages-coûts d'investissement Québec | 5,24 / 1 |

Renseignements particuliers

Étude des crédits 2011-2012

Question 9

Copie des études, analyses, recherches et états de situation produits par le ministère depuis le 1^{er} janvier 2010 sur les difficultés éprouvées par le secteur manufacturier au Québec.

Réponse

Le Ministère n'a produit aucun document depuis le 1^{er} janvier 2010 sur les difficultés éprouvées par le secteur manufacturier au Québec.

Question 10

Copies des études, analyses, recherches et états de situation produits par le ministère depuis le 1^{er} janvier 2010 sur l'impact de la règle des 15 ans dans le domaine pharmaceutique au Québec.

Réponse

Aucune étude n'a été réalisée par le Ministère depuis le 1^{er} avril 2010.

Question 11

Les effectifs des bureaux régionaux du MDEIE en 2010-2011.

Réponse

Au 31 mars 2011, 184 ETC réguliers autorisés étaient répartis dans les bureaux régionaux du MDEIE comme suit :

| Direction régionale | Effectifs réguliers autorisés au 31 mars 2011 |
|--|---|
| Direction régionale 01 - Bas-St-Laurent | 10 |
| Direction régionale 02 - Saguenay-Lac-St-Jean | 9 |
| Direction régionale 03 - Capitale-Nationale | 11 |
| Direction régionale 04 - Mauricie | 11 |
| Direction régionale 05 - Estrie | 9 |
| Direction régionale 06 - Montréal | 25 |
| Direction régionale 07 - Outaouais | 9 |
| Direction régionale 08 - Abitibi-Témiscamingue | 9 |
| Direction régionale 09 - Côte-Nord | 8 |
| Direction régionale 10 - Nord-du-Québec | 2 |
| Direction régionale 11 - Gaspésie-Îles-de-la-Madeleine | 10 |
| Direction régionale 12 - Chaudière-Appalaches | 13 |
| Direction régionale 13 - Laval | 9 |
| Direction régionale 14 - Lanaudière | 9 |
| Direction régionale 15 - Laurentides | 8 |
| Direction régionale 16 - Montérégie | 21 |
| Direction régionale 17 - Centre-du-Québec | 11 |
| TOTAL : | 184 |

Renseignements particuliers

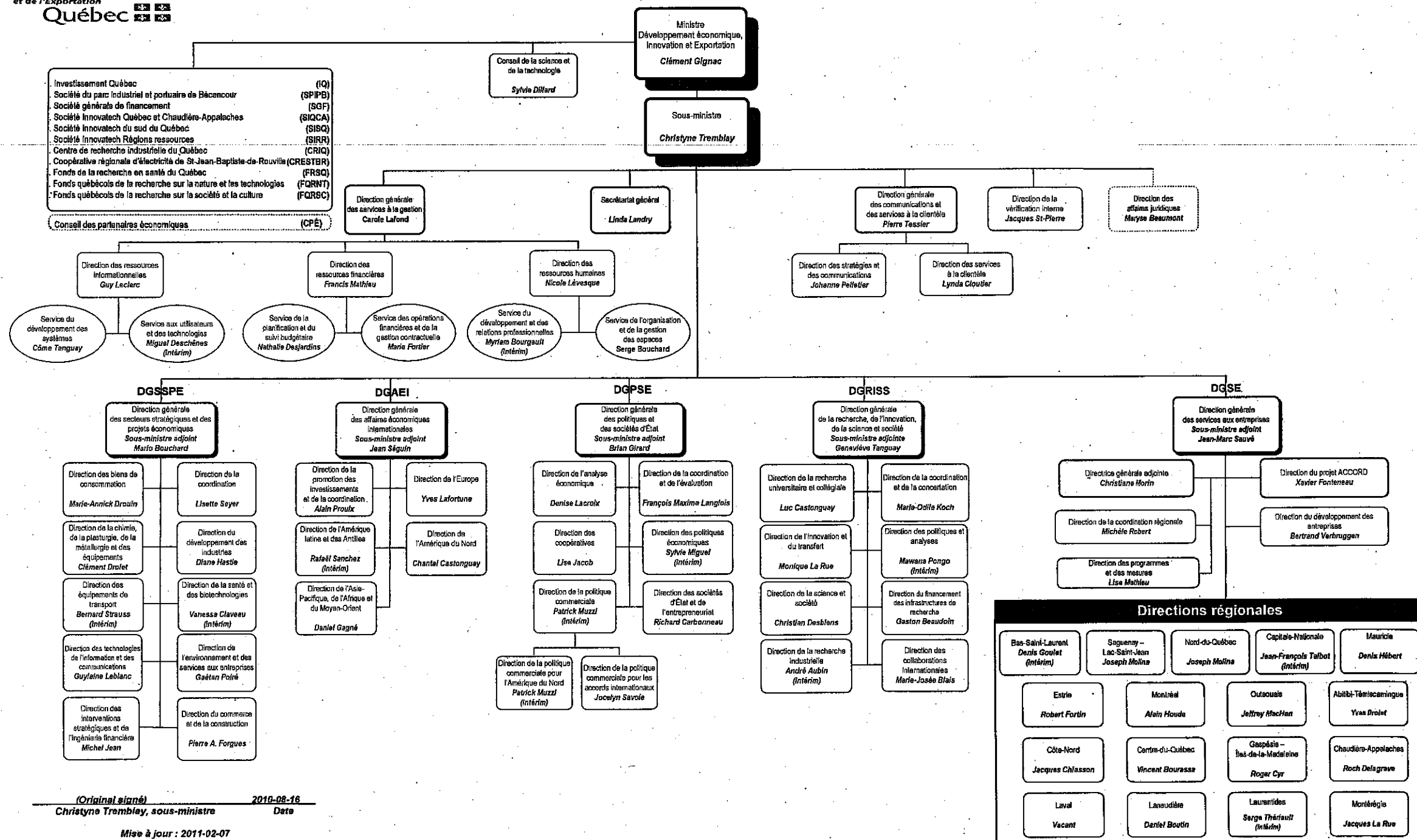
Étude des crédits 2011-2012

Question **12**

Organigramme du MDEIE (structure administrative).

Réponse:

Voir annexe



Renseignements particuliers

Étude des crédits 2011-2012

Question **13**

Copie des études, analyses ou avis produits par le MDEIE en 2010 concernant le remplacement de voitures du métro de Montréal.

Réponse

Aucun document d'étude, d'analyse ou d'avis de nature publique n'a été produits.

Question **14**

Nombre de fonctionnaires ou ETC affectés à l'élaboration et à la mise en œuvre du Plan Nord en 2010-2011 et prévisions pour 2011-2012.

Réponse

2010-2011

Huit (8) fonctionnaires participent aux travaux d'élaboration du Plan Nord. La participation de ces employés équivaut à environ 0,5 ETC par année, soit :

- 1 fonctionnaire à raison d'une journée de travail par semaine;
- 7 fonctionnaires à raison d'une journée par mois.

Ces mêmes huit (8) fonctionnaires seront appelés à assurer le suivi de la mise en œuvre du premier plan d'action à partir de son lancement prévu au printemps 2011. Des rencontres de suivi mensuelles pourront être requises.

Question **15**

Ventilation du budget du ministère consacré à l'élaboration et à la mise en œuvre du Plan Nord en 2010-2011 et prévisions pour 2011-2012.

Réponse

Aucun budget du Ministère n'est formellement consacré à l'élaboration ou à la mise en œuvre du Plan Nord en 2010-2011 et en 2011-2012.

Question **16**

Copie de toutes les analyses ou études portant sur la fiscalité des entreprises au Québec produites en 2010 ou en 2011.

Réponse

Cette question sera répondue par le ministère des Finances.

Question **17**

Comparaison pour l'année 2011 du TEMI (taux effectif marginal d'imposition) du Québec, du Canada et des autres provinces canadiennes, des États-Unis et des pays du G8.

Réponse:

Cette question sera répondue par le ministère des Finances.

Renseignements particuliers

Étude des crédits 2011-2012

Question **18**

Copie de toute étude produite en 2010 ou 2011 et portant sur l'évolution du nombre, de la taille ou de l'importance des sièges sociaux au Québec.

Réponse

Aucune étude n'a été produite.

Question **19**

État de situation concernant la fusion d'Investissement Québec et de la Société générale de financement du Québec. Préciser l'effet de la fusion sur les frais de fonctionnement, le nombre d'employés, les dépenses pour la location de locaux, le taux de syndicalisation, la rémunération globale par type d'emploi, le coût des régimes de retraite. Donner le détail des économies ou dépenses supplémentaires générées par la fusion.

Réponse

Étant donné que la fusion d'Investissement Québec et de la Société générale de financement du Québec n'est pas complétée à 100 %, il est trop tôt pour fournir ce genre de renseignement.

Renseignements particuliers

Étude des crédits 2011-2012

Question **20**

Ventilation des montants accordés dans le cadre du Programme de soutien de l'industrie forestière (PSIF) depuis 2007. Ventilés par région, par année et par bénéficiaire.

Réponse

Voir tableaux en annexe.

LISTE DES INTERVENTIONS FINANCIÈRES AUTORISÉES

Programme de soutien à l'industrie forestière
Octobre 2006 au 28 février 2011

NOTE: Ces données proviennent du suivi hebdomadaire effectué selon les données révisées. Elles ne correspondent donc pas à celles publiées dans les rapports annuels.

| Région | Année d'autorisation | Nom de l'entreprise | Numéro dossier | Volet de programme | Forme d'intervention | Financement autorisé (\$) | Nombre de dossiers |
|------------------------|----------------------|---|----------------|--------------------|----------------------|---------------------------|--------------------|
| 01 - Bas-Saint-Laurent | 2006-2007 | 2730-8303 Québec inc. | D114850 | PSIFIN | PRSI | 200 000 | 1 |
| | 2006-2007 | 9063-4221 Québec inc. | D114654 | PSIFIN | PRSI | 1 425 000 | 1 |
| | 2006-2007 | Bois B.S.L. Amqui inc. | D115068 | PSIFIN | PRSI | 225 000 | 1 |
| | 2006-2007 | Bois B.S.L. inc. | D115186 | PSIFIN | PRSI | 215 000 | 1 |
| | 2006-2007 | Bois Tournés Breton inc. | D115198 | PSIFFR | GARP | 310 580 | 1 |
| | 2006-2007 | Les Bardeaux Lajoie inc. | D114529 | PSIFIN | PRSI | 450 000 | 1 |
| Sous-total 2006-2007 | | | | | | 2 825 580 | 6 |
| | 2007-2008 | 9076-0562 Québec inc. | D115825 | PSIFIN | PRSI | 260 000 | 1 |
| | 2007-2008 | 9184-7376 Québec inc. | D116842 | PSIFIN | GARP | 388 000 | 1 |
| | 2007-2008 | Alphonse Lepage inc. | D117419 | PSIFIN | PRSI | 300 000 | 1 |
| | 2007-2008 | Alphonse Lepage inc. | D117532 | PSIFIN | GARP | 150 000 | 1 |
| | 2007-2008 | Brico-Lamine inc. | D116413 | PSIFFR | GARP | 145 125 | 1 |
| | 2007-2008 | Coopérative de producteurs forestiers du KRTB | D115093 | PSIFFR | GARP | 150 000 | 1 |
| | 2007-2008 | Damabois Division Cap-Chat inc. | D116477 | PSIFFR | GARP | 800 000 | 1 |
| | 2007-2008 | Gestion Félard inc. et Félix Huard inc. et Produits forestiers Basques inc. | D114677 | PSIFIN | PRET | 1 407 459 | 1 |
| | 2007-2008 | Gestion Félard inc. et Félix Huard inc. et Produits forestiers Basques inc. | D117444 | PSIFFR | PRET | 1 767 000 | 1 |
| | 2007-2008 | Gestion Richard Pelletier ltée et Richard Pelletier & fils inc. et Transport Biencourt inc. | D114674 | PSIFIN | PRET | 500 000 | 1 |
| | 2007-2008 | Gestion Richard Pelletier ltée et Richard Pelletier & fils inc. et Transport Biencourt inc. | D115527 | PSIFFR | PRET | 1 300 000 | 1 |
| | 2007-2008 | Gestion Richard Pelletier ltée et Richard Pelletier & fils inc. et Transport Biencourt inc. | D116317 | PSIFFR | PRET | 2 200 000 | 1 |
| | 2007-2008 | Groupe Lebel (2004) inc. | D115499 | PSIFIN | PRET | 4 200 000 | 1 |
| | 2007-2008 | Groupe Lebel (2004) inc. | D115748 | PSIFFR | PRET | 1 700 000 | 1 |
| | 2007-2008 | Industries Massé et D'Amours inc. | D115500 | PSIFFR | GARP | 640 000 | 1 |
| | 2007-2008 | Les Bardeaux Lajoie inc. | D115591 | PSIFIN | GARP | 525 000 | 1 |
| | 2007-2008 | Multi Cèdre ltée | D117206 | PSIFIN | PRSI | 600 000 | 1 |
| | 2007-2008 | Les Produits PBM ltée | D115487 | PSIFIN | PRSI | 175 000 | 1 |
| | 2007-2008 | Les Produits Tremtech inc. | D115350 | PSIFIN | PRSI | 194 500 | 1 |
| Sous-total 2007-2008 | | | | | | 17 402 084 | 19 |
| | 2008-2009 | Alphonse Lepage inc. | D119419 | PSIFIN | GARP | 540 000 | 1 |
| | 2008-2009 | Alphonse Lepage inc. | D119420 | PSIFIN | PRSI | 500 000 | 1 |
| | 2008-2009 | Bâtitech ltée | D120518 | PSIFFR | PRET | 490 000 | 1 |
| | 2008-2009 | Bégin & Bégin incorporée | D119673 | PSIFIN | PRSI | 500 000 | 1 |
| | 2008-2009 | Damabois Division Cap-Chat inc. | D119377 | PSIFFR | PRET | 500 000 | 1 |
| | 2008-2009 | Didier Foresterie ltée | D119318 | PSIFFR | GAEF | 213 500 | 1 |
| | 2008-2009 | Ébénisterie Lavoie inc. | D118465 | PSIFIN | PRSI | 115 000 | 1 |
| | 2008-2009 | Groupe de scieries G.D.S. inc. et al | D116012 | PSIFIN | GARP | 2 100 000 | 1 |
| | 2008-2009 | Groupement forestier de l'Est du Lac Témiscouata inc. | D119699 | PSIFIN | GARP | 490 000 | 1 |
| | 2008-2009 | Les Produits PBM ltée | D120593 | PSIFIN | PRSI | 150 000 | 1 |
| | 2008-2009 | Lulumco inc. | D119036 | PSIFFR | PRET | 1 500 000 | 1 |
| | 2008-2009 | Menuiserie Roland Perreault inc. | D119681 | PSIFIN | PRSI | 350 000 | 1 |
| Sous-total 2008-2009 | | | | | | 7 448 500 | 12 |
| | 2009-2010 | 2730-8303 Québec inc. | D122248 | PSIFIN | PRSI | 75 000 | 1 |
| | 2009-2010 | Bois d'œuvre Cedrico inc. et Usine bois saumon inc. | D120145 | PSIFFR | GARP | 4 000 000 | 1 |
| | 2009-2010 | Boiseries Rousseau inc. | D120711 | PSIFFR | PRET | 700 000 | 1 |
| | 2009-2010 | Coopérative forestière de la Matapédia | D122127 | PSIFIN | PRSI | 360 000 | 1 |
| | 2009-2010 | Projexo inc. | D121622 | PSIFIN | PRSI | 500 000 | 1 |
| | 2009-2010 | Richard Pelletier & Fils inc. | D120364 | PSIFFR | PRET | 1 125 000 | 1 |
| | 2009-2010 | Scierie St-Fabien inc. | D115166 | PSIFIN | PRSI | 189 000 | 1 |

| Région | Année d'autorisation | Nom de l'entreprise | Numéro dossier | Volet de programme | Forme d'intervention | Financement autorisé (\$) | Nombre de dossiers |
|--------------------------------|----------------------|--|----------------|--------------------|-----------------------------|---------------------------|--------------------|
| | 2009-2010 | Scierie St-Fabien inc. | D119440 | PSIFIN | GARP | 150 000 | 1 |
| | | | | | Sous-total 2009-2010 | 7 099 000 | 8 |
| Total Bas-Saint-Laurent | | | | | | 34 775 164 | 45 |
| 02 - Saguenay-Lac Saint-Jean | 2006-2007 | Fonds SFK Pâte et SFK Pâte S.E.N.C. | D114318 | PSIFIN | PRSI | 6 000 000 | 1 |
| | 2006-2007 | Foresco GTH inc. | D114902 | PSIFFR | PRET | 500 000 | 1 |
| | 2006-2007 | Industries T.L.T. inc. | D115520 | PSIFFR | PRET | 3 500 000 | 1 |
| | 2006-2007 | Planchers Mistral inc., Bois Francs Ferland-Boilleau inc., Planchers St-Louis inc. et Groupe Nova inc. | D114876 | PSIFFR | PRET | 1 500 000 | 1 |
| | 2006-2007 | Produits forestiers Canbo inc. | D114781 | PSIFFR | PRET | 730 000 | 1 |
| | 2006-2007 | Produits forestiers Canbo inc. | D115327 | PSIFIN | PRET | 270 000 | 1 |
| | 2006-2007 | Produits forestiers Lamco inc. | D114790 | PSIFFR | PRET | 1 000 000 | 1 |
| | 2006-2007 | Produits Mistook inc. | D114824 | PSIFIN | PRSI | 200 000 | 1 |
| | | | | | Sous-total 2006-2007 | 13 700 000 | 8 |
| | 2007-2008 | 4157702 Canada inc. | D115117 | PSIFFR | PRET | 100 000 | 1 |
| | 2007-2008 | 9005-5518 Québec inc. | D116881 | PSIFFR | PRET | 70 000 | 1 |
| | 2007-2008 | 9049-3644 Québec inc. | D116359 | PSIFFR | PRET | 125 000 | 1 |
| | 2007-2008 | 9049-3644 Québec inc. | D117138 | PSIFIN | PRET | 345 000 | 1 |
| | 2007-2008 | 9076-9001 Québec inc. | D115963 | PSIFFR | PRET | 150 000 | 1 |
| | 2007-2008 | 9087-7747 Québec inc. | D115149 | PSIFFR | GARP | 70 000 | 1 |
| | 2007-2008 | 9116-3162 Québec inc. | D115969 | PSIFFR | PRET | 100 000 | 1 |
| | 2007-2008 | 9176-2476 Québec inc. | D117536 | PSIFIN | PRET | 124 000 | 1 |
| | 2007-2008 | Charter farms inc. | D117629 | PSIFFR | PRET | 37 500 | 1 |
| | 2007-2008 | Coop de solidarité en développement multiressources Les Quatre Temps | D117598 | PSIFCR | PRET | 39 250 | 1 |
| | 2007-2008 | Coopérative forestière de Girardville | D117155 | PSIFIN | GARP | 630 000 | 1 |
| | 2007-2008 | Coopérative forestière de Girardville | D117335 | PSIFFR | GAEF | 1 505 000 | 1 |
| | 2007-2008 | Coopérative forestière de Petit-Paris | D116300 | PSIFFR | GARP | 420 000 | 1 |
| | 2007-2008 | Dufour & Gaudreault inc. | D115159 | PSIFFR | PRET | 225 000 | 1 |
| | 2007-2008 | Forestiers 2000 inc. | D117474 | PSIFFR | PRET | 100 000 | 1 |
| | 2007-2008 | Industrie Bois Lamontagne inc. | D114965 | PSIFFR | PRET | 350 000 | 1 |
| | 2007-2008 | Kisis Technologies inc. | D117197 | PSIFFR | PRET | 150 000 | 1 |
| | 2007-2008 | Landes forestières UAPATS inc. | D117487 | PSIFIN | GARP | 90 562 | 1 |
| | 2007-2008 | Les Coupes Tronex inc. et Entreprise Sylvain Duchesne inc. | D116366 | PSIFFR | PRET | 400 000 | 1 |
| | 2007-2008 | Les Entreprises forestières 4M inc. | D115156 | PSIFIN | GARP | 228 200 | 1 |
| | 2007-2008 | Les Entreprises forestières 4M inc. | D115789 | PSIFFR | PRET | 95 000 | 1 |
| | 2007-2008 | Les équipements D.S.M. inc. | D117557 | PSIFFR | PRET | 100 000 | 1 |
| | 2007-2008 | Les Forestiers Pafo inc. et Forestier Parco inc. | D114880 | PSIFIN | GARP | 157 500 | 1 |
| | 2007-2008 | Les Forestiers Pafo inc. et Forestier Parco inc. | D114882 | PSIFFR | PRET | 797 500 | 1 |
| | 2007-2008 | Les Industries Piékouagame inc. | D114959 | PSIFFR | GARP | 375 000 | 1 |
| | 2007-2008 | Les Industries Piékouagame inc. | D115519 | PSIFFR | GAEF | 250 000 | 1 |
| | 2007-2008 | Les scieries du Lac St-Jean inc. | D116753 | PSIFIN | PRET | 1 240 000 | 1 |
| | 2007-2008 | Portes Bégin inc. | D117968 | PSIFIN | PRSI | 190 000 | 1 |
| | 2007-2008 | Produits Forestiers Arbec inc. | D117921 | PSIFCR | PRET | 11 675 183 | 1 |
| | 2007-2008 | Produits Forestiers Arbec inc., Produits Forestiers Arbec s.e.n.c. | D114829 | PSIFIN | PRET | 30 675 000 | 1 |
| | 2007-2008 | Reboitech inc. | D115670 | PSIFFR | GARP | 144 000 | 1 |
| | 2007-2008 | S.M.T. inc. et M.C.T. Forestier inc. | D117864 | PSIFCR | PRET | 311 462 | 1 |
| | 2007-2008 | Scierie Gauthier ltée | D114872 | PSIFIN | PRET | 373 000 | 1 |
| | 2007-2008 | Scierie Gauthier ltée | D115699 | PSIFFR | GAEF | 800 000 | 1 |
| | 2007-2008 | Scierie Gauthier ltée | D117285 | PSIFFR | PRET | 600 000 | 1 |
| | 2007-2008 | Services forestiers Amec inc. | D115154 | PSIFFR | PRET | 150 000 | 1 |

| Région | Année d'autorisation | Nom de l'entreprise | Numéro dossier | Volet de programme | Forme d'intervention | Financement autorisé (\$) | Nombre de dossiers |
|--------|----------------------|---|----------------|-----------------------------|----------------------|---------------------------|--------------------|
| | 2007-2008 | Techno Sat inc. et Services forestiers B.Q. inc. | D115566 | PSIFIN | PRSI | 80 000 | 1 |
| | | | | Sous-total 2007-2008 | | 53 273 157 | 37 |
| | 2008-2009 | 9003-8514 Québec inc. | D118545 | PSIFIN | GARP | 333 375 | 1 |
| | 2008-2009 | 9006-1094 Québec inc. | D118147 | PSIFFR | PRET | 150 000 | 1 |
| | 2008-2009 | 9029-1477 Québec inc. | D118550 | PSIFFR | PRET | 150 000 | 1 |
| | 2008-2009 | 9051-8127 Québec inc. et Gestion Alain Bilodeau inc. | D118980 | PSIFIN | PRSI | 164 000 | 1 |
| | 2008-2009 | 9195-8744 Québec inc. | D121233 | PSIFIN | PRET | 90 000 | 1 |
| | 2008-2009 | Arbro-Fer inc. | D118331 | PSIFFR | PRET | 490 000 | 1 |
| | 2008-2009 | Centre du Comptoir Sag-Lac inc. | D119718 | PSIFIN | PRSI | 200 000 | 1 |
| | 2008-2009 | Chaîne gradée inc. et SCP 89 inc. | D118594 | PSIFFR | PRET | 300 000 | 1 |
| | 2008-2009 | Coop de solidarité Fran-Lac | D120197 | PSIFFR | GAEF | 100 000 | 1 |
| | 2008-2009 | Coopérative de solidarité forestière de la Rivière-aux-Saumons | D118179 | PSIFFR | GAEF | 66 667 | 1 |
| | 2008-2009 | Coopérative forestière de Ferland-Boilleau | D118152 | PSIFFR | PRET | 375 000 | 1 |
| | 2008-2009 | Coopérative forestière de Girardville | D120419 | PSIFIN | PRET | 140 000 | 1 |
| | 2008-2009 | Coopérative forestière Laterrière | D120343 | PSIFFR | GAEF | 225 000 | 1 |
| | 2008-2009 | Création Alpha Design inc. | D117338 | PSIFIN | GARP | 245 000 | 1 |
| | 2008-2009 | Cuisines Excel inc. | D119511 | PSIFIN | PRSI | 600 000 | 1 |
| | 2008-2009 | Façonnage M.G. inc. | D118360 | PSIFFR | PRET | 125 000 | 1 |
| | 2008-2009 | Forac Ltée | D118106 | PSIFFR | PRET | 100 000 | 1 |
| | 2008-2009 | Forestiers ACDL inc. | D119561 | PSIFIN | GARP | 350 000 | 1 |
| | 2008-2009 | Forestiers B.L.P. inc. | D117867 | PSIFFR | PRET | 250 000 | 1 |
| | 2008-2009 | Forestiers Blais et Tremblay inc. | D120080 | PSIFFR | PRET | 150 000 | 1 |
| | 2008-2009 | Forestiers CMJ inc. | D118374 | PSIFFR | PRET | 75 000 | 1 |
| | 2008-2009 | Forpro (1995) inc. | D118013 | PSIFFR | PRET | 125 000 | 1 |
| | 2008-2009 | Granules L.G. inc. | D120382 | PSIFIN | PRET | 2 878 900 | 1 |
| | 2008-2009 | Industries T.L.T. inc. | D118730 | PSIFCR | GARP | 360 000 | 1 |
| | 2008-2009 | Industries T.L.T. inc. | D120372 | PSIFCR | GARP | 1 872 000 | 1 |
| | 2008-2009 | La Charpenterie inc. | D120846 | PSIFIN | PRSI | 525 000 | 1 |
| | 2008-2009 | La scierie Martel Itée | D119053 | PSIFCR | PRET | 272 865 | 1 |
| | 2008-2009 | La scierie Martel Itée | D120366 | PSIFCR | PRET | 410 655 | 1 |
| | 2008-2009 | Les Bois Béginnois inc. | D121132 | PSIFFR | PRET | 100 000 | 1 |
| | 2008-2009 | Les Entreprises Tréles inc. | D120742 | PSIFFR | PRET | 200 000 | 1 |
| | 2008-2009 | Les Produits Gilbert inc. | D119311 | PSIFFR | GARP | 800 000 | 1 |
| | 2008-2009 | Les scieries du Lac St-Jean inc. | D118731 | PSIFCR | PRET | 532 000 | 1 |
| | 2008-2009 | Les scieries du Lac St-Jean inc. | D120851 | PSIFCR | PRET | 1 095 900 | 1 |
| | 2008-2009 | Mouleurs Transform inc. | D118624 | PSIFFR | PRET | 50 000 | 1 |
| | 2008-2009 | Nokamic inc. | D118339 | PSIFFR | PRET | 150 000 | 1 |
| | 2008-2009 | Produits Forestiers Arbec inc. | D117922 | PSIFCR | PRET | 14 111 024 | 1 |
| | 2008-2009 | Produits Forestiers Petit-Paris inc. | D118543 | PSIFCR | PRET | 3 677 742 | 1 |
| | 2008-2009 | Produits Forestiers Petit-Paris inc. | D119146 | PSIFCR | PRET | 904 555 | 1 |
| | 2008-2009 | Produits Forestiers Petit-Paris inc. | D119147 | PSIFIN | PRET | 1 200 000 | 1 |
| | 2008-2009 | Reboitech inc. | D119003 | PSIFIN | PRET | 173 250 | 1 |
| | 2008-2009 | Scierie Gauthier Itée | D118327 | PSIFCR | PRET | 400 000 | 1 |
| | 2008-2009 | Scierie Girard inc. | D118219 | PSIFCR | PRET | 375 000 | 1 |
| | 2008-2009 | Société de gestion Béginnois inc. | D121137 | PSIFIN | PRSI | 500 000 | 1 |
| | 2008-2009 | Techno Sat inc. et Services forestiers B.Q. inc. | D118478 | PSIFIN | PRET | 60 000 | 1 |
| | | | | Sous-total 2008-2009 | | 35 452 933 | 44 |
| | 2009-2010 | 9005-6441 Québec inc. | D121823 | PSIFFR | GARP | 144 000 | 1 |
| | 2009-2010 | 9169-2152 Québec inc. | D122016 | PSIFFR | PRET | 275 000 | 1 |
| | 2009-2010 | Coupex (1993) inc. | D121798 | PSIFFR | PRET | 200 000 | 1 |
| | 2009-2010 | Façonnage M.G. inc. | D122003 | PSIFIN | PRET | 385 000 | 1 |
| | 2009-2010 | Gilles Paré & fils inc. | D122287 | PSIFFR | PRET | 180 000 | 1 |
| | 2009-2010 | Industries T.L.T. inc. | D123572 | PSIFCR | GARP | 2 068 830 | 1 |
| | 2009-2010 | Inotech fabrication Normandin inc., 9120-9122 Québec inc., 9163-4600 Québec inc. et 9163-4618 Québec inc. | D121921 | PSIFFR | GARP | 240 000 | 1 |
| | 2009-2010 | La scierie Martel Itée | D122975 | PSIFCR | PRET | 366 761 | 1 |
| | 2009-2010 | Les Entreprises forestières François-Paul Gauthier et Fils Inc. | D122972 | PSIFFR | PRET | 75 000 | 1 |

| Région | Année d'autorisation | Nom de l'entreprise | Numéro dossier | Volet de programme | Forme d'intervention | Financement autorisé (\$) | Nombre de dossiers |
|--------------------------------------|----------------------|--|----------------|--------------------|----------------------|---------------------------|--------------------|
| | 2009-2010 | Les Exploitations forestières Martial Lambert & fils inc. | D122590 | PSIFFR | PRET | 93 750 | 1 |
| | 2009-2010 | Produits Forestiers Arbec inc. | D122736 | PSIFCR | PRET | 11 000 000 | 1 |
| | 2009-2010 | Produits Forestiers Arbec inc. | D124254 | PSIFCR | PRET | 4 000 000 | 1 |
| | 2009-2010 | Transport Clamun inc. | D121923 | PSIFFR | PRET | 150 000 | 1 |
| | 2009-2010 | Transport Guy Harvey inc. | D121317 | PSIFIN | GARP | 224 000 | 1 |
| Sous-total 2008-2009 | | | | | | 19 402 341 | 14 |
| Total Saguenay-Lac Saint-Jean | | | | | | 121 828 431 | 103 |
| 03 - Capitale Nationale | 2007-2008 | PRÉVERCO INC. | D112554 | PSIFIN | PRSI | 1 358 189 | 1 |
| Sous-total 2007-2008 | | | | | | 1 358 189 | 1 |
| | 2008-2009 | Absoluson inc. | D117997 | PSIFFR | PRET | 100 000 | 1 |
| | 2008-2009 | Absoluson inc. | D118208 | PSIFFR | GAEF | 150 000 | 1 |
| | 2008-2009 | B45 inc. | D120775 | PSIFFR | PRET | 100 000 | 1 |
| | 2008-2009 | Cuisines MDM inc. | D120412 | PSIFIN | PRET | 132 400 | 1 |
| | 2008-2009 | Ébénisterie S.T. Inc | D120543 | PSIFFR | PRET | 75 000 | 1 |
| | 2008-2009 | ELOI MOISAN INC. | D117048 | PSIFIN | PRET | 825 000 | 1 |
| | 2008-2009 | ELOI MOISAN INC. | D118084 | PSIFCR | GARP | 303 080 | 1 |
| | 2008-2009 | Équipements Comact inc., Comact Equipment US inc., Gestion de Projets Comact inc. | D118277 | PSIFIN | PRSI | 100 940 | 1 |
| | 2008-2009 | Équipements Comact inc., Équipements Comact (Chicoutimi) inc., Comact Equipment US inc., Gestion de projets Comact inc. | D120117 | PSIFFR | GAEF | 1 500 000 | 1 |
| | 2008-2009 | Foresterie Jeannot Bouchard inc. | D118667 | PSIFIN | GARP | 70 000 | 1 |
| | 2008-2009 | Les Distributions Option Kit Inc. | D119114 | PSIFFR | GARP | 400 000 | 1 |
| | 2008-2009 | Les Immeubles Aléphil, société en commandite | D119125 | PSIFIN | PRET | 710 000 | 1 |
| | 2008-2009 | Les Multis-Bois Bouchard | D119874 | PSIFIN | GARP | 230 562 | 1 |
| | 2008-2009 | Praxis Technologie Progressive | D120680 | PSIFFR | GARP | 87 500 | 1 |
| | 2008-2009 | Prémoulé Comptoirs inc. et Prémoulé inc. | D119716 | PSIFIN | PRSI | 300 000 | 1 |
| | 2008-2009 | Produits Forestiers R. Perron Ltée | D120587 | PSIFIN | PRSI | 130 000 | 1 |
| | 2008-2009 | Scierie Wendake | D119183 | PSIFIN | GARP | 157 500 | 1 |
| | 2008-2009 | Sioui, Normand | D119062 | PSIFIN | PRSI | 100 000 | 1 |
| | 2008-2009 | Sioui, Normand | D119229 | PSIFIN | GARP | 175 000 | 1 |
| | 2008-2009 | Tronco Machineries inc. | D119533 | PSIFFR | GARP | 140 000 | 1 |
| | 2008-2009 | Versatrac Industry inc. | D120904 | PSIFFR | PRET | 225 000 | 1 |
| Sous-total 2008-2009 | | | | | | 6 011 982 | 21 |
| | 2009-2010 | 9177-4364 Québec inc. | D121407 | PSIFIN | PRSI | 600 000 | 1 |
| | 2009-2010 | Charpentes Montmorency Inc. | D121925 | PSIFIN | PRSI | 340 000 | 1 |
| | 2009-2010 | CONCEPTION R. P. INC. | D122194 | PSIFIN | PRSI | 500 000 | 1 |
| | 2009-2010 | Cuisines André Julien inc. | D120799 | PSIFFR | PRET | 275 000 | 1 |
| | 2009-2010 | Distribution Toiture Mauricienne inc. et 9116-0143 Québec inc. | D121394 | PSIFIN | PRSI | 468 750 | 1 |
| | 2009-2010 | Ébénisterie Richard & Lévesque inc. | D122642 | PSIFIN | PRSI | 182 000 | 1 |
| | 2009-2010 | Freneco Ltée et Gestion J.G. Frenette Inc. | D122192 | PSIFIN | PRSI | 820 000 | 1 |
| Sous-total 2009-2010 | | | | | | 3 185 750 | 7 |
| Total Capitale Nationale | | | | | | 10 555 921 | 29 |
| 04 - Mauricie | 2006-2007 | INDUSTRIES JOHN LEWIS LTEE | D114476 | PSIFIN | PRET | 781 312 | 1 |
| | 2006-2007 | INDUSTRIES JOHN LEWIS LTEE | D114476 | PSIFFR | PRET | 750 000 | 0 |
| Sous-total 2006-2007 | | | | | | 1 531 312 | 1 |
| | 2007-2008 | Coopérative forestière du Bas St-Maurice | D115805 | PSIFFR | GARP | 140 000 | 1 |
| | 2007-2008 | Distribution Toiture Mauricienne inc. et 9172-8287 Québec inc. | D116347 | PSIFIN | PRSI | 3 879 093 | 1 |

| Région | Année d'autorisation | Nom de l'entreprise | Numéro dossier | Volet de programme | Forme d'intervention | Financement autorisé (\$) | Nombre de dossiers |
|-----------------------------|----------------------|--|----------------|--------------------|----------------------|---------------------------|--------------------|
| Sous-total 2007-2008 | | | | | | 4 019 093 | 2 |
| | 2008-2009 | BOIS J.M. ARBOUR INC. (LES) | D119206 | PSIFFR | PRET | 300 000 | 1 |
| | 2008-2009 | Bois recyclé du Québec inc. | D121022 | PSIFFR | PRET | 500 000 | 1 |
| | 2008-2009 | Équipements Gaston Bergeron inc. | D117943 | PSIFIN | PRET | 200 000 | 1 |
| | 2008-2009 | Faberca inc. | D118381 | PSIFIN | PRET | 422 500 | 1 |
| | 2008-2009 | Industries John Lewis Ltée | D118081 | PSIFCR | PRET | 8 600 108 | 1 |
| | 2008-2009 | Industries Perron inc. | D118582 | PSIFFR | PRET | 750 000 | 1 |
| | 2008-2009 | Palettes Laviolette (1990) inc. | D118661 | PSIFIN | PRET | 150 000 | 1 |
| | 2008-2009 | RBF Scierie St-Tite inc. | D116141 | PSIFIN | PRET | 1 862 500 | 1 |
| | 2008-2009 | U.V. Laviolette inc. | D118592 | PSIFIN | PRET | 200 000 | 1 |
| Sous-total 2008-2009 | | | | | | 12 985 108 | 9 |
| | 2009-2010 | Gérard Crête & Fils inc. | D118595 | PSIFCR | PRET | 5 627 774 | 1 |
| Sous-total 2009-2010 | | | | | | 5 627 774 | 1 |
| Total Mauricie | | | | | | 24 163 287 | 13 |
| Sous-total 2006-2007 | | | | | | 1 797 000 | 4 |
| 05 - Estrie | 2006-2007 | Bois Le Roux inc. | D114672 | PSIFIN | GARP | 700 000 | 1 |
| | 2006-2007 | Bois Le Roux inc. | D114777 | PSIFIN | GARP | 297 000 | 1 |
| | 2006-2007 | Les Moussés de l'Estrie inc. | D115076 | PSIFFR | GAEF | 400 000 | 1 |
| | 2006-2007 | Scierie La Patrie inc. | D115023 | PSIFFR | PRET | 400 000 | 1 |
| | 2007-2008 | Atlantic produits de cèdre inc. | D115735 | PSIFIN | GARP | 980 000 | 1 |
| | 2007-2008 | Atlantic produits de cèdre inc. | D116999 | PSIFFR | GAEF | 1 100 000 | 1 |
| | 2007-2008 | Atlantic produits de cèdre inc. | D117873 | PSIFIN | PRSI | 505 000 | 1 |
| | 2007-2008 | Bestar inc. | D116299 | PSIFIN | PRSI | 1 400 000 | 1 |
| | 2007-2008 | Bestar inc. | D117562 | PSIFFR | PRET | 1 200 000 | 1 |
| | 2007-2008 | Bois ouvrés Waterville inc. | D115995 | PSIFIN | PRSI | 500 000 | 1 |
| | 2007-2008 | J.M. Champeau inc. | D116631 | PSIFIN | PRSI | 950 000 | 1 |
| | 2007-2008 | Les Bois Poulin inc. ET Bois Franc-Nord inc. | D115547 | PSIFFR | PRET | 390 000 | 1 |
| | 2007-2008 | Les Bois Poulin inc. ET Bois Franc-Nord inc. | D116122 | PSIFIN | PRET | 129 622 | 1 |
| | 2007-2008 | Les Entreprises Martin Lajeunesse inc., GPM Ripe inc. et 6458408 Canada Inc. | D117283 | PSIFIN | PRET | 474 000 | 1 |
| | 2007-2008 | Manufacture de Lambton ltée ET Produits forestiers 2000 inc. | D116748 | PSIFFR | PRET | 615 000 | 1 |
| | 2007-2008 | Mobilier de bureau Logiflex inc. | D116452 | PSIFIN | PRET | 814 584 | 1 |
| | 2007-2008 | Multibois F.L. inc. | D117146 | PSIFIN | PRET | 625 000 | 1 |
| | 2007-2008 | Scierie coopérative de Saint-Camille, coopérative de solidarité | D115781 | PSIFIN | GARP | 71 400 | 1 |
| | 2007-2008 | Scierie Langlois inc. | D115876 | PSIFFR | PRET | 90 000 | 1 |
| | 2007-2008 | Scierie Tech inc. | D115917 | PSIFFR | PRET | 500 000 | 1 |
| | 2007-2008 | Scierie Tech inc. | D116187 | PSIFIN | PRSI | 347 500 | 1 |
| Sous-total 2007-2008 | | | | | | 10 692 106 | 17 |
| | 2008-2009 | Atlantic produits de cèdre inc. | D120026 | PSIFFR | PRET | 300 000 | 1 |
| | 2008-2009 | Bois Le Roux inc. | D120233 | PSIFIN | PRSI | 130 000 | 1 |
| | 2008-2009 | Bois Le Roux inc. | D121604 | PSIFFR | PRET | 150 000 | 1 |
| | 2008-2009 | Cascades Canada inc. | D117652 | PSIFIN | PRSI | 3 100 000 | 1 |
| | 2008-2009 | Cascades Canada inc. | D118211 | PSIFIN | PRSI | 1 200 000 | 1 |
| | 2008-2009 | Herwood inc. | D118284 | PSIFIN | PRET | 340 000 | 1 |
| | 2008-2009 | Les Mousses de l'Estrie inc. | D121000 | PSIFFR | PRET | 240 000 | 1 |
| | 2008-2009 | Maison Usinex inc. | D119731 | PSIFIN | PRSI | 490 000 | 1 |
| | 2008-2009 | Panolite inc. | D117762 | PSIFIN | PRSI | 365 000 | 1 |
| | 2008-2009 | Placages J. Dostie inc. | D118166 | PSIFFR | GAEF | 135 000 | 1 |
| | 2008-2009 | Portes Lemieux inc. | D117096 | PSIFIN | PRSI | 600 000 | 1 |
| Sous-total 2008-2009 | | | | | | 7 050 000 | 11 |
| | 2009-2010 | A. Lapointe & Fils ltée | D121905 | PSIFFR | PRET | 100 000 | 1 |
| | 2009-2010 | Les Entreprises Martin Lajeunesse inc., GPM Ripe inc. et 6458408 Canada Inc. | D122237 | PSIFIN | PRSI | 125 000 | 1 |
| Sous-total 2009-2010 | | | | | | 225 000 | 2 |
| Total Estrie | | | | | | 19 764 106 | 34 |
| 06 - Montréal | 2006-2007 | BOIS RAPIDE INC. | D114924 | PSIFFR | PRET | 150 000 | 1 |

| Région | Année d'autorisation | Nom de l'entreprise | Numéro dossier | Volet de programme | Forme d'intervention | Financement autorisé (\$) | Nombre de dossiers |
|------------------------------------|----------------------|--|----------------|--------------------|----------------------|---------------------------|--------------------|
| | 2006-2007 | BOIS RAPIDE INC. | D115335 | PSIFIN | PRET | 150 000 | 1 |
| | 2006-2007 | USIMM INC. | D115227 | PSIFIN | GARP | 385 000 | 1 |
| Sous-total 2006-2007 | | | | | | 685 000 | 3 |
| | 2008-2009 | CARTONNIERS VALLÉE & FILS LIMITÉE | D118402 | PSIFFR | GAEF | 122 500 | 1 |
| | 2008-2009 | CARTONNIERS VALLÉE & FILS LIMITÉE | D118402 | PSIFFR | PRET | 105 000 | 0 |
| | 2008-2009 | ÉBÉNISTERIE G.D. PRO INC. | D119392 | PSIFIN | PRET | 350 000 | 1 |
| | 2008-2009 | Emballages Cré-O-Pack International inc. | D119540 | PSIFIN | PRSI | 432 500 | 1 |
| | 2008-2009 | Systèmes Tella (1998) inc. et Manufacturier Patella inc. | D117279 | PSIFIN | GARP | 1 093 060 | 1 |
| Sous-total 2008-2009 | | | | | | 2 103 060 | 4 |
| Total Montréal | | | | | | 2 788 060 | 7 |
| 07 - Outaouais | 2007-2008 | 4456769 Canada inc. | D117665 | PSIFFR | PRET | 600 000 | 1 |
| | 2007-2008 | Coopérative de solidarité des entrepreneurs de la Gatineau | D116044 | PSIFFR | GAEF | 150 000 | 1 |
| | 2007-2008 | Lauzon - Planchers de bois exclusifs inc. | D113523 | PSIFIN | PRSI | 7 500 000 | 1 |
| | 2007-2008 | Les Menuiseries R. Poirier inc. | D115045 | PSIFFR | GAEF | 175 000 | 1 |
| | 2007-2008 | Pin Davidson inc | D115201 | PSIFIN | PRET | 1 580 000 | 1 |
| | 2007-2008 | Pin Davidson inc | D117421 | PSIFCR | PRET | 47 698 | 1 |
| | 2007-2008 | Produits forestiers du Pontiac inc. | D117379 | PSIFCR | GARP | 104 832 | 1 |
| | 2007-2008 | Produits forestiers du Pontiac inc. | D117939 | PSIFCR | PRET | 82 848 | 1 |
| | 2007-2008 | Renycos inc. | D114925 | PSIFIN | PRET | 1 391 600 | 1 |
| Sous-total 2007-2008 | | | | | | 11 631 978 | 9 |
| | 2008-2009 | Corporation de Gestion de la Forêt de l'Aigle | D118163 | PSIFFR | PRET | 200 000 | 1 |
| | 2008-2009 | Forespect inc. | D118236 | PSIFFR | GAEF | 165 000 | 1 |
| | 2008-2009 | Forespect inc. | D118237 | PSIFFR | GARP | 210 000 | 1 |
| | 2008-2009 | Lauzon - Planchers de bois exclusifs inc. | D117027 | PSIFCR | PRET | 3 461 764 | 1 |
| | 2008-2009 | Récupération Forestière QC - (RFQ) 9143-6121 Québec inc. | D119237 | PSIFIN | PRET | 240 392 | 1 |
| | 2008-2009 | Récupération Forestière QC - (RFQ) 9143-6121 Québec inc. | D119238 | PSIFFR | GAEF | 243 750 | 1 |
| Sous-total 2008-2009 | | | | | | 4 520 906 | 6 |
| | 2009-2010 | Lauzon - Planchers de bois exclusifs inc. | D121669 | PSIFFR | GAEF | 4 000 000 | 1 |
| | 2009-2010 | Nationwood inc. | D121246 | PSIFFR | GAEF | 300 000 | 1 |
| Sous-total 2009-2010 | | | | | | 4 300 000 | 2 |
| Total Outaouais | | | | | | 20 452 884 | 17 |
| 08 - Abitibi-Témiscamingue | 2006-2007 | Forestière A. & T. Fortin Ltée | D115107 | PSIFIN | PRET | 95 000 | 1 |
| | 2006-2007 | Optibois inc. | D115747 | PSIFFR | GAEF | 700 000 | 1 |
| | 2006-2007 | Optibois inc. | D115360 | PSIFFR | GAEF | 640 000 | 1 |
| Sous-total 2006-2007 | | | | | | 1 435 000 | 3 |
| | 2007-2008 | Association Coopérative de Travail de Rivière Davy | D115710 | PSIFFR | PRET | 400 000 | 1 |
| | 2007-2008 | Créations Thermodoor inc. | D116986 | PSIFIN | PRET | 290 000 | 1 |
| | 2007-2008 | Créations Thermodoor inc. | D117135 | PSIFFR | GAEF | 90 000 | 1 |
| | 2007-2008 | Modulabec inc. | D116951 | PSIFIN | PRET | 644 750 | 1 |
| Sous-total 2007-2008 | | | | | | 1 424 750 | 4 |
| | 2008-2009 | Les Aciers J.P. inc. | D118203 | PSIFFR | PRET | 100 800 | 1 |
| | 2008-2009 | Les Armoires Gibson (Évain) inc. | D118319 | PSIFIN | PRSI | 150 000 | 1 |
| | 2008-2009 | P.L.C. inc. | D118608 | PSIFFR | GAEF | 300 000 | 1 |
| | 2008-2009 | Précibois inc. | D115247 | PSIFFR | GAEF | 900 000 | 1 |
| | 2008-2009 | Précibois inc. | D115247 | PSIFIN | PRET | 1 505 000 | 1 |
| | 2008-2009 | Précibois inc. et 9014-4122 Québec inc. | D120514 | PSIFFR | PRET | 800 000 | 1 |
| Sous-total 2008-2009 | | | | | | 3 755 800 | 6 |
| Total Abitibi-Témiscamingue | | | | | | 6 615 550 | 13 |

| Région | Année d'autorisation | Nom de l'entreprise | Numéro dossier | Volet de programme | Forme d'intervention | Financement autorisé (\$) | Nombre de dossiers |
|-------------------------------------|----------------------|--|----------------|--------------------|----------------------|---------------------------|--------------------|
| 09 - Côte-Nord | 2006-2007 | Produits forestiers Berscifer inc. | D114868 | PSIFFR | GARP | 2 880 000 | 1 |
| Sous-total 2006-2007 | | | | | | 2 880 000 | 1 |
| | 2007-2008 | Boisaco inc. | D117161 | PSIFFR | GARP | 2 320 000 | 1 |
| | 2007-2008 | La Scierie BJB | D116823 | PSIFFR | PRET | 249 000 | 1 |
| | 2007-2008 | Nord-Forêt inc. | D114795 | PSIFFR | PRET | 100 000 | 1 |
| Sous-total 2007-2008 | | | | | | 2 669 000 | 3 |
| | 2008-2009 | Bersaco inc. | D116386 | PSIFIN | PRSI | 600 000 | 1 |
| | 2008-2009 | Bersaco inc. | D116620 | PSIFFR | PRET | 900 000 | 1 |
| | 2008-2009 | Bersaco inc. | D120368 | PSIFCR | PRET | 661 500 | 1 |
| | 2008-2009 | Boisaco inc. | D118760 | PSIFFR | GARP | 3 120 000 | 1 |
| | 2008-2009 | Boisaco inc. | D118761 | PSIFCR | PRET | 2 500 000 | 1 |
| | 2008-2009 | Boisaco inc. | D119317 | PSIFIN | PRET | 5 000 000 | 1 |
| | 2008-2009 | Portes & Moulures Ouellet inc. | D119717 | PSIFIN | PRSI | 190 000 | 1 |
| Sous-total 2008-2009 | | | | | | 12 971 500 | 7 |
| | 2009-2010 | Boisaco inc. | D121904 | PSIFCR | PRET | 3 060 376 | 1 |
| | 2009-2010 | Granulco inc. | D121473 | PSIFIN | PRET | 998 000 | 1 |
| Sous-total 2009-2010 | | | | | | 4 058 376 | 2 |
| Total Côte-Nord | | | | | | 22 578 876 | 13 |
| 10 - Nord-du-Québec | 2008-2009 | 9041-7320 Québec inc. | D118487 | PSIFFR | PRET | 75 000 | 1 |
| | 2008-2009 | Les Chantiers de Chibougamau ltée | D118486 | PSIFCR | PRET | 4 000 000 | 1 |
| Sous-total 2008-2009 | | | | | | 4 075 000 | 2 |
| Total Nord-du-Québec | | | | | | 4 075 000 | 2 |
| 11 - Gaspésie-Îles-de-la-Madeleine | 2006-2007 | Association coopérative forestière de St-Elzéar et Scierie St-Elzéar inc. | D115096 | PSIFFR | GAEF | 1 000 000 | 1 |
| | 2006-2007 | Association coopérative forestière de St-Elzéar et Scierie St-Elzéar inc. | D115762 | PSIFFR | PRET | 250 000 | 1 |
| | 2006-2007 | Entrepreneur forestier Yoland Ouellet inc. et Entrepreneur forestier YO inc. | D114822 | PSIFFR | PRET | 300 000 | 1 |
| | 2006-2007 | Rosario Poirier inc. | D114679 | PSIFIN | PRSI | 1 250 000 | 1 |
| Sous-total 2006-2007 | | | | | | 2 800 000 | 4 |
| | 2007-2008 | Coop forestière New Richmond / Saint-Alphonse (CFNA) | D117937 | PSIFFR | GAEF | 100 000 | 1 |
| | 2007-2008 | Coopérative d'aménagement forestier de la Baie des Chaleurs | D115633 | PSIFIN | PRSI | 200 000 | 1 |
| | 2007-2008 | Les Entreprises forestières D. J. M. inc. | D114738 | PSIFFR | PRET | 200 000 | 1 |
| Sous-total 2007-2008 | | | | | | 500 000 | 3 |
| | 2008-2009 | Boiseries Wakeham inc. | D119082 | PSIFIN | PRSI | 80 000 | 1 |
| | 2008-2009 | Les Habitations Mont-Carleton (1994) inc. et 9172-1209 Québec inc. | D120078 | PSIFIN | PRSI | 623 450 | 1 |
| | 2008-2009 | Rosario Poirier inc. | D120661 | PSIFCR | GARP | 88 000 | 1 |
| Sous-total 2008-2009 | | | | | | 791 450 | 3 |
| | 2009-2010 | Les Plomberies T. Y. inc. | D121269 | PSIFFR | GARP | 50 000 | 1 |
| Sous-total 2009-2010 | | | | | | 50 000 | 1 |
| Total Gaspésie-Îles-de-la-Madeleine | | | | | | 4 141 450 | 11 |
| 12 - Chaudière-Appalaches | 2006-2007 | "Horisol", coopérative de travailleurs | D114988 | PSIFIN | PRSI | 215 000 | 1 |
| | 2006-2007 | Alexandre Côté ltée | D114687 | PSIFIN | PRET | 430 000 | 1 |
| | 2006-2007 | Groupe Khéops inc. | D114695 | PSIFIN | PRSI | 1 235 402 | 1 |
| | 2006-2007 | Menuiserie Bureau & Fils inc. | D114283 | PSIFIN | PRSI | 141 000 | 1 |
| | 2006-2007 | PRODUITS FORESTIERS J. V. INC. | D115296 | PSIFIN | PRSI | 950 000 | 1 |

| Région | Année d'autorisation | Nom de l'entreprise | Numéro dossier | Volet de programme | Forme d'intervention | Financement autorisé (\$) | Nombre de dossiers |
|-----------------------------|----------------------|--|----------------|--------------------|----------------------|---------------------------|--------------------|
| | 2008-2009 | Distribution d'Aluminium Janso Inc. | D120341 | PSIFIN | GARP | 180 000 | 1 |
| | 2008-2009 | Jecc mécanique ltée | D118585 | PSIFIN | PRET | 350 000 | 1 |
| | 2008-2009 | Jecc mécanique ltée | D119797 | PSIFFR | GAEF | 325 000 | 1 |
| | 2008-2009 | Les Bois GA-MY inc. | D118584 | PSIFIN | PRET | 102 026 | 1 |
| | 2008-2009 | LES MEUBLES B S K INC. | D119316 | PSIFIN | PRET | 120 000 | 1 |
| | 2008-2009 | LES MEUBLES B S K INC. | D121334 | PSIFFR | PRET | 100 000 | 1 |
| | 2008-2009 | Les meubles Poitras (2002) inc. | D120313 | PSIFFR | PRET | 1 000 000 | 1 |
| | 2008-2009 | Meubles D'Autray Inc. | D120536 | PSIFIN | PRSI | 400 000 | 1 |
| | 2008-2009 | MULTICOUPE DE BOIS D.M. INC. | D120042 | PSIFFR | GAEF | 180 000 | 1 |
| | 2008-2009 | MULTICOUPE DE BOIS D.M. INC. | D120265 | PSIFIN | PRET | 250 000 | 1 |
| | 2008-2009 | Produits Kruger s.e.c. | D119550 | PSIFIN | PRSI | 4 900 000 | 1 |
| | 2008-2009 | Séchoirs à bois St-Roch inc. (Les) | D117982 | PSIFFR | PRET | 75 000 | 1 |
| | 2008-2009 | Tronçonnage Denis inc. | D120850 | PSIFFR | PRET | 75 000 | 1 |
| Sous-total 2008-2009 | | | | | | 9 257 026 | 15 |
| | 2009-2010 | 9034-3864 Québec inc. | D120874 | PSIFFR | PRET | 100 000 | 1 |
| | 2009-2010 | 9107-4690 Québec inc. | D119715 | PSIFFR | PRET | 66 000 | 1 |
| | 2009-2010 | I.M.E. INC. | D122086 | PSIFFR | PRET | 700 000 | 1 |
| | 2009-2010 | Paramount Pallet inc. | D122076 | PSIFIN | PRSI | 1 200 000 | 1 |
| | 2009-2010 | Parquets Dubeau ltée | D121654 | PSIFFR | PRET | 2 000 000 | 1 |
| Sous-total 2009-2010 | | | | | | 4 066 000 | 5 |
| Total Lanaudière | | | | | | 14 625 544 | 27 |
| 15 - Laurentides | 2006-2007 | CLAUDE FORGET INC. | D114897 | PSIFFR | PRET | 2 800 000 | 1 |
| | 2006-2007 | CLAUDE FORGET INC. | D114899 | PSIFIN | PRET | 1 241 984 | 1 |
| | 2006-2007 | CLAUDE FORGET INC. | D114899 | PSIFIN | PRET | 850 500 | 0 |
| | 2006-2007 | CLAUDE FORGET INC. | D114900 | PSIFFR | GAEF | 3 200 000 | 1 |
| | 2006-2007 | Coopérative Forestière des Hautes-Laurentides | D114922 | PSIFFR | PRET | 2 000 000 | 1 |
| | 2006-2007 | Foresterie Doumto Inc. | D115064 | PSIFFR | PRET | 125 000 | 1 |
| | 2006-2007 | GROUPE PLANI-RESSOURCES INC. | D114919 | PSIFFR | PRET | 230 000 | 1 |
| | 2006-2007 | MAX MEILLEUR & FILS LTEE | D115404 | PSIFFR | PRET | 2 500 000 | 1 |
| | 2006-2007 | MAX MEILLEUR & FILS LTEE | D115405 | PSIFIN | PRET | 1 504 851 | 1 |
| | 2006-2007 | MAX MEILLEUR & FILS LTEE | D115405 | PSIFIN | PRET | 651 024 | 0 |
| Sous-total 2006-2007 | | | | | | 15 103 358 | 8 |
| | 2007-2008 | 9076-6312 Québec inc. | D116962 | PSIFIN | PRET | 158 050 | 1 |
| | 2007-2008 | Bois Nobles Ka'N'Enda Ltée | D115655 | PSIFFR | PRET | 1 250 000 | 1 |
| | 2007-2008 | Bois Nobles Ka'N'Enda Ltée | D115657 | PSIFFR | GAEF | 750 000 | 1 |
| | 2007-2008 | CLAUDE FORGET INC. | D116423 | PSIFCR | PRET | 581 829 | 1 |
| | 2007-2008 | Ébénisterie classique inc. | D116591 | PSIFIN | PRSI | 750 000 | 1 |
| | 2007-2008 | Les Moulures Qué-Wood Inc. | D118263 | PSIFFR | GAEF | 150 000 | 1 |
| | 2007-2008 | MAX MEILLEUR & FILS LTEE | D115408 | PSIFCR | PRET | 1 020 000 | 1 |
| | 2007-2008 | Planchers Adirondak inc. | D116129 | PSIFFR | PRET | 100 000 | 1 |
| Sous-total 2007-2008 | | | | | | 4 759 879 | 8 |
| | 2008-2009 | 164933 CANADA INC. | D119836 | PSIFIN | PRSI | 250 000 | 1 |
| | 2008-2009 | 9146-2119 Québec inc. et Coopérative forestière des Hautes-Laurentides | D118301 | PSIFFR | PRET | 100 000 | 1 |
| | 2008-2009 | Coopérative Forestière des Hautes-Laurentides | D119165 | PSIFCR | PRET | 1 135 881 | 1 |
| | 2008-2009 | Coopérative forestière des Hautes-Laurentides et 9196-5905 Québec inc. | D120589 | PSIFFR | GAEF | 1 000 000 | 1 |
| | 2008-2009 | Créations Art & Bois Inc. | D120253 | PSIFFR | PRET | 100 000 | 1 |
| | 2008-2009 | Fenêtres M. Q. inc. | D119660 | PSIFIN | PRSI | 2 210 000 | 1 |
| | 2008-2009 | FOLIOT INC. | D121535 | PSIFIN | PRSI | 390 000 | 1 |
| | 2008-2009 | Industries Okaply ltée | D116273 | PSIFIN | PRSI | 375 000 | 1 |
| | 2008-2009 | Le Groupe Luxorama Ltée | D117280 | PSIFIN | PRSI | 735 202 | 1 |
| | 2008-2009 | Le Groupe Luxorama Ltée | D121650 | PSIFFR | PRET | 1 500 000 | 1 |
| | 2008-2009 | Les Exploitations J.Y.B. Papineau inc. | D120211 | PSIFCR | PRET | 561 550 | 1 |
| | 2008-2009 | Les Industries de sous-traitance inc. | D120107 | PSIFFR | GARP | 52 500 | 1 |
| | 2008-2009 | Les Matériaux Sima inc. | D120429 | PSIFIN | PRSI | 275 000 | 1 |
| | 2008-2009 | MEUBLES BUSCH (1980) INC. | D118717 | PSIFIN | GARP | 525 000 | 1 |
| | 2008-2009 | Moulures Blainville Plus inc. | D118159 | PSIFFR | GAEF | 60 000 | 1 |
| | 2008-2009 | Moulures Blainville Plus inc. | D121412 | PSIFFR | PRET | 375 000 | 1 |

| Région | Année d'autorisation | Nom de l'entreprise | Numéro dossier | Volet de programme | Forme d'intervention | Financement autorisé (\$) | Nombre de dossiers |
|--------------------------|----------------------|--|----------------|--------------------|----------------------|---------------------------|--------------------|
| | 2008-2009 | Patry designs inc. | D119973 | PSIFFR | GAEF | 120 000 | 1 |
| | 2008-2009 | Patry designs inc. et 9201-7003 Québec inc. | D119972 | PSIFIN | PRSI | 660 000 | 1 |
| Sous-total 2008-2009 | | | | | | 10 425 133 | 18 |
| | 2009-2010 | Charlebois & fils Ltée | D122497 | PSIFIN | PRSI | 132 250 | 1 |
| | 2009-2010 | Coopérative Forestière des Hautes-Laurentides | D120828 | PSIFCR | PRET | 3 375 000 | 1 |
| | 2009-2010 | Les Exploitations J.Y.B. Papineau inc. | D122978 | PSIFCR | PRET | 1 724 413 | 1 |
| | 2009-2010 | SCIÉRIE CARRIÈRE LTÉE | D121635 | PSIFIN | PRSI | 1 300 000 | 1 |
| Sous-total 2009-2010 | | | | | | 6 531 663 | 4 |
| Total Laurentides | | | | | | 36 820 033 | 38 |
| 16 - Montérégie | 2006-2007 | 9118-0620 Québec inc. | D114819 | PSIFFR | GARP | 152 000 | 1 |
| | 2006-2007 | CONVERPRO INC. | D114665 | PSIFIN | PRSI | 295 204 | 1 |
| | 2006-2007 | Les Produits de Maison Touch of Country Inc. | D115328 | PSIFIN | PRSI | 720 000 | 1 |
| | 2006-2007 | Planchers des Appalaches Ltée | D113569 | PSIFIN | GARP | 2 800 000 | 1 |
| | 2006-2007 | Planchers des Appalaches Ltée | D114934 | PSIFIN | PRET | 950 000 | 1 |
| | 2006-2007 | Scierie West Brome inc. | D114820 | PSIFFR | PRET | 1 500 000 | 1 |
| Sous-total 2006-2007 | | | | | | 6 417 204 | 6 |
| | 2007-2008 | 3784436 Canada inc. | D116972 | PSIFFR | GARP | 70 000 | 1 |
| | 2007-2008 | 3930785 Canada inc. | D115221 | PSIFFR | PRET | 500 000 | 1 |
| | 2007-2008 | DAVIAU ET FRÈRES INC. | D117430 | PSIFFR | PRET | 150 000 | 1 |
| | 2007-2008 | Francibois inc. | D114950 | PSIFFR | PRET | 150 000 | 1 |
| | 2007-2008 | Les produits de papier Lapaco Ltée | D117387 | PSIFFR | PRET | 450 000 | 1 |
| | 2007-2008 | Papersource Converting Mill Corp. | D116280 | PSIFIN | PRSI | 4 000 000 | 1 |
| | 2007-2008 | Planchers de Bois Francs Chambly inc. | D116289 | PSIFIN | GARP | 175 000 | 1 |
| | 2007-2008 | Planchers de Bois Francs Chambly inc. et 9178-3522 Québec inc. | D116659 | PSIFIN | PRSI | 200 000 | 1 |
| | 2007-2008 | Planchers Mondial inc. | D116540 | PSIFIN | GARP | 200 200 | 1 |
| | 2007-2008 | Produits forestiers St-Armand inc. | D115701 | PSIFIN | PRSI | 400 000 | 1 |
| | 2007-2008 | Produits forestiers St-Armand inc. | D116166 | PSIFIN | GARP | 510 000 | 1 |
| | 2007-2008 | Produits forestiers St-Armand inc. | D116168 | PSIFIN | GARP | 510 000 | 1 |
| | 2007-2008 | Scierie Sutherland inc. | D116507 | PSIFIN | GARP | 241 502 | 1 |
| | 2007-2008 | Scierie Sutherland inc. | D116722 | PSIFFR | PRET | 100 000 | 1 |
| | 2007-2008 | Trial Design inc. | D117261 | PSIFIN | PRSI | 264 000 | 1 |
| Sous-total 2007-2008 | | | | | | 7 920 702 | 15 |
| | 2008-2009 | 3784436 Canada inc. | D119829 | PSIFFR | PRET | 200 000 | 1 |
| | 2008-2009 | 9099-1019 Québec Inc. | D119244 | PSIFIN | PRET | 175 000 | 1 |
| | 2008-2009 | 9120-4602 Québec inc. | D119726 | PSIFIN | PRSI | 243 000 | 1 |
| | 2008-2009 | 9185-6385 Québec inc. | D118309 | PSIFIN | PRSI | 270 000 | 1 |
| | 2008-2009 | Armoben inc. | D118690 | PSIFIN | PRET | 200 000 | 1 |
| | 2008-2009 | Armoires Fabritec Ltée, Armoires Canboard Ltée, Nova Thermo Fusion Ltée et Boiseries Impériales Inc. | D117438 | PSIFFR | GAEF | 2 700 000 | 1 |
| | 2008-2009 | Armoires Fabritec Ltée, Armoires Canboard Ltée, Nova Thermo Fusion Ltée et Boiseries Impériales Inc. | D118307 | PSIFIN | PRSI | 550 000 | 1 |
| | 2008-2009 | Armoires Fabritec Ltée, Armoires Canboard Ltée, Nova Thermo Fusion Ltée et Boiseries Impériales Inc. | D120964 | PSIFFR | PRET | 850 000 | 1 |
| | 2008-2009 | Armoires Fabritec Ltée, Armoires Canboard Ltée, Nova Thermo Fusion Ltée et Boiseries Impériales Inc. | D121613 | PSIFIN | PRSI | 250 000 | 1 |
| | 2008-2009 | Bélanger Laminés inc. | D118149 | PSIFIN | PRSI | 684 200 | 1 |
| | 2008-2009 | Casavant Frères, S.E.C. | D120875 | PSIFFR | PRET | 1 000 000 | 1 |
| | 2008-2009 | Centre de coupe Ampro inc. | D118297 | PSIFFR | PRET | 675 000 | 1 |
| | 2008-2009 | Concept Finimeuble inc. | D119121 | PSIFFR | PRET | 140 000 | 1 |
| | 2008-2009 | Emballage Rouville inc. | D121327 | PSIFIN | PRSI | 450 000 | 1 |
| | 2008-2009 | Emballage Rouville inc. | D121720 | PSIFIN | GARP | 359 000 | 1 |
| | 2008-2009 | Groupe Ecco Boîtes pliantes Ltée | D121041 | PSIFIN | PRSI | 900 000 | 1 |
| | 2008-2009 | Halo Art inc. | D119879 | PSIFIN | PRSI | 200 000 | 1 |
| | 2008-2009 | Halo Art inc. | D120025 | PSIFIN | GARP | 490 000 | 1 |

| Région | Année d'autorisation | Nom de l'entreprise | Numéro dossier | Volet de programme | Forme d'intervention | Financement autorisé (\$) | Nombre de dossiers |
|-----------------------------|----------------------|--|----------------|--------------------|----------------------|---------------------------|--------------------|
| | 2008-2009 | Industries P.W.I. Inc. | D118685 | PSIFFR | PRET | 400 000 | 1 |
| | 2008-2009 | Industries P.W.I. Inc. | D118686 | PSIFIN | GARP | 95 681 | 1 |
| | 2008-2009 | Les Armoires Cabitech inc. | D120303 | PSIFFR | PRET | 112 000 | 1 |
| | 2008-2009 | Les Boîtes Waterloo inc. | D119425 | PSIFFR | GARP | 80 000 | 1 |
| | 2008-2009 | Les Cartons Northrich inc. | D118273 | PSIFIN | PRSI | 300 000 | 1 |
| | 2008-2009 | Les Entreprises Exulon inc. et Société de commerce et d'exportation Comex inc. | D118260 | PSIFFR | PRET | 900 000 | 1 |
| | 2008-2009 | Les Meubles St-Damase inc. | D119005 | PSIFIN | PRSI | 548 000 | 1 |
| | 2008-2009 | Les Portes du Manoir inc. | D118447 | PSIFIN | PRSI | 150 000 | 1 |
| | 2008-2009 | Mouluers O.P.M. (2004) ltée | D119946 | PSIFIN | PRSI | 150 000 | 1 |
| | 2008-2009 | Pierre Laroche inc. | D120229 | PSIFIN | PRSI | 150 000 | 1 |
| | 2008-2009 | Planchers Mondial inc. | D121674 | PSIFFR | PRET | 165 000 | 1 |
| | 2008-2009 | Solarium Sevitech inc. | D119357 | PSIFIN | PRSI | 150 000 | 1 |
| | 2008-2009 | SOLUTIONS DE CONSTRUCTION TECHNOLOGIQUE TBS 2009 INC. | D121571 | PSIFFR | PRET | 194 000 | 1 |
| Sous-total 2008-2009 | | | | | | 13 730 881 | 31 |
| | 2009-2010 | 7141149 Canada inc. | D122270 | PSIFIN | PRSI | 200 000 | 1 |
| | 2009-2010 | 9032-6000 QUÉBEC INC. | D122327 | PSIFIN | PRSI | 150 000 | 1 |
| | 2009-2010 | Cabanons Fontaine inc. | D122952 | PSIFIN | PRSI | 500 000 | 1 |
| | 2009-2010 | Héritage Ébénisterie Architecturale inc. | D123138 | PSIFIN | PRET | 225 000 | 1 |
| | 2009-2010 | Maisons Dunfab inc. | D120484 | PSIFIN | PRSI | 175 000 | 1 |
| | 2009-2010 | Menuiserie Simon Fortin inc. | D120881 | PSIFFR | GARP | 80 000 | 1 |
| | 2009-2010 | Planchers des Appalaches Ltée | D122551 | PSIFIN | PRSI | 1 200 000 | 1 |
| Sous-total 2009-2010 | | | | | | 2 530 000 | 7 |
| Total Montérégie | | | | | | 30 598 787 | 59 |
| 17 - Centre-du-Québec | 2006-2007 | 9126-0885 Québec inc. (Adbois/ Adwood) | D114951 | PSIFIN | PRET | 288 000 | 1 |
| Sous-total 2006-2007 | | | | | | 288 000 | 1 |
| | 2007-2008 | 9126-0885 Québec inc. (Adbois/ Adwood) | D117631 | PSIFFR | PRET | 150 000 | 1 |
| | 2007-2008 | Bois Franc Cyclone inc. | D115219 | PSIFFR | PRET | 200 000 | 1 |
| | 2007-2008 | Bois Franc Cyclone inc. | D116125 | PSIFIN | PRSI | 258 346 | 1 |
| | 2007-2008 | Chevrons Vigneault inc. (Les) | D118024 | PSIFIN | PRSI | 100 000 | 1 |
| | 2007-2008 | Demtec inc. | D114487 | PSIFIN | PRSI | 2 400 000 | 1 |
| | 2007-2008 | Les Papiers Marlboro inc. | D116754 | PSIFIN | GARP | 348 740 | 1 |
| | 2007-2008 | Placages Beaulac et Fils inc. | D115358 | PSIFFR | GARP | 120 000 | 1 |
| | 2007-2008 | Transylve inc. | D115831 | PSIFIN | PRSI | 100 000 | 1 |
| | 2007-2008 | Vexco inc. | D115698 | PSIFIN | PRSI | 500 000 | 1 |
| Sous-total 2007-2008 | | | | | | 4 177 086 | 9 |
| | 2008-2009 | Boisdaction inc. | D118774 | PSIFFR | GARP | 75 000 | 1 |
| | 2008-2009 | Canada Easy Closet inc. | D120114 | PSIFIN | PRSI | 350 000 | 1 |
| | 2008-2009 | CDM Papiers Décors inc. | D119709 | PSIFFR | PRET | 800 000 | 1 |
| | 2008-2009 | Entreprises Interco inc. (Les) | D118248 | PSIFIN | PRSI | 1 380 000 | 1 |
| | 2008-2009 | Fempro I inc. | D119041 | PSIFIN | PRSI | 1 650 000 | 1 |
| | 2008-2009 | Groupe Anderson inc. | D119371 | PSIFFR | PRET | 150 000 | 1 |
| | 2008-2009 | Groupe S.G. Ameublements commerciaux inc. | D118599 | PSIFIN | GARP | 690 000 | 1 |
| | 2008-2009 | Groupe S.G. Ameublements commerciaux inc. | D118799 | PSIFFR | GAEF | 500 000 | 1 |
| | 2008-2009 | Les Planchers Mercier (Drummondville) inc. et 9107-9822 Québec inc. | D118023 | PSIFIN | PRSI | 1 800 000 | 1 |
| | 2008-2009 | Natart Juvénile inc. | D118121 | PSIFFR | PRET | 54 000 | 1 |
| | 2008-2009 | Natart Juvénile inc. | D119708 | PSIFFR | PRET | 250 000 | 1 |
| | 2008-2009 | Placages Multiflex inc. (Les) | D119306 | PSIFIN | PRSI | 65 000 | 1 |
| | 2008-2009 | Placages Multiflex inc. (Les) | D119474 | PSIFIN | GARP | 117 500 | 1 |
| | 2008-2009 | Remise RS Grandmont inc et 9197-9575 Québec inc. | D118749 | PSIFIN | PRSI | 300 000 | 1 |
| | 2008-2009 | Scierie V.O.G. Inc. | D119275 | PSIFIN | PRSI | 2 400 000 | 1 |
| | 2008-2009 | Solution prestige panel inc. | D117870 | PSIFFR | GAEF | 125 000 | 1 |
| | 2008-2009 | Solution prestige panel inc. | D117871 | PSIFFR | PRET | 150 000 | 1 |
| | 2008-2009 | Transylve inc. | D118628 | PSIFFR | PRET | 300 000 | 1 |
| | 2008-2009 | Transylve inc. | D119686 | PSIFFR | PRET | 300 000 | 1 |
| | 2008-2009 | Vexco inc. | D118316 | PSIFIN | PRSI | 200 000 | 1 |
| Sous-total 2008-2009 | | | | | | 11 656 500 | 20 |

| Région | Année d'autorisation | Nom de l'entreprise | Numéro dossier | Volet de programme | Forme d'intervention | Financement autorisé (\$) | Nombre de dossiers |
|-------------------------------|----------------------|--|----------------|--------------------|----------------------|---------------------------|--------------------|
| | 2009-2010 | 9090-1588 Québec inc. et 9134-4481 Québec inc. | D120399 | PSIFIN | PRSI | 775 000 | 1 |
| | 2009-2010 | Amex Bois Franc inc. | D120744 | PSIFFR | GAEF | 1 000 000 | 1 |
| | 2009-2010 | Amex Bois Franc inc. | D122004 | PSIFIN | PRSI | 725 000 | 1 |
| | 2009-2010 | CDM Papiers Décors inc. | D122409 | PSIFIN | PRSI | 200 000 | 1 |
| | 2009-2010 | Conimexx inc. | D121952 | PSIFFR | GARP | 93 750 | 1 |
| | 2009-2010 | L.C.N. inc. | D120243 | PSIFIN | PRSI | 375 000 | 1 |
| | 2009-2010 | Planchers de Bois-Francis Wickham (Les) | D122005 | PSIFFR | GARP | 360 000 | 1 |
| | 2009-2010 | Planchers de Bois-Francis Wickham (Les) | D122360 | PSIFIN | PRET | 187 000 | 1 |
| | 2009-2010 | Séchoirs Kingsey Falls inc. | D121278 | PSIFFR | PRET | 400 000 | 1 |
| Sous-total 2010-2011 | | | | | | 4 115 750 | 9 |
| Total Centre-du-Québec | | | | | | 20 237 336 | 39 |

| | | |
|------------------------|--------------------|------------|
| Total 2006-2007 | 52 968 575 | 53 |
| Total 2007-2008 | 136 897 262 | 161 |
| Total 2008-2009 | 156 120 270 | 240 |
| Total 2009-2010 | 72 440 788 | 77 |
| Grand total | 418 426 895 | 531 |

| | | |
|---------------------|--------------------|------------|
| Total PSIFFR | 120 718 456 | 218 |
| Total PSIFIN | 207 298 559 | 277 |
| Total PSIFCR | 90 409 880 | 36 |
| Grand total | 418 426 895 | 531 |

SECTION
SOCIÉTÉ GÉNÉRALE DE FINANCEMENT
(SGF)

MINISTÈRE DU DÉVELOPPEMENT ÉCONOMIQUE, DE L'INNOVATION ET DE L'EXPORTATION

Renseignements particuliers

Étude des crédits 2011-2012

Question

21

Rendement annuel, rendement annuel moyen sur trois et cinq ans de la SGF et ses filiales sur le capital investi depuis sa création.

Réponse

| | Redressé | | | | Redressé | | | | Redressé | | | | | |
|---|-----------|-----------|-----------|-----------|-----------|-----------|-----------|-----------|-----------|-----------|-----------|-----------|-----------|-----------|
| | 1997 | 1998 | 1999 | 2000 | 2001 | 2002 | 2003 | 2004 | 2005 | 2006 | 2007 | 2008 | 2009 | 2010 |
| Bénéfice (perte) Net consolidé | 150 776 | 78 698 | 115 796 | 48 961 | (88 263) | (171 638) | (510 728) | (52 156) | 70 101 | 75 487 | 57 486 | (261 050) | (244 606) | 42 099 |
| Capitaux propres consolidés *- au début | 1 044 054 | 1 120 056 | 1 245 321 | 1 510 635 | 1 727 826 | 2 332 479 | 2 335 838 | 1 797 987 | 1 755 358 | 1 824 245 | 1 899 732 | 1 951 748 | 1 695 233 | 1 950 627 |
| Capitaux propres consolidés *- à la fin | 1 120 056 | 1 245 321 | 1 510 635 | 1 727 826 | 2 332 479 | 2 335 838 | 1 812 585 | 1 755 358 | 1 824 245 | 1 899 732 | 1 951 748 | 1 690 698 | 1 950 627 | 1 992 726 |
| Capitaux propres consolidés *- moyens | 1 082 055 | 1 182 689 | 1 377 978 | 1 619 231 | 2 030 153 | 2 334 159 | 2 074 212 | 1 776 673 | 1 789 802 | 1 861 989 | 1 925 740 | 1 821 223 | 1 843 763 | 1 971 677 |
| ROE (%) - annuel | 13,9% | 6,7% | 8,4% | 3,0% | -4,3% | -7,4% | -24,6% | -2,9% | 3,9% | 4,1% | 3,0% | -14,3% | -13,3% | 2,1% |
| ROE(%) - moyen 5 ans | 12,8% | 15,7% | 15,0% | 7,2% | 5,4% | 1,1% | -5,7% | -7,8% | -7,6% | -6,0% | -4,0% | -1,5% | -3,7% | -4,1% |
| ROE (%) - moyen 10 ans | 4,4% | 3,2% | 8,4% | 9,9% | 6,8% | 6,8% | 4,5% | 3,0% | -0,5% | -0,5% | -1,5% | -3,6% | -5,76% | -5,84% |
| Fonds investis (M\$) | 137 | 88 | 383 | 399 | 736 | 711 | 386 | 181 | 78 | 233 | 233 | 177 | 288 | 330 |

* Les capitaux propres excluent le cumul des autres éléments du résultat étendu

Renseignements particuliers

Étude des crédits 2011-2012

Question **22**

Nom des administrateurs, membres de la direction, postes occupés, rémunération détaillée (rémunération fixe et variable, primes de départ et des prestations de retraite) et avantages sociaux.

Réponse

A. Administrateurs de la SGF (au 17 mars 2010)

Me Jean Bazin, c.r.
 Avocat conseil
 Président du conseil d'administration
 Société générale de financement du Québec

Madame Marie Anna Bacchi
 Directrice générale
 Collège Villa-Maria

Monsieur José P. Dorais
 Avocat
 Associé
 Miller Thomson Pouliot, s.e.n.c.r.l.

Madame Nathalie Goodwin
 Associée
 Agence Goodwin

Madame Diane Lanctôt
 Présidente
 Raymond Lanctôt limitée

Monsieur John LeBoutillier, C.M.
 Président du conseil d'administration
 Industrielle Alliance Assurance et services financiers

Madame Hélène Lévesque
 Présidente
 Corporation Experlead

Madame Monique Mercier
 Avocate
 Vice-présidente exécutive, Affaires juridiques et Ressources
 humaines
 Emergis inc.

Monsieur Stanley K. Plotnick
 Président et chef de la direction
 Diversiplex Corp.

Monsieur Richard J. Renaud, FCA
 Président du conseil, TNG Corporation
 Président du conseil de l'Hôpital St.Mary

Monsieur André Riedl
 Consultant

Question **22**

Suite

Réponse :

Monsieur Stephen Rosenhek, c.a.
Associé directeur
RSM Richter inc.

Madame Madeleine Roy
Avocate
Lavery, de Billy, s.e.n.c.r.l.

Madame Christyne Tremblay
Sous-ministre
Ministère du Développement économique, de l'Innovation et
de l'Exportation

Monsieur Pierre Shedleur, FCA
Président-directeur général
Société générale de financement du Québec

Me Jean Bazin a été nommé président du conseil d'administration de la SGF par voie du décret n° 782-2007, du 12 septembre 2007. Le président du conseil d'administration, selon le décret n° 610-2006, tel que modifié par les décrets n°s 962-2006 et 763-2007, reçoit une rémunération annuelle de 17 064 \$ et un montant forfaitaire de 800 \$ par présence aux séances du conseil d'administration et des divers comités qui en relèvent. Selon les mêmes décrets, les autres administrateurs de la SGF, à l'exception de M^{me} Christyne Tremblay et M. Pierre Shedleur, recevaient, à ce titre, une rémunération annuelle de 8 532 \$ et un montant forfaitaire de 533 \$ par séance du conseil d'administration et des divers comités qui en relèvent; les présidents du comité de vérification, du comité des ressources humaines et du comité de gouvernance et d'éthique recevaient une somme additionnelle annuelle de 3 200 \$. Une somme de 261 008 \$ a été versée aux administrateurs en 2010. Les administrateurs ne recevaient pas, à ce titre, d'avantages sociaux de la SGF.

B. Membres de la direction (au 31 décembre 2010)

Les avantages sociaux dont bénéficient les membres de la haute direction sont fixés et tiennent compte, à la fois, des comparables du marché et des fonctions et responsabilités de chacun.

Les membres de la haute direction ne bénéficient pas d'indemnités de départ fixées à l'avance. Lors d'un départ donnant lieu à une indemnité, celle-ci est fixée en tenant compte des faits et de la jurisprudence applicable.

Le PDG a une indemnité de départ fixée par son contrat d'emploi.

B.1 à l'exclusion du président-directeur général, monsieur Pierre Shedleur

Yves Bourque, CA
Vice-président principal
Soutien et suivi des investissements

Jean-Jacques Carrier, CA
Vice-président principal et chef de la direction financière

Question **22**

Suite

Réponse :

Luc Séguin, Ing.
Vice-président principal, Investissements
Mines, Matériaux, Énergie, Environnement

François Dufresne
Vice-président principal par intérim, Investissements
Produits forestiers

Pierre Puglièse, Ing.
Vice-président principal, Investissements
Technologies et Sciences de la vie

Daniel Boulais, B.A.A.
Vice-président principal, Investissements
Agroalimentaire

Marc Paquet
Vice-président principal
Affaires juridiques et secrétaire

Chantal Malo
Vice-présidente principale
Planification et stratégie internationale

Christian Lessard
Vice-président principal
Développement organisationnel et affaires publiques

Au titre de la rémunération de base, l'échelle applicable aux membres de la haute direction, pour l'année 2010, est la suivante : minimum 180 300 \$, médiane 229 900 \$ et maximum 279 500 \$.

La SGF versera en 2011, aux membres de sa haute direction en place au 31 décembre 2010 (soit 10 personnes), une somme de 574 666 \$ à titre de rémunération variable en regard des résultats de l'année 2010.

B.2 Président-directeur général

- Rémunération de base depuis le 6 décembre 2009 en vertu du décret 717-2009: 344 215 \$
- Rémunération variable pour l'année 2010 : 120 476 \$.

Question **23**

Pour les membres de la direction, indicateurs utilisés pour fixer le niveau de la rémunération variable.

Réponse:

Trois indicateurs sont utilisés pour fixer le niveau de la rémunération variable des employés de la SGF :

- Le bénéfice net consolidé de la SGF;
- le niveau d'investissements de la SGF;
- Les objectifs individuels.

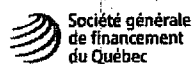
Renseignements particuliers

Étude des crédits 2011-2012

Question 24

Liste des nouveaux placements de la SGF en 2010 et pour les cinq années précédentes. Préciser montants et niveau de participation.

Réponse:



NOUVEAUX PLACEMENTS - 2005-2010
(en milliers de dollars)

| | | | NOUVEAUX INVESTISSEMENTS | | | | | |
|----------------------------------|----------------|--------------------------------|--------------------------|---------|--------|---------|---------|-------|
| NOUVEAUX PLACEMENTS | Taux d'intérêt | Total Nouveaux investissements | 2010 | 2009 | 2008 | 2007 | 2006 | 2005 |
| DETTES | | | | | | | | |
| Fibrex | 8.25% | 78,023 | 78,023 | - | - | - | - | - |
| TFI Holdings (Transforce) | Variable | 50,000 | 50,000 | - | - | - | - | - |
| OPE LGI | 14.00% | 9,000 | 9,000 | - | - | - | - | - |
| Logibec Groupe | Variable | 20,000 | 20,000 | - | - | - | - | - |
| Camoplast | 8.00% | 25,538 | 25,538 | - | - | - | - | - |
| Mine Agnico-Eagle | 6.13% | 20,018 | 20,018 | - | - | - | - | - |
| Groupe Canam | 5.40% | 9,000 | 9,000 | - | - | - | - | - |
| Colabor | 5.70% | 8,000 | 8,000 | - | - | - | - | - |
| CAE Simco | Variable | 1,826 | 1,826 | - | - | - | - | - |
| Fabrication Delta | 15.00% | 1,500 | 1,500 | - | - | - | - | - |
| Osisko | 7.50% | 75,000 | - | 75,000 | - | - | - | - |
| J.A. Bombardier | confidentiel | 50,000 | - | 50,000 | - | - | - | - |
| Transcontinental | 8.25% | 50,000 | - | 50,000 | - | - | - | - |
| Axcan | 12.75% | 30,411 | - | - | 30,411 | - | - | - |
| Dark Castle | 12.50% | 18,342 | - | - | - | - | 18,342 | - |
| Biotechnologies Océanova | | 1,334 | - | - | - | - | 667 | 667 |
| | | 447,992 | 222,905 | 175,000 | 30,411 | - | 19,009 | 667 |
| ÉQUITÉ | | | | | | | | |
| | % détention | | | | | | | |
| Ubisoft | 4.55% | 39,726 | 39,726 | - | - | - | - | - |
| OPE LGI | 8.30% | 1,000 | 1,000 | - | - | - | - | - |
| Forage Orbit | 7.21% | 9,000 | 9,000 | - | - | - | - | - |
| GLV | 2.22% | 8,709 | 8,709 | - | - | - | - | - |
| Solutions Abilis | 23.88% | 7,000 | 7,000 | - | - | - | - | - |
| Vision Global | 27.91% | 6,000 | 6,000 | - | - | - | - | - |
| Lions Gates | | 27,472 | 5,548 | 6,116 | - | 15,808 | - | - |
| Royal Nickel | 2.65% | 5,000 | 5,000 | - | - | - | - | - |
| Temrex | 100.00% | 11,613 | - | 11,613 | - | - | - | - |
| Laboratoires Paladin | 1.60% | 5,100 | - | 5,100 | - | - | - | - |
| Simulateurs de vol-capital | 40.25% | 1,329 | - | 1,329 | - | - | - | - |
| Alliance Films | 38.55% | 115,418 | - | - | 15,421 | 99,997 | - | - |
| Axcan | 6.26% | 30,435 | - | - | 30,435 | - | - | - |
| Médiamed | 30.07% | 1,500 | - | - | 1,500 | - | - | - |
| Induspac | 25.00% | 37,500 | - | - | - | 37,500 | - | - |
| Le Massif | 25.00% | 25,000 | - | - | - | 25,000 | - | - |
| Logibec | 5.37% | 9,555 | - | - | - | 9,555 | - | - |
| Encore Gourmet | 34.39% | 9,000 | - | - | - | 9,000 | - | - |
| Boucherie Jean-Guy Soucy | 41.67% | 5,000 | - | - | - | 5,000 | - | - |
| Cascades | 7.81% | 100,000 | - | - | - | - | 100,000 | - |
| Fruits & Passion | 30.00% | 15,000 | - | - | - | - | 15,000 | - |
| Orthosoft | 19.03% | 7,000 | - | - | - | - | 7,000 | - |
| Périgord | 42.99% | 2,300 | - | - | - | - | 2,300 | - |
| Diaquem | 100.00% | 43,150 | 4,554 | 3,000 | 3,741 | 11,283 | 13,742 | 6,830 |
| Mine Arnaud | 100.00% | 8,266 | 7,389 | 233 | 644 | - | - | - |
| Entrepia Nord | 25.83% | 7,360 | - | - | 721 | 2,957 | 1,917 | 1,765 |
| | | 538,433 | 93,926 | 27,391 | 52,462 | 216,100 | 139,969 | 8,595 |
| TERRES À BOIS | | | | | | | | |
| Gestion Forestière St-Maurice | 100.00% | 62,328 | - | 62,328 | - | - | - | - |
| Gestion La Madeleine | 100.00% | 8,559 | - | 8,559 | - | - | - | - |
| Gestion Forestière Lacroix | 100.00% | 49,154 | - | - | - | - | 49,154 | - |
| | | 120,041 | - | 70,887 | - | - | 49,154 | - |
| Total - Nouveaux investissements | | 1,106,466 | 316,831 | 273,278 | 82,873 | 216,100 | 208,122 | 9,262 |

MINISTÈRE DU DÉVELOPPEMENT ÉCONOMIQUE, DE L'INNOVATION ET DE L'EXPORTATION

Renseignements particuliers

Étude des crédits 2011-2012

Question **25**

Liste des sociétés dans lesquelles la SGF détient une participation financière et ventilation par région avec :

- a. le taux de participation et le montant de l'investissement;
- b. les investissements totaux générés;
- c. nombre d'emplois créés dans chacune de ses sociétés;
- d. répartition régionale.

Réponse :

| NOM DE L'ENTREPRISE | MISE DE FONDS DEBOURSEE ET ENGAGÉE | | INVESTISSEMENTS TOTAUX RÉALISÉS DANS LE CADRE DES PLACEMENTS DE LA SGF (M\$) | EMPLOIS DIRECTS CRÉÉS ET MAINTENUS EN PHASE D'EXPLOITATION |
|---|---------------------------------------|-------|--|--|
| | (M \$) | (%) | | |
| 01 BAS-SAINT-LAURENT | - | 0.00 | - | 2 |
| 02 SAGUENAY-LAC-SAINT-JEAN | - | 0.00 | - | 4 |
| 03 CAPITALE-NATIONALE | 44.596 | 1.97 | 298.950 | 645 |
| 03 CAPITALE-NATIONALE : Biotechnologie | 6.000 | 0.27 | 28.000 | 52 |
| 03 CAPITALE-NATIONALE : Haute technologie | 4.950 | 0.22 | 11.000 | 1 |
| 03 CAPITALE-NATIONALE : Autres | 33.646 | 1.49 | 259.950 | 592 |
| 04 MAURICIE | 174.936 | 7.73 | 559.531 | 520 |
| 05 ESTRIE | 75.538 | 3.34 | 193.500 | 2,600 |
| 06 MONTRÉAL | 1,012.355 | 44.75 | 4,722.380 | 20,254 |
| 06 MONTRÉAL : Biotechnologie | 30.276 | 1.34 | 272.100 | 89 |
| 06 MONTRÉAL : Haute technologie | 129.977 | 5.75 | 534.742 | 2,982 |
| 06 MONTRÉAL : Pétrochimie | 366.683 | 16.21 | 1,099.590 | 217 |
| 06 MONTRÉAL : Autres | 485.419 | 21.46 | 2,815.948 | 16,966 |
| 07 OUTAOUAIS | 7.224 | 0.32 | 76.960 | 3 |
| 08 ABITIBI-TÉMISCAMINGUE | 124.039 | 5.48 | 114.000 | 2,416 |

Renseignements particuliers

Étude des crédits 2011-2012

Question 25

Suite

Réponse :

| NOM DE L'ENTREPRISE | MISE DE FONDS DÉBOURSEE ET ENGAGÉE | | INVESTISSEMENTS TOTAUX RÉALISÉS DANS LE CADRE DES PLACEMENTS DE LA SGF (M\$) | EMPLOIS DIRECTS CRÉÉS ET MAINTENUS EN PHASE D'EXPLOITATION |
|----------------------------------|---------------------------------------|--------|--|--|
| | (M \$) | (%) | | |
| 09 CÔTE-NORD | 158.261 | 7.00 | 1,627.100 | 1,120 |
| 10 NORD-DU-QUÉBEC | 88.860 | 3.93 | 786.964 | 2,314 |
| 11 GASPÉSIE-ÎLES-DE-LA-MADELEINE | 104.451 | 4.62 | 110.613 | 296 |
| 12 CHAUDIÈRE-APPALACHES | 156.656 | 6.93 | 297.400 | 12,115 |
| 13 LAVAL | 3.505 | 0.15 | 31.247 | 250 |
| 14 LANAUDIÈRE | - | 0.00 | - | - |
| 15 LAURENTIDES | 0.690 | 0.03 | 3.000 | - |
| 16 MONTÉRÉGIE | 149.045 | 6.59 | 1,568.000 | 1,691 |
| 17 CENTRE-DU-QUÉBEC | 161.881 | 7.16 | 760.330 | 4,764 |
| TOTAL | 2,262.037 | 100.00 | 11,149.975 | 48,994 |

MINISTÈRE DU DÉVELOPPEMENT ÉCONOMIQUE, DE L'INNOVATION ET DE L'EXPORTATION

Renseignements particuliers

Étude des crédits 2011-2012

Question **25**

Liste des sociétés dans lesquelles la SGF détient une participation financière et ventilation par région avec :

- a. le taux de participation et le montant de l'investissement;
- b. les investissements totaux générés;
- c. nombre d'emplois créés dans chacune de ses sociétés;
- d. répartition régionale.

Réponse :

| NOM DE L'ENTREPRISE | DESCRIPTION DE L'ACTIVITÉ | POURCENTAGE DÉTENU PAR LA SGF (décembre 2010) | MISE DE FONDS DÉBOURSÉE ET ENGAGÉE (M\$) | INVESTISSEMENTS TOTAUX RÉALISÉS DANS LE CADRE DES PLACEMENTS DE LA SGF (M\$) | EMPLOIS DIRECTS CRÉÉS ET MAINTENUS EN PHASE D'EXPLOITATION |
|--|--|---|--|--|--|
| 01 BAS-SAINT-LAURENT | | | | | |
| Rexforêt *** | Secteur des opérations sylvicoles | *** | *** | *** | 2 |
| 02 SAGUENAY-LAC-SAINT-JEAN | | | | | |
| Rexforêt *** | Secteur des opérations sylvicoles | *** | *** | *** | 4 |
| Soquem - Propriétés minières | Propriétés minières | - | - | - | - |
| 03 CAPITALE-NATIONALE : Biotechnologie | | | | | |
| Médicago | Fabrication de protéines recombinantes pour usage pharmaceutique | 2.61 % | 6.000 | 28.000 | 52 |
| 03 CAPITALE-NATIONALE : Haute technologie | | | | | |
| Domosys Corporation | Développement et commercialisation de puces électroniques pour le marché de la domotique | 24.50 % | 4.950 | 11.000 | 1 |
| 03 CAPITALE-NATIONALE : Autres | | | | | |
| Congébec Logistique *** | Espaces d'entreposage sous température contrôlée | 31.46 % | 5.200 | 34.850 | 125 |
| Dumas & Voyer | Exploitation de pierre de taille | Redevances | 0.057 | * | * |

Renseignements particuliers

Étude des crédits 2011-2012

Question 25

Suite

Réponse :

| NOM DE L'ENTREPRISE | DESCRIPTION DE L'ACTIVITÉ | POURCENTAGE DETENU PAR LA SGF (décembre 2010) | MISE DE FONDS DEBOURSEE ET ENGAGEE (M\$) | INVESTISSEMENTS TOTAUX RÉALISÉS DANS LE CADRE DES PLACEMENTS DE LA SGF (M\$) | EMPLOIS DIRECTS CRÉÉS ET MAINTENUS EN PHASE D'EXPLOITATION |
|---------------------------------------|---|--|--|--|--|
| Fabrication Delta inc. | Fabrication de produits et structures métalliques destinés aux secteurs de l'éolien (tours), du sciage, des pâtes et papiers et des mines | ** | 1.500 | 1.500 | 50 |
| Groupe Le Massif | Complexe récréotouristique | 25.00 % | 25.000 | 221.600 | 371 |
| Junex | Exploration pétrolière | 0.69 % | 0.441 | - | - |
| Pec-Nord *** | Élevage de pétoncles | *** | *** | *** | *** |
| Rexforêt *** | Secteur des opérations sylvicoles | 100 % | - | - | 6 |
| Silicycle | Développement, fabrication et commercialisation de gel de silice | 12.20 % | 1.448 | 2.000 | 40 |
| Soquem - Propriétés minières | Propriétés minières | - | - | - | - |
| 04 MAURICIE | | | | | |
| Explo-Zinc Inc. | Propriétés minières | 100 % | 0.579 | * | * |
| Gestion forestière du St-Maurice inc. | Approvisionnement forestier | 100 % | 65.531 | 65.531 | 9 |

MINISTÈRE DU DÉVELOPPEMENT ÉCONOMIQUE, DE L'INNOVATION ET DE L'EXPORTATION

Renseignements particuliers

Étude des crédits 2011-2012

Question **25**

Suite

Réponse :

| NOM DE L'ENTREPRISE | DESCRIPTION DE L'ACTIVITÉ | POURCENTAGE DETENU PAR LA SGF (décembre 2010) | MISE DE FONDS DEBOURSEE ET ENGAGEE (M\$) | INVESTISSEMENTS TOTAUX REALISES DANS LE CADRE DES PLACEMENTS DE LA SGF (M\$) | EMPLOIS DIRECTS CREES ET MAINTENUS EN PHASE D'EXPLOITATION |
|-------------------------------------|---|--|--|--|--|
| GLV inc. *** | Solutions technologiques pour les secteurs du traitement des eaux et de la production de pâtes et papiers | *** | *** | *** | *** |
| Kruger Wayagamack | Fabrication de papiers couchés LWC #5 annuaires et spécialités et fabrication/vente de pâte Kraft | 49.00 % | 108.826 | 494.000 | 511 |
| 05 ESTRIE | | | | | |
| Bombardier Produits récréatifs inc. | Conception, élaboration, fabrication, distribution et commercialisation de véhicules récréatifs motorisés | Dette | 50.000 | 50.000 | 2,000 |
| Camoplast Solideal inc. | Conception, développement et fabrication de systèmes, pièces et composantes utilisées dans la fabrication de véhicules routiers ou hors routes de différents secteurs | Dette | 25.538 | 143.500 | 600 |
| Olymel *** | Transformation et commercialisation de volaille et viande de porc | *** | *** | *** | *** |

MINISTÈRE DU DÉVELOPPEMENT ÉCONOMIQUE, DE L'INNOVATION ET DE L'EXPORTATION

Renseignements particuliers

Étude des crédits 2011-2012

Question **25**

Suite

Réponse :

| NOM DE L'ENTREPRISE | DESCRIPTION DE L'ACTIVITÉ | POURCENTAGE DÉTENU PAR LA SGF (décembre 2010) | MISE DE FONDS DÉBOURSEE ET ENGAGÉE (M\$) | INVESTISSEMENTS TOTAUX RÉALISÉS DANS LE CADRE DES PLACEMENTS DE LA SGF (M\$) | EMPLOIS DIRECTS CRÉÉS ET MAINTENUS EN PHASE D'EXPLOITATION |
|--|---|--|--|--|--|
| 06 MONTRÉAL : Biotechnologie | | | | | |
| Foragen Technologies | Fonds d'investissement en biotechnologie agroalimentaire | 33.33 % | 13.600 | 37.500 | 2 |
| GeneChem Thérapeutique | Fonds d'investissement de capital de risque, en recherche et en génomique | ** | 8.828 | 120.000 | 7 |
| Laboratoires Paladin inc. | Acquisition ou obtention de droits de distribution sous licence de produits pharmaceutiques novateurs destinés au marché canadien | 1.60 % | 5.100 | 51.000 | 80 |
| SkyePharma PLC | Développement de formulations pharmaceutiques pour médicaments insolubles | ** | 2.748 | 63.600 | - |
| 06 MONTRÉAL : Haute technologie | | | | | |
| Fonds Entrepia II | Fonds spécialisé en haute technologie | ** | 10.629 | 39.600 | 1 |
| GTI V. | Fonds de capital de risque en TI | ** | 9.625 | 41.300 | 12 |

MINISTÈRE DU DÉVELOPPEMENT ÉCONOMIQUE, DE L'INNOVATION ET DE L'EXPORTATION

Renseignements particuliers

Étude des crédits 2011-2012

Question **25**

Suite

Réponse :

| NOM DE L'ENTREPRISE | DESCRIPTION DE L'ACTIVITÉ | POURCENTAGE DÉTENU PAR LA SGF (décembre 2010) | MISE DE FONDS DEBOURSÉE ET ENGAGÉE (M\$) | INVESTISSEMENTS TOTAUX RÉALISÉS DANS LE CADRE DES PLACEMENTS DE LA SGF (M\$) | EMPLOIS DIRECTS CRÉÉS ET MAINTENUS EN PHASE D'EXPLOITATION |
|----------------------------------|---|---|--|--|--|
| Le Groupe Fox (Blue Fox) | Production de diodes électroluminescents bleus (LED, Light Emitting Diodes) pour l'affichage et l'éclairage | * * | 18.935 | 76.300 | 1 |
| Logibec | Éditeur de logiciels pour le secteur de la santé et des services sociaux | Dettes + 8,3 % | 30.000 | 250.000 | 250 |
| Simulateur de vol-Capital S.E.C. | Société en commandite qui finance des simulateurs de vol de CAE par contrats de location-acquisition ou location-exploitation | 40.25 % | 3.154 | 27.216 | 1 |
| Solutions Abilis inc. | Services-conseils en technologie de l'information et producteur de logiciels spécialisés dans les secteurs de la distribution de l'huile à chauffage et de la gestion des services correctionnels (prisons) | * * | 7.000 | 7.000 | 100 |

MINISTÈRE DU DÉVELOPPEMENT ÉCONOMIQUE, DE L'INNOVATION ET DE L'EXPORTATION

Renseignements particuliers

Étude des crédits 2011-2012

Question 25

Suite

Réponse :

| NOM DE L'ENTREPRISE | DESCRIPTION DE L'ACTIVITÉ | POURCENTAGE DÉTENU PAR LA SGF (décembre 2010) | MISE DE FONDS DÉBOURSÉE ET ENGAGÉE (M\$) | INVESTISSEMENTS TOTAUX RÉALISÉS DANS LE CADRE DES PLACEMENTS DE LA SGF (M\$) | EMPLOIS DIRECTS CRÉÉS ET MAINTENUS EN PHASE D'EXPLOITATION |
|----------------------------------|---|--|--|--|--|
| Technologies Miranda | Interfaces vidéo et audio numériques pour la télévision, la post-production et l'imagerie numérique | 9.42 % | 10.908 | 53.600 | 417 |
| Ubisoft Entertainment S.A. | Développeurs et éditeurs de jeux vidéo dans le monde - compagnie inscrite sur le Nyse Euronext | 4.55 % | 39.726 | 39.726 | 2,200 |
| 06 MONTRÉAL : Pétrochimie | | | | | |
| Cepsa Chimie Montréal | Production d'acide téréphtalique purifié (ATP) à partir du paraxylène | 49.00 % | 296.643 | 838.980 | 150 |
| Chimie ParaChem | Transformation de produits pétrochimiques et fabrication de paraxylène, benzène et hydrogène | 49.00 % | 70.040 | 260.610 | 67 |
| 06 MONTRÉAL : Autres | | | | | |
| Alliance Films | Distribution de films | 38.55 % | 115.417 | 140.000 | 78 |
| Avensys Corp. | Composants et modules optiques pour applications industrielles et télécommunications | 1.19 % | - | - | - |

MINISTÈRE DU DÉVELOPPEMENT ÉCONOMIQUE, DE L'INNOVATION ET DE L'EXPORTATION

Renseignements particuliers

Étude des crédits 2011-2012

Question **25**

Suite

Réponse :

| NOM DE L'ENTREPRISE | DESCRIPTION DE L'ACTIVITÉ | POURCENTAGE DETENU PAR LA SGF (décembre 2010) | MISE DE FONDS DEBOURSEE ET ENGAGÉE (M\$) | INVESTISSEMENTS TOTAUX RÉALISÉS DANS LE CADRE DES PLACEMENTS DE LA SGF (M\$) | EMPLOIS DIRECTS CRÉÉS ET MAINTENUS EN PHASE D'EXPLOITATION |
|--|---|--|--|--|--|
| Bombardier Produits récréatifs inc. *** | Conception, élaboration, fabrication, distribution et commercialisation de véhicules récréatifs motorisés | *** | *** | *** | *** |
| Congébec Logistique *** | Espaces d'entreposage sous température contrôlée | *** | *** | *** | *** |
| Dark Castle | Production de films | ** | 24.884 | 270.000 | - |
| Domtar | Pâtes, produits du bois, papiers, cartons-caisses, cartonnage ondulé | 3.64 % | 159.624 | • 1,200.000 | 3,600 |
| GLV inc. *** | Solutions technologiques pour les secteurs du traitement des eaux et de la production de pâtes et papiers | 2.22 % | 8.709 | 43.600 | 150 |
| Groupe emballage spécialisé (Induspac) | Solutions d'emballage spécialisées à haute valeur ajoutée | ** | 37.500 | 37.500 | 266 |
| Lions Gate | Production de films | ** | 27.471 | 61.788 | - |
| Mines Cancor | Exploration pétrolière | 0.48 % | 0.069 | - | - |
| Olymel *** | Transformation et commercialisation de volaille et viande de porc | *** | *** | *** | *** |

MINISTÈRE DU DÉVELOPPEMENT ÉCONOMIQUE, DE L'INNOVATION ET DE L'EXPORTATION

Renseignements particuliers

Étude des crédits 2011-2012

Question **25**

Suite

Réponse :

| NOM DE L'ENTREPRISE | DESCRIPTION DE L'ACTIVITÉ | POURCENTAGE DÉTENU PAR LA SGF (décembre 2010) | MISE DE FONDS DEBOURSEE ET ENGAGÉE (M\$) | INVESTISSEMENTS TOTAUX RÉALISÉS DANS LE CADRE DES PLACEMENTS DE LA SGF (M\$) | EMPLOIS DIRECTS CRÉÉS ET MAINTENUS EN PHASE D'EXPLOITATION |
|----------------------------------|---|--|--|--|--|
| Sentient Global Resources Fund 1 | Investissement dans un fonds de ressources naturelles | 3.62 % | 5.745 | 157.060 | 7 |
| Transcontinental inc. | Services d'impression, d'édition et de marketing | - | 50.000 | 250.000 | 5,600 |
| Transforce inc. | Transport routier œuvrant sur les marchés canadiens et transfrontaliers | Dette | 50.000 | 650.000 | 7,000 |
| Vision Globale A. R. Ltée | Services de postproduction de films, incluant la création d'effets visuels | ** | 6.000 | 6.000 | 265 |
| 07 OUTAOUAIS | | | | | |
| Rexforêt *** | Secteur des opérations sylvicoles | *** | *** | *** | 1 |
| Skypoint Telecom II | Fonds de capital de risque dans les technologies de l'information et des communications | ** | 5.763 | 76.960 | 2 |
| Soquem - Autres actifs | Propriétés minières | - | 1.461 | - | - |
| 08 ABITIBI-TÉMISCAMINGUE | | | | | |
| Corporation minière Osisko | Exploitation du projet minier aurifère canadien Malartic | Dette | 75.000 | 75.000 | 400 |

MINISTÈRE DU DÉVELOPPEMENT ÉCONOMIQUE, DE L'INNOVATION ET DE L'EXPORTATION

Renseignements particuliers

Étude des crédits 2011-2012

Question **25**

Suite

Réponse :

| NOM DE L'ENTREPRISE | DESCRIPTION DE L'ACTIVITÉ | POURCENTAGE DETENU PAR LA SGF (décembre 2010) | MISE DE FONDS DEBOURSEE ET ENGAGÉE (M\$) | INVESTISSEMENTS TOTAUX RÉALISÉS DANS LE CADRE DES PLACEMENTS DE LA SGF (M\$) | EMPLOIS DIRECTS CRÉÉS ET MAINTENUS EN PHASE D'EXPLOITATION |
|--|---|--|--|--|--|
| Forage Orbit Garant inc. | Services de forage souterrain et en surface à chaque étape de l'exploration, de la mise en valeur et de la production | 7.17 % | 9.000 | 9.000 | 500 |
| Rexforêt *** | Secteur des opérations sylvicoles | *** | *** | *** | 1 |
| Royal Nickel Corporation | Développement et exploitation d'une mine de nickel | 2.65 % | 5.000 | 30.000 | 15 |
| Soquem - Propriétés minières | Propriétés minières | - | 5.471 | - | - |
| Tembec | Produits du bois, pâtes commerciales et papiers | Dette | 3.575 | - | 1,500 |
| Temlam *** | Production et distribution de poutrelles en « i » et de bois d'ingénierie | Dette | 25.993 | | - |
| 09 CÔTE-NORD | | | | | |
| Albecour (13,3 % de Aluminerie Alouette) | Production d'aluminium primaire | 100 % | 146.797 | 1,608.000 | 1,076 |
| Pec-Nord *** | Élevage de pétoncles | 15.26 % | 0.300 | 3.600 | 43 |

MINISTÈRE DU DÉVELOPPEMENT ÉCONOMIQUE, DE L'INNOVATION ET DE L'EXPORTATION

Renseignements particuliers

Étude des crédits 2011-2012

Question **25**

Suite

Réponse :

| NOM DE L'ENTREPRISE | DESCRIPTION DE L'ACTIVITÉ | POURCENTAGE DÉTENU PAR LA SGF (décembre 2010) | MISE DE FONDS DEBOURSEE ET ENGAGÉE (M\$) | INVESTISSEMENTS TOTAUX RÉALISÉS DANS LE CADRE DES PLACEMENTS DE LA SGF (M\$) | EMPLOIS DIRECTS CRÉÉS ET MAINTENUS EN PHASE D'EXPLOITATION |
|---|--|--|--|--|--|
| Mine Arnaud inc. | Projet de développement d'un gîte d'apatite au Québec (projet Sept-Îles) | 100 % | 7.389 | 15.500 | 1 |
| Mines Arnaud (Soquem) | Propriétés minières | 100 % | 3.775 | - | - |
| 10 NORD-DU-QUÉBEC | | | | | |
| Agnico-Eagle Mines Ltd. | Exploration minière (or) | Dettes | 20.018 | 600.000 | 1,700 |
| Diaquem | Propriétés minières | 100 % | 58.482 | 116.964 | - |
| Groupe Colabor inc. | Grossiste et distributeur de produits alimentaires, produits liés à l'alimentation, et produits non alimentaires, desservant les marchés de détail et de services alimentaires | Dettes | 8.000 | 50.000 | 600 |
| Ressources Abitex | Exploration minière (uranium) | 2.95 % | 0.700 | 20.000 | 14 |
| Ressources Campbell | Exploration minière | 0.71 % | 1.660 | * | * |
| 11 GASPÉSIE-ÎLES-DE-LA-MADELEINE | | | | | |
| Gestion forestière Lacroix | Coupe de bois résineux | 100 % | 49.435 | 49.435 | 50 |
| Gestion Groupe RT | Grossiste en alimentation | 19.17 % | 1.130 | 2.800 | - |

MINISTÈRE DU DÉVELOPPEMENT ÉCONOMIQUE, DE L'INNOVATION ET DE L'EXPORTATION

Renseignements particuliers

Étude des crédits 2011-2012

Question **25**

Suite

Réponse :

| NOM DE L'ENTREPRISE | DESCRIPTION DE L'ACTIVITÉ | POURCENTAGE DÉTENU PAR LA SGF (décembre 2010) | MISE DE FONDS DEBOURSEE ET ENGAGÉE (M\$) | INVESTISSEMENTS TOTAUX RÉALISÉS DANS LE CADRE DES PLACEMENTS DE LA SGF (M\$) | EMPLOIS DIRECTS CRÉÉS ET MAINTENUS EN PHASE D'EXPLOITATION |
|---|--|--|--|--|--|
| GRT Aqua Technologies Itée | Mytiliculture, production de moules d'élevage | 23.18 % | 0.515 | 0.520 | 14 |
| Pec-Nord *** | Élevage de pétoncles | *** | *** | *** | *** |
| Produits Forestiers Temrex | Scierie de bois d'œuvre résineux | 100 % | 44.413 | 48.900 | 220 |
| Rexforêt *** | Secteur des opérations sylvicoles | *** | *** | *** | 7 |
| Seigneurie de la Rivière Madeleine | Coupe de bois et pourvoirie | 100 % | 8.958 | 8.958 | 5 |
| Soquem - Propriétés minières | Propriétés minières | - | - | - | - |
| 12 CHAUDIÈRE-APPALACHES | | | | | |
| Centre d'insémination porcine du Québec (C.I.P.Q.) *** | Conditionnement et vente de semences porcines | 100 % | 0.899 | 2.200 | 115 |
| Groupe Canam inc. | Fabrication et installation des composantes et des structures d'acier telles que poutrelles ajourées, tabliers métalliques, charpentes lourdes et structures de ponts en acier | Dette | 9.000 | 88.200 | 2,000 |

MINISTÈRE DU DÉVELOPPEMENT ÉCONOMIQUE, DE L'INNOVATION ET DE L'EXPORTATION

Renseignements particuliers

Étude des crédits 2011-2012

Question **25**

Suite

Réponse :

| NOM DE L'ENTREPRISE | DESCRIPTION DE L'ACTIVITÉ | POURCENTAGE DÉTENU PAR LA SGF (décembre 2010) | MISE DE FONDS DEBOURSÉE ET ENGAGÉE (M\$) | INVESTISSEMENTS TOTAUX RÉALISÉS DANS LE CADRE DES PLACEMENTS DE LA SGF (M\$) | EMPLOIS DIRECTS CRÉÉS ET MAINTENUS EN PHASE D'EXPLOITATION |
|--|---|--|--|--|--|
| Coop Fédérée (Olymel) *** | Transformation et commercialisation de volaille et viande de porc | Dette | 146.477 | 207.000 | 10,000 |
| Ressources Alican | Exploration de chrome | 0.00 % | 0.280 | - | - |
| 13 LAVAL | | | | | |
| Spectra Premium *** | Fabrication de pièces pour automobile | *** | *** | *** | *** |
| Warnex | Détection d'agents pathogènes | 7.82 % | 3.505 | 31.247 | 250 |
| 14 LANAUDIÈRE | | | | | |
| Centre d'insémination porcine du Québec (C.I.P.Q.) *** | Conditionnement et vente de semences porcines | *** | *** | *** | *** |
| Olymel *** | Transformation et commercialisation de volaille et viande de porc | *** | *** | *** | *** |
| 15 LAURENTIDES | | | | | |
| Niocan | Études de faisabilité minière du niobium | 7.22 % | 0.690 | 3.000 | - |
| Soquem - Propriétés minières | Propriétés minières | - | - | - | - |
| Temlam *** | Production et distribution de poutrelles en « i » et de bois d'ingénierie | *** | *** | *** | *** |
| 16 MONTÉRÉGIE | | | | | |

MINISTÈRE DU DÉVELOPPEMENT ÉCONOMIQUE, DE L'INNOVATION ET DE L'EXPORTATION

Renseignements particuliers

Étude des crédits 2011-2012

Question **25**

Suite

Réponse :

| NOM DE L'ENTREPRISE | DESCRIPTION DE L'ACTIVITÉ | POURCENTAGE DETENU PAR LA SGF (décembre 2010) | MISE DE FONDS DEBOURSEE ET ENGAGÉE (M\$) | INVESTISSEMENTS TOTAUX RÉALISÉS DANS LE CADRE DES PLACEMENTS DE LA SGF (M\$) | EMPLOIS DIRECTS CRÉÉS ET MAINTENUS EN PHASE D'EXPLOITATION |
|---|--|--|--|--|--|
| Axcan Pharma | Développement et commercialisation de produits d'ordonnance en gastroentérologie | 6.26 % | 60.000 | 1,307.000 | 188 |
| Centre de distribution de médicaments vétérinaires (C.D.M.V.) | Distribution de médicaments, aliments et fournitures vétérinaires | 100 % | 1.750 | 4.000 | 109 |
| Centre d'insémination porcine du Québec (C.I.P.Q.) *** | Conditionnement et vente de semences porcines | *** | *** | *** | *** |
| Colarôme | Fabrication et formulation de colorants et d'arômes alimentaires naturels | 9.41 % | 0.272 | 1.300 | 10 |
| Congébec Logistique *** | Espaces d'entreposage sous température contrôlée | *** | *** | *** | *** |
| FibreK inc, | Fabrication de pâte commerciale kraft (pâte NBSK et pâte recyclée) | Dette | 78.023 | 190.000 | 340 |
| Investissement Novacap | Fonds de capital de risque | 17.67 % | - | 4.100 | 1 |

MINISTÈRE DU DÉVELOPPEMENT ÉCONOMIQUE, DE L'INNOVATION ET DE L'EXPORTATION

Renseignements particuliers

Étude des crédits 2011-2012

Question **25**

Suite

Réponse :

| NOM DE L'ENTREPRISE | DESCRIPTION DE L'ACTIVITÉ | POURCENTAGE DETENU PAR LA SGF (décembre 2010) | MISE DE FONDS DÉBOURSEE ET ENGAGÉE (M\$) | INVESTISSEMENTS TOTAUX RÉALISÉS DANS LE CADRE DES PLACEMENTS DE LA SGF (M\$) | EMPLOIS DIRECTS CRÉÉS ET MAINTENUS EN PHASE D'EXPLOITATION |
|-------------------------------|---|--|--|--|--|
| Laboratoires Paladin inc. *** | Acquisition ou obtention de droits de distribution sous licence de produits pharmaceutiques novateurs destinés au marché canadien | *** | *** | *** | 10 |
| Médiamed | Solutions technologiques pour la gestion de l'information clinique destinée aux centres hospitaliers et aux centres de santé et de services sociaux | 30.07 % | 1.500 | 1.500 | 20 |
| Olymel *** | Transformation et commercialisation de volaille et viande de porc | *** | *** | *** | *** |
| Spectra Premium *** | Fabrication de pièces pour automobile | Débitures | 7.500 | 60.100 | 1,013 |
| 17 CENTRE-DU-QUÉBEC | | | | | |
| Cepsa Chimie Bécancour | Production d'alkylbenzène linéaire (ABL), composé utilisé dans la fabrication de détergents biodégradables | 49.00 % | 61.881 | 200.330 | 64 |
| Groupe Cascades | Fabrication de carton d'emballage | 7.81 % | 100.000 | 560.000 | 4,700 |

Renseignements particuliers

Étude des crédits 2011-2012

Question 25

Suite

Réponse :

| NOM DE L'ENTREPRISE | DESCRIPTION DE L'ACTIVITÉ | POURCENTAGE DETENU PAR LA SGF (décembre 2010) | MISE DE FONDS DÉBOURSEE ET ENGAGÉE (M\$) | INVESTISSEMENTS TOTAUX RÉALISÉS DANS LE CADRE DES PLACEMENTS DE LA SGF (M\$) | EMPLOIS DIRECTS CRÉÉS ET MAINTENUS EN PHASE D'EXPLOITATION |
|---------------------|--|--|--|--|--|
| Olymel *** | Transformation et commercialisation de volaille et viande de porc | *** | *** | *** | *** |

* Information non disponible pour les projets réalisés avant 1998

** Le taux de participation de la SGF ne peut être divulgué compte tenu des ententes avec les partenaires

*** L'investissement a été indiqué dans la région où le siège social de l'entreprise est situé étant donné que celle-ci possède plusieurs sites d'activités au Québec

Renseignements particuliers

Étude des crédits 2011-2012

Question **26**

Sociétés à qui la SGF a consenti des prêts ou autres formes d'aide :
a. liste des sociétés;
b. montant des prêts pour chacune des sociétés et modalités;
c. montant des prêts par région;
d. nombre d'emplois créés dans chacune de ces sociétés.

Réponse

| NOUVEAUX PLACEMENTS 2010 | Mise de fonds sous forme de prêt ('000 \$) | Principaux sites d'activité au Québec | Objectif de l'investissement | Emplois créés, maintenus ou à risque en raison de la crise |
|--------------------------------|--|--|---|--|
| FibreK | 78,023 | Saguenay-Lac-Saint-Jean (Saint-Félicien) Montérégie (Longueuil) | - Soutien à un chef de file québécois des pâtes et papiers - Consolidation du secteur des produits forestiers | 340 emplois maintenus en région |
| TFI Holdings (Transforce) | 50,000 | Multiple sites au Québec (dans 12 régions administratives) | - Investissement destiné à aider l'entreprise à traverser la crise | 7 000 emplois au Québec |
| OPE LGI (Logibec) | 29,000 | Montréal (Montréal) | - Maintien du siège social au Québec - Soutien au développement de l'entreprise au Québec - Soutien à un secteur d'excellence au Québec | Maintien des emplois du siège social 450 emplois dont 250 au Québec |

Renseignements particuliers

Étude des crédits 2011-2012

Question **26**

Suite

Réponse :

| NOUVEAUX PLACEMENTS 2010 | Mise de fonds sous forme de prêt (000 \$) | Principaux sites d'activité au Québec | Objectif de l'investissement | Emplois créés, maintenus ou à risque en raison de la crise |
|--------------------------------|---|---|--|---|
| Camoplast | 25,538 | Estrie (Sherbrooke) Mauricie (Grand-Mère) Montréal (LaSalle) Montréal (Roxton Falls) | - Favoriser la croissance par acquisition de l'entreprise | 2 000 emplois dont 600 au Québec |
| Mine Agnico-Eagle | 20,018 | Abitibi-Témiscamingue (Val-d'Or) | - Soutien à un chef de file de l'industrie minière québécoise | 2 800 emplois dont 1 700 en région au Québec |
| Groupe Canam | 9,000 | Multiplés sites au Québec (Chaudière-Appalaches, Capitale- Nationale, Montréal, Laval) | - Favoriser la croissance par acquisition de l'entreprise | 2 500 emplois dont 1 200 au Québec |

Renseignements particuliers

Étude des crédits 2011-2012

Question **26**

Suite

Réponse :

| NOUVEAUX PLACEMENTS 2010 | Mise de fonds sous forme de prêt ('000 \$) | Principaux sites d'activité au Québec | Objectif de l'investissement | Emplois créés, maintenus ou à risque en raison de la crise |
|--------------------------------|--|--|---|---|
| Groupe Colabor | 8,000 | Multiplés sites au Québec (présent dans toutes les régions du Québec) | - Soutien à la croissance internationale d'un chef de file québécois de la distribution | 1 100 emplois dont 600 au Québec |
| CAE Simco | 1,826 | Montréal (Dorval), Laurentides (Mirabel) | - Investissement destiné à aider l'entreprise à traverser la crise | 50 emplois créés 7 000 emplois dont 3 000 au Québec |

Renseignements particuliers

Étude des crédits 2011-2012

Question 27

Liste des études, contrats commandés par la SGF avec les coûts en 2010

Réponse

| Nom du fournisseur | Montant \$ |
|---|---------------|
| A.G. Girard & Ass. Inc. | 4 000 |
| Académie Sylbert inc. | 1 150 |
| AECOM Tecslut Inc. | 9 840 |
| Akin Gump Strauss Hauer & Feld, LLP | 822 |
| ALTER EGO Inc. | 7 067 |
| Alter-e-go solutions inc. | 14 120 |
| AnalytX Software, LLC (USD) | 1 546 |
| André Filion & Associés inc. | 13 442 |
| Archimbaud, André | 22 500 |
| Blake, Cassels & Graydon, sncrl/srl | 242 |
| Bouthillette Parizeau & Ass. | 1 600 |
| BRAD INC. | 35 481 |
| C G International | 13 723 |
| C N W Telbec | 3 409 |
| C R É (conférence régionale des élu(e)s | 20 160 |
| C T A C | 1 800 |
| Cain Lamarre Casgrain Wells | 5 031 |
| CDC Coaching | 20 000 |
| Cedrom - SNI | 18 966 |
| Centre de services de paie CGI inc. | 6 728 |
| Charrier, Jocelyne | 1 920 |
| Claude Fortin, EEE | 19 000 |
| Communications Grenier | 375 |
| Construction Albert Jean Ltée | 1 377 |
| CSPQ - Information Gouvernementale | 95 593 |
| Davies Ward Phillips Vineberg | 4 350 |
| DMR conseil | 960 |
| Docu Plus inc. | 33 272 |
| Dolmen Conseils | 8 862 |
| Dotemtex, recherche de cadres | 23 750 |
| Dyade, services linguistiques | 6 469 |
| Ecentric Branding | 45 362 |
| Éditions Rogers Limitée | 12 500 |
| Egon Zehnder International | 152 531 |
| Équiterre | 3 500 |
| Ergo Excel, inc. | 3 870 |
| Fasken Martineau DuMoulin, s.r.l. | 128 453 |
| Fiducie Desjardins | 39 726 |
| Fiducie Desjardins-Garde de valeurs | 19 316 |
| Fiera Spectre Inc. | 74 853 |
| Fraser Milner Casgrain, s.r.l. | 4 140 |
| Freshfield Bruckhaus Deringer, avocats | 7 514 |
| GCM Consultants | 19 886 |
| Girard Côté Bérubé Dion, architectes | 6 390 |
| GMP Securities L.P. | 1 000 000 |
| GPH Inc. | 6 053 |
| Groupe CDP inc. | 5 216 |
| Groupe Conseil AON Inc. | 208 262 |
| Groupe Conseil GSR | 47 685 |
| Groupe Export agroalimentaire | 1 450 |
| GXB Leadership | 72 216 |
| Hawkins Wright Ltd | 7 339 |
| Heenan Blaikie | 41 293 |
| Hennaut, Paul | 24 000 |
| Hyper IP | 5 750 |
| I.C.I. Influence Communications inc. | 86 159 |
| IKON Office Solutions inc. | 269 |
| Irosoft Inc. | 15 000 |
| J C B Entrepreneurs Généraux | 55 492 |
| K 2 Impressions | 1 155 |
| K.P.M.G. | 412 549 |
| Kennedy, Elaine | 222 |
| LA PRESSE CANADIENNE | 17 880 |
| La Presse Ltée | 57 000 |
| Lafortune Cadieux, sncrl | 4 288 |
| Laframboise Gutkin, avocats s.e.n.c. | 1 500 |
| Langelier Assurances Inc. | 945 |
| Larue, René | 500 |

Renseignements particuliers

Étude des crédits 2011-2012

Question 27

Suite

Réponse :

| Nom du fournisseur | Montant \$ |
|--|------------------|
| Lavery, De Billy | 130 702 |
| Lazard Frères | 138 446 |
| Le Courrier Parlementaire | 1 500 |
| Le Devoir Inc. | 9 298 |
| LeBel Comm. | 4 031 |
| Lithographie Monette Inc. | 254 |
| Longview inc. | 27 461 |
| Lynn Plaine, traductrice | 460 |
| Macleod Dixon LLP | 294 |
| Mallette, sncrl CA | 53 200 |
| MC Conseil | 35 000 |
| McCarthy Tétrault | 169 025 |
| Medisys inc. | 26 245 |
| Melançon, Marceau, Grenier & Sciortino | 816 |
| Mercer, consultation RH | 3 405 |
| Merrill Lynch | 248 650 |
| Michaud LeBel, en fidéicommiss | 23 875 |
| Michel Puzé et Ass. | 31 667 |
| Michiko HARA | 3 580 |
| Morency, société d'avocats | 164 |
| Noël Excelsoir Inc. | 10 800 |
| Normandin Beaudry | 77 888 |
| Novipro inc. | 32 160 |
| Octopus - ITSM.com | 600 |
| Ogilvy Renault | 30 275 |
| OKIOK Data | 6 000 |
| P C D Consultation Inc. | 93 716 |
| Patrick Servant | 14 175 |
| Pélican inc. | 78 153 |
| Pitney Bowes Management Services | 56 588 |
| PriceWaterhouseCoopers | 175 787 |
| Procom Québec inc. | 9 673 |
| Québec dans le monde | 385 |
| Raymond, Chabot, Grant, Thornton | 115 250 |
| Ricoh Canada Inc. | 507 |
| Robert Half Finance & Accounting | 15 300 |
| ROI (Recherche sur les Occasions d'Investissement) | 16 250 |
| Rousseau Louise Craig | 5 182 |
| RSM Richter Inc. | 29 375 |
| Sage, Consulting | 9 150 |
| Samson Bélair Deloitte Touche (Mtl) | 471 522 |
| Secor inc. | 95 825 |
| SEWALL Co. | 27 887 |
| Société Pierre Boucher | 6 430 |
| Softchoice Corp. | 2 900 |
| Stantec Consulting | 12 200 |
| Stewart McKelvey | 1 010 |
| Stikeman Elliott | 6 521 |
| Strataide inc. | 42 532 |
| Strophe inc. | 5 788 |
| Substance Stratégies | 12 000 |
| Sun Media corp. | 481 |
| Sylvain Tremblay, CA inc. | 7 079 |
| Télé Ressources Ltée | 10 080 |
| Tink Profitabilité numérique Inc. | 3 893 |
| Transcontinental Médias | 175 431 |
| Travelers Garantie du Canada Inc. | 10 497 |
| Unix Coaching | 6 000 |
| Valor Management S.A. | 32 500 |
| Victrix (les solutions) | 15 705 |
| Woods s.e.n.c.r.l./LLP | 388 |
| Zengo | 4 668 |
| TOTAL - HONORAIRES 2010 | 5 624 430 |

Ces honoraires payés excluent les taxes.

Ces montants représentent la dépense aux livres de la SGF, incluant, s'il y a lieu, certains cours de fin d'année.

Question **28**

Liste des projets sous analyse actuellement par la SGF et état d'avancement

Réponse

Les projets en développement font l'objet d'une entente de confidentialité entre la SGF et ses partenaires, ce qui empêche la divulgation de toute information sur ces projets.

Renseignements particuliers

Étude des crédits 2011-2012

Question 29

Liste des placements pour lesquels la SGF a enregistré une perte en 2010 en incluant le montant de la perte.

Réponse

Un profit de 42 M\$ a été réalisé en 2010. Des provisions pour baisse de valeur durable ont été enregistrées sur les placements Domtar et Cascades afin de refléter la baisse prolongée des cours boursiers de ces entreprises. Cependant, ces pertes ont été contrebalancées par des gains sur réalisations de placements.

Renseignements particuliers

Étude des crédits 2011-2012

Question 30

Sommes investies par la SGF dans le secteur de la forêt pour chacune des cinq dernières années en identifiant chacun des placements et les montants.

Réponse

Au cours des cinq dernières années, la SGF a réalisé sept nouveaux placements dans le secteur des produits forestiers :

| Année | Nom de l'entreprise | Mise de fonds déboursée et engagée de la SGF (M\$) | Pourcentage participation (%) |
|-------|--------------------------------------|---|-------------------------------------|
| 2006 | Cascades | 100.00 | 8.0% |
| 2006 | Gestion forestière Lacroix | 49.20 | 100.0% |
| 2007 | Induspac | 37.50 | 25.0% |
| 2009 | Gestion forestière du St- Maurice | 65.50 | 100.0% |
| 2009 | Produits forestiers Temrex * | 11.60 | 100.0% |
| 2009 | Gestion La Madeleine | 8.90 | 100.0% |
| 2010 | FibreK | 78.00 | Prêt |

* En 2009, la SGF a réinvesti 11,6 M\$ amenant le % de participation de 50 % à 100 %.

Au cours des cinq dernières années, la SGF a réinvesti 32 M\$ additionnels afin de soutenir d'autres sociétés dans ce secteur.

Question **31**

Copie de la politique de gestion de risque en place à la SGF en 2010 et nom des personnes responsables de l'application de la politique.

Réponse:

Dans le cadre de son importante réorganisation en 2005, la SGF a notamment revu son processus d'investissement. Parmi les principaux changements, notons la mise en place d'un comité d'investissement sous la direction du p.-d.g. dont le rôle est de veiller au respect des critères d'investissement de la société, de réviser les nouveaux investissements soumis et de les soumettre à l'approbation du conseil d'administration.

Le processus prévoit également la mise en place d'une équipe multidisciplinaire qui effectue les diverses analyses et négociations nécessaires à la réalisation des investissements de la SGF. La SGF a également instauré une équipe interne « Soutien et suivi » dont le rôle comprend le suivi de la performance des sociétés en portefeuille.

Afin d'évaluer et de gérer les risques relatifs à ses investissements, la SGF a mis sur pied un cadre d'analyse structuré et standardisé des risques de chacun de ses projets. Pour chaque projet, ce cadre d'analyse prévoit une analyse pointue des états financiers et projections de l'entreprise sous étude, l'état de sa technologie, l'analyse des risques opérationnels, la qualité de l'équipe de direction, les perspectives de marchés, les enjeux légaux des divers contrats afférents aux activités de l'entreprise, etc. Les résultats sont soumis aux autorités décisionnelles de la SGF dans le cadre de son processus d'investissement. C'est par ce cadre d'analyse que la SGF a géré les risques de ses investissements, et ce, avec l'accord de son comité de vérification.

Il est également important de mentionner que la SGF réalise, sur une base annuelle, entre 8 et 10 investissements au maximum. Étant donné ce faible volume de transactions - expliqué par sa mission et son positionnement dans les projets industriels majeurs - chaque investissement est unique, évalué et développé « sur mesure ».

Afin d'avoir accès à des ressources spécialisées dans la gestion des risques, la SGF a choisi de recourir à l'externe pour évaluer le travail effectué dans les dernières années et l'accompagner dans la mise en place d'un programme, ainsi qu'une politique de gestion intégrée des risques qui englobe tous les risques qui sont susceptibles d'avoir un impact sur les affaires de la société. Ainsi, non seulement les risques relatifs aux investissements sont traités, mais aussi ceux reliés aux opérations, tels les risques technologiques, juridiques, de déontologie, de ressources humaines, de sinistre de même que les risques de réputation.

La politique de gestion intégrée des risques se base sur le référentiel COSO de gestion des risques d'entreprise (COSO ERM).

SECTION
INVESTISSEMENT QUÉBEC
(IQ)

Renseignements particuliers

Étude des crédits 2011-2012

Question **32**

Nom des administrateurs, membres de la direction, postes occupés, rémunération détaillée (rémunération fixe et variable, primes de départ et des prestations de retraite) et avantages sociaux.

Réponse

Voir tableaux en annexe :

Tableau 1 : Nom des administrateurs et rémunération

Tableau 2 : Membres de la direction, postes occupés et rémunération

Nom des administrateurs et rémunération
(en dollars)

| Nom de l'administrateur | Rémunération annuelle forfaitaire | | Jeton de présence par séance | | | |
|--|-----------------------------------|------------------------|------------------------------|-----------------|------------------|-----------------|
| | | | CA | | Comité | |
| | Membre du CA | Présidence d'un comité | Séance régulière | Séance spéciale | Séance régulière | Séance spéciale |
| CLOUTIER, Robert ⁽¹⁾ | 16 979 | 3 184 | 796 | 398 | 796 | 398 |
| BARNÈS, Pierre | 8 659 | | 541 | 271 | 541 | 271 |
| BAZIN, Jean ⁽¹⁾ | 16 979 | 3 184 | 796 | 398 | 796 | 398 |
| BEAULIEU, Léopold (a renoncé à toute rémunération) | | | | | | |
| BRÛLÉ, Michel | 8 659 | | 541 | 271 | 541 | 271 |
| CARRIÈRE, Mathilde | 8 659 | | 541 | 271 | 541 | 271 |
| DAOUST, Jacques ⁽²⁾ | | | | | | |
| DE SANTIS, Rita Lc | 8 659 | | 541 | 271 | 541 | 271 |
| DESROCHERS, Gisèle | 8 659 | | 541 | 271 | 541 | 271 |
| DORAIS, José P. | 8 659 | | 541 | 271 | 541 | 271 |
| HOULE, Louise | 8 659 | | 541 | 271 | 541 | 271 |
| LANCTÔT, Diane | 8 659 | | 541 | 271 | 541 | 271 |
| LÉVESQUE, Hélène | 8 659 | | 541 | 271 | 541 | 271 |
| MALEWSKI, Monette | 8 659 | | 541 | 271 | 541 | 271 |
| MORIN, Geneviève | 8 659 | | 541 | 271 | 541 | 271 |
| OCCHIUTO, Patricia | 8 659 | | 541 | 271 | 541 | 271 |
| ROCHEFORT, Jacques | 8 659 | | 541 | 271 | 541 | 271 |
| ROSS, Michael | 8 659 | 3 184 | 541 | 271 | 541 | 271 |
| ROY, Claudine | 8 659 | | 541 | 271 | 541 | 271 |
| ROY, René | 8 659 | | 541 | 271 | 541 | 271 |
| TREMBLAY, Christyne ⁽²⁾ | | | | | | |
| TREMBLAY, Michel | 8 659 | | 541 | 271 | 541 | 271 |

⁽¹⁾ Président du conseil d'administration.

⁽²⁾ Ces administrateurs ne sont pas des membres indépendants, donc ils n'ont pas droit à la rémunération.

Notes: M. Robert Cloutier a terminé son mandat en date du 31 décembre 2010
M. Léopold Beaulieu a terminé son mandat en date du 31 décembre 2010
Mme Mathilde Carrière a terminé son mandat en date du 31 décembre 2010
Mme Rita De Santis a terminé son mandat en date du 31 décembre 2010
Mme Louise Houle a terminé son mandat en date du 31 décembre 2010
Mme Patricia Occhuito a terminé son mandat en date du 31 décembre 2010
M. Michael Ross a terminé son mandat en date du 31 décembre 2010
M. Pierre Barnès a été désigné le 9 février 2011
M. Jean Bazin a été désigné le 22 septembre 2010 comme membre et il a été nommé président du conseil d'administration le 1^{er} janvier 2011
M. Michel Brûlé a été désigné le 1^{er} janvier 2011
Mme Gisèle Desrochers a été désignée le 1^{er} janvier 2011
Mme Hélène Lévesque a été désignée le 1^{er} janvier 2011
Mme Geneviève Morin a été désignée le 1^{er} janvier 2011
M. José P. Dorais a été désigné le 1^{er} janvier 2011
Mme Diane Lanctôt a été désignée le 1^{er} janvier 2011
Mme Claudine Roy a été désignée le 9 février 2011
M. Michel Tremblay a été désigné le 1^{er} janvier 2011

Tableau 2

MEMBRES DE LA DIRECTION AU 28 FÉVRIER 2011, POSTES OCCUPÉS ET RÉMUNÉRATION

| Nom | Prénom | Titre | Échelle salariale | | Boni performance | | Boni exceptionnel | | Vacances | Régime de retraite | | | | Assurance du personnel d'encadrement des secteurs public et parapublic du Québec | | Allocation d'auto | |
|-------------|-----------|---|-------------------|------------|------------------|---------|-------------------|---------|----------|--------------------|------|-----------|-----|--|-----|------------------------------------|-----|
| | | | Minimum | Maximum | Minimum | Maximum | Minimum | Maximum | | Régulier | | D'appoint | | OUI | NON | OUI | NON |
| | | | | | | | | | | RRAS | RRPE | OUI | NON | | | | |
| Brillant | Rodrigue | Vice-président aux ressources humaines | 124 848 \$ | 187 272 \$ | 0% | 10% | 0% | 5% | 25 jours | | X | X | | X | | X | |
| Carbonneau | Claude | Vice-président aux coopératives et autres entreprises de l'économie sociale | 124 848 \$ | 187 272 \$ | 0% | 10% | 0% | 5% | 25 jours | | X | X | | X | | X | |
| Chagnon | Sylvie | Vice présidente à la gestion du crédit et du risque | 124 848 \$ | 187 272 \$ | 0% | 10% | 0% | 5% | 20 jours | | X | X | | X | | X | |
| Côté | André | Premier vice-président à l'administration générale | 166 464 \$ | 249 696 \$ | 0% | 15% | 0% | 5% | 25 jours | | X | X | | X | | X | |
| Daoust | Jacques | Président et chef de la direction d'Investissement Québec | 375 000 \$ | | 0% | 15% | S/O | S/O | 25 jours | X | | | X | X | | Automobile fournie par l'employeur | |
| Guitard | Michel | Vice-président aux communications et au marketing | 124 848 \$ | 187 272 \$ | 0% | 10% | 0% | 5% | 25 jours | | X | X | | X | | X | |
| Lafrance | Yves | Vice-président aux mandats gouvernementaux | 124 848 \$ | 187 272 \$ | 0% | 10% | 0% | 5% | 25 jours | X | | | X | X | | X | |
| Lafrenière | Pierre B. | Vice-président principal aux affaires corporatives et Secrétariat général | 166 464 \$ | 249 696 \$ | 0% | 10% | 0% | 5% | 25 jours | | X | X | | X | | X | |
| Morin | Louise | Vice-présidente principale aux affaires internationales | 166 464 \$ | 249 696 \$ | 0% | 10% | 0% | 5% | 25 jours | | X | X | | X | | X | |
| Pinsonnault | Sylvie | Vice-présidente aux filiales d'IQ | 124 848 \$ | 187 272 \$ | 0% | 10% | 0% | 5% | 20 jours | | X | X | | X | | X | |
| Teasdale | Robert | Vice-président principale aux opérations commerciales | 166 464 \$ | 249 696 \$ | 0% | 10% | 0% | 5% | 25 jours | | X | X | | X | | X | |

Renseignements particuliers

Étude des crédits 2011-2012

Question 33

Pour les membres de la direction, indicateurs utilisés pour fixer le niveau de la rémunération variable.

Réponse

Pour évaluer dans quelle mesure elle a atteint ses objectifs, la Société utilise l'indice de performance consolidé (IPC). Cet outil facilite l'analyse de sa performance globale à l'égard des objectifs de son plan stratégique triennal et de ses plans d'action annuels. L'IPC regroupe, pour chacun des trois enjeux du plan stratégique, les indicateurs les plus pertinents pondérés en fonction du degré d'influence que la Société exerce sur ceux-ci. C'est donc en fonction de ces indicateurs que le niveau de rémunération variable des membres de la direction est établi.

La Société atteint ou dépasse globalement ses objectifs lorsque l'IPC est égal ou supérieur à 1. Au 31 décembre 2010, l'IPC s'est élevé à 1,16. Dans l'ensemble, la Société a donc dépassé les objectifs qu'elle s'était fixés en début d'exercice. (Voir tableau ci-joint)

Indicateur de performance consolidé (IPC) 2010-2011
au 31 décembre 2010

| Influence importante | | | | Influence globale | | | | Influence limitée | | | | Indicateurs composés | | Indicateur consolidé | |
|---|---|--|---|-------------------|---|---|-------|--|------|-------|-------------------------|----------------------|-------|----------------------|--|
| Importance par enjeu | | | | 70% | | | | 30% | | | | | | | |
| Enjeu 1: Une valeur ajoutée pour nos clients | Indicateur | | Poids | Cote | | | | Indicateur | | Poids | Cote | | | | |
| | Nombre d'investissements étrangers | | 30% | 0,77 | | | | Nombre d'attestations et de certificats émis pour les mesures fiscales | | 25% | 1,42 | | | | |
| | Nombre d'interventions financières - financement complémentaire | | 70% | 1,08 | | | | Nombre d'interventions financières relativement aux outils de développement économique | | 25% | 1,32 | | | | |
| | | | | | | | | Valeur du financement autorisé | | 50% | 1,50 | | | | |
| Importance par enjeu | | | | 61,5% | | | | 48,5% | | | | | | | |
| Enjeu 2: Une collaboration renforcée avec nos partenaires | | | Indicateur | | Poids | Cote | | Indicateur | | Poids | Cote | | | | |
| | | | Satisfaction des partenaires financiers - Satisfait | | 100% | 1,01 | | Indicateur de développement économique | | 100% | 0,99 | | | | |
| | | | Très satisfait | | 100% | 1,06 | | | | | | | 0,97 | | |
| Importance par enjeu | | | | 5% | | | | 50% | | | | 5% | | | |
| Enjeu 3: Une organisation à l'avant-garde | Indicateur | | Poids | Cote | | Indicateur | | Poids | Cote | | Indicateur | | Poids | Cote | |
| | Taux de réalisation du plan d'action DO | | 100% | 0,99 | | Satisfaction de la clientèle du financement - satisfait | | 8,6% | 1,00 | | Portefeuille en aréragé | | 100% | 0,75 | |
| | | | | | Très satisfait | | 20,0% | 1,04 | | | | | | | |
| | | | | | Satisfaction de la clientèle des mesures fiscales - satisfait | | 8,6% | 1,00 | | | | | | | |
| | | | | | Très satisfait | | 20,0% | 1,06 | | | | | | | |
| | | | | | Rendement de l'investissement en capital humain | | 8,0% | 1,45 | | | | | | | |
| | | | | | Taux de roulement | | 8,0% | 1,15 | | | | | | | |
| | | | | | Frais d'adm/PI, Sous-gestion | | 13,5% | 2,13 | | | | | | | |
| | | | | | Frais d'administration (M\$) | | 13,5% | 2,03 | | | | | | | |
| | | | | | | | | | | | | | | | |
| Indicateur consolidé: | | | | | | | | | | | | | | 1,16 | |

Renseignements particuliers

Étude des crédits 2011-2012

Question **34**

Montant total des interventions d'IQ en 2010-2011 et pour les quatre années précédentes; ventiler la somme par région. Prévisions pour 2011-2012.

Réponse

Voir tableau en annexe pour le montant total des interventions d'IQ des 4 dernières années. Notons, toutefois, que la Société ne se fixe pas d'objectif prévisionnel par région administrative.

Voir tableau en annexe.

Résultats par région administrative
Exercices financiers 2006-2007 à 2010-2011*

| RÉGION ADMINISTRATIVE | Montant total des interventions d'investissement Québec | | | | |
|------------------------------------|---|--------------------|----------------------|----------------------|--------------------|
| | 2006-2007 | 2007-2008 | 2008-2009 | 2009-2010 | 2010-2011 * |
| 01 - Bas-Saint-Laurent | 19 547 095 | 37 340 643 | 29 109 893 | 29 279 461 | 45 565 864 |
| 02 - Saguenay-Lac Saint-Jean | 198 717 170 | 70 150 005 | 51 010 947 | 208 939 028 | 32 334 327 |
| 03 - Capitale-Nationale | 53 586 911 | 34 121 069 | 40 218 361 | 78 805 071 | 34 297 512 |
| 04 - Mauricie | 76 254 080 | 7 089 081 | 22 753 136 | 31 065 333 | 49 392 035 |
| 05 - Estrie | 33 973 860 | 26 782 833 | 58 310 875 | 25 896 120 | 27 510 737 |
| 06 - Montréal | 148 358 941 | 148 172 247 | 156 215 466 | 504 000 659 | 191 365 914 |
| 07 - Outaouais | 13 217 674 | 21 053 385 | 20 093 287 | 131 434 898 | 26 497 112 |
| 08 - Abitibi-Témiscamingue | 6 474 550 | 7 864 255 | 3 922 509 | 13 642 546 | 6 717 510 |
| 09 - Côte-Nord | 3 459 891 | 3 902 304 | 824 260 999 | 57 805 201 | 16 031 688 |
| 10 - Nord-du-Québec | 799 867 | 1 329 900 | 6 737 500 | 4 160 251 | 5 493 400 |
| 11 - Gaspésie-Îles-de-la-Madeleine | 9 893 570 | 5 003 951 | 22 027 301 | 4 127 614 | 23 199 345 |
| 12 - Chaudière-Appalaches | 31 386 663 | 57 680 444 | 51 897 324 | 134 420 712 | 52 240 617 |
| 13 - Laval | 24 991 295 | 18 253 164 | 31 941 149 | 41 404 375 | 34 906 725 |
| 14 - Lanaudière | 20 278 623 | 13 467 618 | 28 026 839 | 26 563 628 | 15 228 942 |
| 15 - Laurentides | 107 997 836 | 39 742 904 | 63 038 854 | 32 245 719 | 46 191 875 |
| 16 - Montérégie | 92 667 159 | 113 515 433 | 366 939 618 | 175 997 966 | 157 991 231 |
| 17 - Centre-du-Québec | 18 416 545 | 36 824 659 | 41 166 282 | 66 278 927 | 27 991 916 |
| Total | 860 021 731 | 642 293 895 | 1 817 670 339 | 1 566 067 508 | 792 956 749 |

* En date du 28 février 2011

Renseignements particuliers

Étude des crédits 2011-2012

Question **35**

En 2010-2011, pour chacune des solutions financières d'IQ (et/ou programmes) nombre de demandes, nombre de demandes acceptées, taux d'intérêts moyen, liste des entreprises aidées, montants octroyés, investissements totaux générés, nombre d'emplois créés ou à créer, répartition par région. État de situation complet et à jour sur chacun des programmes.

Réponse

Taux d'intérêt moyen des solutions financières d'IQ

Les prêts octroyés par IQ sont généralement consentis au taux variable de la Société et majorés d'un pourcentage pour tenir compte du risque.

Voir tableaux en annexe.

Résultats par région administrative
Période du 1er avril 2010 au 28 février 2011

| RÉGION ADMINISTRATIVE | Nombre d'interventions financières | VALEUR \$ | | Nouveaux emplois déclarés ⁽¹⁾ |
|------------------------------------|--|-------------|------------------------|--|
| | | Financement | Projets ⁽¹⁾ | |
| 01 - Bas-Saint-Laurent | 86 | 45 565 864 | 169 697 931 | 243 |
| 02 - Saguenay-Lac Saint-Jean | 102 | 32 334 327 | 108 279 897 | 319 |
| 03 - Capitale-Nationale | 113 | 34 297 512 | 151 230 515 | 416 |
| 04 - Mauricie | 44 | 49 392 035 | 110 799 344 | 594 |
| 05 - Estrie | 66 | 27 510 737 | 87 432 171 | 231 |
| 06 - Montréal | 359 | 191 365 914 | 888 931 098 | 1 802 |
| 07 - Outaouais | 60 | 26 497 112 | 90 937 838 | 193 |
| 08 - Abitibi-Témiscamingue | 18 | 6 717 510 | 44 340 116 | 171 |
| 09 - Côte-Nord | 18 | 16 031 688 | 33 169 373 | 12 |
| 10 - Nord-du-Québec | 6 | 5 493 400 | 21 572 000 | 6 |
| 11 - Gaspésie-Îles-de-la-Madeleine | 31 | 23 199 345 | 212 900 272 | 67 |
| 12 - Chaudière-Appalaches | 141 | 52 240 617 | 203 888 689 | 512 |
| 13 - Laval | 75 | 34 906 725 | 118 982 301 | 345 |
| 14 - Lanaudière | 74 | 15 228 942 | 74 282 371 | 254 |
| 15 - Laurentides | 120 | 46 191 875 | 184 388 008 | 495 |
| 16 - Montérégie | 289 | 157 991 231 | 746 221 028 | 1 760 |
| 17 - Centre-du-Québec | 91 | 27 991 916 | 104 816 011 | 136 |
| Total | 1 693 | 792 956 749 | 3 351 868 963 | 7 556 |

⁽¹⁾ Selon la planification fournie par les entreprises, la réalisation des projets et la création des emplois s'étalent sur une période maximale de trois ans.

Résultats par programme ou volet de programme **Période du 1er avril 2010 au 28 février 2011**

| PROGRAMME / VOLET DE PROGRAMME | Nombre d'interventions financières | VALEUR \$ | | Nouveaux emplois déclarés ⁽¹⁾ |
|---|--|--------------------|------------------------|--|
| | | Financement | Projets ⁽¹⁾ | |
| Financement PME | | | | |
| Production et alliance | | | | |
| Investissement et Ski | 112 | 39 190 066 | 103 536 094 | 244 |
| Alliance stratégique | 14 | 6 448 500 | 14 683 000 | 50 |
| Tourisme | 7 | 2 563 600 | 9 287 351 | 58 |
| Recherche et développement | | | | |
| Crédit d'impôt | 290 | 69 202 847 | 305 188 168 | 772 |
| Développement | 25 | 7 058 688 | 17 331 600 | 104 |
| Exportation | | | | |
| Marge de crédit | 144 | 43 721 485 | 103 126 104 | 151 |
| Commercialisation | 32 | 8 731 250 | 17 535 913 | 75 |
| Fonds de roulement | | | | |
| De croissance | 48 | 13 750 000 | 51 395 451 | 110 |
| De redressement | 3 | 550 250 | 1 162 000 | 0 |
| Relève PME | 47 | 30 467 164 | 137 644 138 | 60 |
| Financement écologique | 4 | 3 906 922 | 9 301 348 | 16 |
| Mesure d'expérimentation | 6 | 4 952 500 | 21 000 000 | 7 |
| Total partiel | 732 | 230 543 272 | 791 191 167 | 1 647 |
| Programmes spécifiques | | | | |
| Capitalisation des entreprises d'économie sociale | 38 | 2 812 000 | 11 480 272 | 41 |
| Entrepreneuriat collectif | 81 | 29 840 155 | 104 170 328 | 146 |
| Total partiel | 119 | 32 652 155 | 115 650 600 | 187 |
| Outil de développement économique | | | | |
| Immigrants Investisseurs | 427 | 58 454 018 | 689 643 662 | 2 539 |
| Programme de soutien à l'industrie forestière | | | | |
| Renfort | 388 | 322 737 304 | 816 714 980 | 1 551 |
| PASI | 26 | 140 070 000 | 845 168 554 | 1 502 |
| Mandats gouvernementaux | 1 | 8 500 000 | 93 500 000 | 130 |
| Total partiel | 842 | 529 761 322 | 2 445 027 196 | 5 722 |
| Total global | 1 693 | 792 956 749 | 3 351 868 963 | 7 556 |

⁽¹⁾ Selon la planification fournie par les entreprises, la réalisation des projets et la création des emplois s'étalent sur une période maximale de trois ans.

| LISTE DES INTERVENTIONS FINANCIÈRES AUTORISÉES Période du 1er avril 2010 au 28 février 2011 RÉGION 01 : BAS-ST-LAURENT | | | | | |
|---|----------------|-----------|----------------------|----------------------|------------------------|
| Nom de l'entreprise | Numéro dossier | Programme | Forme d'intervention | Financement autorisé | Nombre d'interventions |

Garantie d'engagement financier

| | | | | | |
|---|---------|------|------|------------------|----------|
| Centre de recherche sur les biotechnologies marines | D125657 | FIEC | GAEF | 455 000 | 1 |
| Érablières des Alléghanys inc. | D116574 | PAFE | GAEF | 750 000 | 1 |
| Groupe C.N.P. inc. | D111131 | PAFE | GAEF | 1 300 000 | 1 |
| INDUSTRIES JACK INC. | D127611 | PAFE | GAEF | 80 000 | 1 |
| Scierie Serdam inc. | D128032 | PAFE | GAEF | 200 000 | 1 |
| Services Sanitaires Roy inc. | D128147 | PAFE | GAEF | 50 000 | 1 |
| 2959-8505 Québec inc. | D126439 | PAFE | GAEF | 400 000 | 1 |
| Puribec inc. | D128148 | PAFE | GAEF | 900 000 | 1 |
| SOUS-TOTAL garantie d'engagement financier | | | | 4 135 000 | 8 |

Garantie de prêt

| | | | | | |
|---|---------|------|------|------------------|-----------|
| 2730-8303 Québec inc. | D127692 | RFOR | GARP | 182 500 | 1 |
| 2730-8303 Québec inc. | D127693 | RFOR | GARP | 242 500 | 1 |
| Atelier de Soudure Rivière-du-Loup inc. | D124759 | PAFE | GARP | 250 000 | 1 |
| Bois d'oeuvre Cedrico inc. et Usine bois saumon inc. | D125417 | RFOR | GARP | 1 627 500 | 1 |
| Centre de recherche sur les biotechnologies marines | D125653 | FIEC | GARP | 41 250 | 1 |
| Contacts CSE inc. | D127671 | PAFE | GARP | 50 250 | 1 |
| Coopérative de travail Atena | D128086 | FIEC | GARP | 95 000 | 1 |
| Coopérative forestière Haut Plan Vert, Lac des Aigles | D125072 | FIEC | GARP | 272 650 | 1 |
| Impressions Alliance 9000 inc. | D124961 | FIEC | GARP | 191 350 | 1 |
| Les Amis des Jardins de Métis inc. | D127270 | FIEC | GARP | 44 175 | 1 |
| Prelco inc. et Prelsecur Inc. | D127125 | RFOR | GARP | 840 000 | 1 |
| Projexco inc. | D127541 | RFOR | GARP | 595 000 | 1 |
| Services Sanitaires Roy inc. | D127910 | RFOR | GARP | 645 400 | 1 |
| Corporation du service de recherche et d'expertise en transformation des produits forestiers de l'Est-du-Québec | D126614 | FIEC | GARP | 87 750 | 1 |
| 2959-8505 Québec inc. | D124657 | RFOR | GARP | 898 100 | 1 |
| Station touristique Mont Citadelle | D126791 | FIEC | GARP | 225 000 | 1 |
| L'Association touristique de la Gaspésie | D120299 | FIEC | GARP | 298 200 | 1 |
| L'Association touristique de la Gaspésie | D127954 | FIEC | GARP | 45 000 | 1 |
| GLCP inc. | D126295 | PAFE | GARP | 338 400 | 1 |
| Les Industries Robert Landry & fils inc. | D124064 | RFOR | GARP | 595 000 | 1 |
| 9155-3750 Québec inc. | D126433 | RFOR | GARP | 189 000 | 1 |
| Armoires & Boiseries Rivière-du-Loup (1992) inc. | D128131 | RFOR | GARP | 227 500 | 1 |
| Étanchéité R. P. inc. | D126221 | RFOR | GARP | 525 000 | 1 |
| Transport Sébastien Sirois inc. | D126300 | RFOR | GARP | 262 500 | 1 |
| Sciage et planage Rioux inc. | D128277 | RFOR | GARP | 56 000 | 1 |
| Technologies Lanka inc. et 9226-8309 Québec inc. | D126975 | PAFE | GARP | 442 500 | 1 |
| Arseno & Associés Publicité inc. et 9204-6408 Québec inc. | D128047 | RFOR | GARP | 402 500 | 1 |
| Les Fondations B.A. (2005) inc. et Compagnie à être formée | D127921 | RFOR | GARP | 262 500 | 1 |
| SOUS-TOTAL garantie de prêt | | | | 9 932 525 | 28 |

Prêt

| | | | | | |
|---|---------|------|------|-------------------|-----------|
| 2730-8303 Québec inc. | D127693 | RFOR | PRET | 300 000 | 1 |
| AMH Canada ltée | D127874 | RFOR | PRET | 300 000 | 1 |
| Bâtitech ltée | D126518 | PAFE | PRET | 192 147 | 1 |
| Bois BSL inc. | D127072 | RFOR | PRET | 400 000 | 1 |
| Coopérative de travail Atena | D128223 | CAES | PRET | 25 000 | 1 |
| Coopérative forestière Haut Plan Vert, Lac des Aigles | D126547 | CAES | PRET | 75 000 | 1 |
| Coopérative funéraire des Eaux Vives | D127101 | CAES | PRET | 43 000 | 1 |
| Ébénisterie Lavoie inc. | D126658 | RFOR | PRET | 125 000 | 1 |
| Groupe Lebel (2004) inc. | D128017 | RFOR | PRET | 2 000 000 | 1 |
| Impressions Alliance 9000 inc. | D128281 | CAES | PRET | 100 000 | 1 |
| INDUSTRIES JACK INC. | D127058 | RFOR | PRET | 400 000 | 1 |
| Productions Québec Multimédia inc. | D126454 | RFOR | PRET | 350 000 | 1 |
| TOPOCOM TECHNOLOGIE INC. | D128845 | PAFE | PRET | 250 000 | 1 |
| TOPOCOM TECHNOLOGIE INC. | D128910 | PAFE | PRET | 162 300 | 1 |
| Groupe NBG inc. | D125194 | RFOR | PRET | 2 400 000 | 1 |
| Premier Tech ltée | D125419 | RFOR | PRET | 15 000 000 | 1 |
| 9213-5862 Québec inc. | D125946 | RFOR | PRET | 5 000 000 | 1 |
| Les Distributions Arnaud inc. | D127057 | RFOR | PRET | 500 000 | 1 |
| SOUS-TOTAL prêt | | | | 27 622 447 | 18 |

| Nom de l'entreprise | Numéro dossier | Programme | Forme d'intervention | Financement autorisé | Nombre d'interventions |
|---|----------------|-----------|----------------------|----------------------|------------------------|
| Contribution financière non remboursable | | | | | |
| 2958-3465 Québec inc. | D126587 | IMIN | CFNR | 175 000 | 1 |
| 3089-8522 Québec inc. | D128937 | IMIN | CFNR | 63 500 | 1 |
| Armoires Canboard ltée | D127214 | IMIN | CFNR | 180 000 | 1 |
| Ateliers Léopold-Desrosiers inc. | D127114 | IMIN | CFNR | 40 000 | 1 |
| Centre de développement bioalimentaire du Québec inc. | D128804 | IMIN | CFNR | 75 000 | 1 |
| Centre de recherche sur les biotechnologies marines | D128844 | IMIN | CFNR | 44 000 | 1 |
| Centre Techno-Pneu inc. | D126377 | IMIN | CFNR | 115 000 | 1 |
| Les Amis des Jardins de Métis inc. | D127261 | IMIN | CFNR | 58 900 | 1 |
| Les Bardeaux Lajoie inc. | D128226 | IMIN | CFNR | 73 532 | 1 |
| Prelco inc. | D129037 | IMIN | CFNR | 250 000 | 1 |
| Site historique maritime de la Pointe-au-Père | D127267 | IMIN | CFNR | 65 000 | 1 |
| Corporation du service de recherche et d'expertise en transformation des produits forestiers de l'Est-du-Québec | D127092 | IMIN | CFNR | 55 000 | 1 |
| Corporation du service de recherche et d'expertise en transformation des produits forestiers de l'Est-du-Québec | D127246 | IMIN | CFNR | 62 000 | 1 |
| 2959-8505 Québec inc. | D126861 | IMIN | CFNR | 158 300 | 1 |
| Station touristique Mont Citadelle | D128669 | IMIN | CFNR | 250 000 | 1 |
| L'Association touristique de la Gaspésie | D127994 | IMIN | CFNR | 60 000 | 1 |
| Technologies Lanka inc. et 9226-8309 Québec inc. | D128338 | IMIN | CFNR | 85 000 | 1 |
| Groupe NBG inc. | D127884 | IMIN | CFNR | 250 000 | 1 |
| Créations Gibo inc. | D127801 | IMIN | CFNR | 40 000 | 1 |
| 9091-4532 Québec inc. | D126546 | IMIN | CFNR | 250 000 | 1 |
| NutrOcéan inc. | D128712 | IMIN | CFNR | 142 260 | 1 |
| Produits Sanitaires Unique inc. | D129166 | IMIN | CFNR | 200 000 | 1 |
| École de musique de Rivière-du-Loup inc. | D127271 | IMIN | CFNR | 250 000 | 1 |
| Camp musical St-Alexandre inc. | D126238 | IMIN | CFNR | 250 000 | 1 |
| Corporation de promotion industrielle de Saint-Narcisse-de-Rimouski | D127634 | IMIN | CFNR | 65 000 | 1 |
| Technologie Inovaweld inc. | D127040 | IMIN | CFNR | 185 000 | 1 |
| Corporation de développement économique de La Pocatière | D127202 | IMIN | CFNR | 55 000 | 1 |
| Biopterre - Centre de développement des bioproduits | D128673 | IMIN | CFNR | 40 000 | 1 |
| Biopterre - Centre de développement des bioproduits | D128986 | IMIN | CFNR | 55 000 | 1 |
| Centre spécialisé de technologie physique du Québec inc. | D128955 | IMIN | CFNR | 54 000 | 1 |
| Centre spécialisé de technologie physique du Québec inc. | D129091 | IMIN | CFNR | 129 400 | 1 |
| Industries Rototek inc. et Fiducie Christian Pelletier | D126116 | IMIN | CFNR | 100 000 | 1 |
| SOUS-TOTAL contribution financière non remboursable | | | | 3 875 892 | 32 |
| TOTAL POUR LA RÉGION DU BAS-ST-LAURENT | | | | 45 565 864 | 86 |

LISTE DES INTERVENTIONS FINANCIÈRES AUTORISÉES

Période du 1er avril 2010 au 28 février 2011

RÉGION 02 : SAGUENAY-LAC-ST-JEAN

| Nom de l'entreprise | Numéro dossier | Programme | Forme d'intervention | Financement autorisé | Nombre d'interventions |
|---------------------|----------------|-----------|----------------------|----------------------|------------------------|
|---------------------|----------------|-----------|----------------------|----------------------|------------------------|

Garantie d'engagement financier

| | | | | | |
|--|---------|------|------|------------------|----------|
| 6482066 Canada inc. | D117966 | PAFE | GAEF | 166 600 | 1 |
| 9068-6767 Québec inc. | D120751 | PAFE | GAEF | 252 500 | 1 |
| Coop de solidarité en développement multiressources Les Quatre Temps | D127000 | FIEC | GAEF | 45 000 | 1 |
| Mouluers Transform inc. | D128788 | PAFE | GAEF | 263 250 | 1 |
| Nature 3M inc. | D118377 | PAFE | GAEF | 60 000 | 1 |
| Produits forestiers Canbo inc. | D124188 | RFOR | GAEF | 350 000 | 1 |
| 9183-8268 Québec inc. | D125435 | RFOR | GAEF | 420 000 | 1 |
| Pépinière Laterrière inc. | D125965 | RFOR | GAEF | 105 000 | 1 |
| Géo-For inc. | D127973 | RFOR | GAEF | 268 196 | 1 |
| SOUS-TOTAL garantie d'engagement financier | | | | 1 930 456 | 9 |

Garantie de prêt

| | | | | | |
|--|---------|------|------|-------------------|-----------|
| 3888061 Canada inc. et Démolition et excavation Demex inc. | D126821 | PAFE | GARP | 330 922 | 1 |
| 9068-6767 Québec inc. | D126208 | RFOR | GARP | 350 000 | 1 |
| 9068-6767 Québec inc. | D127807 | RFOR | GARP | 700 000 | 1 |
| 9068-6767 Québec inc. | D127808 | RFOR | GARP | 420 000 | 1 |
| 9088-9148 Québec inc. | D127870 | PAFE | GARP | 28 264 | 1 |
| 9088-9148 Québec inc. | D129056 | PAFE | GARP | 64 800 | 1 |
| 9121-7976 Québec inc. | D126449 | PAFE | GARP | 48 000 | 1 |
| Alma Soudure Fabrication inc. | D127894 | RFOR | GARP | 577 500 | 1 |
| Coopérative funéraire de Chicoutimi | D126559 | FIEC | GARP | 206 250 | 1 |
| Création Alpha Design inc. | D126894 | PAFE | GARP | 94 400 | 1 |
| Dimension 4 Multi-Média inc. | D128914 | PAFE | GARP | 34 192 | 1 |
| Idrotek Innovations inc. | D126144 | PAFE | GARP | 32 280 | 1 |
| Industries T.L.T. inc. | D127168 | RFOR | GARP | 1 763 249 | 1 |
| L'équipe Fabconcept inc. | D127952 | PAFE | GARP | 140 000 | 1 |
| Les Fenêtres AGM inc. | D128793 | PAFE | GARP | 321 500 | 1 |
| Les Industries P.L.D. inc. | D128745 | PAFE | GARP | 150 000 | 1 |
| Mouluers Transform inc. | D127640 | PAFE | GARP | 263 250 | 1 |
| Société de gestion V.V.F. St-Étienne | D128033 | FIEC | GARP | 56 250 | 1 |
| Sovalac inc. | D127424 | PAFE | GARP | 39 266 | 1 |
| Sovalac inc. | D127430 | PAFE | GARP | 98 960 | 1 |
| Viandomax inc. | D126544 | PAFE | GARP | 98 240 | 1 |
| Wendigo Studios inc. | D125770 | PAFE | GARP | 120 000 | 1 |
| Centre de production de codes certifiés inc. | D125985 | PAFE | GARP | 80 000 | 1 |
| Centre de production de codes certifiés inc. | D128956 | PAFE | GARP | 76 000 | 1 |
| Sablage Industriel Saguenay ltée | D126951 | PAFE | GARP | 97 400 | 1 |
| Transport R. Larouche & Fils inc. | D124238 | RFOR | GARP | 280 000 | 1 |
| Les fenêtres Réjean Tremblay inc. | D127889 | PAFE | GARP | 249 948 | 1 |
| Les produits sanitaires Lépine inc. | D126437 | RFOR | GARP | 2 450 000 | 1 |
| 9107-6513 Québec inc. | D125916 | RFOR | GARP | 210 000 | 1 |
| Système Aircraft Maintenance RD inc. | D126985 | PAFE | GARP | 253 000 | 1 |
| Les équipements Julien Achard ltée | D127495 | RFOR | GARP | 290 500 | 1 |
| 9161-8819 Québec inc. | D128570 | RFOR | GARP | 93 750 | 1 |
| Granules LG international inc. | D125550 | RFOR | GARP | 980 000 | 1 |
| Les finitions de béton Sylvain Tremblay inc. | D126164 | RFOR | GARP | 420 000 | 1 |
| 9217-9894 Québec inc. | D126359 | RFOR | GARP | 364 000 | 1 |
| Technologie forestière R.C.T.F. inc. | D126619 | RFOR | GARP | 350 000 | 1 |
| Transport Gérard Larouche & fils ltée | D127274 | RFOR | GARP | 301 000 | 1 |
| Camping St-Félicien inc. | D127713 | RFOR | GARP | 525 000 | 1 |
| Les Clôtures du Lac inc. | D128049 | PAFE | GARP | 450 000 | 1 |
| Agence interrégionale de développement des technologies de l'information et des communications | D128732 | FIEC | GARP | 990 000 | 1 |
| 9127-8754 Québec inc. et 9148-5599 Québec inc. | D127471 | PAFE | GARP | 206 250 | 1 |
| Terrassement & excavation Vallée inc. et 9173-7122 Québec inc. | D127280 | RFOR | GARP | 700 000 | 1 |
| Terrassement & excavation Vallée inc. et 9173-7122 Québec inc. | D127281 | RFOR | GARP | 840 000 | 1 |
| 9125-9085 Québec inc. et 9230-9038 Québec inc. | D128708 | PAFE | GARP | 125 000 | 1 |
| SOUS-TOTAL garantie de prêt | | | | 16 269 171 | 44 |

Prêt

| | | | | | |
|--|---------|------|------|-----------|---|
| 3098-6145 Québec inc. | D126523 | RFOR | PRET | 250 000 | 1 |
| Coop de solidarité en développement multiressources Les Quatre Temps | D126098 | CAES | PRET | 35 000 | 1 |
| Coopérative forestière de Petit-Paris | D127286 | RFOR | PRET | 1 500 000 | 1 |

| Nom de l'entreprise | Numéro dossier | Programme | Forme d'intervention | Financement autorisé | Nombre d'interventions |
|--|----------------|-----------|----------------------|----------------------|------------------------|
| Coopérative forestière de Petit-Paris | D127734 | RFOR | PRET | 600 000 | 1 |
| Façonnage M.G. inc. | D127942 | RFOR | PRET | 436 000 | 1 |
| Gilles Paré & fils inc. | D126520 | RFOR | PRET | 485 000 | 1 |
| Granules L.G. inc. | D126976 | RFOR | PRET | 408 000 | 1 |
| La scierie Martel ltée | D128622 | RFOR | PRET | 300 000 | 1 |
| Les scieries du Lac St-Jean inc. | D128457 | RFOR | PRET | 390 000 | 1 |
| Les Systèmes médicaux Imagem inc. | D128685 | PAFE | PRET | 171 935 | 1 |
| Les Systèmes médicaux Imagem inc. | D128865 | PAFE | PRET | 78 065 | 1 |
| Perfecta Forêt ltée | D128125 | RFOR | PRET | 500 000 | 1 |
| Produits forestiers Canbo inc. | D124186 | RFOR | PRET | 500 000 | 1 |
| Services en techniques de séparation (S.T.S.) Canada inc. | D128150 | RFOR | PRET | 250 000 | 1 |
| Wendigo Studios inc. | D126720 | RFOR | PRET | 300 000 | 1 |
| Aménagement Myr inc. | D126622 | RFOR | PRET | 200 000 | 1 |
| 2852-6648 Québec inc. | D126830 | RFOR | PRET | 500 000 | 1 |
| Forêts habitées Lasim inc. | D126964 | RFOR | PRET | 385 000 | 1 |
| 2160-4632 Québec inc. et 9123-7412 Québec inc. | D126174 | RFOR | PRET | 150 000 | 1 |
| Constructions Proco inc. et Structures CPI inc. | D125874 | RFOR | PRET | 1 450 000 | 1 |
| Remorquage S.O.S. Saguenay inc. et Gestion Jules Savard inc. | D127004 | RFOR | PRET | 325 000 | 1 |
| 6192815 Canada ltée, Amimac (2002) ltée, 6192785 Canada ltée et 9215-8476 Québec inc. | D128010 | RFOR | PRET | 500 000 | 1 |
| Perfecta forêt inc. et E. Tremblay & fils limitée | D128134 | RFOR | PRET | 800 000 | 1 |
| Noxent inc., 9020-4983 Québec inc. et 9156-9582 Québec inc. | D128181 | RFOR | PRET | 300 000 | 1 |
| SOUS-TOTAL prêt | | | | 10 814 000 | 24 |
| Contribution financière non remboursable | | | | | |
| 3098-6145 Québec inc. | D126157 | IMIN | CFNR | 95 000 | 1 |
| 3888061 Canada inc. et Démolition et excavation Demex inc. | D127310 | IMIN | CFNR | 110 000 | 1 |
| 6482066 Canada inc. | D126230 | IMIN | CFNR | 250 000 | 1 |
| Agrinova | D128985 | IMIN | CFNR | 250 000 | 1 |
| Dimension 4 Multi-Média inc. | D129119 | IMIN | CFNR | 40 000 | 1 |
| Entretien ferroviaire JMSR inc. | D126119 | IMIN | CFNR | 219 000 | 1 |
| Gazon Savard (Saguenay) inc. | D126668 | IMIN | CFNR | 190 000 | 1 |
| Les Viandes C.D.S. inc. | D127309 | IMIN | CFNR | 75 000 | 1 |
| Mecfor inc. | D126569 | IMIN | CFNR | 120 000 | 1 |
| Portes Bégin inc. | D127223 | IMIN | CFNR | 45 000 | 1 |
| Produits forestiers Canbo inc. | D127855 | IMIN | CFNR | 50 000 | 1 |
| Les finitions de béton Sylvain Tremblay inc. | D126806 | IMIN | CFNR | 80 000 | 1 |
| Camping St-Félicien inc. | D128385 | IMIN | CFNR | 85 000 | 1 |
| Agence interrégionale de développement des technologies de l'information et des communications | D129076 | IMIN | CFNR | 250 000 | 1 |
| Constructions Proco inc. et Structures CPI inc. | D126804 | IMIN | CFNR | 250 000 | 1 |
| Les croisières du Fjord Saguenay inc. | D126762 | IMIN | CFNR | 108 000 | 1 |
| Terrassement & excavation Vallée inc. | D127682 | IMIN | CFNR | 125 000 | 1 |
| Société récréo-touristique de Desbiens inc. | D126270 | IMIN | CFNR | 150 000 | 1 |
| Coopérative de solidarité VERTE | D127781 | IMIN | CFNR | 76 200 | 1 |
| 9142-9522 Québec inc. | D126120 | IMIN | CFNR | 200 000 | 1 |
| Excavation Dolbeau inc. | D127312 | IMIN | CFNR | 87 500 | 1 |
| 9199-4012 Québec inc. | D127318 | IMIN | CFNR | 140 000 | 1 |
| 9005-5377 Québec inc. et 9222-2504 Québec inc. | D127537 | IMIN | CFNR | 45 000 | 1 |
| Automatisation Grimard inc. et 9015-7009 Québec inc. | D127566 | IMIN | CFNR | 130 000 | 1 |
| Métaux G.B.L. inc., 9131-2504 Québec inc. et 9027-8987 Québec inc. | D128064 | IMIN | CFNR | 150 000 | 1 |
| SOUS-TOTAL contribution financière non remboursable | | | | 3 320 700 | 25 |
| TOTAL POUR LA RÉGION DU SAGUENAY-LAC-SAINT-JEAN | | | | 32 334 327 | 102 |

| LISTE DES INTERVENTIONS FINANCIÈRES AUTORISÉES Période du 1er avril 2010 au 28 février 2011 RÉGION 03 : CAPITALE-NATIONALE | | | | | |
|---|----------------|-----------|----------------------|----------------------|------------------------|
| Nom de l'entreprise | Numéro dossier | Programme | Forme d'intervention | Financement autorisé | Nombre d'interventions |

Garantie d'engagement financier

| | | | | | |
|---|---------|------|------|------------------|-----------|
| Collection Papillon Gemme inc. | D113791 | PAFE | GAEF | 50 000 | 1 |
| Groupe Domic inc. | D127404 | PAFE | GAEF | 150 000 | 1 |
| I Found, coopérative de travail | D127042 | FIEC | GAEF | 35 000 | 1 |
| Les Produits Denray Inc. | D123528 | PAFE | GAEF | 75 000 | 1 |
| L-IPSE Services conseil inc. | D125769 | PAFE | GAEF | 750 000 | 1 |
| Myco Anna inc. | D126730 | PAFE | GAEF | 50 000 | 1 |
| Eddyfi NDT inc. | D126529 | PAFE | GAEF | 100 000 | 1 |
| Kloroform inc. | D124752 | PAFE | GAEF | 80 000 | 1 |
| Kloroform inc. | D124754 | PAFE | GAEF | 91 000 | 1 |
| Centre de transfert pour la réussite éducative du Québec (CTREQ) | D126631 | FIEC | GAEF | 200 000 | 1 |
| Porta Service inc., Accessible Design & Construction Limited, Groupe CFV Itée | D127869 | PAFE | GAEF | 625 000 | 1 |
| SOUS-TOTAL garantie d'engagement financier | | | | 2 206 000 | 11 |

Garantie de prêt

| | | | | | |
|--|---------|------|------|-----------|---|
| 9202-9313 Québec inc. | D127007 | PAFE | GARP | 90 240 | 1 |
| Aéro-Photo (1961) inc. | D126194 | PAFE | GARP | 1 050 000 | 1 |
| Archibald inc. | D126126 | RFOR | GARP | 252 000 | 1 |
| CYBIOCARE INC. | D127083 | PAFE | GARP | 64 896 | 1 |
| Équipements Cardinal inc. | D127901 | RFOR | GARP | 350 000 | 1 |
| Groupe Domic inc. | D126858 | PAFE | GARP | 124 800 | 1 |
| Harmonya Technologies inc. | D125820 | PAFE | GARP | 80 000 | 1 |
| Imédia.com inc. | D129038 | PAFE | GARP | 47 760 | 1 |
| Info Panama Service inc. | D129112 | PAFE | GARP | 64 000 | 1 |
| InnVue inc. | D128719 | PAFE | GARP | 220 000 | 1 |
| KOREM INC. | D127266 | PAFE | GARP | 265 520 | 1 |
| LA MAISON ORPHEE INC. | D125983 | PAFE | GARP | 490 000 | 1 |
| Le Groupe BGJLR inc. | D127575 | PAFE | GARP | 224 000 | 1 |
| Le Groupe BGJLR inc. | D127576 | PAFE | GARP | 96 800 | 1 |
| LES ALIMENTS 2000 INC. | D126702 | PAFE | GARP | 600 000 | 1 |
| Les Habitations Pierre Boisseau inc. | D123301 | FIEC | GARP | 84 759 | 1 |
| Les Studios Longtail Québec inc. | D125972 | PAFE | GARP | 588 000 | 1 |
| MEDICAGO INC. ET MEDICAGO R&D INC. | D128666 | PAFE | GARP | 908 000 | 1 |
| SILICYCLE INC. | D126737 | RFOR | GARP | 350 000 | 1 |
| Solutions Novaxis inc. | D126539 | RFOR | GARP | 252 000 | 1 |
| Systèmes EBI inc. | D128665 | PAFE | GARP | 160 000 | 1 |
| Turbocristal inc. | D126411 | RFOR | GARP | 252 000 | 1 |
| Vohl inc. et Gestion A.V.F. INC. | D126686 | RFOR | GARP | 280 000 | 1 |
| CTRL Informatique Ltée | D127736 | PAFE | GARP | 70 000 | 1 |
| FUMOIR LA FEE DES GREVES | D128236 | PAFE | GARP | 128 000 | 1 |
| Hôtel de Glace Québec Canada inc. | D126941 | RFOR | GARP | 280 000 | 1 |
| Inoxco inc. | D126538 | PAFE | GARP | 210 000 | 1 |
| Ellicom inc. | D126940 | PAFE | GARP | 140 000 | 1 |
| Groupe Germain inc. | D126729 | RFOR | GARP | 980 000 | 1 |
| Modulux International inc. | D124801 | PAFE | GARP | 280 000 | 1 |
| Feldan Bio inc. | D127981 | PAFE | GARP | 78 800 | 1 |
| Les Viandes Bénico | D127728 | RFOR | GARP | 252 000 | 1 |
| SINERGIA INC. | D126080 | PAFE | GARP | 52 000 | 1 |
| Leddartech inc. | D128108 | PAFE | GARP | 400 000 | 1 |
| SPA des Neiges Inc. | D125179 | PAFE | GARP | 245 000 | 1 |
| Coopérative d'habitation Aquarelle de Québec | D128006 | FIEC | GARP | 96 492 | 1 |
| Les Bois Jacques Voyer inc. | D125920 | RFOR | GARP | 280 000 | 1 |
| T.B.C. Constructions inc. | D126143 | PAFE | GARP | 1 250 000 | 1 |
| Les Services McKinnon inc. et Sécurité et Investigation Optimum inc. | D126662 | RFOR | GARP | 350 000 | 1 |
| 9224-5190 Québec Inc. | D127003 | PAFE | GARP | 345 000 | 1 |
| Corporation HET - Horizon Environnement Technologies | D127432 | PAFE | GARP | 198 872 | 1 |
| Productions RPM inc. | D127550 | RFOR | GARP | 322 000 | 1 |
| Constructions BSL inc. | D128344 | RFOR | GARP | 560 000 | 1 |
| Auvents W. Lecours inc. | D128325 | PAFE | GARP | 577 500 | 1 |
| Dexero inc. | D128076 | PAFE | GARP | 99 600 | 1 |
| J.A. Roby inc. | D128950 | PAFE | GARP | 175 000 | 1 |
| Radio-Onde inc. | D128287 | PAFE | GARP | 350 000 | 1 |
| Atlas Médic inc. | D128512 | PAFE | GARP | 175 000 | 1 |
| Ungava Technologies inc. | D128293 | PAFE | GARP | 91 920 | 1 |
| Laboratoire Dentec inc. | D128342 | PAFE | GARP | 245 000 | 1 |
| Eddy Fugère inc. et Art-Dém inc. | D125809 | PAFE | GARP | 1 976 000 | 1 |

| Nom de l'entreprise | Numéro dossier | Programme | Forme d'intervention | Financement autorisé | Nombre d'interventions |
|------------------------------------|----------------|-----------|----------------------|----------------------|------------------------|
| SOUS-TOTAL garantie de prêt | | | | 17 100 959 | 51 |

Prêt

| | | | | | |
|---|---------|------|------|-------------------|-----------|
| InnVue inc. | D125587 | RFOR | PRET | 250 000 | 1 |
| K2 Impressions Inc. | D125823 | RFOR | PRET | 500 000 | 1 |
| Les Cuisines Rochette (1976) inc. | D126769 | RFOR | PRET | 500 000 | 1 |
| Métal Perreault inc. | D128291 | RFOR | PRET | 250 000 | 1 |
| Pelliko inc. et Usital Canada inc. | D128133 | RFOR | PRET | 875 000 | 1 |
| Placage au Chrome de Ste-Foy inc., R M H Industrie inc. et Gestion Placage RMH inc. | D126805 | RFOR | PRET | 700 000 | 1 |
| Progestion Informatique inc. | D126567 | PAFE | PRET | 63 600 | 1 |
| Progestion Informatique inc. | D128110 | PAFE | PRET | 122 000 | 1 |
| SARBAKAN INC. | D128620 | PAFE | PRET | 500 000 | 1 |
| Services Précicad inc. | D126799 | PAFE | PRET | 91 000 | 1 |
| Services Précicad inc. | D126800 | PAFE | PRET | 253 000 | 1 |
| USITAL CANADA INC. | D126621 | PAFE | PRET | 350 000 | 1 |
| Victrom Bionique Humaine inc. | D126877 | PAFE | PRET | 472 000 | 1 |
| Technologies Obzerv inc. | D126516 | RFOR | PRET | 2 500 000 | 1 |
| Epsilon Concept inc. | D126414 | PAFE | PRET | 160 000 | 1 |
| Entreprises Britelynx inc. | D128907 | PAFE | PRET | 62 500 | 1 |
| Globec Machineries inc. | D127886 | RFOR | PRET | 250 000 | 1 |
| Clivenco inc. | D128520 | RFOR | PRET | 250 000 | 1 |
| Construction Polaris inc., Holding Polaris inc. et Concassage du Québec inc. | D127131 | RFOR | PRET | 2 000 000 | 1 |
| SOUS-TOTAL prêt | | | | 10 149 100 | 19 |

Contribution financière non remboursable

| | | | | | |
|--|---------|------|------|------------------|-----------|
| Aéro-Photo (1961) inc. | D126623 | IMIN | CFNR | 250 000 | 1 |
| Atelier d'usinage Mégatech A.Q. inc. | D126776 | IMIN | CFNR | 120 000 | 1 |
| BoréalDesign inc. | D128207 | IMIN | CFNR | 76 937 | 1 |
| Boulangerie - Pâtisserie Dumas inc. | D126984 | IMIN | CFNR | 80 000 | 1 |
| Coopérative de brasseurs professionnels Saint-Roch | D127066 | IMIN | CFNR | 40 000 | 1 |
| Eddy Fugère inc. | D127559 | IMIN | CFNR | 250 000 | 1 |
| FABRICANT DE POÊLES INTERNATIONAL INC. | D127253 | IMIN | CFNR | 213 200 | 1 |
| FUMOIR GRIZZLY INC. | D126513 | IMIN | CFNR | 50 000 | 1 |
| Lasertech Industries Inc. | D128369 | IMIN | CFNR | 150 000 | 1 |
| Le projet Ex Machina | D126535 | IMIN | CFNR | 250 000 | 1 |
| Les Chaussures Saute-Mouton inc. | D128363 | IMIN | CFNR | 40 000 | 1 |
| SABLE MARCO INC. | D127291 | IMIN | CFNR | 250 000 | 1 |
| SOURIS MINI INC. | D129016 | IMIN | CFNR | 250 000 | 1 |
| Symbiose Technologies inc. | D126339 | IMIN | CFNR | 65 000 | 1 |
| Epsilon Concept inc. | D126269 | IMIN | CFNR | 250 000 | 1 |
| Immeubles Gencam inc. (Les) | D128855 | IMIN | CFNR | 200 000 | 1 |
| Sioui, Normand | D128810 | IMIN | CFNR | 134 522 | 1 |
| M2S Électronique Ltée | D126717 | IMIN | CFNR | 200 000 | 1 |
| Les Entreprises L.T. Ltée | D125890 | IMIN | CFNR | 104 075 | 1 |
| Multi-Action Communication inc. | D128878 | IMIN | CFNR | 200 000 | 1 |
| Précision SM Inc. | D128217 | IMIN | CFNR | 40 000 | 1 |
| Arco-Fab inc. | D126122 | IMIN | CFNR | 40 000 | 1 |
| Réfrigération Noël inc. | D126190 | IMIN | CFNR | 250 000 | 1 |
| Inter Concassage inc. | D126570 | IMIN | CFNR | 177 000 | 1 |
| Les Industries Nionwentsio, s.e.n.c. | D126590 | IMIN | CFNR | 115 000 | 1 |
| 9204-4403 Québec inc. | D126886 | IMIN | CFNR | 187 500 | 1 |
| Immanence Intégrale Dermo Correction inc. | D128149 | IMIN | CFNR | 250 000 | 1 |
| 2857-1107 Québec inc., Raymond Martin Itée et Ferblanterie R. Martin (1991) inc. | D126573 | IMIN | CFNR | 80 000 | 1 |
| Jacques Tremblay Entrepreneur Peintre inc. et Gestion Jacques Pierre Tremblay inc. | D127501 | IMIN | CFNR | 148 500 | 1 |
| S-Pace Signalétique inc. et Gestion Wilbi inc. | D127741 | IMIN | CFNR | 80 662 | 1 |
| Lortie Aviation Inc. et Gestion Lortie & Cloutier Inc. | D128903 | IMIN | CFNR | 250 000 | 1 |
| 9168-7335 Québec Inc. & 9197-5912 Québec Inc. | D129090 | IMIN | CFNR | 49 057 | 1 |
| SOUS-TOTAL contribution financière non remboursable | | | | 4 841 453 | 32 |

| | | | | | |
|--|--|--|--|-------------------|------------|
| TOTAL POUR LA RÉGION DE LA CAPITALE-NATIONALE | | | | 34 297 512 | 113 |
|--|--|--|--|-------------------|------------|

| LISTE DES INTERVENTIONS FINANCIÈRES AUTORISÉES | | | | | |
|--|----------------|-----------|----------------------|----------------------|------------------------|
| Période du 1er avril 2010 au 28 février 2011 | | | | | |
| RÉGION 04 : MAURICIE | | | | | |
| Nom de l'entreprise | Numéro dossier | Programme | Forme d'intervention | Financement autorisé | Nombre d'interventions |

Garantie d'engagement financier

| | | | | | |
|---|---------|------|------|------------------|----------|
| Déneigement Maska inc. et 9089-1557 Québec inc. et Jacques Arsenault Asphalte inc. | D126780 | PAFE | GAEF | 600 000 | 1 |
| Société Laurentide inc. et Peinture Laurentide inc. et Laurentide Re-Sources inc. et Laurentide Re-Sources Atlantic inc. et Compagnie à être formée | D127590 | PAFE | GAEF | 1 000 000 | 1 |
| Les Industries Fermco Ltée, Gestion Fermco inc., Distributions Fermco inc. et Fermco U.S. inc. | D127120 | RFOR | GAEF | 500 000 | 1 |
| SOUS-TOTAL garantie d'engagement financier | | | | 2 100 000 | 3 |

Garantie de prêt

| | | | | | |
|---|---------|------|------|-------------------|-----------|
| Association touristique régionale de la | D125138 | FIEC | GARP | 140 000 | 1 |
| Atelier Luc Laramée inc. | D126316 | RFOR | GARP | 252 000 | 1 |
| Conception M.B. Meubles en bois inc. | D128357 | PAFE | GARP | 865 000 | 1 |
| Coop de solidarité de St-Adelphe | D127061 | FIEC | GARP | 450 631 | 1 |
| Découpage et Pliage Mauricie inc. | D126290 | PAFE | GARP | 206 400 | 1 |
| TECFAB INTERNATIONAL INC. | D126638 | PAFE | GARP | 138 533 | 1 |
| Transformation de bois C.B.V. inc. | D126613 | RFOR | GARP | 252 000 | 1 |
| Boiseries Savco inc. | D128436 | RFOR | GARP | 3 829 680 | 1 |
| HDI TECHNOLOGIES INC. | D125537 | PAFE | GARP | 180 000 | 1 |
| Prévimed, 04 inc. | D124773 | PAFE | GARP | 570 000 | 1 |
| L'Association des locataires des résidences | D118458 | FIEC | GARP | 2 264 888 | 1 |
| Aviatech Services techniques inc. | D126814 | PAFE | GARP | 240 000 | 1 |
| Les Équipements Gaétan inc. | D126688 | PAFE | GARP | 250 000 | 1 |
| Transcendance de Shawinigan | D126424 | FIEC | GARP | 76 450 | 1 |
| 9076-6098 Québec inc. | D127883 | PAFE | GARP | 600 000 | 1 |
| Brochot Industrie inc. | D127965 | PAFE | GARP | 550 000 | 1 |
| Déneigement Maska inc. et 9089-1557 | D126949 | PAFE | GARP | 112 500 | 1 |
| Groupe Fournier Diesel inc. et ADF Diesel | D126854 | PAFE | GARP | 160 000 | 1 |
| Les Industries Fermco Ltée, Gestion | D126227 | RFOR | GARP | 700 000 | 1 |
| SOUS-TOTAL garantie de prêt | | | | 11 838 082 | 19 |

Prêt

| | | | | | |
|--|---------|------|------|-------------------|-----------|
| 9010-3268 Québec inc. | D125805 | RFOR | PRET | 250 000 | 1 |
| ATrahan Transformation inc. | D125778 | RFOR | PRET | 5 000 000 | 1 |
| Faberca inc. | D128054 | RFOR | PRET | 292 325 | 1 |
| Gestion XIT inc., Télécommunications Xittel inc. et XIT Télécom inc. | D127073 | RFOR | PRET | 1 000 000 | 1 |
| Industries John Lewis Ltée | D126009 | RFOR | PRET | 877 500 | 1 |
| Plastique JW inc. | D126333 | PAFE | PRET | 150 000 | 1 |
| Plastique JW inc. | D126334 | PAFE | PRET | 250 000 | 1 |
| RBF Scierie St-Tite inc. | D125264 | RFOR | PRET | 4 050 000 | 1 |
| Shermag inc. | D125285 | RFOR | PRET | 1 500 000 | 1 |
| Transcendance de Shawinigan | D126425 | CAES | PRET | 25 000 | 1 |
| RBF scierie La Tuque inc. | D125266 | RFOR | PRET | 13 500 000 | 1 |
| 9219-8316 Québec inc. et 9219-4687 Québec inc. | D126628 | RFOR | PRET | 2 000 000 | 1 |
| SOUS-TOTAL prêt | | | | 28 894 825 | 12 |

Prêt sans intérêt

| | | | | | |
|--|---------|------|------|------------------|----------|
| Premier Aviation Centre de révision inc. | D127260 | AR28 | PRSI | 2 500 000 | 1 |
| SOUS-TOTAL prêt sans intérêt | | | | 2 500 000 | 1 |

Contribution financière non remboursable

| | | | | | |
|--|---------|------|------|-----------|---|
| Charcuterie La Fernandière inc. | D127046 | IMIN | CFNR | 65 000 | 1 |
| Nico Métal inc. | D126484 | IMIN | CFNR | 40 000 | 1 |
| Plastique JW inc. | D128037 | IMIN | CFNR | 182 000 | 1 |
| Premier Aviation Centre de révision inc. | D127260 | AR28 | CFNR | 3 000 000 | 1 |
| Prévimed, 04 inc. | D127685 | IMIN | CFNR | 110 000 | 1 |
| Béton Crête, division Mauricie inc. | D127779 | IMIN | CFNR | 250 000 | 1 |
| Téléfil inc. | D126484 | IMIN | CFNR | 83 916 | 1 |
| ADF Diesel Rive-Sud inc., ADF Diesel Montréal inc. et ADF Diesel Sherbrooke inc. | D126265 | IMIN | CFNR | 250 000 | 1 |
| L.P. inc. Télécommunications et Léopold Potvin inc. | D128859 | IMIN | CFNR | 78 212 | 1 |

| Nom de l'entreprise | Numéro dossier | Programme | Forme d'intervention | Financement autorisé | Nombre d'interventions |
|---|----------------|-----------|----------------------|----------------------|------------------------|
| SOUS-TOTAL contribution financière non remboursable | | | | 4 059 128 | 9 |
| TOTAL POUR LA RÉGION DE LA MAURICIE | | | | 49 392 035 | 44 |

LISTE DES INTERVENTIONS FINANCIÈRES AUTORISÉES

Période du 1er avril 2010 au 28 février 2011

RÉGION 05 : ESTRIE

| Nom de l'entreprise | Numéro dossier | Programme | Forme d'intervention | Financement autorisé | Nombre d'interventions |
|---------------------|----------------|-----------|----------------------|----------------------|------------------------|
|---------------------|----------------|-----------|----------------------|----------------------|------------------------|

Garantie d'engagement financier

| | | | | | |
|---|---------|------|------|------------------|----------|
| Coop de thérapie pour personnes | D128675 | FIEC | GAEF | 26 667 | 1 |
| Les Bois Poulin inc. ET Bois Franc-Nord inc. | D128402 | PAFE | GAEF | 1 250 000 | 1 |
| Mine Jeffrey inc. | D127329 | RFOR | GAEF | 3 500 000 | 1 |
| Scierie Tech inc. | D125093 | RFOR | GAEF | 700 000 | 1 |
| Enerconcept Technologies inc. | D128545 | PAFE | GAEF | 300 000 | 1 |
| Bleu Lavande inc. | D126103 | PAFE | GAEF | 850 000 | 1 |
| L'Excellence Agridustrie de l'Estrie inc. | D126862 | RFOR | GAEF | 420 000 | 1 |
| SOUS-TOTAL garantie d'engagement financier | | | | 7 046 667 | 7 |

Garantie de prêt

| | | | | | |
|---|---------|------|------|------------------|-----------|
| Axesnetwork solutions inc. | D127854 | PAFE | GARP | 378 420 | 1 |
| Bio-Terre Systems inc. | D121874 | PAFE | GARP | 600 000 | 1 |
| Composites B.H.S. inc. | D125762 | RFOR | GARP | 374 500 | 1 |
| Davibois inc. | D125832 | RFOR | GARP | 245 000 | 1 |
| Granitslab International inc. | D126135 | RFOR | GARP | 350 000 | 1 |
| Léo Désilets, maître herboriste inc. ET | D126257 | RFOR | GARP | 252 000 | 1 |
| Les Tissus Geo. Sheard Ltée | D127498 | PAFE | GARP | 245 650 | 1 |
| Nautic & Art inc. | D126706 | RFOR | GARP | 252 000 | 1 |
| Phénix Minéral inc. | D126754 | PAFE | GARP | 212 640 | 1 |
| Technologies Dual-ADE inc. | D128272 | PAFE | GARP | 637 000 | 1 |
| Les Granits M.D.P. inc. | D128196 | PAFE | GARP | 100 000 | 1 |
| Coopérative de travailleurs d'ambulance de | D127867 | FIEC | GARP | 2 000 000 | 1 |
| Séquoia Industries inc. | D127737 | RFOR | GARP | 315 000 | 1 |
| Bleu Lavande inc. | D126104 | PAFE | GARP | 210 320 | 1 |
| Les Équipements Sylmar inc. | D126224 | PAFE | GARP | 225 000 | 1 |
| Coopérative de communication et de | D124555 | FIEC | GARP | 143 280 | 1 |
| 2948-4292 Québec inc. | D125803 | PAFE | GARP | 855 400 | 1 |
| Les Entreprises Dauphinais inc. | D125826 | RFOR | GARP | 252 000 | 1 |
| Boréal - Informations stratégiques inc. | D126226 | PAFE | GARP | 300 600 | 1 |
| Pratiko inc. | D125921 | PAFE | GARP | 84 000 | 1 |
| Impact St-Romain, coopérative de solidarité | D126160 | FIEC | GARP | 115 000 | 1 |
| Impact St-Romain, coopérative de solidarité | D128841 | FIEC | GARP | 54 675 | 1 |
| Usinage Nado inc. | D126992 | RFOR | GARP | 350 000 | 1 |
| 9226-1593 Québec inc. | D127021 | PAFE | GARP | 175 000 | 1 |
| 9107-9483 Québec inc. | D127287 | PAFE | GARP | 840 000 | 1 |
| Portes et Fenêtres Vallée inc. et 9230-7008 | D128259 | PAFE | GARP | 117 000 | 1 |
| Portes et Fenêtres Vallée inc. et 9230-7008 | D128672 | PAFE | GARP | 81 000 | 1 |
| SOUS-TOTAL garantie de prêt | | | | 9 765 485 | 27 |

Prêt

| | | | | | |
|---|---------|------|------|------------------|----------|
| Ateliers P.M.G. inc. | D127508 | PAFE | PRET | 183 500 | 1 |
| Coopérative de communication et de | D127720 | CAES | PRET | 100 000 | 1 |
| Impact St-Romain, coopérative de solidarité | D126115 | CAES | PRET | 45 000 | 1 |
| Coop de solidarité en formation et | D125691 | CAES | PRET | 35 000 | 1 |
| Fabridor inc. | D126541 | RFOR | PRET | 600 000 | 1 |
| Tafisa Canada inc. | D124906 | RFOR | PRET | 5 000 000 | 1 |
| AWI inc. | D127571 | RFOR | PRET | 1 300 000 | 1 |
| La Ferme Martinette - Division Gourmet | D128389 | RFOR | PRET | 300 000 | 1 |
| SOUS-TOTAL prêt | | | | 7 563 500 | 8 |

Contribution financière non remboursable

| | | | | | |
|---|---------|------|------|---------|---|
| Bois Champigny inc. | D128722 | IMIN | CFNR | 110 000 | 1 |
| Davibois inc. | D128664 | IMIN | CFNR | 65 000 | 1 |
| Équipement NAD inc. | D127851 | IMIN | CFNR | 120 000 | 1 |
| Escapades Memphrémagog inc. | D127798 | IMIN | CFNR | 250 000 | 1 |
| Léo Désilets, maître herboriste inc. ET | D128884 | IMIN | CFNR | 50 000 | 1 |
| Gestion Désilets-Fortin inc. | | | | | |
| Les Produits de ciment Sherbrooke Limitée | D126145 | IMIN | CFNR | 115 000 | 1 |
| Les Produits de ciment Sherbrooke Limitée | D127574 | IMIN | CFNR | 135 000 | 1 |
| Multibois F.L. inc. | D126462 | IMIN | CFNR | 70 000 | 1 |
| Les Granits M.D.P. inc. | D129002 | IMIN | CFNR | 40 000 | 1 |
| 2948-4292 Québec inc. | D127646 | IMIN | CFNR | 120 000 | 1 |
| Impact St-Romain, coopérative de solidarité | D127257 | IMIN | CFNR | 72 900 | 1 |
| A. Lacroix et Fils Granit Itée | D126792 | IMIN | CFNR | 150 335 | 1 |
| Denla inc. | D127637 | IMIN | CFNR | 47 850 | 1 |
| Imprimerie H.L.N. inc. | D128887 | IMIN | CFNR | 75 000 | 1 |

| Nom de l'entreprise | Numéro dossier | Programme | Forme d'intervention | Financement autorisé | Nombre d'interventions |
|--|----------------|-----------|----------------------|----------------------|------------------------|
| Solutions SherWeb inc. | D127746 | IMIN | CFNR | 187 500 | 1 |
| Enerkem inc. | D128823 | IMIN | CFNR | 250 000 | 1 |
| 9129-3308 Québec inc. | D125887 | IMIN | CFNR | 245 000 | 1 |
| ABS Remorques inc. | D126114 | IMIN | CFNR | 51 900 | 1 |
| Les Quais Bertrand inc. | D126291 | IMIN | CFNR | 96 600 | 1 |
| Usihome inc. | D127585 | IMIN | CFNR | 250 000 | 1 |
| Tekna Systèmes Plasma inc. ET Tekna Matériaux Avancés inc. | D126093 | IMIN | CFNR | 250 000 | 1 |
| 9192-2773 Québec inc. ET Groupe industriel inter-provincial inc. | D127600 | IMIN | CFNR | 93 000 | 1 |
| Pâtisserie Duquette inc. ET 9225-0638 Québec inc. | D128663 | IMIN | CFNR | 40 000 | 1 |
| Technologies Dual-ADE inc. ET 9129-1641 Québec inc. | D128850 | IMIN | CFNR | 250 000 | 1 |
| SOUS-TOTAL contribution financière non remboursable | | | | 3 135 085 | 24 |
| TOTAL POUR LA RÉGION DE L'ESTRIE | | | | 27 510 737 | 66 |

LISTE DES INTERVENTIONS FINANCIÈRES AUTORISÉES
Période du 1er avril 2010 au 28 février 2011
RÉGION 06 : MONTRÉAL

| Nom de l'entreprise | Numéro dossier | Programme | Forme d'intervention | Financement autorisé | Nombre d'interventions |
|---|----------------|-----------|----------------------|----------------------|------------------------|
| Garantie d'engagement financier | | | | | |
| 175413 CANADA INC. | D112333 | PAFE | GAEF | 50 000 | 1 |
| 38Pix inc. | D128011 | PAFE | GAEF | 270 000 | 1 |
| 6943977 Canada Inc. | D126627 | PAFE | GAEF | 120 000 | 1 |
| ALPHACASTING INC. | D113288 | PAFE | GAEF | 200 000 | 1 |
| Bijoux Caroline Néron Inc. | D119647 | PAFE | GAEF | 150 000 | 1 |
| Copilote articles promotionnels inc. | D124724 | PAFE | GAEF | 140 000 | 1 |
| DAC Aviation Internationale Ltée | D126911 | RFOR | GAEF | 1 500 000 | 1 |
| Décor maison Lady Sandra Inc. | D117013 | PAFE | GAEF | 105 000 | 1 |
| Divertissement Wooky Inc. | D124822 | PAFE | GAEF | 99 000 | 1 |
| Finecast Limitée | D124081 | PAFE | GAEF | 60 000 | 1 |
| Finecast Limitée | D124082 | PAFE | GAEF | 175 000 | 1 |
| Intelcom Courrier Canada inc. | D126450 | PAFE | GAEF | 105 000 | 1 |
| Intelcom Courrier Canada inc. | D126451 | PAFE | GAEF | 150 000 | 1 |
| MULTIDEV TECHNOLOGIES INC. | D128472 | PAFE | GAEF | 137 500 | 1 |
| Télémedic inc. | D129022 | PAFE | GAEF | 240 000 | 1 |
| Velec inc. | D128635 | RFOR | GAEF | 450 000 | 1 |
| Aéronav Inc. | D125649 | PAFE | GAEF | 750 000 | 1 |
| Visuascan Inc. | D126383 | PAFE | GAEF | 402 500 | 1 |
| Les Systèmes Espace/Max Inc. | D127970 | PAFE | GAEF | 175 000 | 1 |
| 9113-3694 Québec Inc. | D126603 | PAFE | GAEF | 50 000 | 1 |
| Medelys Laboratoires International Inc. | D126759 | PAFE | GAEF | 75 000 | 1 |
| Fourrures Argo Furs Inc. | D128100 | PAFE | GAEF | 75 000 | 1 |
| Tours Chanteclerc inc. | D124410 | RFOR | GAEF | 455 000 | 1 |
| 9152-7945 Québec inc. | D127837 | PAFE | GAEF | 97 500 | 1 |
| Le Groupe Padesa inc. | D124422 | PAFE | GAEF | 675 000 | 1 |
| Les produits Stoneadvice Amérique du Nord inc. | D125792 | PAFE | GAEF | 125 000 | 1 |
| 9114-4311 Québec inc. | D125817 | PAFE | GAEF | 75 000 | 1 |
| Distribusoft inc. | D126579 | RFOR | GAEF | 280 000 | 1 |
| 6130364 Canada inc. | D126845 | PAFE | GAEF | 100 020 | 1 |
| Couture Dom Rebel Inc. | D127806 | PAFE | GAEF | 150 000 | 1 |
| Zoom Armada inc. | D127074 | RFOR | GAEF | 262 500 | 1 |
| Virage Simulation inc. | D127456 | PAFE | GAEF | 75 000 | 1 |
| Éclairage Lumenpulse inc. | D127322 | PAFE | GAEF | 210 230 | 1 |
| Éclairage Lumenpulse inc. | D127323 | PAFE | GAEF | 500 000 | 1 |
| Proaction Groupe Conseils inc. | D127373 | PAFE | GAEF | 250 000 | 1 |
| Studios Budge Inc. | D128127 | PAFE | GAEF | 62 500 | 1 |
| Gian Rocco Creations Inc. | D127917 | PAFE | GAEF | 400 000 | 1 |
| Éditions Quickseries inc. | D128012 | PAFE | GAEF | 375 000 | 1 |
| Xiphos Systems Corporation | D128062 | PAFE | GAEF | 120 000 | 1 |
| Selection Trio Inc., Modes Éclipse International Canada Inc., 3232417 Canada Inc., 3478114 Canada Inc. et Compagnie de Vêtements Président Stone Ltée | D126199 | PAFE | GAEF | 1 500 000 | 1 |
| SOUS-TOTAL garantie d'engagement financier | | | | 11 191 750 | 40 |

Garantie de prêt

| | | | | | |
|--|---------|------|------|---------|---|
| 2904802 Canada inc. | D127191 | PAFE | GARP | 228 000 | 1 |
| 2904802 Canada inc. | D127352 | PAFE | GARP | 370 400 | 1 |
| 2904802 Canada inc. | D127359 | PAFE | GARP | 194 400 | 1 |
| 3020088 Canada inc. | D128320 | PAFE | GARP | 92 960 | 1 |
| 3483134 Canada inc. (PCMS Conseil) | D125948 | PAFE | GARP | 240 000 | 1 |
| 3861392 Canada Inc. | D128345 | PAFE | GARP | 164 000 | 1 |
| 9178-6574 Québec Inc | D126735 | PAFE | GARP | 175 000 | 1 |
| A S Composite inc. | D128772 | PAFE | GARP | 230 000 | 1 |
| ALLIGACOM INC. | D126184 | PAFE | GARP | 321 859 | 1 |
| ALLIGACOM INC. | D128235 | PAFE | GARP | 330 167 | 1 |
| Alogient inc. | D126910 | PAFE | GARP | 211 200 | 1 |
| Alogient inc. | D128255 | PAFE | GARP | 273 600 | 1 |
| Alta Précision Inc. | D120137 | RFOR | GARP | 700 000 | 1 |
| AV & R Vision & Robotiques inc. | D126825 | PAFE | GARP | 274 400 | 1 |
| Axiom Inc. | D126341 | PAFE | GARP | 800 000 | 1 |
| BIO S. ET T. INC. | D127499 | PAFE | GARP | 160 000 | 1 |
| BuildIT Logiciel & Solutions Ltée | D125844 | PAFE | GARP | 407 200 | 1 |
| Centre d'activités physiques et communautaires de l'Est inc. | D127476 | FIEC | GARP | 513 500 | 1 |
| Corporation IP5 | D127130 | PAFE | GARP | 525 000 | 1 |
| DBN.CA inc. | D126891 | PAFE | GARP | 124 410 | 1 |
| Découverte Insymbiosis inc. | D127193 | PAFE | GARP | 600 000 | 1 |
| Éclairage Cyclone inc. | D126167 | PAFE | GARP | 175 000 | 1 |
| Elumen réseaux d'éclairage inc. | D128604 | PAFE | GARP | 120 000 | 1 |
| Expertus Technologies inc. | D126898 | PAFE | GARP | 216 320 | 1 |

| Nom de l'entreprise | Numéro dossier | Programme | Forme d'intervention | Financement autorisé | Nombre d'interventions |
|--|----------------|-----------|----------------------|----------------------|------------------------|
| Genia Photonique inc. | D127188 | PAFE | GARP | 200 000 | 1 |
| GripHeavyIndustries inc. | D125556 | PAFE | GARP | 14 737 | 1 |
| GripHeavyIndustries inc. | D128243 | PAFE | GARP | 216 000 | 1 |
| Groupe Conseil FXinnovation inc. | D128165 | PAFE | GARP | 360 000 | 1 |
| Idilia Inc. | D126896 | PAFE | GARP | 1 000 000 | 1 |
| IFCS Informatique, Formation, Communications, Services inc. | D126324 | PAFE | GARP | 147 402 | 1 |
| IFCS Informatique, Formation, Communications, Services inc. | D126325 | PAFE | GARP | 138 400 | 1 |
| Innovox Microcircuit inc. | D127540 | PAFE | GARP | 140 000 | 1 |
| Internet Openface inc. | D126112 | PAFE | GARP | 216 000 | 1 |
| Jeux Funcom Canada inc. | D126727 | PAFE | GARP | 220 500 | 1 |
| Jeux Funcom Canada inc. | D128239 | PAFE | GARP | 532 000 | 1 |
| JOVACO SOLUTIONS INC. | D126495 | PAFE | GARP | 216 000 | 1 |
| JOVACO SOLUTIONS INC. | D128754 | PAFE | GARP | 239 515 | 1 |
| Laboratoires ITF inc. | D126113 | PAFE | GARP | 124 000 | 1 |
| Laboratoires ITF inc. | D126114 | PAFE | GARP | 680 000 | 1 |
| Le Centre de services communautaires du Monastère | D126110 | FIEC | GARP | 87 750 | 1 |
| Les Chaussures STC Inc. | D127350 | RFOR | GARP | 350 000 | 1 |
| Les Chaussures STC Inc. | D127466 | PAFE | GARP | 311 893 | 1 |
| Les Chaussures STC Inc. | D127467 | PAFE | GARP | 323 596 | 1 |
| Les Laboratoires de recherche de Lan Wirewerks Inc. | D129028 | PAFE | GARP | 120 000 | 1 |
| Les Ordinateurs Cantel Corp. | D128424 | PAFE | GARP | 60 000 | 1 |
| Les Ordinateurs Cantel Corp. | D128829 | PAFE | GARP | 100 000 | 1 |
| Les solutions Victrix inc. | D126817 | PAFE | GARP | 800 000 | 1 |
| Logiweb Inc. | D126512 | PAFE | GARP | 79 818 | 1 |
| LxDonnées inc. | D128702 | PAFE | GARP | 640 000 | 1 |
| Matamec Explorations inc. | D127557 | PAFE | GARP | 137 780 | 1 |
| Mercantour Microphage inc. | D128846 | PAFE | GARP | 83 200 | 1 |
| Microsystèmes DFT Canada inc. | D127983 | PAFE | GARP | 368 000 | 1 |
| MULTIDEV TECHNOLOGIES INC. | D129127 | PAFE | GARP | 320 000 | 1 |
| Negotium Technologies inc. | D125001 | PAFE | GARP | 26 400 | 1 |
| Negotium Technologies inc. | D125002 | PAFE | GARP | 61 600 | 1 |
| Negotium Technologies inc. | D128065 | PAFE | GARP | 80 000 | 1 |
| Odotech inc. | D127103 | PAFE | GARP | 339 575 | 1 |
| Oilwin International Entreprises Ltd | D127157 | PAFE | GARP | 179 600 | 1 |
| OmniGlobe Networks inc. | D126912 | PAFE | GARP | 1 000 000 | 1 |
| OmniGlobe Networks inc. | D128055 | PAFE | GARP | 168 000 | 1 |
| OmniGlobe Networks inc. | D128056 | PAFE | GARP | 800 000 | 1 |
| OPAL-RT TECHNOLOGIES INC. | D127106 | PAFE | GARP | 920 000 | 1 |
| Photon Etc. inc. | D126743 | PAFE | GARP | 308 000 | 1 |
| PolarSat inc. | D127931 | PAFE | GARP | 346 800 | 1 |
| Proto Plus Précision inc. | D126997 | RFOR | GARP | 252 000 | 1 |
| QPS Photoniques inc. | D127333 | PAFE | GARP | 120 000 | 1 |
| Ropack Inc. | D128276 | PAFE | GARP | 4 363 500 | 1 |
| Ryma solutions technologiques inc. | D127507 | PAFE | GARP | 360 000 | 1 |
| SAJY COMMUNICATIONS INC. | D128061 | PAFE | GARP | 840 000 | 1 |
| SBI Audio-Visuel Inc. | D127582 | RFOR | GARP | 280 000 | 1 |
| Services Techniques Intégral inc. | D124508 | PAFE | GARP | 40 000 | 1 |
| Services-Conseils Connectalk inc. | D126406 | PAFE | GARP | 50 400 | 1 |
| Services-Conseils Connectalk inc. | D126407 | PAFE | GARP | 18 400 | 1 |
| Sirius, Services conseils en technologie de l'information inc. | D127812 | PAFE | GARP | 177 356 | 1 |
| Société des fêtes et festivals du Québec | D126616 | FIEC | GARP | 65 000 | 1 |
| Steel Components Produits Métalliques Inc. | D126303 | PAFE | GARP | 121 960 | 1 |
| Systèmes HaVision inc. | D127986 | PAFE | GARP | 960 000 | 1 |
| Systèmes HaVision inc. | D128304 | PAFE | GARP | 750 000 | 1 |
| Systèmes médicaux Elynx inc. | D125994 | PAFE | GARP | 504 000 | 1 |
| Systèmes médicaux Elynx inc. | D127652 | PAFE | GARP | 39 200 | 1 |
| SYSTEMES NEURALITIC INC. | D127314 | PAFE | GARP | 420 000 | 1 |
| Techfab Gauthier Inc. | D127552 | PAFE | GARP | 850 000 | 1 |
| Technologie Systrax inc. | D126384 | PAFE | GARP | 133 040 | 1 |
| Technologies de transfert de chaleur Maya Itée | D124794 | PAFE | GARP | 400 000 | 1 |
| Technologies Environnemental Terragon Inc. | D125355 | PAFE | GARP | 272 000 | 1 |
| Technologies Environnemental Terragon Inc. | D126925 | PAFE | GARP | 792 000 | 1 |
| Technologies Microbridge Canada inc. | D128397 | PAFE | GARP | 410 400 | 1 |
| Technologies Microsigns Inc. | D125811 | PAFE | GARP | 213 075 | 1 |
| Télémédic inc. | D126259 | PAFE | GARP | 560 000 | 1 |
| Theatrix Technologies inc. | D126054 | PAFE | GARP | 112 000 | 1 |
| Vircom Inc. | D127258 | PAFE | GARP | 248 800 | 1 |
| WAVESAT INC. | D126897 | PAFE | GARP | 1 014 880 | 1 |
| Whatsnexx Automatisation du Marketing inc. | D127753 | PAFE | GARP | 80 000 | 1 |
| X2O Média inc. | D122672 | PAFE | GARP | 24 400 | 1 |
| Equipement Electroline inc. | D126617 | PAFE | GARP | 184 226 | 1 |

| Nom de l'entreprise | Numéro dossier | Programme | Forme d'intervention | Financement autorisé | Nombre d'interventions |
|---|----------------|-----------|----------------------|----------------------|------------------------|
| VETEMENTS BOYS WILL BE BOYS INC. | D123025 | RFOR | GARP | 252 000 | 1 |
| Harricana par Mariouche, Les Collections Mariouche inc. | D126674 | PAFE | GARP | 47 136 | 1 |
| Groupe IWeb Inc. et Technologies IWeb Inc. | D128247 | RFOR | GARP | 3 500 000 | 1 |
| LES RESSORTS PRIMEAU INC. | D127272 | RFOR | GARP | 252 000 | 1 |
| Phéromone, agence d'interactions inc. | D127938 | PAFE | GARP | 284 000 | 1 |
| Phéromone, agence d'interactions inc. | D128007 | PAFE | GARP | 542 400 | 1 |
| Services de Jeux Babel inc. | D126326 | PAFE | GARP | 1 000 000 | 1 |
| Services de Jeux Babel inc. | D126328 | PAFE | GARP | 1 000 000 | 1 |
| PEMLA INC. | D126262 | RFOR | GARP | 350 000 | 1 |
| Usinage Usi-Max inc. | D126202 | PAFE | GARP | 50 128 | 1 |
| G.D. Nirvana inc. | D126990 | PAFE | GARP | 57 600 | 1 |
| ApSTAT Technologies inc. | D128821 | PAFE | GARP | 131 200 | 1 |
| Busrel inc. | D126556 | PAFE | GARP | 840 000 | 1 |
| Medelys Laboratoires International Inc. | D126758 | PAFE | GARP | 134 470 | 1 |
| Routek Construction inc. | D127027 | PAFE | GARP | 87 500 | 1 |
| Matricis Informatique Inc. | D127992 | RFOR | GARP | 252 000 | 1 |
| ODD1 inc. | D127565 | PAFE | GARP | 80 800 | 1 |
| ODD1 inc. | D128979 | PAFE | GARP | 173 600 | 1 |
| Itergy International inc. | D126834 | PAFE | GARP | 385 000 | 1 |
| Itergy International inc. | D127544 | PAFE | GARP | 144 000 | 1 |
| Les Entreprises PNH Inc. | D120899 | RFOR | GARP | 280 000 | 1 |
| Les Entreprises PNH Inc. | D126193 | PAFE | GARP | 73 600 | 1 |
| Sensilaser Technologies inc. | D125420 | PAFE | GARP | 161 600 | 1 |
| 9172-8766 Québec inc. | D126252 | PAFE | GARP | 78 080 | 1 |
| 9172-8766 Québec inc. | D127997 | PAFE | GARP | 160 000 | 1 |
| Bijouterie Carmen Inc. | D123078 | RFOR | GARP | 350 000 | 1 |
| Vision/R4 Corporation | D128730 | PAFE | GARP | 78 000 | 1 |
| ThermoScience EnerCoatings inc. | D128404 | PAFE | GARP | 641 600 | 1 |
| Groupe Voxco inc. | D126683 | PAFE | GARP | 600 000 | 1 |
| Fidel (ID) Innovation + Design inc. | D128137 | PAFE | GARP | 96 000 | 1 |
| Refuge des jeunes de Montréal | D126602 | FIEC | GARP | 480 000 | 1 |
| Carré Technologies inc. | D128059 | PAFE | GARP | 76 000 | 1 |
| Domivisio inc. | D125927 | PAFE | GARP | 56 000 | 1 |
| Domivisio inc. | D125929 | PAFE | GARP | 63 200 | 1 |
| Gestion Danton inc. | D126173 | PAFE | GARP | 420 000 | 1 |
| Média Groupe Inc. | D126694 | PAFE | GARP | 950 000 | 1 |
| Centroplast Canada inc. | D126282 | PAFE | GARP | 350 000 | 1 |
| Timbec inc. | D126395 | PAFE | GARP | 88 000 | 1 |
| Timbec inc. | D126493 | PAFE | GARP | 64 000 | 1 |
| Fondation des Grands Frères et des Grandes Soeurs de Montréal | D126455 | FIEC | GARP | 54 600 | 1 |
| Gérer son quartier | D127160 | FIEC | GARP | 3 300 000 | 1 |
| Collège Ville-Marie | D126637 | FIEC | GARP | 1 560 000 | 1 |
| Aviation Haim inc. | D126699 | PAFE | GARP | 93 600 | 1 |
| Aviation Haim inc. | D127426 | PAFE | GARP | 50 000 | 1 |
| 9219-1600 Québec inc. | D126766 | PAFE | GARP | 250 000 | 1 |
| 6130364 Canada inc. | D126846 | PAFE | GARP | 55 200 | 1 |
| 2040830 Ontario inc. | D126818 | PAFE | GARP | 350 000 | 1 |
| Amilia Corporation inc. | D126823 | PAFE | GARP | 129 600 | 1 |
| 7623798 Canada Inc. | D127178 | PAFE | GARP | 1 000 000 | 1 |
| Couture Dom Rebel Inc. | D127805 | PAFE | GARP | 60 000 | 1 |
| Virage Simulation inc. | D127015 | PAFE | GARP | 269 500 | 1 |
| Typoscript inc. | D127235 | PAFE | GARP | 350 000 | 1 |
| Éclairage Lumenpulse inc. | D128811 | PAFE | GARP | 280 000 | 1 |
| Dentachrome Victoria inc. | D126807 | PAFE | GARP | 62 500 | 1 |
| Leap Medical inc. | D127394 | PAFE | GARP | 123 200 | 1 |
| Studios Budge Inc. | D127786 | PAFE | GARP | 210 000 | 1 |
| Développement Effenco inc. | D127614 | PAFE | GARP | 192 000 | 1 |
| 7615418 Canada inc. | D127660 | PAFE | GARP | 975 000 | 1 |
| Solutions Zwave ltée | D127668 | PAFE | GARP | 432 000 | 1 |
| Tokyo Y2K Import Export Canada Inc. | D127688 | RFOR | GARP | 252 000 | 1 |
| Systèmes Overheer inc. | D127928 | PAFE | GARP | 72 800 | 1 |
| 9134-5934 Québec inc. | D127993 | PAFE | GARP | 110 400 | 1 |
| 9134-5934 Québec inc. | D128709 | PAFE | GARP | 82 400 | 1 |
| Les Deux Mondes, compagnie de théâtre | D128005 | FIEC | GARP | 843 229 | 1 |
| Medical.MD EHR inc. | D128063 | PAFE | GARP | 94 400 | 1 |
| Medical.MD EHR inc. | D128748 | PAFE | GARP | 194 400 | 1 |
| Technologies Excellium Inc. | D128174 | PAFE | GARP | 132 500 | 1 |
| Technologies DynaGROUP inc. | D128072 | PAFE | GARP | 144 000 | 1 |
| 3424936 Canada Inc. | D128205 | RFOR | GARP | 252 000 | 1 |
| Éditions Saint-Martin Inc. | D128119 | FIEC | GARP | 125 000 | 1 |
| Genilan Inc. | D128262 | RFOR | GARP | 252 000 | 1 |
| Technologies MMORPG inc. | D128274 | PAFE | GARP | 344 000 | 1 |
| Corporation Spinlogic | D127968 | PAFE | GARP | 500 000 | 1 |
| Les Innovations VLAM inc. | D128828 | PAFE | GARP | 124 000 | 1 |
| Agence Média Équation Humaine inc. | D128831 | PAFE | GARP | 192 000 | 1 |
| JSS Recherche Médicale inc. | D128941 | PAFE | GARP | 628 000 | 1 |
| JSS Recherche Médicale inc. | D128942 | PAFE | GARP | 740 000 | 1 |

| Nom de l'entreprise | Numéro dossier | Programme | Forme d'intervention | Financement autorisé | Nombre d'interventions |
|--|----------------|-----------|----------------------|----------------------|------------------------|
| XipLink inc. | D128973 | PAFE | GARP | 300 000 | 1 |
| Atvent Solutions inc. et 7502893 Canada inc. | D125791 | PAFE | GARP | 245 000 | 1 |
| Les produits aromatiques Clair de Lune inc. et Les Distributions Orca Lite inc. et 6343619 Canada S.A.R.F. | D126626 | RFOR | GARP | 980 000 | 1 |
| 9224-6529 Québec Inc. et Aménagement Exposition TCD Inc. | D127364 | PAFE | GARP | 250 000 | 1 |
| Luminis Canada Inc. et Lumidaz Inc. | D127887 | PAFE | GARP | 175 000 | 1 |
| Signotech inc. et 9118-2394 Québec inc. | D123297 | PAFE | GARP | 2 975 000 | 1 |
| Groupe Conseil FXInnovation inc. et Groupe Conseil FXInnovation Québec inc. | D127239 | PAFE | GARP | 180 000 | 1 |
| Les Manufacturiers Multiprint Tex ltée et 7533420 Canada inc. | D126931 | PAFE | GARP | 1 000 000 | 1 |
| SOUS-TOTAL garantie de prêt | | | | 70 175 863 | 180 |

Prêt

| | | | | | |
|--|---------|------|------|------------|---|
| 163972 Canada inc. | D126463 | RFOR | PRET | 250 000 | 1 |
| 175413 CANADA INC. | D124857 | RFOR | PRET | 400 000 | 1 |
| 9031-1671 Québec inc. | D126878 | RFOR | PRET | 520 000 | 1 |
| 9053-7390 Québec inc. | D126718 | PAFE | PRET | 100 000 | 1 |
| 9138-1616 Québec Inc. et 9204-6010 Québec Inc. | D125938 | PAFE | PRET | 125 000 | 1 |
| Alethia Biothérapeutiques Inc. | D125343 | PAFE | PRET | 175 000 | 1 |
| ALPHACASTING INC. | D127062 | RFOR | PRET | 450 000 | 1 |
| ALPHACASTING INC. | D127763 | RFOR | PRET | 300 000 | 1 |
| C.B.N. One of the Boys Apparel inc., J.C. Kid's Apparel inc., Sweet Heart Apparel inc., Luvgear inc. | D124839 | PAFE | PRET | 400 000 | 1 |
| Dinainco - Canada Incorporated | D128412 | RFOR | PRET | 250 000 | 1 |
| Groupe Pierre Belvédère Inc. | D126900 | RFOR | PRET | 1 000 000 | 1 |
| Inter-Power A.K. Corporation | D128105 | PAFE | PRET | 225 000 | 1 |
| Le Centre de services communautaires du Monastère | D126109 | CAES | PRET | 50 000 | 1 |
| Le Groupe S.M. inc. | D127731 | RFOR | PRET | 3 000 000 | 1 |
| Les Boutiques Chic chez vous | D127852 | CAES | PRET | 30 000 | 1 |
| Les Chaussures STC Inc. | D127516 | RFOR | PRET | 500 000 | 1 |
| LES PRODUCTIONS DIAMANT LTÉE | D128240 | PAFE | PRET | 600 000 | 1 |
| Modextil Inc | D126580 | RFOR | PRET | 500 000 | 1 |
| Négotium Technologies inc. | D127008 | PAFE | PRET | 150 000 | 1 |
| Rolls-Royce Canada limitée | D121192 | AR28 | CRRR | 30 000 000 | 1 |
| Sirius, Services conseils en technologie de l'information inc. | D126757 | RFOR | PRET | 600 000 | 1 |
| Société des fêtes et festivals du Québec | D126615 | CAES | PRET | 50 000 | 1 |
| Stylo Bankers (1991) inc. | D126866 | PAFE | PRET | 500 000 | 1 |
| SUPRATEK PHARMA INC. | D127630 | PAFE | PRET | 756 032 | 1 |
| Systèmes de traitement d'air Ventrol inc. | D125538 | RFOR | PRET | 1 481 350 | 1 |
| Technologies Newtrax Inc. | D128611 | PAFE | PRET | 475 000 | 1 |
| TORNATECH INC. | D127538 | RFOR | PRET | 800 000 | 1 |
| USIMM INC. | D126500 | RFOR | PRET | 350 000 | 1 |
| Harricana par Mariouche, Les Collections Mariouche inc. | D126881 | PAFE | PRET | 150 000 | 1 |
| PEMLA INC. | D127672 | PAFE | PRET | 250 000 | 1 |
| 9113-3694 Québec Inc. | D126323 | PAFE | PRET | 300 000 | 1 |
| Les Entreprises PNH Inc. | D128103 | RFOR | PRET | 525 000 | 1 |
| Refuge des jeunes de Montréal | D127127 | CAES | PRET | 50 000 | 1 |
| Polinex Plastiques inc. | D127819 | RFOR | PRET | 1 000 000 | 1 |
| Plastique K.K. inc. | D128003 | RFOR | PRET | 400 000 | 1 |
| STORE DE BOIS MONTREAL INC. | D125982 | RFOR | PRET | 500 000 | 1 |
| 9035-1255 Québec inc. | D128761 | PAFE | PRET | 150 000 | 1 |
| 2964-3277 Québec inc. (Carpette Art-Déco Internationale) | D126499 | PAFE | PRET | 1 000 000 | 1 |
| Morgan Schaffer inc. | D126822 | RFOR | PRET | 1 500 000 | 1 |
| Cavalia inc. | D126094 | PASI | PRET | 5 250 000 | 1 |
| Ray-Mont Logistiques Canada inc. | D126689 | RFOR | DEBE | 3 000 000 | 1 |
| Fédération Québécoise des Coopératives en milieu scolaire | D128117 | CAES | PRET | 125 000 | 1 |
| Château d'Argent inc. | D125822 | RFOR | PRET | 400 000 | 1 |
| Le Groupe de Loisirs Fletcher inc. | D128115 | PAFE | PRET | 1 000 000 | 1 |
| Paris-Geneve inc. | D127241 | PAFE | PRET | 450 000 | 1 |
| Les lubrifiants Sentinel corp. | D127923 | RFOR | PRET | 500 000 | 1 |
| La Corbeille - Bordeaux - Cartierville | D127873 | CAES | PRET | 100 000 | 1 |
| Maison de Vêtements Piacente Ltée | D126228 | RFOR | PRET | 800 000 | 1 |
| 6860796 Canada inc. | D126588 | PAFE | PRET | 200 000 | 1 |
| Accord Expositions Inc. | D128067 | RFOR | PRET | 500 000 | 1 |
| AMB Tresec inc | D128167 | RFOR | PRET | 1 000 000 | 1 |
| Tech-Émotion Inc. | D127048 | RFOR | PRET | 360 000 | 1 |
| 100042 Canada Inc. | D127306 | RFOR | PRET | 300 000 | 1 |

| Nom de l'entreprise | Numéro dossier | Programme | Forme d'intervention | Financement autorisé | Nombre d'interventions |
|--|----------------|-----------|----------------------|----------------------|------------------------|
| Location Canvec inc. | D127093 | RFOR | PRET | 500 000 | 1 |
| Allard Technologies Inc. | D128092 | RFOR | PRET | 400 000 | 1 |
| Groupe Corlab inc. | D124681 | RFOR | PRET | 500 000 | 1 |
| Communications Softel inc. | D126703 | RFOR | PRET | 350 000 | 1 |
| Electroniques Active Tech inc. | D125697 | RFOR | PRET | 500 000 | 1 |
| Kinova inc. | D125942 | PAFE | PRET | 250 000 | 1 |
| Studio Blak Kat inc. | D128178 | PAFE | PRET | 100 000 | 1 |
| Manufacture de Chapeaux Magill Inc. | D126288 | RFOR | PRET | 250 000 | 1 |
| Monitrox inc. | D127020 | PAFE | PRPA | 150 000 | 1 |
| 6125085 Canada inc. | D126664 | RFOR | PRET | 250 000 | 1 |
| M.A. Industrie Textile inc. | D126921 | RFOR | PRET | 250 000 | 1 |
| Chauffage Inter-Provincial Inc. | D127244 | RFOR | PRET | 400 000 | 1 |
| Viandes Agro inc. | D127433 | RFOR | PRET | 500 000 | 1 |
| Etiquettes Mijo inc. | D127377 | RFOR | PRET | 250 000 | 1 |
| 3328074 Canada inc. | D127599 | RFOR | PRET | 400 000 | 1 |
| Les Fruits de mer Sea-Ray inc. | D127511 | RFOR | PRET | 250 000 | 1 |
| Simulations CMLABS inc. | D127802 | RFOR | PRET | 750 000 | 1 |
| 7764863 Canada inc. | D128492 | RFOR | PRET | 5 000 000 | 1 |
| Coopérative de solidarité Studio CME | D127996 | CAES | PRET | 25 000 | 1 |
| Natur+L XTD inc. | D128662 | PAFE | PRET | 200 000 | 1 |
| S'temps d'Art Africain coopérative de travail | D128245 | CAES | PRET | 25 000 | 1 |
| Compagnie d'importations de montres Embix ltée | D128301 | RFOR | PRET | 400 000 | 1 |
| Prime Focus Endoscopy inc. | D128551 | RFOR | PRET | 250 000 | 1 |
| Les moules Plasticor inc. et 3559891 Canada inc. | D126410 | RFOR | PRET | 600 000 | 1 |
| Administration LVER inc. et Boutique la Vie en Rose inc. | D125674 | RFOR | PRET | 2 000 000 | 1 |
| Orion Software inc. et Bus2do inc. | D128691 | PAFE | PRET | 150 000 | 1 |
| SOUS-TOTAL prêt | | | | 78 547 382 | 79 |

Prêt sans intérêt

| | | | | | |
|--|---------|------|------|-------------------|----------|
| O-I Canada Corp. | D121640 | PASI | PRSI | 4 000 000 | 1 |
| Corporation Macdonald, Dettwiler et associés | D125976 | AR28 | PRSI | 9 000 000 | 1 |
| SOUS-TOTAL prêt sans intérêt | | | | 13 000 000 | 2 |

Contribution financière non remboursable

| | | | | | |
|--|---------|------|------|-----------|---|
| 9090-7627 Québec Inc. (Les Aliments Rustica) | D126953 | IMIN | CFNR | 40 000 | 1 |
| 9138-1616 Québec Inc. et 9204-6010 Québec Inc. | D127864 | IMIN | CFNR | 250 000 | 1 |
| ARTMETCO INC. | D126553 | IMIN | CFNR | 60 000 | 1 |
| Bariatric Nutrition inc. | D128751 | IMIN | CFNR | 250 000 | 1 |
| Boulangerie Première Moisson inc. | D128297 | IMIN | CFNR | 250 000 | 1 |
| ClickTouch Amérique inc. | D126647 | IMIN | CFNR | 40 000 | 1 |
| Équipement de Réhabilitation Environnemental E.R.E. Inc. & 4167333 Canada Inc. | D128743 | IMIN | CFNR | 60 000 | 1 |
| Imprimerie l'Empreinte inc. | D128353 | IMIN | CFNR | 250 000 | 1 |
| Investissement BSA Inc. | D127427 | IMIN | CFNR | 250 000 | 1 |
| Jean Salette | D126677 | IMIN | CFNR | 250 000 | 1 |
| Les Emballages Pentaflex Ltée | D129009 | IMIN | CFNR | 53 400 | 1 |
| Les Industries Polykar inc./Les Investissements Elyse et Aziz inc. | D128880 | IMIN | CFNR | 250 000 | 1 |
| LES INDUSTRIES UNIGEAR INC. | D127356 | IMIN | CFNR | 250 000 | 1 |
| Photon Etc. inc. | D127319 | IMIN | CFNR | 72 000 | 1 |
| Produits de beauté Iris inc. et Laboratoires Delon (1990) inc. | D128692 | IMIN | CFNR | 90 019 | 1 |
| SIGMA-RH Solutions Inc. | D126205 | IMIN | CFNR | 250 000 | 1 |
| Version Image Plus Inc. | D128146 | IMIN | CFNR | 250 000 | 1 |
| Vitre-Art C.A.B. (1988) Inc. | D128652 | IMIN | CFNR | 125 000 | 1 |
| Refuge des jeunes de Montréal | D128114 | IMIN | CFNR | 100 000 | 1 |
| Luminis Canada Inc. et Lumidaz Inc. | D127334 | IMIN | CFNR | 250 000 | 1 |
| Kinova inc. | D128201 | IMIN | CFNR | 45 300 | 1 |
| Corporation Macdonald, Dettwiler et associés | D125976 | AR28 | CFNR | 9 000 000 | 1 |
| Europharm International Canada Inc. | D127399 | IMIN | CFNR | 40 000 | 1 |
| Usinage Mécanique D.M.G. inc. | D126802 | IMIN | CFNR | 150 000 | 1 |
| Formadrain inc. | D126738 | IMIN | CFNR | 225 000 | 1 |
| ENVELOPPE LAURENTIDE INC. | D127698 | IMIN | CFNR | 40 000 | 1 |
| PORTES GENSTEEL INC. | D126562 | IMIN | CFNR | 125 000 | 1 |
| PORTES GENSTEEL INC. | D128535 | IMIN | CFNR | 76 000 | 1 |
| Produits Andalos Inc. | D127534 | IMIN | CFNR | 160 000 | 1 |
| 4473191 Canada inc. | D126663 | IMIN | CFNR | 250 000 | 1 |
| La Villa du Ravioli Inc. | D127227 | IMIN | CFNR | 45 000 | 1 |
| Praxair Canada inc. | D122389 | PASI | CFNR | 500 000 | 1 |
| Les Portes Dusco ltée | D126777 | IMIN | CFNR | 100 000 | 1 |
| Vêtements Mark Edwards Inc. | D127337 | IMIN | CFNR | 83 600 | 1 |
| Fondation des amis de l'enfance (Montréal) inc. | D127349 | IMIN | CFNR | 250 000 | 1 |

| Nom de l'entreprise | Numéro dossier | Programme | Forme d'intervention | Financement autorisé | Nombre d'interventions |
|--|----------------|-----------|----------------------|----------------------|------------------------|
| Boulangerie Andalos Inc. | D127535 | IMIN | CFNR | 90 000 | 1 |
| Les Chocolats Vadeboncoeur inc. | D127595 | IMIN | CFNR | 50 000 | 1 |
| Corporation Metaledge Pro Inc. | D128565 | IMIN | CFNR | 79 500 | 1 |
| 7196440 Canada Inc. | D128792 | IMIN | CFNR | 250 000 | 1 |
| NU-B Inc. | D128892 | IMIN | CFNR | 250 000 | 1 |
| Point d'Orgue Inc. et Gestion Clameda Inc. | D125531 | IMIN | CFNR | 140 500 | 1 |
| Les Entreprises Tzanet Inc. et 9025-3527 Québec Inc. | D125596 | IMIN | CFNR | 250 000 | 1 |
| Belpro Médical inc. et Gestion Seggaf Inc. | D126106 | IMIN | CFNR | 105 600 | 1 |
| Vêtements Val & Mik Inc. et 9207-7783 Québec Inc. | D126233 | IMIN | CFNR | 80 000 | 1 |
| Technickrome Aéronautique inc. et 3249069 Canada inc. | D126644 | IMIN | CFNR | 250 000 | 1 |
| D.L. Tech Inc. et Immeubles Oneida SENC. | D126796 | IMIN | CFNR | 70 000 | 1 |
| Centroplast Canada inc. et 9219-1600 Québec inc. | D127028 | IMIN | CFNR | 250 000 | 1 |
| Adhésifs Proma inc. et 4453280 Canada inc. | D127032 | IMIN | CFNR | 142 500 | 1 |
| Les Entoilages Interforme Inc. et 2748959 Canada Inc. | D127403 | IMIN | CFNR | 250 000 | 1 |
| Groupe APP (Canada) Inc. et Gestion Elfaco Inc. | D127419 | IMIN | CFNR | 250 000 | 1 |
| Métofil International Inc. et Gestion R.G. Marcone Inc. | D127679 | IMIN | CFNR | 105 000 | 1 |
| International suppliers and contractors Inc. "Intersac" et 9219-3432 Québec Inc. | D127814 | IMIN | CFNR | 200 000 | 1 |
| Aliments RoseHill inc (Les) et 9225-2873 Quebec inc | D127872 | IMIN | CFNR | 240 000 | 1 |
| Usinage Druco (2002) inc. et 4531124 Canada inc. | D128122 | IMIN | CFNR | 120 000 | 1 |
| Les Tricots Maxime Inc. et 3097-2491 Québec Inc. | D128216 | IMIN | CFNR | 180 000 | 1 |
| Accord Expositions Inc. et Gestion DMP Inc. | D128218 | IMIN | CFNR | 247 500 | 1 |
| Usinage Multiconcept Inc. et Immeuble DBL Inc. | D128411 | IMIN | CFNR | 120 000 | 1 |
| C-Mag Chimie inc. & Gestion Contenants inc. | D128753 | IMIN | CFNR | 250 000 | 1 |
| SOUS-TOTAL contribution financière non remboursable | | | | 18 450 919 | 58 |
| TOTAL POUR LA RÉGION DE MONTRÉAL | | | | 191 365 914 | 359 |

| LISTE DES INTERVENTIONS FINANCIÈRES AUTORISÉES | | | | | |
|--|----------------|-----------|----------------------|----------------------|------------------------|
| Période du 1er avril 2010 au 28 février 2011 | | | | | |
| RÉGION 07 : OUTAOUAIS | | | | | |
| Nom de l'entreprise | Numéro dossier | Programme | Forme d'intervention | Financement autorisé | Nombre d'interventions |

Garantie d'engagement financier

| | | | | | |
|---|---------|------|------|------------------|----------|
| 7584539 Canada inc. | D129192 | PAFE | GAEF | 75 000 | 1 |
| Électro-Clean Technologies inc. | D125943 | PAFE | GAEF | 50 000 | 1 |
| Électro-Clean Technologies inc. | D125945 | PAFE | GAEF | 70 000 | 1 |
| Terrapro Construction inc. | D126574 | PAFE | GAEF | 1 500 000 | 1 |
| Pannex Automation Contrôle inc. | D127413 | PAFE | GAEF | 75 000 | 1 |
| Centre Canadien de Technologies Dentaires (CCTD) inc. | D127934 | PAFE | GAEF | 75 000 | 1 |
| SOUS-TOTAL garantie d'engagement financier | | | | 1 845 000 | 6 |

Garantie de prêt

| | | | | | |
|---|---------|------|------|-------------------|-----------|
| 3911781 Canada Ltd | D128335 | PAFE | GARP | 336 000 | 1 |
| Cactus Commerce inc. | D125833 | PAFE | GARP | 1 877 750 | 1 |
| Cognivue Corporation | D127363 | PAFE | GARP | 656 000 | 1 |
| Idéeclic inc. | D127402 | PAFE | GARP | 69 280 | 1 |
| Provance Technologies Inc. | D128807 | PAFE | GARP | 300 800 | 1 |
| Provance Technologies Inc. | D128808 | PAFE | GARP | 187 500 | 1 |
| Technologie Mapleworks inc. | D128674 | PAFE | GARP | 1 460 000 | 1 |
| Technologies Diablo inc. | D127018 | PAFE | GARP | 960 000 | 1 |
| Zeligsoft (2009) Limited | D127532 | PAFE | GARP | 413 600 | 1 |
| Ateliers de menuiserie Allaire inc. | D123397 | PAFE | GARP | 127 500 | 1 |
| 6368425 Canada Limited | D122628 | PAFE | GARP | 182 000 | 1 |
| Les entreprises AffinityClick Inc. | D124757 | PAFE | GARP | 187 500 | 1 |
| Centre Bleu Terre de Feu inc. | D125549 | PAFE | GARP | 952 000 | 1 |
| 7308850 Canada inc. | D125605 | PAFE | GARP | 735 000 | 1 |
| 7114648 Canada inc. | D126020 | PAFE | GARP | 892 500 | 1 |
| Terrapro Construction inc. | D126893 | RFOR | GARP | 1 330 000 | 1 |
| 3022331 Canada inc. | D126331 | PAFE | GARP | 122 500 | 1 |
| Traversier de Quyon inc. | D126678 | RFOR | GARP | 630 000 | 1 |
| Traversier de Quyon inc. | D127254 | RFOR | GARP | 465 150 | 1 |
| Centre d'Usinage de Précisions Cup inc. | D126746 | PAFE | GARP | 241 875 | 1 |
| Coopérative de solidarité La santé par le miel | D127116 | FIEC | GARP | 25 000 | 1 |
| Centre Canadien de Technologies Dentaires (CCTD) inc. | D127739 | PAFE | GARP | 80 000 | 1 |
| Le centre d'exposition L'Imagier | D127662 | FIEC | GARP | 77 500 | 1 |
| Meclox inc. | D127811 | PAFE | GARP | 200 000 | 1 |
| Énergie Brayton Canada inc. | D128866 | PAFE | GARP | 122 640 | 1 |
| 9148-7520 Québec inc. et 9148-7785 Québec inc. | D125482 | PAFE | GARP | 754 000 | 1 |
| 9148-7520 Québec inc. et 9148-7785 Québec inc. | D126922 | PAFE | GARP | 136 000 | 1 |
| SOUS-TOTAL garantie de prêt | | | | 13 522 095 | 27 |

Prêt

| | | | | | |
|---|---------|------|------|------------------|-----------|
| 2969-6366 Québec inc. | D128930 | PAFE | PRET | 165 000 | 1 |
| 3133591 Manitoba Ltée | D128094 | PAFE | PRET | 217 980 | 1 |
| 9143-6121 Québec inc. | D128116 | RFOR | PRET | 315 000 | 1 |
| Coopérative de solidarité de l'Auberge de jeunesse Oueskarini | D121533 | CAES | PRET | 25 000 | 1 |
| Forespect inc. | D128530 | RFOR | PRET | 157 775 | 1 |
| Forespect inc. | D128531 | RFOR | PRET | 85 225 | 1 |
| Forespect inc. | D129054 | RFOR | PRET | 243 000 | 1 |
| Lauzon - Planchers de bois exclusifs inc. | D127694 | RFOR | PRET | 4 983 000 | 1 |
| Plancher Avant-Guard inc. | D128683 | RFOR | PRET | 800 000 | 1 |
| Ateliers de menuiserie Allaire inc. | D123777 | RFOR | PRET | 764 000 | 1 |
| Coopérative de solidarité La santé par le miel | D127115 | CAES | PRET | 50 000 | 1 |
| Le centre d'exposition L'Imagier | D127690 | CAES | PRET | 65 000 | 1 |
| Le Club de golf du parc Kingsway inc. | D126162 | RFOR | PRET | 775 000 | 1 |
| Action Aide Loisir Papineau | D126468 | CAES | PRET | 30 000 | 1 |
| 3596745 Canada inc. | D127947 | RFOR | PRET | 300 000 | 1 |
| Barette et Bernard Combustion inc. | D128425 | RFOR | PRET | 250 000 | 1 |
| SOUS-TOTAL prêt | | | | 9 225 980 | 16 |

Contribution financière non remboursable

| | | | | | |
|---|---------|------|------|---------|---|
| 7158866 Canada inc | D126844 | IMIN | CFNR | 150 000 | 1 |
| Lauzon - Bois énergétique recyclé inc. | D127539 | IMIN | CFNR | 75 000 | 1 |
| Milident inc. | D129075 | IMIN | CFNR | 250 000 | 1 |
| WMD Moulin de Wakefield Développements inc. | D128963 | IMIN | CFNR | 250 000 | 1 |
| 7308850 Canada inc. | D128375 | IMIN | CFNR | 150 000 | 1 |

| | | | | | |
|---|---------|------|------|------------|----|
| 9148-7520 Québec inc. et 9148-7785 Québec inc. | D128099 | IMIN | CFNR | 210 000 | 1 |
| Les Matelas Lapensée inc. | D128713 | IMIN | CFNR | 66 500 | 1 |
| Construction Edelweiss inc. | D126561 | IMIN | CFNR | 145 120 | 1 |
| 3596761 Canada inc. et 3596745 Canada inc. | D126840 | IMIN | CFNR | 186 117 | 1 |
| 2786630 Canada inc. et 6823483 Canada inc. | D128760 | IMIN | CFNR | 171 300 | 1 |
| Ateliers de menuiserie Allaire inc et 7114648 Canada inc. | D128814 | IMIN | CFNR | 250 000 | 1 |
| SOUS-TOTAL contribution financière non remboursable | | | | 1 904 037 | 11 |
| TOTAL POUR LA RÉGION DE L'OUTAOUAIS | | | | 26 497 112 | 60 |

| LISTE DES INTERVENTIONS FINANCIÈRES AUTORISÉES | | | | | |
|--|----------------|-----------|----------------------|----------------------|------------------------|
| Période du 1er avril 2010 au 28 février 2011 | | | | | |
| RÉGION 08 : ABITIBI-TÉMISCAMINGUE | | | | | |
| Nom de l'entreprise | Numéro dossier | Programme | Forme d'intervention | Financement autorisé | Nombre d'interventions |
| Garantie d'engagement financier | | | | | |
| Service Sani-Tri inc. | D127326 | PAFE | GAEF | 247 500 | 1 |
| LVL Global inc. | D123189 | RFOR | GAEF | 1 500 000 | 1 |
| SOUS-TOTAL garantie d'engagement financier | | | | 1 747 500 | 2 |
| Garantie de prêt | | | | | |
| 9072-1341 Québec inc. | D126803 | PAFE | GARP | 57 600 | 1 |
| Centre de la petite enfance Fleur et miel | D127950 | FIEC | GARP | 97 500 | 1 |
| Les entreprises Magl inc. | D126476 | RFOR | GARP | 350 000 | 1 |
| Royal Nickel Corporation | D127542 | PAFE | GARP | 1 600 000 | 1 |
| Location Blais inc. | D126477 | RFOR | GARP | 1 400 000 | 1 |
| 9128-1097 Québec inc. | D126970 | RFOR | GARP | 196 000 | 1 |
| SOUS-TOTAL garantie de prêt | | | | 3 701 100 | 6 |
| Prêt | | | | | |
| Modulabec inc. | D126599 | PAFE | PRET | 89 935 | 1 |
| | D126600 | PAFE | PRET | 58 660 | 1 |
| | D126666 | PAFE | PRET | 40 615 | 1 |
| 9117-6347 Québec inc. | D126496 | RFOR | PRET | 400 000 | 1 |
| SOUS-TOTAL prêt | | | | 589 210 | 4 |
| Contribution financière non remboursable | | | | | |
| Accès Industriel Rouyn-Noranda inc. | D128851 | IMIN | CFNR | 50 000 | 1 |
| Fournier Béton inc. | D126294 | IMIN | CFNR | 49 700 | 1 |
| Service Sani-Tri inc. | D126959 | IMIN | CFNR | 100 000 | 1 |
| LVL Global inc. | D128977 | IMIN | CFNR | 100 000 | 1 |
| 9015-4931 Québec inc. | D126479 | IMIN | CFNR | 130 000 | 1 |
| 7041314 Canada inc. | D127820 | IMIN | CFNR | 250 000 | 1 |
| SOUS-TOTAL contribution financière non remboursable | | | | 679 700 | 6 |
| TOTAL POUR LA RÉGION DE L'ABITIBI-TÉMISCAMINGUE | | | | 6 717 510 | 18 |

| LISTE DES INTERVENTIONS FINANCIÈRES AUTORISÉES Période du 1er avril 2010 au 28 février 2011 RÉGION 09 : CÔTE-NORD | | | | | |
|--|----------------|-----------|----------------------|----------------------|------------------------|
| Nom de l'entreprise | Numéro dossier | Programme | Forme d'intervention | Financement autorisé | Nombre d'interventions |
| Garantie de prêt | | | | | |
| Coopérative forestière La Nord-Côtière | D126812 | RFOR | GARP | 139 650 | 1 |
| Golf et loisirs Forestville, coopérative de solidarité | D128893 | FIEC | GARP | 20 000 | 1 |
| Rénald Côté 2007 inc. | D125918 | RFOR | GARP | 525 000 | 1 |
| Maison l'Amie d'Elle inc. | D126380 | FIEC | GARP | 208 250 | 1 |
| Entreprise forestière S. M. | D127752 | RFOR | GARP | 392 000 | 1 |
| SOUS-TOTAL garantie de prêt. | | | | 1 284 900 | 5 |
| Prêt | | | | | |
| Bersaco inc. | D127648 | RFOR | PRET | 705 375 | 1 |
| Boisaco inc. | D125864 | RFOR | PRET | 250 000 | 1 |
| Boisaco inc. | D125865 | RFOR | PRET | 3 683 800 | 1 |
| Boisaco inc. | D127785 | RFOR | PRET | 1 750 000 | 1 |
| Les Entreprises Ushkuai | D127649 | RFOR | PRET | 371 250 | 1 |
| Les Entreprises Ushkuai | D127651 | PAFE | PRET | 44 363 | 1 |
| Les Entreprises Ushkuai | D127656 | RFOR | PRET | 337 000 | 1 |
| Produits forestiers Berscifer inc. | D125276 | RFOR | PRET | 6 750 000 | 1 |
| SOUS-TOTAL prêt | | | | 13 891 788 | 8 |
| Contribution financière non remboursable | | | | | |
| Granulco inc. | D126445 | IMIN | CFNR | 250 000 | 1 |
| MÉTAL 7 INC. | D126452 | IMIN | CFNR | 250 000 | 1 |
| Pourvoirie Cerf-Sau d'Anticosti inc. | D125551 | IMIN | CFNR | 40 000 | 1 |
| Les Locations de l'Anse de Sept-Îles inc. | D128249 | IMIN | CFNR | 65 000 | 1 |
| Béton préfabriqué du Québec inc. et Gestion Danor inc. | D128654 | IMIN | CFNR | 250 000 | 1 |
| SOUS-TOTAL contribution financière non remboursable | | | | 855 000 | 5 |
| TOTAL POUR LA RÉGION DE LA CÔTE-NORD | | | | 16 031 688 | 18 |

| LISTE DES INTERVENTIONS FINANCIÈRES AUTORISÉES Période du 1er avril 2010 au 28 février 2011 RÉGION 10 : NORD-DU-QUÉBEC | | | | | |
|---|----------------|-----------|----------------------|----------------------|------------------------|
| Nom de l'entreprise | Numéro dossier | Programme | Forme d'intervention | Financement autorisé | Nombre d'interventions |
| Garantie de prêt | | | | | |
| Association coopérative d'Aupaluk | D127742 | FIEC | GARP | 624 400 | 1 |
| L'Association coopérative de Poste-de-la-Baleine | D123681 | FIEC | GARP | 1 519 000 | 1 |
| SOUS-TOTAL garantie de prêt | | | | 2 143 400 | 2 |
| Prêt | | | | | |
| L'Association coopérative de Poste-de-la-Baleine | D123682 | CAES | PRET | 300 000 | 1 |
| 7247834 Canada inc. | D125025 | RFOR | PRET | 2 100 000 | 1 |
| Lucien Senneville (2002) inc. | D125369 | RFOR | PRET | 750 000 | 1 |
| SOUS-TOTAL prêt | | | | 3 150 000 | 3 |
| Contribution financière non remboursable | | | | | |
| La Coop de détail & de service indépendante d'Imiujaq | D128847 | IMIN | CFNR | 200 000 | 1 |
| SOUS-TOTAL contribution financière non remboursable | | | | 200 000 | 1 |
| TOTAL POUR LA RÉGION DU NORD-DU-QUÉBEC | | | | 5 493 400 | 6 |

| LISTE DES INTERVENTIONS FINANCIÈRES AUTORISÉES Période du 1er avril 2010 au 28 février 2011 RÉGION 11 : GASPÉSIE-ÎLES-DE-LA-MADELEINE | | | | | |
|--|----------------|-----------|----------------------|----------------------|------------------------|
| Nom de l'entreprise | Numéro dossier | Programme | Forme d'intervention | Financement autorisé | Nombre d'interventions |
| Garantie d'engagement financier | | | | | |
| Coop de travail en aménagement forestier de Grande-Vallée | D126700 | RFOR | GAEF | 105 000 | 1 |
| Coop de travail en aménagement forestier des MRC Côte-de-Gaspé et Rocher-Percé | D128074 | RFOR | GAEF | 105 000 | 1 |
| Coopérative de travailleurs forestiers Eaubois | D127166 | RFOR | GAEF | 140 000 | 1 |
| E. Gagnon et Fils ltée | D124218 | RFOR | GAEF | 1 400 000 | 1 |
| TAMASU inc. | D127843 | PAFE | GAEF | 250 000 | 1 |
| Association coopérative forestière régionale de la Gaspésie | D126836 | RFOR | GAEF | 700 000 | 1 |
| SOUS-TOTAL garantie d'engagement financier | | | | 2 700 000 | 6 |
| Garantie de prêt | | | | | |
| Club vacances "Les Îles" | D127680 | FIEC | GARP | 300 000 | 1 |
| Club vacances "Les Îles" | D128948 | FIEC | GARP | 206 167 | 1 |
| FABRICATION DELTA INC. | D126304 | PAFE | GARP | 165 600 | 1 |
| Corporation du Parc de Gros-Cap | D127705 | FIEC | GARP | 96 750 | 1 |
| Entre-Tiens de la Haute-Gaspésie | D126995 | FIEC | GARP | 520 000 | 1 |
| Corporation d'aide à domicile | | | | | |
| Pétrolla inc. | D127006 | PAFE | GARP | 1 794 648 | 1 |
| Tourisme Anse-à-Beaufils | D127159 | FIEC | GARP | 93 750 | 1 |
| SOUS-TOTAL garantie de prêt | | | | 3 176 915 | 7 |
| Prêt | | | | | |
| Association coopérative forestière de St-Elzéar et Scierie St-Elzéar inc. | D127958 | RFOR | PRET | 1 000 000 | 1 |
| FABRICATION DELTA INC. | D126302 | RFOR | PRET | 300 000 | 1 |
| Corporation du Parc de Gros-Cap | D128997 | CAES | PRET | 45 000 | 1 |
| Éoliennes Mont-Louis Inc. | D125359 | AR28 | PRET | 15 000 000 | 1 |
| SOUS-TOTAL prêt | | | | 16 345 000 | 4 |
| Contribution financière non remboursable | | | | | |
| Club vacances "Les Îles" | D128186 | IMIN | CFNR | 123 000 | 1 |
| Coopérative d'aménagement forestier de la Baie des Chaleurs | D128185 | IMIN | CFNR | 55 000 | 1 |
| FABRICATION DELTA INC. | D127182 | IMIN | CFNR | 150 000 | 1 |
| Micro-brasserie le Naufrageur inc. | D126819 | IMIN | CFNR | 50 430 | 1 |
| Village en chanson de Petite-Vallée | D128837 | IMIN | CFNR | 50 000 | 1 |
| Corporation du Parc de Gros-Cap | D128953 | IMIN | CFNR | 58 000 | 1 |
| Crustacés de Malbaie inc. | D128229 | IMIN | CFNR | 50 000 | 1 |
| Cusimer (1991) inc. | D129020 | IMIN | CFNR | 64 500 | 1 |
| Les Armoires des Monts inc. | D128398 | IMIN | CFNR | 71 500 | 1 |
| 9110-5601 Québec inc. | D128136 | IMIN | CFNR | 40 000 | 1 |
| Regroupement des organismes communautaires des Îles | D127122 | IMIN | CFNR | 40 000 | 1 |
| Tourisme Anse-à-Beaufils | D127035 | IMIN | CFNR | 125 000 | 1 |
| Association touristique régionale des Îles-de-la-Madeleine | D127119 | IMIN | CFNR | 45 000 | 1 |
| La Corporation de développement touristique de Bonaventure | D128343 | IMIN | CFNR | 55 000 | 1 |
| SOUS-TOTAL contribution financière non remboursable | | | | 977 430 | 14 |
| TOTAL POUR LA RÉGION DE LA GASPÉSIE ET DES ÎLES-DE-LA-MADELEINE | | | | 23 199 345 | 31 |

| LISTE DES INTERVENTIONS FINANCIÈRES AUTORISÉES | | | | | |
|--|----------------|-----------|----------------------|----------------------|------------------------|
| Période du 1er avril 2010 au 28 février 2011 | | | | | |
| RÉGION 12 : CHAUDIÈRE-APPALACHES | | | | | |
| Nom de l'entreprise | Numéro dossier | Programme | Forme d'intervention | Financement autorisé | Nombre d'interventions |

Garantie d'engagement financier

| | | | | | |
|---|---------|------|------|------------------|-----------|
| Conception Ro-Main inc. | D126996 | PAFE | GAEF | 400 000 | 1 |
| Forimpex inc. | D126100 | PAFE | GAEF | 440 000 | 1 |
| Métallurgie Castech inc. et Gestion Métallurgie Castech inc. | D127675 | PAFE | GAEF | 400 000 | 1 |
| Parquets Alexandra inc. | D126315 | PAFE | GAEF | 250 000 | 1 |
| Roy & Bénot Inc. | D126200 | PAFE | GAEF | 162 500 | 1 |
| 9024-7305 Québec inc. (Beauce Mix) | D129057 | PAFE | GAEF | 105 000 | 1 |
| Mecnov inc. | D127268 | PAFE | GAEF | 2 250 000 | 1 |
| Distribution Eugène Gagnon inc. | D127492 | PAFE | GAEF | 1 000 000 | 1 |
| Le Groupe D.D.L.F. inc. | D128769 | PAFE | GAEF | 75 000 | 1 |
| Excavation Maggy inc. et Les Transports Maggy Beaudet inc. | D126502 | RFOR | GAEF | 350 000 | 1 |
| SOUS-TOTAL garantie d'engagement financier | | | | 5 432 500 | 10 |

Garantie de prêt

| | | | | | |
|---|---------|------|------|-----------|---|
| Broadcast Unifying Gears (Bug.TV) inc. | D128898 | PAFE | GARP | 66 189 | 1 |
| Club de golf les Boisés de Joly, coopérative de solidarité | D124696 | FIEC | GARP | 187 500 | 1 |
| Cycles Lambert inc. | D123434 | RFOR | GARP | 70 000 | 1 |
| École d'entrepreneurship de Beauce et École d'entrepreneurship du Québec | D127161 | FIEC | GARP | 187 500 | 1 |
| École d'entrepreneurship de Beauce et École d'entrepreneurship du Québec | D127183 | FIEC | GARP | 187 500 | 1 |
| ÉLITE TECHNOLOGIES INC. | D126042 | PAFE | GARP | 210 000 | 1 |
| Eocycle Technologies inc. | D128228 | PAFE | GARP | 308 544 | 1 |
| Esco Distribution inc. | D127069 | PAFE | GARP | 672 970 | 1 |
| Fabrication P.F.L. inc. | D126625 | RFOR | GARP | 353 500 | 1 |
| Hortau inc. | D127327 | PAFE | GARP | 200 000 | 1 |
| La Centrale des appels d'urgence Chaudière-Appalaches | D127225 | FIEC | GARP | 90 000 | 1 |
| Métal Norgate inc. | D126329 | PAFE | GARP | 910 000 | 1 |
| NOVO TECHNOLOGIES INC. | D126097 | PAFE | GARP | 196 000 | 1 |
| Paber Aluminium inc. et Immo-Pacol inc. | D125178 | RFOR | GARP | 252 000 | 1 |
| PRODUITS MATRA INC. | D127677 | RFOR | GARP | 3 000 000 | 1 |
| PRONAUBEC INC. | D127372 | PAFE | GARP | 101 500 | 1 |
| Pyromaitre inc. | D127480 | PAFE | GARP | 200 000 | 1 |
| Ressourcerie de Lévis | D127509 | FIEC | GARP | 42 250 | 1 |
| Structures D. L. D. Ltée | D125877 | RFOR | GARP | 350 000 | 1 |
| Structures D. L. D. Ltée | D126367 | RFOR | GARP | 210 000 | 1 |
| Toitures Fecteau inc. | D126815 | RFOR | GARP | 2 100 000 | 1 |
| USINE SARTIGAN INC. | D125716 | RFOR | GARP | 675 500 | 1 |
| Roy & Bénot Inc. | D125631 | PAFE | GARP | 175 000 | 1 |
| BOIS LEMELIN INC. (LES) | D125465 | RFOR | GARP | 210 000 | 1 |
| Roy + Leclair emballage inc. et Société de gestion du Groupe Leclair inc. | D127201 | PAFE | GARP | 328 000 | 1 |
| Les Équipements EBM inc. | D125757 | PAFE | GARP | 52 500 | 1 |
| 9024-7305 Québec inc. (Beauce Mix) | D128022 | PAFE | GARP | 276 500 | 1 |
| 9024-7305 Québec inc. (Beauce Mix) | D128797 | PAFE | GARP | 185 500 | 1 |
| 9169-0362 Québec inc. | D126586 | PAFE | GARP | 325 000 | 1 |
| Pultrall inc. | D127653 | PAFE | GARP | 337 500 | 1 |
| Corporation de développement économique et communautaire de Joly inc. | D125907 | FIEC | GARP | 150 437 | 1 |
| Recouvrements métalliques Bussièrès Itée | D125937 | RFOR | GARP | 250 000 | 1 |
| Cuisines R.C.M. inc. | D125992 | RFOR | GARP | 409 500 | 1 |
| R.J. Dutil & Frères inc. | D126089 | RFOR | GARP | 252 000 | 1 |
| Transport Serro inc. | D126643 | RFOR | GARP | 306 566 | 1 |
| Produits de plancher Finitec inc. | D126711 | PAFE | GARP | 300 000 | 1 |
| Au petit manoir d'Adstock | D126968 | FIEC | GARP | 117 500 | 1 |
| Effe Plastik inc. | D127455 | PAFE | GARP | 115 500 | 1 |
| Puribec inc. | D127551 | PAFE | GARP | 233 936 | 1 |
| Transbois (Canada) Itée | D127754 | RFOR | GARP | 252 000 | 1 |
| Les Emballages de Beauce inc. | D129109 | PAFE | GARP | 280 000 | 1 |
| Matiss inc. et Matissoft inc. | D126961 | PAFE | GARP | 280 000 | 1 |
| Excavation Lapointe & Fils inc., Gestion Lapointe & Fils inc. et Les Équipements Lapointe & Fils inc. | D128370 | RFOR | GARP | 350 000 | 1 |

| Nom de l'entreprise | Numéro dossier | Programme | Forme d'intervention | Financement autorisé | Nombre d'interventions |
|---|----------------|-----------|----------------------|----------------------|------------------------|
| Oxypro inc., Thetford Gaz Service inc. et Lamontagne Gaztech inc. | D127194 | RFOR | GARP | 350 000 | 1 |
| Dimension Composite inc. et 9224-9671 Québec inc. | D127204 | PAFE | GARP | 945 000 | 1 |
| Al- Peintre inc. et Compagnie à être créée | D128717 | PAFE | GARP | 170 100 | 1 |
| SOUS-TOTAL garantie de prêt | | | | 17 223 492 | 46 |

Prêt

| | | | | | |
|---|---------|------|------|-------------------|-----------|
| Acier Trimax Inc. | D127577 | RFOR | PRET | 580 000 | 1 |
| ALUTREC INC. | D121956 | RFOR | PRET | 500 000 | 1 |
| Cartonek Inc. | D127953 | CAES | PRET | 82 000 | 1 |
| Chabot Carrosserie inc. | D127173 | RFOR | PRET | 250 000 | 1 |
| Clermond Hamel Ltée | D126584 | RFOR | PRET | 1 000 000 | 1 |
| Clermond Hamel Ltée | D127150 | RFOR | PRET | 950 000 | 1 |
| Corporation Nuvolt inc. | D128141 | RFOR | PRET | 450 000 | 1 |
| Cuisines Laurier inc. | D126273 | RFOR | PRET | 300 000 | 1 |
| DK-Spec inc. | D128784 | PAFE | PRET | 430 760 | 1 |
| DK-Spec inc. | D128830 | PAFE | PRET | 110 000 | 1 |
| Équipement UDI inc. | D125520 | RFOR | PRET | 200 000 | 1 |
| INDUSTRIES SITRACO INC. | D128082 | RFOR | PRET | 250 000 | 1 |
| Kalia inc. | D126337 | PAFE | PRPA | 750 000 | 1 |
| Le Georgesville inc. | D127195 | RFOR | PRET | 1 000 000 | 1 |
| Les Industries A.P. inc. | D126330 | RFOR | PRET | 1 275 000 | 1 |
| Les Portes Baillargeon Inc. | D127163 | RFOR | PRET | 1 000 000 | 1 |
| Menuiserox Inc. | D124420 | RFOR | PRET | 559 000 | 1 |
| Multi-Brosses inc. | D125081 | RFOR | PRET | 490 000 | 1 |
| Permafil inc. | D124690 | PAFE | PRET | 228 000 | 1 |
| SAFARI ANTICOSTI INC. | D125492 | RFOR | PRET | 4 206 700 | 1 |
| Corporation de développement économique et communautaire de Joly inc. | D125908 | CAES | PRET | 100 000 | 1 |
| Au petit manoir d'Adstock | D127064 | CAES | PRET | 25 000 | 1 |
| CARRIER & BEGIN INC. | D126991 | PAFE | PRET | 1 000 000 | 1 |
| Armoires de Cuisine Bernier Inc. (Les) | D128428 | RFOR | PRET | 250 000 | 1 |
| T.M.S. Système inc. | D126394 | RFOR | PRET | 1 100 000 | 1 |
| Coopérative de solidarité santé de Saint-Bernard | D126032 | CAES | PRET | 45 000 | 1 |
| Bois Cymtek inc. | D126779 | RFOR | PRET | 250 000 | 1 |
| 2750-7888 Québec inc. et 2165-2375 Québec inc. | D123785 | RFOR | PRET | 250 000 | 1 |
| Solarcom inc. et Peinture Larochelle inc. | D125352 | RFOR | PRET | 250 000 | 1 |
| Éclairage Contraste ML inc. et Immeubles Lecluze inc. | D125348 | PAFE | PRET | 4 750 000 | 1 |
| SOUS-TOTAL prêt | | | | 22 631 460 | 30 |

Prêt sans intérêt

| | | | | | |
|-------------------------------------|---------|------|------|----------------|----------|
| Lactech S.E.C. | D126344 | PASI | PRSI | 850 000 | 1 |
| SOUS-TOTAL prêt sans intérêt | | | | 850 000 | 1 |

Contribution financière non remboursable

| | | | | | |
|--|---------|------|------|---------|---|
| Association des personnes handicapées de Lotbinière | D127723 | IMIN | CFNR | 104 000 | 1 |
| Béton Bolduc inc. | D127009 | IMIN | CFNR | 147 100 | 1 |
| Bois de Foyer I G L inc. | D128805 | IMIN | CFNR | 143 412 | 1 |
| Deloupe inc. et 177417 Canada inc. | D126598 | IMIN | CFNR | 55 000 | 1 |
| DK-Spec inc. | D127825 | IMIN | CFNR | 210 000 | 1 |
| Électro Beauce inc. et Gestion 2250 90 inc. | D127200 | IMIN | CFNR | 74 000 | 1 |
| Esco Distribution inc. | D128102 | IMIN | CFNR | 105 000 | 1 |
| Groupe J.L. Leclerc inc. et J.L. Leclerc & fils inc. | D126725 | IMIN | CFNR | 250 000 | 1 |
| Groupe Promax inc. | D127305 | IMIN | CFNR | 85 000 | 1 |
| INDUSTRIES RADISSON INC. | D128093 | IMIN | CFNR | 43 000 | 1 |
| L. S. Bilodeau inc. et Gestion L. S. Bilodeau inc. | D128126 | IMIN | CFNR | 43 800 | 1 |
| L'Atelier de réadaptation au travail de Beauce inc. | D127674 | IMIN | CFNR | 75 000 | 1 |
| LE SPÉCIALISTE DU BARDEAU DE CÈDRE INC. | D126286 | IMIN | CFNR | 70 000 | 1 |
| Les Portes Baillargeon Inc. | D128156 | IMIN | CFNR | 100 000 | 1 |
| Les Portes Saint-Georges inc. | D127002 | IMIN | CFNR | 60 000 | 1 |
| Les Produits de foresterie 2000 inc. | D128361 | IMIN | CFNR | 40 000 | 1 |
| Marquis Imprimeur inc. | D126774 | IMIN | CFNR | 170 000 | 1 |
| Métal Norgate inc. | D127635 | IMIN | CFNR | 180 461 | 1 |
| Permafil inc. | D128130 | IMIN | CFNR | 40 000 | 1 |
| Portes & Fenêtres Abritek inc. | D127531 | IMIN | CFNR | 67 900 | 1 |

| Nom de l'entreprise | Numéro dossier | Programme | Forme d'intervention | Financement autorisé | Nombre d'interventions |
|---|----------------|-----------|----------------------|----------------------|------------------------|
| Précisions Provençal inc. | D127833 | IMIN | CFNR | 50 000 | 1 |
| PRODUITS MATRA INC. | D128870 | IMIN | CFNR | 110 000 | 1 |
| Quirion métal inc. | D127232 | IMIN | CFNR | 70 000 | 1 |
| SCM-GL INC. | D127211 | IMIN | CFNR | 112 300 | 1 |
| Structures St-Joseph ltée | D128360 | IMIN | CFNR | 80 000 | 1 |
| Ultima Fenestration Inc. | D126775 | IMIN | CFNR | 40 000 | 1 |
| USINE SARTIGAN INC. | D126231 | IMIN | CFNR | 250 000 | 1 |
| Roy + Leclair emballage inc. et Société de gestion du Groupe Leclair inc. | D128347 | IMIN | CFNR | 150 000 | 1 |
| 9169-0362 Québec inc. | D128132 | IMIN | CFNR | 140 000 | 1 |
| Cuisines R.C.M. inc. | D126560 | IMIN | CFNR | 65 000 | 1 |
| Produits de plancher Finitec inc. | D127324 | IMIN | CFNR | 40 000 | 1 |
| T.M.S. Système inc. | D128806 | IMIN | CFNR | 250 000 | 1 |
| MATELAS DAUPHIN INC. | D127881 | IMIN | CFNR | 134 000 | 1 |
| Fonderie Industrielle Laforo inc. | D129134 | IMIN | CFNR | 174 192 | 1 |
| Buck Expert inc. | D126095 | IMIN | CFNR | 140 000 | 1 |
| Pharmalab inc. et Le Groupe M. Vachon inc. | D128711 | IMIN | CFNR | 250 000 | 1 |
| LES SYSTÈMES STEKAR INC. ET GESTION RAYNALD DOYON INC. | D127569 | IMIN | CFNR | 80 000 | 1 |
| 9172-2074 Québec inc. (Auberge des Glacis) | D126389 | IMIN | CFNR | 65 000 | 1 |
| Énergie verte Appalaches inc. | D126578 | IMIN | CFNR | 125 000 | 1 |
| Systèmes de Revêtement Oxid inc. | D126771 | IMIN | CFNR | 66 000 | 1 |
| Brevets Futek-MSM ltée | D126474 | IMIN | CFNR | 40 000 | 1 |
| Aliments La Bourgeoise inc. | D126475 | IMIN | CFNR | 160 000 | 1 |
| Usitechnov Industries inc. | D126596 | IMIN | CFNR | 52 500 | 1 |
| Unicab inc. | D126809 | IMIN | CFNR | 40 000 | 1 |
| 9210-1294 Québec inc. | D127844 | IMIN | CFNR | 250 000 | 1 |
| Société sportive et sociale de Saint-Sylvestre | D127215 | IMIN | CFNR | 247 000 | 1 |
| Comité Sportif Neubois | D127276 | IMIN | CFNR | 210 000 | 1 |
| Les Armoires D L M inc. | D127302 | IMIN | CFNR | 45 000 | 1 |
| Plasti-Tom inc. | D127695 | IMIN | CFNR | 40 000 | 1 |
| Estampro inc. | D127821 | IMIN | CFNR | 100 000 | 1 |
| Noah Spa s.e.c. | D128918 | IMIN | CFNR | 225 000 | 1 |
| Gestion Matala inc. et Industries Usinaxe inc. | D127453 | IMIN | CFNR | 40 000 | 1 |
| Recyclage RLC inc. et Gestion RLC inc. et Immeubles RLC inc. | D127560 | IMIN | CFNR | 116 500 | 1 |
| DSD International inc. et Le Groupe DSD inc. | D127935 | IMIN | CFNR | 82 000 | 1 |
| SOUS-TOTAL contribution financière non remboursable | | | | 6 103 165 | 54 |
| TOTAL POUR LA RÉGION CHAUDIÈRE-APPALACHES | | | | 52 240 617 | 141 |

| LISTE DES INTERVENTIONS FINANCIÈRES AUTORISÉES Période du 1er avril 2010 au 28 février 2011 RÉGION 13 : LAVAL | | | | | |
|--|----------------|-----------|----------------------|----------------------|------------------------|
| Nom de l'entreprise | Número dossier | Programme | Forme d'intervention | Financement autorisé | Nombre d'interventions |

Garantie d'engagement financier

| | | | | | |
|---|---------|------|------|------------------|----------|
| A.J. Jemmsau inc. | D126379 | PAFE | GAEF | 125 000 | 1 |
| ADP Conteneurs inc. | D122209 | PAFE | GAEF | 100 000 | 1 |
| Groupe Orbi Construction inc. | D106323 | PAFE | GAEF | 500 000 | 1 |
| Vitreco inc. | D126428 | PAFE | GAEF | 840 000 | 1 |
| Recherche Elucid Pharma inc. | D121284 | PAFE | GAEF | 200 000 | 1 |
| Systèmes intérieurs Bernard MNJ & associés inc. | D126885 | RFOR | GAEF | 297 500 | 1 |
| Bluekima International Poissons et Fruits de mer inc. | D126709 | PAFE | GAEF | 125 000 | 1 |
| Redondo Iglesias Inc. | D128524 | PAFE | GAEF | 500 000 | 1 |
| SOUS-TOTAL garantie d'engagement financier | | | | 2 687 500 | 8 |

Garantie de prêt

| | | | | | |
|--|---------|------|------|-------------------|-----------|
| Centre d'activités et de formation Letendre (CAFL) | D126210 | FIEC | GARP | 677 600 | 1 |
| Centre de la petite enfance Harmonie Soleil | D127726 | FIEC | GARP | 59 500 | 1 |
| Crescendo Systems Corporation | D125464 | PAFE | GARP | 400 000 | 1 |
| GEOPLUS INC. | D128016 | PAFE | GARP | 88 000 | 1 |
| Groupe Essentia Inc. | D126260 | PAFE | GARP | 101 700 | 1 |
| HYTEON INC. | D127095 | PAFE | GARP | 1 348 000 | 1 |
| Pyxis Technologies inc. | D126214 | PAFE | GARP | 163 200 | 1 |
| Savons Prolav inc. | D124418 | PAFE | GARP | 480 000 | 1 |
| Stylex 3D inc. | D126576 | PAFE | GARP | 122 320 | 1 |
| Système de Classement Continental Inc. | D127219 | PAFE | GARP | 140 000 | 1 |
| SYSTÈMES B.C.B.F. INC. | D128015 | PAFE | GARP | 112 000 | 1 |
| Machinerie Laurin Inc. | D127924 | RFOR | GARP | 332 467 | 1 |
| Les Serres Sylvain Cléroux (Québec) inc. | D126412 | PAFE | GARP | 91 000 | 1 |
| Cirion BioPharma Recherche inc. | D128323 | PAFE | GARP | 864 000 | 1 |
| Cirion BioPharma Recherche inc. | D128324 | RFOR | GARP | 672 000 | 1 |
| Laboratoire Garmen inc. | D126090 | PAFE | GARP | 241 600 | 1 |
| L. P. Technologies inc. | D125827 | PAFE | GARP | 105 000 | 1 |
| C2 Innovations inc. | D127940 | PAFE | GARP | 209 600 | 1 |
| C2 Innovations inc. | D127956 | PAFE | GARP | 152 000 | 1 |
| Systèmes intérieurs Bernard MNJ & associés inc. | D126088 | RFOR | GARP | 700 000 | 1 |
| Prisme Technologies inc. | D127951 | PAFE | GARP | 90 000 | 1 |
| Embrionix Design inc. | D127036 | PAFE | GARP | 200 000 | 1 |
| Technologies Kcentric inc. | D127615 | PAFE | GARP | 204 000 | 1 |
| EGO6 inc. | D127578 | PAFE | GARP | 71 342 | 1 |
| M3 TOUCH INC. | D127762 | PAFE | GARP | 480 000 | 1 |
| Boîtes pliantes multi inc. | D128208 | PAFE | GARP | 55 440 | 1 |
| Laboratoire d'optique Oculab inc. et Gestion Oculab inc. | D125987 | PAFE | GARP | 2 660 000 | 1 |
| Laboratoire d'optique Oculab inc. et Gestion Oculab inc. | D125989 | PAFE | GARP | 735 000 | 1 |
| Les Équipements polytek inc. et 9144-0651 Québec inc. | D124744 | PAFE | GARP | 455 000 | 1 |
| SOUS-TOTAL garantie de prêt | | | | 12 010 768 | 29 |

Prêt

| | | | | | |
|---|---------|------|------|-----------|---|
| Algorithme Pharma Inc. | D123493 | RFOR | PRPA | 6 000 000 | 1 |
| Coopérative de travailleurs actionnaire de SynergX technologies | D127400 | FIEC | PRET | 60 000 | 1 |
| GEOPLUS INC. | D127750 | PAFE | PRET | 181 300 | 1 |
| GEOPLUS INC. | D127893 | PAFE | PRET | 44 400 | 1 |
| Groupe Orbi Construction inc. | D128038 | RFOR | PRET | 500 000 | 1 |
| MEP Technologies inc. | D127347 | RFOR | PRET | 500 000 | 1 |
| NUOVO Enfants inc. | D128857 | PAFE | PRPA | 150 000 | 1 |
| Réseau Furtive inc. | D128248 | RFOR | PRET | 250 000 | 1 |
| Technologies SynergX Inc. | D126955 | RFOR | PRET | 500 000 | 1 |
| Un Foyer pour toi | D126212 | CAES | PRET | 50 000 | 1 |
| Prisme Technologies inc. | D126687 | PAFE | PRET | 225 000 | 1 |
| Redondo Iglesias Inc. | D128478 | PAFE | PRPA | 1 500 000 | 1 |
| Effigi Inc. | D126849 | PAFE | PRET | 1 300 000 | 1 |
| Effigi Inc. | D127220 | PAFE | PRET | 571 500 | 1 |
| Effigi Inc. | D127503 | RFOR | PRET | 500 000 | 1 |
| Effigi Inc. | D127718 | RFOR | PRET | 2 500 000 | 1 |
| Plani Bureau inc. | D126551 | RFOR | PRET | 300 000 | 1 |

| Nom de l'entreprise | Numéro dossier | Programme | Forme d'intervention | Financement autorisé | Nombre d'interventions |
|---|----------------|-----------|----------------------|----------------------|------------------------|
| Tremblay L'Écuyer, Architectes | D128251 | RFOR | PRET | 250 000 | 1 |
| 6924964 Canada inc. | D128538 | PAFE | PRET | 400 000 | 1 |
| Prometic Sciences de la vie inc. et Prometic Biosciences inc. | D127744 | PAFE | PRET | 651 530 | 1 |
| SOUS-TOTAL prêt | | | | 16 433 730 | 20 |
| Prêt sans intérêt | | | | | |
| Société Mondo America inc. | D126924 | PASI | PRSI | 1 100 000 | 1 |
| SOUS-TOTAL prêt sans intérêt | | | | 1 100 000 | 1 |
| Contribution financière non remboursable | | | | | |
| BIOFLORAL INC. | D127823 | IMIN | CFNR | 250 000 | 1 |
| Gestion Maeva inc. | D128118 | IMIN | CFNR | 250 000 | 1 |
| Groupe Essentia Inc. | D127604 | IMIN | CFNR | 70 000 | 1 |
| Imprimerie et papeterie Gibraltar Inc. | D126111 | IMIN | CFNR | 86 300 | 1 |
| Les Aliments Mari's inc. | D128233 | IMIN | CFNR | 50 000 | 1 |
| Montpak International inc. | D127397 | IMIN | CFNR | 250 000 | 1 |
| Pélican international inc. | D126247 | IMIN | CFNR | 250 000 | 1 |
| Les Serres Sylvain Cléroux (Québec) inc. | D126296 | IMIN | CFNR | 130 000 | 1 |
| Les Ateliers Fabtech inc. | D126835 | IMIN | CFNR | 40 000 | 1 |
| Les Ateliers Fabtech inc. | D128740 | IMIN | CFNR | 40 000 | 1 |
| Systèmes Datamark inc. | D126211 | IMIN | CFNR | 250 000 | 1 |
| Équipement Comairco Ltée | D127045 | IMIN | CFNR | 240 000 | 1 |
| Dental GPS inc. | D128724 | IMIN | CFNR | 120 750 | 1 |
| Laboratoire Dentaire A.I.D.E. inc. | D126530 | IMIN | CFNR | 59 677 | 1 |
| Expressflex Ltée et Connectall Ltée | D125850 | IMIN | CFNR | 140 000 | 1 |
| Pharma Corealis inc. et Corealis Immobilier inc. | D126204 | IMIN | CFNR | 250 000 | 1 |
| Systèmes intérieurs Bernard MNJ & associés inc. et Gestion Bernard et Lapointe inc. | D128894 | IMIN | CFNR | 198 000 | 1 |
| SOUS-TOTAL contribution financière non remboursable | | | | 2 674 727 | 17 |
| TOTAL POUR LA RÉGION DE LAVAL | | | | 34 906 725 | 75 |

LISTE DES INTERVENTIONS FINANCIÈRES AUTORISÉES

Période du 1er avril 2010 au 28 février 2011

RÉGION 14 : LANAUDIÈRE

| Nom de l'entreprise | Numéro dossier | Programme | Forme d'intervention | Financement autorisé | Nombre d'interventions |
|---------------------|----------------|-----------|----------------------|----------------------|------------------------|
|---------------------|----------------|-----------|----------------------|----------------------|------------------------|

Garantie d'engagement financier

| | | | | | |
|---|---------|------|------|------------------|----------|
| Centre des Technologies Appliquées du Québec Inc. | D127022 | PAFE | GAEF | 105 000 | 1 |
| Les Composites motion inc. | D120598 | PAFE | GAEF | 45 000 | 1 |
| Les Composites motion inc. | D120599 | PAFE | GAEF | 60 000 | 1 |
| ROBERT HYDRAULIQUE INC. | D121443 | PAFE | GAEF | 325 000 | 1 |
| Technobev, S.E.C. | D127158 | RFOR | GAEF | 350 000 | 1 |
| Technologies Mindcore inc. | D128883 | PAFE | GAEF | 210 000 | 1 |
| 9182-5729 Québec inc. | D126378 | PAFE | GAEF | 50 000 | 1 |
| 9182-5729 Québec inc. | D126379 | PAFE | GAEF | 100 000 | 1 |
| Prestige Canada/Optique Phoenix inc. | D126635 | PAFE | GAEF | 175 000 | 1 |
| SOUS-TOTAL garantie d'engagement financier | | | | 1 420 000 | 9 |

Garantie de prêt

| | | | | | |
|--|---------|------|------|------------------|-----------|
| 9066-9714 Québec Inc. | D127379 | PAFE | GARP | 550 000 | 1 |
| 9120-2671 Québec inc. | D127390 | PAFE | GARP | 68 250 | 1 |
| 9120-2671 Québec inc. | D127391 | RFOR | GARP | 252 000 | 1 |
| Autobus Lion inc. | D128671 | PAFE | GARP | 98 320 | 1 |
| Centre des Technologies Appliquées du Québec Inc. | D125807 | PAFE | GARP | 193 740 | 1 |
| Cyber Génération inc. | D126509 | PAFE | GARP | 160 000 | 1 |
| ENCEINTES ACOUSTIQUES UNISSON INC. (LES) | D127470 | PAFE | GARP | 102 640 | 1 |
| Groupe médical Gaumond inc. | D126069 | PAFE | GARP | 118 400 | 1 |
| Installations Unigrip Inc. | D127429 | PAFE | GARP | 260 000 | 1 |
| Les Composites motion inc. | D128190 | PAFE | GARP | 112 500 | 1 |
| Mobile Maestria inc. | D125595 | PAFE | GARP | 80 000 | 1 |
| Muridal inc. | D127224 | PAFE | GARP | 120 000 | 1 |
| Plasticase inc. | D128752 | PAFE | GARP | 158 080 | 1 |
| Précision S. F. Tech inc. | D126236 | PAFE | GARP | 154 853 | 1 |
| USINAGE LAURENTIDES INC. | D127421 | PAFE | GARP | 190 320 | 1 |
| CTSPEC inc. | D127936 | PAFE | GARP | 117 842 | 1 |
| Technologies Xpertdoc inc. | D127558 | PAFE | GARP | 60 000 | 1 |
| Technologies Xpertdoc inc. | D127706 | PAFE | GARP | 60 000 | 1 |
| CONCEPT S.G.A. INC. | D126177 | RFOR | GARP | 252 000 | 1 |
| Assemblage et Sérigraphie - Les Moulins | D127701 | FIEC | GARP | 195 000 | 1 |
| Ayotte Techno-Gaz inc. | D124890 | PAFE | GARP | 224 250 | 1 |
| Ayotte Techno-Gaz inc. | D126726 | PAFE | GARP | 98 397 | 1 |
| Ayotte Techno-Gaz inc. | D126731 | PAFE | GARP | 111 753 | 1 |
| FERME J. OUMET INC. | D128084 | PAFE | GARP | 275 000 | 1 |
| 9179-4966 Québec inc. | D127738 | RFOR | GARP | 301 000 | 1 |
| Aliments délices d'autrefois inc. | D126170 | PAFE | GARP | 210 000 | 1 |
| Coopérative de solidarité L'Image | D126673 | FIEC | GARP | 42 000 | 1 |
| 9182-5729 Québec inc. | D126354 | PAFE | GARP | 105 000 | 1 |
| Expression Aménagement Extérieur inc. | D126764 | RFOR | GARP | 290 000 | 1 |
| Prestige Canada/Optique Phoenix inc. | D126634 | PAFE | GARP | 375 000 | 1 |
| Résidence Nouvelle-Acadie de St-Jacques | D126832 | FIEC | GARP | 863 873 | 1 |
| 9206-9475 Québec inc. | D127100 | PAFE | GARP | 350 000 | 1 |
| Protection incendie Atlantic inc. | D127816 | PAFE | GARP | 223 300 | 1 |
| 9006-9626 Québec inc. | D128001 | PAFE | GARP | 150 000 | 1 |
| Brent Packaging & Logistics Ltd et Stevcon Investments Ltd | D127043 | PAFE | GARP | 175 000 | 1 |
| SOUS-TOTAL garantie de prêt | | | | 7 098 517 | 35 |

Prêt

| | | | | | |
|---|---------|------|------|------------------|----------|
| Bois Franc Lanaudière Inc. | D126055 | RFOR | PRET | 300 000 | 1 |
| Lanaudia Lessard inc. | D127345 | PAFE | PRET | 60 849 | 1 |
| Précision S. F. Tech inc. | D126481 | RFOR | PRET | 375 000 | 1 |
| Technologies Xpertdoc inc. | D127054 | PAFE | PRPA | 96 788 | 1 |
| Assemblage et Sérigraphie - Les Moulins | D127702 | CAES | PRET | 50 000 | 1 |
| Technologies Mindcore inc. | D127670 | PAFE | PRET | 700 000 | 1 |
| Meubles Jaymar corp. | D127856 | RFOR | PRET | 365 000 | 1 |
| L'incubateur d'entreprises La Prade | D126698 | CAES | PRET | 200 000 | 1 |
| 9072-6316 Québec inc. | D127729 | PAFE | PRET | 150 000 | 1 |
| SOUS-TOTAL prêt | | | | 2 297 637 | 9 |

Prêt sans intérêt

| | | | | | |
|-------------------------------------|---------|------|------|------------------|----------|
| Plastrec inc. | D123366 | PASI | PRSI | 1 500 000 | 1 |
| SOUS-TOTAL prêt sans intérêt | | | | 1 500 000 | 1 |

| Nom de l'entreprise | Numéro dossier | Programme | Forme d'intervention | Financement autorisé | Nombre d'interventions |
|---|----------------|-----------|----------------------|----------------------|------------------------|
| Contribution financière non remboursable | | | | | |
| 9061-7457 Québec Inc. | D127342 | IMIN | CFNR | 40 000 | 1 |
| 9066-9714 Québec Inc. | D128992 | IMIN | CFNR | 140 000 | 1 |
| Bois Franc Lanaudière inc. | D127850 | IMIN | CFNR | 40 000 | 1 |
| LES INDUSTRIES NORMROCK INC. | D127639 | IMIN | CFNR | 154 000 | 1 |
| M.D. Précision (1994) Inc. et 9138-3166 Québec Inc. | D127222 | IMIN | CFNR | 40 000 | 1 |
| Systèmes d'Emballage Sécuritaire Nelmar Inc. | D127760 | IMIN | CFNR | 250 000 | 1 |
| TRJ Télécom inc. | D127423 | IMIN | CFNR | 40 000 | 1 |
| TRJ Télécom inc. | D128479 | IMIN | CFNR | 49 418 | 1 |
| Technologies Xpertdoc inc. | D126440 | IMIN | CFNR | 96 788 | 1 |
| L'incubateur d'entreprises La Prade | D126801 | IMIN | CFNR | 150 000 | 1 |
| Plastrec inc. | D126695 | IMIN | CFNR | 250 000 | 1 |
| AUBERGE DE LA MONTAGNE COUPEE INC | D126185 | IMIN | CFNR | 65 550 | 1 |
| ACIER PROFILE S.B.B. INC. | D127898 | IMIN | CFNR | 250 000 | 1 |
| CHEMINÉE LINING É INC. | D127903 | IMIN | CFNR | 250 000 | 1 |
| Conteneur Recycle inc. | D126892 | IMIN | CFNR | 45 000 | 1 |
| Manufacturiers Technomarine inc. | D127247 | IMIN | CFNR | 122 000 | 1 |
| La Maison Adhémar-Dion | D126768 | IMIN | CFNR | 250 000 | 1 |
| Produits de fil et de métal Cogan ltée et Immeubles Goddard inc. | D127251 | IMIN | CFNR | 182 649 | 1 |
| Brent Packaging & Logistics Ltd et Investissements Stevcon Ltée | D127039 | IMIN | CFNR | 250 000 | 1 |
| Les Immeubles Séjoma Inc. et Portes de garage Bourassa inc. et Les Portes Alain Bourassa inc. | D128981 | IMIN | CFNR | 247 383 | 1 |
| SOUS-TOTAL contribution financière non remboursable | | | | 2 912 788 | 20 |
| TOTAL POUR LA RÉGION DE LANAUDIÈRE | | | | 15 228 942 | 74 |

| LISTE DES INTERVENTIONS FINANCIÈRES AUTORISÉES Période du 1er avril 2010 au 28 février 2011 RÉGION 15 : LAURENTIDES | | | | | |
|--|----------------|-----------|----------------------|----------------------|------------------------|
| Nom de l'entreprise | Numéro dossier | Programme | Forme d'intervention | Financement autorisé | Nombre d'interventions |

Garantie d'engagement financier

| | | | | | |
|--|---------|------|------|------------------|-----------|
| Le Groupe Luxorama Ltée | D128546 | RFOR | GAEF | 500 000 | 1 |
| Moultres Blainville Plus inc. | D126670 | RFOR | GAEF | 100 000 | 1 |
| Screens "R" us inc. | D120161 | PAFE | GAEF | 60 000 | 1 |
| Sécurité DSI inc. | D123582 | PAFE | GAEF | 150 000 | 1 |
| Les vins fins Fabrice Lafon inc. | D120301 | PAFE | GAEF | 50 000 | 1 |
| Groupe Sima Palsol inc. | D127328 | RFOR | GAEF | 700 000 | 1 |
| Placages de bois inc. | D127033 | RFOR | GAEF | 105 000 | 1 |
| Jovan Transport inc. | D126907 | PAFE | GAEF | 225 000 | 1 |
| Naturpac Inc. | D128676 | FIEC | GAEF | 150 000 | 1 |
| Investissements Astra inc., 9071-3686 Québec inc. et 9064-3131 Québec inc. et 9161-9999 Québec inc. et 9208-2403 Québec inc. | D126810 | RFOR | GAEF | 2 250 000 | 1 |
| Technologies Adaris inc. et 6946470 Canada inc. | D128160 | PAFE | GAEF | 87 500 | 1 |
| Les Laboratoires Nicar inc. et Courtier R. Nicar inc. | D126458 | PAFE | GAEF | 275 000 | 1 |
| Les Laboratoires Nicar inc. et Courtier R. Nicar inc. | D127113 | PAFE | GAEF | 50 000 | 1 |
| Les Laboratoires Nicar inc. et Courtier R. Nicar inc. | D129014 | PAFE | GAEF | 500 000 | 1 |
| SOUS-TOTAL garantie d'engagement financier | | | | 5 202 500 | 14 |

Garantie de prêt

| | | | | | |
|---|---------|------|------|-----------|---|
| 4094611 Canada inc. | D125789 | PAFE | GARP | 116 138 | 1 |
| 4094611 Canada inc. | D125801 | PAFE | GARP | 79 458 | 1 |
| ADNM INTERNATIONAL INC. | D126322 | PAFE | GARP | 70 000 | 1 |
| ADNM INTERNATIONAL INC. | D127469 | PAFE | GARP | 123 250 | 1 |
| ADP Conteneurs inc. | D126572 | PAFE | GARP | 67 200 | 1 |
| Alimenteurs Orientech inc. | D127859 | PAFE | GARP | 240 000 | 1 |
| Alimenteurs Orientech inc. | D127863 | PAFE | GARP | 240 000 | 1 |
| Amérissa inc. | D126158 | PAFE | GARP | 490 000 | 1 |
| Avantage Cochrane sport inc. | D128574 | RFOR | GARP | 490 000 | 1 |
| Corporation du Moulin Légaré inc. | D125709 | FIEC | GARP | 263 413 | 1 |
| Dymedso inc. | D126249 | PAFE | GARP | 65 040 | 1 |
| Ebénisterie CSR inc. | D128682 | PAFE | GARP | 79 950 | 1 |
| Infosite Technologies inc. | D127392 | PAFE | GARP | 40 000 | 1 |
| Infosite Technologies inc. | D128401 | PAFE | GARP | 52 000 | 1 |
| Micro Système à Intelligence Distribuée Minds inc. | D129089 | PAFE | GARP | 52 800 | 1 |
| Modus FX inc. | D126137 | PAFE | GARP | 239 514 | 1 |
| Modus FX inc. | D126138 | PAFE | GARP | 142 418 | 1 |
| Modus FX inc. | D127813 | PAFE | GARP | 361 286 | 1 |
| Modus FX inc. | D127814 | PAFE | GARP | 175 049 | 1 |
| NCI Technologies inc. | D127001 | PAFE | GARP | 122 400 | 1 |
| ROBOTRONIQUE INC. | D128873 | PAFE | GARP | 55 172 | 1 |
| SCANMEG INC. | D128040 | PAFE | GARP | 92 208 | 1 |
| Trafic innovation inc. | D126552 | PAFE | GARP | 92 220 | 1 |
| Transformation Ekoscience Technologie inc. | D126166 | PAFE | GARP | 144 000 | 1 |
| Laboratoire de Test Enzyme inc. | D127105 | PAFE | GARP | 69 246 | 1 |
| Laboratoire de Test Enzyme inc. | D127107 | PAFE | GARP | 661 758 | 1 |
| Damotech inc. | D125668 | PAFE | GARP | 805 000 | 1 |
| Groupe Aviation et Puissance inc. | D127014 | PAFE | GARP | 1 963 500 | 1 |
| Exacad fabrication de moules inc. | D127815 | RFOR | GARP | 280 000 | 1 |
| Exacad fabrication de moules inc. | D127906 | PAFE | GARP | 179 453 | 1 |
| 9118-5447 Québec inc. | D126239 | PAFE | GARP | 137 600 | 1 |
| Groupe Sima Palsol inc. | D127378 | RFOR | GARP | 280 000 | 1 |
| Entreprise Drago-I.S.I. inc | D126611 | PAFE | GARP | 72 000 | 1 |
| M.C. Forêt inc. | D126219 | RFOR | GARP | 350 000 | 1 |
| L'équipe Rochon inc. | D127567 | RFOR | GARP | 173 950 | 1 |
| L'équipe Rochon inc. | D127568 | RFOR | GARP | 127 400 | 1 |
| Horizon Multiressource inc | D127437 | PAFE | GARP | 86 820 | 1 |
| Coopérative Pomicole du Lac des Deux-Montagnes | D127969 | FIEC | GARP | 1 302 000 | 1 |
| Mélaric Centre de référence pour alcooliques et toxicomanes inc. | D128332 | FIEC | GARP | 1 400 000 | 1 |
| Unité Domrémy de Ste-Thérèse inc. et Fondation Alco-Toxico des Basses Laurentides | D127290 | FIEC | GARP | 143 000 | 1 |

| Nom de l'entreprise | Numéro dossier | Programme | Forme d'intervention | Financement autorisé | Nombre d'interventions |
|--|----------------|-----------|----------------------|----------------------|------------------------|
| Les Laboratoires Nicar inc. et Courtier R. Nicar inc. | D127112 | PAFE | GARP | 160 000 | 1 |
| Robotronique inc. et Gestion Mario Duguay inc. et Accès Ozone inc. | D128875 | PAFE | GARP | 70 000 | 1 |
| SOUS-TOTAL garantie de prêt | | | | 12 155 243 | 42 |

Prêt

| | | | | | |
|---|---------|------|------|-------------------|-----------|
| 9146-2119 Québec inc. et Coopérative forestière des Hautes-Laurentides | D126865 | RFOR | PRET | 100 000 | 1 |
| Acier Rive-Nord inc. | D126785 | RFOR | PRET | 250 000 | 1 |
| Coopérative Forestière des Hautes-Laurentides | D126652 | RFOR | PRET | 3 375 000 | 1 |
| Delhi-Solac inc. | D125542 | RFOR | PRET | 1 500 000 | 1 |
| Foresterie Doumto Inc. | D126261 | RFOR | PRET | 50 000 | 1 |
| Hôtel de Montagne Cap Tremblant inc. | D126268 | RFOR | PRET | 250 000 | 1 |
| Industries Okaply Itée | D127683 | RFOR | PRET | 700 000 | 1 |
| Les Exploitations J.Y.B. Papineau inc. | D128135 | RFOR | PRET | 998 900 | 1 |
| Moulures Blainville Plus inc. | D126241 | RFOR | PRET | 300 000 | 1 |
| Plastibec inc. | D126299 | PAFE | PRET | 136 713 | 1 |
| Plastibec inc. | D128757 | PAFE | PRET | 187 500 | 1 |
| SONACA NMF CANADA INC. | D124874 | RFOR | PRET | 2 800 000 | 1 |
| Laboratoire de Test Enzyme inc. | D126842 | RFOR | PRET | 300 000 | 1 |
| Groupe Aviation et Puissance inc. | D127089 | RFOR | PRET | 800 000 | 1 |
| Placages de bois inc. | D126820 | RFOR | PRET | 250 000 | 1 |
| Coopérative Pomicole du Lac des Deux-Montagnes | D128670 | CAES | PRET | 250 000 | 1 |
| Mélaric Centre de référence pour alcooliques et toxicomanes inc. | D128331 | CAES | PRET | 150 000 | 1 |
| Unité Domrémy de Ste-Thérèse inc. et Fondation Alco-Toxico des Basses Laurentides | D127338 | CAES | PRET | 32 000 | 1 |
| 3141781 Canada inc., Ventilex inc. & Tôlerie Mirabel inc. | D128367 | RFOR | PRET | 400 000 | 1 |
| 3141781 Canada inc., Ventilex inc. & Tôlerie Mirabel inc. | D128371 | RFOR | PRET | 300 000 | 1 |
| Groupe Star Suites Inc. | D125993 | RFOR | PRET | 300 000 | 1 |
| Groupe Star Suites Inc. | D128405 | RFOR | PRET | 319 200 | 1 |
| Concept Mike & Linda Tott inc. | D126003 | PAFE | PRET | 975 000 | 1 |
| Groupe PLB Lampron inc. | D124923 | RFOR | PRET | 400 000 | 1 |
| Centre de Plomberie St-Jérôme inc. | D125558 | RFOR | PRET | 500 000 | 1 |
| Les Entreprises Guy Desjardins inc. | D125675 | RFOR | PRET | 900 000 | 1 |
| Transport Donald Brunet et fils inc. | D126744 | RFOR | PRET | 100 000 | 1 |
| Solutions Jumpstudio inc. | D126829 | PAFE | PRET | 500 000 | 1 |
| Les Forages GLB inc. | D127351 | RFOR | PRET | 250 000 | 1 |
| Coopérative de travailleurs actionnaire de savoir Photonique | D127988 | FIEC | PRET | 430 000 | 1 |
| SCRIBNIA INC. | D128905 | PAFE | PRPA | 250 000 | 1 |
| 9025-6231 Québec inc., 9128-7797 Québec inc., 9094-1592 Québec inc. et MAS Usinage inc. | D125666 | RFOR | PRET | 250 000 | 1 |
| Ébénisterie Classique inc. et 9131-7321 Québec inc. | D125814 | RFOR | PRET | 135 000 | 1 |
| Jovan transport inc et D.M. Entreposage inc. | D126787 | RFOR | PRET | 250 000 | 1 |
| SOUS-TOTAL prêt | | | | 18 689 313 | 34 |

Prêt sans intérêt

| | | | | | |
|-------------------------------------|---------|------|------|------------------|----------|
| Les Aliments O'Sole Mio inc. | D117988 | PASI | PRSI | 5 500 000 | 1 |
| SOUS-TOTAL prêt sans intérêt | | | | 5 500 000 | 1 |

Contribution financière non remboursable

| | | | | | |
|--|---------|------|------|---------|---|
| 2967-6855 Québec Inc. et Acier Ouellette | D127341 | IMIN | CFNR | 150 000 | 1 |
| 9055-7588 Québec inc. (Bio Spectra) | D127645 | IMIN | CFNR | 250 000 | 1 |
| 9112-4560 Québec inc. (Pourvoirie Nemiskau 2002) | D127747 | IMIN | CFNR | 83 000 | 1 |
| Boomerang Environnement Inc. | D127533 | IMIN | CFNR | 250 000 | 1 |
| Charlebois & fils Itée | D127179 | IMIN | CFNR | 52 900 | 1 |
| Le Groupe Kaydara inc. | D128639 | IMIN | CFNR | 51 000 | 1 |
| Montour Ltée et Placements Marc Montour inc. | D126993 | IMIN | CFNR | 98 000 | 1 |
| Plastibec inc. | D128258 | IMIN | CFNR | 250 000 | 1 |
| Sécurité DSI inc. | D128183 | IMIN | CFNR | 205 000 | 1 |
| TRICA INC. | D127661 | IMIN | CFNR | 250 000 | 1 |
| Groupe Aviation et Puissance inc. | D128166 | IMIN | CFNR | 250 000 | 1 |
| 127323 CANADA INC. | D128854 | IMIN | CFNR | 85 000 | 1 |
| Rayonese Textile inc. | D122747 | PASI | CFNR | 250 000 | 1 |
| I. C. C. Compagnie de cheminées industrielles inc. | D129047 | IMIN | CFNR | 240 000 | 1 |

| Nom de l'entreprise | Numéro dossier | Programme | Forme d'intervention | Financement autorisé | Nombre d'interventions |
|--|----------------|-----------|----------------------|----------------------|------------------------|
| 142975 Canada Ltée. | D127307 | IMIN | CFNR | 250 000 | 1 |
| 9175-0182 Québec Inc. | D126441 | IMIN | CFNR | 55 000 | 1 |
| Amusements spectaculaires inc. | D126655 | IMIN | CFNR | 60 500 | 1 |
| Club de Golf Val-Morin Ltée | D126871 | IMIN | CFNR | 250 000 | 1 |
| Matériaux Dupuis inc. | D127085 | IMIN | CFNR | 80 000 | 1 |
| 9220-2506 Québec inc. | D127396 | IMIN | CFNR | 74 475 | 1 |
| 9115-1589 Québec inc. et 9115-1597 Québec Inc. | D126271 | IMIN | CFNR | 89 000 | 1 |
| Ingénia Technologies inc. et Gestion | D126182 | IMIN | CFNR | 250 000 | 1 |
| Trévi Fabrication inc. et Immeubles Trévi inc. | D126254 | IMIN | CFNR | 250 000 | 1 |
| Gestion Industrielle Maintenance Man Inc. et 9168-1205 Québec inc. | D126521 | IMIN | CFNR | 85 000 | 1 |
| Les Portes Nouvelles Dimensions inc. et Les Gestions FMMR inc. | D127256 | IMIN | CFNR | 130 000 | 1 |
| Gestion S. Crête inc. et Investissements Sébasco inc. | D127803 | IMIN | CFNR | 127 000 | 1 |
| Les Entreprises Yves Lanthier inc. et 9186-2144 Québec inc. | D128238 | IMIN | CFNR | 200 000 | 1 |
| Lev-Fab inc. et 9218-6055 Québec inc. | D128560 | IMIN | CFNR | 158 944 | 1 |
| 9175-0182 Québec inc. et Gestion Galex inc. | D128733 | IMIN | CFNR | 120 000 | 1 |
| SOUS-TOTAL contribution financière non remboursable | | | | 4 644 819 | 29 |
| TOTAL POUR LA RÉGION DES LAURENTIDES | | | | 46 191 875 | 120 |

| LISTE DES INTERVENTIONS FINANCIÈRES AUTORISÉES Période du 1er avril 2010 au 28 février 2011 RÉGION 16 : MONTÉRÉGIE | | | | | |
|---|----------------|-----------|----------------------|----------------------|------------------------|
| Nom de l'entreprise | Numéro dossier | Programme | Forme d'intervention | Financement autorisé | Nombre d'interventions |

Garantie d'engagement financier

| | | | | | |
|---|---------|------|------|-------------------|-----------|
| 4364546 Canada inc. | D127904 | PAFE | GAEF | 70 000 | 1 |
| 9041-4582 Québec Inc. | D128440 | PAFE | GAEF | 770 000 | 1 |
| 9107-9855 Québec inc. | D126979 | PAFE | GAEF | 60 000 | 1 |
| AXIS photonique Inc. | D118085 | PAFE | GAEF | 25 000 | 1 |
| CRC SOGEMA INC. | D126527 | PAFE | GAEF | 780 000 | 1 |
| Elka Suspension inc. | D128995 | PAFE | GAEF | 375 000 | 1 |
| Groupe Horticole Ledoux inc. | D126123 | PAFE | GAEF | 285 000 | 1 |
| Instruments Isaac inc. | D119437 | PAFE | GAEF | 75 000 | 1 |
| Lampron Sport inc. | D122606 | RFOR | GAEF | 175 000 | 1 |
| Les Équipements Resfab inc. | D107212 | PAFE | GAEF | 37 500 | 1 |
| Les Jouets Brik-a-blok inc. | D126982 | PAFE | GAEF | 90 000 | 1 |
| Les Plastiques Qualiplast inc. | D128025 | PAFE | GAEF | 100 000 | 1 |
| Microsystèmes Dog inc. | D126306 | PAFE | GAEF | 75 000 | 1 |
| Nature-Action Québec Inc. | D118751 | FIEC | GAEF | 100 000 | 1 |
| RM2J inc. | D128833 | PAFE | GAEF | 70 000 | 1 |
| Syrvet Canada incorporated | D123415 | PAFE | GAEF | 25 000 | 1 |
| Unitrail Inc. | D122115 | RFOR | GAEF | 384 377 | 1 |
| Varitech inc. | D126035 | PAFE | GAEF | 1 000 000 | 1 |
| Vortex Hydrosystèmes inc. | D126783 | PAFE | GAEF | 375 000 | 1 |
| Trag inc. | D126639 | PAFE | GAEF | 100 000 | 1 |
| Les Plastiques Laroussi inc. | D127608 | PAFE | GAEF | 125 000 | 1 |
| AGE Design Kids inc. | D126096 | PAFE | GAEF | 56 000 | 1 |
| 7093845 Canada Inc. | D126605 | PAFE | GAEF | 92 400 | 1 |
| Image Folie 2000 inc. | D127848 | PAFE | GAEF | 100 000 | 1 |
| Systèmes Arkea inc. | D128111 | PAFE | GAEF | 150 000 | 1 |
| Noxent inc. | D128112 | PAFE | GAEF | 350 000 | 1 |
| 9066-2081 Québec inc. | D128919 | PAFE | GAEF | 63 000 | 1 |
| C.E.B. Courrier International Inc. | D125560 | PAFE | GAEF | 350 000 | 1 |
| Novatech Médical Inc. | D126794 | PAFE | GAEF | 200 000 | 1 |
| 4549660 Canada inc. | D128204 | PAFE | GAEF | 210 000 | 1 |
| 9145-2169 Québec inc. | D126034 | PAFE | GAEF | 200 000 | 1 |
| Distributions - J. Des-Serres inc. | D125990 | PAFE | GAEF | 75 000 | 1 |
| Les Compounds Félix inc. | D126386 | PAFE | GAEF | 650 000 | 1 |
| Mométal Structures Inc. | D126612 | PAFE | GAEF | 980 000 | 1 |
| Structure de trafic Inc. | D126665 | PAFE | GAEF | 75 000 | 1 |
| Soudures F.H. Inc. | D126895 | PAFE | GAEF | 105 000 | 1 |
| Soudures F.H. Inc. | D127010 | PAFE | GAEF | 100 000 | 1 |
| Levinoff-Colbex, s.e.c. | D126938 | RFOR | GAEF | 4 500 000 | 1 |
| Distribution d'attaches de Remorques A.M. inc. | D127783 | PAFE | GAEF | 225 000 | 1 |
| 9128-7656 Québec Inc. | D128057 | PAFE | GAEF | 75 000 | 1 |
| Corporation Novotaste Inc. | D128308 | PAFE | GAEF | 350 000 | 1 |
| Les Moustiquaires Royal Screening Products inc. | D128777 | PAFE | GAEF | 52 500 | 1 |
| Farines S.P.B. Ltée et Transport S.S.T.B inc. | D125831 | PAFE | GAEF | 900 000 | 1 |
| 131448 Canada inc. et Value Store Fixtures Ltd | D126883 | PAFE | GAEF | 125 000 | 1 |
| SOUS-TOTAL garantie d'engagement financier | | | | 15 080 777 | 44 |

Garantie de prêt

| | | | | | |
|---|---------|------|------|-----------|---|
| 9041-4582 Québec Inc. | D128462 | PAFE | GARP | 350 000 | 1 |
| A.D. Picard Métal U.S.A. Inc. | D128441 | RFOR | GARP | 1 120 000 | 1 |
| A.D. Picard Métal U.S.A. Inc. | D128653 | RFOR | GARP | 1 680 000 | 1 |
| Acolam inc. | D126927 | PAFE | GARP | 103 200 | 1 |
| Amrikart ressource cybernétique inc. | D128052 | PAFE | GARP | 192 000 | 1 |
| Armoben inc. | D127187 | PAFE | GARP | 100 000 | 1 |
| Atelier d'usinage Julien & Fils inc. | D126816 | PAFE | GARP | 56 000 | 1 |
| Atelier d'usinage Julien & Fils inc. | D127436 | PAFE | GARP | 81 824 | 1 |
| AXIS photonique Inc. | D127387 | PAFE | GARP | 200 000 | 1 |
| Bousquet Technologies inc. | D126721 | PAFE | GARP | 63 000 | 1 |
| Centre de la petite enfance Les Amis Gators | D128483 | FIEC | GARP | 86 450 | 1 |
| Centre d'information et de développement expérimental en serriculture (C.I.D.E.S.) inc. | D127315 | PAFE | GARP | 125 600 | 1 |
| CIV-BEC INC. | D126321 | RFOR | GARP | 280 000 | 1 |
| CNC Composites inc. | D128162 | PAFE | GARP | 147 200 | 1 |
| Coopérative de solidarité d'alimentation saine La Manne | D126789 | FIEC | GARP | 118 500 | 1 |

| Nom de l'entreprise | Numéro dossier | Programme | Forme d'intervention | Financement autorisé | Nombre d'interventions |
|---|----------------|-----------|----------------------|----------------------|------------------------|
| Coopérative funéraire de la Rive-Sud de Montréal | D126838 | FIEC | GARP | 732 500 | 1 |
| Coopérative funéraire de la Rive-Sud de Montréal | D126839 | FIEC | GARP | 153 500 | 1 |
| Corporation SPG DATA3D | D127949 | PAFE | GARP | 100 000 | 1 |
| DENIS CIMAF INC. | D126347 | RFOR | GARP | 175 000 | 1 |
| Ecochem international inc. | D128825 | PAFE | GARP | 273 280 | 1 |
| Elka Suspension inc. | D128097 | PAFE | GARP | 227 080 | 1 |
| Énergie H.T. International Inc. | D128096 | PAFE | GARP | 218 240 | 1 |
| ETL Electronique Ltée | D127273 | PAFE | GARP | 244 000 | 1 |
| Farines SPB Ltée | D127995 | PAFE | GARP | 256 000 | 1 |
| Gourmet Nantel inc. | D127218 | PAFE | GARP | 75 200 | 1 |
| IMPRIMERIE STE-JULIE INC. | D126747 | PAFE | GARP | 211 761 | 1 |
| Industries Martins inc. | D125714 | PAFE | GARP | 94 500 | 1 |
| Industries Martins inc. | D126246 | PAFE | GARP | 176 400 | 1 |
| Industries Technoform Itée et Les Investissements Durabo inc. | D127441 | PAFE | GARP | 84 000 | 1 |
| Inter-cimes inc. | D115483 | PAFE | GARP | 13 300 | 1 |
| Inter-cimes inc. | D115484 | PAFE | GARP | 13 300 | 1 |
| JBM Logic inc. | D127768 | PAFE | GARP | 101 600 | 1 |
| Les Jouets Briq-a-blok inc. | D126870 | PAFE | GARP | 116 100 | 1 |
| Logiag inc. | D127361 | PAFE | GARP | 194 959 | 1 |
| Maetta Sciences inc. | D126640 | PAFE | GARP | 232 000 | 1 |
| Métaux & Poudres Solumet inc. | D126400 | PAFE | GARP | 350 000 | 1 |
| Microsystèmes Dog inc. | D125855 | PAFE | GARP | 720 000 | 1 |
| MSB Technologies inc. | D126506 | PAFE | GARP | 100 000 | 1 |
| MTL Technologies Inc. | D127132 | PAFE | GARP | 300 000 | 1 |
| Northex environnement inc. | D120968 | PAFE | GARP | 95 200 | 1 |
| Omnitech Labs inc. | D128256 | PAFE | GARP | 280 120 | 1 |
| Planchers des Appalaches Ltée | D127071 | RFOR | GARP | 1 120 000 | 1 |
| R.F. Innovation inc. | D128202 | PAFE | GARP | 160 800 | 1 |
| Raymond Kyling Machinerie inc. | D127265 | PAFE | GARP | 51 560 | 1 |
| Solution GRB inc. | D126065 | PAFE | GARP | 104 000 | 1 |
| Solva-Rec Environnement inc. | D120290 | PAFE | GARP | 30 000 | 1 |
| Solva-Rec Environnement inc. | D127282 | PAFE | GARP | 85 000 | 1 |
| Solva-Rec Environnement inc. | D127284 | PAFE | GARP | 85 000 | 1 |
| Spécialités Industrielles Canada Inc. | D127759 | PAFE | GARP | 79 280 | 1 |
| Technologies Metafoam inc. | D126280 | PAFE | GARP | 280 000 | 1 |
| Usinage Tourmac inc. | D127384 | PAFE | GARP | 114 459 | 1 |
| Visicom Média inc. | D126240 | PAFE | GARP | 235 036 | 1 |
| W.B.L. Technologie inc. | D126604 | PAFE | GARP | 100 000 | 1 |
| X-Rail signalisation inc. et 6327711 Canada inc. | D124710 | RFOR | GARP | 252 000 | 1 |
| X-Rail signalisation inc. et 6327711 Canada inc. | D126697 | PAFE | GARP | 215 534 | 1 |
| RTQ inc. | D127776 | PAFE | GARP | 500 000 | 1 |
| Transmission CVT Corp inc. | D126195 | PAFE | GARP | 528 000 | 1 |
| Laboratoire de données municipales et industrielles inc. | D125867 | PAFE | GARP | 85 280 | 1 |
| Hanet Plastique Ltée | D128041 | RFOR | GARP | 528 000 | 1 |
| Hanet Plastique Ltée | D128042 | RFOR | GARP | 420 000 | 1 |
| Les Fibres Forestières inc. | D124514 | RFOR | GARP | 1 400 000 | 1 |
| Solarium Servitech inc. | D125738 | PAFE | GARP | 140 000 | 1 |
| Trag inc. | D126592 | PAFE | GARP | 84 000 | 1 |
| Excelsior Solutions d'échantillons technologique inc. | D127360 | PAFE | GARP | 98 533 | 1 |
| Groupe Domax inc. | D127428 | PAFE | GARP | 106 817 | 1 |
| Biomod Concepts inc. | D120763 | PAFE | GARP | 46 071 | 1 |
| Imafs Inc. | D123560 | PAFE | GARP | 240 000 | 1 |
| St-Germain Égouts et Aqueducs inc. | D128071 | RFOR | GARP | 1 000 000 | 1 |
| Noxent inc. | D127238 | PAFE | GARP | 420 000 | 1 |
| Corporation Comac Inc. | D123771 | PAFE | GARP | 234 400 | 1 |
| Coop de solidarité de santé de Saint-Denis-sur-Richelieu | D124892 | FIEC | GARP | 348 750 | 1 |
| 9197-4220 Quebec inc. | D126719 | PAFE | GARP | 1 250 000 | 1 |
| Propane Expresse Inc. | D126345 | RFOR | GARP | 350 000 | 1 |
| Faltour inc. | D125142 | PAFE | GARP | 350 000 | 1 |
| Parabox inc. | D125610 | PAFE | GARP | 343 000 | 1 |
| Association Touristique Régionale de la Montérégie inc. | D127055 | FIEC | GARP | 600 000 | 1 |
| CCCoppex Inc. | D125830 | PAFE | GARP | 1 000 000 | 1 |
| 4549660 Canada inc. | D125845 | PAFE | GARP | 385 000 | 1 |
| 4549660 Canada inc. | D126704 | PAFE | GARP | 52 500 | 1 |
| Coopérative de solidarité Le Magasin général de Saint-Antoine-sur-Richelieu | D125915 | FIEC | GARP | 187 500 | 1 |
| Santinel inc. | D126770 | RFOR | GARP | 350 000 | 1 |
| Ebob Bobber Électrique inc. | D127340 | PAFE | GARP | 152 000 | 1 |
| 7528957 Canada inc. | D126169 | PAFE | GARP | 448 000 | 1 |
| Plastiques Poly-Master inc. | D126216 | PAFE | GARP | 318 710 | 1 |
| Nutri-Oeuf inc. | D126258 | PAFE | GARP | 800 000 | 1 |
| Outils Boomerang inc. | D126505 | RFOR | GARP | 350 000 | 1 |

| Nom de l'entreprise | Numéro dossier | Programme | Forme d'intervention | Financement autorisé | Nombre d'interventions |
|---|----------------|-----------|----------------------|----------------------|------------------------|
| Ibiscom inc. | D126715 | PAFE | GARP | 94 500 | 1 |
| Technologies Crysam inc. | D126716 | PAFE | GARP | 70 000 | 1 |
| CDA Sigma Inc. | D127323 | PAFE | GARP | 124 157 | 1 |
| Prevtec Microbia inc. | D128260 | PAFE | GARP | 112 000 | 1 |
| Perfect Équipements inc. | D127472 | PAFE | GARP | 52 500 | 1 |
| Cod Design inc. | D127748 | PAFE | GARP | 68 624 | 1 |
| Cod Design inc. | D128341 | PAFE | GARP | 63 000 | 1 |
| Sterini Métal inc. | D127905 | PAFE | GARP | 787 500 | 1 |
| Les Stratégies St-Michael Inc. | D128169 | PAFE | GARP | 120 000 | 1 |
| 9128-7656 Québec Inc. | D128056 | PAFE | GARP | 224 000 | 1 |
| 9199-3543 Québec Inc. | D128121 | PAFE | GARP | 89 600 | 1 |
| Technoclim Inc. | D128212 | PAFE | GARP | 150 000 | 1 |
| Les Technologies VPIXX Inc. | D128454 | PAFE | GARP | 106 400 | 1 |
| Jatimo Gestion Inc. | D127330 | PAFE | GARP | 560 000 | 1 |
| Ayotte Drums inc. | D127298 | PAFE | GARP | 175 000 | 1 |
| Message Factory Inc. | D128380 | PAFE | GARP | 122 500 | 1 |
| SL Tech inc. | D128506 | RFOR | GARP | 422 800 | 1 |
| Otheke inc. | D128509 | PAFE | GARP | 63 000 | 1 |
| Élévabec Inc. | D128773 | PAFE | GARP | 92 720 | 1 |
| 9096-6029 Québec inc. | D128774 | PAFE | GARP | 280 000 | 1 |
| Les Toitures Vick & Associés Inc. et Gestion Toivick Inc. | D127613 | PAFE | GARP | 177 000 | 1 |
| SOUS-TOTAL garantie de prêt | | | | 30 206 344 | 107 |

Prêt

| | | | | | |
|---|---------|------|------|------------|---|
| 146156 CANADA INC. | D128039 | PAFE | PRET | 296 000 | 1 |
| 9054-2291 Québec Inc. | D127029 | PAFE | PRET | 70 000 | 1 |
| 9118-0620 Québec inc. | D126833 | RFOR | PRET | 335 000 | 1 |
| A & G Puisatiers Experts inc. | D127603 | RFOR | PRET | 250 000 | 1 |
| Budget Propane (1998) inc. | D127834 | RFOR | PRET | 725 000 | 1 |
| Casavant Frères, S.E.C. | D127761 | RFOR | PRET | 500 000 | 1 |
| Centre de coupe Ampro inc. | D125860 | RFOR | PRET | 375 000 | 1 |
| Cirbin inc. | D125710 | RFOR | PRET | 500 000 | 1 |
| Coopérative de solidarité d'alimentation saine La Manne | D126788 | CAES | PRET | 25 000 | 1 |
| Coopérative funéraire de la Rive-Sud de Montréal | D126837 | CAES | PRET | 200 000 | 1 |
| Deltagomma inc. | D121857 | RFOR | PRET | 100 000 | 1 |
| Deltagomma inc. | D124956 | PAFE | PRET | 70 000 | 1 |
| Deltagomma inc. | D129082 | PAFE | PRET | 185 600 | 1 |
| Ema Design inc. | D126242 | RFOR | PRET | 450 000 | 1 |
| Farinart inc. | D127724 | PAFE | PRET | 375 000 | 1 |
| Farines SPB Ltée | D126793 | RFOR | PRET | 750 000 | 1 |
| Farines SPB Ltée | D128427 | RFOR | PRET | 250 000 | 1 |
| Groupe Meloche inc. | D125978 | RFOR | PRET | 585 000 | 1 |
| Groupe Meloche inc. | D125979 | RFOR | PRET | 750 000 | 1 |
| Halo Art inc. | D125102 | RFOR | PRET | 300 000 | 1 |
| Halo Art inc. | D126753 | PAFE | PRET | 80 000 | 1 |
| Industries P.W.I. Inc. | D126250 | RFOR | PRET | 200 000 | 1 |
| Industries P.W.I. Inc. | D126251 | RFOR | PRET | 300 000 | 1 |
| La Face Cachée de la Pomme inc. | D126165 | RFOR | PRET | 900 000 | 1 |
| Les technologies Clémex inc. | D127594 | PAFE | PRET | 225 000 | 1 |
| Maestrovision inc. | D125444 | PAFE | PRET | 100 000 | 1 |
| Mirazed inc. | D120683 | RFOR | PRET | 600 000 | 1 |
| ROCTEST LTÉE | D128269 | RFOR | PRET | 250 000 | 1 |
| Scierie West Brome inc. | D127369 | RFOR | PRET | 3 125 000 | 1 |
| Termaco ltée | D126514 | RFOR | PRET | 1 500 000 | 1 |
| Usinage Tourmac inc. | D127385 | PAFE | PRET | 56 250 | 1 |
| Varitech inc. | D127317 | PAFE | PRET | 1 167 500 | 1 |
| 4549660 Canada inc. | D127708 | PAFE | PRET | 250 000 | 1 |
| Coopérative de solidarité Le Magasin général de Saint-Antoine-sur-Richelieu | D125914 | CAES | PRET | 50 000 | 1 |
| Métaux Lorbec Ltée | D126092 | RFOR | PRET | 2 000 000 | 1 |
| Vizimax inc. | D126442 | RFOR | PRET | 500 000 | 1 |
| Vizimax inc. | D127412 | PAFE | PRET | 330 000 | 1 |
| La Société J.B. Martin Limitée | D128043 | RFOR | PRET | 800 000 | 1 |
| 9054-5872 Québec inc. | D126471 | PAFE | PRET | 150 000 | 1 |
| Geomap GIS Amérique inc. | D127196 | PAFE | PRET | 80 000 | 1 |
| Marmotte inc. | D128109 | RFOR | PRET | 250 000 | 1 |
| Alliantis Métal inc. | D127907 | PAFE | PRET | 269 000 | 1 |
| Siga Automation inc. | D126232 | PAFE | PRET | 118 000 | 1 |
| Meubles Horn Inc. | D125761 | RFOR | PRET | 300 000 | 1 |
| Dornier compagnie d'hydravions inc. | D123600 | AR28 | CIRR | 27 000 000 | 1 |
| Dornier compagnie d'hydravions inc. | D123601 | AR29 | PRET | 8 000 000 | 1 |
| Convivia inc. | D124460 | RFOR | PRET | 1 000 000 | 1 |
| 9127-0488 Québec Inc. | D128157 | RFOR | PRET | 400 000 | 1 |
| 7200862 Canada inc. | D126203 | RFOR | PRET | 300 000 | 1 |
| Les Emballages Cartex inc. | D126705 | RFOR | PRET | 700 000 | 1 |
| Domaines Pinnacle inc. | D127933 | RFOR | PRET | 500 000 | 1 |
| Domaines Pinnacle inc. | D127937 | RFOR | DEBE | 500 000 | 1 |

| Nom de l'entreprise | Numéro dossier | Programme | Forme d'intervention | Financement autorisé | Nombre d'interventions |
|---|----------------|-----------|----------------------|----------------------|------------------------|
| 7525508 Canada inc. | D126691 | PAFE | PRET | 300 000 | 1 |
| B. Martel inc. | D126978 | RFOR | PRET | 250 000 | 1 |
| Marobi inc. | D127826 | RFOR | PRET | 250 000 | 1 |
| Technologies Curaphyte inc. | D128707 | PAFE | PRET | 200 000 | 1 |
| Équipement Militaire Mil-Quip Inc. et 2316-0229 Québec Inc. | D126107 | RFOR | PRET | 700 000 | 1 |
| Groupe M3RG inc. et Miromédia inc. | D127853 | PAFE | PRET | 425 000 | 1 |
| Nutri-Caille Ltée et 9124-4541 Québec inc. | D127234 | RFOR | PRET | 400 000 | 1 |
| SOUS-TOTAL prêt | | | | 61 617 350 | 59 |

| Nom de l'entreprise | Numéro dossier | Programme | Forme d'intervention | Financement autorisé | Nombre d'interventions |
|---------------------|----------------|-----------|----------------------|----------------------|------------------------|
|---------------------|----------------|-----------|----------------------|----------------------|------------------------|

Prêt sans intérêt

| | | | | | |
|--|---------|------|------|------------------|----------|
| Techo-Bloc inc. et Les pierres Stonedge inc. | D126209 | PASI | PRSI | 2 000 000 | 1 |
| Boulangerie Première Moisson inc. et Le Groupe Indigo JSB inc. | D127642 | PASI | PRSI | 2 400 000 | 1 |
| SOUS-TOTAL prêt sans intérêt | | | | 4 400 000 | 2 |

Contribution financière non remboursable

| | | | | | |
|---|---------|------|------|-----------|---|
| A. & D. Prévoist inc. | D126739 | IMIN | CFNR | 45 897 | 1 |
| Abiasa inc. | D127593 | IMIN | CFNR | 75 000 | 1 |
| Barry Callebaut Canada inc. | D125196 | PASI | CFNR | 3 000 000 | 1 |
| Cascades Canada inc. | D124852 | PASI | CFNR | 4 995 000 | 1 |
| Centre coopératif de grains | D127051 | IMIN | CFNR | 65 000 | 1 |
| Cuisines Denis Couture inc. | D126387 | IMIN | CFNR | 63 500 | 1 |
| Cuisines Denis Couture inc. | D129130 | IMIN | CFNR | 45 000 | 1 |
| Enerfin inc. | D126648 | IMIN | CFNR | 250 000 | 1 |
| Entreprises Doco inc. | D128209 | IMIN | CFNR | 75 000 | 1 |
| Expert Compacteur inc. | D126368 | IMIN | CFNR | 40 000 | 1 |
| Farinart inc. | D127665 | IMIN | CFNR | 250 000 | 1 |
| Fenplast inc. | D128697 | IMIN | CFNR | 250 000 | 1 |
| Formica Canada inc. | D126342 | PASI | CFNR | 500 000 | 1 |
| Groupe Damafro inc., Fromagerie Clément inc. et Damafro inc. | D127375 | IMIN | CFNR | 250 000 | 1 |
| IMPRIMERIE STE-JULIE INC. | D127475 | IMIN | CFNR | 90 000 | 1 |
| Le Groupe Chagall inc. et 9120-4602 Québec inc. | D128177 | IMIN | CFNR | 97 000 | 1 |
| Le Groupe Intersand Canada inc. | D127804 | IMIN | CFNR | 110 000 | 1 |
| Les Alliments Brookside (Québec) inc. | D128820 | IMIN | CFNR | 250 000 | 1 |
| Les Plastiques Laroussi inc. et Immobilière El Euch (Canada) inc. | D127096 | IMIN | CFNR | 250 000 | 1 |
| Micro-brasserie Le Grimoire inc. | D126179 | IMIN | CFNR | 50 508 | 1 |
| Rayonnage Camrack inc. | D128931 | IMIN | CFNR | 40 000 | 1 |
| Service d'Échange Rapidgaz Inc. | D127409 | IMIN | CFNR | 250 000 | 1 |
| Systèmes Arkea inc. | D127297 | IMIN | CFNR | 48 750 | 1 |
| 9197-4220 Québec inc. | D127831 | IMIN | CFNR | 250 000 | 1 |
| CCCoppex Inc. | D127716 | IMIN | CFNR | 250 000 | 1 |
| 4549660 Canada inc. | D127573 | IMIN | CFNR | 250 000 | 1 |
| SL Tech inc. | D129153 | IMIN | CFNR | 60 000 | 1 |
| Les Toitures Vick & Associés Inc. et Gestion Toivick Inc. | D128227 | IMIN | CFNR | 44 000 | 1 |
| Métaux Lorbec Ltée | D127912 | IMIN | CFNR | 250 000 | 1 |
| Les Emballages Cartex inc. | D127154 | IMIN | CFNR | 105 000 | 1 |
| Groupe M3RG inc. et Miromédia inc. | D127963 | IMIN | CFNR | 97 900 | 1 |
| 2418-0952 Québec Inc. | D128770 | IMIN | CFNR | 70 000 | 1 |
| Fabrication Mételec Ltée | D127331 | IMIN | CFNR | 77 000 | 1 |
| Bridor Inc. | D124327 | PASI | CFNR | 700 000 | 1 |
| Bathium Canada Inc. | D125974 | AR28 | CFNR | 7 500 000 | 1 |
| Bathium Canada Inc. | D125974 | AR29 | CFNR | 8 500 000 | 1 |
| Fondation Source Bleue | D127149 | IMIN | CFNR | 250 000 | 1 |
| Cyrell - AMP inc. et Gestion Gabriel Borduas inc. | D126217 | IMIN | CFNR | 200 000 | 1 |
| Phostech Lithium Inc. | D118858 | PASI | CFNR | 7 400 000 | 1 |
| Veolia ES Canada Services industriels inc. | D123408 | PASI | CFNR | 3 000 000 | 1 |
| Michel St-Arneault inc. | D128144 | IMIN | CFNR | 250 000 | 1 |
| Étiquettes Profecta inc. | D127415 | IMIN | CFNR | 250 000 | 1 |
| Cicame Énergie inc. | D126661 | PASI | CFNR | 825 000 | 1 |
| Armaco (1993) inc. | D127791 | IMIN | CFNR | 220 000 | 1 |
| 9150-6584 Québec inc. | D127017 | IMIN | CFNR | 130 000 | 1 |
| 9038-4496 Québec inc. | D128723 | IMIN | CFNR | 90 000 | 1 |
| Quefer inc. | D125853 | IMIN | CFNR | 103 000 | 1 |
| Les produits Neptune inc. | D126850 | IMIN | CFNR | 250 000 | 1 |
| Import/Export Beauchamp International inc. | D129023 | IMIN | CFNR | 250 000 | 1 |
| Les Entreprises C. Lévesque, Ltée | D126531 | IMIN | CFNR | 59 000 | 1 |
| Les Structures Breton inc. | D127465 | IMIN | CFNR | 113 700 | 1 |
| Centre de soutien au réseau familial (CSRF) | D128848 | IMIN | CFNR | 70 000 | 1 |
| 9219-1832 Québec Inc. | D126554 | IMIN | CFNR | 60 750 | 1 |
| Panneaux 3D inc. | D126581 | IMIN | CFNR | 62 463 | 1 |
| Cambli International Inc. | D126795 | IMIN | CFNR | 193 825 | 1 |
| Acier La Prairie Inc. | D126943 | IMIN | CFNR | 124 000 | 1 |
| Fondation des soins de santé de Vaudreuil-Soulanges | D127199 | IMIN | CFNR | 250 000 | 1 |
| Les Vergers de la Colline Inc. | D127686 | IMIN | CFNR | 190 000 | 1 |
| Les Contenants Durabac inc. | D127862 | IMIN | CFNR | 120 000 | 1 |
| Concept J R C inc. | D128705 | IMIN | CFNR | 250 000 | 1 |
| Les Entreprises Yves Pontbriand inc. et 3087-0265 Québec inc. | D127777 | IMIN | CFNR | 70 000 | 1 |

| Nom de l'entreprise | Numéro dossier | Programme | Forme d'intervention | Financement autorisé | Nombre d'interventions |
|---|----------------|-----------|----------------------|----------------------|------------------------|
| Armoires Fabritec ltée, Armoires Canboard ltée, Nova Thermo Fusion ltée et Boiserie Impériales Inc. | D126436 | IMIN | CFNR | 70 000 | 1 |
| ChocMod Canada inc., Chocopart inc. et Immochoc inc. | D125686 | PASI | CFNR | 300 000 | 1 |
| Sani-Eco inc. et Sani-Estrie inc. | D126756 | IMIN | CFNR | 250 000 | 1 |
| Les Produits Hydro Innovation inc. ET 9006-2563 Québec inc. | D126843 | IMIN | CFNR | 75 000 | 1 |
| Groupe Gelpac inc., Emballages Rouville inc. et Poly Plus, inc. | D127081 | IMIN | CFNR | 250 000 | 1 |
| Métal Sigma Inc. et CDA Sigma Inc. | D127109 | IMIN | CFNR | 177 367 | 1 |
| Jamp Pharma Corporation et 4273702 Canada inc. | D127263 | IMIN | CFNR | 250 000 | 1 |
| Les Aluminiums Williams Inc. et Gestions Williams Inc. | D127320 | IMIN | CFNR | 65 000 | 1 |
| Les Investissements Naud Van Gennip Inc. et 2757-5158 Québec Inc. | D127321 | IMIN | CFNR | 250 000 | 1 |
| Les Aliments Chicoine inc. et Gestion Roma inc. | D127374 | IMIN | CFNR | 175 000 | 1 |
| Gestion Agro Inc. et Les Revêtements Agro Inc. | D127832 | IMIN | CFNR | 50 000 | 1 |
| Marco Courmoyer Inspections inc. et Fiducie Familiale Domrosmarant | D127909 | IMIN | CFNR | 128 100 | 1 |
| Transformateur Bemag inc. ET Gilles Mazoyer | D127792 | IMIN | CFNR | 160 000 | 1 |
| A.T. Portes spéciales Inc. et Jatimo Gestion Inc. | D128234 | IMIN | CFNR | 110 000 | 1 |
| Fabspec Inc. et Gespec Inc. | D128947 | IMIN | CFNR | 100 000 | 1 |
| Les entreprises Canepta ltée et BFG Ressources - Alliages et Minéraux Inc. | D128944 | IMIN | CFNR | 250 000 | 1 |
| SOUS-TOTAL contribution financière non remboursable | | | | 46 686 760 | 77 |
| TOTAL POUR LA RÉGION DE LA MONTÉRÉGIE | | | | 157 991 231 | 289 |

LISTE DES INTERVENTIONS FINANCIÈRES AUTORISÉES

Période du 1er avril 2010 au 28 février 2011

RÉGION 17 : CENTRE-DU-QUÉBEC

| Nom de l'entreprise | Número dossier | Programme | Forme d'intervention | Financement autorisé | Nombre d'interventions |
|---------------------|----------------|-----------|----------------------|----------------------|------------------------|
|---------------------|----------------|-----------|----------------------|----------------------|------------------------|

Garantie d'engagement financier

| | | | | | |
|--|---------|------|------|------------------|-----------|
| Acier Marquis inc. | D126971 | PAFE | GAEF | 375 000 | 1 |
| DOUCET MACHINERIES INC. | D126492 | PAFE | GAEF | 350 000 | 1 |
| Équifab inc. | D127383 | PAFE | GAEF | 175 000 | 1 |
| Excellence composites inc. | D126466 | PAFE | GAEF | 75 000 | 1 |
| FRUIT D'OR INC. | D128077 | PAFE | GAEF | 2 609 000 | 1 |
| Miel Labonté inc. | D124323 | PAFE | GAEF | 200 000 | 1 |
| Vibrotech inc. | D126391 | PAFE | GAEF | 500 000 | 1 |
| Ventilation LR inc. | D128422 | PAFE | GAEF | 137 500 | 1 |
| Distribution R. Désilets inc. | D126186 | PAFE | GAEF | 375 000 | 1 |
| Groupe Anderson inc. | D128801 | PAFE | GAEF | 2 475 000 | 1 |
| Métaux Colore inc. | D128275 | PAFE | GAEF | 61 000 | 1 |
| V.Y.F. Express inc. | D128198 | PAFE | GAEF | 150 000 | 1 |
| Acérgiculture des Bois-Francis inc. | D128879 | PAFE | GAEF | 125 000 | 1 |
| Groupe Plafolift inc., Plafolift inc. et Location Plafolift inc. | D126781 | PAFE | GAEF | 500 000 | 1 |
| Tremzaction Machinerie inc., Équipements Tremzac inc. et 9219-5742 Québec inc. | D127687 | RFOR | GAEF | 375 000 | 1 |
| SOUS-TOTAL garantie d'engagement financier | | | | 8 482 500 | 15 |

Garantie de prêt

| | | | | | |
|---|---------|------|------|-------------------|-----------|
| 9090-1588 Québec inc. (Fabrique Plus) | D127547 | RFOR | GARP | 210 000 | 1 |
| Abrafab inc. | D128721 | PAFE | GARP | 144 000 | 1 |
| AMP Drummond inc. | D127913 | PAFE | GARP | 448 000 | 1 |
| CDM Papiers Décors inc. | D127210 | PAFE | GARP | 92 000 | 1 |
| Équipements Tremzac inc. | D126999 | PAFE | GARP | 209 774 | 1 |
| FRUIT D'OR INC. | D127151 | RFOR | GARP | 1 308 760 | 1 |
| Groupe SM Pelletier inc. | D126448 | PAFE | GARP | 429 600 | 1 |
| Laboratoire Provence-Canada Inc. | D127944 | PAFE | GARP | 75 000 | 1 |
| Moulée R.L. Limitée | D126134 | RFOR | GARP | 280 000 | 1 |
| Nmédia Solutions inc. | D128280 | PAFE | GARP | 55 510 | 1 |
| Partenaires régionaux pour l'insertion sociale par l'économique (PRISE) | D127976 | FIEC | GARP | 225 000 | 1 |
| Pavillon de l'assuétude | D127589 | FIEC | GARP | 378 000 | 1 |
| Technologies HumanWare inc. | D126998 | PAFE | GARP | 1 433 772 | 1 |
| Thermoforme d'Amérique inc. | D125926 | RFOR | GARP | 600 000 | 1 |
| Thermoforme d'Amérique inc. | D125927 | RFOR | GARP | 1 400 000 | 1 |
| Entreprises Interco inc. (Les) | D125116 | RFOR | GARP | 700 000 | 1 |
| Industries Peintek inc. (Les) | D127285 | PAFE | GARP | 472 500 | 1 |
| Groupe Anderson inc. | D128802 | PAFE | GARP | 700 000 | 1 |
| JPS Électronique inc. | D127386 | PAFE | GARP | 50 400 | 1 |
| Usinage J.M. Blanchette inc. | D126309 | PAFE | GARP | 101 710 | 1 |
| Usinage J.M. Blanchette inc. | D127153 | PAFE | GARP | 78 764 | 1 |
| Predimach inc. | D126396 | PAFE | GARP | 478 066 | 1 |
| Équicosta inc. | D128030 | PAFE | GARP | 87 500 | 1 |
| Centre communautaire Drummondville-Sud inc. | D127564 | FIEC | GARP | 650 000 | 1 |
| Moto Club Drummond inc. | D126682 | FIEC | GARP | 28 000 | 1 |
| Moto Club Drummond inc. | D126683 | FIEC | GARP | 50 000 | 1 |
| Polimix inc. | D126988 | RFOR | GARP | 350 000 | 1 |
| 9223-9458 Québec inc. | D127504 | PAFE | GARP | 115 000 | 1 |
| Belle-Ripe inc. | D127918 | RFOR | GARP | 385 000 | 1 |
| Mont Apic inc. | D128426 | FIEC | GARP | 74 771 | 1 |
| 9009-8328 Québec inc. | D128075 | RFOR | GARP | 504 000 | 1 |
| Chânes Suprêmes Soudure Victoriaville inc. | D128264 | PAFE | GARP | 137 500 | 1 |
| Soudure C.J. Universelle inc. et 7503687 Canada inc. | D126524 | PAFE | GARP | 70 000 | 1 |
| Peinture Can-Lak inc., Peinture Sylteck inc., 9057-9004 Québec inc. et Acquisico inc. | D127335 | PAFE | GARP | 300 000 | 1 |
| 7500416 Canada inc., Uniksign Technologies inc. et Lawfice Corporation | D127824 | PAFE | GARP | 180 000 | 1 |
| Séchoir Mec inc. et Tolivic inc. | D127875 | PAFE | GARP | 250 000 | 1 |
| Vipro inc. et V.Y.F. Express inc. et Groupe Alvin inc. | D128145 | PAFE | GARP | 560 000 | 1 |
| Derco Horticulture et 9224-7774 Québec inc. | D127037 | RFOR | GARP | 175 000 | 1 |
| SOUS-TOTAL garantie de prêt | | | | 13 787 626 | 38 |

| Nom de l'entreprise | Numéro dossier | Programme | Forme d'intervention | Financement autorisé | Nombre d'interventions |
|---|----------------|-----------|----------------------|----------------------|------------------------|
| Prêt | | | | | |
| ACRYLI J.R. INC. | D128060 | RFOR | PRET | 250 000 | 1 |
| Amex Bois Franc inc. | D125112 | RFOR | PRET | 576 000 | 1 |
| CDM Papiers Décors inc. | D125168 | RFOR | PRET | 300 000 | 1 |
| Laboratoire Provence-Canada Inc. | D127945 | PAFE | PRET | 191 000 | 1 |
| Partenaires régionaux pour l'insertion sociale par l'économique (PRISE) | D127977 | CAES | PRET | 50 000 | 1 |
| Pavillon de l'assuétude | D127588 | CAES | PRET | 50 000 | 1 |
| Planchers de Bois-Francis Wickham (Les) | D126447 | RFOR | PRET | 300 000 | 1 |
| Technologies HumanWare inc. | D127299 | PAFE | PRET | 252 375 | 1 |
| Peinture Can-Lak inc., Peinture Sylteck inc., 9057-9004 Québec inc. et Acquisico inc. | D127026 | PAFE | PRET | 600 000 | 1 |
| Derco Horticulture et 9224-7774 Québec inc | D128123 | RFOR | PRET | 250 000 | 1 |
| Papiers Marlboro inc. (Les) | D124092 | RFOR | PRET | 300 000 | 1 |
| SOUS-TOTAL prêt | | | | 3 119 375 | 11 |

| Nom de l'entreprise | Numéro dossier | Programme | Forme d'intervention | Financement autorisé | Nombre d'interventions |
|--|----------------|-----------|----------------------|----------------------|------------------------|
| Contribution financière non remboursable | | | | | |
| Amex Bois Franc inc. | D129025 | IMIN | CFNR | 235 000 | 1 |
| AMP Drummond inc. | D128390 | IMIN | CFNR | 75 000 | 1 |
| Entreprises R. D. Allard inc. | D127343 | IMIN | CFNR | 40 000 | 1 |
| Moulée R.L. Limitée | D127766 | IMIN | CFNR | 82 895 | 1 |
| Natart Juvenile inc. | D128924 | IMIN | CFNR | 51 000 | 1 |
| Nmédia Solutions inc. | D127740 | IMIN | CFNR | 79 300 | 1 |
| Thermoforme d'Amérique inc. | D129100 | IMIN | CFNR | 80 000 | 1 |
| Vertisoft inc. | D127861 | IMIN | CFNR | 75 000 | 1 |
| Entreprises Interco inc. (Les) | D128679 | IMIN | CFNR | 100 000 | 1 |
| Industries Peintek inc. (Les) | D128388 | IMIN | CFNR | 55 000 | 1 |
| Centre communautaire Drummondville-Sud inc. | D128383 | IMIN | CFNR | 125 000 | 1 |
| Belle-Ripe inc. | D129086 | IMIN | CFNR | 130 000 | 1 |
| Chaînes Suprêmes Soudure Victoriaville inc. | D129031 | IMIN | CFNR | 97 100 | 1 |
| 7500416 Canada inc., Uniksign Technologies inc. et Lawfice Corporation | D129029 | IMIN | CFNR | 131 250 | 1 |
| Auberge Godefroy (S.E.C) | D126536 | IMIN | CFNR | 90 000 | 1 |
| Manoir du Lac William inc. | D127643 | IMIN | CFNR | 250 000 | 1 |
| Concept-Air | D127367 | IMIN | CFNR | 40 000 | 1 |
| Structure Laferté inc. | D129113 | IMIN | CFNR | 63 595 | 1 |
| Verger Duhaime inc. | D127198 | IMIN | CFNR | 55 000 | 1 |
| Laser Datoph inc. | D127365 | IMIN | CFNR | 40 000 | 1 |
| Lift Expert inc. | D127549 | IMIN | CFNR | 72 500 | 1 |
| Groupe R.Y. Beaudoin inc. | D127756 | IMIN | CFNR | 80 000 | 1 |
| Groupe R.Y. Beaudoin inc. | D129133 | IMIN | CFNR | 40 000 | 1 |
| Les entreprises Roger St-Jean Ltée | D128932 | IMIN | CFNR | 66 000 | 1 |
| Soudure C.J. Universelle inc. et Véhicules Inpak inc. | D129027 | IMIN | CFNR | 98 775 | 1 |
| Boisés La Fleur inc. (Les) et Gestion Louis Lafleur inc. | D129052 | IMIN | CFNR | 250 000 | 1 |
| Ferme des Voltigeurs inc. et Volailles Martel inc. (Les) | D129053 | IMIN | CFNR | 100 000 | 1 |
| SOUS-TOTAL contribution financière non remboursable | | | | 2 602 415 | 27 |
| TOTAL POUR LA RÉGION DU CENTRE-DU-QUÉBEC | | | | 27 991 916 | 91 |

Renseignements particuliers

Étude des crédits 2011-2012

Question **36**

Pour 2010-2011, provisions pour pertes associées à chaque programme en nominal et en pourcentage, préciser la part qui incombe à Investissement Québec et au gouvernement. Prévisions pour 2011-2012.

Réponse

Voir tableau en annexe

| Question 36 - suite | | | | | | |
|--|--|---------------|--|--------------|--|-------------|
| Programme | Provision totale au 28 février 2011 \$ | % | Provision assumée par le gouvernement au 28 février 2011 \$ | % | Provision assumée par Investissement Québec au 28 février 2011 \$ | % |
| AR28 - Article 28 de la Loi sur Investissement-Québec et sur Garantie-Québec | 507 988 247 | 100,0% | 507 988 247 | 100,0% | 0 | 0,0% |
| AR29 - Article 29 de la Loi sur Investissement Québec et sur la Financière du Québec | 456 000 | 100,0% | 456 000 | 100,0% | 0 | 0,0% |
| ARI1 - Programme d'aide aux activités de recherche et d'innovation | 22 580 | 100,0% | 22 580 | 100,0% | 0 | 0,0% |
| ART7 - Article 7 de la Loi sur la Société de développement industriel du Québec | 127 190 120 | 100,0% | 127 190 120 | 100,0% | 0 | 0,0% |
| ART9 - Article 9 de la Loi sur la Société de développement industriel du Québec | 110 000 000 | 100,0% | 110 000 000 | 100,0% | 0 | 0,0% |
| CAES - Programme favorisant la capitalisation des entreprises de l'économie sociale | 3 582 131 | 100,0% | 3 582 131 | 100,0% | 0 | 0,0% |
| CAPI - Programme de prêt de capitalisation | 10 302 | 100,0% | 10 302 | 100,0% | 0 | 0,0% |
| CBIO - Programme de soutien à la capitalisation des sociétés en biotechnologie | 63 629 715 | 100,0% | 63 629 715 | 100,0% | 0 | 0,0% |
| COOP - Programme d'aide financière aux entreprises coopératives | 714 747 | 100,0% | 714 747 | 100,0% | 0 | 0,0% |
| EC97 - Programme favorisant le développement des entreprises coopératives | 1 416 389 | 100,0% | 4 940 | 0,3% | 1 411 448 | 99,7% |
| ENCO - Programme favorisant le développement des entreprises coopératives | 47 812 | 100,0% | 1 | 0,0% | 47 811 | 100,0% |
| ES97 - Programme favorisant le développement des personnes morales sans but lucratif | 854 174 | 100,0% | 329 286 | 38,6% | 524 888 | 61,4% |
| FAIR - Fonds pour l'accroissement de l'investissement privé et la relance de l'emploi | 105 442 527 | 100,0% | 105 442 527 | 100,0% | 0 | 0,0% |
| FIEC - Programme favorisant le financement de l'entrepreneuriat collectif | 14 726 677 | 100,0% | 7 363 339 | 50,0% | 7 363 339 | 50,0% |
| GASP - Programme de soutien aux opérations de certaines entreprises | 13 831 664 | 100,0% | 13 831 664 | 100,0% | 0 | 0,0% |
| INTO - Programme d'aide à l'investissement touristique | 77 406 | 100,0% | 0 | 0,0% | 77 406 | 100,0% |
| INVE - Programme favorisant l'investissement | 672 474 | 100,0% | 0 | 0,0% | 672 474 | 100,0% |
| LADI - Articles de la Loi sur l'aide au développement industriel | 9 634 | 100,0% | 0 | 0,0% | 9 634 | 100,0% |
| PAFE - Programme d'aide au financement des entreprises | 166 135 819 | 100,0% | 65 671 433 | 39,5% | 100 464 387 | 60,5% |
| PASI - Programme d'appui stratégique à l'investissement | 43 239 130 | 100,0% | 43 239 130 | 100,0% | 0 | 0,0% |
| PDEX - Programme favorisant le développement des exportations | 319 918 | 100,0% | 0 | 0,0% | 319 918 | 100,0% |
| PDTD - Programme favorisant le développement technologique et le design | 406 814 | 100,0% | 203 407 | 50,0% | 203 407 | 50,0% |
| PFIN - Programme de financement | 115 162 | 100,0% | 115 162 | 100,0% | 0 | 0,0% |
| PFPE - Programme de financement des petites entreprises | 574 936 | 100,0% | 574 936 | 100,0% | 0 | 0,0% |
| PINO - Prog. visant à fav. expans. PME innovatrice et Prog. visant à fav. expans. ent. manuf. innov. | 16 893 | 100,0% | 16 893 | 100,0% | 0 | 0,0% |
| PSIF - Programme de soutien à l'industrie forestière | 90 731 156 | 100,0% | 90 731 156 | 100,0% | 0 | 0,0% |
| PSPE - Programme de soutien aux projets économiques | 1 735 429 | 100,0% | 1 735 429 | 100,0% | 0 | 0,0% |
| RFOR - Programme visant la stabilisation et la relance d'entreprises performantes | 186 901 174 | 100,0% | 186 901 174 | 100,0% | 0 | 0,0% |
| TMED - Programme d'aide à l'investissement pour les ent à technologie moderne et les ent. dynamiques | 1 288 600 | 100,0% | 1 288 600 | 100,0% | 0 | 0,0% |
| TOUR - Programme d'aide au développement touristique | 96 318 | 100,0% | 96 318 | 100,0% | 0 | 0,0% |
| Total | 1 442 233 946 | 100,0% | 1 331 139 236 | 92,3% | 111 094 711 | 7,7% |

Question **37**

Nombre total d'emplois créés en 2010-2011 et pour chacune des quatre années précédentes. Ventiler les données par région.

Réponse

Résultats par région administrative

Exercices financiers 2006-2007 à 2010-2011*

| RÉGION ADMINISTRATIVE | Nouveaux emplois déclarés ⁽¹⁾ |
|------------------------------------|--|
| | 2010-2011* |
| 01 - Bas-Saint-Laurent | 243 |
| 02 - Saguenay-Lac Saint-Jean | 319 |
| 03 - Capitale-Nationale | 416 |
| 04 - Mauricie | 594 |
| 05 - Estrie | 231 |
| 06 - Montréal | 1 802 |
| 07 - Outaouais | 193 |
| 08 - Abitibi-Témiscamingue | 171 |
| 09 - Côte-Nord | 12 |
| 10 - Nord-du-Québec | 6 |
| 11 - Gaspésie-Îles-de-la-Madeleine | 67 |
| 12 - Chaudière-Appalaches | 512 |
| 13 - Laval | 345 |
| 14 - Lanaudière | 254 |
| 15 - Laurentides | 495 |
| 16 - Montérégie | 1 760 |
| 17 - Centre-du-Québec | 136 |
| Total | 7 556 |

* En date du 28 février 2011

¹ Selon la planification fournie par les entreprises, la création des emplois s'étale sur une période maximale de 3 ans.

Renseignements particuliers

Étude des crédits 2011-2012

Question **38**

Pour 2010-2011, montants accordés en garanties de prêts, en prêts, en crédits d'impôt, en subventions, en exemptions d'intérêts ou autres au national et par région et délais moyens par étape et par programme pour chacun des programmes administrés par IQ.

Réponse

Voir tableaux en annexe :

Tableau 1 : Montants autorisés en 2010-2011 par type d'intervention financière et par région administrative;

Tableau 2 : Délais moyens par programme;

Tableau 3 : Montants autorisés en 2010-2011 par programme d'intervention financière.

**Montants de financement autorisé par région administrative
et par type d'intervention financière (\$)**

Période du 1er avril 2010 au 28 février 2011

| RÉGION ADMINISTRATIVE | Garantie de prêt ou d'engagement financier | PRÊT (incluant les prêts participatifs, les prêts temporaires et les contributions financière à remboursement conditionnel) | PRÊT SANS INTÉRÊT | CONTRIBUTION FINANCIÈRE (contribution financière non remboursable et prise en charge d'intérêts) | Total |
|------------------------------------|---|---|-------------------|--|--------------------|
| 01 - Bas-Saint-Laurent | 14 067 525 | 27 622 447 | - | 3 875 892 | 45 565 864 |
| 02 - Saguenay-Lac-Saint-Jean | 18 199 627 | 10 814 000 | - | 3 320 700 | 32 334 327 |
| 03 - Capitale-Nationale | 19 306 959 | 10 149 100 | - | 4 841 453 | 34 297 512 |
| 04 - Mauricie | 13 938 082 | 28 894 825 | 2 500 000 | 4 059 128 | 49 392 035 |
| 05 - Estrie | 16 812 152 | 7 563 500 | - | 3 135 085 | 27 510 737 |
| 06 - Montréal | 81 367 613 | 78 547 382 | 13 000 000 | 18 450 919 | 191 365 914 |
| 07 - Outaouais | 15 367 095 | 9 225 980 | - | 1 904 037 | 26 497 112 |
| 08 - Abitibi-Témiscamingue | 5 448 600 | 589 210 | - | 679 700 | 6 717 510 |
| 09 - Côte-Nord | 1 284 900 | 13 891 788 | - | 855 000 | 16 031 688 |
| 10 - Nord-du-Québec | 2 143 400 | 3 150 000 | - | 200 000 | 5 493 400 |
| 11 - Gaspésie-Îles-de-la-Madeleine | 5 876 915 | 16 345 000 | - | 977 430 | 23 199 345 |
| 12 - Chaudière-Appalaches | 22 655 992 | 22 631 460 | 850 000 | 6 103 165 | 52 240 617 |
| 13 - Laval | 14 698 268 | 16 433 730 | 1 100 000 | 2 674 727 | 34 906 725 |
| 14 - Lanaudière | 8 518 517 | 2 297 637 | 1 500 000 | 2 912 788 | 15 228 942 |
| 15 - Laurentides | 17 357 743 | 18 689 313 | 5 500 000 | 4 644 819 | 46 191 875 |
| 16 - Montérégie | 45 287 121 | 61 617 350 | 4 400 000 | 46 686 760 | 157 991 231 |
| 17 - Centre-du-Québec | 22 270 126 | 3 119 375 | - | 2 602 415 | 27 991 916 |
| Total | 324 600 634 | 331 582 097 | 28 850 000 | 107 924 018 | 792 956 749 |

Délais moyens des dossiers de financement par programme au 28 février 2011

Les données sur le délai de traitement comprennent seulement les dossiers dont l'offre a été acceptée par l'entreprise au cours des 12 derniers mois. Il dépend de trois processus d'analyse, soit les demandes régulières, les demandes de financement intérimaire de crédits d'impôt et les demandes de garanties de prêt. Pour ces trois processus, les étapes de traitement ont été harmonisées.

Délai de traitement des dossiers de financement

Délais de traitement par programme (selon les données au 28 février 2011)

| | De la réception de l'information complète à envoi de l'offre (en jours ouvrables) |
|---|---|
| | 28 février 2011 |
| FINANCEMENT COMPLÉMENTAIRE | |
| FINANCEMENT PME | |
| Production et alliance | |
| Alliance stratégique | 6,5 |
| Investissement | 13,5 |
| Tourisme | 6,5 |
| Recherche et développement | |
| Crédit d'impôt | 25,8 |
| Innovation | 18,8 |
| Exportation | |
| Marge de crédit | 15,3 |
| Commercialisation | 20,9 |
| Fonds de roulement | |
| De croissance | 18,2 |
| De redressement | 57,0 |
| Relève PME | 13,2 |
| Mesures d'expérimentation | 22,3 |
| TOTAL PARTIEL | 19,9 |
| PROGRAMMES SPÉCIFIQUES | |
| Entrepreneuriat collectif | 20,8 |
| Capitalisation des entreprises de l'économie sociale | 37,0 |
| TOTAL PARTIEL | 26,4 |
| TOTAL – FINANCEMENT COMPLÉMENTAIRE | 20,9 |
| OUTILS DE DÉVELOPPEMENT ÉCONOMIQUE | |
| Immigrants investisseurs | 5,4 |
| PASI | 213,4 |
| Mandats gouvernementaux | 98,0 |
| RENFORT | 24,9 |
| TOTAL – OUTILS DE DÉVELOPPEMENT ÉCONOMIQUE | 18,8 |
| TOTAL GLOBAL | 19,8 |

**Montant du financement autorisé par programme/ volet de programme
et par type d'intervention financière (\$)**

Période du 1er avril 2010 au 28 février 2011

| PROGRAMME / VOLET DE PROGRAMME | Garantie de prêt ou d'engagement financier | PRÊT (incluant les prêts participatifs, les prêts temporaires et les contributions à remboursement conditionnel) | PRÊT SANS INTÉRÊT | CONTRIBUTION FINANCIÈRE (contribution financière non remboursable et prise en charge d'intérêts) | Total |
|---|---|---|--------------------------|---|--------------------|
| Financement PME | | | | | |
| Production et alliance | | | | | |
| Investissement et ski alpin | 33 595 461 | 5 594 605 | 0 | 0 | 39 190 066 |
| Alliance stratégique | 4 723 500 | 1 725 000 | 0 | 0 | 6 448 500 |
| Tourisme | 2 563 600 | 0 | 0 | 0 | 2 563 600 |
| Recherche et développement | | | | | |
| Crédit d'impôt | 61 443 543 | 7 759 304 | 0 | 0 | 69 202 847 |
| Développement | 4 861 900 | 2 196 788 | 0 | 0 | 7 058 688 |
| Exportation | | | | | |
| Marge de crédit | 43 721 485 | 0 | 0 | 0 | 43 721 485 |
| Commercialisation | 4 347 250 | 4 384 000 | 0 | 0 | 8 731 250 |
| Fonds de roulement | | | | | |
| De croissance | 9 990 000 | 3 760 000 | 0 | 0 | 13 750 000 |
| De redressement | 400 250 | 150 000 | 0 | 0 | 550 250 |
| Relève PME | 22 912 164 | 7 555 000 | 0 | 0 | 30 467 164 |
| Financement écologique | 3 906 922 | 0 | 0 | 0 | 3 906 922 |
| Mesure d'expérimentation | 4 952 500 | 0 | 0 | 0 | 4 952 500 |
| Total partiel | 197 418 575 | 33 124 697 | 0 | 0 | 230 543 272 |
| Programmes spécifiques | | | | | |
| Capitalisation des entreprises d'économie sociale | 0 | 2 812 000 | 0 | 0 | 2 812 000 |
| Entrepreneuriat collectif | 29 350 155 | 490 000 | 0 | 0 | 29 840 155 |
| Total partiel | 29 350 155 | 3 302 000 | 0 | 0 | 32 652 155 |
| Outil de développement économique | | | | | |
| Immigrants Investisseurs | 0 | 0 | 0 | 58 454 018 | 58 454 018 |
| Programme de soutien à l'industrie forestière | 0 | 0 | 0 | 0 | 0 |
| Renfort | 97 831 904 | 224 905 400 | 0 | 0 | 322 737 304 |
| PASI | 0 | 70 250 000 | 28 850 000 | 40 970 000 | 140 070 000 |
| Mandats gouvernementaux | 0 | | | 8 500 000 | 8 500 000 |
| Total partiel | 97 831 904 | 295 155 400 | 28 850 000 | 107 924 018 | 529 761 322 |
| Total | 324 600 634 | 331 582 097 | 28 850 000 | 107 924 018 | 792 956 749 |

Renseignements particuliers

Étude des crédits 2011-2012

Question **39**

Liste des projets qui ont suscité, en 2010-2011, des investissements de l'étranger, ventilation de ces investissements, montant de l'aide accordée et nombre d'emplois créés :

- par provenance géographique;
- par région d'implantation;
- par secteur d'activités.

Réponse

Voir tableaux en annexe :

Tableau 1 : Liste des projets financés par Investissement Québec

Tableau 2 : Liste des projets non financés par Investissement Québec

| Liste des projets d'investissements démarchés par la vice-présidence principale aux affaires internationales financés par Investissement Québec du 1 avril 2010 au 28 février 2011 - par pays d'origine | | | | | | | | | | | | |
|---|--|--------------------------|--------------------------------------|--|--|---|----------------------------------|-------------------------------------|---------------------------------------|-----------------------------|--|-------------------------|
| Pays d'origine de l'investisseur | Nom de l'entreprise | Région administrative | Type de projet | Secteur d'activités | Valeur des projets déclarés par l'entreprise (M\$) | Emplois créés déclarés par l'entreprise | Emplois sauvegardés prévus | Programme de financement | Volet d'intervention financière | Type d'interven- tion | Montant d'aide autorisé (M\$) | Nombre d'entreprises |
| Allemagne | Dornier compagnie d'hydravions inc. | 16 - Montérégie | Filiale - Projet d'investissement | Matériel de transport | 71,5 | 250 | 0 | Mandats gouvernementaux- PASI | AR28MP | CIRR | 27,0 | 1 |
| | | | | | | | | | | Prêt | 8,0 | |
| États-Unis | Epicor Retail Solutions Corporation | 06 - Montréal | Filiale - Rétention | Conception de systèmes informatiques et services connexes | 0,0 | 0 | 200 | MFNE | CDAE | s/o | s/o | 1 |
| États-Unis | Générale Électrique du Canada | 05 - Estrie | Filiale - Rétention | Matériel de transport | 63,5 | 80 | 56 | Mandats gouvernementaux- PASI | AR28MP | CFNR | 13,3 | 1 |
| États-Unis | O-I Canada Corp. | 06 - Montréal | Filiale - Rétention | Produits minéraux non métalliques | 43,9 | 0 | 240 | PASI | PASIIN | PRSI | 4,0 | 1 |
| États-Unis | Rayonese Textile Inc. | 15 - Laurentides | Filiale - Rétention | Vêtement, textile et cuir | 9,3 | 20 | 180 | PASI | PASIIN | CFNR | 0,3 | 1 |
| États-Unis | Systèmes de traitement d'air Ventrol inc. | 06 - Montréal | Filiale - Rétention | Machinerie | 2,4 | 120 | 90 | RENFORT | RF08SI | PRET | 1,5 | 1 |
| États-Unis | | | | | 119,1 | 220 | 766 | | | | 19,0 | 5 |
| France | ChocMod Canada inc., Chocopart inc. et Immochoc inc. | 16 - Montérégie | Filiale - Projet d'investissement | Alimentation et boissons | 7,2 | 30 | 0 | PASI | PASIIN | CFNR | 0,3 | 1 |
| France | Veolia ES Canada Services industriels inc. | 16 - Montérégie | Filiale - Projet d'investissement | Recyclage, gestion des déchets et services environnementaux | 43,6 | 30 | 0 | PASI | PASIIN | CFNR | 3,0 | 1 |
| France | | | | | 50,8 | 60 | 0 | | | | 3,3 | 2 |
| Royaume-Uni et Irlande du nord | Rolls-Royce Canada limitée | 06 - Montréal | Filiale - Rétention | Matériel de transport | 225,0 | 0 | 100 | Mandats gouvernementaux- PASI | AR28MP | CIRR | 30,0 | 1 |
| Suisse | Barry Callebaut Canada inc. | 16 - Montérégie | Filiale - Rétention | Alimentation et boissons | 20,6 | 22 | 75 | PASI | PASIIN | CFNR | 3,0 | 1 |
| Total | | | | | 487,0 | 552 | 941 | | | | 90,3 | 10 |
| Note : La valeur des projets n'inclut pas les projets visant l'augmentation de la masse salariale. | | | | | | | | | | | | |
| Note : Le financement du projet de l'entreprise Générale Électrique du Canada a été comptabilisé au rapport annuel de la Société lors de l'exercice financier 2009-2010. | | | | | | | | | | | | |

| Liste des projets d'investissements démarchés par la vice-présidence principale aux affaires internationales financés par Investissement Québec du 1er avril 2010 au 28 février 2011 - par secteur | | | | | | | | | | | | |
|--|--|-----------------------|--------------------------------|-----------------------------------|--|---|----------------------------|------------------------------|---------------------------------|---------------------|-------------------------------|----------------------|
| Secteur d'activités | Nom de l'entreprise | Région administrative | Origine des actionnaires | Type de projet | Valeur des projets déclarés par l'entreprise (M\$) | Emplois créés déclarés par l'entreprise | Emplois sauvegardés prévus | Programme de financement | Volet d'intervention financière | Type d'intervention | Montant d'aide autorisé (M\$) | Nombre d'entreprises |
| Alimentation et boissons | Barry Callebaut Canada inc. | 16 - Montérégie | Suisse | Filiale - Rétention | 20,6 | 22 | 75 | PASI | PASIIN | CFNR | 3,0 | 1 |
| Alimentation et boissons | ChocMod Canada inc., Chocopart inc. et Immochoc inc. | 16 - Montérégie | France | Filiale - Projet d'investissement | 7,2 | 30 | 0 | PASI | PASIIN | CFNR | 0,3 | 1 |
| Alimentation et boissons | | | | | | | | | | | | |
| Conception de systèmes informatiques et services connexes | Epicor Retail Solutions Corporation | 06 - Montréal | États-Unis | Filiale - Rétention | 0,0 | 0 | 200 | Mesure fiscale | CDAE | s/o | s/o | 1 |
| Machinerie | Systèmes de traitement d'air Ventrol inc. | 06 - Montréal | États-Unis | Filiale - Rétention | 2,4 | 120 | 90 | RENFORT | RF08SI | PRET | 1,5 | 1 |
| Matériel de transport | Dornier compagnie d'hydravions inc. | 16 - Montérégie | Allemagne | Filiale - Projet d'investissement | 71,5 | 250 | 0 | Mandats gouvernementaux- | AR28MP | CIRR PRET | 27,0 8,0 | 1 |
| Matériel de transport | Générale Électrique du Canada | 05 - Estrie | États-Unis | Filiale - Rétention | 63,5 | 80 | 56 | Mandats gouvernementaux-PASI | AR28MP | CFNR | 13,3 | 1 |
| Matériel de transport | Rolls-Royce Canada limitée | 06 - Montréal | Royaume-Uni et Irlande du nord | Filiale - Rétention | 225,0 | 0 | 100 | Mandats gouvernementaux-PASI | AR28MP | CIRR | 30,0 | 1 |
| Matériel de transport | | | | | | | | | | | | |
| Produits minéraux non métalliques | O-I Canada Corp. | 06 - Montréal | États-Unis | Filiale - Rétention | 43,9 | 0 | 240 | PASI | PASIIN | PRSI | 4,0 | 1 |
| Recyclage, gestion des déchets et services environnementaux | Veolia ES Canada Services Industriels inc. | 16 - Montérégie | France | Filiale - Projet d'investissement | 43,6 | 30 | 0 | PASI | PASIIN | CFNR | 3,0 | 1 |
| Vêtement, textile et cuir | Rayonese Textile inc. | 15 - Laurentides | États-Unis | Filiale - Rétention | 9,3 | 20 | 180 | PASI | PASIIN | CFNR | 0,3 | 1 |
| Total | | | | | 487,0 | 552 | 941 | | | | 90,3 | 10 |
| Note : La valeur des projets n'inclut pas les projets visant l'augmentation de la masse salariale. | | | | | | | | | | | | |
| Note : Le financement du projet de l'entreprise Générale Électrique du Canada a été comptabilisé au rapport annuel de la Société lors de l'exercice financier 2009-2010. | | | | | | | | | | | | |

| Liste des projets d'investissements démarchés par la vice-présidence principale aux affaires internationales non financés par Investissement Québec du 1er avril 2010 au 28 février 2011 - par pays d'origine | | | | | | | | |
|---|------------------------------------|------------------------------------|-----------------------------------|--|--|---|----------------------------|----------------------|
| Pays d'origine de l'investisseur | Nom de l'entreprise | Région administrative | Type de projet | Secteur d'activités | Valeur des projets déclarés par l'entreprise (M\$) | Emplois créés déclarés par l'entreprise | Emplois sauvegardés prévus | Nombre d'entreprises |
| Allemagne | Dornier Seawings | 16 - Montérégie | Implantation | Matériel de transport | 0,1 | 2 | 0 | 1 |
| Allemagne | REpower Systems AG | 06 - Montréal | Implantation | Machinerie | 0,5 | 15 | 0 | 1 |
| Allemagne | Z-LASER Optoelektronik GmbH | 06 - Montréal | Implantation | Industries manufacturières diverses | 1,0 | 6 | 0 | 1 |
| Allemagne | | | | | 1,6 | 23 | 0 | 3 |
| Canada | AirBoss Produits d'ingénierie inc. | 16 - Montérégie | Filiale - Projet d'investissement | Fabrication de produits en plastique et en caoutchouc | 1,5 | 3 | 0 | 1 |
| Canada | Ayotte Drums inc. | 16 - Montérégie | Implantation | Industries manufacturières diverses | 2,0 | 20 | 0 | 1 |
| Canada | | | | | 3,5 | 23 | 0 | 2 |
| Chine | Jilin Jien Nickel Industry Co. Ltd | 10 - Nord-du-Québec | Implantation | Mines | 485,7 | 270 | 0 | 1 |
| Espagne | Newrest | 06 - Montréal | Implantation | Alimentation et boissons | 2,9 | 86 | 0 | 1 |
| États-Unis | Beenox inc. | 03 - Capitale-Nationale | Filiale - Projet d'investissement | Conception de systèmes informatiques et services connexes | 0,0 | 100 | 0 | 1 |
| États-Unis | Astenjohnson, inc. | 16 - Montérégie | Filiale - Projet d'investissement | Vêtement, textile et cuir | 0,7 | 0 | 0 | 1 |
| États-Unis | Broadcom Alberta ULC | 06 - Montréal | Filiale - Projet d'investissement | Produits électriques et électroniques | 1,0 | 0 | 0 | 1 |
| États-Unis | Celanese Canada Inc. | 16 - Montérégie | Filiale - Projet d'investissement | Produits raffinés du pétrole, du charbon et des industries chimiques | 0,5 | 0 | 0 | 1 |
| États-Unis | KENWORTH-PACCAR (STE-THERESE) | 15 - Laurentides | Filiale - Projet d'investissement | Matériel de transport | 1,0 | 0 | 0 | 1 |
| États-Unis | Les eaux Naya inc. | 15 - Laurentides | Filiale - Projet d'investissement | Fabrication de produits en plastique et en caoutchouc | 4,8 | 0 | 0 | 1 |
| États-Unis | Produits Ofin Chlor Alkali | 17 - Centre-du-Québec | Filiale - Projet d'investissement | Produits raffinés du pétrole, du charbon et des industries chimiques | 5,6 | 0 | 0 | 1 |
| États-Unis | Réseaux Colubris Canada Cie | 06 - Montréal | Filiale - Rétention | Produits électriques et électroniques | 3,8 | 10 | 30 | 1 |
| États-Unis | Woodward Governor Company | 11 - Gaspésie-Îles-de-la-Madeleine | Implantation | Produits électriques et électroniques | 0,5 | 15 | 0 | 1 |
| États-Unis | | | | | 17,9 | 125 | 30 | 9 |
| France | Aeroconseil Aircraft Engineering | 06 - Montréal | Implantation | Services professionnels, scientifiques et techniques | 10,0 | 55 | 0 | 1 |
| France | Cobalt Aircraft Industries | 02 - Saguenay-Lac Saint-Jean | Implantation | Matériel de transport | 1,2 | 10 | 0 | 1 |
| France | Coriolis Composites | 06 - Montréal | Implantation | Machinerie | 5,0 | 15 | 0 | 1 |
| France | FAYOLLE & Fils | 06 - Montréal | Implantation | Services professionnels, scientifiques et techniques | 9,2 | 30 | 0 | 1 |
| France | Galaxy Games | 06 - Montréal | Implantation | Édition | 0,3 | 10 | 0 | 1 |
| France | Groupe Primonial TI Inc | 06 - Montréal | Filiale - Projet d'investissement | Conception de systèmes informatiques et services connexes | 2,0 | 9 | 0 | 1 |

| Pays d'origine de l'investisseur | Nom de l'entreprise | Région administrative | Type de projet | Secteur d'activités | Valeur des projets déclarés par l'entreprise (M\$) | Emplois créés déclarés par l'entreprise | Emplois sauvegardés prévus | Nombre d'entreprises |
|--|---|-------------------------|------------------------------------|--|--|---|----------------------------|----------------------|
| France | Hoyez | 16 - Montérégie | Implantation | Métaux (1ère transformation) et produits métalliques | 0,2 | 9 | 0 | 1 |
| France | Technidata Medical Software | 06 - Montréal | Implantation | Conception de systèmes informatiques et services connexes | 2,0 | 25 | 0 | 1 |
| France | ZigZag Island S.A. | 06 - Montréal | Implantation | Édition | 0,5 | 25 | 0 | 1 |
| France | | | | | 30,4 | 188 | 0 | 9 |
| Inde | Tata Steel Limited | 10 - Nord-du-Québec | Implantation | Métaux (1ère transformation) et produits métalliques | 100,0 | 40 | 0 | 1 |
| Italie | Dema Aéronautique | 06 - Montréal | Filiale - Projet d'investissement | Conception de systèmes informatiques et services connexes | 3,0 | 35 | 0 | 1 |
| Italie | IDS Amérique du Nord ltée. | 06 - Montréal | Filiale - Projet d'investissement | Conception de systèmes informatiques et services connexes | 8,0 | 50 | 0 | 1 |
| Italie | | | | | 11,0 | 85 | 0 | 2 |
| Japon | Fiducie Technologies avancées de fibres (AFT) | 05 - Estrie | Filiale - Projet d'investissement | Machinerie | 2,8 | 0 | 0 | 1 |
| Japon | Fujitsu Canada | 03 - Capitale-Nationale | Filiale - Projet d'investissement | Conception de systèmes informatiques et services connexes | 3,0 | 200 | 0 | 1 |
| Japon | Japan Oil, Gas and Metals National Corp. | 10 - Nord-du-Québec | Implantation - Exploration minière | Mines | 2,7 | 0 | 0 | 1 |
| Japon | Otsuka Pharmaceutical Co., Ltd | 06 - Montréal | Implantation | Grossistes-distributeurs d'articles personnels et ménagers | 2,0 | 40 | 0 | 1 |
| Japon | | | | | 10,5 | 240 | 0 | 4 |
| Royaume-Uni et Irlande du nord | Acclimatise | 06 - Montréal | Implantation | Services professionnels, scientifiques et techniques | 0,1 | 5 | 0 | 1 |
| Suisse | Liebherr Aerospace Canada | 13 - Laval | Filiale - Projet d'investissement | Grossistes-distributeurs de machines, de matériel et de fournitures | 3,8 | 35 | 0 | 1 |
| Pays-Bas | Fokker Elmc | 06 - Montréal | Implantation | Matériel de transport | 7,5 | 50 | 0 | 1 |
| Australie | Orica Canada inc. | 15 - Laurentides | Filiale - Projet d'investissement | Produits raffinés du pétrole, du charbon et des industries chimiques | 21,0 | 0 | 0 | 1 |
| Belgique | SONACA NMF CANADA INC. | 15 - Laurentides | Filiale - Projet d'investissement | Métaux (1ère transformation) et produits métalliques | 0,7 | 62 | 0 | 1 |
| Belgique | Tecnolub | 16 - Montérégie | Implantation | Machinerie | 0,4 | 5 | 0 | 1 |
| Belgique | | | | | 1,1 | 67 | 0 | 2 |
| Total | | | | | 677,0 | 1 237 | 30 | 38 |
| Note : La valeur des projets n'inclut pas les projets visant l'augmentation de la masse salariale. | | | | | | | | |

| Liste des projets d'investissements démarchés par la vice-présidence principale aux affaires internationales non financés par Investissement Québec du 1er avril 2010 au 28 février 2011 - par région | | | | | | | | |
|---|---|--------------------------------|-----------------------------------|--|--|---|----------------------------|----------------------|
| Région administrative | Nom de l'entreprise | Origine des actionnaires | Type de projet | Secteur d'activités | Valeur des projets déclarés par l'entreprise (M\$) | Emplois créés déclarés par l'entreprise | Emplois sauvegardés prévus | Nombre d'entreprises |
| 02 - Saguenay-Lac Saint-Jean | Cobalt Aircraft Industries | France | Implantation | Matériel de transport | 1,2 | 10 | 0 | 1 |
| 03 - Capitale-Nationale | Beenox inc. | États-Unis | Filiale - Projet d'investissement | Conception de systèmes informatiques et services connexes | 0,0 | 100 | 0 | 1 |
| 03 - Capitale-Nationale | Fujitsu Canada | Japon | Filiale - Projet d'investissement | Conception de systèmes informatiques et services connexes | 3,0 | 200 | 0 | 1 |
| 03 - Capitale-Nationale | | | | | 3,0 | 300 | 0 | 2 |
| 05 - Estrie | Fiducie Technologies avancées de fibres (AFT) | Japon | Filiale - Projet d'investissement | Machinerie | 2,8 | 0 | 0 | 1 |
| 06 - Montréal | Acclimatise | Royaume-Uni et Irlande du nord | Implantation | Services professionnels, scientifiques et techniques | 0,1 | 5 | 0 | 1 |
| 06 - Montréal | Aeroconseil Aircraft Engineering | France | Implantation | Services professionnels, scientifiques et techniques | 10,0 | 55 | 0 | 1 |
| 06 - Montréal | Broadcom Alberta ULC | États-Unis | Filiale - Projet d'investissement | Produits électriques et électroniques | 1,0 | 0 | 0 | 1 |
| 06 - Montréal | Coriolis Composites | France | Implantation | Machinerie | 5,0 | 15 | 0 | 1 |
| 06 - Montréal | Dema Aéronautique | Italie | Filiale - Projet d'investissement | Conception de systèmes informatiques et services connexes | 3,0 | 35 | 0 | 1 |
| 06 - Montréal | FAYOLLE & Fils | France | Implantation | Services professionnels, scientifiques et techniques | 9,2 | 30 | 0 | 1 |
| 06 - Montréal | Fokker Elmo | Pays-Bas | Implantation | Matériel de transport | 7,5 | 50 | 0 | 1 |
| 06 - Montréal | Galaxy Games | France | Implantation | Édition | 0,3 | 10 | 0 | 1 |
| 06 - Montréal | Groupe Primonial TI Inc | France | Filiale - Projet d'investissement | Conception de systèmes informatiques et services connexes | 2,0 | 9 | 0 | 1 |
| 06 - Montréal | IDS Amérique du Nord Itée. | Italie | Filiale - Projet d'investissement | Conception de systèmes informatiques et services connexes | 8,0 | 50 | 0 | 1 |
| 06 - Montréal | Newrest | Espagne | Implantation | Alimentation et boissons | 2,9 | 86 | 0 | 1 |
| 06 - Montréal | Otsuka Pharmaceutical Co., Ltd | Japon | Implantation | Grossistes-distributeurs d'articles personnels et ménagers | 2,0 | 40 | 0 | 1 |
| 06 - Montréal | REpower Systems AG | Allemagne | Implantation | Machinerie | 0,5 | 15 | 0 | 1 |
| 06 - Montréal | Réseaux Colubris Canada Cie | États-Unis | Filiale - Rétention | Produits électriques et électroniques | 3,8 | 10 | 30 | 1 |
| 06 - Montréal | Technidata Medical Software | France | Implantation | Conception de systèmes informatiques et services connexes | 2,0 | 25 | 0 | 1 |
| 06 - Montréal | ZigZag Island S.A. | France | Implantation | Édition | 0,5 | 25 | 0 | 1 |
| 06 - Montréal | Z-LASER Optoelektronik GmbH | Allemagne | Implantation | Industries manufacturières diverses | 1,0 | 6 | 0 | 1 |
| 06 - Montréal | | | | | 58,8 | 466 | 30 | 17 |

| Région administrative | Nom de l'entreprise | Origine des actionnaires | Type de projet | Secteur d'activités | Valeur des projets déclarés par l'entreprise (M\$) | Emplois créés déclarés par l'entreprise | Emplois sauvegardés prévus | Nombre d'entreprises |
|--|--|--------------------------|------------------------------------|--|--|---|----------------------------|----------------------|
| 10 - Nord-du-Québec | Japan Oil, Gas and Metals National Corp. | Japon | Implantation - Exploration minière | Mines | 2,7 | 0 | 0 | 1 |
| 10 - Nord-du-Québec | Jilin Jien Nickel Industry Co. Ltd | Chine | Implantation | Mines | 465,7 | 270 | 0 | 1 |
| 10 - Nord-du-Québec | Tata Steel Limited | Inde | Implantation | Métaux (1ère transformation) et produits métalliques | 100,0 | 40 | 0 | 1 |
| 10 - Nord-du-Québec | | | | | 568,4 | 310 | 0 | 3 |
| 11 - Gaspésie-Îles-de-la-Madeleine | Wuhan Iron and Steel (Group) Corp. | États-Unis | Implantation | Produits électriques et électroniques | 0,5 | 15 | 0 | 1 |
| 13 - Laval | Liebherr Aerospace Canada | Suisse | Filiale - Projet d'investissement | Grossistes-distributeurs de machines, de matériel et de fournitures | 3,8 | 35 | 0 | 1 |
| 15 - Laurentides | KENWORTH-PACCAR (STE-THERESE) | États-Unis | Filiale - Projet d'investissement | Matériel de transport | 1,0 | 0 | 0 | 1 |
| 15 - Laurentides | Les eaux Naya inc. | États-Unis | Filiale - Projet d'investissement | Fabrication de produits en plastique et en caoutchouc | 4,8 | 0 | 0 | 1 |
| 15 - Laurentides | Orica Canada inc. | Australie | Filiale - Projet d'investissement | Produits raffinés du pétrole, du charbon et des industries chimiques | 21,0 | 0 | 0 | 1 |
| 15 - Laurentides | SONACA NMF CANADA INC. | Belgique | Filiale - Projet d'investissement | Métaux (1ère transformation) et produits métalliques | 0,7 | 62 | 0 | 1 |
| 15 - Laurentides | | | | | 27,5 | 62 | 0 | 4 |
| 16 - Montérégie | AirBoss Produits d'ingénierie inc. | Canada | Filiale - Projet d'investissement | Fabrication de produits en plastique et en caoutchouc | 1,5 | 3 | 0 | 1 |
| 16 - Montérégie | Asterjohnson, inc. | États-Unis | Filiale - Projet d'investissement | Vêtement, textile et cuir | 0,7 | 0 | 0 | 1 |
| 16 - Montérégie | Ayotte Drums inc. | Canada | Implantation | Industries manufacturières diverses | 2,0 | 20 | 0 | 1 |
| 16 - Montérégie | Celanese Canada Inc. | États-Unis | Filiale - Projet d'investissement | Produits raffinés du pétrole, du charbon et des industries chimiques | 0,5 | 0 | 0 | 1 |
| 16 - Montérégie | Dornier Seawings | Allemagne | Implantation | Matériel de transport | 0,1 | 2 | 0 | 1 |
| 16 - Montérégie | Hoyez | France | Implantation | Métaux (1ère transformation) et produits métalliques | 0,2 | 9 | 0 | 1 |
| 16 - Montérégie | Tecnolub | Belgique | Implantation | Machinerie | 0,4 | 5 | 0 | 1 |
| 16 - Montérégie | | | | | 5,3 | 39 | 0 | 7 |
| 17 - Centre-du-Québec | Produits Olin Chlor Alkali | États-Unis | Filiale - Projet d'investissement | Produits raffinés du pétrole, du charbon et des industries chimiques | 5,6 | 0 | 0 | 1 |
| Total | | | | | 677,0 | 1 237 | 30 | 38 |
| Note : La valeur des projets n'inclut pas les projets visant l'augmentation de la masse salariale. | | | | | | | | |

| Liste des projets d'investissements démarchés par la vice-présidence principale aux affaires internationales non financés par Investissement Québec du 1er avril 2010 au 28 février 2011 - par secteur | | | | | | | | |
|--|---|-------------------------|--------------------------|-----------------------------------|--|---|----------------------------|----------------------|
| Secteur d'activités | Nom de l'entreprise | Région administrative | Origine des actionnaires | Type de projet | Valeur des projets déclarés par l'entreprise (M\$) | Emplois créés déclarés par l'entreprise | Emplois sauvegardés prévus | Nombre d'entreprises |
| Alimentation et boissons | Newrest | 06 - Montréal | Espagne | Implantation | 2,9 | 86 | 0 | 1 |
| Conception de systèmes informatiques et services connexes | Beenox inc. | 03 - Capitale-Nationale | États-Unis | Filiale - Projet d'investissement | 0,0 | 100 | 0 | 1 |
| Conception de systèmes informatiques et services connexes | Dema Aéronautique | 06 - Montréal | Italie | Filiale - Projet d'investissement | 3,0 | 35 | 0 | 1 |
| Conception de systèmes informatiques et services connexes | Fujitsu Canada | 03 - Capitale-Nationale | Japon | Filiale - Projet d'investissement | 3,0 | 200 | 0 | 1 |
| Conception de systèmes informatiques et services connexes | Groupe Primonial TI Inc | 06 - Montréal | France | Filiale - Projet d'investissement | 2,0 | 9 | 0 | 1 |
| Conception de systèmes informatiques et services connexes | IDS Amérique du Nord ltée. | 06 - Montréal | Italie | Filiale - Projet d'investissement | 8,0 | 50 | 0 | 1 |
| Conception de systèmes informatiques et services connexes | Technidata Medical Software | 06 - Montréal | France | Implantation | 2,0 | 25 | 0 | 1 |
| Conception de systèmes informatiques et services connexes | | | | | 18,0 | 419 | 0 | 6 |
| Édition | Galaxy Games | 06 - Montréal | France | Implantation | 0,3 | 10 | 0 | 1 |
| Édition | ZigZag Island S.A. | 06 - Montréal | France | Implantation | 0,5 | 25 | 0 | 1 |
| Édition | | | | | 0,8 | 35 | 0 | 2 |
| Fabrication de produits en plastique et en caoutchouc | AirBoss Produits d'ingénierie inc. | 16 - Montérégie | Canada | Filiale - Projet d'investissement | 1,5 | 3 | 0 | 1 |
| Fabrication de produits en plastique et en caoutchouc | Les eaux Naya inc. | 15 - Laurentides | États-Unis | Filiale - Projet d'investissement | 4,8 | 0 | 0 | 1 |
| Fabrication de produits en plastique et en caoutchouc | | | | | 6,3 | 3 | 0 | 2 |
| Grossistes-distributeurs d'articles personnels et ménagers | Otsuka Pharmaceutical Co., Ltd | 06 - Montréal | Japon | Implantation | 2,0 | 40 | 0 | 1 |
| Grossistes-distributeurs de machines, de matériel et de fournitures | Liebherr Aerospace Canada | 13 - Laval | Suisse | Filiale - Projet d'investissement | 3,8 | 35 | 0 | 1 |
| Industries manufacturières diverses | Ayotte Drums inc. | 16 - Montérégie | Canada | Implantation | 2,0 | 20 | 0 | 1 |
| Industries manufacturières diverses | Z-LASER Optoelektronik GmbH | 06 - Montréal | Allemagne | Implantation | 1,0 | 6 | 0 | 1 |
| Industries manufacturières diverses | | | | | 3,0 | 26 | 0 | 2 |
| Machinerie | Coriolis Composites | 06 - Montréal | France | Implantation | 5,0 | 15 | 0 | 1 |
| Machinerie | Fiducie Technologies avancées de fibres (AFT) | 05 - Estrie | Japon | Filiale - Projet d'investissement | 2,8 | 0 | 0 | 1 |

| Secteur d'activités | Nom de l'entreprise | Région administrative | Origine des actionnaires | Type de projet | Valeur des projets déclarés par l'entreprise (M\$) | Emplois créés déclarés par l'entreprise | Emplois sauvegardés prévus | Nombre d'entreprises |
|---|--|------------------------------------|--------------------------------|------------------------------------|--|---|----------------------------|----------------------|
| Machinerie | REpower Systems AG | 06 - Montréal | Allemagne | Implantation | 0,5 | 15 | 0 | 1 |
| Machinerie | Tecnolub | 16 - Montérégie | Belgique | Implantation | 0,4 | 5 | 0 | 1 |
| Machinerie | | | | | 8,7 | 35 | 0 | 4 |
| Matériel de transport | Cobalt Aircraft Industries | 02 - Saguenay-Lac Saint-Jean | France | Implantation | 1,2 | 10 | 0 | 1 |
| Matériel de transport | Dornier Seawings | 16 - Montérégie | Allemagne | Implantation | 0,1 | 2 | 0 | 1 |
| Matériel de transport | Fokker Elmo | 06 - Montréal | Pays-Bas | Implantation | 7,5 | 50 | 0 | 1 |
| Matériel de transport | KENWORTH-PACCAR (STE-THERESE) | 15 - Laurentides | États-Unis | Filiale - Projet d'investissement | 1,0 | 0 | 0 | 1 |
| Matériel de transport | | | | | 9,8 | 62 | 0 | 4 |
| Mines | Japan Oil, Gas and Metals National Corp. | 10 - Nord-du-Québec | Japon | Implantation - Exploration minière | 2,7 | 0 | 0 | 1 |
| Mines | Jilin Jien Nickel Industry Co. Ltd | 10 - Nord-du-Québec | Chine | Implantation | 465,7 | 270 | 0 | 1 |
| Mines | | | | | 468,4 | 270 | 0 | 2 |
| Produits électriques et électroniques | Broadcom Alberta ULC | 06 - Montréal | États-Unis | Filiale - Projet d'investissement | 1,0 | 0 | 0 | 1 |
| Produits électriques et électroniques | Réseaux Colubris Canada Cie | 06 - Montréal | États-Unis | Filiale - Rétention | 3,8 | 10 | 30 | 1 |
| Produits électriques et électroniques | Woodward Governor Company | 11 - Gaspésie-Îles-de-la-Madeleine | États-Unis | Implantation | 0,5 | 15 | 0 | 1 |
| Produits électriques et électroniques | | | | | 5,3 | 25 | 30 | 3 |
| Produits raffinés du pétrole, du charbon et des industries chimiques | Celanese Canada Inc. | 16 - Montérégie | États-Unis | Filiale - Projet d'investissement | 0,5 | 0 | 0 | 1 |
| Produits raffinés du pétrole, du charbon et des industries chimiques | Orica Canada inc. | 15 - Laurentides | Australie | Filiale - Projet d'investissement | 21,0 | 0 | 0 | 1 |
| Produits raffinés du pétrole, du charbon et des industries chimiques | Produits Olin Chlor Alkali | 17 - Centre-du-Québec | États-Unis | Filiale - Projet d'investissement | 5,6 | 0 | 0 | 1 |
| Produits raffinés du pétrole, du charbon et des industries chimiques | | | | | 27,1 | 0 | 0 | 3 |
| Services professionnels, scientifiques et techniques | Acclimatise | 06 - Montréal | Royaume-Uni et Irlande du nord | Implantation | 0,1 | 5 | 0 | 1 |
| Services professionnels, scientifiques et techniques | Aeroconseil Aircraft Engineering | 06 - Montréal | France | Implantation | 10,0 | 55 | 0 | 1 |
| Services professionnels, scientifiques et techniques | FAYOLLE & Fils | 06 - Montréal | France | Implantation | 9,2 | 30 | 0 | 1 |
| Services professionnels, scientifiques et techniques | | | | | 19,3 | 90 | 0 | 3 |
| Vêtement, textile et cuir | Astenjohnson, inc. | 16 - Montérégie | États-Unis | Filiale - Projet d'investissement | 0,7 | 0 | 0 | 1 |

| Secteur d'activités | Nom de l'entreprise | Région administrative | Origine des actionnaires | Type de projet | Valeur des projets déclarés par l'entreprise (M\$) | Emplois créés déclarés par l'entreprise | Emplois sauvegardés prévus | Nombre d'entreprises |
|--|------------------------|-----------------------|--------------------------|-----------------------------------|--|---|----------------------------|----------------------|
| Métaux (1ère transformation) et produits métalliques | Hoyez | 16 - Montérégie | France | Implantation | 0,2 | 9 | 0 | 1 |
| Métaux (1ère transformation) et produits métalliques | SONACA NMF CANADA INC. | 15 - Laurentides | Belgique | Filiale - Projet d'investissement | 0,7 | 62 | 0 | 1 |
| Métaux (1ère transformation) et produits métalliques | Tata Steel Limited | 10 - Nord-du-Québec | Inde | Implantation | 100,0 | 40 | 0 | 1 |
| Métaux (1ère transformation) et produits métalliques | | | | | 100,9 | 111 | 0 | 3 |
| Total | | | | | 677,0 | 1 237 | 30 | 38 |
| Note : La valeur des projets n'inclut pas les projets visant l'augmentation de la masse salariale. | | | | | | | | |

Renseignements particuliers

Étude des crédits 2011-2012

Question **40**

Liste des entreprises qui ont bénéficié d'une aide financière d'IQ, pour lesquelles une perte ou une provision pour perte apparaît à l'état financier 2010-2011 d'IQ, en précisant :

- a) montant de l'aide consentie;
- b) montant de la perte inscrite aux livres;
- c) nature de l'aide consentie (prêt, prêt sans intérêt, subvention etc.);
- d) nature de la solution financière et/ou du programme (type d'aide).

Réponse

Voir tableaux en annexe :

Tableau 1 : Listes des entreprises au 28 février 2011;

Tableau 2 : Radiations d'interventions financières et pertes sur dispositions de participations du 1^{er} avril 2010 au 28 février 2011;

Tableau 3 : Déboursements de garanties d'emprunt et d'engagement financier du 1^{er} avril 2010 au 28 février 2011.

| Numéro de dossier | Nom de l'entreprise | Programme (D) | Interv. Financière (C) | Montant autorisé (A) | Risque | Prov. Totale (B) |
|--------------------------------|--|---------------|------------------------|----------------------|---------------|------------------|
| Mandats gouvernementaux | | | | | | |
| D114988 | "Horiso", coopérative de travailleurs | PSIFIN | PRETS | 215 000,00 | 73 245,60 | |
| D119548 | "Horiso", coopérative de travailleurs | PSIFIN | HGaR | 234 500,00 | 200 627,63 | |
| D125175 | "Horiso", coopérative de travailleurs | RF08SI | HGaR | 217 000,00 | 193 749,98 | |
| D127306 | 100042 Canada Inc. | RF08FR | PRETS | 300 000,00 | 150 000,00 | |
| D123268 | 125449 Canada Inc. | RF08FR | HGaR | 350 000,00 | 268 333,37 | |
| D122534 | 130395 Canada Inc. | RF08FR | HGaR | 1 400 000,00 | 1 205 555,54 | |
| D120912 | 146156 Canada Inc. | RF08FR | HGaR | 1 120 000,00 | | |
| D121664 | 152108 Canada Inc. | RF08FR | PRETS | 400 000,00 | 350 000,02 | |
| D124353 | 161617 Canada Inc. | RF08FR | HGaR | 252 000,00 | 199 500,00 | |
| D122391 | 169972 Canada Inc. | RF08FR | PRETS | 750 000,00 | 677 081,00 | |
| D126463 | 163972 Canada Inc. | RF08FR | PRETS | 250 000,00 | 250 000,00 | |
| D119836 | 164933 CANADA INC. | PSIFIN | PRETS | 250 000,00 | 208 333,36 | |
| D123835 | 171415 Canada Inc. | RF08FR | PRETS | 500 000,00 | 466 660,00 | |
| D124857 | 175413 CANADA INC. | RF08FR | PRETS | 400 000,00 | 353 333,31 | |
| D123363 | 177197 Canada ltée | RF08FR | PRETS | 760 000,00 | 760 000,00 | |
| D126174 | 2160-4632 Québec inc. et 9123-7412 Québec Inc. | RF08SF | PRETS | 150 000,00 | 99 440,00 | |
| D108606 | 2630-5086 QUÉBEC INC. | GASP | PRETS | 149 000,00 | 70 164,49 | |
| D121764 | 2635-8752 Québec Inc. | RF08IN | HGaR | 350 000,00 | 258 333,19 | |
| D123340 | 2717450 Canada Inc. | RF08FR | HGaR | 420 000,00 | 308 000,00 | |
| D114850 | 2730-8303 Québec Inc. | PSIFIN | PRETS | 200 000,00 | 88 093,00 | |
| D122248 | 2730-8303 Québec inc. | PSIFIN | PRETS | 75 000,00 | 62 470,00 | |
| D122919 | 2738-0901 Québec inc. | RF08FR | PRETS | 400 000,00 | 326 674,00 | |
| D121774 | 2737-2895 Québec inc. et 9113-0476 Québec inc. | RF08FR | HGaR | 1 260 000,00 | 945 000,00 | |
| D123741 | 2744-1815 Québec inc. | RF08SI | HGaR | 350 000,00 | 291 666,55 | |
| D123192 | 2778751 Canada inc. (CNC Automotion) | RF08FR | HGaR | 252 000,00 | 226 800,00 | |
| D126830 | 2852-6648 Québec inc. | RF08FR | PRETS | 500 000,00 | 500 000,00 | |
| D124657 | 2959-8505 Québec inc. | RF08SI | HGaR | 898 100,00 | 532 758,33 | |
| D121236 | 2964-3277 Québec inc. (Carpette Art-Déco Internationale) | RF08FR | PRETS | 1 000 000,00 | 722 222,20 | |
| D121601 | 2969-6366 Québec inc. | RF08FR | PRETS | 250 000,00 | 224 996,00 | |
| D123478 | 3013774 Canada inc. | RF08IN | PRETS | 250 000,00 | 95 833,29 | |
| D125580 | 3087-0265 Québec inc. | RF08FR | PRETS | 250 000,00 | 208 000,00 | |
| D126523 | 3098-6145 Québec inc. | RF08FR | PRETS | 250 000,00 | 250 000,00 | |
| D035167 | 3116808 Canada inc. | ART7S1 | PRETS | 1 112 556,53 | 246 000,89 | |
| D127599 | 3328074 Canada Inc. | RF08FR | PRETS | 400 000,00 | 250 000,00 | |
| D123180 | 3391205 Canada Inc. | RF08FR | HGaR | 560 000,00 | 560 000,00 | |
| D125091 | 3573851 Canada inc. | RF08FR | HGaR | 997 500,00 | | |
| D127947 | 3596745 Canada inc. | RF08FR | PRETS | 300 000,00 | 300 000,00 | |
| D118183 | 3632571 Canada inc. (f.a.s.r.s. Groupe JS International) | RF08FR | PRETS | 2 000 000,00 | 1 766 666,69 | |
| D116972 | 3784436 Canada inc. | PSIFFR | HGaR | 70 000,00 | 27 987,00 | |
| D119829 | 3784436 Canada inc. | PSIFFR | PRETS | 200 000,00 | 161 600,00 | |
| D124284 | 3822273 Canada inc. | RF08FR | HGaR | 252 000,00 | 166 589,45 | |
| D123578 | 3888061 Canada inc. et Démolition et excavation Demex inc. | RF08FR | PRETS | 1 000 000,00 | 979 200,00 | |
| D121645 | 4145275 Canada inc. | RF08FR | PRETS | 1 000 000,00 | 1 000 000,00 | |
| D135117 | 4157702 Canada Inc. | PSIFFR | PRETS | 100 000,00 | 61 666,59 | |
| D123807 | 4416856 Canada inc. | RF08FR | PRETS | 250 000,00 | 250 000,00 | |
| D117665 | 4456769 Canada inc. | PSIFFR | PRETS | 600 000,00 | 548 923,15 | |
| D124208 | 4459539 CANADA INC. | AR28MG | PRETS | 55 000 000,00 | | |
| D126664 | 6125085 Canada inc. | RF08FR | PRETS | 250 000,00 | 125 000,00 | |
| D126203 | 7200862 Canada inc. | RF08SF | PRETS | 300 000,00 | 300 000,00 | |
| D118545 | 9003-8514 Québec inc. | PSIFIN | HGaR | 333 375,00 | 81 666,62 | |
| D124672 | 9003-8514 Québec inc. | RF08SI | HGaR | 332 500,00 | 273 000,00 | |
| D116881 | 9005-5518 Québec inc. | PSIFFR | PRETS | 70 000,00 | 39 375,07 | |
| D121823 | 9005-6441 Québec inc. | PSIFFR | HGaR | 144 000,00 | | |
| D118147 | 9006-1094 Québec inc. | PSIFFR | PRETS | 150 000,00 | 106 250,00 | |
| D029498 | 9007-7876 Québec inc. | ART7M1 | PRETS | 50 000 000,00 | 10 123 428,26 | |
| D125805 | 9010-3268 Québec inc. | RF08SF | PRETS | 250 000,00 | 150 000,00 | |
| D124116 | 9012-0726 Québec inc. | RF08FR | PRETS | 250 000,00 | 84 376,00 | |
| D108690 | 9020-2292 Québec inc. | PASIN | PRETS | 200 004,00 | | |
| D108690 | 9020-2292 Québec inc. | PASIN | PRETS | 1 200 004,00 | 1 000 000,00 | |
| D108614 | 9020-3779 QUÉBEC INC. (LES ENTREPRISES MICHEL TREMBLAY) | GASP | PRETS | 51 000,00 | 24 016,03 | |
| D118550 | 9029-1477 Québec inc. | PSIFFR | PRETS | 150 000,00 | 54 125,00 | |
| D108580 | 9030-3652 QUÉBEC INC. | GASP | PRETS | 43 194,94 | 20 340,61 | |
| D121746 | 9031-1671 Québec inc. | RF08FR | PRETS | 500 000,00 | 465 250,00 | |
| D126878 | 9031-1671 Québec inc. | RF08FR | PRETS | 520 000,00 | 350 000,00 | |
| D122327 | 9032-6000 QUÉBEC INC. | PSIFIN | PRETS | 150 000,00 | 93 306,52 | |
| D120874 | 9034-3864 Québec inc. | PSIFFR | PRETS | 100 000,00 | 86 672,00 | |
| D121702 | 9041-4582 Québec inc. | RF08RE | HGaR | 270 278,00 | 253 384,50 | |
| D118487 | 9041-7320 Québec inc. | PSIFFR | PRETS | 75 000,00 | 63 592,22 | |
| D116359 | 9049-3644 Québec inc. | PSIFFR | PRETS | 125 000,00 | 41 600,00 | |
| D117138 | 9049-3644 Québec inc. | PSIFIN | PRETS | 345 000,00 | 210 833,36 | |
| D122052 | 9049-5425 Québec inc. | RF08FR | HGaR | 252 000,00 | 207 015,45 | |
| D122381 | 9051-2500 Québec inc. | RF08FR | PRETS | 310 000,00 | 273 833,31 | |
| D121070 | 9051-4811 Québec inc. | RF08FR | HGaR | 280 000,00 | 93 333,18 | |
| D118980 | 9051-8127 Québec inc. et Gestion Alain Bilodeau inc. | PSIFIN | PRETS | 164 000,00 | 164 000,00 | |
| D124673 | 9052-4497 Québec inc. | RF08FR | HGaR | 252 000,00 | 168 000,00 | |
| D108676 | 9053-7507 QUÉBEC INC. (AREL MECOBA) | GASP | PRETS | 340 000,00 | 160 106,88 | |
| D120970 | 9057-5176 Québec inc. | PSIFIN | PRETS | 83 500,00 | 83 500,00 | |
| D114654 | 9063-4221 Québec inc. | PSIFIN | PRETS | 1 425 000,00 | 1 235 000,00 | |
| D118954 | 9068-4911 Québec inc. | PSIFIN | PRETS | 240 000,00 | 184 000,00 | |
| D124179 | 9068-6767 Québec inc. | RF08FR | PRETS | 500 000,00 | 466 666,68 | |
| D126208 | 9068-6767 Québec inc. | RF08FR | HGaR | 350 000,00 | 185 500,00 | |
| D122581 | 9069-0488 Québec inc. | RF08FR | PRETS | 250 000,00 | 245 370,37 | |
| D122889 | 9076-5223 Québec inc. | RF08FR | HGaR | 315 000,00 | 196 875,00 | |
| D116952 | 9076-6312 Québec inc. | PSIFIN | PRETS | 158 050,00 | 46 595,00 | |
| D115963 | 9076-9001 Québec inc. | PSIFFR | PRETS | 150 000,00 | 93 750,00 | |
| D122674 | 9077-7152 Québec inc. (Espace immobilier) | RF08TO | PRETS | 3 000 000,00 | 3 000 000,00 | |
| D121928 | 9083-3807 Québec inc. | RF08FR | PRETS | 250 000,00 | 216 666,64 | |
| D122907 | 9084-8680 Québec inc. (Gestion Plastique Management S.L.) | RF08FR | PRETS | 250 000,00 | 188 405,77 | |
| D124382 | 9086-0107 Québec inc. | RF08SI | HGaR | 196 000,00 | 112 427,76 | |
| D125851 | 9086-0107 Québec inc. | RF08SI | HGaR | 311 500,00 | 259 583,31 | |
| D124041 | 9086-7573 Québec inc. | RF08FR | HGaR | 350 000,00 | 175 000,00 | |
| D122594 | 9086-7572 Québec inc. | RF08FR | PRETS | 250 000,00 | 253 777,41 | |
| D115149 | 9087-7747 Québec inc. | PSIFFR | HGaR | 70 000,00 | | |
| D121302 | 9089-1193 Québec inc. | RF08FR | PRETS | 500 000,00 | 509 314,61 | |
| D123841 | 9090-1588 Québec inc. (Fabrique Plus) | RF08IN | HGaR | 252 000,00 | 215 999,95 | |
| D127547 | 9090-1588 Québec inc. (Fabrique Plus) | RF08SI | HGaR | 210 000,00 | 209 999,94 | |
| D120399 | 9090-1588 Québec inc. et 9134-4481 Québec inc. | PSIFIN | PRETS | 775 000,00 | 665 705,10 | |
| D125395 | 9092-4721 Québec inc. | RF08SF | PRETS | 100 000,00 | 95 460,00 | |
| D120298 | 9095-2185 Québec inc. (Bois B. & G.) | PSIFIN | PRETS | 475 000,00 | | |
| D119244 | 9099-1019 Québec inc. | PSIFIN | PRETS | 175 000,00 | 124 687,50 | |
| D124515 | 9103-7077 Québec inc. | RF08FR | HGaR | 252 000,00 | 139 999,97 | |
| D123029 | 9106-7645 Québec inc. | RF08FR | HGaR | 382 900,00 | 191 450,01 | |

| Número de dossier | Nom de l'entreprise | Programme (D) | Interv. Financière (C) | Montant autorisé (A) | Risque | Prov. Totale (B) |
|-------------------|---|---------------|------------------------|----------------------|----------------|------------------|
| D108081 | BBD (Air Wisconsin Airline Corporation) | AR28MC | HGaR | 949 870,90 | 949 870,51 | |
| D108082 | BBD (Air Wisconsin Airline Corporation) | AR28MC | HGaR | 949 870,90 | 949 870,51 | |
| D108187 | BBD (Air Wisconsin Airline Corporation) | AR28MC | HGaR | 951 891,05 | 951 890,46 | |
| D108188 | BBD (Air Wisconsin Airline Corporation) | AR28MC | HGaR | 951 891,05 | 951 890,46 | |
| D108661 | BBD (BRAFCO) | AR28MC | HGaR | 343 994 011,96 | 288 764 347,75 | |
| D051630 | BBD (Mesa Airlines Inc.) | AR28MC | HGaR | 3 295 754,25 | 3 295 754,25 | |
| D051630 | BBD (Mesa Airlines Inc.) | AR28MC | HGaR | 2 142 239,96 | 2 142 239,96 | |
| D051631 | BBD (Mesa Airlines Inc.) | AR28MC | HGaR | 3 295 754,25 | 3 295 754,25 | |
| D051631 | BBD (Mesa Airlines Inc.) | AR28MC | HGaR | 2 142 239,96 | 2 142 239,96 | |
| D051632 | BBD (Mesa Airlines Inc.) | AR28MC | HGaR | 3 299 367,94 | 3 299 367,94 | |
| D051632 | BBD (Mesa Airlines Inc.) | AR28MC | HGaR | 2 144 589,33 | 2 144 589,03 | |
| D051633 | BBD (Mesa Airlines Inc.) | AR28MC | HGaR | 3 462 670,96 | | |
| D051633 | BBD (Mesa Airlines Inc.) | AR28MC | HGaR | 2 250 736,33 | | |
| D051634 | BBD (Mesa Airlines Inc.) | AR28MC | HGaR | 3 325 628,16 | 3 325 628,16 | |
| D051634 | BBD (Mesa Airlines Inc.) | AR28MC | HGaR | 1 080 828,84 | 1 080 828,84 | |
| D051634 | BBD (Mesa Airlines Inc.) | AR28MC | HGaR | 1 080 828,84 | 1 080 828,84 | |
| D051635 | BBD (Mesa Airlines Inc.) | AR28MC | HGaR | 3 325 628,16 | 3 325 628,16 | |
| D051635 | BBD (Mesa Airlines Inc.) | AR28MC | HGaR | 1 080 828,84 | 1 080 828,84 | |
| D051635 | BBD (Mesa Airlines Inc.) | AR28MC | HGaR | 1 080 828,84 | 1 080 828,84 | |
| D051636 | BBD (Mesa Airlines Inc.) | AR28MC | HGaR | 3 325 628,16 | 3 325 628,16 | |
| D051636 | BBD (Mesa Airlines Inc.) | AR28MC | HGaR | 1 080 828,84 | 1 080 828,84 | |
| D051636 | BBD (Mesa Airlines Inc.) | AR28MC | HGaR | 1 080 828,84 | 1 080 828,84 | |
| D051637 | BBD (Mesa Airlines Inc.) | AR28MC | HGaR | 1 080 828,84 | 1 080 828,84 | |
| D051637 | BBD (Mesa Airlines Inc.) | AR28MC | HGaR | 3 325 628,16 | 3 325 628,16 | |
| D051637 | BBD (Mesa Airlines Inc.) | AR28MC | HGaR | 1 080 828,84 | 1 080 828,84 | |
| D051637 | BBD (Mesa Airlines Inc.) | AR28MC | HGaR | 1 080 828,84 | 1 080 828,84 | |
| D100622 | BBD (Mesa Airlines Inc.) | AR28MC | HGaR | 3 325 628,16 | 3 325 628,16 | |
| D100622 | BBD (Mesa Airlines Inc.) | AR28MC | HGaR | 1 080 828,84 | 1 080 828,84 | |
| D100623 | BBD (Mesa Airlines Inc.) | AR28MC | HGaR | 3 520 960,87 | | |
| D100623 | BBD (Mesa Airlines Inc.) | AR28MC | HGaR | 2 288 624,39 | | |
| D100624 | BBD (Mesa Airlines Inc.) | AR28MC | HGaR | 3 348 321,84 | 3 348 321,84 | |
| D100624 | BBD (Mesa Airlines Inc.) | AR28MC | HGaR | 2 176 409,18 | 2 176 409,18 | |
| D106620 | BBD (Mesa Airlines Inc.) | AR28MC | HGaR | 3 318 426,31 | 3 318 274,03 | |
| D106621 | BBD (Mesa Airlines Inc.) | AR28MC | HGaR | 3 318 426,31 | 3 318 274,03 | |
| D118249 | BBD (Mesa Airlines Inc.) | AR28MC | HGaR | 6 086 875,00 | 6 086 875,00 | |
| D118251 | BBD (Mesa Airlines Inc.) | AR28MC | HGaR | 6 086 875,00 | 6 086 875,00 | |
| D109215 | BBD (Northwest Airlines Inc.) | AR28MC | HGaR | 4 775 466,33 | 4 775 466,02 | |
| D109216 | BBD (Northwest Airlines Inc.) | AR28MC | HGaR | 4 775 466,33 | 4 775 466,02 | |
| D109217 | BBD (Northwest Airlines Inc.) | AR28MC | HGaR | 4 775 466,33 | 4 775 466,02 | |
| D109218 | BBD (Northwest Airlines Inc.) | AR28MC | HGaR | 4 775 466,33 | 4 775 466,02 | |
| D109222 | BBD (Northwest Airlines Inc.) | AR28MC | HGaR | 4 775 466,33 | 4 775 466,02 | |
| D109224 | BBD (Northwest Airlines Inc.) | AR28MC | HGaR | 4 775 466,33 | 4 775 466,02 | |
| D109225 | BBD (Northwest Airlines Inc.) | AR28MC | HGaR | 4 817 298,75 | 4 817 298,75 | |
| D109226 | BBD (Northwest Airlines Inc.) | AR28MC | HGaR | 4 817 298,75 | 4 817 298,75 | |
| D109227 | BBD (Northwest Airlines Inc.) | AR28MC | HGaR | 4 817 298,75 | 4 817 298,75 | |
| D109228 | BBD (Northwest Airlines Inc.) | AR28MC | HGaR | 4 868 721,02 | 4 868 720,93 | |
| D109229 | BBD (Northwest Airlines Inc.) | AR28MC | HGaR | 4 868 721,02 | 4 868 720,93 | |
| D109230 | BBD (Northwest Airlines Inc.) | AR28MC | HGaR | 4 869 499,23 | 4 869 499,23 | |
| D109497 | BBD (Northwest Airlines Inc.) | AR28MC | HGaR | 4 869 500,00 | 4 869 374,85 | |
| D109499 | BBD (Northwest Airlines Inc.) | AR28MC | HGaR | 4 869 500,00 | 4 869 463,87 | |
| D109500 | BBD (Northwest Airlines Inc.) | AR28MC | HGaR | 4 869 500,00 | 4 869 470,91 | |
| D109502 | BBD (Northwest Airlines Inc.) | AR28MC | HGaR | 4 869 500,00 | 4 869 427,59 | |
| D109949 | BBD (Northwest Airlines Inc.) | AR28MC | HGaR | 4 869 500,00 | 4 869 331,35 | |
| D109951 | BBD (Northwest Airlines Inc.) | AR28MC | HGaR | 4 869 500,00 | 4 869 331,35 | |
| D109953 | BBD (Northwest Airlines Inc.) | AR28MC | HGaR | 4 869 500,00 | 4 869 331,35 | |
| D109957 | BBD (Northwest Airlines Inc.) | AR28MC | HGaR | 4 869 500,00 | 4 869 500,00 | |
| D109958 | BBD (Northwest Airlines Inc.) | AR28MC | HGaR | 4 869 500,00 | 4 869 500,00 | |
| D109959 | BBD (Northwest Airlines Inc.) | AR28MC | HGaR | 4 869 500,00 | 4 869 494,13 | |
| D109960 | BBD (Northwest Airlines Inc.) | AR28MC | HGaR | 4 869 500,00 | 4 869 494,13 | |
| D109961 | BBD (Northwest Airlines Inc.) | AR28MC | HGaR | 4 869 500,00 | 4 869 471,98 | |
| D109962 | BBD (Northwest Airlines Inc.) | AR28MC | HGaR | 4 869 500,00 | 4 869 471,98 | |
| D109963 | BBD (Northwest Airlines Inc.) | AR28MC | HGaR | 4 869 500,00 | 4 869 471,98 | |
| D110308 | BBD (Northwest Airlines Inc.) | AR28MC | HGaR | 4 869 500,00 | 4 869 461,50 | |
| D110309 | BBD (Northwest Airlines Inc.) | AR28MC | HGaR | 4 869 500,00 | 4 869 461,50 | |
| D110310 | BBD (Northwest Airlines Inc.) | AR28MC | HGaR | 4 869 500,00 | 4 869 461,50 | |
| D110490 | BBD (Northwest Airlines Inc.) | AR28MC | HGaR | 4 869 500,00 | 4 869 493,62 | |
| D110491 | BBD (Northwest Airlines Inc.) | AR28MC | HGaR | 4 869 500,00 | 4 869 493,62 | |
| D111325 | BBD (Northwest Airlines Inc.) | AR28MC | HGaR | 4 216 987,00 | 4 216 987,00 | |
| D111327 | BBD (Northwest Airlines Inc.) | AR28MC | HGaR | 4 216 987,00 | 4 216 987,00 | |
| D111328 | BBD (Northwest Airlines Inc.) | AR28MC | HGaR | 4 217 717,30 | 4 217 717,30 | |
| D111329 | BBD (Northwest Airlines Inc.) | AR28MC | HGaR | 4 217 717,30 | 4 217 717,30 | |
| D111330 | BBD (Northwest Airlines Inc.) | AR28MC | HGaR | 4 217 960,74 | 4 217 960,74 | |
| D111331 | BBD (Northwest Airlines Inc.) | AR28MC | HGaR | 4 217 960,74 | 4 217 960,74 | |
| D112166 | BBD (Northwest Airlines Inc.) | AR28MC | HGaR | 4 401 541,14 | 4 401 541,10 | |
| D112168 | BBD (Northwest Airlines Inc.) | AR28MC | HGaR | 4 401 541,14 | 4 401 541,10 | |
| D112169 | BBD (Northwest Airlines Inc.) | AR28MC | HGaR | 4 401 541,14 | 4 401 541,10 | |
| D112170 | BBD (Northwest Airlines Inc.) | AR28MC | HGaR | 4 401 541,14 | 4 401 541,10 | |
| D112171 | BBD (Northwest Airlines Inc.) | AR28MC | HGaR | 4 409 819,50 | 4 409 819,13 | |
| D112172 | BBD (Northwest Airlines Inc.) | AR28MC | HGaR | 4 409 819,50 | 4 409 819,15 | |
| D112173 | BBD (Northwest Airlines Inc.) | AR28MC | HGaR | 4 409 819,50 | 4 409 819,15 | |
| D112174 | BBD (Northwest Airlines Inc.) | AR28MC | HGaR | 4 410 306,38 | 4 410 306,05 | |
| D112175 | BBD (Northwest Airlines Inc.) | AR28MC | HGaR | 4 410 306,38 | 4 410 306,05 | |
| D112176 | BBD (Northwest Airlines Inc.) | AR28MC | HGaR | 4 410 306,38 | 4 410 306,19 | |
| D112177 | BBD (Northwest Airlines Inc.) | AR28MC | HGaR | 4 409 819,50 | 4 409 819,15 | |
| D112178 | BBD (Northwest Airlines Inc.) | AR28MC | HGaR | 4 409 819,50 | 4 409 819,15 | |
| D112180 | BBD (Northwest Airlines Inc.) | AR28MC | HGaR | 4 409 819,50 | 4 409 819,15 | |
| D112238 | BBD (RASPRO) | AR28MC | HGaR | 519 575 637,62 | 519 575 637,62 | |
| D106141 | BBD (SkyWest Airlines Inc.) | AR28MC | HGaR | 5 234 439,68 | 5 234 439,31 | |
| D106151 | BBD (SkyWest Airlines Inc.) | AR28MC | HGaR | 5 234 439,68 | 5 234 439,31 | |
| D106154 | BBD (SkyWest Airlines Inc.) | AR28MC | HGaR | 5 234 439,68 | 5 234 439,31 | |
| D106160 | BBD (SkyWest Airlines Inc.) | AR28MC | HGaR | 5 234 439,68 | 5 234 439,31 | |
| D106161 | BBD (SkyWest Airlines Inc.) | AR28MC | HGaR | 5 234 439,68 | 5 234 439,31 | |
| D106162 | BBD (SkyWest Airlines Inc.) | AR28MC | HGaR | 5 234 439,68 | 5 234 439,31 | |
| D106163 | BBD (SkyWest Airlines Inc.) | AR28MC | HGaR | 5 234 439,68 | 5 234 439,31 | |
| D106166 | BBD (SkyWest Airlines Inc.) | AR28MC | HGaR | 5 234 439,68 | 5 234 439,31 | |
| D106167 | BBD (SkyWest Airlines Inc.) | AR28MC | HGaR | 5 234 439,68 | 5 234 439,31 | |
| D106169 | BBD (SkyWest Airlines Inc.) | AR28MC | HGaR | 5 234 439,68 | 5 234 439,31 | |
| D106170 | BBD (SkyWest Airlines Inc.) | AR28MC | HGaR | 5 234 439,68 | 5 234 439,31 | |
| D106171 | BBD (SkyWest Airlines Inc.) | AR28MC | HGaR | 5 234 439,68 | 5 234 439,31 | |
| D106172 | BBD (SkyWest Airlines Inc.) | AR28MC | HGaR | 5 234 439,68 | 5 234 439,31 | |
| D106173 | BBD (SkyWest Airlines Inc.) | AR28MC | HGaR | 5 234 439,68 | 5 234 439,31 | |
| D106175 | BBD (SkyWest Airlines Inc.) | AR28MC | HGaR | 5 083 997,56 | 5 083 997,50 | |
| D107850 | BBD (SkyWest Airlines Inc.) | AR28MC | HGaR | 4 389 890,28 | 4 389 890,28 | |

| Numéro de dossier | Nom de l'entreprise | Programme (D) | Interv. Financière (C) | Montant autorisé (A) | Risque | Prov. Totale (B) |
|-------------------|--|---------------|------------------------|----------------------|---------------|------------------|
| D107902 | BBD (SkyWest Airlines inc.) | AR28MC | HGaR | 4 308 892,00 | 4 308 891,75 | |
| D107903 | BBD (SkyWest Airlines inc.) | AR28MC | HGaR | 4 309 426,65 | 4 309 426,65 | |
| D107904 | BBD (SkyWest Airlines inc.) | AR28MC | HGaR | 4 304 512,37 | 4 304 511,88 | |
| D107905 | BBD (SkyWest Airlines inc.) | AR28MC | HGaR | 4 330 313,90 | 4 330 313,90 | |
| D107906 | BBD (SkyWest Airlines inc.) | AR28MC | HGaR | 4 395 674,28 | 4 395 674,28 | |
| D107907 | BBD (SkyWest Airlines inc.) | AR28MC | HGaR | 4 360 649,92 | 4 360 649,92 | |
| D107908 | BBD (SkyWest Airlines inc.) | AR28MC | HGaR | 4 424 375,12 | 4 424 375,11 | |
| D107909 | BBD (SkyWest Airlines inc.) | AR28MC | HGaR | 4 433 322,34 | 4 433 322,09 | |
| D107910 | BBD (SkyWest Airlines inc.) | AR28MC | HGaR | 4 428 476,20 | 4 428 476,20 | |
| D107911 | BBD (SkyWest Airlines inc.) | AR28MC | HGaR | 5 423 293,77 | 5 423 293,06 | |
| D107913 | BBD (SkyWest Airlines inc.) | AR28MC | HGaR | 5 422 268,25 | 5 422 268,25 | |
| D107914 | BBD (SkyWest Airlines inc.) | AR28MC | HGaR | 5 457 627,56 | 5 457 627,56 | |
| D107916 | BBD (SkyWest Airlines inc.) | AR28MC | HGaR | 5 458 652,30 | 5 458 652,30 | |
| D107917 | BBD (SkyWest Airlines inc.) | AR28MC | HGaR | 5 458 652,30 | 5 458 652,30 | |
| D109934 | BBD (SkyWest Airlines inc.) | AR28MC | HGaR | 6 128 679,65 | 6 128 679,65 | |
| D109935 | BBD (SkyWest Airlines inc.) | AR28MC | HGaR | 6 145 203,81 | 6 145 203,43 | |
| D109936 | BBD (SkyWest Airlines inc.) | AR28MC | HGaR | 6 178 200,52 | 6 178 200,23 | |
| D109937 | BBD (SkyWest Airlines inc.) | AR28MC | HGaR | 6 178 200,52 | 6 178 200,23 | |
| D109939 | BBD (SkyWest Airlines inc.) | AR28MC | HGaR | 5 180 141,96 | 5 180 141,96 | |
| D109942 | BBD (SkyWest Airlines inc.) | AR28MC | HGaR | 5 180 141,96 | 5 180 141,96 | |
| D109943 | BBD (SkyWest Airlines inc.) | AR28MC | HGaR | 6 122 671,67 | 6 122 671,58 | |
| D109945 | BBD (SkyWest Airlines inc.) | AR28MC | HGaR | 6 158 017,41 | 6 158 017,41 | |
| D109946 | BBD (SkyWest Airlines inc.) | AR28MC | HGaR | 6 175 314,86 | 6 175 314,86 | |
| D109947 | BBD (SkyWest Airlines inc.) | AR28MC | HGaR | 6 176 161,17 | 6 176 161,17 | |
| D110782 | BBD (SkyWest Airlines inc.) | AR28MC | HGaR | 4 897 807,40 | 4 897 807,40 | |
| D110783 | BBD (SkyWest Airlines inc.) | AR28MC | HGaR | 4 897 807,40 | 4 897 807,40 | |
| D110784 | BBD (SkyWest Airlines inc.) | AR28MC | HGaR | 4 897 807,40 | 4 897 807,40 | |
| D110786 | BBD (SkyWest Airlines inc.) | AR28MC | HGaR | 4 897 807,40 | 4 897 807,40 | |
| D114090 | BBD (SkyWest Airlines inc.) | AR28MC | HGaR | 5 628 080,15 | 5 628 080,15 | |
| D114091 | BBD (SkyWest Airlines inc.) | AR28MC | HGaR | 5 628 080,15 | 5 628 080,15 | |
| D114093 | BBD (SkyWest Airlines inc.) | AR28MC | HGaR | 5 628 080,15 | 5 628 080,15 | |
| D114095 | BBD (SkyWest Airlines inc.) | AR28MC | HGaR | 5 628 080,15 | 5 628 080,15 | |
| D114096 | BBD (SkyWest Airlines inc.) | AR28MC | HGaR | 5 628 080,15 | 5 628 080,15 | |
| D114097 | BBD (SkyWest Airlines inc.) | AR28MC | HGaR | 5 628 080,15 | 5 628 080,15 | |
| D114098 | BBD (SkyWest Airlines inc.) | AR28MC | HGaR | 5 628 080,15 | 5 628 080,15 | |
| D114099 | BBD (SkyWest Airlines inc.) | AR28MC | HGaR | 5 628 080,15 | 5 628 080,15 | |
| D115400 | BBD (SkyWest Airlines inc.) | AR28MC | HGaR | 5 622 995,04 | 5 622 995,04 | |
| D115421 | BBD (SkyWest Airlines inc.) | AR28MC | HGaR | 5 622 995,04 | 5 622 995,04 | |
| D115422 | BBD (SkyWest Airlines inc.) | AR28MC | HGaR | 6 058 965,59 | 6 058 965,59 | |
| D119673 | Bégin & Bégin Incorporée | PSIFIN | PRETS | 500 000,00 | 398 850,00 | |
| D124954 | Behavioeur Interactif | RF08FR | HGaR | 2 100 000,00 | 560 000,00 | |
| D118149 | Bélanger Laminés inc. | PSIFIN | PRETS | 684 200,00 | 684 200,00 | |
| D106709 | Bel Helicopter Textron Canada Limitée | AR28MG | PRETS | 115 000 000,00 | 73 788 175,21 | |
| D122350 | Benco MFG Industries Inc. | RF08IN | HGaR | 420 000,00 | 328 345,41 | |
| D116386 | Bersaco inc. | PSIFIN | PRETS | 600 000,00 | 591 666,67 | |
| D116620 | Bersaco inc. | PSIFFR | PRETS | 900 000,00 | 887 500,00 | |
| D123734 | Bersaco inc. | RF08ST | PRETS | 562 949,00 | - | |
| D127548 | Bersaco inc. | RF08ST | PRETS | 705 375,00 | 524 848,00 | |
| D126299 | Bestar inc. | PSIFIN | PRETS | 1 400 000,00 | 777 800,00 | |
| D117562 | Bestar inc. | PSIFFR | PRETS | 1 200 000,00 | 800 016,00 | |
| D108858 | Béton Provincia! Ltée | GASP | PRETS | 376 990,50 | 177 525,80 | |
| D117997 | Bherco inc. | PSIFFR | PRETS | 100 000,00 | 63 587,40 | |
| D118208 | Bherco inc. | PSIFFR | HGaR | 150 000,00 | - | |
| D123078 | Bijouterie Carmen Inc. | RF08FR | HGaR | 350 000,00 | 320 833,35 | |
| D120256 | Bio Biscuit Inc. | RF08FR | HGaR | 350 000,00 | 350 000,00 | |
| D121090 | Birks & Mayors Inc. | RF08FR | PRETS | 10 000 000,00 | 10 000 000,00 | |
| D104405 | Biscuits Leclerc Ltée | FADDIN | PRETS | 1 500 000,00 | 600 000,00 | |
| D108543 | Biscuits Leclerc Ltée | FADDIN | PRETS | 2 100 000,00 | 2 100 000,00 | |
| D115812 | Boa-Franc, société en nom collectif | PSIFIN | PRETS | 1 005 740,00 | 737 542,56 | |
| D115068 | Bois B.S.L. Amqui inc. | PSIFIN | PRETS | 225 000,00 | 153 750,00 | |
| D123804 | Bois BSL inc. | RF08SI | PRETS | 800 000,00 | 788 900,00 | |
| D123806 | Bois BSL inc. | RF08SI | PRETS | 500 000,00 | 493 050,00 | |
| D123869 | Bois Cargault inc. | RF08SI | PRETS | 250 000,00 | 230 770,00 | |
| D126779 | Bois Cymtek inc. | RF08FR | PRETS | 250 000,00 | 216 666,64 | |
| D120145 | Bois d'oeuvre Cedrico inc. | PSIFFR | HGaR | 4 000 000,00 | 3 888 888,88 | |
| D125417 | Bois d'oeuvre Cedrico inc. | RF08SI | HGaR | 1 627 500,00 | 1 627 500,00 | |
| D122000 | Bois Franc Cambium inc. | RF08FR | PRETS | 400 000,00 | 328 571,50 | |
| D115219 | Bois Franc Cyclone inc. | PSIFFR | PRETS | 200 000,00 | - | |
| D116282 | Bois Franc Lanaudière inc. | PSIFIN | PRETS | 100 517,72 | 61 401,72 | |
| D126055 | Bois Franc Lanaudière inc. | RF08SI | PRETS | 300 000,00 | 291 666,68 | |
| D119206 | BOIS J.M. ARBOUR INC. (LES) | PSIFFR | PRETS | 300 000,00 | 242 857,20 | |
| D114672 | Bois Le Roux inc. | PSIFIN | HGaR | 700 000,00 | - | |
| D114777 | Bois Le Roux inc. | PSIFIN | HGaR | 297 000,00 | - | |
| D120233 | Bois Le Roux inc. | PSIFIN | PRETS | 130 000,00 | 84 500,14 | |
| D121604 | Bois Le Roux inc. | PSIFFR | PRETS | 150 000,00 | 121 875,00 | |
| D115655 | Bois Nobles Ka'N'Enda Ltée | PSIFFR | PRETS | 1 250 000,00 | 1 173 486,82 | |
| D115657 | Bois Nobles Ka'N'Enda Ltée | PSIFFR | HGaR | 750 000,00 | - | |
| D125570 | Bois Nobles Ka'N'Enda Ltée | RF08SF | PRETS | 2 500 000,00 | 2 219 465,35 | |
| D115985 | Bois ouverts Waterville inc. | PSIFIN | PRETS | 500 000,00 | 250 000,25 | |
| D121022 | Bois recyclé du Québec inc. | PSIFFR | PRETS | 500 000,00 | 480 519,50 | |
| D115198 | Bois Tournés Breton inc. | PSIFFR | HGaR | 310 580,00 | 238 257,01 | |
| D118760 | Boisaco inc. | PSIFFR | HGaR | 3 120 000,00 | 2 320 000,00 | |
| D119317 | Boisaco inc. | PSIFIN | PRETS | 5 000 000,00 | 4 833 333,34 | |
| D121904 | Boisaco inc. | PSIFCR | PRETS | 3 050 376,00 | - | |
| D124979 | Boisaco inc. | RF08SR | HGaR | 250 867,24 | 151 523,44 | |
| D125864 | Boisaco inc. | RF08SI | PRETS | 250 000,00 | 229 166,68 | |
| D125865 | Boisaco inc. | RF08ST | PRETS | 3 683 800,00 | 3 063 869,00 | |
| D118774 | Boisdaction inc. | PSIFFR | HGaR | 75 000,00 | 44 999,94 | |
| D118979 | Boiseries et Escaliers Lab-Co inc. | PSIFIN | PRETS | 440 000,00 | 390 500,00 | |
| D120711 | Boiseries Rousseau inc. | PSIFFR | PRETS | 700 000,00 | 252 777,50 | |
| D119082 | Boiseries Wakeham inc. | PSIFIN | PRETS | 80 000,00 | 80 000,00 | |
| D117889 | Bombardier inc. | AR28MG | PRETS | 117 000 000,00 | 42 498 758,25 | |
| D107541 | Bombardier Produits Récréatifs inc. | AR28PA | PRETS | 17 800 000,00 | 21 721 877,80 | |
| D120867 | Bombardier Produits Récréatifs inc. | AR28RF | PRETS | 30 000 000,00 | 35 983 195,79 | |
| D118897 | Boomerang Environnement inc. | PASIFIN | PRETS | 500 000,00 | 357 444,00 | |
| D121440 | Boucherie Jean-Guy Soucy inc. | RF08IN | PRETS | 400 000,00 | 368 217,05 | |
| D125772 | Boucherie Jean-Guy Soucy inc. | RF08IN | PRETS | 600 000,00 | 602 539,72 | |
| D122186 | Bouffard sanitaire inc. et Acier Bouffard inc. | RF08FR | HGaR | 250 000,00 | 205 492,41 | |
| D122187 | Bouffard sanitaire inc. et Acier Bouffard inc. | RF08FR | PRETS | 1 000 000,00 | 829 000,00 | |
| D122759 | Boulangerie St-Méthode inc. et Groupe BSM inc. | RF08IN | HGaR | 805 000,00 | 661 220,00 | |
| D121958 | Breuvage GURU inc. | RF08FR | PRETS | 1 000 000,00 | 1 000 000,00 | |
| D116413 | Brico-Lamine inc. | PSIFFR | HGaR | 145 125,00 | 114 120,20 | |
| D122884 | Budget Propane (1998) inc. | RF08FR | PRETS | 375 000,00 | 226 562,50 | |

| Numéro de dossier | Nom de l'entreprise | Programme (D) | Interv. Financière (C) | Montant autorisé (A) | Risque | Prov. Totale (B) |
|-------------------|--|---------------|------------------------|----------------------|---------------|------------------|
| D123941 | Valeurs Centurion Inc. et North American Security Service | RF08FR | HGaR | 1 400 000,00 | - | - |
| D124417 | C. A. T. inc. | RF08FR | PRETS | 3 000 000,00 | 3 000 000,00 | - |
| D124185 | C.B.R. Laser Inc. | RF08FR | HGaR | 700 000,00 | 233 333,30 | - |
| D123884 | C.D. Fort Inc. et 9026-4623 Québec Inc. | RF08FR | HGaR | 252 000,00 | 144 570,22 | - |
| D123886 | C.D. Fort Inc. et 9026-4623 Québec Inc. | RF08RE | HGaR | 443 042,00 | 364 000,25 | - |
| D122952 | Cabanons Fontaine Inc. | PSIFIN | PRETS | 500 000,00 | 337 000,00 | - |
| D111689 | CAE INC. | AR28MP | PRETS | 31 500 000,00 | 37 983 269,66 | - |
| D122757 | CAE INC. | AR28MG | PRETS | 99 800 000,00 | 8 293 948,15 | - |
| D124349 | Camion et remorque H.K. inc. | RF08FR | HGaR | 385 000,00 | 192 500,00 | - |
| D104919 | Camoplast Solideal Inc. | FA00IN | PRETS | 918 925,00 | 172 298,47 | - |
| D114711 | Camoplast Solideal Inc. | PASIIIN | PRETS | 1 563 269,00 | 1 563 269,00 | - |
| D117062 | Camoplast Solideal Inc. | PASIIIN | PRETS | 3 000 000,00 | 1 812 742,00 | - |
| D127713 | Camping St-Félicien inc. | RF08TO | HGaR | 525 000,00 | 83 991,33 | - |
| D122638 | Cam-Trac Sag-Lac inc. | RF08FR | PRETS | 350 000,00 | 306 250,04 | - |
| D120114 | Canada Easy Closet Inc. | PSIFIN | PRETS | 350 000,00 | 306 250,01 | - |
| D125004 | CANAPORTE INC. | RF08FR | HGaR | 192 500,00 | 170 041,63 | - |
| D109170 | CAPRION PROTÉOMIQUE INC | FA00IN | PRETS | 23 987 226,00 | 10 750 259,00 | - |
| D118402 | CARTONNIERS VALLÉE & FILS LIMITÉE | PSIFFR | HGaR | 122 500,00 | 84 000,00 | - |
| D118402 | CARTONNIERS VALLÉE & FILS LIMITÉE | PSIFFR | HGaR | 105 000,00 | 77 000,00 | - |
| D120875 | Casavant Frères, S.E.C. | PSIFFR | PRETS | 1 000 000,00 | 1 000 000,00 | - |
| D127761 | Casavant Frères, S.E.C. | RF08FR | PRETS | 500 000,00 | 509 000,00 | - |
| D117652 | Cascades Canada inc. | PSIFIN | PRETS | 3 100 000,00 | 3 100 000,00 | - |
| D118211 | Cascades Canada inc. | PSIFIN | PRETS | 1 200 000,00 | 1 200 000,00 | - |
| D119709 | CDM Papiers Décors Inc. | PSIFFR | PRETS | 800 000,00 | 800 000,00 | - |
| D122409 | CDM Papiers Décors Inc. | PSIFIN | PRETS | 200 000,00 | 200 000,00 | - |
| D125168 | CDM Papiers Décors Inc. | RF08SF | PRETS | 300 000,00 | 300 000,00 | - |
| D123109 | CDVI Amériques Inc. | RF08FR | PRETS | 300 000,00 | 207 465,10 | - |
| D118297 | Centre de coupe Ampro Inc. | PSIFFR | PRETS | 675 000,00 | 585 900,00 | - |
| D125860 | Centre de coupe Ampro Inc. | RF08SF | PRETS | 375 000,00 | 375 000,00 | - |
| D125558 | Centre de Plomberie St-Jérôme Inc. | RF08FR | PRETS | 500 000,00 | 500 000,00 | - |
| D119718 | Centre du Comptoir Sag-Lac Inc. | PSIFIN | PRETS | 200 000,00 | 150 000,05 | - |
| D124148 | Centre Récréatif Bigfoot Inc. | RF08FR | HGaR | 252 000,00 | 192 060,40 | - |
| D110094 | Century Mining Corporation | FA00IM | ACTIONS | 266 249,36 | 40 961,56 | - |
| D110094 | Century Mining Corporation | FA00IM | ACTIONS | 1 000 000,00 | 153 852,00 | - |
| D102263 | CEPSA Chimie Montréal s.e.c | FA00IN | PRETS | 25 000 000,00 | 24 996 000,00 | - |
| D119068 | Chabot Carrosserie Inc. | RF08FR | HGaR | 350 000,00 | 295 833,78 | - |
| D127173 | Chabot Carrosserie Inc. | RF08FR | PRETS | 250 000,00 | 250 000,00 | - |
| D118594 | Chaîne gradée inc. et SCP 85 Inc. | PSIFFR | PRETS | 300 000,00 | 200 000,00 | - |
| D114292 | Chantiers Davie Inc. | PASIIIN | PRETS | 800 000,00 | 800 000,00 | - |
| D122875 | Chantiers Davie Inc. | AR28RF | PRETS | 21 000 000,00 | 19 422 413,04 | - |
| D122497 | Charlebois & fils Itée | PSIFIN | PRETS | 132 250,00 | 132 250,00 | - |
| D124402 | Charles Morissette Inc. | RF08FR | HGaR | 280 000,00 | 280 000,00 | - |
| D125328 | Charles Morissette Inc. | RF08FR | HGaR | 250 000,00 | 250 000,00 | - |
| D121925 | Charpentres Montmorency Inc. | PSIFIN | PRETS | 340 000,00 | 259 047,80 | - |
| D117629 | Charter farms Inc. | PSIFFR | PRETS | 37 500,00 | 38 367,83 | - |
| D116516 | Chassé inc. | PSIFIN | PRETS | 460 000,00 | 440 426,00 | - |
| D119478 | Chassé inc. | PSIFIN | PRETS | 200 000,00 | 193 300,00 | - |
| D125822 | Château d'Argent Inc. | RF08FR | PRETS | 400 000,00 | 388 888,00 | - |
| D127244 | Chauffage Inter-Provincial Inc. | RF08FR | PRETS | 400 000,00 | 400 000,00 | - |
| D121977 | CHEMCO INC. | RF08RE | HGaR | 360 000,00 | 337 500,00 | - |
| D118024 | Chevrons Vigneault inc. (Les) | PSIFIN | PRETS | 100 000,00 | 33 333,44 | - |
| D123791 | Chocolat Perfection Inc. | RF08FR | HGaR | 350 000,00 | 224 000,00 | - |
| D122731 | Cie MFRE Générale Itée et Cie MFRE Générale Internationale Itée | RF08FR | HGaR | 525 000,00 | 490 000,00 | - |
| D125710 | Cirbin inc. | RF08FR | PRETS | 500 000,00 | 350 000,00 | - |
| D122980 | CITERNES BÉDARD INC. | RF08FR | HGaR | 350 000,00 | 285 833,28 | - |
| D121906 | CIV-BEC INC. | RF08FR | HGaR | 280 000,00 | 237 999,98 | - |
| D126321 | CIV-BEC INC. | RF08FR | HGaR | 280 000,00 | 280 000,00 | - |
| D121770 | Claret Canada Inc. | RF08FR | PRETS | 250 000,00 | 170 833,38 | - |
| D121960 | Claude Arseneault Inc. | RF08IN | HGaR | 301 000,00 | - | - |
| D114897 | CLAUDE FORGET INC. | PSIFFR | PRETS | 2 800 000,00 | 1 075 931,81 | - |
| D114897 | CLAUDE FORGET INC. | PSIFFR | PRETS | 1 129 816,84 | 1 150 929,02 | - |
| D114899 | CLAUDE FORGET INC. | PSIFIN | PRETS | 1 241 984,00 | 368 435,69 | - |
| D114899 | CLAUDE FORGET INC. | PSIFIN | PRETS | 850 500,00 | 862 146,16 | - |
| D114900 | CLAUDE FORGET INC. | PSIFFR | HGaR | 3 200 000,00 | - | - |
| D119999 | Clermond Hamel Ltée | PSIFFR | PRETS | 500 000,00 | 380 665,41 | - |
| D127150 | Clermond Hamel Ltée | RF08SI | PRETS | 950 000,00 | 950 000,00 | - |
| D124813 | Clic International Inc. & Les Investissements Canadiens-Libanaïs Corp Ltée | RF08FR | PRETS | 750 000,00 | 737 500,00 | - |
| D117229 | Clyvanor Ltée | PSIFIN | PRETS | 450 000,00 | 262 500,00 | - |
| D108582 | COFFRAGE PROVINCIAL INC. | GASP | PRETS | 121 000,00 | 60 500,00 | - |
| D122495 | Collections Zenobia inc. | RF08FR | PRETS | 500 000,00 | 533 473,44 | - |
| D121173 | Commerce international Manhattan Inc. | RF08FR | HGaR | 350 000,00 | 338 987,79 | - |
| D126703 | Communications Softel inc. | RF08FR | PRETS | 350 000,00 | 250 000,00 | - |
| D105742 | Compagnie Abitibi-Consolidated du Canada | FA00IN | PRETS | 14 000 000,00 | 13 385 242,39 | - |
| D120053 | Compagnie Beaulieu Canada | RF08FR | PRETS | 10 000 000,00 | - | - |
| D123289 | Compagnie de gestion M.D.J. inc. | RF08IN | HGaR | 252 000,00 | 252 000,00 | - |
| D123290 | Compagnie de gestion M.D.J. inc. | RF08RE | HGaR | 300 000,00 | 300 000,00 | - |
| D122700 | Compagnie Denim Guido & Mary | RF08FR | PRETS | 250 000,00 | 250 000,00 | - |
| D121308 | Compagnie J.J. Barker Imitee | RF08FR | PRETS | 500 000,00 | 476 152,57 | - |
| D123272 | Compositex Inc. | RF08FR | PRETS | 300 000,00 | 277 272,75 | - |
| D125762 | Composites B.H.S. Inc. | RF08IN | HGaR | 374 500,00 | 187 250,00 | - |
| D119121 | Concept Finimeuble Inc. | PSIFFR | PRETS | 140 000,00 | 133 320,00 | - |
| D126177 | Concept S.G.A. Inc. | RF08FR | HGaR | 252 000,00 | 252 000,00 | - |
| D124931 | Concept Trebo 3000 Inc. | RF08SF | PRETS | 60 000,00 | 57 414,77 | - |
| D122194 | CONCEPTION R. P. INC. | PSIFIN | PRETS | 500 000,00 | 316 666,70 | - |
| D121515 | Confections Donna Ltée | RF08FR | PRETS | 250 000,00 | 218 750,02 | - |
| D121952 | Conimexx Inc. | PSIFFR | HGaR | 93 750,00 | 54 928,91 | - |
| D121582 | Connexion Technic inc. | RF08FR | HGaR | 252 000,00 | 213 500,00 | - |
| D045906 | Consoltex inc. | ART7E1 | PRETS | 1 702 055,00 | - | - |
| D052424 | Consortium de la Cité du Multimédia (SOL) | AR28MF | HGaR | 13 250 000,00 | - | - |
| D124899 | Construction David Blanchette inc. et 9205-0293 Québec Inc. | RF08SF | HGaR | 72 450,00 | 69 243,27 | - |
| D124899 | Construction David Blanchette inc. et 9205-0293 Québec Inc. | RF08SF | HGaR | 218 050,00 | 201 760,29 | - |
| D125233 | Construction G.C.P. Inc. | RF08FR | HGaR | 350 000,00 | 318 375,86 | - |
| D123755 | Construction Lortie Inc. | RF08SF | PRETS | 112 500,00 | 103 763,75 | - |
| D108583 | CONSTRUCTION M.F.T. INC. | GASP | PRETS | 328 952,95 | 154 892,46 | - |
| D108656 | CONSTRUCTION M.F.T. INC. | GASP | PRETS | 33 000,00 | 15 552,13 | - |
| D124665 | Construction Paveton inc. | RF08FR | HGaR | 255 500,00 | 238 466,54 | - |
| D127131 | Inc. | RF08FR | PRETS | 2 000 000,00 | 2 000 000,00 | - |
| D108595 | CONSTRUCTION RÉGIS TREMBLAY INC. | GASP | PRETS | 203 000,00 | 95 593,23 | - |
| D121927 | Construction Réno-Gauthier entrepreneur général Inc. | RF08FR | HGaR | 350 000,00 | 306 249,99 | - |
| D109093 | CONSTRUCTIONS EDB INC. | GASP | PRETS | 312 642,00 | 147 223,93 | - |
| D116861 | Constructions L'Islet-Sud inc. | PSIFIN | PRETS | 336 000,00 | 143 564,92 | - |
| D121319 | Constructions Steco inc. | RF08FR | PRETS | 250 000,00 | 236 111,10 | - |
| D122424 | Contrôle Skateboard inc. | PSIFIN | PRETS | 240 000,00 | 220 000,00 | - |

| Numéro de dossier | Nom de l'entreprise | Programme (D) | Interv. Financière (C) | Montant autorisé (A) | Risque | Prov. Totale (B) |
|-------------------|---|---------------|------------------------|----------------------|--------------|------------------|
| D121768 | Contrôles G.M.C. inc. | RF08RE | HGaR | 250 000,00 | 215 277,75 | |
| D108643 | CONVOYEUR CONTINENTAL & USINAGE LTÉE | GASP | PRETS | 586 036,00 | 293 018,00 | |
| D124589 | Coop de solidarité en développement multiressources Les Quatre Temps | RF08ST | PRETS | 62 384,00 | 62 384,00 | |
| D120197 | Coop de solidarité Fran-Lac | PSIFFR | HGaR | 100 000,00 | 49 999,50 | |
| D117937 | Coop forestière New Richmond / Saint-Alphonse (CFNA) | PSIFFR | HGaR | 100 000,00 | - | |
| D115633 | Coopérative d'aménagement forestier de la Bale des Chaleurs | PSIFIN | PRETS | 200 000,00 | 100 040,00 | |
| D122849 | Coopérative de solidarité Agrifor - Énergie des Etchemins | PSIFIN | HGaR | 188 650,00 | - | |
| D116044 | Coopérative de solidarité des entrepreneurs de la Gatineau | PSIFFR | HGaR | 150 000,00 | 75 000,00 | |
| D118179 | Coopérative de solidarité forestière de la Rivière-aux-Saumons | PSIFFR | HGaR | 66 667,00 | 33 335,00 | |
| D127166 | Coopérative de travailleurs forestiers Eaubois | RF08SF | HGaR | 140 000,00 | - | |
| D118152 | Coopérative forestière de Ferland-Boileau | PSIFFR | PRETS | 375 000,00 | 306 250,00 | |
| D105279 | Coopérative forestière de Girardville | AR28MF | PRETS | 1 500 000,00 | 358 521,88 | |
| D117155 | Coopérative forestière de Girardville | PSIFIN | HGaR | 630 000,00 | 360 000,02 | |
| D117335 | Coopérative forestière de Girardville | PSIFFR | HGaR | 1 505 000,00 | 350 000,00 | |
| D120419 | Coopérative forestière de Girardville | PSIFIN | PRETS | 140 000,00 | 75 833,48 | |
| D122127 | Coopérative forestière de la Matapédia | PSIFIN | PRETS | 360 000,00 | 278 585,00 | |
| D116300 | Coopérative forestière de Petit-Paris | PSIFFR | HGaR | 420 000,00 | - | |
| D124346 | Coopérative forestière de Petit-Paris | RF08SI | PRETS | 390 000,00 | 390 000,00 | |
| D124347 | Coopérative forestière de Petit-Paris | RF08SF | HGaR | 1 505 000,00 | - | |
| D127286 | Coopérative forestière de Petit-Paris | RF08SR | PRETS | 1 500 000,00 | 1 500 000,00 | |
| D127734 | Coopérative forestière de Petit-Paris | RF08SI | PRETS | 600 000,00 | 570 000,00 | |
| D114922 | Coopérative Forestière des Hautes-Laurentides | PSIFFR | PRETS | 2 000 000,00 | 1 357 130,00 | |
| D120828 | Coopérative Forestière des Hautes-Laurentides | PSIFCR | PRETS | 3 375 000,00 | 3 206 250,00 | |
| D126632 | Coopérative Forestière des Hautes-Laurentides | RF08ST | PRETS | 3 375 000,00 | 3 206 250,00 | |
| D120589 | Coopérative forestière des Hautes-Laurentides et 9196-5905 Québec inc. | PSIFFR | HGaR | 1 000 000,00 | 500 000,00 | |
| D115805 | Coopérative forestière du Bas St-Maurice | PSIFFR | HGaR | 140 000,00 | 67 499,97 | |
| D120886 | Coopérative forestière Haut Plan Vert, Lac des Algies | RF08SF | HGaR | 196 000,00 | - | |
| D125541 | Coopérative forestière La Nord-Côtière | RF08SI | HGaR | 455 000,00 | 339 092,45 | |
| D126812 | Coopérative forestière La Nord-Côtière | RF08SI | HGaR | 139 650,00 | 128 012,49 | |
| D105080 | Coopérative forestière Laterrière | AR28MF | PRETS | 2 250 000,00 | 1,00 | |
| D120343 | Coopérative forestière Laterrière | PSIFFR | HGaR | 225 000,00 | - | |
| D117443 | Corporation canadienne d'acquisition Esterline et CMC Électronique inc. | AR28MP | PRETS | 10 300 000,00 | 4 740 204,53 | |
| D103726 | Corporation d'Aliments Encore Gourmet | FA00IN | PRETS | 650 000,00 | 379 215,57 | |
| D100426 | Corporation de commercialisation des centres d'appels du Québec CCCQ | AR28FA | ACTIONS | 1 900 000,00 | 1 900 000,00 | |
| D118163 | Corporation de Gestion de la Forêt de l'Aigle | PSIFFR | PRETS | 200 000,00 | 204 432,52 | |
| D121498 | Corporation de technologie Matting | RF08FR | PRETS | 300 000,00 | 262 500,00 | |
| D124680 | Corporation de technologie Matting | RF08FR | HGaR | 1 000 000,00 | - | |
| D120963 | Corporation de technologies d'étanchéité Jyco | RF08FR | PRETS | 6 000 000,00 | 5 583 333,35 | |
| D106083 | Corporation de Technologies GSC et Manufacture Merrimac Co. Inc. | FA00IN | PRETS | 1 000 000,00 | 166 666,50 | |
| D125976 | Corporation Macdonald, Dettwiler et associés | AR28MP | PRETS | 9 000 000,00 | 595,00 | |
| D128141 | Corporation Nuvolet inc. | RF08FR | PRETS | 450 000,00 | 450 000,00 | |
| D121798 | Coupex (1993) inc. | PSIFFR | PRETS | 200 000,00 | 170 833,31 | |
| D120845 | CPU Service d'ordinateur Inc. & C.P.U. Design Inc. | RF08FR | PRETS | 3 000 000,00 | 2 100 000,00 | |
| D121728 | CRC SOGEMA INC. | RF08FR | PRETS | 750 000,00 | 656 250,00 | |
| D123552 | CRC SOGEMA INC. | RF08FR | HGaR | 2 030 000,00 | 1 937 974,99 | |
| D117338 | Création Alpha Design inc. | PSIFIN | HGaR | 245 000,00 | 174 276,68 | |
| D120253 | Créations Art & Bois inc. | PSIFFR | PRETS | 100 000,00 | 71 668,00 | |
| D116986 | Créations Thermodoor inc. | PSIFIN | PRETS | 290 000,00 | 231 680,00 | |
| D117135 | Créations Thermodoor Inc. | PSIFFR | HGaR | 90 000,00 | 52 500,00 | |
| D120730 | Créations Wedoonet inc. | RF08FR | HGaR | 252 000,00 | 46 960,94 | |
| D120799 | Cuisines André Julien inc. | PSIFFR | PRETS | 275 000,00 | 252 665,22 | |
| D123543 | Cuisines Denis Couture inc. | RF08SI | PRETS | 360 000,00 | 305 000,00 | |
| D129511 | Cuisines Excel Inc. | PSIFIN | PRETS | 600 000,00 | - | |
| D124889 | Cuisines Laurier inc. | PSIFFR | PRETS | 210 000,00 | 202 750,00 | |
| D126273 | Cuisines Laurier inc. | RF08SF | PRETS | 300 000,00 | 105 000,00 | |
| D125022 | Cuisines Laval inc. | RF08SF | PRETS | 50 000,00 | 31 250,03 | |
| D120412 | Cuisines MDM inc. | PSIFIN | PRETS | 132 400,00 | - | |
| D125992 | Cuisines Valencia inc. | RF08SI | HGaR | 409 500,00 | 400 414,35 | |
| D121941 | Custom Diamond International Inc. | RF08FR | PRETS | 250 000,00 | 250 000,00 | |
| D123434 | Cycles Lambert inc. | RF08IN | HGaR | 322 000,00 | - | |
| D122793 | D.E.S. Studio Inc. | RF08FR | HGaR | 350 000,00 | 338 987,79 | |
| D126911 | DAC Aviation Internationale Ltée | RF08FR | HGaR | 1 500 000,00 | - | |
| D116477 | Damabois Division Cap-Chat inc. | PSIFFR | HGaR | 800 000,00 | - | |
| D119377 | Damabois Division Cap-Chat inc. | PSIFFR | PRETS | 500 000,00 | 278 643,20 | |
| D123778 | Dava inc. | RF08SI | PRETS | 141 900,00 | 141 900,00 | |
| D117430 | DAVIAU ET FRERES INC. | PSIFFR | PRETS | 150 000,00 | 119 400,00 | |
| D125832 | Davibois inc. | RF08SI | HGaR | 245 000,00 | 245 000,00 | |
| D124314 | Décalcomanie Artistie Ltée | RF08FR | PRETS | 300 000,00 | 300 000,00 | |
| D123690 | Décalcom Technologies inc. | RF08FR | PRETS | 250 000,00 | 250 000,00 | |
| D122404 | Décor Lacharité inc. | RF08FR | HGaR | 252 000,00 | 172 200,00 | |
| D125542 | Delhi-Solac inc. | RF08FR | PRETS | 1 500 000,00 | 1 500 000,00 | |
| D121857 | Deltagomma inc. | RF08FR | PRETS | 350 000,00 | 305 555,61 | |
| D114487 | Demtec inc. | PSIFIN | PRETS | 2 400 000,00 | 1 600 000,00 | |
| D120965 | Denis Cimaf inc. | RF08FR | HGaR | 280 000,00 | 263 200,00 | |
| D126347 | Denis Cimaf inc. | RF08SF | HGaR | 175 000,00 | 175 000,00 | |
| D122848 | Design Franc Art Inc. | RF08FR | HGaR | 560 000,00 | 560 000,00 | |
| D124130 | Dévicom inc. | RF08FR | PRETS | 250 000,00 | 233 200,00 | |
| D119318 | Didier Forastier Ltée | PSIFFR | HGaR | 213 500,00 | - | |
| D121738 | Dinalmco - Canada Incorporated | RF08FR | HGaR | 262 500,00 | 213 500,00 | |
| D128412 | Dineimco - Canada Incorporated | RF08FR | PRETS | 250 000,00 | 150 000,00 | |
| D033489 | DISQUE AMÉRIC INC. | ART7E1 | PRETS | 321 170,60 | 386 451,86 | |
| D123697 | Disque Améric inc. et Groupe Améric inc. | RF08FR | PRETS | 4 300 000,00 | 2 052 083,35 | |
| D120249 | Distribution d'Aluminium Janso Inc. | PSIFFR | HGaR | 700 000,00 | 700 000,00 | |
| D120341 | Distribution d'Aluminium Janso Inc. | PSIFIN | HGaR | 180 000,00 | 156 428,56 | |
| D125127 | Distribution internationale de luminaires Lumid inc. | RF08FR | PRETS | 250 000,00 | 250 000,00 | |
| D121394 | Distribution Toiture Mauricienne inc. et 9112-8287 Québec inc. | PSIFIN | PRETS | 468 750,00 | 379 464,40 | |
| D116347 | Distribution Toiture Mauricienne inc. et 9172-8287 Québec inc. | PSIFIN | PRETS | 3 879 093,00 | 3 212 426,40 | |
| D123116 | Distribution Trans Express Can-Usa (K.V.N.) inc. | RF08FR | HGaR | 490 000,00 | 449 166,68 | |
| D123439 | Distributions d'Acier de Montréal inc. | RF08FR | HGaR | 350 000,00 | 281 944,44 | |
| D123782 | DK-Spec inc. | RF08SI | PRETS | 1 200 000,00 | 1 144 452,00 | |
| D123782 | DK-Spec inc. | RF08SF | PRETS | 1 500 000,00 | 1 430 568,00 | |
| D115159 | Dufour & Gaudreault, Inc. | PSIFFR | PRETS | 225 000,00 | 21 011,58 | |
| D120883 | Duocom Canada Inc. | RF08RE | HGaR | 4 000 000,00 | - | |
| D121705 | E. & J. Turcotte inc. | RF08FR | HGaR | 875 000,00 | 106 944,39 | |
| D120767 | E. Bastille & Fils inc. | RF08IN | PRETS | 420 000,00 | 406 000,00 | |
| D120768 | E. Bastille & Fils inc. | RF08FR | HGaR | 550 000,00 | 522 590,50 | |
| D124218 | E. Gagnon et Fils Ltée | RF08FR | HGaR | 1 400 000,00 | 1 150 000,00 | |
| D125278 | E.M.I. inc. | RF08RE | HGaR | 250 000,00 | 250 000,00 | |
| D116591 | Ébénisterie classique inc. | PSIFIN | PRETS | 750 000,00 | 562 500,00 | |
| D125814 | Ébénisterie Classique inc. et 9131-7321 Québec inc. | RF08SF | PRETS | 135 000,00 | 132 750,00 | |
| D119694 | Ébénisterie de la Chaudière inc. | PSIFFR | HGaR | 210 000,00 | 180 833,28 | |
| D119392 | ÉBÉNISTERIE G.D. PRO INC. | PSIFIN | PRETS | 350 000,00 | 350 000,00 | |
| D124415 | Ébénisterie J.S. Paquet inc. | RF08SF | PRETS | 75 000,00 | 68 750,00 | |

| Número de dossier | Nom de l'entreprise | Programme (D) | Interv. Financière (C) | Montant autorisé (A) | Risque | Prov. Totale (B) |
|-------------------|--|---------------|------------------------|----------------------|---------------|------------------|
| D118465 | Ébénisterie Lavoie inc. | PSIFIN | PRETS | 115 000,00 | 94 265,00 | |
| D126658 | Ébénisterie Lavoie inc. | RF08SF | PRETS | 125 000,00 | 125 000,00 | |
| D122642 | Ébénisterie Richard & Lévesque inc. | PSIFIN | PRETS | 182 000,00 | 133 466,72 | |
| D120542 | Ébénisterie S.T. Inc. | PSIFFR | PRETS | 75 000,00 | 62 500,05 | |
| D124457 | ESM Laser | RF08FR | HGaR | 350 000,00 | 309 333,35 | |
| D124129 | Cofaoudage industriel inc. | RF08FR | PRETS | 265 000,00 | 260 580,00 | |
| D113703 | Écoservices Tria Inc. | PASIN | PRETS | 600 000,00 | 600 000,00 | |
| D127508 | Effigi Inc. | RF08IN | PRETS | 500 000,00 | 500 000,00 | |
| D127718 | Effigi Inc. | RF08FR | PRETS | 2 500 000,00 | 2 500 000,00 | |
| D124209 | Électro Beauce Inc. et Gestion 2250 90 Inc. | RF08SF | HGaR | 630 000,00 | 441 000,00 | |
| D125697 | Électroniques Active Tech inc. | RF08FR | PRETS | 500 000,00 | 500 000,00 | |
| D121526 | Elisen Technologies Inc. | RF08FR | PRETS | 900 000,00 | 534 760,00 | |
| D122555 | Elka Suspension Inc. | RF08FR | PRETS | 450 000,00 | 405 000,00 | |
| D117048 | ELOI MOISAN INC. | PSIFIN | PRETS | 825 000,00 | 683 886,00 | |
| D126242 | Ema Design Inc. | RF08IN | PRETS | 450 000,00 | 115 947,00 | |
| D122798 | Emballage Cadeau Noble inc. | RF08FR | PRETS | 800 000,00 | 733 340,00 | |
| D121327 | Emballage Rouville inc. | PSIFIN | PRETS | 450 000,00 | 450 000,00 | |
| D121720 | Emballage Rouville inc. | PSIFIN | HGaR | 359 000,00 | 269 900,00 | |
| D124784 | Emballages Box Pack inc. (Les) et Trans-Immo (2009) inc. | RF08SI | PRETS | 180 000,00 | 159 000,00 | |
| D119540 | Emballages Cré-O-Pack International inc. | PSIFIN | PRETS | 432 500,00 | 314 096,00 | |
| D123252 | Emballages Fancy-Pak Ltée | RF08FR | PRETS | 300 000,00 | - | |
| D123792 | Emballages L. & M. Inc. | RF08SF | PRETS | 500 000,00 | 461 540,00 | |
| D100502 | Emballages Mitchell-Lincoln Ltée | FABIN | PRETS | 1 500 000,00 | - | |
| D124385 | Énergie Matane | RF08SI | PRETS | 2 125 000,00 | 1 815 110,00 | |
| D114822 | Entrepreneur forestier Yoland Quellet inc. et Entrepreneur forestier YO inc. | PSIFFR | PRETS | 300 000,00 | 299 994,74 | |
| D124620 | Entrepreneur général & spécialisé T. Alonji Inc. | RF08FR | HGaR | 280 000,00 | 129 500,00 | |
| D121756 | Entrepreneur Minier CMAC-Thysen Inc. | RF08FR | HGaR | 980 000,00 | 781 666,63 | |
| D122835 | Entrepreneur minier Montali inc. | RF08IN | PRETS | 750 000,00 | 614 583,29 | |
| D127752 | Entreprise forestière S. M. | RF08SI | HGaR | 392 000,00 | 375 666,66 | |
| D108666 | ENTREPRISES DESCIMCO INC. | GASP | PRETS | 81 750,00 | 38 496,29 | |
| D121111 | Entreprises Doco inc. | RF08FR | HGaR | 252 000,00 | 163 800,00 | |
| D118248 | Entreprises Interco inc. (Les) | PSIFIN | PRETS | 1 380 000,00 | 1 018 540,00 | |
| D125116 | Entreprises Interco inc. (Les) | RF08SI | HGaR | 700 000,00 | 656 639,03 | |
| D122334 | Entreprises Rodrigue Piquette inc. et Équipement Piquette inc. | RF08FR | PRETS | 500 000,00 | 486 111,12 | |
| D121441 | Équipement Max-Atlas International Inc. | RF08FR | HGaR | 1 750 000,00 | 1 750 000,00 | |
| D120879 | Équipement militaire Mil-Quip inc. | RF08FR | HGaR | 252 000,00 | - | |
| D126107 | Équipement Militaire Mil-Quip inc. et 2316-0229 Québec inc. | RF08FR | PRETS | 700 000,00 | 700 000,00 | |
| D125759 | Équipement NAD inc. | RF08IN | HGaR | 630 000,00 | 523 050,19 | |
| D125520 | Équipement UDI inc. | RF08IN | PRETS | 200 000,00 | 174 660,00 | |
| D127901 | Équipements Cardinal inc. | RF08FR | HGaR | 350 000,00 | 350 000,00 | |
| D118277 | Équipements Comact inc., Comact Equipment US inc., Gestion de Projets Comact Inc. | PSIFIN | PRETS | 100 940,00 | 100 940,00 | |
| D120117 | Gestion de projets Comact Inc. | PSIFFR | HGaR | 1 500 000,00 | - | |
| D122787 | Gestion de projets Comact Inc. | RF08SI | HGaR | 252 000,00 | 197 400,00 | |
| D117943 | Équipements Gaston Bergeron inc. | PSIFIN | PRETS | 200 000,00 | 169 230,80 | |
| D121703 | Équipements SBI inc. | RF08FR | PRETS | 500 000,00 | 300 000,00 | |
| D125108 | Équipements Tremzac Inc. | RF08SF | HGaR | 105 000,00 | 96 234,60 | |
| D125554 | Équipements Tremzac inc. et Tremzaction Machinerie Inc. | RF08SF | HGaR | 300 000,00 | - | |
| D123041 | Équipements Vétérinaires Matvet Inc. | RF08FR | PRETS | 500 000,00 | 500 000,00 | |
| D124926 | Érablières des Alléghany Inc. | RF08IN | HGaR | 315 000,00 | 179 616,02 | |
| D123745 | Escaliers Normand Laterreur inc. et 9075-1504 Québec inc. | RF08SI | PRETS | 206 000,00 | 194 712,00 | |
| D123794 | Esco Distribution Inc. | RF08SI | PRETS | 144 000,00 | 108 000,00 | |
| D126221 | Étanchéité R. P. Inc. | RF08IN | HGaR | 525 000,00 | 474 992,00 | |
| D127377 | Étiquettes Mijo inc. | RF08FR | PRETS | 250 000,00 | 100 000,00 | |
| D121985 | Europelab inc. | RF08FR | PRETS | 400 000,00 | 400 000,00 | |
| D127815 | Exacad fabrication de moules inc. | RF08FR | HGaR | 280 000,00 | 280 000,00 | |
| D121629 | Excavation forestière Aubut & St-Pier inc. | RF08FR | HGaR | 252 000,00 | 52 932,65 | |
| D124479 | inc. | RF08FR | HGaR | 252 000,00 | 210 000,00 | |
| D126502 | Excavation Maggy Inc. et Les Transports Maggy Beaudet inc. | RF08FR | HGaR | 350 000,00 | 245 000,00 | |
| D122051 | Excavation Michel Paradis inc. | RF08FR | PRETS | 500 000,00 | 500 000,00 | |
| D122202 | Excavation Normand Majeau Inc. | RF08FR | HGaR | 700 000,00 | 524 999,88 | |
| D122204 | Excavation Normand Majeau Inc. | RF08IN | HGaR | 280 000,00 | 218 503,92 | |
| D121056 | Excel Excavation Ltée | RF08FR | HGaR | 665 000,00 | 441 000,00 | |
| D122478 | Excel Excavation Ltée | RF08FR | HGaR | 420 000,00 | 273 000,00 | |
| D116246 | Excelbor Coopérative Avicole | PASIN | PRETS | 4 000 000,00 | 4 000 000,00 | |
| D122901 | Expertus Technologies inc. | RF08FR | PRETS | 250 000,00 | 212 962,96 | |
| D126764 | Expression Aménagement Extérieur inc. | RF08RE | HGaR | 290 000,00 | 290 000,00 | |
| D118381 | Faberca inc. | PSIFIN | PRETS | 422 500,00 | - | |
| D208952 | Fabrication Delta inc. | GASP | PRETS | 94 000,00 | 44 264,84 | |
| D126302 | Fabrication Delta inc. | RF08FR | PRETS | 300 000,00 | 240 000,00 | |
| D123983 | Fabrication Lori-Michaels inc. | RF08FR | PRETS | 500 000,00 | 466 666,68 | |
| D118814 | Fabrication P.F.L. inc. | PSIFIN | PRETS | 197 500,00 | 144 828,00 | |
| D126541 | Fabridor inc. | RF08SI | PRETS | 600 000,00 | 600 000,00 | |
| D118360 | Façonage M.G. Inc. | PSIFFR | PRETS | 125 000,00 | 80 729,11 | |
| D122003 | Façonage M.G. Inc. | PSIFIN | PRETS | 385 000,00 | 297 608,29 | |
| D127942 | Façonage M.G. inc. | RF08SI | PRETS | 436 000,00 | 436 000,00 | |
| D125096 | Fardières Québec inc. | RF08FR | HGaR | 252 000,00 | 150 021,58 | |
| D111461 | Fédération des producteurs de bovins du Québec | AR28MG | PRETS | 19 000 000,00 | 19 530 104,75 | |
| D119041 | Fempro I inc. | PSIFIN | PRETS | 1 650 000,00 | 1 100 080,00 | |
| D119352 | Fenêtre Rustic inc., Entreprise Tessier & Frère inc. et 9201-8746 Québec inc. | PSIFIN | PRETS | 375 000,00 | 296 850,00 | |
| D122696 | Fenêtres Altek inc. | RF08FR | HGaR | 560 000,00 | 415 625,00 | |
| D119660 | Fenêtres M. Q. inc. | PSIFIN | PRETS | 2 210 000,00 | 2 126 666,65 | |
| D124330 | Ferblanterie Exp-Air inc. | RF08FR | PRETS | 250 000,00 | 216 664,00 | |
| D120896 | Ferox Inc. | RF08FR | HGaR | 630 000,00 | 488 930,00 | |
| D121656 | Ferox Inc. | RF08RE | HGaR | 250 000,00 | 133 240,80 | |
| D124045 | Fersten Mondial inc. | RF08FR | PRETS | 600 000,00 | 500 000,01 | |
| D104587 | FIDUCIE DES INSTALLATIONS PETROCHIMIQUES DE MONTRÉAL-EST | AR28MF | PRETS | 5 800 000,00 | 6 681 924,60 | |
| D113752 | Fiducie du Chantier de l'économie sociale | AR29MG | PRETS | 10 000 000,00 | 8 000 000,00 | |
| D108631 | Fil Spec inc. | FAD0IN | PRETS | 1 500 000,00 | 973 000,00 | |
| D121266 | FILSpec inc. | RF08IN | PRETS | 750 000,00 | 692 125,00 | |
| D116901 | Fini U.V. International inc. | PSIFIN | PRETS | 330 000,00 | 247 560,00 | |
| D122724 | FinLogik Inc. | RF08FR | PRETS | 250 000,00 | 229 200,00 | |
| D108842 | Fjord-Tech Industrie inc. | GASP | PRETS | 118 348,15 | 55 730,46 | |
| D121535 | FOLIOT INC. | PSIFIN | PRETS | 390 000,00 | 346 666,80 | |
| D112354 | Foliot inc. & Meubles Foliot inc. | PASIN | PRETS | 776 043,00 | 301 043,00 | |
| D122556 | Fondations Roy-Larouche inc., Silos Roy-Larouche Inc. et Équipements Roy-Larouche inc. | RF08FR | HGaR | 280 000,00 | 211 634,41 | |
| D121759 | Fonds Cycle Capital I, s.e.c. | AR29MG | PASO | 25 000 000,00 | 11 435 951,62 | |
| D128852 | Fonds d'amortage Cycle-C3E, s.e.c. | AR29MG | PASO | 16 500 000,00 | 230 816,31 | |
| D028203 | FONDS DE DÉVELOPPEMENT EMPLOI-MONTRÉAL | ART7M1 | ACTIONS | 112 500,00 | 112 500,00 | |
| D028203 | FONDS DE DÉVELOPPEMENT EMPLOI-MONTRÉAL | ART7M1 | ACTIONS | 129 500,00 | 129 500,00 | |
| D128242 | Fonds d'investissement Réal, s.e.c. | AR29MG | PASO | 16 500 000,00 | 825 000,00 | |
| D114318 | Fonds SPK Pâte et Fibrek S.E.N.C. | PSIFIN | PRETS | 6 000 000,00 | 5 625 000,00 | |
| D118106 | Forac Ltée | PSIFFR | PRETS | 100 000,00 | 71 666,61 | |
| D114902 | Foreesco GTH Inc. | PSIFFR | PRETS | 500 000,00 | 340 277,88 | |

| Numéro de dossier | Nom de l'entreprise | Programme (D) | Interv. Financière (C) | Montant autorisé (A) | Risque | Prov. Totale (B) |
|-------------------|---|---------------|------------------------|----------------------|----------------|------------------|
| D123739 | Foresco GTH inc. | RF08SF | HGaR | 490 000,00 | 245 000,00 | |
| D118236 | Forespect Inc. | PSIFFR | HGaR | 165 000,00 | 82 500,00 | |
| D118237 | Forespect Inc. | PSIFFR | HGaR | 210 000,00 | 162 093,75 | |
| D122021 | Forespect inc. | RF08SF | PRETS | 400 000,00 | 333 333,27 | |
| D129054 | Forespect inc. | RF08ST | PRETS | 243 000,00 | 185 389,00 | |
| D115064 | Foresterie Doumto Inc. | PSIFFR | PRETS | 125 000,00 | 66 500,00 | |
| D126261 | Foresterie Doumto Inc. | RF08SF | PRETS | 50 000,00 | 50 000,00 | |
| D118667 | Foresterie Jeannot Bouchard inc. | PSIFIN | HGaR | 70 000,00 | 56 548,45 | |
| D115107 | Forestière A. & T. Fortin Ltée | PSIFIN | PRETS | 95 000,00 | 28 500,14 | |
| D117474 | Forestiers 2000 Inc. | PSIFFR | PRETS | 100 000,00 | 77 083,37 | |
| D119561 | Forestiers ACCL inc. | PSIFIN | HGaR | 350 000,00 | | |
| D117867 | Forestiers S.L.P. inc. | PSIFFR | PRETS | 250 000,00 | 145 833,40 | |
| D120080 | Forestiers Blais et Tremblay inc. | PSIFFR | PRETS | 150 000,00 | 96 875,00 | |
| D118374 | Forestiers CMJ inc. | PSIFFR | PRETS | 75 000,00 | 51 250,00 | |
| D123733 | Forestiers G.P.M. inc. | RF08SF | PRETS | 180 000,00 | 146 666,70 | |
| D126964 | Forêts habitées Lasim Inc. | RF08SI | PRETS | 385 000,00 | 315 616,00 | |
| D121359 | Forge Design inc. | PSIFIN | PRETS | 132 200,00 | 132 200,00 | |
| D118013 | Forpro (1995) Inc. | PSIFFR | PRETS | 125 000,00 | 92 342,31 | |
| D125433 | Fortress Specialty Cellulose inc. | AR2BRF | PRETS | 102 400 000,00 | 4 812 065,58 | |
| D121159 | FORUM 5 INC. | RF08FR | HGaR | 1 540 000,00 | 770 000,00 | |
| D114950 | Francibois inc. | PSIFFR | PRETS | 150 000,00 | 78 571,60 | |
| D118140 | Fruit d'Or inc. et Fruit d'Or inc. | PASIN | PRETS | 2 000 000,00 | 2 000 000,00 | |
| D111646 | Fruit d'Or inc. | PASIN | PRETS | 800 000,00 | 653 980,97 | |
| D122772 | Fruit d'Or inc. | RF08FR | PRETS | 3 000 000,00 | 2 800 000,00 | |
| D127151 | Fruit d'Or inc. | RF08RE | HGaR | 1 308 759,50 | 1 285 332,60 | |
| D124399 | G.A. Boulet inc. | RF08IN | HGaR | 385 000,00 | 300 434,83 | |
| D109044 | Ganotec inc. | GASP | PRETS | 812 088,00 | 382 414,34 | |
| D123002 | Garage A.J.M. inc. | RF08FR | PRETS | 500 000,00 | 500 000,00 | |
| D108598 | Gastier inc. | GASP | PRETS | 3 830 789,00 | 1 803 928,63 | |
| D026191 | General Motors du Canada Limitée | ART9 | PRETS | 110 000 000,00 | 110 000 000,00 | |
| D119605 | Genfoot Inc. | RF08IN | PRETS | 2 745 200,00 | 2 088 650,00 | |
| D128262 | Genilan Inc. | RF08FR | HGaR | 252 000,00 | 252 000,00 | |
| D127973 | Géo-For inc. | RF08ST | HGaR | 268 105,60 | | |
| D124001 | GES Technologies Inc. | RF08FR | HGaR | 252 000,00 | 116 249,98 | |
| D123924 | inc. | RF08SF | PRETS | 275 000,00 | 137 500,00 | |
| D114677 | Gestion Félard inc. et Félix Huard inc. et Produits forestiers Basques inc. | PSIFIN | PRETS | 1 407 459,00 | 894 459,00 | |
| D117444 | Gestion Félard inc. et Félix Huard inc. et Produits forestiers Basques inc. | PSIFFR | PRETS | 1 767 000,00 | 1 311 000,00 | |
| D114674 | Gestion Richard Pelletier ltée et Richard Pelletier & fils inc. et Transport Biencourt inc. | PSIFIN | PRETS | 500 000,00 | 543 383,04 | |
| D115527 | Gestion Richard Pelletier ltée et Richard Pelletier & fils inc. et Transport Biencourt inc. | PSIFFR | PRETS | 1 300 000,00 | 1 406 942,14 | |
| D116317 | Gestion Richard Pelletier ltée et Richard Pelletier & fils inc. et Transport Biencourt inc. | PSIFFR | PRETS | 2 200 000,00 | 2 408 908,71 | |
| D126071 | Gestion Transport A. Laberge et Fils inc. | RF08IN | HGaR | 574 000,00 | 505 666,63 | |
| D122532 | Gestion Vision Globale Inc. | RF08FR | HGaR | 350 000,00 | | |
| D122522 | Gestion XIT inc., Télécommunications Xitel inc. et XIT Télécom inc. | RF08IN | HGaR | 420 000,00 | 77 000,00 | |
| D122523 | Gestion XIT inc., Télécommunications Xitel inc. et XIT Télécom inc. | RF08FR | HGaR | 630 000,00 | 524 999,96 | |
| D123642 | Gicteurs F.F. (1981) ltée | RF08FR | HGaR | 273 000,00 | 264 078,68 | |
| D122287 | Gilles Paré & fils inc. | PSIFFR | PRETS | 180 000,00 | 132 631,65 | |
| D126520 | Gilles Paré & fils inc. | RF08SI | PRETS | 485 000,00 | 438 809,52 | |
| D122063 | Glendyne inc. | RF08FR | PRETS | 2 250 000,00 | 2 100 063,12 | |
| D122063 | Glendyne inc. | RF08FR | PRETS | 250 000,00 | | |
| D127886 | Globec Machineries inc. | RF08FR | PRETS | 250 000,00 | 250 000,00 | |
| D123770 | Gosselin Express ltée | RF08FR | PRETS | 500 000,00 | 425 925,92 | |
| D125177 | Gourmet Nantel inc. | RF08IN | HGaR | 252 000,00 | 253 016,09 | |
| D126135 | Granitlab International Inc. | RF08FR | HGaR | 350 000,00 | 329 583,32 | |
| D121473 | Granulco Inc. | PSIFIN | PRETS | 998 000,00 | 928 694,45 | |
| D120382 | Granules L.G. inc. | PSIFIN | PRETS | 2 878 900,00 | 2 078 933,32 | |
| D125550 | Granules LG international inc. | RF08SI | HGaR | 980 000,00 | 262 557,85 | |
| D119371 | Groupe Anderson inc. | PSIFFR | PRETS | 150 000,00 | 121 440,00 | |
| D124681 | Groupe Corlab inc. | RF08FR | PRETS | 500 000,00 | 500 000,00 | |
| D116012 | Groupe de scieries G.D.S. inc. et al | PSIFIN | HGaR | 2 100 000,00 | 2 100 000,00 | |
| D111259 | Groupe de scieries GDS inc. et ses filiales | PASIN | HGaR | 3 873 180,00 | 3 658 682,04 | |
| D121018 | Groupe Desgagnés inc. et Transport Desgagnés inc. | RF08IN | PRETS | 15 000 000,00 | 5 000 000,00 | |
| D124331 | Groupe d'outils FMJ inc. | RF08FR | HGaR | 252 000,00 | 138 600,00 | |
| D121041 | Groupe Ecco Boîtes Plantes Ltée | PSIFIN | PRETS | 900 000,00 | 579 600,00 | |
| D113941 | Groupe Environnemental Labrie Inc. & Les Bras de fer Gingras inc. | PASIN | PRETS | 1 387 913,00 | 1 268 254,69 | |
| D124751 | Groupe Environnemental Labrie Inc. & Les Bras de fer Gingras inc. | RF08FR | PRETS | 3 000 000,00 | 843 700,00 | |
| D121314 | Groupe Florabec inc. et Location Florabec inc. | RF08FR | PRETS | 500 000,00 | 458 333,30 | |
| D118553 | Groupe Fordia Inc. | RF08FR | HGaR | 4 655 000,00 | 3 038 000,00 | |
| D123314 | Groupe Gecko Alliance inc. | RF08RE | HGaR | 917 000,00 | 851 500,00 | |
| D121527 | Groupe Gecko Alliance inc., Allied Innovation LLC et Spa Builders Support Group inc. | RF08FR | PRETS | 2 000 000,00 | 1 874 999,99 | |
| D126729 | Groupe Germain inc. | RF08TO | HGaR | 980 000,00 | 916 741,22 | |
| D109259 | GROUPE GIROUX MAÇONNEX INC. | GASP | PRETS | 44 052,00 | 22 026,00 | |
| D109260 | GROUPE GIROUX MAÇONNEX INC. | GASP | PRETS | 7 000,00 | 3 500,00 | |
| D122818 | Groupe Goyette Inc. | RF08FR | PRETS | 1 000 000,00 | 988 095,24 | |
| D121194 | Groupe IWeb Inc. et Technologies IWeb Inc. | RF08IN | HGaR | 2 100 000,00 | 1 242 046,59 | |
| D122343 | Groupe Keyfacts inc. | RF08FR | PRETS | 500 000,00 | 458 333,35 | |
| D114695 | Groupe Khéops Inc. | PSIFIN | PRETS | 1 235 402,00 | 7 042,99 | |
| D115499 | Groupe Label (2004) inc. | PSIFIN | PRETS | 4 200 000,00 | 3 617 354,00 | |
| D115748 | Groupe Label (2004) inc. | PSIFFR | PRETS | 1 700 000,00 | 1 190 710,00 | |
| D122105 | Groupe Masdel inc. | RF08RE | HGaR | 250 000,00 | 158 177,67 | |
| D125978 | Groupe Meloche inc. | RF08IN | PRETS | 585 000,00 | 575 250,00 | |
| D125979 | Groupe Meloche inc. | RF08FR | PRETS | 750 000,00 | 737 500,00 | |
| D125194 | Groupe NBG Inc. | RF08SI | PRETS | 2 400 000,00 | 2 285 720,00 | |
| D128038 | Groupe Orbi Construction inc. | RF08FR | PRETS | 500 000,00 | 300 000,00 | |
| D123871 | Groupe P.H.L. inc. et Industries P.H.L. inc. | RF08SF | PRETS | 210 000,00 | 87 500,00 | |
| D122417 | Groupe PGS 2009 inc. | RF08FR | HGaR | 252 000,00 | 226 800,00 | |
| D126900 | Groupe Pierre Belvédère inc. | RF08FR | PRETS | 1 000 000,00 | 1 000 000,00 | |
| D124024 | Groupe Plafolift inc., Plafolift inc. et Location Plafolift inc. | RF08FR | HGaR | 350 000,00 | 344 166,66 | |
| D114919 | GROUPE PLANI-RESSOURCES INC. | PSIFFR | PRETS | 230 000,00 | 291 584,74 | |
| D124923 | Groupe PLB Lampron inc. | RF08IN | PRETS | 400 000,00 | 400 000,00 | |
| D121661 | Groupe Procycle inc. et Faucher Industries inc. | RF08FR | PRETS | 4 500 000,00 | 4 500 000,00 | |
| D122785 | Groupe Restau-Service inc. | RF08FR | HGaR | 280 000,00 | 169 166,58 | |
| D124393 | Groupe S.E. Neault inc. et Les Engrais Neault inc. | RF08FR | HGaR | 350 000,00 | 297 499,96 | |
| D118599 | Groupe S.G. Ameublements commerciaux inc. | PSIFIN | HGaR | 690 000,00 | 553 525,18 | |
| D118799 | Groupe S.G. Ameublements commerciaux inc. | PSIFFR | HGaR | 500 000,00 | 400 500,00 | |
| D120429 | Groupe Sima Palsol inc. | PSIFIN | PRETS | 275 000,00 | 132 424,12 | |
| D127378 | Groupe Sima Palsol inc. | RF08SI | HGaR | 280 000,00 | 280 000,00 | |
| D046285 | Groupe Solmax inc. | ART7E2 | PRETS | 781 290,00 | | |
| D121020 | Groupe Stageline Inc. | RF08FR | PRETS | 2 000 000,00 | 1 900 000,01 | |
| D125993 | Groupe Star Suites Inc. | RF08IN | PRETS | 300 000,00 | 100 000,00 | |
| D033965 | Groupe Volvo Canada Inc. | ART7M1 | PRETS | 2 900 000,00 | 563 905,00 | |
| D119699 | Groupe forestier de Témiscouate Inc. | PSIFIN | HGaR | 480 000,00 | 404 930,49 | |
| D108797 | Gurit (Canada) inc. | PASIN | PRETS | 2 250 000,00 | 843 750,00 | |
| D114180 | Gurit (Canada) inc. | PASIN | PRETS | 2 464 809,00 | 1 318 939,00 | |

| Numéro de dossier | Nom de l'entreprise | Programme (D) | Interv. Financière (C) | Montant autorisé (A) | Risque | Prov. Totale (B) |
|-------------------|--|---------------|------------------------|----------------------|----------------|------------------|
| D121377 | GURU MANUFACTURIER DE BICYCLETES INC. | RF08RE | HGaR | 250 000,00 | 251 114,73 | |
| D121378 | GURU MANUFACTURIER DE BICYCLETES INC. | RF08FR | PRETS | 250 000,00 | 266 505,60 | |
| D100020 | Hafner Inc. | FA98IN | PRETS | 1 064 840,00 | | |
| D119879 | Halo Art Inc. | PSIFIN | PRETS | 200 000,00 | 97 222,22 | |
| D120025 | Halo Art Inc. | PSIFIN | HGaR | 490 000,00 | 140 826,00 | |
| D125102 | Halo Art Inc. | RF08FR | PRETS | 300 000,00 | 150 000,00 | |
| D128041 | Hanet Plastique Ltée | RF08RE | HGaR | 528 000,00 | 520 666,80 | |
| D128042 | Hanet Plastique Ltée | RF08FR | HGaR | 420 000,00 | 420 000,00 | |
| D123138 | Héritage Ébénisterie Architecturale Inc. | PSIFIN | PRETS | 225 000,00 | 225 000,00 | |
| D100135 | Héroux-Devtek Inc. | FA98IN | PRETS | 4 759 618,00 | 951 925,00 | |
| D104651 | Héroux-Devtek Inc. | FA00IN | PRETS | 2 956 654,00 | 1 182 661,00 | |
| D112051 | Héroux-Devtek Inc. | PASIN | PRETS | 8 799 914,00 | 8 799 914,00 | |
| D118284 | Herwood Inc. | PSIFIN | PRETS | 340 000,00 | 246 904,97 | |
| D122451 | Hôtel de Glace Québec Canada Inc. | RF08FR | HGaR | 252 000,00 | 140 000,00 | |
| D126941 | Hôtel de Glace Québec Canada Inc. | RF08FR | HGaR | 280 000,00 | 261 895,70 | |
| D121589 | Hôtel de Montagne Cap Tremblant Inc. | RF08FR | PRETS | 600 000,00 | 600 000,00 | |
| D126268 | Hôtel de Montagne Cap Tremblant Inc. | RF08FR | PRETS | 250 000,00 | 250 000,00 | |
| D110463 | Hyperchip Inc. | FA00IN | PRETS | 5 000 000,00 | 7 112 584,95 | |
| D121741 | I. THIBAUT INC. | RF08FR | HGaR | 420 000,00 | 28 000,00 | |
| D122086 | I.M.E. JNC. | PSIFR | PRETS | 700 000,00 | 552 266,27 | |
| D113529 | I.M.P. Group Limited | PASIN | PRETS | 2 700 000,00 | 2 700 000,00 | |
| D124684 | Immobilisation 2010 Inc. | RF08SF | HGaR | 252 000,00 | 222 600,00 | |
| D123611 | Importation Fashion (1986) limitée | RF08FR | PRETS | 600 000,00 | 358 335,00 | |
| D121559 | Impressions de Beauce Inc. | RF08FR | HGaR | 252 000,00 | 236 250,00 | |
| D121954 | Imprimerie Aubry Inc. | RF08IN | HGaR | 840 000,00 | 752 824,04 | |
| D121321 | Imprimerie Gauvin Ltée | RF08IN | HGaR | 425 000,00 | 364 791,61 | |
| D102901 | Imprimeries Transcontinental 2003 Inc. | FA00IN | PRETS | 4 000 000,00 | 800 000,00 | |
| D114140 | Imprimeries Transcontinental 2005 s.e.n.c. | PASIN | PRETS | 1 196 948,00 | 1 196 948,00 | |
| D110661 | Imprimeries Transcontinental S.E.N.C. | PASIN | PRETS | 2 500 000,00 | 1 700 375,03 | |
| D114965 | Industrie Bois Lamontagne Inc. | PSIFR | PRETS | 350 000,00 | 316 610,41 | |
| D125275 | Industrie Ergie Inc. | RF08SF | HGaR | 105 000,00 | 105 000,00 | |
| D127058 | Industries Jack Inc. | RF08FR | PRETS | 400 000,00 | 393 334,00 | |
| D114476 | Industries John Lewis Ltée | PSIFIN | PRETS | 781 312,00 | 759 437,00 | |
| D114476 | Industries John Lewis Ltée | PSIFR | PRETS | 750 000,00 | 212 314,47 | |
| D118081 | Industries John Lewis Ltée | PSIFR | PRETS | 8 600 108,00 | 5 935 095,95 | |
| D116273 | Industries Okaply Itée | PSIFIN | PRETS | 375 000,00 | 293 750,00 | |
| D118685 | Industries P.W.I. Inc. | PSIFR | PRETS | 400 000,00 | 318 400,00 | |
| D126250 | Industries P.W.I. Inc. | RF08SF | PRETS | 500 000,00 | 500 000,00 | |
| D118582 | Industries Perron Inc. | PSIFR | PRETS | 750 000,00 | 633 333,38 | |
| D123968 | Industries Perron Inc. | RF08SF | PRETS | 350 000,00 | 303 333,28 | |
| D123968 | Industries Perron Inc. | RF08SF | PRETS | 150 000,00 | 135 000,00 | |
| D123968 | Industries Perron Inc. | RF08SF | PRETS | 475 000,00 | 459 166,66 | |
| D120913 | Industries Plastipak Inc. | RF08FR | PRETS | 1 000 000,00 | 866 666,64 | |
| D121973 | Industries Riopel Inc. | RF08FR | HGaR | 250 600,00 | 247 728,51 | |
| D119996 | INDUSTRIES SITRACO INC. | PSIFIN | PRETS | 423 000,00 | 337 392,76 | |
| D128082 | INDUSTRIES SITRACO INC. | RF08SF | PRETS | 250 000,00 | 250 000,00 | |
| D115520 | Industries T.L.T. Inc. | PSIFR | PRETS | 3 500 000,00 | 2 281 000,00 | |
| D123572 | Industries T.L.T. Inc. | PSIFR | HGaR | 2 068 829,60 | | |
| D127168 | Industries T.L.T. Inc. | RF08ST | HGaR | 1 763 249,00 | 1 062 721,80 | |
| D125953 | Industries Technoform Itée | RF08FR | HGaR | 252 000,00 | 210 000,00 | |
| D122605 | Industries Usicast Inc. | RF08FR | PRETS | 100 000,00 | 64 552,19 | |
| D121930 | INDUSTRIES WALPERT LTÉE | RF08FR | PRETS | 500 000,00 | 458 350,00 | |
| D123820 | Innovamont Inc. | RF08FR | PRETS | 250 000,00 | 203 703,70 | |
| D125587 | InnVue Inc. | RF08FR | PRETS | 250 000,00 | 250 000,00 | |
| D121921 | 14618 Québec Inc. | PSIFR | HGaR | 240 000,00 | 169 399,91 | |
| D121292 | Instruments Isaac Inc. | RF08FR | PRETS | 250 000,00 | 192 708,31 | |
| D121352 | Intelcom Courrier Canada Inc. | RF08FR | HGaR | 252 000,00 | 157 500,00 | |
| D121791 | Intelcom Courrier Canada Inc. | RF08RE | HGaR | 270 000,00 | 154 285,65 | |
| D116703 | Interbois Inc. | PSIFIN | PRETS | 625 730,00 | 370 126,48 | |
| D123096 | International Minicut Inc. | RF08FR | PRETS | 500 000,00 | 491 666,67 | |
| D123169 | Inter-Power A.K. Corporation | RF08FR | PRETS | 500 000,00 | 407 400,00 | |
| D052978 | Intral Inc. | FA98IN | PRETS | 384 000,00 | 172 400,00 | |
| D052978 | Intral Inc. | FA98IN | PRETS | 125 210,00 | 78 060,00 | |
| D121127 | Québec Inc. et 9208-2403 Québec Inc. | RF08IN | HGaR | 999 600,00 | 846 883,10 | |
| D122529 | Irosoft Inc. | RF08FR | HGaR | 350 000,00 | 245 004,20 | |
| D122340 | J.E. Gaudreault Inc. | RF08FR | HGaR | 252 000,00 | 204 750,00 | |
| D116631 | J.M. Champeau Inc. | PSIFIN | PRETS | 950 000,00 | 633 200,00 | |
| D123026 | J.S. Lévesque Itée, Centre de moteur J.S. Levesque Inc. et Diesel-Bac Inc. | RF08FR | PRETS | 500 000,00 | 500 000,00 | |
| D116253 | Jacomau Inc. | PSIFIN | PRETS | 375 000,00 | 330 736,10 | |
| D123317 | Jeanine Pelletier Inc. | RF08IN | HGaR | 280 000,00 | 239 466,72 | |
| D118585 | Jecc mécanique Itée | PSIFIN | PRETS | 350 000,00 | 150 935,00 | |
| D119797 | Jecc mécanique Itée | PSIFR | HGaR | 325 000,00 | 49 000,00 | |
| D122002 | Jeux Alary Inc. et 9207-9813 Québec Inc. | RF08FR | HGaR | 252 000,00 | 47 599,96 | |
| D120691 | JMF Grues et Palans Inc. | RF08FR | PRETS | 450 000,00 | 461 875,81 | |
| D115024 | Joseph Audet Itée | PSIFIN | PRETS | 572 000,00 | 487 937,33 | |
| D123797 | Joseph Audet Itée | RF08SI | PRETS | 455 000,00 | 429 962,90 | |
| D126787 | Jovan transport inc et D.M. Entrepotage Inc. | RF08FR | PRETS | 250 000,00 | 150 000,00 | |
| D118299 | Julien Inc. et Signature Cuisines A.C. Inc. | PSIFIN | PRETS | 825 000,00 | 440 000,00 | |
| D125823 | K2 Impressions Inc. | RF08SR | PRETS | 500 000,00 | 500 000,00 | |
| D123665 | Kenworth du Fjord Inc. | RF08FR | PRETS | 250 000,00 | 237 502,00 | |
| D120407 | KGI Systèmes Automobiles Inc. | RF08FR | PRETS | 1 500 000,00 | 1 500 000,00 | |
| D124020 | KGI Systèmes Automobiles Inc. | RF08FR | PRETS | 1 000 000,00 | 500 000,00 | |
| D117197 | Kisla Technologies Inc. | PSIFR | PRETS | 150 000,00 | 75 000,00 | |
| D103838 | Kruger Wayagamiack Inc. | AR28FA | PRETS | 147 761 780,00 | 170 798 897,93 | |
| D117340 | Kyzen Inc. | PSIFIN | PRETS | 240 000,00 | 156 666,50 | |
| D124868 | Kyzen Inc. | RF08SF | HGaR | 218 400,00 | 175 933,32 | |
| D120243 | L. C. N. Inc. | PSIFIN | PRETS | 375 000,00 | 226 562,50 | |
| D120846 | La Charpenterie Inc. | PSIFIN | PRETS | 525 000,00 | 452 083,40 | |
| D123591 | La Chemise Perfection (2007) Inc. | RF08FR | HGaR | 455 000,00 | 455 000,00 | |
| D126165 | La Face Cachée de la Pomme Inc. | RF08FR | PRETS | 900 000,00 | 837 500,00 | |
| D128389 | La Ferme Martinette - Division Gourmet Érabie Inc. | RF08IN | PRETS | 300 000,00 | 130 000,00 | |
| D122914 | La Maison Bergevin Inc. | RF08FR | HGaR | 350 000,00 | 301 388,50 | |
| D123531 | La Maison Crowin Inc. | RF08IN | HGaR | 250 250,00 | 230 878,12 | |
| D123531 | La Maison Crowin Inc. | RF08IN | PRETS | 6 882,70 | | |
| D121838 | La Société Vie, Intégration, Apprentissage pour handicapés V.I.A. Inc. | RF08FR | HGaR | 700 000,00 | 399 583,36 | |
| D121894 | LAB RECHERCHE INC. | RF08FR | PRETS | 7 500 000,00 | 7 850 104,37 | |
| D126842 | Laboratoire de Test Enzyme Inc. | RF08FR | PRETS | 300 000,00 | 250 000,02 | |
| D121243 | Laboratoire Fogo Inc. | RF08FR | HGaR | 350 000,00 | 337 587,39 | |
| D121243 | Laboratoire Fogo Inc. | RF08FR | PRETS | 10 750,00 | | |
| D121868 | Laboratoire Primatich Inc. | RF08RE | HGaR | 250 000,00 | 200 700,00 | |
| D104022 | Laboratoires Dermo-Cosmetik Inc. | FA00IN | PRETS | 1 473 777,00 | | |
| D119931 | Lainco Inc. et Acier structural Lainco Inc. | RF08FR | HGaR | 252 000,00 | 87 500,06 | |
| D123847 | Laminage M.E.S. Inc. et 6906737 Canada Inc. | RF08FR | PRETS | 250 000,00 | 96 428,58 | |

| Numéro de dossier | Nom de l'entreprise | Programme (D) | Interv. Financière (C) | Montant autorisé (A) | Risque | Prov. Totale (B) |
|-------------------|--|---------------|------------------------|----------------------|--------------|------------------|
| D122605 | Lampron Sport inc. | RF08FR | HGaR | 455 000,00 | 280 000,00 | |
| D117487 | Landes forestières UAPATS inc. | PSIFIN | HGaR | 90 562,00 | 47 512,50 | |
| D123737 | Landes forestières UAPATS inc. | RF08SF | PRETS | 400 000,00 | 348 130,00 | |
| D123570 | L'Aréna des Canadiens inc. | AR28MG | PRETS | 20 000 000,00 | - | |
| D127093 | Laser AMP inc. | RF08IN | PRETS | 1 250 000,00 | 1 250 000,00 | |
| D123876 | Laser AMP inc. | RF08FR | PRETS | 500 000,00 | 479 166,68 | |
| D113523 | Lauzon - Planchers de bois exclusifs inc. | PSIFIN | PRETS | 7 500 000,00 | 7 500 000,00 | |
| D121669 | Lauzon - Planchers de bois exclusifs inc. | PSIFFR | HGaR | 4 000 000,00 | - | |
| D124093 | Lauzon - Planchers de bois exclusifs inc. | RF08ST | PRETS | 4 349 280,00 | - | |
| D127694 | Lauzon - Planchers de bois exclusifs inc. | RF08ST | PRETS | 4 983 000,00 | 3 236 620,00 | |
| D122365 | Laval Fortin Ltée | RF08FR | PRETS | 2 000 000,00 | 1 900 001,00 | |
| D126162 | Le Club de golf du parc Kingsway inc. | RF08FR | PRETS | 775 000,00 | 775 000,00 | |
| D120632 | Le Forestier J. C. Lefebvre inc. | PSIFFR | PRETS | 94 000,00 | 69 500,00 | |
| D123537 | Le Georgesville inc. | RF08TO | PRETS | 3 000 000,00 | 3 000 000,00 | |
| D123892 | Le Groupe BRT inc. | RF08FR | PRETS | 450 000,00 | 352 500,00 | |
| D108985 | LE GROUPE CONSEIL GEMAXEL INC. | GASP | PRETS | 53 000,00 | 24 957,84 | |
| D122913 | Le groupe des compagnies Bennett Little Ltée | RF08RE | HGaR | 500 000,00 | 250 000,00 | |
| D122773 | Le Groupe Kaydara Inc. | RF08IN | PRETS | 250 000,00 | 169 697,04 | |
| D117280 | Le Groupe Luxorama Ltée | PSIFIN | PRETS | 735 202,00 | 713 119,00 | |
| D121650 | Le Groupe Luxorama Ltée | PSIFFR | PRETS | 1 500 000,00 | 1 500 000,00 | |
| D123725 | Le Groupe MVP Corporation | RF08FR | PRETS | 350 000,00 | 320 833,35 | |
| D127731 | Le Groupe S.M. inc. | RF08FR | PRETS | 3 000 000,00 | 3 000 000,00 | |
| D115903 | LE SPÉCIALISTE DU BARDEAU DE CÈDRE INC. | PSIFIN | PRETS | 405 000,00 | 148 500,00 | |
| D116563 | LE SPÉCIALISTE DU BARDEAU DE CÈDRE INC. | PSIFIN | PRETS | 575 000,00 | 335 416,60 | |
| D116945 | LE SPÉCIALISTE DU BARDEAU DE CÈDRE INC. | PSIFIN | HGaR | 592 500,00 | 436 578,90 | |
| D122786 | Leger Marketing inc. | RF08FR | HGaR | 700 000,00 | 501 666,63 | |
| D108733 | L'ÉLECTRICITÉ DU ST-LAURENT LTÉE | GASP | PRETS | 440 296,00 | 207 336,53 | |
| D122955 | LEM Technologies Inc. | RF08FR | PRETS | 250 000,00 | 218 750,02 | |
| D123221 | Léo Désilets, maître herboriste inc. ET Gestion Désilets-Fortin inc. | RF08FR | PRETS | 250 000,00 | 145 213,00 | |
| D126257 | Léo Désilets, maître herboriste inc. ET Gestion Désilets-Fortin inc. | RF08IN | HGaR | 252 000,00 | 217 939,70 | |
| D121350 | Les Abeilles service de conditionnement Inc. | RF08FR | HGaR | 252 000,00 | 167 999,99 | |
| D118203 | Les Aclers J.P. inc. | PSIFFR | PRETS | 100 800,00 | 60 900,00 | |
| D121862 | Les Adhésifs Adhpro inc. | RF08FR | HGaR | 350 000,00 | 227 499,90 | |
| D123466 | Les Ajustages Altech inc. | RF08FR | HGaR | 252 000,00 | 209 998,23 | |
| D120303 | Les Armoires Cabitech inc. | PSIFFR | PRETS | 112 000,00 | 99 176,97 | |
| D118319 | Les Armoires Gibson (Évain) inc. | PSIFIN | PRETS | 150 000,00 | 135 000,00 | |
| D114529 | Les Bardeaux Lajole inc. | PSIFIN | PRETS | 450 000,00 | 300 000,00 | |
| D115591 | Les Bardeaux Lajole inc. | PSIFIN | HGaR | 525 000,00 | 273 787,11 | |
| D122143 | LES BÂTIMENTS B.U.T. LTÉE | RF08FR | HGaR | 252 000,00 | 179 807,01 | |
| D121132 | Les Bois Bégin inc. | PSIFFR | PRETS | 100 000,00 | 74 999,95 | |
| D120204 | Les Bols de plancher P.G. inc. et Bois Franc Model Inc. | PSIFIN | PRETS | 1 500 000,00 | 1 100 256,28 | |
| D114956 | Les Bois Francs L'Islet-Sud inc. | PSIFIN | PRETS | 470 000,00 | 407 280,00 | |
| D118584 | Les Bois GA-MY inc. | PSIFIN | PRETS | 102 026,00 | 100 826,00 | |
| D125920 | Les Bois Jacques Voyer inc. | RF08FR | HGaR | 280 000,00 | 237 999,98 | |
| D115547 | Les Bois Poulin inc. ET Bois Franc-Nord inc. | PSIFFR | PRETS | 390 000,00 | 340 000,00 | |
| D116122 | Les Bois Poulin inc. ET Bois Franc-Nord inc. | PSIFIN | PRETS | 129 622,00 | 120 022,00 | |
| D125090 | Les Bois Roy & fils inc. | RF08SI | HGaR | 252 000,00 | 218 666,91 | |
| D123455 | Les Bouteilles Recyclées du Québec (B.R.Q.) inc. | RF08FR | HGaR | 420 000,00 | 350 000,00 | |
| D118273 | Les Cantons Northrich inc. | PSIFIN | PRETS | 300 000,00 | 300 000,00 | |
| D124688 | Les Chaines de traction Québec Ltée | RF08FR | PRETS | 500 000,00 | 500 000,00 | |
| D127350 | Les Chaussures STC Inc. | RF08IN | HGaR | 350 000,00 | 326 666,65 | |
| D127516 | Les Chaussures STC Inc. | RF08FR | PRETS | 500 000,00 | 500 000,00 | |
| D122018 | Les Chemises I.Miller inc. | RF08FR | HGaR | 490 000,00 | 408 333,45 | |
| D123014 | Les Collections Shan inc. | RF08FR | HGaR | 455 000,00 | 326 083,25 | |
| D122221 | Les Conseillers Trigone inc. | RF08FR | PRETS | 250 000,00 | 238 096,00 | |
| D121087 | Les Constructions Bricon Ltée | RF08FR | HGaR | 1 400 000,00 | 1 145 900,00 | |
| D125590 | Les Constructions Stéphane Fortin Inc. | RF08FR | HGaR | 252 000,00 | 199 473,75 | |
| D116366 | Les Coupes Tronex inc. et Entreprise Sylvain Duchesne inc. | PSIFFR | PRETS | 400 000,00 | 391 343,09 | |
| D126769 | Les Cuisines Rochette (1976) inc. | RF08FR | PRETS | 500 000,00 | 500 000,00 | |
| D122490 | Jong inc., 2331-8884 Qc inc. et 3088-8267 Qc inc. | RF08FR | HGaR | 252 000,00 | 126 000,00 | |
| D127057 | Les Distributions Arnaud inc. | RF08IN | PRETS | 500 000,00 | 383 332,00 | |
| D119114 | Les Distributions Option Klt Inc. | PSIFFR | HGaR | 400 000,00 | 400 000,00 | |
| D125705 | Les Emballages Cartex inc. | RF08SF | PRETS | 700 000,00 | 700 000,00 | |
| D116436 | Les Emballages Jomat inc. | PSIFFR | HGaR | 112 000,00 | 93 957,92 | |
| D123200 | Les enseignes Métropolitain inc. | RF08FR | PRETS | 250 000,00 | 229 166,68 | |
| D121577 | Inc. et Dynamitage et forage Boivin Inc. | RF08FR | HGaR | 1 750 000,00 | 875 000,00 | |
| D125826 | Les Entreprises Dauphinais inc. | RF08FR | HGaR | 252 000,00 | 252 000,00 | |
| D125499 | Les Entreprises de communications zigie inc. | RF08FR | PRETS | 250 000,00 | 250 000,00 | |
| D121054 | Les Entreprises de réfrigération L.S. inc. | RF08FR | HGaR | 490 000,00 | 414 166,63 | |
| D108617 | LES ENTREPRISES D'ÉLECTRICITÉ RIAL INC. | GASP | PRETS | 1 136 970,00 | 501 335,02 | |
| D118260 | Les Entreprises Exulon inc. et Société de commerce et d'exportation Comex inc. | PSIFFR | PRETS | 900 000,00 | 777 678,62 | |
| D115156 | Les Entreprises forestières 4M inc. | PSIFIN | HGaR | 228 200,00 | 137 766,78 | |
| D115789 | Les Entreprises forestières 4M inc. | PSIFFR | PRETS | 95 000,00 | 55 416,75 | |
| D115113 | Les Entreprises Forestières Claude Blais inc. | PSIFIN | PRETS | 111 000,00 | 39 000,00 | |
| D114738 | Les Entreprises forestières D. J. M. inc. | PSIFFR | PRETS | 200 000,00 | 201 129,89 | |
| D122972 | Les Entreprises forestières François-Paul Gauthier et Fils inc. | PSIFFR | PRETS | 75 000,00 | 75 621,81 | |
| D125675 | Les Entreprises Guy Desjardins inc. | RF08FR | PRETS | 900 000,00 | 883 334,00 | |
| D126475 | Les entreprises Magi inc. | RF08SI | HGaR | 350 000,00 | 315 100,65 | |
| D122107 | Les Entreprises Marchand Ltée | RF08IN | PRETS | 250 000,00 | 204 166,63 | |
| D117283 | Les Entreprises Martin Lajeunesse inc., GPM Ripe inc. et 6458408 Canada Inc. | PSIFIN | PRETS | 474 000,00 | 445 547,24 | |
| D122237 | Les Entreprises Martin Lajeunesse inc., GPM Ripe inc. et 6458408 Canada Inc. | PSIFIN | PRETS | 125 000,00 | 141 000,00 | |
| D124309 | Les Entreprises Maskinongé inc. | RF08IN | HGaR | 252 000,00 | - | |
| D120899 | Les Entreprises PNH inc. | RF08FR | HGaR | 280 000,00 | 247 333,32 | |
| D128103 | Les Entreprises PNH inc. | RF08IN | PRETS | 525 000,00 | 420 000,00 | |
| D120742 | Les Entreprises Tréles inc. | PSIFFR | PRETS | 200 000,00 | 157 524,25 | |
| D124146 | Les Entreprises Ushkual | RF08ST | PRETS | 267 696,00 | 267 696,00 | |
| D127656 | Les Entreprises Ushkual | RF08SI | PRETS | 337 000,00 | 337 000,00 | |
| D122344 | Les Entreprises Wilberco inc. | RF08FR | PRETS | 950 000,00 | 977 231,80 | |
| D125981 | Les Entreprises Yves Pontbriand inc. | RF08IN | HGaR | 287 700,00 | 281 737,23 | |
| D117557 | Les équipements D.S.M. inc. | PSIFFR | PRETS | 100 000,00 | 80 831,30 | |
| D127495 | Les équipements Julien Achard Ltée | RF08IN | HGaR | 290 500,00 | 283 237,49 | |
| D121926 | Les équipements Julien Achard Ltée et Conception GSR inc. | RF08FR | PRETS | 250 000,00 | 212 499,97 | |
| D121808 | Les Estampages L.S.E inc. | RF08IN | HGaR | 1 050 000,00 | 849 520,00 | |
| D122299 | Les Excavations Panthère inc. | RF08FR | HGaR | 350 000,00 | - | |
| D122590 | Les Exploitations forestières Martial Lambert & fils inc. | PSIFFR | PRETS | 93 750,00 | 95 671,44 | |
| D122978 | Les Exploitations J.Y.B. Papineau inc. | PSIFCR | PRETS | 1 724 413,00 | 896 117,00 | |
| D128135 | Les Exploitations J.Y.B. Papineau Inc. | RF08ST | PRETS | 998 900,00 | 499 450,00 | |
| D122401 | Les Fenêtres AGM inc. | RF08FR | PRETS | 250 000,00 | 166 666,60 | |
| D124514 | Les Fibres Forestières inc. | RF08FR | HGaR | 1 400 000,00 | 1 400 000,00 | |
| D126164 | Les finitions de béton Sylvain Tremblay inc. | RF08IN | HGaR | 420 000,00 | 336 923,08 | |
| D122270 | Les Finitions U.V. Direct inc. | PSIFIN | PRETS | 200 000,00 | 133 333,40 | |
| D127921 | Les Fondations B.A. (2005) inc. et Compagnie à être formée | RF08SF | HGaR | 262 500,00 | 262 500,00 | |
| D127351 | Les Forages GLB inc. | RF08IN | PRETS | 250 000,00 | 223 950,00 | |

| Numéro de dossier | Nom de l'entreprise | Programme (D) | Interv. Financière (C) | Montant autorisé (A) | Risque | Prov. Totale (B) |
|-------------------|--|---------------|------------------------|----------------------|--------------|------------------|
| D114880 | Les Forestiers Pafo Inc. et Forestier Parco Inc. | PSIFIN | HGaR | 157 500,00 | 103 228,54 | |
| D114882 | Les Forestiers Pafo Inc. et Forestier Parco Inc. | PSIFFR | PRETS | 797 500,00 | 696 804,56 | |
| D112162 | Les Forges de Sorel Cie | PASIN | PRETS | 4 467 025,00 | 4 467 025,00 | |
| D127511 | Les Fruits de mer Sea-Ray Inc. | RF08FR | PRETS | 250 000,00 | 250 000,00 | |
| D117231 | Les Gestions V.M.S. Inc. | PSIFFR | PRETS | 100 000,00 | 70 387,86 | |
| D118714 | Les Gestions V.M.S. Inc. | PSIFIN | PRETS | 155 000,00 | 126 528,62 | |
| D120078 | Les Habitations Mont-Carleton Inc. et 9172-1209 Québec Inc. | PSIFIN | PRETS | 623 450,00 | 623 450,00 | |
| D121550 | Les Images Turbo Inc. | RF08FR | PRETS | 600 000,00 | 530 000,00 | |
| D119125 | Les Immeubles Aléphil Inc. | PSIFIN | PRETS | 710 000,00 | 626 000,00 | |
| D118587 | Les Industries A.P. Inc. | PSIFIN | PRETS | 610 000,00 | 384 881,10 | |
| D126330 | Les Industries A.P. Inc. | RF08SI | PRETS | 1 275 000,00 | 131 612,25 | |
| D124142 | Les industries de moules et plastiques VIF Itée | RF08FR | PRETS | 500 000,00 | 479 000,00 | |
| D120107 | Les Industries de sous-traitance Inc. | PSIFFR | HGaR | 52 500,00 | 35 171,12 | |
| D121241 | Les Industries Flexipak Inc. | RF08FR | PRETS | 250 000,00 | 250 000,00 | |
| D123966 | Les Industries Francis Pelletier Inc. | RF08FR | PRETS | 125 000,00 | 133 042,13 | |
| D122011 | Les Industries G.R.C. Inc. | RF08FR | PRETS | 250 000,00 | 212 499,97 | |
| D121288 | Les Industries Harnois Inc. | RF08FR | HGaR | 1 050 000,00 | 816 664,80 | |
| D122212 | Les Industries Mégatube Canada Inc. | RF08FR | HGaR | 252 000,00 | 209 999,97 | |
| D121732 | Les Industries Nordic Sensors Inc. | RF08FR | PRETS | 400 000,00 | 370 000,00 | |
| D114959 | Les Industries Plékouagame Inc. | PSIFFR | HGaR | 375 000,00 | 218 750,10 | |
| D115519 | Les Industries Plékouagame Inc. | PSIFFR | HGaR | 250 000,00 | 234 402,34 | |
| D125258 | Les Industries Plékouagame Inc. | RF08ST | PRETS | 818 570,00 | 763 200,00 | |
| D124064 | Les Industries Robert Landry & fils inc. | RF08SI | HGaR | 595 000,00 | 336 382,20 | |
| D110181 | Les Industries ROL (Canada) Ltée | PASIN | PRETS | 1 176 287,00 | 1 179 761,72 | |
| D121197 | Les Industries Show Canada Inc. | RF08FR | HGaR | 350 000,00 | 280 000,00 | |
| D115463 | Les Industries Unigear Inc., Les investissements Ronpet Inc. | PASIN | PRETS | 1 500 000,00 | 1 500 000,00 | |
| D123093 | Les Lignes Express Warnett Ltée | RF08FR | PRETS | 300 000,00 | 259 090,95 | |
| D127923 | Les lubrifiants Sentinel corp. | RF08FR | PRETS | 500 000,00 | 300 000,00 | |
| D121447 | Les Luzernes Belcan du Lac St-Jean Inc. | RF08FR | PRETS | 250 000,00 | 254 723,17 | |
| D125515 | Les Marques Nuway Inc. | RF08FR | HGaR | 420 000,00 | 381 111,08 | |
| D112182 | Les Matériaux de construction Oldcastle Canada Inc. | PASIN | PRETS | 500 000,00 | 499 955,35 | |
| D115045 | Les Menuiseries R. Poirier Inc. | PSIFFR | HGaR | 175 000,00 | 87 500,00 | |
| D119316 | LES MEUBLES B S K INC. | PSIFIN | PRETS | 120 000,00 | 110 000,00 | |
| D121334 | LES MEUBLES B S K INC. | PSIFFR | PRETS | 100 000,00 | 43 000,00 | |
| D120313 | Les meubles Poitras (2002) Inc. | PSIFFR | PRETS | 1 000 000,00 | 1 027 245,86 | |
| D119005 | Les Meubles St-Damase Inc. | PSIFIN | PRETS | 548 000,00 | 441 600,00 | |
| D126410 | Les moules Plasticor Inc. et 3559891 Canada Inc. | RF08FR | PRETS | 600 000,00 | 600 000,00 | |
| D118263 | Les Moulures Qué-Wood Inc. | PSIFFR | HGaR | 150 000,00 | 51 125,50 | |
| D121000 | Les Mousse de l'Estrie Inc. | PSIFFR | PRETS | 240 000,00 | 164 000,00 | |
| D119874 | Les Multis-Bois Bouchard | PSIFIN | HGaR | 230 562,00 | 181 772,83 | |
| D119425 | Les palettes Yamaska inc. | PSIFFR | HGaR | 80 000,00 | 61 671,05 | |
| D122720 | Les Papiers Atlas Inc. | RF08FR | HGaR | 395 798,00 | 263 864,37 | |
| D125333 | Les Papiers Atlas Inc. | RF08FR | HGaR | 280 000,00 | 280 000,00 | |
| D113538 | Les Pêcheries Marinard Itée | AR28MP | PRETS | 2 000 000,00 | 323 030,00 | |
| D123566 | Les peintures Euroteck Inc. | RF08FR | HGaR | 252 000,00 | 86 643,00 | |
| D121949 | Les plans André Boiduc Inc. | PSIFFR | HGaR | 238 784,00 | 224 311,75 | |
| D118023 | Les Planchers Mercier (Drummondville) Inc. et 9107-9822 Québec Inc. | PSIFIN | PRETS | 1 800 000,00 | 1 550 000,00 | |
| D114573 | Les Plastiques Laroussi Inc. et Immobilière El Euch (Canada) Inc. | PASIN | PRETS | 1 800 000,00 | 1 625 285,00 | |
| D121269 | Les Plomberies T. Y. Inc. | PSIFFR | HGaR | 50 000,00 | 21 710,92 | |
| D119638 | Les Portes Baillargeon Inc. | PSIFIN | PRETS | 1 000 000,00 | 711 900,45 | |
| D118447 | Les Portes du Manoir inc. | PSIFIN | PRETS | 150 000,00 | 118 750,05 | |
| D124492 | Les Portes Saint-Georges Inc. | RF08SI | PRETS | 425 000,00 | 298 880,00 | |
| D126626 | Canada S.A.R.F. | RF08FR | HGaR | 980 000,00 | 896 000,00 | |
| D120068 | Les Produits de bois St-Agapit Inc. | PSIFIN | PRETS | 225 000,00 | 207 812,50 | |
| D115328 | Les Produits de Maison Touch of Country Inc. | PSIFIN | PRETS | 720 000,00 | 664 000,00 | |
| D117387 | Les produits de papier Lapaco Itée | PSIFFR | PRETS | 450 000,00 | 427 500,00 | |
| D124478 | Les produits de papier Lapaco Itée | RF08SI | PRETS | 500 000,00 | 500 000,00 | |
| D125766 | Les Produits d'emballage de bois (P.E.B.) Inc. | RF08SF | PRETS | 150 000,00 | 138 000,00 | |
| D115339 | Les Produits Forestiers Becesco Inc. | PSIFIN | PRETS | 440 000,00 | 153 999,74 | |
| D121227 | Les Produits Fraco Ltée | RF08FR | PRETS | 2 000 000,00 | 15 435,00 | |
| D110464 | Les Produits Gilbert Inc. | PASIN | PRETS | 2 300 000,00 | 1 919 610,40 | |
| D119311 | Les Produits Gilbert Inc. | PSIFFR | HGaR | 800 000,00 | 755 555,55 | |
| D115487 | Les Produits PBM Itée | PSIFIN | PRETS | 175 000,00 | 114 250,00 | |
| D120593 | Les Produits PBM Itée | PSIFIN | PRETS | 150 000,00 | 112 410,00 | |
| D126437 | Les produits sanitaires Lépine inc. | RF08SF | HGaR | 2 450 000,00 | 2 354 722,24 | |
| D115350 | Les Produits Tramtech Inc. | PSIFIN | PRETS | 194 500,00 | 81 041,55 | |
| D116753 | Les scieries du Lac St-Jean Inc. | PSIFIN | PRETS | 1 240 000,00 | 579 522,94 | |
| D115873 | Les services alimentaires Delta Dailyfood (Canada) Inc. | PASIN | PRETS | 6 250 000,00 | 5 317 597,00 | |
| D126662 | Les Services McKinnon Inc. et Sécurité et Investigation Optimum Inc. | RF08FR | HGaR | 350 000,00 | 335 416,66 | |
| D124563 | Les Soudures Gepay Inc. | RF08FR | PRETS | 360 000,00 | 312 000,00 | |
| D121268 | Les Sources St-Élie inc. | RF08FR | PRETS | 600 000,00 | 508 333,37 | |
| D116598 | Les Spécialités M.G.H. Inc. | PSIFIN | PRETS | 120 000,00 | 83 333,26 | |
| D123852 | Les Spécialités M.G.H. Inc. | RF08SF | HGaR | 70 000,00 | 67 666,66 | |
| D108630 | Les Structures G.B. Itée | GASP | PRETS | 2 581 000,00 | 1 215 399,58 | |
| D123278 | Québec Inc. | RF08FR | PRETS | 500 000,00 | 500 000,00 | |
| D122684 | Les Textiles Tri-Star Ltée | RF08FR | PRETS | 350 000,00 | 354 024,52 | |
| D121539 | Les Tissus Geo. Sheard Ltée | RF08FR | HGaR | 350 000,00 | 252 777,77 | |
| D124150 | Les Tissus Geo. Sheard Ltée | RF08IN | HGaR | 420 000,00 | 369 090,90 | |
| D123587 | Québec inc. | RF08IN | HGaR | 532 000,00 | 506 618,87 | |
| D123588 | Québec inc. | RF08FR | PRETS | 270 000,00 | 225 000,00 | |
| D122881 | Les transports Y.D.T. Inc. | RF08FR | PRETS | 250 000,00 | 236 111,12 | |
| D127728 | Les Viandes Bénico | RF08FR | HGaR | 252 000,00 | 95 458,12 | |
| D121207 | Les Viandes Bernard Centrale Inc. | RF08FR | HGaR | 1 400 000,00 | 1 003 333,37 | |
| D123501 | Les viandes Laroche Inc. | RF08IN | HGaR | 700 000,00 | 700 000,00 | |
| D126938 | Levinoff-Colbex, s.e.c. | RF08SF | HGaR | 4 500 000,00 | - | |
| D126862 | L'Excellence Agridustrie de l'Estrie Inc. | RF08FR | HGaR | 420 000,00 | 227 500,00 | |
| D121766 | LINGERIE CLAUDEL INC. | RF08FR | HGaR | 560 000,00 | 373 333,24 | |
| D051980 | Lingerie One 2 One Inc. | FA98IN | PRETS | 65 000,00 | 52 568,62 | |
| D110616 | LISI Aéronautique Canada Corp. | PASIN | PRETS | 1 900 000,00 | 1 660 000,00 | |
| D116493 | LISI Aéronautique Canada Corp. | PASIN | PRETS | 1 892 093,00 | 1 892 093,00 | |
| D123390 | Location A.L.R. inc. | RF08IN | PRETS | 656 000,00 | 515 428,64 | |
| D127693 | Location Canvec Inc. | RF08FR | PRETS | 500 000,00 | 200 000,00 | |
| D124612 | Location de remorques Loue-Van Inc. | RF08FR | HGaR | 400 000,00 | - | |
| D123630 | Logiciels LAUTOPAK Inc. | RF08FR | PRETS | 300 000,00 | 162 915,50 | |
| D102433 | L'Oréal Canada Inc. | FAD0IN | PRETS | 5 500 000,00 | 2 200 000,00 | |
| D111700 | L'Oréal Canada Inc. | PASIN | PRETS | 2 523 798,00 | 2 523 798,00 | |
| D125369 | Lucien Senneville (2002) Inc. | RF08FR | PRETS | 750 000,00 | 500 000,00 | |
| D119036 | Lulumbo Inc. | PSIFFR | PRETS | 1 500 000,00 | 900 000,00 | |
| D126921 | M.A. Industrie Textile Inc. | RF08FR | PRETS | 250 000,00 | 133 333,34 | |
| D120755 | M.A.G. Conseillers informatiques inc. | RF08FR | PRETS | 250 000,00 | 224 998,00 | |
| D126219 | M.C. Forêt Inc. | RF08SF | HGaR | 350 000,00 | 350 000,00 | |
| D124642 | M.P. Éco inc. | RF08IN | HGaR | 805 000,00 | 706 579,02 | |
| D121974 | Machinerie A.M. Inc. | RF08FR | PRETS | 350 000,00 | 332 500,00 | |

| Numéro de dossier | Nom de l'entreprise | Programme (D) | Interv. Financière (C) | Montant autorisé (A) | Risque | Prov. Totale (B) |
|-------------------|--|---------------|------------------------|----------------------|--------------|------------------|
| D121536 | Machinerie Laurin inc. et D. & M. Laurin industries ltée | RF08FR | PRETS | 500 000,00 | 500 000,00 | |
| D122436 | Machineries horticoles d'Abitibi inc. | RF08FR | HGaR | 250 000,00 | 82 083,26 | |
| D114896 | Malbec inc. | PSIFIN | PRETS | 4 000 000,00 | 3 466 400,00 | |
| D120741 | Malbec inc. | PSIFFR | PRETS | 2 000 000,00 | 899 574,00 | |
| D121707 | Malbec inc. | PSIFFR | PRETS | 2 500 000,00 | 2 500 000,00 | |
| D126228 | Maison de Vêtements Piacente Ltée | RF08FR | PRETS | 800 000,00 | 300 000,00 | |
| D119731 | Maison Usinex inc. | PSIFIN | PRETS | 490 000,00 | 441 004,00 | |
| D120484 | Maisons Dunfab inc. | PSIFIN | PRETS | 175 000,00 | 175 000,00 | |
| D117513 | Maisons Laprise inc., Habitaflex Concept inc., Lorendo inc. et Laprise Industries Inc. | PSIFIN | PRETS | 115 000,00 | 93 935,00 | |
| D119756 | Maisons Laprise inc., Habitaflex Concept inc., Lorendo inc. et Laprise Industries Inc. | PSIFIN | PRETS | 156 768,00 | 128 025,00 | |
| D119756 | Maisons Laprise inc., Habitaflex Concept inc., Lorendo inc. et Laprise Industries Inc. | PSIFIN | PRETS | 184 760,00 | 150 891,00 | |
| D121170 | Manac inc. | RF08FR | PRETS | 9 000 000,00 | 9 000 000,00 | |
| D118816 | Mango Industrie du Cuivre Inc. | PASIN | PRETS | 2 000 000,00 | 1 281 978,00 | |
| D126288 | Manufacture de Chapeaux Magill Inc. | RF08FR | PRETS | 250 000,00 | 125 000,00 | |
| D116748 | Manufacture de Lambton ltée ET Produits forestiers 2000 inc. | PSIFFR | PRETS | 615 000,00 | (11 528,15) | |
| D102825 | Marinard Biotech Inc. | AR28FA | PRETS | 2 500 000,00 | 2 500 000,00 | |
| D128109 | Marmotte inc. | RF08FR | PRETS | 250 000,00 | 100 000,00 | |
| D122122 | Martin Lemire & Fils Inc. et 9140-4970 Québec inc. | RF08FR | PRETS | 250 000,00 | 203 200,00 | |
| D123986 | MAS Automotive Distribution Inc. | RF08FR | PRETS | 650 000,00 | 650 000,00 | |
| D121171 | Maskatel Inc., Téléphone Guèvremont Inc., Téléphone Drummond Inc. et Télé-Int-Tel Inc. | RF08FR | HGaR | 3 500 000,00 | 3 500 000,00 | |
| D121945 | Massénor inc. | RF08FR | HGaR | 700 000,00 | 559 991,57 | |
| D124711 | MATRICES À DÉCOUPER L. M. INC. (LES) | RF08FR | PRETS | 560 000,00 | 260 000,00 | |
| D115404 | MAX MEILLEUR & FILS LTEE | PSIFFR | PRETS | 2 500 000,00 | 1 329 059,19 | |
| D115404 | MAX MEILLEUR & FILS LTEE | PSIFFR | PRETS | 996 117,47 | 1 051 970,15 | |
| D115405 | MAX MEILLEUR & FILS LTEE | PSIFIN | PRETS | 1 504 850,69 | 777 459,01 | |
| D115405 | MAX MEILLEUR & FILS LTEE | PSIFIN | PRETS | 651 023,52 | 687 526,62 | |
| D124176 | Mayer intégration inc. | RF08FR | HGaR | 252 000,00 | 241 500,00 | |
| D108723 | MBI-COREXCEL INC. | GASP | PRETS | 102 700,00 | 48 361,70 | |
| D102227 | Mécachrome Montréal-Nord inc. | FA00ST | PRETS | 592 664,00 | 416 772,83 | |
| D109365 | Mecaer Amérique inc. | PASHN | PRETS | 1 071 034,00 | 674 892,86 | |
| D121340 | MÉCANARC INC. | RF08FR | HGaR | 252 000,00 | 200 666,72 | |
| D121566 | Mécanique Rojec Ltée | RF08FR | PRETS | 950 000,00 | 987 692,83 | |
| D120105 | Mecar Metal inc. | RF08FR | HGaR | 350 000,00 | 256 666,70 | |
| D122338 | Mechtronix Systems inc. | RF08RE | HGaR | 1 275 000,00 | 1 097 916,67 | |
| D122338 | Mechtronix Systems inc. | RF08FR | HGaR | 3 815 000,00 | 3 285 138,89 | |
| D112372 | Mechtronix Systems Inc. et Mechtronix World Corporation | PASIDP | PRETS | 5 000 000,00 | 5 343 799,65 | |
| D118031 | Mégalak Finition inc. | PSIFIN | PRETS | 300 000,00 | 161 538,48 | |
| D119681 | Menuiserie Roland Perreault inc. | PSIFIN | PRETS | 350 000,00 | 241 666,58 | |
| D120881 | Menuiserie Simon Fortin inc. | PSIFFR | HGaR | 80 000,00 | 65 437,06 | |
| D115526 | Menuiserox inc. | PSIFIN | PRETS | 300 000,00 | 300 000,00 | |
| D124420 | Menuiserox inc. | RF08SF | PRETS | 559 000,00 | 450 500,00 | |
| D121519 | MEP Technologies inc. | RF08FR | PRETS | 1 000 000,00 | 1 000 000,00 | |
| D127347 | M/EP Technologies inc. | RF08FR | PRETS | 500 000,00 | 500 000,00 | |
| D124737 | Mermax inc. | RF08FR | HGaR | 280 000,00 | 247 333,32 | |
| D101441 | Mésotec inc. | FA00ST | PRETS | 343 948,00 | - | |
| D029877 | Messier-Dowty inc. | ART7E1 | PRETS | 8 067 288,00 | 4 972 752,00 | |
| D123536 | Métal Morgate inc. | RF08FR | HGaR | 350 000,00 | 263 025,00 | |
| D123165 | Métalliage inc. | RF08FR | HGaR | 255 931,20 | 36 538,78 | |
| D122477 | Métallurgie des Appalaches inc. | RF08FR | HGaR | 280 000,00 | 287 661,65 | |
| D126092 | Métaux Lorbac Ltée | RF08IN | PRETS | 2 000 000,00 | 591 161,00 | |
| D123452 | METCOR INC. | RF08FR | PRETS | 300 000,00 | 283 677,30 | |
| D123597 | Métosak inc. | RF08IN | HGaR | 252 000,00 | 252 000,00 | |
| D124445 | Meuble Villageois inc. (Le), Meubles Valco inc. (Les) et V.L.S. Design ltée | RF08SF | PRETS | 400 000,00 | 400 000,00 | |
| D118717 | MEUBLES BUSCH 1980 INC. | PSIFIN | HGaR | 525 000,00 | 363 217,79 | |
| D120536 | Meubles D'Autray inc. | PSIFIN | PRETS | 400 000,00 | 273 331,00 | |
| D125761 | Meubles Horn inc. | RF08SI | PRETS | 300 000,00 | 270 000,00 | |
| D120608 | Meunerie Sawyerville inc. | RF08FR | HGaR | 420 000,00 | 206 640,00 | |
| D051566 | Mine Jeffrey inc. | AR28FA | HGaR | 48 450 000,00 | - | |
| D127329 | Mine Jeffrey inc. | RF08SF | HGaR | 3 500 000,00 | - | |
| D120683 | Mirazed inc. | RF08FR | PRETS | 600 000,00 | 600 000,00 | |
| D121373 | Mirazed inc. | RF08RE | HGaR | 390 429,50 | 392 883,33 | |
| D117713 | Mobi-Art inc. | PSIFIN | PRETS | 200 000,00 | 138 889,06 | |
| D124692 | Mobi-Art inc. | RF08SF | HGaR | 105 000,00 | 82 250,00 | |
| D116452 | Mobilier de bureau Logiflex inc. | PSIFIN | PRETS | 814 584,00 | 441 369,84 | |
| D123773 | Mobilier de bureau Logiflex inc. | RF08SI | PRETS | 2 000 000,00 | 1 666 660,00 | |
| D122531 | Moderco inc. | RF08IN | HGaR | 560 000,00 | 322 350,00 | |
| D122951 | Modextil Inc | RF08FR | HGaR | 980 000,00 | 800 333,36 | |
| D126580 | Modextil Inc | RF08FR | PRETS | 500 000,00 | 500 000,00 | |
| D116951 | Modulabec inc. | PSIFIN | PRETS | 644 750,00 | 451 322,00 | |
| D122505 | Morgan Schaffer inc. | RF08FR | PRETS | 1 000 000,00 | 1 000 000,00 | |
| D121492 | Mosti Mondiale Inc. | RF08FR | HGaR | 250 000,00 | 158 334,90 | |
| D124709 | Motovan Corporation | RF08FR | PRETS | 3 000 000,00 | 1 000 000,00 | |
| D126134 | Moulée R.L. Limitée | RF08IN | HGaR | 280 000,00 | 260 675,88 | |
| D118159 | Moulures Blainville Plus inc. | PSIFFR | HGaR | 60 000,00 | - | |
| D121412 | Moulures Blainville Plus inc. | PSIFFR | PRETS | 375 000,00 | 237 712,00 | |
| D126241 | Moulures Blainville Plus inc. | RF08SF | PRETS | 300 000,00 | 300 000,00 | |
| D126670 | Moulures Blainville Plus inc. | RF08SF | HGaR | 100 000,00 | 90 000,00 | |
| D115823 | Moulures Cory inc. | PSIFFR | PRETS | 150 000,00 | 85 000,00 | |
| D115354 | Moulures Mydi Bois inc. | PSIFIN | PRETS | 100 000,00 | 63 048,65 | |
| D119946 | Moulures O.P.M. (2004) ltée | PSIFIN | PRETS | 150 000,00 | 107 142,96 | |
| D118624 | Moulures Transform inc. | PSIFFR | PRETS | 50 000,00 | 33 333,28 | |
| D117206 | Multi Cèdre ltée | PSIFIN | PRETS | 600 000,00 | 206 900,00 | |
| D117146 | Multibois F.L. inc. | PSIFIN | PRETS | 625 000,00 | 505 259,50 | |
| D116599 | Multi-Brosses inc. | PSIFIN | PRETS | 580 000,00 | 370 570,00 | |
| D125081 | Multi-Brosses inc. | RF08SI | PRETS | 490 000,00 | 490 000,00 | |
| D120042 | MULTICOUPE DE BOIS D.M. INC. | PSIFFR | HGaR | 180 000,00 | 148 500,00 | |
| D120265 | MULTICOUPE DE BOIS D.M. INC. | PSIFIN | PRETS | 250 000,00 | 215 280,00 | |
| D105537 | Multina Inc. | FA00IN | PRETS | 432 991,00 | 191 798,03 | |
| D121478 | Multipak ltée | RF08FR | PRETS | 1 000 000,00 | 1 000 000,00 | |
| D124313 | Multipius D.M. inc. | RF08FR | PRETS | 950 000,00 | 923 610,00 | |
| D125148 | Multi-Portions Inc. | RF08FR | PRETS | 250 000,00 | 250 000,00 | |
| D121189 | Multiver ltée et Laminier inc. | RF08FR | PRETS | 1 500 000,00 | 1 500 000,00 | |
| D122651 | Nado expert en coffrage inc. | RF08IN | HGaR | 595 000,00 | 261 312,41 | |
| D118121 | Natart Juvenile inc. | PSIFFR | PRETS | 54 000,00 | 32 625,00 | |
| D119708 | Natart Juvenile inc. | PSIFFR | PRETS | 250 000,00 | 195 833,29 | |
| D121246 | Nationwood inc. | PSIFFR | HGaR | 300 000,00 | 150 000,00 | |
| D126706 | Nautic & Art Inc. | RF08FR | HGaR | 252 000,00 | 252 000,00 | |
| D124699 | NetAppsID inc. | RF08FR | HGaR | 252 000,00 | 82 250,00 | |
| D118339 | Nokamjc inc. | PSIFFR | PRETS | 150 000,00 | 51 041,73 | |
| D122879 | Nolicam location de camions inc. | RF08FR | PRETS | 250 000,00 | 213 544,00 | |
| D114795 | Nord-Forêt inc. | PSIFFR | PRETS | 100 000,00 | 40 000,06 | |
| D120967 | Northex Environnement inc. et Envirogéo inc. | RF08RE | PRETS | 1 000 000,00 | 907 407,40 | |
| D122584 | Northfork Bison Distributions inc. | RF08FR | HGaR | 250 000,00 | 193 452,36 | |

| Numéro de dossier | Nom de l'entreprise | Programme (D) | Interv. Financière (C) | Montant autorisé (A) | Risque | Prov. Totale (B) |
|-------------------|---|---------------|------------------------|----------------------|----------------|------------------|
| D118838 | Novik Inc. | PASIN | PRETS | 763 018,00 | 763 018,00 | |
| D121154 | Noxcent Inc. et 9020-4983 Québec Inc. | RF08FR | PRETS | 500 000,00 | 500 000,00 | |
| D128181 | Noxcent Inc., 9020-4983 Québec Inc. et 9156-9582 Québec Inc. | RF08FR | PRETS | 300 000,00 | 300 000,00 | |
| D127234 | Nutri-Calle Ltée et 9124-4541 Québec Inc. | RF08FR | PRETS | 400 000,00 | 400 000,00 | |
| D108861 | O.I. ÉLECTRIQUE INC. | GASP | PRETS | 134 000,00 | 63 100,95 | |
| D108307 | O-I Canada Corp. | FA00IN | PRETS | 2 880 929,00 | 1 120 361,18 | |
| D125660 | Omnia Technologies Inc. | RF08SF | PRETS | 500 000,00 | 445 928,58 | |
| D123027 | OMNIPLAST INC. | RF08FR | PRETS | 600 000,00 | 550 000,02 | |
| D100210 | Open Text Corporation | FA98IN | ACTIONS | 835 000,00 | 835 000,00 | |
| D100210 | Open Text Corporation | FA98IN | PRETS | 750 000,00 | - | |
| D121071 | Optimum Fixations Inc. | RF08FR | PRETS | 350 000,00 | 215 833,41 | |
| D121461 | OUTIL & MATRICE HARRINGTON INC. | RF08FR | PRETS | 1 000 000,00 | 1 021 320,96 | |
| D123707 | Outils Diacarb Inc. | RF08FR | HGaR | 280 000,00 | 250 833,35 | |
| D127194 | Oxypro Inc., Thetford Gaz Service Inc. et Lamontagne Gaztech Inc. | RF08SF | HGaR | 350 000,00 | 350 000,00 | |
| D118608 | P.L.C. Inc. | PSIFFR | HGaR | 300 000,00 | 150 000,00 | |
| D125178 | Paber Aluminium Inc. et Immo-Pacol Inc. | RF08IN | HGaR | 252 000,00 | 199 397,91 | |
| D049256 | Paccar du Canada Ltée | ART7E2 | PRETS | 6 750 000,00 | 6 750 000,00 | |
| D050281 | Paccar du Canada Ltée | ART7P2 | PRETS | 10 000 000,00 | 10 000 000,00 | |
| D118661 | Palettes Lavolette (1990) Inc. | PSIFIN | PRETS | 150 000,00 | - | |
| D125483 | Palettes Ressources Inc. | RF08SI | HGaR | 105 000,00 | 88 169,30 | |
| D125253 | Panneaux Maski Inc. et Maski International Inc. | RF08SI | HGaR | 1 120 000,00 | 1 045 333,07 | |
| D104905 | Papersource Converting Mill Corp. | FA00IN | PRETS | 800 000,00 | 16 666,98 | |
| D116280 | Papersource Converting Mill Corp. | PSIFIN | PRETS | 4 000 000,00 | 2 500 000,14 | |
| D123813 | Papersource Converting Mill Corp. | RF08SI | PRETS | 2 000 000,00 | 2 000 000,00 | |
| D027434 | Papiers de publication Kruger Inc. | ART7M1 | PRETS | 72 000 000,00 | 153 085 321,94 | |
| D052593 | Papiers de publication Kruger Inc. | FA98IN | PRETS | 7 333 333,00 | 1 466 666,60 | |
| D101593 | Papiers de publication Kruger Inc. | FA00IN | PRETS | 3 562 700,00 | 1 465 246,61 | |
| D116754 | Papiers Marlboro Inc. (Les) | PSIFIN | HGaR | 348 740,00 | 174 606,95 | |
| D123000 | Paramédic Inc. | RF08FR | HGaR | 252 000,00 | 235 200,00 | |
| D122076 | Paramount Pallet Inc. | PSIFIN | PRETS | 1 200 000,00 | 1 183 333,34 | |
| D121369 | Parapad Inc. | RF08FR | PRETS | 200 000,00 | 201 109,59 | |
| D117498 | Parquets Alexandra Inc. | PSIFIN | PRETS | 300 000,00 | 265 000,00 | |
| D121654 | Parquets Dubeau Ltée | PSIFFR | PRETS | 2 000 000,00 | 1 743 590,00 | |
| D121914 | Pausematic Inc. | RF08FR | PRETS | 250 000,00 | 233 333,36 | |
| D122967 | Pêcheries océanik Inc. | RF08FR | HGaR | 252 000,00 | - | |
| D128133 | Pelliko Inc. et Usital Canada Inc. | RF08FR | PRETS | 875 000,00 | 700 000,00 | |
| D126262 | PEMLA INC. | RF08FR | HGaR | 350 000,00 | 309 166,68 | |
| D125965 | Pépinière Laternière Inc. | RF08SF | HGaR | 105 000,00 | - | |
| D123809 | Perfecta Forêt Ltée | RF08SI | HGaR | 2 100 000,00 | 2 075 184,10 | |
| D123811 | Perfecta Forêt Ltée | RF08SF | HGaR | 400 000,00 | 200 000,00 | |
| D128125 | Perfecta Forêt Ltée | RF08SF | PRETS | 500 000,00 | 500 000,00 | |
| D122330 | PF Expert Inc. | RF08FR | PRETS | 250 000,00 | 237 499,00 | |
| D108673 | Philippe Trépanier Inc. | GASP | PRETS | 335 280,33 | 167 640,17 | |
| D122241 | Pièces de camion R. Nadeau Inc. | RF08FR | HGaR | 280 000,00 | 305 421,29 | |
| D121734 | Pierre & Camille Dupuis Inc. | RF08FR | HGaR | 250 000,00 | 211 538,44 | |
| D120229 | Pierre Laroché Inc. | PSIFIN | PRETS | 150 000,00 | 84 375,00 | |
| D115201 | Pin Davidson Inc. | PSIFIN | PRETS | 1 580 000,00 | 1 722 194,51 | |
| D117421 | Pin Davidson Inc. | PSIFCR | PRETS | 47 698,00 | 48 007,40 | |
| D124296 | Pival International Inc. | RF08FR | PRETS | 600 000,00 | 583 334,00 | |
| D126805 | Placage au Chrome de Ste-Foy Inc., R M H Industrie Inc. et Gestion Placage RMH Inc. | RF08IN | PRETS | 700 000,00 | 551 426,02 | |
| D123708 | PLACAGES B.R.V. INC. (LES) | RF08SF | HGaR | 52 500,00 | - | |
| D115358 | Placages Beaulac et Fils Inc. | PSIFFR | HGaR | 120 000,00 | 105 795,52 | |
| D124091 | Placages Beaulac et Fils Inc. | RF08SR | HGaR | 228 705,50 | 168 001,91 | |
| D126820 | Placages de bois inc. | RF08SI | PRETS | 250 000,00 | 225 040,00 | |
| D118166 | Placages J. Dostie Inc. | PSIFFR | HGaR | 135 000,00 | 49 753,69 | |
| D119306 | Placages Multiflex Inc. (Les) | PSIFIN | PRETS | 65 000,00 | 49 084,82 | |
| D119474 | Placages Multiflex Inc. (Les) | PSIFIN | HGaR | 117 500,00 | 108 690,61 | |
| D123235 | Placages Multiflex Inc. (Les) | RF08SI | HGaR | 62 318,14 | 49 818,13 | |
| D106905 | Plaisirs Gastronomiques Inc. | FA00IN | PRETS | 1 000 000,00 | 55 582,00 | |
| D123973 | Plan B Digital Inc. | RF08IN | PRETS | 630 000,00 | 539 531,25 | |
| D125801 | Plancher Avant-Guard Inc. | RF08SI | PRETS | 410 000,00 | 341 666,60 | |
| D116129 | Planchers Adirondak Inc. | PSIFFR | PRETS | 100 000,00 | 98 986,32 | |
| D116289 | Planchers de Bois Francs Chambly Inc. | PSIFIN | HGaR | 175 000,00 | 64 691,16 | |
| D116659 | Planchers de Bois Francs Chambly Inc. et 9178-3522 Québec Inc. | PSIFIN | *PRETS | 200 000,00 | 79 166,57 | |
| D122005 | Planchers de Bois-Francis Wickham (Les) | PSIFFR | HGaR | 360 000,00 | 240 000,00 | |
| D122360 | Planchers de Bois-Francis Wickham (Les) | PSIFIN | PRETS | 187 000,00 | 161 000,00 | |
| D126447 | Planchers de Bois-Francis Wickham (Les) | RF08SI | PRETS | 300 000,00 | 282 145,00 | |
| D113569 | Planchers des Appalaches Ltée | PSIFIN | HGaR | 2 800 000,00 | - | |
| D114934 | Planchers des Appalaches Ltée | PSIFIN | PRETS | 950 000,00 | 732 291,74 | |
| D122551 | Planchers des Appalaches Ltée | PSIFIN | PRETS | 1 200 000,00 | 1 200 000,00 | |
| D127071 | Planchers des Appalaches Ltée | RF08SI | HGaR | 1 120 000,00 | 490 000,00 | |
| D114876 | inc. | PSIFFR | PRETS | 1 500 000,00 | 1 369 309,44 | |
| D116540 | Planchers Mondial Inc. | PSIFIN | HGaR | 200 200,00 | 165 510,42 | |
| D121674 | Planchers Mondial Inc. | PSIFFR | PRETS | 165 000,00 | - | |
| D126551 | Plani Bureau Inc. | RF08FR | PRETS | 300 000,00 | 300 000,00 | |
| D124413 | ET PTI Med Inc. | RF08FR | HGaR | 350 000,00 | 171 846,50 | |
| D121828 | Plastech Inc. | RF08IN | HGaR | 378 000,00 | 296 100,00 | |
| D121873 | Plastibec Inc. | RF08FR | PRETS | 450 000,00 | 450 000,00 | |
| D121837 | Plasticase Inc. | RF08FR | PRETS | 700 000,00 | 685 744,00 | |
| D128003 | Plastique K.K. Inc. | RF08FR | PRETS | 400 000,00 | 100 000,00 | |
| D104389 | Plastiques G.P.R. Inc. | FA00IN | PRETS | 903 181,00 | 100 365,00 | |
| D109610 | PLOMBERIE PABOK INC. | GASP | PRETS | 66 000,00 | 31 079,57 | |
| D122407 | Pneu Mondial Canada Inc. | RF08FR | PRETS | 650 000,00 | 586 804,00 | |
| D126988 | Polimix Inc. | RF08IN | HGaR | 350 000,00 | 332 499,99 | |
| D127819 | Polinex Plastiques Inc. | RF08FR | PRETS | 1 000 000,00 | 1 000 000,00 | |
| D121328 | Poly Plus, Inc. | RF08FR | HGaR | 556 500,00 | 556 500,00 | |
| D117573 | Polybois Inc. | PSIFIN | PRETS | 364 901,00 | 283 567,85 | |
| D125254 | Polybois Inc. | RF08SF | PRETS | 620 000,00 | 580 256,45 | |
| D125277 | Pompco Inc. | RF08FR | HGaR | 252 000,00 | 224 999,96 | |
| D123476 | Porta Service Inc., Accessible Design & Construction Limited, Groupe CFV Ltée | RF08FR | PRETS | 400 000,00 | 286 666,61 | |
| D119717 | Portes & Moulures Ouellet Inc. | PSIFIN | PRETS | 190 000,00 | 82 833,42 | |
| D117968 | Portes Bégin Inc. | PSIFIN | PRETS | 190 000,00 | 120 333,26 | |
| D121776 | Portes Dorion Inc. | RF08FR | PRETS | 350 000,00 | 367 584,69 | |
| D117096 | Portes Lemieux Inc. | PSIFIN | PRETS | 600 000,00 | 564 285,75 | |
| D123441 | Portes Patio Réserver Inc. | RF08FR | PRETS | 500 000,00 | 441 666,69 | |
| D120231 | Portes Standard Inc. | PSIFIN | PRETS | 535 000,00 | 505 277,76 | |
| D122928 | Poutrelles Delta Inc. | RF08FR | HGaR | 560 000,00 | 528 401,56 | |
| D122827 | Powertek Sport | RF08FR | HGaR | 490 000,00 | 385 000,04 | |
| D109709 | Pratt & Whitney Canada Cie | AR28MG | PRETS | 75 000 000,00 | 99 425 220,76 | |
| D119749 | Pratt & Whitney Canada Cie | AR28MG | PRETS | 125 000 000,00 | 63 784 195,44 | |
| D120680 | Praxis Technologie Progressive | PSIFFR | HGaR | 87 500,00 | 68 670,00 | |
| D115247 | Précibois Inc. | PSIFFR | HGaR | 900 000,00 | - | |
| D120514 | Précibois Inc. et 9014-4122 Québec Inc. | PSIFFR | PRETS | 800 000,00 | 838 286,02 | |

| Numéro de dossier | Nom de l'entreprise | Programme (D) | Interv. Financière (C) | Montant autorisé (A) | Risque | Prov. Totale (B) |
|-------------------|--|---------------|------------------------|----------------------|----------------|------------------|
| D123713 | Précibois inc., 9014-4122 Québec inc. et 9133-2940 Québec inc. (Newco) | RF08SI | PRETS | 1 550 000,00 | 1 654 852,97 | |
| D126481 | Précision S. F. Tech inc. | RF08FR | PRETS | 375 000,00 | 370 000,00 | |
| D119774 | Précitech International Inc. | PSIFIN | PRETS | 220 000,00 | 194 857,20 | |
| D127260 | Premier Aviation Centre de révision inc. | AR28MP | PRETS | 2 500 000,00 | 1 149 370,00 | |
| D119716 | Prémoulé inc. | PSIFIN | PRETS | 300 000,00 | 230 000,00 | |
| D123292 | Prémoulé inc. et als | RF08SF | HGaR | 5 250 000,00 | 3 065 538,65 | |
| D123427 | Prémoulé inc. et als | RF08SF | HGaR | 710 920,00 | 84 796,83 | |
| D112554 | PRÉVERCO INC. | PSIFIN | PRETS | 1 358 189,00 | 1 299 855,68 | |
| D126454 | Productions Québec Multimédia inc. | RF08FR | PRETS | 350 000,00 | 175 000,00 | |
| D127550 | Productions RPM inc. | RF08FR | HGaR | 322 000,00 | 223 273,40 | |
| D123538 | Produits Alcôve Itée et Alcôve style et design inc. | RF08FR | PRETS | 400 000,00 | 380 000,02 | |
| D123181 | Produits Alimentaires A.P.E.L. inc | RF08RE | HGaR | 400 000,00 | 200 000,00 | |
| D110761 | Produits Belt-Tech Inc. | PASIN | PRETS | 1 000 000,00 | 664 032,10 | |
| D124677 | Produits Belt-Tech inc. | RF08FR | PRETS | 1 000 000,00 | 800 000,00 | |
| D124084 | Produits de forage PVC Plus | RF08FR | PRETS | 250 000,00 | 223 958,35 | |
| D122736 | Produits Forestiers Arbec inc. | PSIFCR | PRETS | 11 000 000,00 | | |
| D124254 | Produits Forestiers Arbec inc. | PSIFCR | PRETS | 4 000 000,00 | 3 614 115,00 | |
| D124914 | Produits Forestiers Arbec inc. | RF08ST | PRETS | 15 000 000,00 | 15 000 000,00 | |
| D114829 | Produits Forestiers Arbec inc., Produits Forestiers Arbec s.e.n.c. | PSIFIN | PRETS | 30 675 000,00 | 30 675 000,00 | |
| D125276 | Produits forestiers Berscor inc. | RF08ST | PRETS | 6 750 000,00 | 5 097 138,00 | |
| D114781 | Produits forestiers Canbo inc. | PSIFFR | PRETS | 730 000,00 | 540 200,06 | |
| D115327 | Produits forestiers Canbo inc. | PSIFIN | PRETS | 270 000,00 | 199 800,00 | |
| D124186 | Produits forestiers Canbo inc. | RF08SI | PRETS | 500 000,00 | 500 000,00 | |
| D124188 | Produits forestiers Canbo inc. | RF08SF | HGaR | 350 000,00 | | |
| D115296 | PRODUITS FORESTIERS J. V. INC. | PSIFIN | PRETS | 950 000,00 | 488 175,00 | |
| D119867 | PRODUITS FORESTIERS J. V. INC. | PSIFIN | PRETS | 238 812,00 | 176 694,00 | |
| D121907 | PRODUITS FORESTIERS J. V. INC. | PSIFFR | HGaR | 350 000,00 | 256 666,70 | |
| D114790 | Produits forestiers Lamco inc. | PSIFFR | ACTIONS | 900 000,00 | 900 000,00 | |
| D119147 | Produits Forestiers Petit-Paris inc. | PSIFIN | PRETS | 1 200 000,00 | 1 025 000,00 | |
| D120587 | Produits Forestiers R. Perron Ltée | PSIFIN | PRETS | 130 000,00 | 78 000,16 | |
| D115701 | Produits forestiers St-Armand inc. | PSIFIN | PRETS | 400 000,00 | 158 333,43 | |
| D116166 | Produits forestiers St-Armand inc. | PSIFIN | HGaR | 510 000,00 | 344 476,77 | |
| D116168 | Produits forestiers St-Armand inc. | PSIFIN | HGaR | 510 000,00 | 398 172,42 | |
| D121854 | Produits Intégrés Avior inc. | RF08IN | HGaR | 1 400 000,00 | 1 179 861,90 | |
| D102391 | Produits Kruger s.e.c. | FA00IN | PRETS | 10 876 221,00 | | |
| D119550 | Produits Kruger s.e.c. | PSIFIN | PRETS | 4 900 000,00 | 3 529 819,00 | |
| D115340 | Produits Matra inc. | PSIFIN | HGaR | 384 000,00 | | |
| D125795 | Produits Matra inc. | RF08SI | HGaR | 980 000,00 | 898 333,31 | |
| D127677 | Produits Matra inc. | RF08SI | HGaR | 3 000 000,00 | 2 625 000,00 | |
| D122162 | Produits métalliques Bussièrès inc. | RF08FR | HGaR | 252 000,00 | 222 600,00 | |
| D114824 | Produits Mistook inc. | PSIFIN | PRETS | 200 000,00 | 103 333,43 | |
| D121622 | Projexco inc. | PSIFIN | PRETS | 500 000,00 | 446 000,00 | |
| D127541 | Projexco inc. | RF08SI | HGaR | 595 000,00 | 307 083,67 | |
| D122233 | Pro-Mec Élite inc. | RF08IN | PRETS | 744 000,00 | 661 333,30 | |
| D123743 | Pro-Métal Plus inc. | RF08FR | HGaR | 350 000,00 | 125 921,61 | |
| D123135 | Promoflex International Inc. | RF08IN | HGaR | 686 000,00 | 503 066,59 | |
| D124493 | Pronto Prototypes Inc. | RF08FR | HGaR | 291 900,00 | 276 930,57 | |
| D126345 | Propane Expresse Inc. | RF08FR | HGaR | 350 000,00 | 303 337,30 | |
| D126997 | Proto Plus Précision inc. | RF08FR | HGaR | 252 000,00 | 140 000,00 | |
| D121270 | Pur inc. | RF08FR | PRETS | 250 000,00 | 245 833,33 | |
| D118308 | Purgenesis technologies inc. | PASIN | PRETS | 5 000 000,00 | 4 796 265,00 | |
| D122155 | Pyromètre inc. | RF08IN | HGaR | 315 000,00 | 121 767,57 | |
| D124849 | Qoapec inc. (Pouvoirie Daaquam) | RF08TO | HGaR | 250 600,00 | 248 948,83 | |
| D126089 | R.J. Dutil & Frères inc. | RF08FR | HGaR | 252 000,00 | 210 000,00 | |
| D123653 | R.P.M. TECH INC. | RF08FR | PRETS | 1 000 000,00 | 888 888,92 | |
| D102387 | Rasakti inc. | FA00ST | PRETS | 400 000,00 | | |
| D121493 | Raymond Robert Ltée | RF08FR | HGaR | 252 000,00 | 204 750,00 | |
| D126689 | Ray-Mont Logistiques Canada inc. | RF08FR | PRETS | 3 000 000,00 | 3 000 000,00 | |
| D104820 | Rayonée Textile inc. | FA00IN | PRETS | 800 000,00 | 533 333,44 | |
| D125266 | RBF scierie La Tuque inc. | RF08ST | PRETS | 13 500 000,00 | 13 500 000,00 | |
| D116141 | RBF Scierie St-Tite inc. | PSIFIN | PRETS | 1 862 500,00 | 1 676 250,04 | |
| D125264 | RBF Scierie St-Tite inc. | RF08ST | PRETS | 4 050 000,00 | 3 081 820,00 | |
| D115670 | Reboitech inc. | PSIFFR | HGaR | 144 000,00 | 69 600,00 | |
| D119003 | Reboitech inc. | PSIFIN | PRETS | 173 250,00 | 110 750,00 | |
| D123168 | Recherche 2000 Inc. | RF08FR | PRETS | 1 000 000,00 | 933 336,00 | |
| D125937 | Recouvrements métalliques Bussièrès Itée | RF08RE | HGaR | 250 000,00 | 250 000,00 | |
| D121809 | Récupération Frontenac inc. | RF08FR | HGaR | 252 000,00 | 240 333,31 | |
| D124661 | Recyc R P M inc. | RF08IN | HGaR | 639 310,00 | 563 328,57 | |
| D122106 | Réko Itée | RF08FR | HGaR | 700 000,00 | 350 000,00 | |
| D124924 | Remac innovateurs industriels inc. et 9188-9063 Québec inc. | RF08FR | PRETS | 250 000,00 | 223 950,00 | |
| D118749 | Remise Grandmont inc. et 9197-9575 Québec inc. | PSIFIN | PRETS | 300 000,00 | 217 890,00 | |
| D121119 | Canada Inc. | RF08FR | PRETS | 1 000 000,00 | 820 512,86 | |
| D125918 | Rénald Côté 2007 inc. | RF08FR | HGaR | 525 000,00 | 516 250,00 | |
| D114925 | Renycos inc. | PSIFIN | PRETS | 1 391 600,00 | | |
| D123951 | Réseau Furtive inc. | RF08FR | PRETS | 600 000,00 | 570 000,00 | |
| D123306 | Ressource de réinsertion " Le Phare " | RF08IN | HGaR | 278 250,00 | 177 051,51 | |
| D123309 | Ressource de réinsertion " Le Phare " | RF08RE | HGaR | 178 333,00 | 168 750,04 | |
| D100367 | Ressources MSV 2007 inc. | FA98IM | ACTIONS | 10 720 055,91 | 1 000,00 | |
| D100367 | Ressources MSV 2007 inc. | FA98IM | PRETS | 22 000 000,00 | | |
| D120364 | Richard Pelletier & Fils Inc. | PSIFFR | PRETS | 1 125 000,00 | 1 172 794,89 | |
| D126067 | Rinox inc. | RF08IN | PRETS | 450 000,00 | 450 000,00 | |
| D126068 | Rinox inc. | RF08FR | PRETS | 550 000,00 | 550 000,00 | |
| D114308 | Rio Tinto Alcan inc. | AR28MG | PRETS | 165 000 000,00 | 165 000 000,00 | |
| D123389 | Rocvale produits de béton inc. | RF08FR | HGaR | 557 750,00 | 537 513,35 | |
| D114679 | Rosario Poirier inc. | PSIFIN | PRETS | 1 250 000,00 | 1 015 717,86 | |
| D114679 | Rosario Poirier inc. | PSIFIN | PRETS | 109 360,00 | 109 653,62 | |
| D122406 | Rudsak Inc | RF08FR | PRETS | 950 000,00 | 641 250,00 | |
| D124937 | S. HUOT INC. | RF08FR | PRETS | 750 000,00 | 750 000,00 | |
| D115882 | S.C. Johnson et Fils, Itée | PASIN | PRETS | 4 000 000,00 | 3 571 272,00 | |
| D122682 | S.P.I. Sécurité inc. | RF08FR | PRETS | 2 000 000,00 | 2 000 000,00 | |
| D121897 | Salaison Alpha Ltée | RF08FR | HGaR | 280 000,00 | 228 666,64 | |
| D126770 | Santinel inc. | RF08FR | HGaR | 350 000,00 | 256 566,41 | |
| D122091 | Sateiozzi inc. | RF08FR | PRETS | 400 000,00 | 432 832,27 | |
| D122092 | Sateiozzi inc. | RF08IN | PRETS | 250 000,00 | 270 520,17 | |
| D124915 | Sateiozzi inc. | RF08FR | PRETS | 300 000,00 | 324 624,18 | |
| D127582 | SBI Audio-Visuel inc. | RF08IN | HGaR | 280 000,00 | 270 666,66 | |
| D121635 | SCIERIE CARRIERE LTEE | PSIFIN | PRETS | 1 300 000,00 | 996 690,00 | |
| D115781 | Scierie coopérative de Saint-Camille, coopérative de solidarité | PSIFIN | HGaR | 71 400,00 | 59 445,33 | |
| D117762 | Scierie Fernand Rancourt inc. | PSIFIN | PRETS | 365 000,00 | 365 000,00 | |
| D114872 | Scierie Gauthier Itée | PSIFIN | PRETS | 373 000,00 | 373 000,00 | |
| D115699 | Scierie Gauthier Itée | PSIFFR | HGaR | 800 000,00 | 668 000,00 | |
| D117285 | Scierie Gauthier Itée | PSIFFR | PRETS | 600 000,00 | 600 000,00 | |
| D124215 | Scierie Girard inc. | RF08SI | PRETS | 2 300 000,00 | 2 257 408,00 | |

| Numéro de dossier | Nom de l'entreprise | Programme (D) | Interv. Financière (C) | Montant autorisé (A) | Risque | Prov. Totale (B) |
|-------------------|--|---------------|------------------------|----------------------|---------------|------------------|
| D115023 | Sclerie La Patrie Inc. | PSIFFR | PRETS | 400 000,00 | 399 604,31 | |
| D115166 | Sclerie St-Fabien Inc. | PSIFIN | PRETS | 189 000,00 | 148 047,20 | |
| D119440 | Sclerie St-Fabien Inc. | PSIFIN | HGaR | 150 000,00 | 117 857,13 | |
| D116507 | Sclerie Sutherland Inc. | PSIFIN | HGaR | 241 502,00 | 262 597,37 | |
| D116722 | Sclerie Sutherland Inc. | PSIFFR | PRETS | 100 000,00 | 94 180,08 | |
| D119917 | Sclerie Tech Inc. | PSIFFR | PRETS | 500 000,00 | 190 000,00 | |
| D116187 | Sclerie Tech Inc. | PSIFIN | PRETS | 347 500,00 | | |
| D125093 | Sclerie Tech Inc. | RF08SF | HGaR | 700 000,00 | | |
| D119275 | Sclerie V.O.G. Inc. | PSIFIN | PRETS | 2 400 000,00 | 1 826 951,00 | |
| D114820 | Sclerie West Brome Inc. | PSIFFR | PRETS | 1 500 000,00 | 964 290,00 | |
| D127369 | Sclerie West Brome Inc. | RF08SI | PRETS | 3 125 000,00 | 500 000,00 | |
| D117982 | Séchoirs à bois St-Roch Inc. (Les) | PSIFFR | PRETS | 75 000,00 | 53 409,16 | |
| D121278 | Séchoirs Kingsey Falls Inc. | PSIFFR | PRETS | 400 000,00 | 341 550,00 | |
| D125819 | Séchoirs Kingsey Falls Inc. | RF08SF | HGaR | 245 000,00 | 63 840,00 | |
| D122567 | Sécurgence Inc. | RF08FR | PRETS | 250 000,00 | 197 530,86 | |
| D123557 | Sécurité GMR Inc. et 9135-5214 Québec Inc. | RF08FR | HGaR | 252 000,00 | | |
| D120950 | Service Alimentaire Desco Inc. | RF08FR | PRETS | 1 000 000,00 | 728 576,00 | |
| D124606 | Service de pneus Potvin ltée et 9020-2938 Québec Inc. | RF08FR | PRETS | 360 000,00 | 360 000,00 | |
| D128075 | Service de Vacuum D.L. | RF08IN | HGaR | 504 000,00 | 271 519,84 | |
| D125702 | Service d'encadrement J.P. Ulrich Cadres Discovery Inc. | RF08RE | HGaR | 250 000,00 | 220 833,35 | |
| D124162 | Service d'entretien Carlos Inc. | RF08FR | HGaR | 252 000,00 | 73 500,00 | |
| D123156 | Service d'équipement G.D. Inc. et 9189-9138 Québec Inc. | RF08FR | PRETS | 500 000,00 | 385 990,00 | |
| D122974 | Service RQC Inc. | RF08RE | PRETS | 260 000,00 | 260 000,00 | |
| D121944 | Service sérigraphique professionnel S.S.P. inc. | RF08FR | PRETS | 200 000,00 | | |
| D115763 | Services Bolsmax Inc. | PSIFIN | PRETS | 900 000,00 | 735 000,00 | |
| D128150 | Services en techniques de séparation (S.T.S.) Canada Inc. | RF08FR | PRETS | 250 000,00 | 218 900,00 | |
| D115154 | Services forestiers Amec Inc. | PSIFFR | PRETS | 150 000,00 | 139 192,27 | |
| D121920 | Services Nolitrex Inc. | RF08FR | HGaR | 350 000,00 | 301 388,89 | |
| D113537 | SGL Canada Inc. | PASIN | PRETS | 2 800 000,00 | 2 800 000,00 | |
| D124781 | Sherbrooke O.E.M. LTD. | RF08FR | HGaR | 350 000,00 | 314 999,97 | |
| D122752 | Shermag Inc. | RF08SI | PRETS | 4 500 000,00 | 3 274 950,00 | |
| D125285 | Shermag Inc. | RF08SF | PRETS | 1 500 000,00 | 1 500 000,00 | |
| D121371 | GROUPE SYNERGY COMPOSITES INC. et TRANSCAM COMPOSITES INC. | RF08FR | ACTIONS | 10 000,00 | 10 000,00 | |
| D121371 | GROUPE SYNERGY COMPOSITES INC. et TRANSCAM COMPOSITES INC. | RF08FR | PRETS | 5 000 000,00 | 2 000 000,00 | |
| D122446 | Silicium Bécancour Inc. | RF08FR | PRETS | 25 000 000,00 | 26 437 371,05 | |
| D125392 | Silicycle Inc. | RF08FR | HGaR | 280 000,00 | 280 000,00 | |
| D126737 | Silicycle Inc. | RF08FR | HGaR | 350 000,00 | 320 386,26 | |
| D127802 | Simulations CMLABS Inc. | RF08FR | PRETS | 750 000,00 | 500 000,00 | |
| D119062 | Sioul, Normand | PSIFIN | PRETS | 100 000,00 | 69 795,90 | |
| D126757 | Sirius, Services conseils en technologie de l'information Inc. | RF08FR | PRETS | 600 000,00 | 600 000,00 | |
| D113289 | Société de Développement Économique et Industriel de Chandler | GASP | PRETS | 10 322 754,74 | 8 648 380,71 | |
| D121137 | Société de gestion Bégin Inc. | PSIFIN | PRETS | 500 000,00 | 371 556,43 | |
| D103417 | Société d'habitation et de développement de Montréal | AR28MF | HGaR | 70 000 000,00 | 5 619 326,00 | |
| D109211 | Société d'Ingénierie et de construction Stebbins du Canada limitée | GASP | PRETS | 1 043 319,00 | 521 659,50 | |
| D051616 | Société du patrimoine Angus | ART7P2 | PRETS | 880 000,00 | 675 006,17 | |
| D051616 | Société du patrimoine Angus | ART7P2 | PRETS | 517 428,00 | 564 905,77 | |
| D102775 | Société du patrimoine Angus | AR28MF | PRETS | 10 000 000,00 | 10 000 000,00 | |
| D118196 | SOCIÉTÉ EN COMMANDITE PROLAM | PSIFIN | PRETS | 1 000 000,00 | 916 500,00 | |
| D124791 | Société industrielle de décollage et d'outillage (S.I.D.O.) ltée | RF08FR | PRETS | 500 000,00 | 500 000,00 | |
| D125352 | Solarcom Inc. et Peinture Larochelle Inc. | RF08FR | PRETS | 250 000,00 | 241 666,66 | |
| D105019 | Solarium de Paris Inc. | FADQIN | PRETS | 250 000,00 | | |
| D120933 | Solarium de Paris Inc. | RF08FR | HGaR | 1 225 000,00 | 612 500,00 | |
| D119357 | Solarium Servitech Inc. | PSIFIN | PRETS | 150 000,00 | 117 857,22 | |
| D124156 | Solstice CNC Inc. | RF08FR | PRETS | 500 000,00 | 500 000,00 | |
| D117870 | Solution prestige panel Inc. | PSIFFR | HGaR | 125 000,00 | 125 000,00 | |
| D117871 | Solution prestige panel Inc. | PSIFFR | PRETS | 150 000,00 | 102 500,00 | |
| D121571 | SOLUTIONS DE CONSTRUCTION TECHNOLOGIQUE TBS 2009 INC. | PSIFFR | PRETS | 154 000,00 | 190 341,48 | |
| D121719 | Solutions de reconnaissance Rideau Inc. | RF08FR | PRETS | 2 000 000,00 | 1 916 660,00 | |
| D122173 | Solutions IP Incotel-GH Inc. | RF08RE | HGaR | 250 000,00 | 171 874,98 | |
| D126539 | Solutions Novaxis Inc. | RF08IN | HGaR | 252 000,00 | 119 000,00 | |
| D101570 | SONACA NMF CANADA INC. | FADQIN | PRETS | 3 000 000,00 | 1 152 000,00 | |
| D116429 | SONACA NMF CANADA INC. | PASIN | PRETS | 1 156 655,00 | 1 156 655,00 | |
| D124874 | SONACA NMF CANADA INC. | RF08IN | PRETS | 2 800 000,00 | 2 400 431,00 | |
| D108728 | Rivalair Inc., Koutou Ltée et 9116-4046 Québec Inc. | PASIN | PRETS | 3 012 338,00 | 2 346 525,28 | |
| D116715 | Rivalair Inc., Koutou Ltée et 9116-4046 Québec Inc. | PASIN | PRETS | 4 700 000,00 | 2 727 499,00 | |
| D126793 | SPB Solutions Inc. | RF08FR | PRETS | 750 000,00 | 650 000,00 | |
| D128427 | SPB Solutions Inc. | RF08IN | PRETS | 250 000,00 | 250 000,00 | |
| D123046 | Spectube Inc. | RF08FR | PRETS | 500 000,00 | 447 915,00 | |
| D123236 | Stante, Waked et Associés Inc. | RF08FR | HGaR | 252 000,00 | 119 000,02 | |
| D033836 | Station Mont Tremblant Société en commandite | ART7S1 | PRETS | 4 300 000,00 | 3 870 000,00 | |
| D045333 | Station Mont Tremblant Société en commandite | ART7S1 | PRETS | 1 800 000,00 | 1 697 143,00 | |
| D049411 | Station Mont Tremblant Société en commandite | ART7P2 | PRETS | 878 466,00 | 732 055,00 | |
| D049411 | Station Mont Tremblant Société en commandite | ART7P2 | PRETS | 13 762 647,00 | 12 812 181,00 | |
| D124069 | Station Touristique Massif du Sud (1993) Inc. et 9169-2087 Québec Inc. | RF08FR | PRETS | 500 000,00 | 195 249,60 | |
| D123324 | Stedfast Inc. | RF08FR | PRETS | 980 000,00 | 860 232,00 | |
| D121143 | St-Félicien Diézel (1988) Inc. | RF08FR | PRETS | 300 000,00 | 262 499,97 | |
| D128071 | St-Germain Égouts et Aqueducs Inc. | RF08FR | HGaR | 1 000 000,00 | 1 000 000,00 | |
| D125982 | STORE DE BOIS MONTREAL INC. | RF08FR | PRETS | 500 000,00 | 491 666,67 | |
| D123683 | Strategis International Inc. | RF08FR | PRETS | 1 000 000,00 | 749 999,95 | |
| D123145 | Structure d'acier B.R.L. 2000 Inc. | RF08IN | HGaR | 397 600,00 | 159 744,73 | |
| D114961 | Structures American industries Inc. | PSIFIN | PRETS | 193 719,00 | | |
| D117361 | Structures D. L. D. Ltée | PSIFIN | PRETS | 585 000,00 | 390 000,00 | |
| D121438 | StyroChem Canada ltée | PASIN | HGaR | 2 450 000,00 | 2 327 500,00 | |
| D125758 | Synertek Industries Inc. | RF08IN | HGaR | 424 200,00 | 363 121,96 | |
| D122185 | Systèmes B.C.B.F. Inc. | RF08FR | PRETS | 400 000,00 | 393 940,00 | |
| D121325 | Systèmes de lignes d'extrusion F.A.B.E. Inc. | RF08FR | PRETS | 1 600 000,00 | 1 600 000,00 | |
| D125056 | Systèmes de lignes d'extrusion F.A.B.E. Inc. | RF08RE | HGaR | 250 000,00 | 130 000,00 | |
| D114270 | Systèmes HalVision Inc. | PASIDP | PRETS | 750 000,00 | 768 934,86 | |
| D176088 | Systèmes intérieurs Bernard MNJ et associés Inc. | RF08FR | HGaR | 700 000,00 | 700 000,00 | |
| D117279 | Systèmes Tella (1998) Inc. et Manufacturier Patella Inc. | PSIFIN | HGaR | 1 093 059,71 | 607 793,90 | |
| D126394 | T.M.S. Système Inc. | RF08SI | PRETS | 1 100 000,00 | 400 000,00 | |
| D120882 | Tapis Venture Inc. | RF08FR | HGaR | 1 004 500,00 | 904 049,94 | |
| D109589 | Tarkett Inc. | PASIN | PRETS | 2 500 000,00 | 1 208 354,00 | |
| D127048 | Tech-Émotion Inc. | RF08FR | PRETS | 360 000,00 | 180 000,00 | |
| D108810 | TECHNISOL INC. | GASP | PRETS | 35 000,00 | | |
| D127158 | Technobev, S.E.C. | RF08FR | HGaR | 350 000,00 | 182 000,00 | |
| D114107 | Technocell Inc. | ART7M1 | ACTIONS | 11 782 235,00 | 11 782 235,00 | |
| D126619 | Technologie forestière R.C.T.F. Inc. | RF08SF | HGaR | 350 000,00 | 340 277,78 | |
| D121279 | Technologies 20-20 Inc. | RF08FR | PRETS | 5 000 000,00 | 4 292 857,14 | |
| D104811 | Technologies d'extrusion appliquées (Canada) Inc. | FADQIN | PRETS | 1 594 000,00 | 1 594 000,00 | |
| D121077 | Technologies HumanWare Inc. | RF08FR | HGaR | 3 199 140,00 | 1 347 030,01 | |
| D126516 | Technologies Obzerv Inc. | RF08RE | PRETS | 2 500 000,00 | 2 500 000,00 | |
| D126955 | Technologies SynergX Inc. | RF08FR | PRETS | 500 000,00 | 400 000,00 | |

| Numéro de dossier | Nom de l'entreprise | Programme (D) | Interv. Financière (C) | Montant autorisé (A) | Risque | Prov. Totale (B) |
|-----------------------------------|--|---------------|------------------------|----------------------|---------------|------------------|
| D031406 | Technoparc Montréal | ART7M1 | PRETS | 15 914 117,49 | 13 669 161,91 | |
| D125011 | Tékaïla Aéronautik (2010) Inc. | RF08RE | HGaR | 2 974 206,00 | 2 974 206,00 | |
| D122656 | Teksho Inc. | RF08IN | HGaR | 252 000,00 | 202 363,69 | |
| D118232 | Tembec Inc. | AR2BMG | PRETS | 14 425 339,00 | 5 543 779,27 | |
| D105024 | Temlam Inc. | FA00IN | PRETS | 29 740 000,00 | 34 584 750,87 | |
| D123676 | Teralys Capital Fonds de Fonds, S.E.C. | AR29MG | PASO | 200 000 000,00 | 25 936 322,79 | |
| D121609 | Termaco Itée | RF08FR | HGaR | 350 000,00 | 326 666,65 | |
| D126514 | Termaco Itée | RF08RE | PRETS | 1 500 000,00 | 1 500 000,00 | |
| D126893 | Terrapro Construction inc. | RF08FR | HGaR | 1 330 000,00 | 1 277 500,00 | |
| D127280 | Terrassement & excavation Vallée Inc. et 9173-7122 Québec Inc. | RF08SF | HGaR | 700 000,00 | 254 999,98 | |
| D127281 | Terrassement & excavation Vallée Inc. et 9173-7122 Québec Inc. | RF08SI | HGaR | 840 000,00 | 588 000,00 | |
| D121822 | Terrassement St-Louis Inc. | RF08FR | PRETS | 250 000,00 | 212 499,97 | |
| D034338 | TEXTILES ST-TIMOTHÉE INC. | ART7M1 | PRETS | 7 347 145,00 | 7 434 626,20 | |
| D125926 | Thermoforme d'Amérique inc. | RF08SR | HGaR | 1 400 000,00 | 1 306 666,66 | |
| D125926 | Thermoforme d'Amérique inc. | RF08SR | HGaR | 600 000,00 | 583 333,32 | |
| D123143 | TIBÉTRAL SYSTÈME INC. | RF08FR | HGaR | 525 000,00 | 525 000,00 | |
| D115082 | Toitures Fecteau inc. | PS4FIN | PRETS | 230 000,00 | 57 499,70 | |
| D108602 | TOITURES GAUTHIER INC. (LES) | GASP | PRETS | 188 000,00 | 88 529,69 | |
| D127538 | TORNATECH INC. | RF08FR | PRETS | 800 000,00 | 800 000,00 | |
| D122570 | Trains & Trams Wattman Inc. | RF08FR | PRETS | 250 000,00 | 208 336,00 | |
| D126613 | Transformation de bois C.B.V. inc. | RF08SI | HGaR | 252 000,00 | 70 000,00 | |
| D122660 | Trans-Plus Express J.L. inc. | RF08FR | PRETS | 500 000,00 | 500 000,00 | |
| D121455 | Transport C.D.P. inc., Transport All Continent Itée, Groupe C.D.P. inc. | RF08FR | HGaR | 700 000,00 | 637 125,54 | |
| D121923 | Transport Clamun Inc. | PSIFFR | PRETS | 150 000,00 | 124 999,98 | |
| D126744 | Transport Donald Brunet et fils inc. | RF08SF | PRETS | 100 000,00 | 50 000,00 | |
| D122678 | Transport F. Darsigny et fils inc. | RF08FR | PRETS | 250 000,00 | 224 998,00 | |
| D127274 | Transport Gérard Larouche & fils Itée | RF08SI | HGaR | 301 000,00 | 295 983,32 | |
| D124812 | Logistique inc. | RF08FR | HGaR | 525 000,00 | 478 800,00 | |
| D121317 | Transport Guy Harvey Inc. | PSIFIN | HGaR | 224 000,00 | 190 399,96 | |
| D123346 | Transport M.B. International Inc. | RF08FR | HGaR | 252 000,00 | 176 400,00 | |
| D122492 | Transport Marcel Dufour inc. et Transport Lacram inc. | RF08FR | HGaR | 175 000,00 | 143 768,03 | |
| D124238 | Transport R. Larouche & Fils inc. | RF08FR | HGaR | 280 000,00 | 280 000,00 | |
| D126300 | Transport Sébastien Sirois inc. | RF08IN | HGaR | 262 500,00 | 236 979,13 | |
| D126643 | Transport Serru Inc. | RF08IN | HGaR | 306 566,40 | 275 909,72 | |
| D121406 | Transports J.M. Bernier inc. | RF08FR | HGaR | 525 000,00 | 408 333,32 | |
| D125571 | Transports J.M. Bernier inc. | RF08FR | PRETS | 250 000,00 | 250 000,00 | |
| D124683 | limited | RF08FR | HGaR | 875 000,00 | 735 000,00 | |
| D115831 | Transylve inc. | PSIFIN | PRETS | 100 000,00 | 100 000,00 | |
| D118628 | Transylve inc. | PSIFFR | PRETS | 300 000,00 | 300 000,00 | |
| D119686 | Transylve inc. | PSIFFR | PRETS | 300 000,00 | 300 000,00 | |
| D123861 | Trebio inc. | RF08SI | PRETS | 5 000 000,00 | 6 738 937,00 | |
| D120910 | Tremcar Inc. | RF08FR | PRETS | 3 000 000,00 | 3 000 000,00 | |
| D127687 | Tremzaction Machinerie inc., Équipements Tremzac inc. et 9219-5742 québec inc. | RF08SF | HGaR | 375 000,00 | 300 000,00 | |
| D117261 | Trial Design inc. | PSIFIN | PRETS | 264 000,00 | 119 885,82 | |
| D105484 | TRICOTS LIESSE (1983) INC. et 4273907 Canada inc. | FA00IN | PRETS | 1 105 702,00 | 312 006,69 | |
| D103138 | Trimag, S.E.C. | FA00IN | PARTS | 11 638 908,00 | 11 638 908,00 | |
| D103138 | Trimag, S.E.C. | FA00IN | PRETS | 15 000 000,00 | 2 803 475,94 | |
| D117324 | Trimag, S.E.C. | PASIN | PRETS | 7 500 000,00 | 6 421 490,79 | |
| D121765 | Trio Pac inc. | RF08FR | PRETS | 400 000,00 | 400 000,00 | |
| D120850 | Tronçonnage Denis inc. | PSIFFR | PRETS | 75 000,00 | 52 083,48 | |
| D116743 | Tuille Bois Franc inc. | PSIFFR | HGaR | 600 000,00 | - | |
| D116744 | Tuille Bois Franc inc. | PSIFIN | HGaR | 360 500,00 | - | |
| D121620 | Turbines Essential inc. | RF08FR | PRETS | 400 000,00 | 366 660,00 | |
| D126411 | Turbocristal inc. | RF08FR | HGaR | 252 000,00 | 119 000,00 | |
| D122873 | Tuyau-Mec inc. et Plomberie G.L.S. inc. | RF08FR | PRETS | 250 000,00 | 208 333,36 | |
| D118592 | U.V. Laviolette inc. | PSIFIN | PRETS | 200 000,00 | 171 794,90 | |
| D119722 | Ultra Electronics TCS Inc. | PASIDP | PRETS | 14 000 000,00 | 3 024 016,96 | |
| D116891 | Uman Pharma inc. | PASIN | HGaR | 7 000 000,00 | 6 995 378,91 | |
| D120707 | Unibeauce inc. | PSIFFR | HGaR | 131 250,00 | 45 000,00 | |
| D119993 | Unibeauce inc. et Gespack inc. | PSIFIN | HGaR | 665 000,00 | 591 111,08 | |
| D123862 | Uniboard Canada inc. | RF08SI | PRETS | 347 500,00 | 347 500,00 | |
| D122809 | Unidisc Musique Inc. | RF08FR | HGaR | 980 000,00 | 568 481,54 | |
| D121176 | Unitrail Inc. | RF08FR | HGaR | 252 000,00 | 147 000,00 | |
| D122115 | Unitrail Inc. | RF08FR | HGaR | 894 300,75 | 254 153,90 | |
| D115227 | USIMM INC. | PSIFIN | HGaR | 385 000,00 | 143 538,08 | |
| D126500 | USIMM INC. | RF08SI | PRETS | 350 000,00 | 220 000,00 | |
| D126992 | Usinage Nado inc. | RF08FR | HGaR | 350 000,00 | 350 000,00 | |
| D125716 | USINE SARTIGAN INC. | RF08SI | HGaR | 675 500,00 | 571 028,29 | |
| D120990 | VAB Solutions inc. | PSIFFR | HGaR | 105 000,00 | 80 500,00 | |
| D124019 | Valves & Accessoires Matheson Itée | RF08FR | PRETS | 500 000,00 | 486 110,00 | |
| D121824 | Versamax inc. | RF08FR | HGaR | 350 000,00 | - | |
| D124246 | Versamax inc. | RF08FR | HGaR | 252 000,00 | 231 000,00 | |
| D120904 | Versatrac Industry inc. | PSIFFR | PRETS | 225 000,00 | 217 273,96 | |
| D122923 | VETEMENTS TABCO INC. | RF08FR | PRETS | 900 000,00 | 736 417,18 | |
| D122923 | VETEMENTS TABCO INC. | RF08FR | PRETS | 45 000,00 | 22 200,00 | |
| D122923 | VETEMENTS TARCO INC. | RF08FR | PRETS | 45 000,00 | 22 200,00 | |
| D121999 | Vêtements Total Kids Inc. | RF08FR | PRETS | 2 000 000,00 | 1 703 704,00 | |
| D115698 | Vexco inc. | PSIFIN | PRETS | 500 000,00 | 371 140,00 | |
| D118316 | Vexco inc. | PSIFIN | PRETS | 200 000,00 | 178 790,00 | |
| D127433 | Viandes Agro inc. | RF08FR | PRETS | 500 000,00 | 300 000,00 | |
| D118706 | Viandes Paquette inc. | PASIN | PRETS | 3 000 000,00 | 3 000 000,00 | |
| D122633 | Vins Philippe Dandurand Inc. | RF08FR | HGaR | 1 050 000,00 | 862 501,50 | |
| D122717 | Vins Philippe Dandurand Inc. | RF08RE | HGaR | 333 500,00 | 244 566,64 | |
| D124131 | Vision Instrumentation inc. | RF08FR | HGaR | 280 000,00 | 228 666,64 | |
| D121542 | VITRERIE J.L. INC. | RF08FR | HGaR | 262 500,00 | 184 721,95 | |
| D126442 | Vizimax inc. | RF08FR | PRETS | 500 000,00 | 500 000,00 | |
| D126686 | Vohl inc. et Gestion A.V.F. inc. | RF08FR | HGaR | 280 000,00 | 258 036,33 | |
| D124140 | V-TO inc. | RF08FR | PRETS | 250 000,00 | 239 500,00 | |
| D126720 | Wendigo Studios Inc. | RF08FR | PRETS | 300 000,00 | 275 000,00 | |
| D115025 | Wilfrid Paquet & fils Itée et Industries Paquet Inc. | PSIFIN | PRETS | 1 326 250,00 | 1 080 648,11 | |
| D122138 | Wilfrid Paquet & fils Itée et Industries Paquet inc. | PSIFFR | PRETS | 750 000,00 | 611 108,00 | |
| D124710 | X-Roll signalisation inc. et 6327711 Canada inc. | RF08FR | HGaR | 252 000,00 | 250 152,78 | |
| D121968 | Y.P.C. Contracteur Forestier inc. | RF08FR | HGaR | 252 000,00 | 210 646,95 | |
| D123101 | Yourtruckshop inc. | RF08FR | PRETS | 570 000,00 | 400 000,00 | |
| D127074 | Zoom Armada inc. | RF08FR | HGaR | 262 500,00 | - | |
| Total des mandats gouvernementaux | | | | | 4 170 273 907 | 1 185 780 019 |
| Financements complémentaires: | | | | | | |
| D00A608 | CORPORATION INTERNATIONALE DATACASTING | LADI | 2F | 151 623,00 | 30 135,59 | |
| D015312 | Gestion Marc Bussière Inc. | TMED | EDA4 | 225 000,00 | 215 000,00 | |
| D015483 | SECHOIRS A BOIS RENE BERNARD LTEE (LES) | TMED | EDA4 | 168 500,00 | 168 500,00 | |

| Numéro de dossier | Nom de l'entreprise | Programme (D) | Interv. Financière (C) | Montant autorisé (A) | Risque | Prov. Totale (B) |
|-------------------|---|---------------|------------------------|----------------------|--------------|------------------|
| D015717 | Polyform A.G.P. Inc. | TMED | TMA3 | 92 000,00 | 92 000,00 | |
| D020463 | ENTREPRISES JEAN-GUY GRONDIN INC. (LES) | TMED | EDA4 | 49 530,00 | 33 020,00 | |
| D021008 | Les Industries Bonneville Ltée | TMED | EDA4 | 300 000,00 | 300 000,00 | |
| D021218 | Batteries Power (Iberville) Ltée | TMED | TMA3 | 34 000,00 | 34 000,00 | |
| D021244 | Clôtures rustiques L.G. Inc. | TMED | TMA3 | 79 200,00 | 79 200,00 | |
| D022742 | Pourvoirie Oasis du Gouin Inc. | TOUR | TOUR | 72 000,00 | 72 000,00 | |
| D023233 | Gestion Marc Sussière Inc. | TMED | EDA4 | 201 000,00 | 201 000,00 | |
| D023390 | Clôtures rustiques L.G. Inc. | TMED | TMA3 | 45 000,00 | 45 000,00 | |
| D023809 | Les Industries Bonneville Ltée | TMED | EDA4 | 60 000,00 | 60 000,00 | |
| D024957 | SECHOIRS A BOIS RENE BERNARD LTEE (LES) | TMED | EDA4 | 60 880,00 | 60 880,00 | |
| D025104 | CORPORATION INTERNATIONALE DATACASTING | ARI1 | VT91 | 454 450,00 | 90 319,34 | |
| D027099 | Hôtel Forestel Val-d'Or Inc. | TOUR | TOUR | 418 000,00 | 125 400,00 | |
| D027319 | AUBERGE DU LAC ST-PIERRE INC. (L') | TOUR | TOUR | 255 000,00 | 129 500,00 | |
| D031193 | Produits d'alimentation Bologna Ltée | PFIN | PFIN | 1 000 000,00 | 27 500,00 | |
| D031229 | 2845-0245 QUEBEC INC. (Club Golf St-Michel-des-Saints) | INTO | INTO | 100 000,00 | 74 506,00 | |
| D031756 | EDPHY INC. ET LES IMMEUBLES DE L'ACADEMIE | PFIN | PFIN | 309,00 | 309,00 | |
| D032171 | Le Devoir Inc. | PFIN | PFIN | 852 605,00 | 730 338,00 | |
| D032386 | Coopérative funéraire Brunet (COFUB) | COOP | COOP | 122 000,00 | 115 214,62 | |
| D032480 | Les Serres Coopératives de Guyenne | COOP | COOP | 914 469,00 | 863 356,29 | |
| D032844 | Société de gestion Cap-aux-Pierres Inc. | INTO | INTO | 24 166,00 | 24 166,00 | |
| D032866 | Coopérative forestière St-Alphonse Deux-Rivières | COOP | COOP | 590 000,00 | 405 000,00 | |
| D033634 | Corporation Nuvoit inc. | PDTT | PADT | 3 354,75 | 3 354,75 | |
| D033634 | Corporation Nuvoit inc. | PDTT | PADT | 175 000,00 | 181 501,98 | |
| D034924 | Témilac Inc. | CAPI | CAPI | 95 846,00 | 75 846,00 | |
| D034924 | Témilac Inc. | CAPI | CAPI | 171 145,00 | 10 000,00 | |
| D034938 | Métallurgie Castech Inc. et Gestion Métallurgie Castech Inc. | LADI | 2F | 150 000,00 | 30 000,00 | |
| D034950 | A.R.T.I.VISION INC. ET VISION R-4 CANADA | PDTT | PADT | 100 000,00 | 87 310,62 | |
| D035097 | Wilfrid Paquet & fils Ltée et Industries Paquet Inc. | INVE | INVE | 1 000 000,00 | 134 974,39 | |
| D035204 | NSI GLOBAL INC. | PDTT | PADT | 995 000,00 | 1 000,00 | |
| D035817 | Coopérative forestière Laterrière | ENCO | ENCO01 | 1 000 000,00 | 1,00 | |
| D039845 | SYNERMED INTERNATIONAL INC. | PDEX | CIMP | 500 000,00 | 306 506,27 | |
| D045081 | GROUPE SANFAÇON INC. ET INDUSTRIES SANFAÇON INC. | INVE | INVE | 1 250 000,00 | 656 277,13 | |
| D046987 | Alimentation coop du Kamouraska | ENCO | ENCO02 | 45 575,00 | 45 575,00 | |
| D047365 | FOCAM TECHNOLOGIES INC. | PDEX | CIMP | 300 000,00 | 13 411,43 | |
| D048797 | La Coopérative funéraire de la Mauricie | ENCO | ENCO02 | 226 660,00 | 141 190,00 | |
| D048797 | La Coopérative funéraire de la Mauricie | ENCO | ENCO02 | 56 154,15 | 42 829,37 | |
| D048818 | LOGICIELS VISAGES INC. (LES) | PDTT | PADT | 52 951,72 | 52 951,72 | |
| D048818 | LOGICIELS VISAGES INC. (LES) | PDTT | PADT | 80 000,00 | 80 694,61 | |
| D049070 | Coopérative de travailleurs en loisir du Bas-Saguenay | ENCO | ENCO02 | 215 000,00 | 23 000,00 | |
| D049690 | L'Association Coopérative de Koartak | ENCO | ENCO02 | 250 000,00 | 16 070,00 | |
| D049824 | GROUPE SANFAÇON INC. ET INDUSTRIES SANFAÇON INC. | PAFE | IN96 | 1 000 000,00 | 495 366,77 | |
| D050469 | Coopérative funéraire du Fjord | EC97 | EC97 | 491 310,00 | 263 908,06 | |
| D050564 | 2870258 CANADA INC. (MANCO-DOMPLEX) | PAFE | IN96 | 720 000,00 | 142 730,36 | |
| D050632 | Corporation Nuvoit inc. | PAFE | IT96 | 68 578,09 | 86 371,37 | |
| D050851 | Coopérative funéraire des Eaux Vives | EC97 | EC97 | 1 015 000,00 | 479 500,00 | |
| D050973 | Centre de la petite enfance De la chenille au papillon inc. | ES97 | ES97 | 216 450,00 | 69 847,39 | |
| D051092 | Coopérative funéraire du Bas-St-Laurent | EC97 | EC97 | 1 275 400,00 | 421 393,52 | |
| D051263 | Coopérative funéraire du Fjord | EC97 | EC97 | 25 000,00 | 12 586,03 | |
| D051264 | L'Association Coopérative de Povungnituk | EC97 | EC97 | 1 600 000,00 | 303 364,00 | |
| D052257 | Coopérative forestière Laterrière | EC97 | EC97 | 993 750,00 | 701 652,00 | |
| D052257 | Coopérative forestière Laterrière | EC97 | EC97 | 675 000,00 | 377 901,00 | |
| D052257 | Coopérative forestière Laterrière | EC97 | EC97 | 2 775 000,00 | 298 407,00 | |
| D052432 | Vlantes Kamouraska Inc. | PAFE | IN96 | 1 100 000,00 | 769 829,17 | |
| D052433 | Vlantes Kamouraska Inc. | PAFE | EX96 | 500 000,00 | 500 000,00 | |
| D052543 | Les Cadres Chics-Chocs inc. | PAFE | IN96 | 408 750,00 | 162 851,48 | |
| D052605 | AEF Global Inc. | PAFE | IT96 | 800 000,00 | 330 000,00 | |
| D052693 | George River Co Operative Association | EC97 | EC97 | 555 912,00 | 70 285,50 | |
| D052780 | Wakeham Bay Cooperative Association | EC97 | EC97 | 498 750,00 | 124 687,82 | |
| D052955 | Gestech compo inc. | PAFE | EX96 | 77 500,00 | 77 500,00 | |
| D0M1153 | CORPORATION INTERNATIONALE DATACASTING | PINO | PINO | 340 000,00 | 67 573,00 | |
| D100024 | Moulures Cory inc. | PAFE | IN96 | 51 600,00 | 8 992,97 | |
| D100222 | Industries T.L.T. Inc. | PAFE | IN96 | 1 570 670,45 | 1 875 000,00 | |
| D100258 | Corporation de Gestion de la Forêt de l'Aigle | ES97 | ES97 | 231 000,00 | 41 689,95 | |
| D100276 | Centre de la petite enfance Ste-Gertrude Inc. | ES97 | ES97 | 166 383,00 | 80 789,34 | |
| D100448 | Centre de la petite enfance le Tournesol du Fjord | ES97 | ES97 | 160 430,00 | 74 761,79 | |
| D100456 | Les Bardeaux Lajole Inc. | PAFE | EX96 | 750 000,00 | 450 000,00 | |
| D100662 | Ébénisterie Renouveau Inc. | PAFE | EX96 | 450 000,00 | 352 620,01 | |
| D100734 | La Coop de détail & de service indépendante d'Imiujaq | EC97 | EC97 | 352 500,00 | 111 635,25 | |
| D100745 | CERTEX - Centre de récupération et de recyclage du textile inc. | ES97 | ES97 | 1 238 250,00 | 916 611,72 | |
| D100745 | CERTEX - Centre de récupération et de recyclage du textile inc. | ES97 | ES97 | 166 684,70 | 41 948,06 | |
| D100762 | Centre de la petite enfance Julie-Soleil | ES97 | ES97 | 630 000,00 | 208 660,68 | |
| D100881 | C.P.E. Le Gardien des rêves | ES97 | ES97 | 301 600,00 | 122 903,26 | |
| D100953 | Planchers Mistral Inc. | PAFE | EX96 | 1 750 000,00 | 259 390,73 | |
| D101003 | Centre à la petite enfance L'Arche de Noé | ES97 | ES97 | 325 000,00 | 135 276,93 | |
| D101004 | Centre de la petite enfance Martin Soleil Inc. | ES97 | ES97 | 327 600,00 | 166 435,15 | |
| D101037 | Centre à la petite enfance "La Becquée" | ES97 | ES97 | 328 250,00 | 180 357,63 | |
| D101054 | Centre de la petite enfance Chez Caliméro | ES97 | ES97 | 154 000,00 | 112 625,82 | |
| D101153 | Coopérative forestière La Nord-Côtière | EC97 | EC97 | 225 000,00 | 55 649,96 | |
| D101161 | AMH Canada Ltée | PAFE | EX96 | 750 000,00 | 534 110,13 | |
| D101171 | L'Association coopérative de Incudjouac | EC97 | EC97 | 665 000,00 | 217 972,88 | |
| D101173 | Payne Bay Fishermen's Cooperative Association | EC97 | EC97 | 630 000,00 | 213 500,00 | |
| D101175 | L'Association coopérative de Akudlivik | EC97 | EC97 | 266 000,00 | 87 188,98 | |
| D101202 | Mobilier Phoenix, coopérative de travailleurs | EC97 | EC97 | 89 700,00 | 17 121,10 | |
| D101206 | Centre de la petite enfance Aux Petits Soins | ES97 | ES97 | 373 750,00 | 202 086,98 | |
| D101299 | Centre de la petite enfance la Souris verte | ES97 | ES97 | 238 234,00 | 82 058,80 | |
| D101324 | Produits Alba inc. | PAFE | IN00 | 405 000,00 | 57 950,81 | |
| D101378 | Mécaniciens Dream Inc. | PAFE | ME00IC | 350 000,00 | 30 625,13 | |
| D101387 | Fort-Chimo Co-operative Association | EC97 | EC97 | 735 000,00 | 240 916,95 | |
| D101459 | Centre de la petite enfance Bambin et Cailin | ES97 | ES97 | 225 000,00 | 116 361,13 | |
| D101460 | Coopérative de solidarité du Centre de la petite enfance Jardin D.A.M.I.S. de Rock Forest | EC97 | EC97 | 238 550,00 | 88 262,25 | |
| D101554 | Sécurité GMR INC. | PAFE | CI00 | 160 000,00 | 21 333,06 | |
| D101557 | 9075-6347 Québec Inc. | PAFE | EX00 | 62 962,77 | 52 465,21 | |
| D101563 | Centre de la petite enfance La Campinole | FIEC | EC02OB | 354 250,00 | 208 310,56 | |
| D101578 | Centre de la petite enfance Topinambour | ES97 | ES97 | 396 500,00 | 177 811,50 | |
| D101581 | Centre de la petite enfance Allô mon ami II | ES97 | ES97 | 420 000,00 | 181 240,75 | |
| D101616 | 9075-6347 Québec Inc. | PAFE | IN00 | 87 037,23 | 72 577,40 | |
| D101662 | Le centre de la petite enfance La Giboulée | ES97 | ES97 | 357 500,00 | 189 234,02 | |
| D101692 | Centre de la petite enfance La Montgolfière Inc. | ES97 | ES97 | 380 250,00 | 195 397,38 | |
| D101726 | Centre de la petite enfance la Cajolerie | ES97 | ES97 | 244 800,00 | 93 937,81 | |
| D101733 | Bétons Préfabriqués Trans-Canada Inc. | PAFE | IN00 | 975 000,00 | 73 069,50 | |
| D101755 | Centre de la petite enfance Les Enfants de l'Avenir | ES97 | ES97 | 166 290,00 | 4 157,48 | |
| D101798 | Centre de la petite enfance Au Pied du Mont | ES97 | ES97 | 358 400,00 | 210 730,59 | |
| D101814 | Centre de la petite enfance La Mère Schtroumph | ES97 | ES97 | 304 800,00 | 148 842,77 | |

| Numéro de dossier | Nom de l'entreprise | Programme (D) | Interv. Financière (C) | Montant autorisé (A) | Risque | Prov. Totale (B) |
|-------------------|--|---------------|------------------------|----------------------|------------|------------------|
| D101844 | Centre de la petite enfance Rayon de Soleil Inc. | ES97 | ES97 | 330 000,00 | 124 791,18 | |
| D101851 | Centre de la petite enfance La porte ouverte Inc. | ES97 | ES97 | 442 000,00 | 273 624,92 | |
| D101889 | Centre de la petite enfance Maison dans l'Arbre | ES97 | ES97 | 341 055,00 | 173 242,22 | |
| D101899 | Centre de la petite enfance Lumineux | FIEC | EC020B | 455 000,00 | 288 654,85 | |
| D101909 | Centre de la petite enfance Clair-Soleil de Mascouche inc. | ES97 | ES97 | 455 000,00 | 275 451,03 | |
| D101971 | Industries Jack inc. | PAFE | IN00 | 7 077,82 | 2 077,62 | |
| D101994 | Centre de la petite enfance Mamie Soleil | ES97 | ES97 | 390 000,00 | 154 159,24 | |
| D102007 | Centre de la petite enfance Les Joyeux Apprentis | ES97 | ES97 | 147 500,00 | 52 554,17 | |
| D102103 | Coop de travail Maintenance Del | EC97 | EC97 | 180 000,00 | 18 000,00 | |
| D102124 | Centre de la petite enfance Sous le bon toit | ES97 | ES97 | 287 300,00 | 214 106,54 | |
| D102136 | Corporation Nuvolt inc. | PAFE | RE00 | 33 333,00 | 55 640,22 | |
| D102155 | Robert Ribeyron Ltée | PAFE | EX00 | 500 000,00 | 500 000,00 | |
| D102198 | Centre de la petite enfance Les Petites Souris | ES97 | ES97 | 419 578,00 | 227 588,35 | |
| D102280 | Trefelco inc. | PAFE | IN00 | 157 500,00 | 111 625,00 | |
| D102280 | Trefelco inc. | PAFE | IN00 | 3 510,62 | 976,37 | |
| D102285 | Centre de la petite enfance Chez-nous Chez-vous | ES97 | ES97 | 419 250,00 | 212 286,87 | |
| D102311 | Centre de la petite enfance Trois P'tits Tours | FIEC | EC020B | 213 525,00 | 30 861,22 | |
| D102328 | Cogiscan Inc. | PAFE | IT00NE | 400 000,00 | 46 381,54 | |
| D102344 | Centre de la petite enfance Le cheval sautoir | ES97 | ES97 | 279 000,00 | 154 694,09 | |
| D102381 | Sclerie St-Elzéar inc. | EC97 | EC97 | 1 002 925,95 | 396 182,69 | |
| D102411 | Centre de la petite enfance Gard'amis | ES97 | ES97 | 100 750,00 | 5 152,11 | |
| D102415 | Centre de la petite enfance Parc-en-ciel | ES97 | ES97 | 377 000,00 | 185 236,62 | |
| D102420 | Centre de la petite enfance Kaléidoscope | ES97 | ES97 | 68 600,00 | 27 734,00 | |
| D102429 | Les Tissus Geo. Sheard Ltée | PAFE | IN00 | 490 000,00 | 17 257,73 | |
| D102466 | Centre de la petite enfance Aux Petits Campagnards inc. | ES97 | ES97 | 308 750,00 | 203 902,01 | |
| D102503 | Centre de la petite enfance Beauce-Sartigan | ES97 | ES97 | 188 156,00 | 74 352,86 | |
| D102521 | Centre de la petite enfance des Roseraies Inc. | ES97 | ES97 | 373 750,00 | 177 602,54 | |
| D102535 | Centre de la petite enfance Le Champignon | ES97 | ES97 | 360 750,00 | 108 193,29 | |
| D102558 | Services Préventifs d'Évaluations Inc. | PAFE | FR00 | 10 500,00 | 10 542,38 | |
| D102635 | Centre de la petite enfance Grain de soleil | ES97 | ES97 | 171 600,00 | 92 198,51 | |
| D102673 | C.P.E. Le Hibou | ES97 | ES97 | 275 121,00 | 145 441,62 | |
| D102674 | Centre de la petite enfance Pierre-Boucher | ES97 | ES97 | 455 000,00 | 231 418,96 | |
| D102679 | Centre de la petite enfance Bout D'Chou | ES97 | ES97 | 226 276,00 | 17 962,51 | |
| D102698 | Centre de la petite enfance La Fourmière | ES97 | ES97 | 357 000,00 | 144 783,58 | |
| D102745 | Centre de la petite enfance Enfant-bonheur inc. | ES97 | ES97 | 293 796,00 | 149 224,94 | |
| D102763 | Centre de la petite enfance Harmonie Soleil | ES97 | ES97 | 143 000,00 | 22 952,23 | |
| D102764 | Centre de la petite enfance Harmonie Soleil | FIEC | EC020B | 417 550,00 | 268 605,22 | |
| D102790 | L'Oiseau bleu | ES97 | ES97 | 237 250,00 | 128 663,06 | |
| D102797 | Centre de la petite enfance Les p'tits bécots | ES97 | ES97 | 363 550,00 | 185 634,09 | |
| D102814 | Centre de la petite enfance La Pleine Lune | ES97 | ES97 | 172 250,00 | 70 902,20 | |
| D102840 | Centre de la petite enfance Les Lutins Enchantés | ES97 | ES97 | 338 688,00 | 180 608,32 | |
| D102856 | Centre de la petite enfance du Château de sable | ES97 | ES97 | 325 000,00 | 203 970,38 | |
| D102861 | Le centre de la petite enfance Les coquins d'abord inc. | ES97 | ES97 | 383 610,00 | 278 037,58 | |
| D102866 | Brico-Lamine inc. | PAFE | EX00 | 150 000,00 | 57 047,94 | |
| D102867 | Centre de la petite enfance Clin d'Oeil Inc. | ES97 | ES97 | 351 000,00 | 134 985,83 | |
| D102881 | Centre de la petite enfance Mer et Mousse | ES97 | ES97 | 148 800,00 | 75 688,49 | |
| D102895 | Coopérative forestière La Nord-Côte | EC97 | EC97 | 101 250,00 | 14 646,99 | |
| D102907 | Centre de la petite enfance L'Oasis des Enfants | ES97 | ES97 | 344 500,00 | 163 547,31 | |
| D102908 | Papiers Marlboro inc. (Les) | PAFE | IN00 | 1 155 000,00 | 456 300,00 | |
| D102927 | Centre de la petite enfance Les Chérubins Inc. | ES97 | ES97 | 455 000,00 | 329 796,22 | |
| D102929 | Centre de la petite enfance Tyndale St-Georges | ES97 | ES97 | 214 500,00 | 23 236,41 | |
| D102962 | Centre de la petite enfance des Petits Pommiers | ES97 | ES97 | 265 200,00 | 94 014,53 | |
| D102973 | Coop des artisans Radio Soleil (+) | EC97 | EC97 | 25 000,00 | 11 335,42 | |
| D102982 | Fonderie Lemoltech inc. | PAFE | EX00 | 500 000,00 | 137 500,00 | |
| D103063 | Centre de la petite enfance Julia-Soleil | ES97 | ES97 | 87 500,00 | 23 573,77 | |
| D103077 | Centre de la petite enfance Mon Monde à moi | ES97 | ES97 | 284 700,00 | 158 957,50 | |
| D103086 | Centre de la petite enfance : Ma Licorne | ES97 | ES97 | 325 000,00 | 117 059,06 | |
| D103092 | Centre de la petite enfance Le Petit Train inc. | ES97 | ES97 | 308 000,00 | 190 778,63 | |
| D103099 | Centre de la petite enfance La Pirouline inc. | ES97 | ES97 | 289 300,00 | 210 131,59 | |
| D103108 | Centre de la petite enfance Mon Univers | ES97 | ES97 | 390 000,00 | 192 833,53 | |
| D103109 | Centre de la petite enfance Montessori de Québec | ES97 | ES97 | 431 503,00 | 138 877,99 | |
| D103111 | Marinard Biotech inc. | PAFE | IN00 | 1 200 000,00 | 299 988,75 | |
| D103128 | Centre de la petite enfance Au Vieux Berceau | ES97 | ES97 | 125 940,00 | 65 357,26 | |
| D103149 | Centre de la petite enfance Les Sourceaux | ES97 | ES97 | 263 400,00 | 157 498,57 | |
| D103154 | Centre de la petite enfance Monsieur Grosse Bedaine | ES97 | ES97 | 259 478,00 | 129 721,13 | |
| D103174 | La Sourithèque | ES97 | ES97 | 119 288,00 | 22 564,96 | |
| D103204 | Centre de la petite enfance La Maison des Bambins | ES97 | ES97 | 161 240,00 | 91 407,18 | |
| D103234 | Centre de la petite enfance Le Vent dans les Voiles | ES97 | ES97 | 369 055,00 | 216 530,66 | |
| D103245 | Association coopérative d'Aupaluk | EC97 | EC97 | 151 900,00 | 21 519,41 | |
| D103246 | L'Association coopérative de Poste-de-la-Baleine | EC97 | EC97 | 70 000,00 | 11 666,90 | |
| D103249 | Centre d'entraide familiale de la MRC de Montmagny | ES97 | ES97 | 40 000,00 | 7 333,07 | |
| D103251 | Centre de la petite enfance Waspschooyan | ES97 | ES97 | 438 200,00 | 47 446,70 | |
| D103266 | Magasin Co-op de Caplan St-Alphonse | FIEC | EC02CO | 416 520,00 | 208 171,77 | |
| D103311 | Centre de la petite enfance Saint-Philippe | ES97 | ES97 | 294 000,00 | 157 198,79 | |
| D103358 | Coopérative d'aliments naturels Alina de Rimouski | EC97 | EC97 | 112 500,00 | 1 353,75 | |
| D103359 | Métallurgie Castech inc. et Gestion Métallurgie Castech inc. | PAFE | IN00 | 1 960 000,00 | 761 667,44 | |
| D103386 | Centre de la petite enfance Fanfan Soleil | ES97 | ES97 | 487 500,00 | 227 499,79 | |
| D103410 | Aux Joyeux Marmots | FIEC | EC020B | 260 000,00 | 157 152,52 | |
| D103436 | Centre de la petite enfance La Marmaille | ES97 | ES97 | 390 000,00 | 219 671,06 | |
| D103457 | Centre de la petite enfance Awash | ES97 | ES97 | 521 500,00 | 211 497,14 | |
| D103458 | Centre de la petite enfance Awaash Shiishikunkamik | ES97 | ES97 | 315 350,00 | 158 485,67 | |
| D103466 | Centre de la petite enfance Familigarde de LaSalle | ES97 | ES97 | 377 000,00 | 173 175,59 | |
| D103497 | Centre de la petite enfance Fleur de Macadam Inc. | ES97 | ES97 | 302 250,00 | 115 142,74 | |
| D103510 | Centre de la petite enfance Chatouille inc. | FIEC | EC020B | 341 250,00 | 192 168,28 | |
| D103639 | Centre de la petite enfance Trotte-Menu Inc. | FIEC | EC020B | 217 000,00 | 133 911,62 | |
| D103700 | Centre de la petite enfance au Royaume des Bouts de Choux | ES97 | ES97 | 58 500,00 | 6 337,50 | |
| D103705 | L'Association coopérative d'Ivujivik | EC97 | EC97 | 385 000,00 | 166 833,73 | |
| D103708 | Groupe Tecnum Inc. (Le) | PAFE | CR00 | 552 000,00 | 426 427,51 | |
| D103762 | Earth Alive Resources inc. | PFPE | DPME | 125 000,00 | 82 480,85 | |
| D103784 | Centre de la petite enfance Les Croquignoles | FIEC | EC020B | 292 600,00 | 95 959,57 | |
| D103786 | La Sourithèque | ES97 | ES97 | 156 000,00 | 38 359,51 | |
| D103800 | Centre de la petite enfance Blé d'Or | FIEC | EC020B | 346 500,00 | 269 043,52 | |
| D103813 | Centre de la petite enfance Les Petits Moussets | ES97 | ES97 | 334 750,00 | 181 629,96 | |
| D103845 | Elka Suspension inc. | PAFE | EX00 | 375 000,00 | 350 500,00 | |
| D103864 | Centre de la petite enfance Le Terrier Magique | FIEC | EC020B | 378 375,00 | 199 697,56 | |
| D103876 | 9071-5822 Québec Inc. (Collection Landry) | PFPE | DPME | 50 000,00 | 5 780,00 | |
| D103876 | 9071-5822 Québec Inc. (Collection Landry) | PFPE | DPME | 39 424,65 | 38 029,76 | |
| D103886 | Centre de la petite enfance La Rose des Vents | FIEC | EC020B | 373 750,00 | 164 034,45 | |
| D103931 | Jouvence, Base de plein air inc. | FIEC | EC020B | 692 939,00 | 326 632,66 | |
| D103937 | Coopérative funéraire des Deux Rives | FIEC | EC02CO | 487 500,00 | 308 953,67 | |
| D104014 | Ressourcerie de Lévis | ES97 | ES97 | 139 672,00 | 5 385,92 | |
| D104072 | Maison L'Odyssée pour joueurs compulsifs | FIEC | EC020B | 100 000,00 | 17 999,26 | |
| D104093 | Centre de la petite enfance Clara | FIEC | EC020B | 490 750,00 | 280 687,17 | |

| Numéro de dossier | Nom de l'entreprise | Programme (D) | Interv. Financière (C) | Montant autorisé (A) | Risque | Prov. Totale (B) |
|-------------------|---|---------------|------------------------|----------------------|---------------|------------------|
| D104113 | Centre de la petite enfance Minipuces | FIEC | EC02OB | 422 500,00 | 226 702,07 | |
| D104141 | Centre de la petite enfance (CPE) Le Petit Sentier | FIEC | EC02OB | 448 500,00 | 257 499,87 | |
| D104239 | Sonertec Inc. | PFPE | DPME | 100 000,00 | 78 099,86 | |
| D104249 | Centre de la petite enfance le Château des Adorables | FIEC | EC02OB | 289 250,00 | 158 951,08 | |
| D104276 | Centre de la petite enfance Les Contes de Fée Inc. | FIEC | EC02OB | 110 000,00 | 47 055,62 | |
| D104296 | Groupe Lignco Inc. | PAFE | CJ01 | 225 000,00 | 29 248,88 | |
| D104323 | Centre international de séjour de Québec inc. | FIEC | EC02OB | 1 638 000,00 | 931 164,52 | |
| D104339 | L'Association coopérative de Poste-de-la-Baleine | FIEC | EC02CO | 315 000,00 | 155 750,00 | |
| D104356 | Protection supérieure Knight inc. | PAFE | IN00 | 65 000,00 | 59 588,96 | |
| D104359 | BENNETT FLEET (CHAMBLY) INC. | PAFE | CJ01 | 1 000 000,00 | 1 015 943,97 | |
| D104366 | Centre de la petite enfance Bilbo Inc. | FIEC | EC02OB | 262 500,00 | 93 068,37 | |
| D104368 | Media5 corporation | PAFE | IT00 | 4 349 091,00 | 5 072 846,55 | |
| D104368 | Media5 corporation | PAFE | IT00 | 8 849 091,00 | 5 625 018,15 | |
| D104521 | X-Roll signalisation inc. et 6327711 Canada inc. | PAFE | IN00 | 150 000,00 | 67 068,84 | |
| D104568 | MEP Technologies Inc. | PAFE | CJ01 | 2 000 000,00 | 782 600,00 | |
| D104616 | Moulures Cory Inc. | PAFE | FR00 | 122 500,00 | 13 360,76 | |
| D104617 | L'Association Coopérative de Povungnituk | FIEC | EC02CO | 1 680 000,00 | 784 000,22 | |
| D104623 | Trefeco inc. | PAFE | CJ01 | 150 000,00 | 81 195,26 | |
| D104626 | Centre de la petite enfance Du Mouillepied Inc. | FIEC | EC02OB | 225 000,00 | 51 930,93 | |
| D104664 | Technologie Biolactis inc. | PAFE | ME00IC | 1,00 | 1,00 | |
| D104677 | NSI GLOBAL INC. | PAFE | CJ01 | 4 000 000,00 | 1 000,00 | |
| D104679 | Société de recherche Axiocom inc. | PAFE | ME00IC | 500 000,00 | 523 123,80 | |
| D104679 | Société de recherche Axiocom inc. | PAFE | ME00IC | 500 000,00 | 114 583,35 | |
| D104703 | Technologies Patt Inc. | PAFE | IN00 | 378 200,00 | 345 041,77 | |
| D104718 | Défi-5M | CAES | ES02OB | 80 000,00 | 4 317,30 | |
| D104742 | Centre de la petite enfance Des Petits Éléans | FIEC | EC02OB | 390 000,00 | 230 923,43 | |
| D104768 | Centre de la petite enfance L'Anode Magique Inc. | FIEC | EC02OB | 304 850,00 | 180 031,18 | |
| D104802 | Entre-Tiens Chaleurs | FIEC | EC02OB | 29 250,00 | 6 455,75 | |
| D104814 | Ino-Tech Innovation Inc. | PFPE | DPME | 80 000,00 | 47 566,79 | |
| D104886 | Intégration Re Source | FIEC | EC02OB | 341 250,00 | 221 878,09 | |
| D104988 | Scierie Lachance Itée | PAFE | CJ01 | 7 223,33 | 7 560,36 | |
| D104907 | Coopérative de solidarité en développement durable de Bellechasse | CAES | ES02CO | 50 000,00 | 23 576,35 | |
| D104931 | 3089-8522 Québec Inc. | PAFE | IN00 | 305 000,00 | 81 300,00 | |
| D104941 | BIOXEL PHARMA INC. | CBIO | CBIO | 1 401 651,34 | 1 445 463,84 | |
| D104941 | BIOXEL PHARMA INC. | CBIO | CBIO | 2 500 000,00 | 947 638,71 | |
| D104983 | GEMIN X PHARMACEUTIQUES CANADA INC. | CBIO | CBIO | 20 000 000,00 | 28 379 268,02 | |
| D104988 | MEDICAGO INC. | CBIO | CBIO | 12 000 000,00 | 7 960 053,80 | |
| D104988 | MEDICAGO INC. | CBIO | CBIO | 7 358 592,92 | 7 358 592,92 | |
| D104994 | Ambrilla Biopharma Inc. | CBIO | CBIO | 9 000 000,00 | 9 439 535,76 | |
| D105027 | Vlantes Kamouraska inc. | PAFE | CJ01 | 500 000,00 | 209 145,12 | |
| D105047 | La Filature de L'Isle-Verte (1998) Itée | PAFE | IN00 | 84 375,00 | 16 875,00 | |
| D105048 | Damabois inc. | PAFE | IN00 | 425 250,00 | 139 754,07 | |
| D105137 | C.P.E. Les Globules | FIEC | EC02OB | 273 990,00 | 160 420,39 | |
| D105229 | Atelier ONMEC inc. | PFPE | DPMECL | 100 000,00 | 19 100,94 | |
| D105233 | Verreault Navigation inc. | PAFE | CJ01 | 5 000 000,00 | 4 884 126,11 | |
| D105235 | Réseau Ovation Inc. | PAFE | IT00NE | 400 000,00 | 76 759,02 | |
| D105252 | La Maison des entreprises de coeur, coopérative de services | FIEC | EC02CO | 160 200,00 | 105 285,05 | |
| D105285 | Crumbco International inc. | PAFE | IN00 | 73 160,00 | 55 163,16 | |
| D105346 | Centre de la petite enfance La Chat-Maille | FIEC | EC02OB | 146 401,00 | 89 865,41 | |
| D105356 | 9111-2557 Québec Inc. | PAFE | IN00 | 219 000,00 | 318 178,62 | |
| D105368 | Miltec Télécom inc. | PAFE | CJ01 | 568 666,67 | 307 072,67 | |
| D105387 | Rocvale produits de béton inc. | PAFE | IN00 | 875 000,00 | 578 008,84 | |
| D105420 | Auberge Handfield inc. | PAFE | IN00 | 350 000,00 | 225 400,96 | |
| D105439 | G.M. Dufour inc. et Scierie G.M. Dufour inc. | PAFE | CJ01 | 500 000,00 | 465 344,39 | |
| D105503 | Les Pêcheries Marinard Itée | PAFE | IN96 | 667 770,00 | 420 000,00 | |
| D105515 | Fumoir Grizzly Inc. | PAFE | IN00 | 322 000,00 | 165 956,14 | |
| D105517 | 2842-0115 Québec Inc. | PAFE | IN00 | 84 750,00 | 16 162,73 | |
| D105532 | Entreprises C.J.S. inc. (Les) (Auberge La Florès) | PAFE | TO00 | 637 500,00 | 290 894,63 | |
| D105601 | Centre Château Logue inc. | PAFE | RE00 | 300 000,00 | 329 875,38 | |
| D105614 | Club de golf de St-Prime Inc. | FIEC | EC02OB | 285 000,00 | 184 269,40 | |
| D105621 | Centre de la petite enfance Enfants de Tous Pays | FIEC | EC02OB | 442 000,00 | 295 150,62 | |
| D105689 | Nanométrie inc. | PAFE | ME00IC | 500 000,00 | 543 069,34 | |
| D105689 | Nanométrie inc. | PAFE | ME00IC | 500 000,00 | 95 542,00 | |
| D105724 | Coopérative Funéraire de la Rive-Sud de Montréal | CAES | ES02CO | 50 000,00 | 9 015,20 | |
| D105757 | Agrinove, coopérative agro-alimentaire | FIEC | EC02CO | 2 500 000,00 | 2 398 864,79 | |
| D105757 | Agrinove, coopérative agro-alimentaire | FIEC | EC02CO | 2 500 000,00 | 46 448,09 | |
| D105786 | 9075-6347 Québec Inc. | PAFE | CJ01 | 700 000,00 | 784 087,20 | |
| D105800 | Comité de développement de St-Romain | FIEC | EC02OB | 90 000,00 | 65 702,70 | |
| D105818 | BioSyntech Inc. et Bio Syntech Canada Inc. | PAFE | IT00 | 2 509 000,00 | 320,97 | |
| D105823 | Planchers Mistral Inc. | PAFE | IN00 | 808 500,00 | 344 690,74 | |
| D105831 | 9085-0900 Québec Inc. (Scierie Wickham) | PAFE | FR00 | 100 000,00 | 46 324,69 | |
| D105831 | 9085-0900 Québec Inc. (Scierie Wickham) | PAFE | FR00 | 100 000,00 | 2 406,04 | |
| D105862 | Dellux Technologies Inc. | PFPE | DPMECL | 125 000,00 | 51 713,40 | |
| D105885 | Gedden Inc. | PFPE | DPMECL | 125 000,00 | 125 431,77 | |
| D105898 | Centre de la Petite Enfance Fleurs de Lune | FIEC | EC02OB | 97 323,00 | 61 195,87 | |
| D105954 | Scierie Gauthier Itée | PAFE | IN00 | 975 000,00 | 572 135,21 | |
| D105973 | Labbell inc. | PFPE | DPMECL | 125 000,00 | 95 730,36 | |
| D105974 | Coopérative de brasseurs professionnels Saint-Roch | CAES | ES02CO | 25 000,00 | 1 981,59 | |
| D105994 | Le Projet Ex Machina | CAES | ES02OB | 250 000,00 | 64 438,05 | |
| D106068 | 9123-0839 Québec Inc. | PFPE | DPMECL | 25 000,00 | 6 880,60 | |
| D106087 | Coopérative funéraire des Deux Rives | CAES | ES02CO | 175 000,00 | 31 283,41 | |
| D106109 | Coop de tricot Le Maillon | CAES | ES02CO | 50 000,00 | 20 411,67 | |
| D106152 | L'Association coopérative de Inoudjouac | FIEC | EC02CO | 1 006 600,00 | 589 090,01 | |
| D106178 | Ressource de réinsertion " Le Phare " | CAES | ES02OB | 75 000,00 | 23 646,45 | |
| D106184 | Guljek Institut Québécois pour la Santé Intégrale Inc. | CAES | ES02OB | 50 000,00 | 1 716,13 | |
| D106188 | Golf et loisirs Forestville, coopérative de solidarité | FIEC | EC02CO | 130 000,00 | 100 353,72 | |
| D106193 | GENIZON BIOSCIENCES INC. | CBIO | CBIO | 7 000 000,00 | 8 745 187,66 | |
| D106202 | Coopérative de solidarité-santé de Contrecoeur | FIEC | EC02CO | 357 500,00 | 326 034,14 | |
| D106224 | George River Co Operative Association | CAES | ES02CO | 200 000,00 | 14 181,85 | |
| D106225 | George River Co Operative Association | FIEC | EC02CO | 283 150,00 | 158 878,73 | |
| D106267 | Association Garagana Inc. | FIEC | EC02OB | 55 250,00 | 10 673,00 | |
| D106274 | Coop de solidarité Autonomie Chez-soi | FIEC | EC02CO | 140 000,00 | 62 046,85 | |
| D106301 | Les Chalets La Martinique inc. | PAFE | TC00 | 131 250,00 | 61 250,03 | |
| D106305 | Intégration Re Source | CAES | ES02OB | 100 000,00 | 57 500,17 | |
| D106321 | Produits Forestiers Bonavignon inc. | PAFE | EX00 | 125 000,00 | 62 500,00 | |
| D106323 | Groupe Orbi Construction Inc. | PAFE | EX00 | 500 000,00 | 459 000,00 | |
| D106358 | Camp de vacances familiales Valleyfield Inc. | FIEC | EC02OB | 112 000,00 | 57 737,31 | |
| D106372 | Atelier industriel St-Jean (1980) inc. | FIEC | EC02OB | 267 475,00 | 46 500,22 | |
| D106443 | Les Constructions Rénald Jean Inc. | PAFE | IN00 | 364 000,00 | 125 340,56 | |
| D106542 | Jacomau Inc. | PAFE | IN00 | 588 000,00 | 277 666,58 | |
| D106548 | Centre de la petite enfance Mokeam | FIEC | EC02OB | 280 000,00 | 175 748,00 | |
| D106595 | Le Projet Ex Machina | FIEC | EC02OB | 227 500,00 | 113 750,26 | |
| D106646 | Coopérative de travail Techno Laser | CAES | ES02CO | 75 000,00 | 20 611,00 | |

| Numéro de dossier | Nom de l'entreprise | Programme (D) | Interv. Financière (C) | Montant autorisé (A) | Risque | Prov. Totale (E) |
|-------------------|---|---------------|------------------------|----------------------|--------------|------------------|
| D106691 | Le Domaine du Vieux Couvent inc. | PAFE | TO00 | 487 500,00 | 364 448,63 | |
| D106694 | K2 Impressions Inc. | PAFE | IN00 | 992 000,00 | 318 671,64 | |
| D106717 | Créations Thermodoor Inc. | PAFE | IN00 | 225 000,00 | 71 916,21 | |
| D106755 | Matiss Inc. et Matissoft Inc. | PAFE | IN00 | 280 000,00 | 43 693,52 | |
| D106762 | Sclerie SerDam inc. | PAFE | IN00 | 993 750,00 | 199 267,70 | |
| D106790 | TAMASU inc. | PAFE | EX00 | 250 000,00 | 44 115,00 | |
| D106812 | Alimentation Coop La Pocatière | FIEC | EC02CO | 375 340,00 | 46 336,38 | |
| D106878 | Adveo Technologies Inc. | PFPE | DPMECL | 125 000,00 | 46 873,46 | |
| D106896 | Centre de la petite enfance Harmonie Soleil | FIEC | EC02OB | 52 500,00 | 15 312,50 | |
| D106897 | Coopérative de travail Techno Laser | FIEC | EC02CO | 70 000,00 | 17 277,42 | |
| D106914 | Innodia inc. | CBIO | CBIO | 994 250,00 | 994 250,00 | |
| D106951 | Les Manufacturiers Alison Pharma Inc. | PFPE | DPMECL | 100 000,00 | 16 248,44 | |
| D106961 | Octasic Inc. | PAFE | IT00 | 1,00 | 1,00 | |
| D106996 | Coopérative de solidarité en développement durable de Belachasse | FIEC | EC02CO | 101 498,00 | 62 884,75 | |
| D107011 | 4145275 Canada Inc. | PAFE | AS00 | 975 000,00 | 81 250,00 | |
| D107060 | SCP 89 inc. | PAFE | IN00 | 312 131,25 | 9 555,00 | |
| D107063 | Alimentation Coop La Pocatière | CAES | ES02CO | 125 000,00 | 57 420,72 | |
| D107098 | Centre de la petite enfance Miel et Melon | FIEC | EC02OB | 176 773,00 | 113 530,88 | |
| D107139 | Corporation de Gestion de la Forêt de l'Aigle | FIEC | EC02OB | 123 500,00 | 79 463,23 | |
| D107155 | Voodoo Technologies Inc. | PAFE | EX00 | 480 000,00 | 240 000,00 | |
| D107167 | Coopérative forestière de Ferland-Boileau | FIEC | EC02CO | 300 000,00 | 142 489,69 | |
| D107171 | Coopérative des travailleurs du Mont Lac-Vert | FIEC | EC02CO | 62 500,00 | 26 041,59 | |
| D107207 | Coop de solidarité Autonomie Chez-soi | CAES | ES02CO | 50 000,00 | 20 181,25 | |
| D107212 | Les Équipements Resfab inc. | PAFE | EX00 | 50 000,00 | 42 750,00 | |
| D107283 | Groupe RCM inc. | FIEC | EC02OB | 1 053 250,00 | 395 646,52 | |
| D107355 | KAMI SANTE INC. | PAFE | CI00 | 180 000,00 | 7 590,13 | |
| D107401 | Manutention S & S Handling Inc. | PFPE | DPMECL | 50 000,00 | 10 999,27 | |
| D107420 | Parvélo Inc. | CAES | ES02OB | 25 000,00 | 1 244,60 | |
| D107427 | Coopérative de travail Résidence Sérénité | CAES | ES02CO | 75 000,00 | 30 345,95 | |
| D107444 | Coopérative de travail du Collège des Hauts Sommets | CAES | ES02CO | 50 000,00 | 47 083,31 | |
| D107467 | Groupe RCM inc. | CAES | ES02OB | 75 000,00 | 9 335,69 | |
| D107520 | Les Industries G.R.C. inc. | PAFE | IN00 | 318 000,00 | 192 288,36 | |
| D107532 | Technologies Patt inc. | PAFE | IN00 | 546 940,00 | 376 591,80 | |
| D107550 | La Meunerie Milanaise inc. | PAFE | IN00 | 301 000,00 | 100 256,82 | |
| D107551 | Fonderie Ouellet inc. | PAFE | EX00 | 240 000,00 | 120 000,00 | |
| D107576 | BIOARTIFICIAL GEL TECHNOLOGIES (BAGTECH) INC. | PAFE | IN00 | 700 000,00 | 397 833,49 | |
| D107600 | Bois urbain - meubles | FIEC | EC02OB | 358 050,00 | 231 228,32 | |
| D107621 | VALIDAPRO INC. | PAFE | FR00 | 300 000,00 | 277 518,58 | |
| D107729 | Novik inc. | PAFE | IN00 | 700 000,00 | 108 333,43 | |
| D107762 | Produits environnementaux Greensolv inc. | PAFE | EX00 | 100 000,00 | 10 000,00 | |
| D107770 | Groupe de la Côte inc. | CAES | ES02OB | 100 000,00 | 96 182,02 | |
| D107808 | Fruit d'Or inc. | PAFE | EX00 | 3 000 000,00 | 2 808 965,00 | |
| D107813 | Topocom Technologie Inc. | PAFE | FR00 | 173 218,00 | 167 444,06 | |
| D107818 | Les Ateliers Kami inc. | FIEC | EC02OB | 249 000,00 | 101 900,83 | |
| D107819 | Havre sur mer - phase II inc. | PAFE | TO00 | 75 000,00 | 51 918,47 | |
| D107826 | Aéroport International de Mont-Tremblant inc. | PAFE | IN00 | 210 000,00 | 70 000,34 | |
| D107827 | Félix Huard inc. | PAFE | IN00 | 450 000,00 | 309 137,23 | |
| D107846 | Satelozzi inc. | PAFE | IN00 | 247 000,00 | 82 134,86 | |
| D107864 | Portes Patio Réviser inc. | PAFE | IN00 | 1 750 000,00 | 682 291,73 | |
| D107869 | Payne Bay Fishermen's Cooperative Association | FIEC | EC02CO | 360 500,00 | 231 117,56 | |
| D107875 | Composites B.H.S. inc. | PAFE | IN00 | 199 087,04 | 54 810,84 | |
| D107876 | Industries Pro-Tac inc. (Les) | PAFE | IN00 | 560 000,00 | 163 333,14 | |
| D107877 | 4157702 Canada inc. | PAFE | IN00 | 300 000,00 | 162 836,96 | |
| D107882 | Damabois inc. | PAFE | IN00 | 450 000,00 | 9 156,62 | |
| D107975 | 2955-3138 Québec inc. | PAFE | EX00 | 350 000,00 | 100 000,00 | |
| D108024 | 9220-4221 QUÉBEC INC. | PAFE | FR00 | 375 000,00 | 969,20 | |
| D108068 | Vibrotech inc. | PAFE | IN00 | 280 000,00 | 45 215,62 | |
| D108100 | 9084-6056 Québec inc. | PAFE | IN00 | 75 000,00 | 62 779,50 | |
| D108121 | Documex inc. | PAFE | CR00 | 37 000,00 | 21 639,41 | |
| D108144 | Collège Letendre | FIEC | EC02OB | 7 680 000,00 | 4 466 666,81 | |
| D108150 | Sioul, Normand | PAFE | IN00 | 157 500,00 | 2 187,50 | |
| D108155 | Chaîne Gradée inc. et SCP 89 inc. | PAFE | IN00 | 142 500,00 | 57 279,19 | |
| D108185 | Maison Carignan inc. | FIEC | EC02OB | 341 825,00 | 195 525,00 | |
| D108201 | Earth Alive Resources inc. | PAFE | IT00NE | 50 000,00 | 2 718,50 | |
| D108206 | Coopérative funéraire des Eaux Vives | FIEC | EC02CO | 42 000,00 | 3 500,00 | |
| D108216 | Canards du Lac Brome Ltée | PAFE | EX00 | 600 000,00 | 303 000,00 | |
| D108258 | Poissonnerie de Cloridome Inc. | PAFE | EX00 | 900 000,00 | 260 900,90 | |
| D108278 | Industries T.L.T. inc. | PAFE | IN00 | 625 000,00 | 625 000,00 | |
| D108348 | Les Ateliers Kami inc. | CAES | ES02OB | 50 000,00 | 9 161,71 | |
| D108357 | J.S. Lévesque ltée, Centre de moteur J.S. Levesque inc. et Diesel-Bec inc. | PAFE | AS00 | 1 550 000,00 | 836 440,52 | |
| D108357 | J.S. Lévesque ltée, Centre de moteur J.S. Levesque inc. et Diesel-Bec inc. | PAFE | AS00 | 225 000,00 | 131 250,00 | |
| D108360 | EBM Laser | PAFE | EX00 | 400 000,00 | 248 000,00 | |
| D108376 | CAMMAC | FIEC | EC02OB | 212 500,00 | 72 377,36 | |
| D108431 | Coopérative de solidarité-santé de Contrecoeur | CAES | ES02CO | 125 000,00 | 125 000,00 | |
| D108443 | Récupération Frontenac inc. | FIEC | EC02OB | 343 000,00 | 290 719,14 | |
| D108445 | Les Papiers Grimard inc. | PAFE | IN00 | 600 000,00 | 299 999,76 | |
| D108561 | Jouvence, Base de plein air inc. | FIEC | EC02OB | 141 510,00 | 79 728,60 | |
| D108603 | Coopérative des travailleurs du Mont Lac-Vert | CAES | ES02CO | 62 500,00 | 35 186,84 | |
| D108604 | Coopérative funéraire de St-Hyacinthe | CAES | ES02CO | 50 000,00 | 7 805,00 | |
| D108635 | Unité régionale de loisir, de sport et de plein air des Laurentides (Loisirs Laurentides) | CAES | ES02OB | 50 000,00 | 20 838,65 | |
| D108672 | CAPRION PROTÉOMIQUE INC | PAFE | IT00 | 9 000 000,00 | 6 955 295,00 | |
| D108679 | Ébénisterie Lavioie inc. | PAFE | IN00 | 750 000,00 | 363 152,72 | |
| D108682 | NURA Canada Inc. | PAFE | FR00 | 200 000,00 | 13 000,00 | |
| D108686 | LE GENEVRIER INC. | PAFE | TO00 | 700 000,00 | 346 211,08 | |
| D108694 | Coopérative de solidarité en loisirs de La Pêche | FIEC | EC02CO | 1 545 000,00 | 1 017 280,57 | |
| D108704 | Impressions Alliance 9000 inc. | FIEC | EC02OB | 481 500,00 | 277 364,06 | |
| D108705 | Impressions Alliance 9000 inc. | CAES | ES02OB | 150 000,00 | 69 521,17 | |
| D108712 | L'Association coopérative de Inoudjouac | FIEC | EC02CO | 245 000,00 | 145 639,12 | |
| D108714 | Wilfrid Paquet & fils ltée et Industries Paquet inc. | PAFE | IN00 | 1 700 000,00 | 725 333,28 | |
| D108736 | Bercomac ltée et Gestion ABC Adstock inc. | PAFE | IN00 | 825 650,00 | 193 800,06 | |
| D108741 | Gaudreau Environnement Inc. | PAFE | AS00 | 650 000,00 | 102 096,14 | |
| D108782 | MÉCANARC INC. | PAFE | IN00 | 262 500,00 | 50 458,12 | |
| D108826 | 4170083 Canada inc. (Carbotech International) | PAFE | EX00 | 750 000,00 | 105 000,00 | |
| D108845 | Négotium Technologies inc. | PAFE | IT00NE | 150 000,00 | 59 166,90 | |
| D108884 | ENVIROVAL INC. | PAFE | IN00 | 313 600,00 | 205 059,50 | |
| D108909 | McCaffrey inc. | PAFE | CI00 | 245 000,00 | 164 356,70 | |
| D108946 | La Meunerie Milanaise inc. | PAFE | IN00 | 612 500,00 | 232 523,24 | |
| D108974 | Ébénisterie Renouveau inc. | PAFE | CR00 | 131 587,00 | 140 031,55 | |
| D108979 | Sclerie Lapointe & Roy ltée | PAFE | IN00 | 420 000,00 | 186 446,48 | |
| D108979 | Sclerie Lapointe & Roy ltée | PAFE | IN00 | 420 000,00 | 170 066,65 | |
| D108984 | SOYLUTIONS INC. | PAFE | IN00 | 490 000,00 | 117 530,70 | |
| D109021 | Club vacances "Les Iles" | FIEC | EC02OB | 241 600,00 | 182 339,17 | |
| D109042 | Coopérative Collégiale et Universitaire de l'Outaouais | FIEC | EC02CO | 129 500,00 | 11 390,75 | |

| Numéro de dossier | Nom de l'entreprise | Programme (D) | Interv. Financière (C) | Montant autorisé (A) | Risque | Prov. Totale (B) |
|-------------------|--|---------------|------------------------|----------------------|--------------|------------------|
| D109069 | Gourmet Flash inc. | PAFE | IN00 | 367 500,00 | 114 579,30 | |
| D109104 | Coopérative forestière Latérière | FIEC | EC02CO | 525 000,00 | 92 735,15 | |
| D109143 | Les Produits Industriels R.G.I. (2001) Inc. | PAFE | IN00 | 378 000,00 | 44 999,56 | |
| D109167 | Coopérative Collégiale et Universitaire de l'Outaouais | CAES | ES02CO | 65 000,00 | 16 723,90 | |
| D109195 | Coopérative de travailleurs actionnaire des Presses du Fleuve | FIEC | EC02CO | 200 000,00 | 60 066,65 | |
| D109213 | Coopérative de solidarité de la Maison familiale rurale de la région de Mégantic | FIEC | EC02CO | 234 470,08 | 255 660,81 | |
| D109290 | Les croisières du Fjord Saguenay inc. | PAFE | IN00 | 157 500,00 | 59 062,29 | |
| D109309 | Ferrinov inc. | PAFE | IT00 | 500 000,00 | 396 562,99 | |
| D109326 | Le Groupe Infotel inc. | PAFE | CR00 | 232 000,00 | 272 026,58 | |
| D109335 | Stonehaven Country Club Centre de Villégiature & SPA S.E.C. | PAFE | TO00 | 2 500 000,00 | 3 376 556,03 | |
| D109402 | EPP métal inc. | PAFE | IN00 | 367 500,00 | 216 416,49 | |
| D109443 | Rocvale produits de béton inc. | PAFE | IN00 | 105 000,00 | 63 075,99 | |
| D109473 | Comité économique de Courcelles | FIEC | EC02OB | 115 000,00 | 23 364,56 | |
| D109473 | Comité économique de Courcelles | FIEC | EC02OB | 999,50 | 399,80 | |
| D109479 | Menuiserie inc. | PAFE | IN00 | 500 000,00 | 100 000,16 | |
| D109537 | Planchers Mistral inc. | PAFE | IN00 | 150 000,00 | 87 709,44 | |
| D109580 | Collectes CODERR | FIEC | EC02OB | 501 503,00 | 65 673,09 | |
| D109581 | Collectes CODERR | CAES | ES02OB | 150 000,00 | 68 266,42 | |
| D109611 | Nutraceutiques Nutrapro Inc. | PAFE | CR00 | 640 000,00 | 435 630,80 | |
| D109664 | 9044-3755 Québec inc. | PAFE | IN00 | 187 500,00 | 133 816,31 | |
| D109666 | Groupe C.N.P. inc. | PAFE | IN00 | 1 500 000,00 | 975 000,05 | |
| D109680 | MÉCANARC INC. | PAFE | IT00 | 140 000,00 | 36 166,50 | |
| D109711 | Boucherie Ste-Brigide Inc. | PAFE | INCO | 210 000,00 | 131 833,18 | |
| D109790 | ANODISATION & PEINTURE T.N.M. INC | PAFE | IN00 | 990 000,00 | 235 714,18 | |
| D109873 | Assemblage et Sérigraphie - Les Moulins | CAES | ES02OB | 50 000,00 | 34 500,00 | |
| D109896 | Métamax inc. | PAFE | EX00 | 50 000,00 | 25 000,00 | |
| D109911 | La Coopérative funéraire de la Mauricie | FIEC | EC02CO | 384 000,00 | 266 555,31 | |
| D109912 | La Coopérative funéraire de la Mauricie | CAES | ES02CO | 100 000,00 | 73 867,20 | |
| D109916 | 9109-3831 Québec Inc. | PAFE | IN00 | 250 000,00 | 66 461,86 | |
| D109966 | Compositech inc. | PAFE | IN00 | 118 000,00 | 18 030,95 | |
| D109967 | Compositech inc. | PAFE | EX00 | 237 500,00 | 224 492,04 | |
| D110000 | Part du chef | CAES | ES02OB | 185 000,00 | 111 955,50 | |
| D110003 | SOLUTIONS DE CONSTRUCTION TECHNOLOGIQUE TBS 2009 INC. | PAFE | IN00 | 150 000,00 | 150 000,00 | |
| D110022 | Érablières des Allégany Inc. | PAFE | IN00 | 223 381,00 | 34 599,55 | |
| D110032 | Maison de la coopération et de l'économie solidaire de Québec | CAES | ES02CO | 70 000,00 | 44 260,55 | |
| D110036 | Allianz Madvac Inc. | PAFE | AS00 | 2 500 000,00 | 2 244 877,86 | |
| D110070 | Multina Inc. | PAFE | AS00 | 2 170 000,00 | 1 124 540,90 | |
| D110160 | Transmission CVT Corp Inc. | PAFE | IN00 | 420 000,00 | 94 285,66 | |
| D110167 | Biolab inc. | PAFE | RE00 | 1 145 500,00 | 282 142,64 | |
| D110207 | Station de sports Mont Avalanche | FIEC | EC02OB | 40 000,00 | 30 678,35 | |
| D110219 | Recyclage Granutech inc. | PAFE | IN00 | 560 000,00 | 202 221,94 | |
| D110229 | Damabois Inc. | PAFE | IN00 | 225 000,00 | 140 443,56 | |
| D110238 | Collection Innova | FIEC | EC02OB | 100 000,00 | 65 000,00 | |
| D110246 | Produits Alba inc. | PAFE | CI00 | 750 000,00 | 168 749,90 | |
| D110263 | Centre Le Colombien de la Mitis inc. | FIEC | EC02OB | 105 625,00 | 32 093,75 | |
| D110267 | La Société Vie, Intégration, Apprentissage pour handicapés V.I.A. Inc. | CAES | ES02OB | 200 000,00 | 33 744,85 | |
| D110290 | Les Presses du Fleuve Inc. | PAFE | IN00 | 720 000,00 | 339 000,00 | |
| D110290 | Les Presses du Fleuve Inc. | PAFE | IN00 | 11 390,59 | 2 278,07 | |
| D110300 | Zanotti Transblock du Nouveau Monde Inc. | PAFE | EX00 | 500 000,00 | 250 000,00 | |
| D110312 | MEP Technologies inc. | PAFE | EX00 | 2 100 000,00 | 1 050 000,00 | |
| D110313 | Bols Franc Boréal Inc. | PAFE | IN00 | 197 500,00 | 81 866,98 | |
| D110353 | Produits forestiers Lamco inc. | PAFE | IN00 | 387 251,70 | 407 342,05 | |
| D110370 | Dellux Technologies Inc. | PAFE | CI00 | 370 808,00 | 418 147,57 | |
| D110396 | Hichaud inc. | CAES | ES02OB | 75 000,00 | 43 278,28 | |
| D110419 | Coopérative funéraire de la Rive-Sud de Montréal | CAES | ES02CO | 85 000,00 | 33 952,01 | |
| D110420 | Coopérative funéraire de la Rive-Sud de Montréal | FIEC | EC02CO | 105 300,00 | 78 810,03 | |
| D110433 | Café L'Express'o, coop de solidarité | CAES | ES02CO | 50 000,00 | 53 480,56 | |
| D110438 | Globeecom International inc. et Globeecom Inc. | PAFE | IT00 | 125 000,00 | 128 563,88 | |
| D110509 | Glendyne inc. | PAFE | CI00 | 1 000 000,00 | 652 740,76 | |
| D110509 | Glendyne inc. | PAFE | IT00 | 1 000 000,00 | 613 839,15 | |
| D110521 | Fondation Jardin Scullion | CAES | ES02OB | 75 000,00 | 47 213,92 | |
| D110522 | Fondation Jardin Scullion | FIEC | EC02OB | 53 495,00 | 44 145,39 | |
| D110542 | Les Moulures Modernes inc. | PAFE | IN00 | 420 700,00 | 213 490,48 | |
| D110544 | MemProTec Inc. | PAFE | EX00 | 150 000,00 | 65 000,00 | |
| D110578 | Lelièvre, Lelièvre et Lemoignan Ltée | PAFE | IN00 | 315 000,00 | 141 749,86 | |
| D110599 | Les Distributions Sécuri-Sport inc. | PAFE | EX00 | 157 500,00 | 30 600,00 | |
| D110601 | Les Serres Coopératives de Guyenne | CAES | ES02CO | 75 000,00 | 42 075,25 | |
| D110602 | Les Serres Coopératives de Guyenne | FIEC | EC02CO | 800 000,00 | 350 396,50 | |
| D110620 | Omnitech Labs inc. | PAFE | CI00 | 375 000,00 | 18 750,00 | |
| D110631 | Groupe ADF inc. | PAFE | EX00 | 349 999,28 | 266 400,00 | |
| D110633 | Perselde Confection H. Tech, coop de travail | CAES | ES02CO | 65 000,00 | 42 654,56 | |
| D110656 | La Coop de détail & de service indépendante d'Imiujag | CAES | ES02CO | 50 000,00 | 14 233,65 | |
| D110747 | Prelco inc. et Beclawat Manufacturing Inc. | PAFE | ASCO | 1 000 000,00 | 199 928,68 | |
| D110749 | Le Foyer St-Antoine de Longueuil inc. | FIEC | EC02OB | 376 392,00 | 276 790,71 | |
| D110756 | Société coopérative agricole de L'île aux Grues | FIEC | EC02CO | 85 000,00 | 58 845,67 | |
| D110780 | 9008-6760 Québec inc. | PAFE | IN00 | 495 000,00 | 268 125,00 | |
| D110824 | Explos-Nature | FIEC | EC02OB | 184 000,00 | 143 217,74 | |
| D110825 | Explos-Nature | CAES | ES02OB | 100 000,00 | 73 086,68 | |
| D110830 | Perselde Confection H. Tech, coop de travail | FIEC | EC02CO | 25 000,00 | 3 333,42 | |
| D110867 | Groupe Graham International inc. | PAFE | EX00 | 750 000,00 | 375 000,00 | |
| D110876 | Bols urbain - meubles | CAES | ES02OB | 50 000,00 | 35 928,30 | |
| D110885 | Pyromaitre inc. | PAFE | EX00 | 350 000,00 | 136 500,00 | |
| D110914 | Famille secours de Chute-aux-Outardes | FIEC | EC02OB | 75 000,00 | 56 818,36 | |
| D110921 | Coop alimentaire de Saint-Noël | CAES | ES02CO | 25 000,00 | 14 955,69 | |
| D110926 | CAMMAC | CAES | ES02OB | 325 000,00 | 245 175,45 | |
| D110928 | Proparms Limitée | PAFE | IN00 | 182 432,68 | 148 799,91 | |
| D110947 | Les Modes Florentine Ltée | PAFE | DE00 | 225 864,00 | 26 134,14 | |
| D110950 | Échinord inc. | PAFE | EX00 | 122 400,00 | 30 937,51 | |
| D110959 | Atelier de tri des matières plastiques recyclables du Québec Inc. | CAES | ES02OB | 55 000,00 | 8 957,70 | |
| D110979 | Laboratoires Oméga Ilimitée | PAFE | IN00 | 600 000,00 | 163 235,33 | |
| D110986 | Le Club de Yacht de Montréal | FIEC | EC02OB | 480 000,00 | 311 999,92 | |
| D111005 | Société pour la prévention de la cruauté aux animaux de l'Outaouais Inc. | FIEC | EC02OB | 469 200,00 | 422 564,30 | |
| D111010 | La Corporation ambulancière de Beauce inc. | FIEC | EC02OB | 1 430 000,00 | 573 155,00 | |
| D111021 | Coop de solidarité du Cap Jaseux | CAES | ES02CO | 85 000,00 | 57 851,80 | |
| D111058 | Coopérative de solidarité d'alimentation saine La Manne | CAES | ES02CO | 25 000,00 | 12 362,48 | |
| D111059 | Club V.T.T. Quad Bas St-Laurent Inc. | CAES | ES02OB | 40 000,00 | 26 075,40 | |
| D111074 | Société pour la prévention de la cruauté aux animaux de l'Outaouais Inc. | CAES | ES02OB | 250 000,00 | 165 281,75 | |
| D111085 | Cuisines Denis Couture inc. | PAFE | FR00 | 150 000,00 | 21 673,32 | |
| D111131 | Groupe C.N.P. inc. | PAFE | EX00 | 6 500 000,00 | 5 931 305,90 | |
| D111139 | 9132-1430 Québec Inc. | PAFE | EX00 | 150 000,00 | 40 056,72 | |
| D111180 | Imprimerie Méroz (1985) Inc. et L'Imprimerie Noriac Ltée | PAFE | AS00 | 213 750,00 | 56 680,64 | |
| D111185 | Les Gibiers Canabec inc. | PAFE | IN00 | 428 587,40 | 254 294,54 | |
| D111205 | Paber Aluminium Inc. et Immo-Pacot Inc. | PAFE | IN00 | 100 000,00 | 49 866,70 | |

| Numéro de dossier | Nom de l'entreprise | Programme (D) | Interv. Financière (C) | Montant autorisé (A) | Risque | Prov. Totale (B) |
|-------------------|---|---------------|------------------------|----------------------|--------------|------------------|
| D111247 | Preico Inc. et Preisecur Inc. | PAFE | IN00 | 1 500 000,00 | 615 000,00 | |
| D111256 | Conimexx Inc. | PAFE | EX00 | 75 000,00 | 5 000,00 | |
| D111262 | Coop de solidarité Radio Communautaire de la MRC de Maskinongé | FIEC | EC02CO | 45 100,00 | 10 831,54 | |
| D111272 | 9054-6425 Québec Inc. | PAFE | IT00NE | 264 000,00 | 194 971,65 | |
| D111282 | 6926002 Canada inc. | PAFE | IN00 | 455 000,00 | 285 250,00 | |
| D111290 | Roy + Leclair emballage inc. et Société de gestion du Groupe Leclair inc. | PAFE | IN00 | 960 000,00 | 316 400,00 | |
| D111303 | Festi Jazz Rimouski inc. | CAES | ES02OB | 28 000,00 | 17 888,30 | |
| D111320 | Structures d'acier V.I.P. Inc. et Les Constructions Tonaxell Inc. | PAFE | EX00 | 40 000,00 | 40 000,00 | |
| D111332 | Savard maître cordonnier inc. | PAFE | IN00 | 105 000,00 | 3 500,00 | |
| D111335 | Coopérative de travailleurs actionnaire de BFI | FIEC | EC02CO | 135 000,00 | 80 529,64 | |
| D111335 | Coopérative de travailleurs actionnaire de BFI | FIEC | EC02CO | 135 000,00 | 1 708,59 | |
| D111356 | 9049-9146 Québec inc. | PAFE | IN00 | 194 977,00 | 96 044,24 | |
| D111360 | Omnitech Labs Inc. | PAFE | EX00 | 250 000,00 | 143 331,90 | |
| D111371 | Réseau Ovation Inc. | PAFE | IT00NE | 196 000,00 | 89 047,56 | |
| D111393 | Projexco Inc. | PAFE | IN00 | 300 000,00 | 155 098,74 | |
| D111414 | Métal Grenier Itée | PAFE | IN00 | 550 000,00 | 385 520,00 | |
| D111416 | OUTIL & MATRICE HARRINGTON INC. | PAFE | IN00 | 2 500 000,00 | 1 361 857,92 | |
| D111448 | Services de Télécommunications Buzz Inc. | PAFE | CI00 | 120 000,00 | 30 000,00 | |
| D111463 | JMF Gruus et Palans Inc. | PAFE | EX00 | 1 400 000,00 | 1 326 400,00 | |
| D111474 | C. F. R. Dorchester Inc. et Gestion Mario Langlois Inc. | PAFE | IN00 | 262 500,00 | 172 449,57 | |
| D111484 | Les Industries Deschamps Inc. | PAFE | IN00 | 126 000,00 | 67 200,00 | |
| D111498 | Les Emballages Deltapac Inc. | PAFE | RL05 | 880 000,00 | 366 117,71 | |
| D111505 | Myco Anna Inc. | PAFE | FR00 | 105 000,00 | 21 160,34 | |
| D111515 | Station de sports Mont Avalanche | CAES | ES02OB | 70 000,00 | 59 571,38 | |
| D111528 | Coopérative Forestière de l'Outaouais | FIEC | EC02CO | 200 000,00 | 107 159,32 | |
| D111547 | Les Produits de foresterie 2000 inc. | PAFE | IN00 | 823 550,00 | 619 478,25 | |
| D111570 | Acier Fastech Inc. | PAFE | IN00 | 133 000,00 | 45 263,26 | |
| D111576 | Vêtements Flip Design inc. | PAFE | EX00 | 150 000,00 | 100 000,00 | |
| D111597 | Équipements Comact Inc., Comact Equipment US Inc., Gestion de Projets Comact inc. | PAFE | IN00 | 1 000 000,00 | 280 000,00 | |
| D111610 | Pomppo Inc. | PAFE | IN00 | 300 000,00 | 94 668,91 | |
| D111619 | Coopscs Lévis | FIEC | EC02CO | 70 000,00 | 34 222,26 | |
| D111620 | Coopscs Lévis | CAES | ES02CO | 75 000,00 | 44 231,05 | |
| D111645 | 6364390 Canada inc. | PAFE | IN00 | 161 000,00 | 101 434,56 | |
| D111654 | Les Cuisines B.B.C.D.S. (2005) inc. | PAFE | IN00 | 87 500,00 | 25 340,56 | |
| D111655 | 9000-2619 Québec inc. | PAFE | IN00 | 868 500,00 | 562 207,95 | |
| D111664 | Morgan Schaffer Inc. | PAFE | CI00 | 375 000,00 | 34 721,95 | |
| D111665 | Morgan Schaffer Inc. | PAFE | IN00 | 350 000,00 | 64 814,88 | |
| D111703 | Halo Art Inc. | PAFE | CI00 | 245 000,00 | 61 250,00 | |
| D111718 | Coopérative funéraire des Eaux Vives | FIEC | EC02CO | 22 500,00 | 3 375,00 | |
| D111731 | Service funéraire coopératif Drummond | CAES | ES02CO | 200 000,00 | 175 025,00 | |
| D111739 | Signalisation Kalitac Inc. | PAFE | IN00 | 319 092,00 | 127 782,00 | |
| D111749 | Club vacances "Les Îles" | CAES | ES02OB | 100 000,00 | 87 475,00 | |
| D111763 | Planchers Groleau Inc. | PAFE | IN00 | 240 000,00 | 108 864,62 | |
| D111781 | Coop de solidarité de St-Édouard | CAES | ES02CO | 80 000,00 | 77 999,00 | |
| D111783 | Alimentation Coop Port-Cartier | FIEC | EC02CO | 630 000,00 | 536 250,46 | |
| D111784 | Alimentation Coop Port-Cartier | FIEC | EC02CO | 400 000,00 | 313 333,16 | |
| D111792 | La Meunerie Milanaise Inc. | PAFE | IN00 | 105 000,00 | 3 544,68 | |
| D111801 | Club de tennis intérieur Saguenay Inc. | FIEC | EC02OB | 168 260,00 | 54 021,27 | |
| D111802 | Coopérative d'habitation "La Providence" de Québec | FIEC | EC02CO | 240 000,00 | 211 284,84 | |
| D111812 | Coopérative Universitaire de l'École de Technologie Supérieure | FIEC | EC02CO | 75 000,00 | 41 409,92 | |
| D111817 | Recyclage Granutech Inc. | PAFE | EX00 | 200 000,00 | 168 050,00 | |
| D111838 | 9109-3831 Québec Inc. | PAFE | EX00 | 150 000,00 | 148 231,13 | |
| D111846 | Placages Multiflex Inc. (Les) | PAFE | EX00 | 50 000,00 | 26 664,00 | |
| D111849 | Canada Métal (Est) (2010) Ltée | PAFE | RL05 | 270 000,00 | 76 500,00 | |
| D111858 | Société coopérative agricole de Saint-Ubalde | CAES | ES02CO | 160 000,00 | 86 849,52 | |
| D111870 | Orion Software Inc. | PAFE | EX00 | 100 000,00 | 45 000,00 | |
| D111891 | Les Textiles Tri-Star Ltée | PAFE | EX00 | 500 000,00 | 374 363,82 | |
| D111905 | Auvents Multiples Inc. | PAFE | AS00 | 690 000,00 | 105 370,72 | |
| D111917 | AUDIOKINETIC INC. | PAFE | IT00NE | 200 000,00 | 37 510,40 | |
| D111956 | CTSPEC Inc. | PAFE | CI00 | 122 250,00 | 11 319,39 | |
| D111962 | Multi Usinage Inc. | PAFE | IN00 | 150 000,00 | 2 500,00 | |
| D111976 | Ravenco (1991) Inc. | PAFE | RL05 | 175 000,00 | 64 203,23 | |
| D111983 | Aquatech Services techniques des eaux inc. | PAFE | CI00 | 150 000,00 | 15 625,00 | |
| D111995 | EBRA Friction Technologie Inc. | PAFE | IN00 | 240 100,00 | 81 522,49 | |
| D111999 | Industries Usicast Inc. | PAFE | IN00 | 176 400,00 | 78 398,63 | |
| D112000 | Industries Usicast Inc. | PAFE | EX00 | 50 000,00 | 40 000,00 | |
| D112017 | La Coopérative funéraire charlevoisienne | FIEC | EC02CO | 644 800,00 | 492 211,12 | |
| D112020 | Les Industries Desjardins Itée | PAFE | RL05 | 250 000,00 | 122 916,57 | |
| D112026 | Coopérative de travailleurs forestiers Eaubois | FIEC | EC02CO | 56 030,00 | 27 430,00 | |
| D112030 | A. Therrien & Fils Inc. | PAFE | EX00 | 100 000,00 | 99 400,00 | |
| D112046 | Polycor inc. et Tranches Polycor inc. | PAFE | IN00 | 900 000,00 | 413 658,60 | |
| D112069 | Échinord inc. | PAFE | CR00GM | 220 000,00 | 18 530,58 | |
| D112070 | Coopérative de solidarité Les Ateliers Boirec | CAES | ES02CO | 33 600,00 | 26 401,89 | |
| D112077 | Centrap inc. | CAES | ES02OB | 50 000,00 | 28 884,92 | |
| D112084 | Produits forestiers du Pontiac inc. | PAFE | IN00 | 350 000,00 | 239 837,83 | |
| D112091 | Corporation du cinéma Beaubien | FIEC | EC02OB | 650 000,00 | 628 522,62 | |
| D112092 | Novo Technologies inc. | PAFE | FR00 | 350 000,00 | 39 822,27 | |
| D112099 | Bâtitech Itée | PAFE | IN00 | 187 500,00 | 106 037,57 | |
| D112104 | SynerBois inc. | PAFE | CR00 | 142 000,00 | 34 807,63 | |
| D112106 | Bercomac Itée et Gestion ABC Adstock inc. | PAFE | IN00 | 490 000,00 | 272 430,45 | |
| D112116 | Le Centre de services communautaires du Monastère | FIEC | EC02OB | 80 600,00 | 61 431,30 | |
| D112117 | Groupe C.N.P. inc. | PAFE | IN00 | 375 000,00 | 206 249,87 | |
| D112119 | 9137-2458 Québec inc. | PAFE | IN00 | 87 500,00 | 17 344,23 | |
| D112125 | Débusqueuses Awassos inc. | PAFE | IN00 | 52 500,00 | 8 749,97 | |
| D112126 | Centre d'interprétation du milieu écologique du Haut-Richelieu | FIEC | EC02OB | 100 000,00 | 76 726,48 | |
| D112134 | Surbais | FIEC | EC02OB | 110 000,00 | 84 096,85 | |
| D112142 | Coopérative de travailleurs actionnaire Conception Impact | FIEC | EC02CO | 127 500,00 | 43 908,83 | |
| D112153 | Association chasse et pêche Martin-Pêcheur inc. | FIEC | EC02OB | 60 000,00 | 17 954,73 | |
| D112212 | Érablières des Allégany inc. | PAFE | IN00 | 825 000,00 | 616 328,76 | |
| D112221 | Recyclo-Centre inc. | FIEC | EC02OB | 390 000,00 | 358 164,33 | |
| D112231 | L'Association coopérative de Sugluk | FIEC | EC02CO | 402 500,00 | 299 639,03 | |
| D112239 | LA SOURCE BAINS NORDIQUES INC. | PAFE | TO00 | 1 295 000,00 | 927 815,97 | |
| D112247 | Planchers St-Louis inc. | PAFE | IN00 | 500 000,00 | 359 484,43 | |
| D112249 | Coop cablodistribution de Taillon | FIEC | EC02CO | 29 799,78 | 7 624,30 | |
| D112264 | Bâtitech Itée | PAFE | EX00 | 160 000,00 | 24 000,00 | |
| D112297 | Aéroport International de Mont-Tremblant inc. | PAFE | TO00 | 63 000,00 | 14 788,90 | |
| D112303 | Hélicoptères Abitibi Ltée (Les) | PAFE | CI00 | 613 545,00 | 60 794,50 | |
| D112313 | 9160-2110 Québec inc. | PAFE | TO00 | 1 425 000,00 | 1 136 512,29 | |
| D112315 | Technologies Seaquest Ti inc. | PAFE | CR00CD | 216 883,20 | 125 501,20 | |
| D112316 | Technologies Seaquest Ti inc. | PAFE | CR00 | 790 338,40 | 790 338,40 | |
| D112317 | Claude et Lynda St-Pierre inc. | PAFE | IN00 | 395 200,00 | 358 307,31 | |
| D112328 | S.A.T. Société des arts technologiques | FIEC | EC02OB | 225 000,00 | 88 737,67 | |
| D112330 | Les Entreprises Jeunesse de la Montérégie | FIEC | EC02OB | 130 000,00 | 59 417,58 | |

| Número de dossier | Nom de l'entreprise | Programme (D) | Interv. Financière (C) | Montant autorisé (A) | Risque | Prov. Totale (B) |
|-------------------|---|---------------|------------------------|----------------------|--------------|------------------|
| D112333 | 175413 CANADA INC. | PAFE | EX00 | 550 000,00 | 7 500,00 | |
| D112358 | Granit C. Rouleau Inc. | PAFE | IN00 | 1 291 483,44 | 1 045 163,24 | |
| D112364 | BIOARTIFICIAL GEL TECHNOLOGIES (BAGTECH) INC. | PAFE | IN00 | 780 000,00 | 291 334,17 | |
| D112366 | ClickTouch Amérique Inc. | PAFE | IN00 | 144 375,00 | 2 406,25 | |
| D112368 | Iclic inc. | PAFE | AS00 | 110 000,00 | 7 333,13 | |
| D112400 | Le Centre de services communautaires du Monastère | CAES | ES02OB | 35 000,00 | 24 466,68 | |
| D112401 | Créations Myriade Inc. | PAFE | IN00 | 81 600,00 | 65 130,09 | |
| D112413 | Boulonnerie ABIC inc. | PAFE | IN00 | 267 750,00 | 200 638,60 | |
| D112417 | Le Territoire populaire Chénier inc. | FIEC | EC02OB | 107 680,25 | 77 525,47 | |
| D112419 | F.C.I. Précision Inc. | PAFE | IN00 | 162 500,00 | 136 765,74 | |
| D112437 | Métal Sigma inc. | PAFE | IN00 | 255 000,00 | 56 666,48 | |
| D112440 | Motel Demers inc. | PAFE | TO00 | 227 500,00 | 174 370,00 | |
| D112442 | Erfa Canada Inc. | PAFE | EX00 | 420 000,00 | 210 000,00 | |
| D112446 | Pagna Composites inc. | PAFE | IN00 | 280 000,00 | 195 409,07 | |
| D112453 | 2840-5017 Québec Inc. | PAFE | AS00 | 131 250,00 | 39 062,21 | |
| D112464 | Coopérative d'habitation Ropery de Pointe St-Charles | FIEC | EC02CO | 40 000,00 | 35 682,14 | |
| D112472 | Cobra Fixations Cie Ltée | PAFE | IN00 | 693 000,00 | 216 490,28 | |
| D112473 | Surpresseur 4S Inc. | PAFE | EX00 | 160 000,00 | 10 000,00 | |
| D112531 | NUVAC Science de la vie inc. | PAFE | EX00 | 50 000,00 | 18 000,00 | |
| D112532 | S.C.A. St-Ildore d'Auckland | FIEC | EC02CO | 118 250,00 | 92 891,91 | |
| D112536 | Benco MFG Industries Inc. | PAFE | EX00 | 750 000,00 | 359 200,00 | |
| D112544 | Rocvale produits de béton inc. | PAFE | RE00 | 325 000,00 | 182 600,00 | |
| D112547 | Sablage Industriel Saguenay Ltée | PAFE | RL05 | 168 000,00 | 121 333,13 | |
| D112547 | Sablage Industriel Saguenay Ltée | PAFE | RL05 | 207 168,00 | 83 853,38 | |
| D112551 | AirMédic Aviation inc. | FIEC | EC02OB | 60 900,00 | 30 450,00 | |
| D112553 | Clic International Inc. & Les Investissements Canadiens-Libanais Corp Ltée | PAFE | CI00 | 2 000 000,00 | 2 000 000,00 | |
| D112562 | Coopérative forestière de Girardville | CAES | ES02CO | 500 000,00 | 332 835,29 | |
| D112594 | Ferox Inc. | PAFE | EX00 | 990 000,00 | 495 000,00 | |
| D112596 | Composites B.H.S. Inc. | PAFE | AS00 | 87 500,00 | 27 269,17 | |
| D112596 | Composites B.H.S. Inc. | PAFE | AS00 | 87 500,00 | 27 268,84 | |
| D112600 | Coopérative Forestière de l'Outaouais | CAES | ES02CO | 250 000,00 | 250 944,02 | |
| D112604 | Manutention S & S Handling Inc. | PAFE | IN00 | 50 000,00 | 28 661,39 | |
| D112624 | Initiatives culturelles interactives (ICI par les Arts) | CAES | ES02OB | 25 000,00 | 18 070,00 | |
| D112635 | Centre d'interprétation du milieu écologique du Haut-Richelieu | CAES | ES02OB | 25 000,00 | 16 008,12 | |
| D112638 | 9157-4723 Québec inc. (Au bois verni) | PAFE | AS00 | 175 000,00 | 143 547,85 | |
| D112647 | 9106-9476 Québec Inc. | PAFE | CR00 | 53 168,00 | 782,58 | |
| D112650 | S.C.A. St-Ildore d'Auckland | CAES | ES02CO | 25 000,00 | 17 166,01 | |
| D112669 | Les Entreprises Martin Lajeunesse inc., GPM Ripe inc. et 6458408 Canada Inc. | PAFE | AS00 | 990 000,00 | 461 614,23 | |
| D112684 | Groupe Lebel (2004) Inc. | PAFE | AS00 | 1 500 000,00 | 653 395,50 | |
| D112688 | Hôtel motel le béluja inc. | PAFE | RL05 | 237 000,00 | 173 799,98 | |
| D112704 | Les Immeubles Aléphil Inc. et Portes et moulures Ouellet Inc. | PAFE | AS00 | 183 600,00 | 111 381,02 | |
| D112707 | SOLUTIONS DE CONSTRUCTION TECHNOLOGIQUE TBS 2009 INC. | PAFE | CI00 | 661 558,00 | 144 867,11 | |
| D112729 | Designer d'outils techno-com inc. | PAFE | CI00 | 33 500,00 | 9 292,69 | |
| D112735 | Sclerie St-Elzéar Inc. | FIEC | EC02CO | 487 500,00 | 463 125,00 | |
| D112750 | Festival International des rythmes du monde | FIEC | EC02OB | 50 000,00 | 34 999,65 | |
| D112754 | 3784436 Canada Inc. | PAFE | EX00 | 175 000,00 | 167 900,00 | |
| D112756 | Coopérative de solidarité de la Maison familiale rurale de la MRC de Maskinongé | FIEC | EC02CO | 227 500,00 | 183 955,17 | |
| D112758 | Recyclo-Centre inc. | CAES | ES02OB | 100 000,00 | 90 833,37 | |
| D112777 | Techno P.O.S. Inc. | PAFE | CI00 | 700 000,00 | 52 280,89 | |
| D112809 | Métatube (1993) inc. et Centre International de valve inc. | PAFE | IN00 | 180 000,00 | 107 092,28 | |
| D112814 | Métosak Inc. | PAFE | EX00 | 250 000,00 | 225 000,00 | |
| D112827 | Usinage M.D.G. Inc. | PAFE | IN00 | 225 000,00 | 167 647,07 | |
| D112828 | Coopérative funéraire Gaspésienne | CAES | ES02CO | 50 000,00 | 45 382,17 | |
| D112873 | Corporation d'Aliments Encore Gourmet | PAFE | CI00 | 750 000,00 | 488 000,00 | |
| D112878 | 3094-8137 Québec inc. (Bagel Tradition L. Café) | PAFE | IN00 | 297 500,00 | 99 166,59 | |
| D112879 | DLP Technologies Inc. | PAFE | IN00 | 171 250,00 | 83 629,47 | |
| D112903 | Initiatives culturelles interactives (ICI par les Arts) | FIEC | EC02OB | 75 000,00 | 62 153,22 | |
| D112930 | Automacad Inc. | PAFE | IN00 | 210 000,00 | 103 571,80 | |
| D112931 | Centre de la petite enfance Premier Pas de La Tuque | FIEC | EC02OB | 147 030,00 | 99 669,22 | |
| D112934 | Sergroup Technologies 2000 Inc. | PAFE | IN00 | 130 000,00 | 8 666,48 | |
| D112935 | AEGERA THÉRAPEUTIQUE INC. | CBIO | CBIO | 7 000 000,00 | 7 640 221,68 | |
| D112944 | La Coop Purdel | FIEC | EC02CO | 1 053 000,00 | 630 503,75 | |
| D112945 | La Coop Purdel | CAES | ES02CO | 250 000,00 | 173 632,26 | |
| D112973 | Orion, coopérative de recherche et de conseil | CAES | ES02CO | 25 000,00 | 20 833,40 | |
| D112975 | Go. Pro soccer + plein-air coopérative de solidarité | CAES | ES02CO | 50 000,00 | 38 264,39 | |
| D112982 | Industries Plastipak Inc. | PAFE | IN00 | 4 000 000,00 | 2 102 564,15 | |
| D112987 | Soleno Inc. | PAFE | IN00 | 600 000,00 | 37 500,00 | |
| D112992 | Communications SRP Inc. (Les) | PAFE | RL05 | 140 000,00 | 11 025,00 | |
| D112994 | Panneaux Optimum Inc. | PAFE | IN00 | 315 000,00 | 78 093,21 | |
| D113002 | Coopérative de solidarité du réseau de la petite enfance | FIEC | EC02CO | 87 750,00 | 25 574,71 | |
| D113003 | Coopérative de solidarité du réseau de la petite enfance | CAES | ES02CO | 50 000,00 | 26 486,16 | |
| D113006 | Les Tissus Geo. Sheard Ltée | PAFE | IN00 | 525 000,00 | 206 249,69 | |
| D113010 | La Coop Val-Nord | FIEC | EC02CO | 178 750,00 | 12 417,29 | |
| D113011 | La Coop Val-Nord | CAES | ES02CO | 75 000,00 | 54 375,00 | |
| D113023 | Les Savons Evy Inc. | PAFE | RL05 | 180 000,00 | 9 000,00 | |
| D113030 | Service Acier Inoxydable C. Inc. et Gestion Roussaint Inc. | PAFE | IN00 | 509 885,00 | 358 400,23 | |
| D113036 | La société P.R.U.D.E.N.T. inc. | PAFE | EX00 | 500 000,00 | 205 155,06 | |
| D113038 | Les Industries de moules et plastiques VIF Ltée | PAFE | RL05 | 600 000,00 | 336 935,25 | |
| D113048 | Cycles Davinci Inc. | PAFE | EX00 | 2 640 000,00 | 1 320 000,00 | |
| D113051 | Coopérative de travail Unitek | FIEC | EC02CO | 43 050,00 | 9 001,28 | |
| D113053 | EDITIONS GLADIUS INTERNATIONAL INC. | PAFE | EX00 | 290 000,00 | 247 831,00 | |
| D113072 | Delta Cosmétiques | PAFE | EX00 | 50 000,00 | 35 000,00 | |
| D113106 | Imprimerie Sociale (1994) Inc. | PAFE | IN00 | 220 500,00 | 103 359,20 | |
| D113137 | Les Bières de la Nouvelle-France Inc. | PAFE | IN00 | 100 100,00 | 71 738,29 | |
| D113139 | Fabrication S Houle Inc. | PAFE | FR00 | 140 000,00 | 7 133,00 | |
| D113145 | La Fournaie Saint-Félicien | FIEC | EC02OB | 78 600,00 | 43 930,10 | |
| D113186 | Pêcheries Norpro 2000 Ltée | PAFE | IN00 | 180 000,00 | 184 908,08 | |
| D113188 | Coopérative de travail Techno Laser | FIEC | EC02CO | 65 625,00 | 27 387,75 | |
| D113189 | Coopérative de travail Techno Laser | CAES | ES02CO | 90 000,00 | 75 699,10 | |
| D113195 | Corporation Komunk | PAFE | IN00 | 315 000,00 | 207 213,00 | |
| D113206 | Multicorpora R&D Inc. | PAFE | CI00 | 480 000,00 | 272 000,00 | |
| D113210 | Les Vlandes C.D.S. inc. | PAFE | RL05 | 455 000,00 | 261 624,88 | |
| D113242 | Coopérative de solidarité « La Cle des champs de Saint-Camille » | FIEC | EC02CO | 50 000,00 | 36 443,34 | |
| D113243 | M'Plast inc. | PAFE | IN00 | 350 000,00 | 119 306,89 | |
| D113273 | Corporation Internationale E.T.K | PAFE | EX00 | 75 000,00 | 37 500,00 | |
| D113285 | Les Produits Fraco Ltée | PAFE | FR00 | 1 750 000,00 | 218 858,16 | |
| D113287 | Atelier d'usinage Julien & Fils inc. | PAFE | EX00 | 70 000,00 | 69 300,00 | |
| D113288 | Alphacasting Inc. | PAFE | EX00 | 500 000,00 | 309 400,00 | |
| D113290 | Les Câbles Ben-Mor inc. | PAFE | CI00 | 1 620 000,00 | 617 142,77 | |
| D113295 | PRODUITS ALUMINA INC. | PAFE | EX00 | 625 000,00 | 312 500,00 | |
| D113301 | Groupe SM Pelletier inc. | PAFE | IN00 | 109 098,00 | 95 505,37 | |
| D113314 | Arbro-Fer inc. | PAFE | EX00 | 400 000,00 | 200 000,00 | |
| D113335 | Corium technologie uréthane inc. | PAFE | IN00 | 455 000,00 | 398 124,99 | |

| Numéro de dossier | Nom de l'entreprise | Programme (D) | Interv. Financière (C) | Montant autorisé (A) | Risque | Prov. Totale (B) |
|-------------------|---|---------------|------------------------|----------------------|--------------|------------------|
| D113348 | La Boulangerie régionale des îles inc. | PAFE | IN00 | 324 596,00 | 231 467,83 | |
| D113350 | Hôtel-Go Inc. | PAFE | TO00 | 85 960,00 | 70 808,85 | |
| D113359 | Groupe de Modes Gurborg Inc. | PAFE | FR00 | 250 000,00 | 104 916,17 | |
| D113381 | Fruit d'Or Inc. | PAFE | EX00 | 2 850 000,00 | 1 308 759,61 | |
| D113394 | Technologies Dra-mi inc. | PAFE | IN00 | 36 400,00 | 3 695,87 | |
| D113396 | OTJ de St-Odilon, Coopérative de solidarité | CAES | ES02CO | 90 000,00 | 70 002,95 | |
| D113403 | Les Entreprises Jeunesse de la Montérégie | CAES | ES02OB | 50 000,00 | 5 000,00 | |
| D113420 | Centre technologique et Industriel du Haut-Richelieu | FIEC | EC02OB | 750 000,00 | 650 156,14 | |
| D113456 | Village en chanson de Petite-Vallée | FIEC | EC02OB | 75 400,00 | 48 433,18 | |
| D113461 | Produits métalliques Bussières inc. | PAFE | IN00 | 400 000,00 | 336 248,67 | |
| D113470 | 9108-3279 Québec inc. | PAFE | IN00 | 293 750,00 | 162 405,37 | |
| D113471 | Québec inc. | PAFE | FR00 | 975 000,00 | 284 374,83 | |
| D113472 | 2730-8303 Québec inc. | PAFE | IN00 | 450 000,00 | 229 591,00 | |
| D113474 | Crème glacée Lambert (2006) Inc. | PAFE | EX00 | 2 925 000,00 | 2 405 908,70 | |
| D113485 | Groupe Nexio inc. | PAFE | FR00 | 525 000,00 | 166 825,40 | |
| D113499 | Les Éclairages Électroniques C.B.M. Inc. | PAFE | FR00 | 52 500,00 | 5 622,89 | |
| D113540 | Groupe Promax inc. | PAFE | FR00 | 70 080,00 | 43 313,30 | |
| D113558 | Systèmes Feultault solutions inc. | PAFE | FR00 | 175 000,00 | 84 770,40 | |
| D113562 | Ressourcerie de Lévis | CAES | ES02OB | 50 000,00 | 39 158,00 | |
| D113576 | Ergorecherche inc. | PAFE | IN00 | 140 000,00 | 41 999,80 | |
| D113578 | Compurangers inc. | PAFE | CR00 | 421 335,20 | 175 713,98 | |
| D113579 | Ebi-Tech inc. | PAFE | RL05 | 455 000,00 | 317 455,75 | |
| D113584 | Écolosol inc. | PAFE | IN00 | 2 000 000,00 | 566 659,50 | |
| D113592 | Les Extrusions du Nord inc. | PAFE | IN00 | 215 000,00 | 79 345,18 | |
| D113604 | 9118-5199 Québec inc. | PAFE | IN00 | 150 000,00 | 100 421,93 | |
| D113608 | Coop de services musicaux Le St-Phonic | FIEC | EC02CO | 870 000,00 | 815 042,16 | |
| D113608 | Coop de services musicaux Le St-Phonic | FIEC | EC02CO | 870 000,00 | 11 206,83 | |
| D113609 | Philling Expo Inc. | PAFE | RL05 | 70 000,00 | 42 822,84 | |
| D113626 | Canada Moteurs Importations inc. | PAFE | EX00 | 750 000,00 | 375 000,00 | |
| D113640 | Coopérative forestière La Nord-Côtière | CAES | ES02CO | 50 000,00 | 21 628,47 | |
| D113645 | Laiterie Charlevoix Inc. | PAFE | IN00 | 999 194,00 | 782 701,91 | |
| D113647 | Alphonse Lepage Inc. | PAFE | IN00 | 1 562 500,00 | 846 345,00 | |
| D113648 | Projexco inc. | PAFE | IN00 | 300 000,00 | 136 904,61 | |
| D113658 | Protection incendie Alco/Trepco inc. | PAFE | IT00 | 360 000,00 | 232 028,78 | |
| D113660 | Selco Stand-Design-Communication Inc. | PAFE | RL05 | 280 000,00 | 170 589,33 | |
| D113665 | Sponsorium International inc. | PAFE | CI00 | 180 000,00 | 72 000,00 | |
| D113669 | Les Investissements Lépine-Plamondon Inc. | PAFE | RL05 | 280 000,00 | 102 083,38 | |
| D113670 | KAMI SANTE INC. | PAFE | CI00 | 56 250,00 | 14 909,53 | |
| D113671 | 2730-8303 Québec inc. | PAFE | EX00 | 400 000,00 | 372 000,00 | |
| D113683 | Komutel inc. | PAFE | CI00 | 112 500,00 | 15 000,00 | |
| D113688 | Tjak concept de cartes inc. | PAFE | IT00 | 73 500,00 | 24 499,97 | |
| D113694 | Coopérative du marché champêtre de Lanaudière | FIEC | EC02CO | 150 000,00 | 136 588,76 | |
| D113700 | Tremcar inc. et Technologies Tremcar inc. | PAFE | CI00 | 2 100 000,00 | 595 000,00 | |
| D113702 | Pépinère Bonsai 2000 inc. | PAFE | EX00 | 137 500,00 | 35 946,50 | |
| D113704 | Pépinère Bonsai 2000 inc. | PAFE | IN00 | 260 100,00 | 188 789,49 | |
| D113710 | Cryotechniques Farley Inc. | PAFE | EX00 | 180 000,00 | 90 000,00 | |
| D113723 | FAZ-II INC. | PAFE | IN00 | 297 500,00 | 226 940,69 | |
| D113724 | JPM Métal inc. | PAFE | IN00 | 91 000,00 | 37 916,59 | |
| D113727 | La Coop Univert | CAES | ES02CO | 75 000,00 | 72 500,00 | |
| D113739 | Spa Le Baltique Inc. | PAFE | TO00 | 1 320 000,00 | 450 128,72 | |
| D113751 | 9163-1044 Québec inc. | PAFE | IN00 | 252 320,00 | 202 567,31 | |
| D113757 | Centre de la petite enfance Joujou de Beloeil Inc. | FIEC | EC02OB | 97 500,00 | 11 505,92 | |
| D113760 | Habitations l'escalier de Montréal | FIEC | EC02OB | 33 000,00 | 10 903,74 | |
| D113764 | Coop de solidarité Wifi (Abtibi-Témiscamingue) | CAES | ES02CO | 40 000,00 | 40 598,11 | |
| D113777 | Productions Réalisations Indépendantes de Montréal (P.R.I.M.) inc. | FIEC | EC02OB | 240 229,23 | 103 340,35 | |
| D113778 | Productions Réalisations Indépendantes de Montréal (P.R.I.M.) Inc. | CAES | ES02OB | 50 000,00 | 34 837,19 | |
| D113779 | Les Jardins intérieurs du Lac Inc. | PAFE | TO00 | 140 000,00 | 85 060,98 | |
| D113789 | 2744-7291 Québec inc. | PAFE | IN00 | 210 000,00 | 139 971,36 | |
| D113791 | Collection Papillon Gemme Inc. | PAFE | EX00 | 150 000,00 | 70 000,00 | |
| D113803 | Vêtements sports Apogée inc. | PAFE | FR00 | 80 000,00 | 9 999,92 | |
| D113834 | Les Productions Diamant Itée | PAFE | RL05 | 250 000,00 | 86 805,66 | |
| D113841 | Coop de services musicaux Le St-Phonic | CAES | ES02CO | 120 000,00 | 38 561,30 | |
| D113869 | Allianz Madvac inc. | PAFE | IN00 | 425 000,00 | 413 194,46 | |
| D113872 | Club de golf Les Boisés de Joly, coopérative de solidarité | FIEC | EC02CO | 600 000,00 | 600 000,00 | |
| D113877 | Coopérative du marché champêtre de Lanaudière | CAES | ES02CO | 145 000,00 | 150 480,57 | |
| D113886 | Bercomac Itée et Gestion ABC Adstock Inc. | PAFE | FR00 | 441 000,00 | 162 749,89 | |
| D113894 | Glendyne inc. | PAFE | ME00 | 900 000,00 | 752 470,35 | |
| D113895 | Imprimerie H.F.D. inc. | PAFE | IN00 | 225 000,00 | 117 857,20 | |
| D113896 | Carpettes Lanart inc. | PAFE | EX00 | 1 225 000,00 | 1 225 000,00 | |
| D113898 | Trag inc. | PAFE | IN00 | 105 000,00 | 35 459,42 | |
| D113910 | DSD International inc. | PAFE | FR00 | 700 000,00 | 283 333,05 | |
| D113913 | Natart Juvenile inc. | PAFE | EX00 | 383 300,00 | 193 331,40 | |
| D113916 | Coopérative de solidarité Les Ateliers Boirec | FIEC | EC02CO | 179 002,73 | 159 731,50 | |
| D113927 | Concetti Design inc. | PAFE | EX00 | 100 000,00 | 34 900,00 | |
| D113929 | Scierie Gauthier Itée | PAFE | IN00 | 459 571,00 | 430 715,36 | |
| D113932 | Les Modes Florentine Itée | PAFE | DE00 | 250 000,00 | 220 213,85 | |
| D113933 | L'Association coopérative de Sugluk | FIEC | EC02CO | 182 000,00 | 138 522,36 | |
| D113934 | Dépanneur Honfleur, coop de solidarité | CAES | ES02CO | 50 000,00 | 38 240,00 | |
| D113940 | Unité régionale de loisir, de sport et de plein air des Laurentides (Loisirs Laurentides) | CAES | ES02OB | 100 000,00 | 82 360,00 | |
| D113945 | Groupe Essentia inc. | PAFE | EX00 | 500 000,00 | 395 455,52 | |
| D113948 | Dépanneur Honfleur, coop de solidarité | FIEC | EC02CO | 37 500,00 | 28 201,45 | |
| D113951 | Les Plastiques Folia inc. | PAFE | EX00 | 150 000,00 | 100 000,00 | |
| D113955 | 9164-5689 Québec inc. | PAFE | IN00 | 1 860 000,00 | 2 046 000,00 | |
| D113968 | Natart Juvenile inc. | PAFE | IN00 | 305 000,00 | 221 000,00 | |
| D113974 | 9085-8598 Québec inc. (Outils Jetcut) | PAFE | IN00 | 223 000,00 | 205 546,56 | |
| D113979 | Re/Max Vision Coop | FIEC | EC02CO | 150 000,00 | 19 444,58 | |
| D113985 | Centre sportif Rouville inc. | FIEC | EC02OB | 173 000,00 | 87 980,22 | |
| D113990 | 9106-3503 Québec inc. | PAFE | IN00 | 52 000,00 | 22 866,77 | |
| D113994 | La Fourmée J. Houle Inc. | PAFE | FR00 | 105 000,00 | 46 341,53 | |
| D113996 | Ferux Inc. | PAFE | CI00 | 179 550,00 | 44 241,79 | |
| D113998 | Coopérative des travailleurs CHNC | FIEC | EC02CO | 20 075,00 | 15 387,31 | |
| D14011 | 9073-6604 Québec inc. et Les Industries Bernard & fils Itée | PAFE | IN00 | 1 520 000,00 | 1 105 204,80 | |
| D14024 | Équipements lourds Papineau inc. | PAFE | EX00 | 650 000,00 | 325 000,00 | |
| D14037 | Sitebrand inc. | PAFE | EX00 | 150 000,00 | 75 000,00 | |
| D14043 | À la fût, Coop de travail Brassicole | CAES | ES02CO | 30 000,00 | 26 250,00 | |
| D14046 | Coopérative de solidarité en commerce responsable Tendre Vert | CAES | ES02CO | 30 000,00 | 26 000,00 | |
| D14052 | 6227945 Canada inc. | PAFE | EX00 | 150 000,00 | 75 000,00 | |
| D14059 | Fonderie BSL inc. | PAFE | IN00 | 500 000,00 | 427 777,79 | |
| D14061 | Coopérative de solidarité en commerce responsable Tendre Vert | FIEC | EC02CO | 24 500,00 | 10 749,43 | |
| D14061 | Coopérative de solidarité en commerce responsable Tendre Vert | FIEC | EC02CO | 24 500,00 | 161,24 | |
| D14077 | Allianz Madvac inc. | PAFE | EX00 | 2 000 000,00 | 2 000 000,00 | |
| D14087 | Multipak Itée | PAFE | ME00 | 2 000 000,00 | 733 333,46 | |
| D14089 | AMARO INC. | PAFE | RL05 | 780 000,00 | 315 000,00 | |

| Numéro de dossier | Nom de l'entreprise | Programme (D) | Interv. Financière (C) | Montant autorisé (A) | Risque | Prov. Totale (B) |
|-------------------|---|---------------|------------------------|----------------------|--------------|------------------|
| D114113 | Impéria Hôtel et suites inc. et Société en commandite Impéria Hôtel et suites | PAFE | IN00 | 2 500 000,00 | 2 500 000,00 | |
| D114133 | Bouillière Falmec Inc. | PAFE | EX00 | 150 110,00 | 36 980,37 | |
| D114141 | McGrail Design Inc. | PAFE | EX00 | 50 000,00 | 43 361,78 | |
| D114147 | Intégration Re Source | CAES | ES02OB | 80 000,00 | 64 590,00 | |
| D114151 | LES ENTREPRISES RENAUD CYR INC. | PAFE | TO00 | 122 500,00 | 89 152,85 | |
| D114160 | Microbrasserie Dieu du Ciel Inc. | PAFE | IN00 | 103 350,00 | 55 643,48 | |
| D114176 | Matelas Bocerévas Inc. | PAFE | IN00 | 77 000,00 | 45 978,15 | |
| D114179 | Atelier de mécanique Formida inc. | PAFE | IN00 | 196 000,00 | 173 866,07 | |
| D114184 | Coop de producteurs Porc Ultra | FIEC | EC02CO | 66 666,00 | 3 333,30 | |
| D114207 | Spectube Inc. | PAFE | CI00 | 18 000,00 | 2 499,75 | |
| D114213 | Société de gestion des rivières de Gaspé inc. | FIEC | EC02OB | 112 500,00 | 73 281,25 | |
| D114214 | Société de gestion des rivières de Gaspé inc. | CAES | ES02OB | 100 000,00 | 78 420,00 | |
| D114217 | Unité régionale de loisir, de sport et de plein air des Laurentides (Loisirs Laurentides) | FIEC | EC02OB | 225 000,00 | 207 997,24 | |
| D114226 | Sioul, Normand | PAFE | IN00 | 189 000,00 | 91 382,95 | |
| D114227 | Nmédia Solutions Inc. | PAFE | IT00NE | 52 500,00 | 5 460,00 | |
| D114241 | Martin Lemire & Fils Inc. et 9140-4970 Québec inc. | PAFE | IN00 | 280 000,00 | 223 977,60 | |
| D114246 | Laboratoires Natrum Inc. | PAFE | AS00 | 175 000,00 | 40 833,23 | |
| D114247 | Coopérative du Cégep de Rivière-du-Loup | FIEC | EC02CO | 82 500,00 | 41 950,62 | |
| D114250 | Centre l'Escale de Jonquière inc. | FIEC | EC02OB | 90 000,00 | 56 250,00 | |
| D114272 | Protection incendie Alco/Treppo inc. | PAFE | EX00 | 990 000,00 | 990 000,00 | |
| D114275 | Air Data Inc. | PAFE | CI00 | 651 681,00 | 261 013,88 | |
| D114276 | Service funéraire coopératif Drummond | FIEC | EC02CO | 1 440 000,00 | 1 327 242,42 | |
| D114279 | Cléral Inc. | PAFE | EX00 | 60 000,00 | 25 000,00 | |
| D114286 | Alphonse Lepage Inc. | PAFE | IN00 | 1 020 000,00 | 620 500,00 | |
| D114297 | Le Glacier Bilboquet Inc. | PAFE | IN00 | 140 000,00 | 23 760,80 | |
| D114324 | Technologies Patt Inc. | PAFE | IT00 | 825 000,00 | 884 235,73 | |
| D114325 | Stylo Bankers (1991) Inc. | PAFE | CI00 | 800 000,00 | 300 000,05 | |
| D114345 | Cuisines Denis Couture inc. | PAFE | IN00 | 95 700,00 | 57 419,49 | |
| D114350 | Armoires Fabritec Ltée | PAFE | IN00 | 1 000 000,00 | 233 318,00 | |
| D114355 | Les Aliments Lebel inc. | PAFE | IN00 | 117 773,42 | 23 535,34 | |
| D114357 | Groupe POG | PAFE | IN00 | 375 000,00 | 277 083,26 | |
| D114357 | Groupe POG | PAFE | IN00 | 75 000,00 | 34 821,30 | |
| D114357 | Groupe POG | PAFE | IN00 | 37 500,00 | 8 125,12 | |
| D114363 | Triotech Amusement Inc. | PAFE | EX00 | 625 000,00 | 15 000,00 | |
| D114369 | Synergie Contact Inc. | PAFE | FR00 | 700 000,00 | 244 996,67 | |
| D114394 | Métaux M.D. Inc. | PAFE | IN00 | 1 715 000,00 | 259 414,39 | |
| D114403 | Équipement militaire Mil-Quip Inc., 3633292 Canada Inc. et 2316-0229 Québec Inc. | PAFE | RL05 | 500 000,00 | 66 632,00 | |
| D114416 | Société populaire de logement des citoyens des Bois-Francs | FIEC | EC02OH | 521 500,00 | 472 020,52 | |
| D114421 | Les Équipements de forage Versadrill Inc. | PAFE | IN00 | 107 814,49 | 69 648,16 | |
| D114445 | Vivier Pharma Inc. | PAFE | EX00 | 120 000,00 | 60 000,00 | |
| D114449 | Habitations l'Escalier de Montréal | CAES | ES02OB | 95 000,00 | 72 677,07 | |
| D114457 | Les Textiles Tri-Star Ltée | PAFE | FR00 | 300 000,00 | 105 107,04 | |
| D114466 | Soudure Brault inc. | PAFE | IN00 | 105 000,00 | 22 328,54 | |
| D114473 | 9090-8708 Québec Inc. | PAFE | IN00 | 240 000,00 | 161 836,84 | |
| D114489 | Menu-Mer ltée | PSPE | PSPE | 250 000,00 | 250 000,00 | |
| D114492 | Moules composites Hyteck inc. | PAFE | IN00 | 154 000,00 | 119 950,75 | |
| D114493 | Produits Alcôve ltée | PAFE | CI00 | 180 000,00 | 7 999,91 | |
| D114494 | 8D Technologies Inc. | PAFE | IT00 | 550 000,00 | 297 924,00 | |
| D114505 | 3088-3524 Québec inc. | PAFE | IT00 | 320 000,00 | 75 733,33 | |
| D114508 | Corporation d'aménagement et de développement du massif du sud | FIEC | EC02OB | 60 000,00 | 49 149,95 | |
| D114515 | Usinage MCP Inc. | PAFE | IN00 | 107 747,44 | 81 497,44 | |
| D114523 | La Face Cachée de la Pomme Inc. | PAFE | EX00 | 315 000,00 | 274 750,00 | |
| D114525 | Nokamic inc. | PAFE | EX00 | 250 000,00 | 125 566,93 | |
| D114526 | Corporation d'aménagement et de développement du massif du sud | CAES | ES02OB | 80 000,00 | 66 023,10 | |
| D114527 | Campor inc. | PAFE | IN00 | 780 000,00 | 427 700,00 | |
| D114537 | Plan Nagua Inc. | CAES | ES02OB | 75 000,00 | 59 474,88 | |
| D114547 | Groupe Promax Inc. | PAFE | IN00 | 100 000,00 | 76 293,41 | |
| D114550 | Strom Spa inc. | PAFE | TO00 | 1 000 000,00 | 944 310,56 | |
| D114555 | OrthoConcept (2008) Inc. | PAFE | FR00 | 525 000,00 | 183 750,00 | |
| D114571 | Corporation de l'abbaye d'Oka | CAES | ES02OB | 250 000,00 | 205 900,00 | |
| D114577 | Clôtures directes inc. | PAFE | IN00 | 137 500,00 | 55 654,75 | |
| D114583 | Naturfab Inc. | PSPE | PSPE | 350 000,00 | 358 292,70 | |
| D114596 | Le groupe d'Entraide le Dahlia de Beauharnois | FIEC | EC02OB | 40 000,00 | 36 416,29 | |
| D114597 | Le groupe d'Entraide le Dahlia de Beauharnois | CAES | ES02OB | 30 000,00 | 24 403,10 | |
| D114600 | Vizimax inc. | PAFE | AS00 | 910 000,00 | 526 842,12 | |
| D114601 | Coop de solidarité du Suroît - CSUR | FIEC | EC02CO | 120 552,00 | 7 175,00 | |
| D114602 | Coopérative Collégiale et Universitaire de l'Outaouais | CAES | ES02CO | 70 000,00 | 43 830,95 | |
| D114603 | Corporation de Gestion de la Forêt de l'Aigle | FIEC | EC02OB | 350 000,00 | 334 786,60 | |
| D114604 | Corporation de Gestion de la Forêt de l'Aigle | FIEC | EC02OB | 150 000,00 | 75 000,00 | |
| D114610 | Metalifer (2009) ltée et la Maison MF Inc. | PAFE | IN00 | 315 000,00 | 255 258,55 | |
| D114614 | 9151-1683 Québec inc. | PAFE | CR00 | 50 000,00 | 53 653,60 | |
| D114629 | LOAD SYSTEMS INTERNATIONAL INC. | PAFE | IT00 | 240 000,00 | 93 480,00 | |
| D114630 | Micro Système à Intelligence Distribuée Minds Inc. | PAFE | CI00 | 75 000,00 | 11 250,03 | |
| D114637 | EBM Laser | PAFE | IN00 | 713 227,50 | 427 598,35 | |
| D114639 | Nutrifrance ltée et 9165-9755 Québec Inc. | PAFE | IN00 | 350 000,00 | 279 003,79 | |
| D114646 | Centre québécois de développement durable | CAES | ES02OB | 70 000,00 | 64 542,22 | |
| D114651 | IDS Micronet Solutions inc. | PAFE | FR00 | 180 000,00 | 74 993,00 | |
| D114655 | 4392434 CANADA INC. (f.a.s.r.s. Accessoires Claudia) | PAFE | CI00 | 50 400,00 | 1 400,00 | |
| D114660 | Club de moto-neige les bolides de Raguenau Inc. | FIEC | EC02OB | 92 448,00 | 64 314,19 | |
| D114664 | L'annexe à Reland, Plateau d'expérimentation de travail | CAES | ES02OB | 75 000,00 | 63 125,00 | |
| D114689 | Gazon Savard (Saguenay) inc. | PAFE | IN00 | 237 512,13 | 130 631,63 | |
| D114690 | Micro Système à Intelligence Distribuée Minds inc. | PAFE | EX00 | 75 000,00 | 50 000,00 | |
| D114696 | Novicom 2000 inc. et Novicom Technologies Inc. | PAFE | IN00 | 273 000,00 | 58 388,69 | |
| D114700 | Nutrifrance ltée et 9165-9755 Québec inc. | PSPE | PSPE | 200 000,00 | 116 650,00 | |
| D114702 | CNC Composites inc. | PAFE | IN00 | 70 000,00 | 15 166,56 | |
| D114706 | Stedfast Inc. | PAFE | IN00 | 1 500 000,00 | 525 000,00 | |
| D114707 | Coopérative Collégiale et Universitaire de l'Outaouais | FIEC | EC02CO | 35 000,00 | 16 845,88 | |
| D114721 | en langues de Trois-Pistoles (CADFEL) | CAES | ES02OB | 75 000,00 | 63 125,00 | |
| D114728 | Systèmes EBI Inc. | PAFE | IT00NE | 90 000,00 | 30 000,00 | |
| D114736 | Novik inc. | PAFE | IN00 | 490 000,00 | 154 259,34 | |
| D114741 | Coopérative d'utilisation de la main-d'oeuvre agricole de la Côte-Sud | CAES | ES02CO | 27 000,00 | 21 150,00 | |
| D114757 | Collections Zenobia Inc. | PAFE | CI00 | 350 000,00 | 180 081,92 | |
| D114760 | Tapis Venture Inc. | PAFE | EX00 | 500 000,00 | 249 750,00 | |
| D114766 | Nutrifrance ltée et 9165-9755 Québec Inc. | PAFE | IN00 | 650 000,00 | 546 624,79 | |
| D114768 | Hélicoptères Abitibi Ltée (Les) | PAFE | CI00 | 768 408,08 | 390 803,21 | |
| D114770 | Trefelco Inc. | PAFE | EX00 | 212 500,00 | 157 287,41 | |
| D114770 | Trefelco Inc. | PAFE | EX00 | 2 129,91 | 592,36 | |
| D114778 | Les Fenêtres AGM inc. | PAFE | RL05 | 97 500,00 | 47 589,26 | |
| D114799 | Club Quad du Fjord | FIEC | EC02OB | 40 000,00 | 22 393,52 | |
| D114818 | Coopérative du Cégep de Rivière-du-Loup | CAES | ES02CO | 50 000,00 | 48 447,45 | |
| D114837 | Alpha Expo Inc. | PAFE | EX00 | 82 500,00 | 41 250,00 | |
| D114839 | 6600557 Canada inc. | PAFE | AS00 | 300 000,00 | 180 038,22 | |
| D114840 | Prote Plus Précision Inc. | PAFE | FR00 | 375 000,00 | 112 500,00 | |

| Numéro de dossier | Nom de l'entreprise | Programme (D) | Interv. Financière (C) | Montant autorisé (A) | Risque | Prov. Totale (B) |
|-------------------|--|---------------|------------------------|----------------------|--------------|------------------|
| D114844 | Finecast Limitée | PAFE | IN00 | 750 000,00 | 284 090,76 | |
| D114845 | Métosak Inc. | PAFE | FR00 | 70 000,00 | 18 081,42 | |
| D114848 | 9102-1402 Québec inc. | PAFE | IN00 | 52 150,00 | 52 644,04 | |
| D114869 | Impressions de Beauce inc. | PAFE | FR00 | 159 390,00 | 72 450,00 | |
| D114874 | Idéeclic inc. | PAFE | IT00 | 211 200,00 | 27 108,26 | |
| D114885 | 3089-8522 Québec inc. | PAFE | AS00 | 75 000,00 | 21 249,89 | |
| D114893 | Recyc PHP Inc. | PAFE | IN00 | 87 500,00 | 61 254,20 | |
| D114807 | Maison le Parcours inc. | FIEC | EC02OB | 157 500,00 | 135 909,05 | |
| D114946 | Compurangers inc. | PAFE | CR00 | 400 000,00 | 167 239,38 | |
| D114969 | Boucherie Jean-Guy Soucy inc. | PAFE | IN00 | 4 823 612,00 | 1 766 183,03 | |
| D115007 | Forimpex Inc. | PAFE | IN00 | 105 000,00 | 8 750,00 | |
| D115013 | Ekino Inc. | PSPE | PSPE | 52 749,74 | 43 749,74 | |
| D115016 | Morgan Schaffer inc. | PAFE | IT00 | 143 003,50 | 52 643,90 | |
| D115037 | Les industries Aciflex inc. | PAFE | FR00 | 500 000,00 | 108 333,49 | |
| D115038 | 9151-1683 Québec inc. | PAFE | CR00 | 214 400,00 | 188 672,00 | |
| D115041 | Recyclage Granutech inc. | PAFE | IN00 | 630 000,00 | 367 500,00 | |
| D115047 | 3784436 Canada inc. | PAFE | IN00 | 80 500,00 | 36 416,59 | |
| D115059 | VÊTEMENTS DE SPORTS M. HADDAD INC. | PAFE | CI00 | 175 000,00 | 85 000,00 | |
| D115066 | Kyzen inc. | PAFE | IN00 | 315 000,00 | 194 250,00 | |
| D115070 | 9100-3954 Québec inc. | PAFE | IN00 | 56 250,00 | 34 919,38 | |
| D115090 | Médiaclic inc. | PAFE | IT00 | 225 400,00 | 39 354,36 | |
| D115108 | Korem inc. | PAFE | IN00 | 87 500,00 | 31 597,25 | |
| D115109 | Korem inc. | PAFE | CI00 | 140 000,00 | 73 888,84 | |
| D115143 | Coopérative de travailleurs actionnaire Le Sablier | FIEC | EC02CO | 89 000,00 | 11 090,00 | |
| D115162 | Laboratoires Mauves inc. | PAFE | CR00 | 125 200,00 | 135 507,77 | |
| D115190 | 146156 Canada inc. | PAFE | CI00 | 275 000,00 | 32 500,00 | |
| D115212 | Voodoo Technologies inc. | PAFE | CR00 | 80 000,00 | 43 452,64 | |
| D115228 | Dex Bros. Cie de Vêtements ltée, 3925234 Canada inc., et 3925226 Canada inc. | PAFE | FR00 | 375 000,00 | 118 750,00 | |
| D115230 | 9180-3445 Québec inc. | PAFE | RL05 | 275 000,00 | 209 303,02 | |
| D115235 | Systèmes de marquage industriel inc. | PAFE | RL05 | 1 000 000,00 | 346 756,93 | |
| D115236 | Fédération des coopératives d'alimentation du Québec | FIEC | EC02FO | 250 000,00 | 159 631,10 | |
| D115240 | 9031-1671 Québec inc. | PAFE | IN00 | 175 000,00 | 102 083,28 | |
| D115241 | Gîte et Motel du Manège Inc. | PAFE | TO00 | 420 000,00 | 362 402,59 | |
| D115249 | Dessin Structural B.D. inc. | PAFE | EX00 | 140 000,00 | 63 978,40 | |
| D115251 | Amalgame-enligne inc. | PAFE | IT00 | 52 500,00 | 41 211,39 | |
| D115283 | Le Domaine des dunes inc. | PAFE | TO00 | 81 000,00 | 61 470,77 | |
| D115295 | Centre Santé Natur'Eau inc. | PAFE | TO00 | 362 999,00 | 328 842,70 | |
| D115299 | Petites-Mains | CAES | ES02OB | 250 000,00 | 191 769,40 | |
| D115300 | Petites-Mains | FIEC | EC02OB | 600 000,00 | 503 908,44 | |
| D115306 | Société industrielle de décolletage et d'outillage (S.I.D.O.) ltée | PAFE | IN00 | 350 000,00 | 236 232,51 | |
| D115313 | Club coopératif de consommation d'Amos | FIEC | EC02CO | 640 000,00 | 405 333,22 | |
| D115329 | LVL Studio Inc. | PAFE | IN00 | 129 508,58 | 25 023,86 | |
| D115332 | Groupe Anderson inc. | PAFE | CI00 | 175 000,00 | 40 833,23 | |
| D115338 | Métal Norgate inc. | PAFE | FR00 | 700 000,00 | 326 340,00 | |
| D115344 | Beauce Caoutchouc inc. | PAFE | RL05 | 1 040 000,00 | 628 333,37 | |
| D115352 | 2420-9009 Québec inc. | PAFE | IN00 | 225 000,00 | 102 408,00 | |
| D115356 | GPU Informatique inc. | PAFE | AS00 | 175 000,00 | 89 583,06 | |
| D115361 | 9147-9279 Québec inc. | PSPE | PSPE | 250 000,00 | 208 333,36 | |
| D115363 | L. & G. Cloutier Inc. | PAFE | RL05 | 700 000,00 | 405 810,07 | |
| D115365 | Gestion Cyclofor inc. | PSPE | PSPE | 353 944,00 | 309 700,00 | |
| D115373 | La Crevette du Nord Atlantique inc. | PSPE | PSPE | 500 000,00 | 1 500,00 | |
| D115378 | Acier Limac (2007) inc. | PAFE | RL05 | 52 500,00 | 42 829,40 | |
| D115390 | 9157-6819 Québec inc. | PSPE | PSPE | 206 500,00 | 134 552,36 | |
| D115397 | CORPORATEK INC. | PAFE | CI00 | 380 000,00 | 223 617,82 | |
| D115413 | Mouleurs Transform inc. | PAFE | EX00 | 50 000,00 | 25 000,00 | |
| D115415 | Albert Perron inc. | PAFE | EX00 | 1 500 000,00 | 750 000,00 | |
| D115427 | Plasticase inc. | PAFE | IN00 | 598 461,50 | 498 138,10 | |
| D115432 | 4065336 Canada inc. et PG Solutions corporatives et forestières ltée | PAFE | AS00 | 150 000,00 | 96 296,29 | |
| D115437 | RONOR INTERNATIONAL INC. | PAFE | RE00 | 300 000,00 | 24 032,71 | |
| D115437 | RONOR INTERNATIONAL INC. | PAFE | RE00 | 24 999,99 | 24 999,99 | |
| D115438 | Maison Usinex inc. | PAFE | IN00 | 140 000,00 | 74 374,92 | |
| D115439 | Coopérative Esquimaude de Tasuqaj | FIEC | EC02CO | 151 200,00 | 120 120,00 | |
| D115441 | 9113-3694 Québec inc. | PAFE | IN00 | 75 000,00 | 43 280,00 | |
| D115455 | Alphacasting inc. | PAFE | FR00 | 350 000,00 | 98 552,85 | |
| D115471 | Maison Usinex inc. | PSPE | PSPE | 220 508,00 | 210 091,34 | |
| D115475 | PERFECLAB INC. | PAFE | IN00 | 210 000,00 | 3 992,27 | |
| D115479 | Maison Mathieu Froment-Savoie (1997) inc. | FIEC | EC02OB | 768 000,00 | 81 285,70 | |
| D115483 | Inter-climes inc. | PAFE | TO00 | 73 500,00 | 49 190,90 | |
| D115484 | Inter-climes inc. | PAFE | TO00 | 73 500,00 | 45 815,63 | |
| D115491 | Maison Mathieu Froment-Savoie (1997) inc. | CAES | ES02OB | 50 000,00 | 43 700,00 | |
| D115492 | Comité de l'entrepôt de L'Anse-au-Griffon | CAES | ES02OB | 30 000,00 | 22 368,60 | |
| D115494 | Comité de l'entrepôt de L'Anse-au-Griffon | FIEC | EC02OB | 50 000,00 | 37 523,78 | |
| D115497 | Coopérative de quilleurs et de quilleuses le Dailo de Chicoutimi | FIEC | EC02CO | 137 500,00 | 84 791,50 | |
| D115508 | Les Viandes Sunnico inc. | PAFE | EX00 | 750 000,00 | 375 000,00 | |
| D115513 | CAPITAL SUB INC. | PAFE | CI00 | 61 783,00 | 61 783,00 | |
| D115517 | i Found, coopérative de travail | CAES | ES02CO | 20 000,00 | 16 833,46 | |
| D115522 | "Horiso", coopérative de travailleurs | CAES | ES02CO | 40 000,00 | 28 033,20 | |
| D115523 | 9120-3406 Québec inc. | PAFE | AS00 | 126 000,00 | 42 000,00 | |
| D115524 | Équipement militaire Mil-Quip inc. | PAFE | IN00 | 850 000,00 | 670 555,45 | |
| D115532 | Le Groupe Intersand Canada inc. | PAFE | IN00 | 1 610 000,00 | 805 000,00 | |
| D115533 | Technologies Patt inc. | PSPE | PSPE | 142 250,00 | 108 596,27 | |
| D115537 | Pur inc. | PAFE | EX00 | 175 000,00 | 87 500,00 | |
| D115558 | Després inc. | PAFE | FR00 | 136 800,00 | 107 912,97 | |
| D115562 | 9148-3537 Québec inc. | PAFE | EX00 | 50 000,00 | 50 000,00 | |
| D115563 | 9148-3537 Québec inc. | PAFE | CI00 | 120 000,00 | 30 000,00 | |
| D115570 | 9015-4931 Québec inc. | PAFE | IN00 | 433 800,00 | 178 698,29 | |
| D115574 | 4168500 Canada inc. | PAFE | IT00 | 240 000,00 | 145 688,69 | |
| D115584 | J.S. Lévesque ltée, Centre de moteur J.S. Levesque inc. et Diesel-Bec inc. | PAFE | FR00 | 750 000,00 | 593 750,06 | |
| D115605 | Silicycle inc. | PAFE | IN00 | 378 000,00 | 274 140,94 | |
| D115610 | Caritar Technologies inc. | PAFE | CI00 | 100 000,00 | 10 000,00 | |
| D115611 | Société du Parcours SEC et Esthétique sans frontières inc. | PSPE | PSPE | 200 000,00 | 187 500,02 | |
| D115616 | Produits Proflex inc. | PAFE | IN00 | 129 500,00 | 47 439,00 | |
| D115624 | IQT Laval Ltée | PAFE | IN00 | 665 000,00 | 170 302,99 | |
| D115630 | 4170083 Canada inc. (Carbotech International) | PAFE | IN00 | 179 200,00 | 16 701,15 | |
| D115637 | Canots Esquif inc. | PAFE | EX00 | 150 000,00 | 135 750,00 | |
| D115638 | Scierie Girard inc. | PAFE | EX00 | 625 000,00 | 360 575,00 | |
| D115639 | Lapointe Système inc. | PAFE | CI00 | 400 000,00 | 328 289,05 | |
| D115643 | Perlite Canada inc. | PAFE | RL05 | 189 258,44 | 131 428,05 | |
| D115659 | Steeffast inc. | PAFE | IT00 | 500 000,00 | 225 000,11 | |
| D115663 | M'Plast inc. | PAFE | FR00 | 300 000,00 | 75 000,00 | |
| D115673 | Les Victorines du Lac | PAFE | RL05 | 419 250,00 | 360 154,00 | |
| D115679 | Biophage Inc. | PAFE | CI00 | 50 000,00 | 46 000,00 | |
| D115680 | Biophage Inc. | PAFE | IT00 | 250 000,00 | 60 445,00 | |

| Numéro de dossier | Nom de l'entreprise | Programme (D) | Interv. Financière (C) | Montant autorisé (A) | Risque | Prov. Totale (B) |
|-------------------|--|---------------|------------------------|----------------------|--------------|------------------|
| D115686 | La Maison Familiale de Valleyfield | FIEC | EC02OB | 153 000,00 | 156 919,69 | |
| D115689 | CIEL AVENTURE QUÉBEC INC. | PAFE | TO00 | 883 000,00 | 708 049,75 | |
| D115693 | Traffic Innovation Inc. | PAFE | IN00 | 70 000,00 | 25 666,58 | |
| D115697 | Consultation, Fabrication, Conception C.F.C. 2000 Inc. | PAFE | EX00 | 110 000,00 | 89 625,33 | |
| D115704 | Les Tissus Geo. Sheard Ltée | PAFE | IN00 | 588 000,00 | 329 000,00 | |
| D115708 | 9151-8886 Québec inc. | PAFE | IN00 | 157 500,00 | 130 597,89 | |
| D115713 | Sumalytics Inc. | PAFE | CR00 | 221 920,00 | 164 679,12 | |
| D115718 | Gastion DVCC Inc. | PAFE | TO00 | 800 000,00 | 800 000,00 | |
| D115725 | Marquis Imprimeur Inc. | PAFE | RLOS | 1 820 000,00 | 718 420,99 | |
| D115737 | Les Pêcheries Gaspésiennes Inc. | PSPE | PSPE | 95 000,00 | 73 880,00 | |
| D115739 | LINGE DE MAISON LAWRENCE INC | PAFE | FR00 | 375 000,00 | 23 437,50 | |
| D115769 | Les Cartons Northrich inc. | PAFE | FR00 | 70 000,00 | 34 999,76 | |
| D115775 | IMPRESSION PARAGRAPH INC | PAFE | FR00 | 300 000,00 | 110 000,08 | |
| D115783 | Protection incendie Alco/Trepco Inc. | PAFE | IT00 | 400 000,00 | 440 000,00 | |
| D115790 | Médiaclip inc. | PAFE | EX00 | 100 000,00 | 80 000,00 | |
| D115797 | Coopérative brassicole de l'autre monde | FIEC | EC02CO | 72 000,00 | 47 999,95 | |
| D115807 | Radio Bellechasse | FIEC | EC02OB | 45 000,00 | 27 721,21 | |
| D115824 | Solutions Emergencys inc. | PAFE | IN00 | 741 462,76 | 484 262,76 | |
| D115827 | Paris-Geneve Inc. | PAFE | CI00 | 900 000,00 | 412 500,00 | |
| D115835 | Comptoir alimentaire, l'Escale | FIEC | EC02OB | 52 500,00 | 46 148,21 | |
| D115843 | La Société Via, Intégration, Apprentissage pour handicapés V.I.A. inc. | CAES | ES02OB | 100 000,00 | 99 167,00 | |
| D115845 | Les Industries Desjardins Itée | PAFE | IN00 | 360 000,00 | 230 999,90 | |
| D115846 | Société coopérative agricole de L'île aux Grues | CAES | ES02CO | 50 000,00 | 44 583,29 | |
| D115848 | Conciliation travail famille Commodus | CAES | ES02OB | 25 000,00 | 21 041,72 | |
| D115849 | MF2 Inc. | PAFE | IN00 | 225 000,00 | 175 099,49 | |
| D115850 | Les Habitations Tracadieche Inc. | FIEC | EC02OH | 99 199,00 | 82 398,13 | |
| D115851 | 9160-2110 Québec inc. | PAFE | TO00 | 99 831,00 | 73 406,57 | |
| D115855 | Compurangers Inc. | PAFE | IT00NE | 240 000,00 | 116 466,90 | |
| D115859 | Station Skyspa Inc. | PAFE | IN00 | 420 000,00 | 307 157,56 | |
| D115860 | Multi-Portions Inc. | PAFE | EX00 | 1 000 000,00 | 296 250,14 | |
| D115864 | Bestar inc. | PAFE | IN00 | 370 000,00 | 104 862,00 | |
| D115870 | 9179-8736 Québec inc. | PAFE | RLOS | 125 000,00 | 80 618,77 | |
| D115879 | Nanométrie Inc. | PAFE | EX00 | 256 000,00 | 128 000,00 | |
| D115893 | Univ'ers/Clité Mikael (UCM) Organisme sans but lucratif Inc. | FIEC | EC02OB | 200 000,00 | 100 000,50 | |
| D115898 | Gestion Raymor inc. | PAFE | EX00 | 475 000,00 | 237 500,00 | |
| D115909 | Maetta Sciences inc. | PAFE | IN00 | 420 000,00 | 230 999,81 | |
| D115915 | Gestion de projets DCV et Associés inc. | PAFE | IT00 | 95 363,00 | 51 253,40 | |
| D115922 | Coop de solidarité en développement local de Gentilly | FIEC | EC02CO | 235 000,00 | 212 954,65 | |
| D115923 | Coop télé-câble Ste-Clotilde-de-Beauce | FIEC | EC02CO | 47 500,00 | 30 662,57 | |
| D115926 | LES MEUBLES B S K INC. | PAFE | EX00 | 100 000,00 | 72 969,50 | |
| D115929 | Création Alpha Design inc. | PAFE | EX00 | 62 500,00 | 31 250,00 | |
| D115935 | EDITIONS GLADIUS INTERNATIONAL INC. | PAFE | FR00 | 350 000,00 | 119 000,00 | |
| D115939 | Coopérative d'habitation "Pointe de Carcy" de Québec | FIEC | EC02CH | 225 000,00 | 211 824,17 | |
| D115940 | Motel Dubé inc. | PAFE | AS00 | 2 125 000,00 | 660 973,13 | |
| D115940 | Motel Dubé inc. | PAFE | AS00 | 57 105,34 | 27 952,27 | |
| D115943 | Carpettes Lanart inc. | PAFE | CI00 | 630 000,00 | 238 875,00 | |
| D115944 | Technologies Allpro inc. | PAFE | IT00 | 160 000,00 | 98 934,06 | |
| D115951 | Camp Louis-Georges Lamontagne, Cap à l'original | CAES | ES02OB | 50 000,00 | 46 664,00 | |
| D115952 | Camp Louis-Georges Lamontagne, Cap à l'original | FIEC | EC02OB | 62 500,00 | 45 871,52 | |
| D115966 | La Maison Carter, auberge sous les arbres inc. | PAFE | ME00 | 350 000,00 | 330 002,00 | |
| D115968 | Travail Jeunesse | FIEC | EC02OB | 285 150,00 | 225 442,02 | |
| D115971 | Topocom Technologie inc. | PAFE | IN00 | 371 250,00 | 327 046,64 | |
| D115973 | Industrie de fourniture internationale (IFI) Inc. | PAFE | IN00 | 800 000,00 | 546 375,50 | |
| D115981 | Les Constructions Rénaud Jean inc. | PAFE | IN00 | 164 500,00 | 55 805,29 | |
| D115984 | Séminaire de Chicoutimi, services éducatifs | FIEC | EC02OB | 1 450 000,00 | 1 347 887,64 | |
| D115996 | Utilicase Solutions Inc. | PAFE | CI00 | 325 000,00 | 101 481,44 | |
| D115997 | Le Groupe Strap-O Inc. | PAFE | IN00 | 60 000,00 | 25 427,20 | |
| D116008 | Deloupe Inc. | PAFE | EX00 | 240 000,00 | 66 914,40 | |
| D116013 | Les Industries Harnois Inc. | PAFE | IN00 | 180 000,00 | 66 000,00 | |
| D116020 | 9077-7152 Québec Inc. (Espace Immobilier) | PAFE | TO00 | 1 600 000,00 | 1 600 000,00 | |
| D116025 | Orion Software Inc. | PAFE | CI00 | 160 000,00 | 86 666,57 | |
| D116026 | Tinn-Co inc. (division Ergolab) | PSPE | PSPE | 140 000,00 | 123 846,08 | |
| D116030 | Dex Bros, Cie de Vêtements Itée, 3925234 Canada Inc., et 3925226 Canada Inc. | PAFE | CI00 | 325 000,00 | 145 975,00 | |
| D116038 | Xebec Adsorption Inc. | PSPE | PSPE | 250 000,00 | 145 840,00 | |
| D116042 | Crumbco International Inc. | PAFE | IN00 | 330 000,00 | 173 775,98 | |
| D116049 | Acquisio Inc. | PAFE | EX00 | 100 000,00 | 41 984,47 | |
| D116050 | Société de gestion V.V.F. St-Etienne | FIEC | EC02OB | 123 300,00 | 98 990,86 | |
| D116052 | Fort-Chimo Co-operative Association | FIEC | EC02CO | 296 100,00 | 245 105,00 | |
| D116058 | Laboratoires Mobilis Inc. | PAFE | IT00 | 70 000,00 | 29 473,69 | |
| D116061 | Alternatives Technologie Pharma inc. | PAFE | EX00 | 105 000,00 | 52 500,00 | |
| D116062 | Traverse Oka inc. | PSPE | PSPE | 2 286 000,00 | 2 253 615,00 | |
| D116064 | Ressorts Royal Inc. | PAFE | IN00 | 112 500,00 | 71 832,28 | |
| D116066 | 9106-6472 Québec Inc. | FIEC | EC02CO | 195 000,00 | 97 500,00 | |
| D116068 | Industries Spectral Inc. | PAFE | FR00 | 1 500 000,00 | 655 800,00 | |
| D116071 | Coopérative de travailleurs actionnaire de la Laiterie de l'Outaouais | FIEC | EC02CO | 90 000,00 | 77 500,00 | |
| D116091 | Produits de forage PVC Plus | PAFE | EX00 | 192 500,00 | 96 250,00 | |
| D116092 | Papier Virtuel Inc. | PAFE | CI00 | 245 000,00 | 24 305,65 | |
| D116107 | Atelier Plastica inc. et Gestion Plastica inc. | PAFE | IN00 | 350 000,00 | 278 060,62 | |
| D116108 | Maintenance J.V. inc. et Distribution multi online Inc. | PAFE | EX00 | 420 000,00 | 210 000,00 | |
| D116127 | Mafinl Inc. | PAFE | RLOS | 420 000,00 | 254 047,95 | |
| D116135 | Travail Jeunesse | CAES | ES02OB | 50 000,00 | 42 911,00 | |
| D116156 | Aterna Technologies Inc. | PAFE | CI00 | 1 400 000,00 | 699 999,24 | |
| D116161 | K2 Impressions Inc. | PAFE | IN00 | 826 000,00 | 494 070,44 | |
| D116162 | Inc. | PAFE | CI00 | 355 000,00 | 195 250,18 | |
| D116163 | K2 Impressions Inc. | PAFE | FR00 | 350 000,00 | 236 484,84 | |
| D116169 | Gestion Talbot inc., Pro-Mach équipement agroalimentaire inc. et Pro-Mach Inc. | PAFE | RLOS | 168 000,00 | 119 604,22 | |
| D116170 | 9180-1134 QUÉBEC INC. ET GROUPE BENNETT FLEET INC. | PAFE | RE00 | 500 000,00 | 550 000,00 | |
| D116171 | Fralma Technologie Inc. | PAFE | IT00 | 150 000,00 | 110 733,88 | |
| D116172 | Transit Plastique Inc. | PAFE | EX00 | 100 000,00 | 50 000,00 | |
| D116176 | Séminaire de Chicoutimi, services éducatifs | CAES | ES02OB | 150 000,00 | 131 250,00 | |
| D116184 | Récup-Action Milis, Coop de solidarité | FIEC | EC02CO | 84 175,00 | 91 290,81 | |
| D116184 | Récup-Action Milis, Coop de solidarité | FIEC | EC02CO | 84 175,00 | 207,48 | |
| D116186 | La Chemise Perfection (2007) Inc. | PAFE | RLOS | 840 000,00 | 588 000,00 | |
| D116191 | 9053-7390 Québec Inc. | PAFE | IN00 | 50 000,00 | 22 500,11 | |
| D116192 | École Montessori de Québec Inc. | FIEC | EC02OB | 588 500,81 | 521 935,67 | |
| D116206 | Le Journal de la Beauce, coopérative de solidarité | CAES | ES02CO | 50 000,00 | 44 162,00 | |
| D116207 | Le Journal de la Beauce, coopérative de solidarité | FIEC | EC02CO | 46 300,00 | 33 965,08 | |
| D116220 | Métal Perreault inc. | PAFE | IN00 | 308 000,00 | 138 599,85 | |
| D116223 | Société de gestion V.V.F. St-Etienne | CAES | ES02OB | 25 000,00 | 21 458,39 | |
| D116225 | Groupe Paco Inc. | PAFE | IT00 | 1 083 972,00 | 511 972,00 | |
| D116229 | Wes Industrie Inc. et 9085-5099 Québec inc. | PAFE | IN00 | 665 000,00 | 554 162,00 | |
| D116231 | Wes Industrie Inc. | PAFE | IN00 | 276 570,00 | 201 378,80 | |
| D116236 | Notre Traitteur inc. | PAFE | IN00 | 250 000,00 | 218 284,29 | |

| Numéro de dossier | Nom de l'entreprise | Programme (D) | Interv. Financière (C) | Montant autorisé (A) | Risque | Prov. Totale (B) |
|-------------------|--|---------------|------------------------|----------------------|--------------|------------------|
| D116247 | Corporation Enerblock inc. | PAFE | IN00 | 112 500,00 | 92 626,36 | |
| D116254 | Leblanc Environnement inc. | PAFE | RL05 | 660 000,00 | 414 440,32 | |
| D116256 | Le Groupe informatique MEI inc. | PAFE | CI00 | 400 000,00 | 291 666,71 | |
| D116259 | Transmission CVT Corp Inc. | PAFE | IN00 | 183 007,48 | 109 143,15 | |
| D116260 | Salerno pellicule et sacs de plastique (Canada) inc. | PAFE | FR00 | 975 000,00 | 663 056,20 | |
| D116261 | 6744109 Canada Inc. | PAFE | EX00 | 125 000,00 | 122 500,00 | |
| D116270 | Fabrication J.R. Tardif Inc. | PAFE | IN00 | 480 000,00 | 224 116,51 | |
| D116276 | Productions Québec Multimédia inc. | PAFE | IN00 | 195 000,00 | 64 999,95 | |
| D116284 | CHEMCO INC. | PSPE | PSPE | 775 000,00 | 688 889,30 | |
| D116286 | 9183-7112 Québec inc. | PAFE | RL05 | 700 000,00 | 627 694,34 | |
| D116290 | Groupe Conseil FXInnovation inc. et Groupe Conseil FXInnovation Québec inc. | PAFE | IT00 | 490 000,00 | 195 532,40 | |
| D116292 | 36Pix inc. | PAFE | IN00 | 175 000,00 | 57 568,85 | |
| D116294 | Les Chaussures STC Inc. | PAFE | IN00 | 112 500,00 | 21 428,62 | |
| D116307 | Novabrik International Inc. | PAFE | CI00 | 162 500,00 | 67 708,26 | |
| D116312 | Technologie de l'Interface IT inc. | PAFE | IN00 | 50 108,00 | 12 608,00 | |
| D116313 | Technologie de l'Interface IT inc. | PAFE | CI00 | 491 790,00 | 191 790,00 | |
| D116326 | Léo Désilets, maître herboriste inc. ET Gestion Désilets-Fortin inc. | PAFE | IN00 | 270 000,00 | 215 209,01 | |
| D116330 | Technologies Papetières H.T.R.C. inc. | PAFE | EX00 | 400 000,00 | 96 497,91 | |
| D116345 | Communications Stratégia Inc. | PAFE | IT00NE | 465 000,00 | 166 028,96 | |
| D116354 | Pagna Composites inc. | PAFE | IN00 | 504 000,00 | 388 605,34 | |
| D116372 | Les Boutiques Chic chez vous | CAES | ES0208 | 75 000,00 | 66 875,00 | |
| D116383 | Bains Océania Inc. | PAFE | FR00 | 630 000,00 | 253 749,40 | |
| D116391 | Coopérative de solidarité d'alimentation saine La Manne | FIEC | EC02CO | 39 000,00 | 16 610,99 | |
| D116396 | Multi-Portions Inc. | PAFE | IN00 | 600 000,00 | 610 617,74 | |
| D116400 | 3911781 Canada Ltd | PAFE | EX00 | 160 000,00 | 80 000,00 | |
| D116402 | Progestion Informatique inc. | PAFE | IT00NE | 104 000,00 | 31 777,80 | |
| D116407 | ABIPA CANADA INC. | PAFE | FR00 | 500 000,00 | 149 999,93 | |
| D116408 | Ouvrir missionnaire Ste-Marie inc. | FIEC | EC02CB | 250 000,00 | 196 216,24 | |
| D116411 | Aliments CertiPro Inc. | PAFE | CI00 | 180 000,00 | 50 000,00 | |
| D116412 | Les Industries Béroma inc. | PAFE | IN00 | 197 486,00 | 62 555,00 | |
| D116414 | Multina Inc. | PAFE | IN00 | | 1 918,88 | |
| D116417 | 3764605 Canada Inc. | PAFE | EX00 | 120 000,00 | 34 800,00 | |
| D116432 | Univers/Cité Mikael (UCM) Organisme sans but lucratif inc. | FIEC | EC0208 | 210 000,00 | 68 250,00 | |
| D116435 | Jacomau inc. | PAFE | IN00 | 232 250,00 | 210 950,44 | |
| D116437 | MSB Technologies inc. | PAFE | IN00 | 276 500,00 | 133 641,52 | |
| D116445 | Signalisation Kalitec Inc. | PAFE | EX00 | 120 000,00 | 60 000,00 | |
| D116446 | 9109-5760 Québec inc. | PAFE | CR00 | 308 000,00 | 271 040,00 | |
| D116450 | Les Cartons Northrich Inc. | PAFE | IN00 | 70 000,00 | 36 666,56 | |
| D116455 | Corporation Pixman | PAFE | EX00 | 130 000,00 | 65 000,00 | |
| D116461 | Le Spa des chutes de Bolton inc. | PAFE | TQ00 | 390 000,00 | 292 500,00 | |
| D116479 | Centre de formation en entreprise et récupération (CFER) de Saint-Ambroise | FIEC | EC0208 | 104 690,00 | 94 221,00 | |
| D116485 | Équiparc manufacturier d'équipement de parts inc. et 9187-5054 Québec inc. | PAFE | IN00 | 1 134 250,00 | 1 005 367,33 | |
| D116486 | Équiparc manufacturier d'équipement de parts inc. et 9187-5054 Québec inc. | PAFE | IN00 | 218 934,10 | 176 495,87 | |
| D116491 | Alimentation Coop Port-Cartier | CAES | ES02CO | 100 000,00 | 97 510,00 | |
| D116499 | 3777472 Canada Inc. | PAFE | EX00 | 180 000,00 | 100 000,00 | |
| D116503 | Phénix Minéral inc. | PAFE | IN00 | 378 000,00 | 309 973,23 | |
| D116510 | Herwood inc. | PAFE | IN00 | 105 000,00 | 64 975,86 | |
| D116515 | Génisys Groupe Conseil inc. | PAFE | RL05 | 140 000,00 | 80 380,39 | |
| D116518 | 2844249 Canada inc. | PAFE | EX00 | 75 000,00 | 75 000,00 | |
| D116531 | Groupe Fermont inc. | PAFE | CR01AT | 179 200,00 | 140 038,24 | |
| D116537 | Contrôle Skateboard inc. | PAFE | IN00 | 252 000,00 | 211 048,53 | |
| D116539 | Coop de travail en aménagement forestier des MRC Côte-de-Gaspé et Rocher-Percé | FIEC | EC02CO | 46 669,00 | 16 667,50 | |
| D116541 | Association coopérative de la collectivité de l'UQAM | FIEC | EC0208 | 172 250,00 | 139 184,61 | |
| D116543 | Métal Sigma inc. | PAFE | IN00 | 75 000,00 | 38 387,00 | |
| D116550 | Les Violons du Roy | FIEC | EC0208 | 165 000,00 | 115 000,00 | |
| D116559 | 6090826 Canada Inc. | PAFE | IN00 | 64 229,90 | 43 505,10 | |
| D116569 | Les Industries Nordic Sensors Inc. | PAFE | IT00 | 300 000,00 | 154 225,00 | |
| D116574 | Érablières des Alleghany inc. | PAFE | EX00 | 1 750 000,00 | 800 000,00 | |
| D116577 | Tred's inc. | PAFE | IN00 | 220 000,00 | 183 333,30 | |
| D116584 | Équipements de transformation Imac (E. T. I.) inc. | PAFE | IT00 | 320 000,00 | 8 888,47 | |
| D116586 | Indumo Hydrauliques Inc. | PAFE | EX00 | 400 000,00 | 200 200,00 | |
| D116589 | ÉQUIISOFT INC. | PAFE | FR00 | 175 000,00 | 64 166,58 | |
| D116592 | René Corriveau & fils inc. | PAFE | RL05 | 850 000,00 | 765 000,04 | |
| D116600 | 9162-2233 Québec inc. | PAFE | CI00 | 176 000,00 | 122 842,33 | |
| D116603 | 9162-2233 Québec inc. | PAFE | AS00 | 154 000,00 | 74 433,26 | |
| D116606 | Coopérative de solidarité en soins de santé du coeur de la Gatineau | FIEC | EC02CO | 91 000,00 | 79 887,02 | |
| D116607 | Aventures sur la route des fourrures inc. | PAFE | TQ00 | 30 000,00 | 21 908,04 | |
| D116615 | Transit Marvi inc. | PAFE | IN00 | 192 500,00 | 168 587,66 | |
| D116629 | Transtex Composite inc. | PAFE | IN00 | 280 000,00 | 125 999,92 | |
| D116634 | Excelsior Solutions d'échantillons technologique inc. | PAFE | IT00 | 92 800,00 | 3 999,82 | |
| D116635 | Tremcar inc. | PAFE | FR00 | 4 000 000,00 | 1 799 999,00 | |
| D116637 | Presecur inc. et Vitrerie K R T inc. | PAFE | AS00 | 450 000,00 | 193 750,00 | |
| D116646 | L'Association coopérative de Akudlivik | FIEC | EC02CO | 933 800,00 | 767 791,14 | |
| D116652 | Coopérative de solidarité de santé de Ste-Marguerite-du-Lac-Masson | FIEC | EC02CO | 371 000,00 | 317 525,54 | |
| D116654 | Maxi-Thermé Inc. | PAFE | EX00 | 150 000,00 | 118 728,50 | |
| D116660 | Cedarome Canada Inc. | PAFE | EX00 | 400 000,00 | 265 000,00 | |
| D116664 | Advitech inc. | PAFE | IT00NE | 312 706,98 | 215 916,68 | |
| D116668 | Allianz Madvac inc. | PAFE | IN00 | 425 000,00 | 363 888,84 | |
| D116681 | Les Aciers Jean-Pierre Robert inc. | PAFE | EX00 | 450 000,00 | 225 000,00 | |
| D116691 | Groupe C.N.P. Inc. | PAFE | IN00 | 1 725 000,00 | 1 418 333,28 | |
| D116697 | FluoroSeal Inc. | PAFE | FR00 | 700 000,00 | 408 333,24 | |
| D116701 | Groupe Promax inc. | PAFE | IN00 | 100 000,00 | 77 222,04 | |
| D116714 | Confection Emrick inc. | PAFE | IN00 | 72 500,00 | 57 960,00 | |
| D116716 | Industries Spectal Inc. | PAFE | EX00 | 1 400 000,00 | 1 351 958,65 | |
| D116764 | Extravision Vidéo Technologies inc. | PAFE | IN00 | 150 000,00 | 57 725,51 | |
| D116770 | Automatex Inc. | PAFE | CI00 | 280 000,00 | 157 499,94 | |
| D116776 | Vêtements sports Apogée inc. | PAFE | IN00 | 59 500,00 | 18 416,33 | |
| D116791 | Gexel Télécom International inc. | PAFE | FR00 | 700 000,00 | 233 318,40 | |
| D116806 | Les Industries Nordic Sensors Inc. | PAFE | IN00 | 640 000,00 | 597 333,28 | |
| D116825 | Sirius, Services conseils en technologie de l'information inc. | PAFE | CI00 | 280 000,00 | 171 110,91 | |
| D116832 | SDP Telecom Inc. | PAFE | FR00 | 490 000,00 | 274 166,56 | |
| D116835 | GESTION G. LAMIEL INC. ET BBC SALES & SERVICE LTD | PAFE | CI00 | 840 000,00 | 537 424,73 | |
| D116847 | Mec Torrefaction inc. | PAFE | IN00 | 105 000,00 | 78 259,41 | |
| D116853 | Nirvana Chauffage Plcine inc. | PAFE | EX00 | 1 500 000,00 | 1 259 882,57 | |
| D116870 | Aluminium C. C. Inc. | PAFE | RL05 | 105 000,00 | 36 711,90 | |
| D116872 | Gel 2000 inc. et les Aliments Lebel inc. et Laiterie Lowe inc. | PAFE | IN00 | 46 290,00 | 14 290,00 | |
| D116873 | 9178-9503 Québec inc. | PAFE | IN00 | 384 000,00 | 353 834,75 | |
| D116877 | Physio-Design Inc. | PAFE | CI00 | 105 000,00 | 49 000,00 | |
| D116905 | Ultima Fenestration Inc. | PAFE | IN00 | 421 600,00 | 383 045,15 | |
| D116917 | 6227945 Canada inc. | PAFE | CI00 | 100 000,00 | 13 722,46 | |
| D116926 | Les Entreprises Yves Lanthier inc. | PAFE | RL05 | 231 000,00 | 160 099,90 | |
| D116940 | Fenêtres Altek Inc. | PAFE | AS00 | 428 750,00 | 229 250,00 | |
| D116941 | 9109-3831 Québec Inc. | PAFE | FR00 | 125 000,00 | 34 157,72 | |

| Número de dossier | Nom de l'entreprise | Programme (D) | Interv. Financière (C) | Montant autorisé (A) | Risque | Prov. Totale (B) |
|-------------------|--|---------------|------------------------|----------------------|--------------|------------------|
| D116944 | Hélicoptères Abitibi Ltée (Les) | PAFE | CI00 | 1 855 000,00 | 572 530,89 | |
| D116957 | GRAPH Architecture Inc. | PAFE | FR00 | 175 000,00 | 93 214,30 | |
| D116961 | Coopérative d'habitation ensoleillée de Baie-Comeau | FIEC | EC02CH | 217 599,00 | 207 130,16 | |
| D116964 | Biopharmacopae Design International Inc. | PAFE | IT00NE | 320 000,00 | 205 714,28 | |
| D116966 | Groupe Pro-B Inc. et Vallerand Gestl-Concept Inc. | PAFE | RL05 | 400 000,00 | 214 285,71 | |
| D116977 | Corporation d'hébergement de Mont-Joli | FIEC | EC02OH | 425 611,00 | 374 182,66 | |
| D116978 | Coopérative de travail du Collège des Hauts Sommets | FIEC | EC02CO | 211 250,00 | 175 273,22 | |
| D116984 | 9051-4811 Québec Inc. | PAFE | IN00 | 300 000,00 | 240 000,84 | |
| D116993 | 4390725 Canada Inc. | PAFE | CI00 | 120 000,00 | 51 555,48 | |
| D116994 | Industries T.A.G. Rive-Sud Inc. (Les) | PAFE | CI00 | 122 150,00 | 105 717,86 | |
| D116997 | 9106-3503 Québec Inc. | PAFE | FR00 | 50 400,00 | 32 606,22 | |
| D117007 | Compositech Inc. | PAFE | CR00 | 238 468,00 | 131 207,56 | |
| D117013 | Décor maison Lady Sandra Inc. | PAFE | EX00 | 910 000,00 | 767 900,00 | |
| D117034 | VÊTEMENTS DE SPORTS M. HADDAD INC. | PAFE | CI00 | 200 000,00 | 120 100,00 | |
| D117039 | Centre social d'aide aux immigrants | FIEC | EC02OB | 390 000,00 | 367 648,44 | |
| D117042 | Idéeclic Inc. | PAFE | EX00 | 64 000,00 | 24 000,00 | |
| D117044 | Alternatives Technologie Pharma inc. | PAFE | CI00 | 132 000,00 | 31 500,02 | |
| D117052 | 9171-4892 Québec Inc., 9135-2161 Québec inc. et 9134-7666 Québec Inc. | PAFE | CI00 | 75 000,00 | 9 000,00 | |
| D117066 | Percy Miller Inc. | PAFE | EX00 | 125 000,00 | 62 500,00 | |
| D117073 | Mingus Software Inc. | PAFE | CI00 | 52 000,00 | 11 555,68 | |
| D117075 | Recyclage Granutech inc. | PAFE | IN00 | 490 000,00 | 347 083,22 | |
| D117080 | Clôtures directes Inc. | PAFE | IN00 | 84 000,00 | 48 461,34 | |
| D117086 | 6405584 Canada Inc. | PAFE | IN00 | 1 400 000,00 | 1 340 500,20 | |
| D117089 | Village en chanson de Petite-Vallée | FIEC | EC02OB | 83 337,00 | 63 333,65 | |
| D117090 | Coopérative de solidarité de santé de Ste-Marguerite-du-Lac-Masson | CAES | ES08CO | 100 000,00 | 100 000,00 | |
| D117093 | GEOLUS INC. | PAFE | IT00 | 300 000,00 | 71 066,54 | |
| D117103 | Centre social d'aide aux immigrants | CAES | ES02OB | 25 000,00 | 23 530,00 | |
| D117106 | Groupe Meloche Inc. | PAFE | FR00 | 500 000,00 | 209 259,24 | |
| D117108 | 9086-3010 QUÉBEC INC. (PLASTILAB TECHNOLOGIES) | PAFE | IN00 | 455 000,00 | 409 500,06 | |
| D117109 | 9086-3010 QUÉBEC INC. (PLASTILAB TECHNOLOGIES) | PAFE | IN00 | 192 641,40 | 110 117,18 | |
| D117123 | SYSTEME ELECTRONIQUE RAYCO LTEE | PAFE | CI00 | 350 000,00 | 226 851,86 | |
| D117124 | SYSTEME ELECTRONIQUE RAYCO LTEE | PAFE | IN00 | 245 000,00 | 226 851,86 | |
| D117131 | Carrefour Péri-naissance | FIEC | EC02OB | 194 250,00 | 184 357,90 | |
| D117132 | Carrefour Péri-naissance | CAES | ES02OB | 35 000,00 | 30 800,00 | |
| D117134 | Coopérative de travail, Le Divan orange | FIEC | EC02CO | 25 000,00 | 12 337,70 | |
| D117154 | Coopérative de travail, Le Divan orange | CAES | ES02CO | 25 000,00 | 22 083,38 | |
| D117156 | Acier Fastech Inc. | PAFE | IN00 | 336 000,00 | 301 691,06 | |
| D117163 | Atelier d'usinage Mégatech A.Q. Inc. | PAFE | IN00 | 210 000,00 | 169 166,59 | |
| D117172 | Les Produits Gilbert Inc. | PAFE | EX00 | 2 000 000,00 | 634 728,00 | |
| D117178 | Acolam Inc. | PAFE | RL05 | 70 000,00 | 38 263,58 | |
| D117179 | 9122-0954 Québec Inc. | PAFE | TO00 | 385 000,00 | 372 686,93 | |
| D117182 | Les Distributions Option Kit Inc. | PAFE | IN00 | 94 850,00 | 88 526,68 | |
| D117185 | Boulangerie St-Méthode inc. et Groupe B5M inc. | PAFE | IN00 | 595 000,00 | 410 060,00 | |
| D117191 | Gestion Bistro Brasserie Inc. et MicroBrasserie Charlevoix (2007) Inc. | PAFE | IN00 | 350 000,00 | 288 660,39 | |
| D117205 | C. Lamond & Fils Ltée | PAFE | CR00 | 89 984,00 | 27 135,70 | |
| D117208 | LES EXPERTS EN MÉMOIRE INTERNATIONALE (MXI) INC. | PAFE | IT00 | 750 000,00 | 352 204,08 | |
| D117210 | Cavalia inc. | PAFE | EX00 | 650 000,00 | 650 000,00 | |
| D117211 | Les industries Deschamps Inc. | PAFE | CR00 | 100 800,00 | 12 697,18 | |
| D117215 | Centre Récréatif Bigfoot Inc. | PAFE | TO00 | 225 000,00 | 138 750,00 | |
| D117221 | Cellulab Inc. | PAFE | EX00 | 200 000,00 | 100 000,00 | |
| D117224 | QFI Biodiesel Inc. | PAFE | IN00 | 815 500,00 | 321 748,34 | |
| D117237 | Coopérative de travail Unitek | FIEC | EC02CO | 50 000,00 | 24 999,75 | |
| D117245 | La Maison Bergevin Inc. | PAFE | EX00 | 920 000,00 | 861 349,88 | |
| D117247 | FABRICATION METAL-EZE INC | PAFE | FR00 | 122 500,00 | 92 780,91 | |
| D117262 | Usinage Accuratech Inc. | PAFE | IN00 | 206 720,00 | 166 912,00 | |
| D117264 | Les Chaussures STC Inc. | PAFE | CI00 | 315 000,00 | 136 500,00 | |
| D117269 | Robert McKeown Inc. | PAFE | EX00 | 50 000,00 | 47 500,00 | |
| D117289 | Groupe M3RG Inc. | PAFE | IN00 | 422 400,00 | 337 919,81 | |
| D117301 | Coopérative de solidarité en soins de santé du coeur de la Gatineau | CAES | ES02CO | 25 000,00 | 24 100,33 | |
| D117304 | Systèmes Électromécaniques EMSPEC Inc. | PAFE | IT00 | 345 000,00 | 125 625,04 | |
| D117306 | Systèmes Électromécaniques EMSPEC Inc. | PAFE | CI00 | 255 000,00 | 193 701,90 | |
| D117307 | Systèmes Électromécaniques EMSPEC Inc. | PAFE | EX00 | 1 350 000,00 | 522 000,00 | |
| D117315 | Symcod Inc. | PAFE | CI00 | 160 000,00 | 66 666,57 | |
| D117317 | Électromécanique Bois-Francis Inc. | PAFE | EX00 | 100 000,00 | 80 000,00 | |
| D117328 | 9033-8476 Québec Inc. | PAFE | TO00 | 125 000,00 | 94 388,30 | |
| D117333 | Mouvement d'entraide communautaire à l'emploi Inc. | FIEC | EC02OB | 234 000,00 | 214 614,56 | |
| D117341 | PCO Innovation Canada Inc. | PAFE | CI00 | 2 184 395,77 | 473 312,41 | |
| D117352 | Les Boutiques Chic chez vous | FIEC | EC02OB | 25 000,00 | 22 500,00 | |
| D117359 | Système d'Information Double V3 Inc. | PAFE | IN00 | 175 000,00 | 154 179,61 | |
| D117370 | OMNIPLAST INC. | PAFE | FR00 | 900 000,00 | 540 000,00 | |
| D117386 | Réfrigération Kool-Air Inc. | PAFE | FR00 | 150 000,00 | 69 891,64 | |
| D117389 | EQUISOFT INC. | PAFE | CI00 | 240 000,00 | 126 666,60 | |
| D117395 | Éditions Pratico-Pratiques Inc. | PAFE | CI00 | 346 710,00 | 240 310,00 | |
| D117398 | Société des fêtes et festivals du Québec | FIEC | EC02OB | 188 663,00 | 78 609,38 | |
| D117400 | Club coopératif de consommation d'Amos | FIEC | EC02CO | 320 000,00 | 179 047,61 | |
| D117406 | Coopérative de solidarité développement Jarry / 2e | FIEC | EC02CO | 650 000,00 | 638 682,16 | |
| D117410 | Gestion innove Landry inc. | PAFE | IN00 | 77 700,00 | 69 036,02 | |
| D117427 | Les Plastiques Qualioplast Inc. | PAFE | IN00 | 115 200,00 | 82 874,56 | |
| D117433 | Sarbalan Inc. | PAFE | ME00 | 525 000,00 | 306 250,04 | |
| D117436 | Les Cartons Northrich Inc. | PAFE | FR00 | 105 000,00 | 48 458,66 | |
| D117439 | BDT Transport réfrigéré Inc. | PAFE | IN00 | 90 000,00 | 82 985,04 | |
| D117452 | Solutions Net-Logik Inc. | PAFE | CR00 | 80 000,00 | 87 972,27 | |
| D117454 | Colarôme Inc. | PAFE | IN00 | 350 000,00 | 297 500,02 | |
| D117457 | Perséide Confection H. Tech. coop de travail | FIEC | EC02CO | 50 000,00 | 36 029,81 | |
| D117458 | Centre écologique du Lac St-Jean Inc. | FIEC | EC02OB | 50 000,00 | 24 999,75 | |
| D117484 | Canots Esquif Inc. | PAFE | IN00 | 105 000,00 | 63 682,56 | |
| D117491 | Grillage Major Inc. | PAFE | EX00 | 100 000,00 | 12 500,00 | |
| D117492 | Grillage Major Inc. | PAFE | IN00 | 455 000,00 | 251 791,06 | |
| D117494 | Technologies SynergX Inc. | PAFE | IT00 | 700 000,00 | 235 000,00 | |
| D117515 | Coopérative d'habitation La Promenade de Québec | FIEC | EC02CH | 300 000,00 | 275 790,80 | |
| D117516 | FRIMA Studio Inc. | PAFE | AS00 | 1 000 000,00 | 611 527,56 | |
| D117518 | Laboratoire Hygiénex Inc. | PAFE | IN00 | 234 500,00 | 135 989,81 | |
| D117519 | MTL Technologies Inc. | PAFE | IT00 | 1 520 000,00 | 529 664,05 | |
| D117524 | 9188-6218 Québec Inc. | PAFE | TO00 | 2 770 500,00 | 2 513 142,77 | |
| D117525 | C.P.E. Les Champignons Inc. | FIEC | EC02OB | 25 000,00 | 19 006,55 | |
| D117526 | Services Préventifs d'Évaluations Inc. | PAFE | FR00 | 105 000,00 | 42 665,00 | |
| D117527 | La Maison des entreprises de coeur, coopérative de services | FIEC | EC02CO | 75 000,00 | 64 338,26 | |
| D117535 | Coop de solidarité de St-Adelphe | FIEC | EC02CO | 400 000,00 | 383 274,35 | |
| D117551 | Coopérative de travailleurs actionnaire de Orbi Métal Construction | FIEC | EC02CO | 350 000,00 | 239 040,00 | |
| D117554 | Cobrasol Inc. | PAFE | EX00 | 100 000,00 | 50 000,00 | |
| D117556 | Technologie Systrax Inc. | PAFE | EX00 | 50 000,00 | 15 000,00 | |
| D117559 | Industries Dodec Inc. | PAFE | IN00 | 183 743,00 | 76 559,68 | |
| D117563 | AVENTURES NORD-BEC STONEHAM | PAFE | TO00 | 122 500,00 | 73 159,84 | |

| Numéro de dossier | Nom de l'entreprise | Programme (D) | Interv. Financière (C) | Montant autorisé (A) | Risque | Prov. Totale (B) |
|-------------------|---|---------------|------------------------|----------------------|--------------|------------------|
| D117569 | Groupe FCM Inc. | PAFE | FR00 | 70 000,00 | 41 999,94 | |
| D117588 | Le Groupe Conseil Intégrim Inc. | PAFE | IT00 | 210 000,00 | 55 000,00 | |
| D117592 | Atelier de soudure Rivière-du-Loup inc. | PAFE | IN00 | 250 000,00 | 172 916,61 | |
| D117595 | La Centrale des appels d'urgence Chaudière-Appalaches | FIEC | EC02OB | 600 000,00 | 499 999,98 | |
| D117604 | Le Groupe Strap-O Inc. | PAFE | CR00 | 56 800,00 | 9 560,38 | |
| D117611 | Centre des Technologies Appliquées du Québec Inc. | PAFE | EX00 | 75 000,00 | 65 000,00 | |
| D117619 | Soft informatique Inc. | PAFE | AS00 | 490 000,00 | 304 007,33 | |
| D117633 | 9068-6767 Québec Inc. | PAFE | FR00 | 300 000,00 | 112 500,00 | |
| D117635 | 9141-4367 Québec Inc. | PAFE | IN00 | 90 000,00 | 51 028,59 | |
| D117644 | Société des fêtes et festivals du Québec | CAES | ES02OB | 25 000,00 | 22 500,04 | |
| D117648 | Acier Fastech Inc. | PAFE | IN00 | 77 000,00 | 54 673,84 | |
| D117651 | Laboratoire de porcelaine dentaire Longueuil inc. | PAFE | IN00 | 577 500,00 | 361 232,52 | |
| D117653 | InnVue Inc. | PAFE | IN00 | 162 500,00 | 28 793,39 | |
| D117669 | Abattoirs Abramov Inc. | PAFE | IN00 | 200 000,00 | 202 387,99 | |
| D117673 | GURU MANUFACTURIER DE BICYCLETES INC. | PAFE | FR00 | 270 000,00 | 270 427,19 | |
| D117680 | Ravenco (1991) Inc. | PAFE | FR00 | 90 000,00 | 27 499,95 | |
| D117685 | La Coop Univer | FIEC | EC02CO | 500 000,00 | 396 944,38 | |
| D117701 | 9097-7034 Québec Inc. (Produits d'acier Nordic International) | PAFE | EX00 | 225 000,00 | 192 600,00 | |
| D117707 | La Boutique des becs fins inc. | PAFE | IN00 | 93 800,00 | 72 813,42 | |
| D117714 | Mobi-Art inc. | PAFE | CI00 | 75 000,00 | 31 249,91 | |
| D117751 | Affilia Solutions Inc. | PAFE | CI00 | 300 000,00 | 321 248,49 | |
| D117759 | 9181-9888 Québec inc. | PAFE | IN00 | 291 200,00 | 268 554,51 | |
| D117776 | Machinerie A.M. inc. | PAFE | IN00 | 227 500,00 | 213 472,44 | |
| D117784 | Brico-Lamine inc. | PAFE | IN00 | 156 375,00 | 125 301,06 | |
| D117791 | FLS Canada inc. | PAFE | IN00 | 120 000,00 | 96 989,05 | |
| D117799 | Spa Le Montagnais inc. | PAFE | TO00 | 435 000,00 | 426 324,14 | |
| D117799 | Spa Le Montagnais inc. | PAFE | TO00 | 20 000,00 | 5 000,00 | |
| D117806 | Coopérative des paramédics du Témiscouata | FIEC | EC02CO | 303 550,00 | 193 422,89 | |
| D117807 | OPTIMUM GRAPHIQUES INC. | PAFE | AS00 | 550 000,00 | 399 419,00 | |
| D117830 | Circuits CMR Ltée | PAFE | EX00 | 137 500,00 | 68 750,00 | |
| D117831 | Circuits CMR Ltée | PAFE | IN00 | 240 000,00 | 111 999,94 | |
| D117855 | 9191-6023 Québec Inc. | PAFE | IN00 | 1 000 000,00 | 970 361,90 | |
| D117861 | Alimenteurs Orientech Inc. | PAFE | EX00 | 150 000,00 | 75 000,00 | |
| D117884 | G.I.T. Portes et Fenêtres Ltée | PAFE | AS00 | 990 000,00 | 604 669,20 | |
| D117886 | Les Produits Industriels Jean-Paul Côté Inc. | PAFE | RL05 | 216 000,00 | 125 999,88 | |
| D117897 | Maintenance J.V. Inc. | PAFE | IN00 | 36 966,13 | 25 670,92 | |
| D117904 | Multidev Technologies Inc. | PAFE | CI00 | 400 000,00 | 183 333,26 | |
| D117910 | Balances X-Coil inc. | PAFE | IN00 | 105 000,00 | 68 711,56 | |
| D117924 | Investissements Marelio Inc. | PAFE | IN00 | 437 500,00 | 46 124,39 | |
| D117934 | Un Foyer pour toi | CAES | ES02OB | 50 000,00 | 50 000,00 | |
| D117935 | Un Foyer pour toi | FIEC | EC02OB | 357 600,00 | 345 863,00 | |
| D117938 | FABRICATION METAL-EZE INC | PAFE | EX00 | 75 000,00 | 41 821,98 | |
| D117944 | Olvil Corporation (Canada) Inc. | PAFE | EX00 | 300 000,00 | 269 611,19 | |
| D117945 | Récup-Action Mitis, Coop de solidarité | CAES | ES02CO | 25 000,00 | 25 668,00 | |
| D117949 | Elka Suspension Inc. | PAFE | RE00 | 201 750,00 | 134 250,00 | |
| D117959 | Novik Inc. | PAFE | IN00 | 525 000,00 | 286 926,40 | |
| D117960 | Bontempi international Inc. | PAFE | CI00 | 675 000,00 | 400 712,77 | |
| D117963 | Tecnar Automation Ltée | PAFE | IN00 | 410 000,00 | 242 500,08 | |
| D117966 | 6482066 Canada Inc. | PAFE | EX00 | 500 000,00 | 249 975,00 | |
| D117967 | 6482066 Canada Inc. | PAFE | IN00 | 200 000,00 | 83 333,24 | |
| D117971 | Placage au Chrome de Ste-Foy inc., R M H Industrie inc. et Gestion Placage RMH inc. | PAFE | IN00 | 700 000,00 | 385 963,06 | |
| D117973 | Design Syntak Inc. | PAFE | CI00 | 210 000,00 | 115 796,14 | |
| D117974 | Grillage Industriel inc. | PAFE | IN00 | 400 000,00 | 366 666,70 | |
| D117978 | Théâtre de la Première Scène, coopérative de solidarité | CAES | ES02CO | 40 000,00 | 37 669,00 | |
| D117985 | Théâtre de la Première Scène, coopérative de solidarité | FIEC | EC02CO | 58 500,00 | 50 142,85 | |
| D117991 | Finecast Limitée | PAFE | IN00 | 250 000,00 | 128 172,25 | |
| D117994 | Les Industries Rouillard Inc. | PAFE | RL05 | 280 000,00 | 173 264,00 | |
| D118007 | 9191-1289 Québec Inc. | PAFE | CI00 | 240 000,00 | 27 257,22 | |
| D118014 | Emballages Cré-O-Pack International Inc. | PAFE | FR00 | 600 000,00 | 320 000,00 | |
| D118016 | Benco MFG Industries Inc. | PAFE | RL05 | 275 000,00 | 200 281,49 | |
| D118018 | Esthétique sans frontières inc. | PAFE | IN00 | 140 000,00 | 60 666,75 | |
| D118019 | Systèmes Weighpack Inc | PAFE | FR00 | 700 000,00 | 349 993,00 | |
| D118039 | GCI Environnement Inc. | PAFE | CR00 | 179 200,00 | 72 519,84 | |
| D118043 | Fonds régional pour le développement du basketball à Québec | PAFE | EX00 | 48 000,00 | 36 800,00 | |
| D118049 | Industrie Bourgneuf Inc. | PAFE | AS00 | 450 000,00 | 322 500,00 | |
| D118053 | Glendyne Inc. | PAFE | IN00 | 500 000,00 | 521 098,65 | |
| D118054 | 4124756 Canada Inc. | PAFE | RL05 | 810 000,00 | 501 428,74 | |
| D118057 | Biotepp Inc. | PAFE | IN00 | 113 900,00 | 60 746,54 | |
| D118059 | Maison Russet Inc. | PAFE | IN00 | 50 000,00 | 50 000,00 | |
| D118059 | Maison Russet Inc. | PAFE | IN00 | 225 000,00 | 108 333,45 | |
| D118059 | Maison Russet Inc. | PAFE | IN00 | 69 113,48 | 34 651,91 | |
| D118059 | Maison Russet Inc. | PAFE | IN00 | 100 000,00 | 25 000,00 | |
| D118061 | Len-Jay Inc. et 9044-1593 Québec inc. | PAFE | CI00 | 150 000,00 | 89 118,75 | |
| D118078 | FORMEDICA LTEE | PAFE | CI00 | 500 000,00 | 281 250,14 | |
| D118085 | AXIS photonique Inc. | PAFE | EX00 | 100 000,00 | 85 000,00 | |
| D118086 | Groupe Hellos, gestion d'infrastructures et de services urbains Inc. | PAFE | EX00 | 800 000,00 | 800 000,00 | |
| D118088 | Héritage Ébénisterie Architecturale Inc. | PAFE | RL05 | 84 500,00 | 42 322,40 | |
| D118089 | Héritage Ébénisterie Architecturale Inc. | PAFE | EX00 | 280 000,00 | 98 036,00 | |
| D118092 | Air-Terre Équipement Incorporée | PAFE | IN00 | 1 000 000,00 | 649 999,93 | |
| D118102 | Ferrotech Ménard Inc. | PAFE | IN00 | 300 000,00 | 206 031,68 | |
| D118108 | (MOI) inc. et Sygif international Inc. | PAFE | IN00 | 750 000,00 | 683 333,37 | |
| D118114 | Les Fromages Chaput inc. | PAFE | EX00 | 50 400,00 | 43 978,42 | |
| D118116 | Omniglobe Networks Inc. | PAFE | CI00 | 400 000,00 | 207 407,39 | |
| D118118 | Ateliers B.D.G. inc. | PAFE | RL05 | 210 000,00 | 105 000,00 | |
| D118119 | Association des pêcheurs de la M.R.C. de Pabok inc. | FIEC | EC02CO | 100 000,00 | 80 444,15 | |
| D118123 | Société pour la prévention de la cruauté aux animaux de l'Outaouais inc. | CAES | ES02OB | 40 000,00 | 37 655,00 | |
| D118124 | PolyExpert Inc. | PAFE | CI00 | 500 000,00 | 395 833,40 | |
| D118129 | PolyExpert Inc. | PAFE | IT00 | 1 000 000,00 | 500 000,00 | |
| D118131 | Acquo 805 Inc. | PAFE | IN00 | 280 000,00 | 177 205,00 | |
| D118142 | Ajustage mécanique P. Bilodeau inc. | PAFE | RL05 | 175 000,00 | 161 446,87 | |
| D118151 | Emballages IML Plastix Inc. | PAFE | IN00 | 267 500,00 | 194 255,93 | |
| D118157 | Centre des Technologies Appliquées du Québec Inc. | PAFE | CI00 | 70 000,00 | 32 088,51 | |
| D118165 | Les Moulures Modernes inc. | PAFE | IN00 | 143 750,00 | 101 608,99 | |
| D118176 | Fralma Technologie Inc. | PAFE | CI00 | 202 500,00 | 128 335,00 | |
| D118185 | 83CG Interconnect Inc. | PAFE | RL05 | 1 500 000,00 | 961 668,00 | |
| D118207 | Lumi-Concept Inc. | PAFE | EX00 | 90 000,00 | 30 400,00 | |
| D118215 | 4170083 Canada inc. (Carbotech International) | PAFE | IN00 | 266 000,00 | 59 999,03 | |
| D118221 | Albert Perron inc. | PAFE | IN00 | 100 000,00 | 84 446,00 | |
| D118222 | Charcuterie L. Fortin Limitée | PAFE | IN00 | 455 000,00 | 278 055,41 | |
| D118224 | Charcuterie L. Fortin Ltée et 9198-1662 Québec Inc. | PAFE | RL05 | 455 000,00 | 333 666,63 | |
| D118231 | 159198 Canada inc. | PAFE | EX00 | 600 000,00 | 300 000,00 | |
| D118240 | 9148-6811 Québec Inc. | PAFE | IN00 | 2 380 000,00 | 1 963 500,00 | |
| D118247 | Routek Construction Inc. | PAFE | IN00 | 1 000 000,00 | 861 000,00 | |

| Numéro de dossier | Nom de l'entreprise | Programme (D) | Interv. Financière (C) | Montant autorisé (A) | Risque | Prov. Totale (B) |
|-------------------|---|---------------|------------------------|----------------------|--------------|------------------|
| D118255 | L'échappée bleue, coopérative de solidarité de tourisme durable | FIEC | EC02CO | 100 000,00 | 83 827,13 | |
| D118261 | seigneuries inc. | FIEC | EC02OB | 84 500,00 | 72 725,13 | |
| D118280 | Neptune Technologies & Bioressources inc. | PAFE | IN00 | 2 500 000,00 | 1 847 442,07 | |
| D118288 | Nad Communication Inc. | PAFE | FR00 | 52 500,00 | 18 194,39 | |
| D118290 | Norduyn Inc. | PAFE | CR00 | 132 000,00 | 104 543,78 | |
| D118292 | Au pont de bois, Ébénisterie | CAES | ES02OB | 25 000,00 | 25 000,00 | |
| D118296 | Laiterie de l'Outaouais inc. | PAFE | IN00 | 735 000,00 | 673 750,00 | |
| D118302 | Enselsom Inc. | PAFE | RL05 | 275 000,00 | 128 333,44 | |
| D118304 | Coopérative de brasseurs professionnels Saint-Roch | CAES | ES02CO | 25 000,00 | 24 583,34 | |
| D118305 | Maestrovision inc. | PAFE | CIO0 | 100 000,00 | 47 916,75 | |
| D118306 | Coopérative de brasseurs professionnels Saint-Roch | FIEC | EC02CO | 70 000,00 | 40 219,16 | |
| D118312 | Les Pierres Gemo Inc. | PAFE | IN00 | 294 000,00 | 238 040,24 | |
| D118321 | Omni-Med.Com Inc. | PAFE | CR00 | 360 000,00 | 265 011,58 | |
| D118337 | W.B.L. Technologie Inc. | PAFE | IT00 | 150 000,00 | 64 319,25 | |
| D118348 | Corporation de gestion des rivières Matapédia et Patapédia (C.G.R.M.P.) | FIEC | EC02OB | 697 500,00 | 639 739,01 | |
| D118364 | Gestion Rivière Rouge inc. | PAFE | TO00 | 70 000,00 | 70 713,66 | |
| D118373 | Groupe de scieries G.D.S. Inc. et al | PAFE | RE00 | 4 121 565,00 | 3 882 239,78 | |
| D118377 | Nature 3M inc. | PAFE | EX00 | 300 000,00 | 96 000,00 | |
| D118380 | 9062-5179 Québec inc. | PAFE | IN00 | 100 000,00 | 29 166,78 | |
| D118399 | 9107-9855 Québec inc. | PAFE | IT00 | 75 000,00 | 39 596,33 | |
| D118401 | Gestion XIT Inc. et ISN Wireless inc. | PAFE | IN00 | 60 000,00 | 49 666,58 | |
| D118411 | 9132-1430 Québec inc. | PAFE | IN00 | 455 000,00 | 298 266,00 | |
| D118414 | Alde - Maison Vallée de la Matapédia | FIEC | EC02OH | 505 420,00 | 437 636,99 | |
| D118427 | Éco Entreprises Québec | FIEC | EC02OB | 975 000,00 | 487 500,00 | |
| D118436 | K2 Géospatial Inc. | PAFE | FR00 | 100 000,00 | 59 775,00 | |
| D118450 | Coopérative d'habitation La Gôlette | FIEC | EC02CH | 202 500,00 | 190 208,63 | |
| D118456 | 9183-7112 Québec inc. | PAFE | TO00 | 100 000,00 | 84 360,45 | |
| D118458 | Rivières | FIEC | EC02OH | 2 264 887,50 | 2 066 521,28 | |
| D118470 | Séti Média inc. | PAFE | IT00NE | 180 000,00 | 127 500,00 | |
| D118471 | CERTEX - Centre de récupération et de recyclage du textile inc. | FIEC | EC02OB | 195 000,00 | 174 652,74 | |
| D118472 | CERTEX - Centre de récupération et de recyclage du textile inc. | FIEC | EC02OB | 48 750,00 | 29 344,65 | |
| D118481 | Technologies Summit Inc. | PAFE | EX00 | 225 000,00 | 112 500,00 | |
| D118482 | Technologies Summit Inc. | PAFE | CIO0 | 175 000,00 | 24 305,22 | |
| D118485 | Xebec Adsorption inc. | PAFE | EX00 | 1 000 000,00 | 244 550,00 | |
| D118488 | SCANMEG INC. | PAFE | CIO0 | 96 000,00 | 73 333,58 | |
| D118489 | Hexatek inc. | PAFE | CIO0 | 360 000,00 | 134 221,98 | |
| D118490 | Le Groupe Intersand Canada inc. | PAFE | IN00 | 350 000,00 | 209 027,87 | |
| D118495 | Eminencia, Conseil logistique et technologies inc. | PAFE | EX00 | 100 000,00 | 50 000,00 | |
| D118498 | 9137-2458 Québec inc. | PAFE | IN00 | 119 000,00 | 104 833,30 | |
| D118499 | EMBALLAGES STUART INC. | PAFE | IN00 | 762 500,00 | 439 781,03 | |
| D118507 | Micro-Clair International inc. | PAFE | IN00 | 80 500,00 | 45 616,61 | |
| D118513 | LVL Studio Inc. | PAFE | CIO0 | 140 000,00 | 1 426,06 | |
| D118517 | Boulangerie Pinsonneault inc. | PAFE | IN00 | 720 000,00 | 635 555,55 | |
| D118528 | Alphacasting inc. | PAFE | CIO0 | 315 000,00 | 152 250,00 | |
| D118536 | Plastik OK inc. | PAFE | IN00 | 75 000,00 | 28 125,00 | |
| D118540 | Tables modulaires positionnelles (2008) inc. et 9198-5366 Québec inc. | PAFE | RL05 | 87 450,00 | 57 258,83 | |
| D118548 | Carpettes Larat inc. | PAFE | IT00 | 400 000,00 | 207 225,17 | |
| D118554 | Biotonik Inc. | PAFE | CIO0 | 105 000,00 | 20 416,60 | |
| D118555 | 9015-6084 Québec inc. (Goudrixi) | PAFE | EX00 | 75 000,00 | 36 530,67 | |
| D118559 | Alliages Anik Inc. | PAFE | EX00 | 120 000,00 | 112 000,00 | |
| D118564 | Fabrication J.R. Tardif inc. | PAFE | EX00 | 200 000,00 | 99 999,00 | |
| D118565 | Centre d'activités physiques et communautaires de l'Est inc. | FIEC | EC02OB | 5 725 200,00 | 5 725 200,00 | |
| D118565 | Centre d'activités physiques et communautaires de l'Est inc. | FIEC | EC02OB | 5 725 200,00 | 26 240,50 | |
| D118568 | C. Lamond & Fils Ltée | PAFE | CR00 | 58 988,80 | 60 872,34 | |
| D118569 | KGI Systèmes Automobiles inc. | PAFE | IT00 | 850 000,00 | 740 000,00 | |
| D118570 | Les Tissus Geo. Sheard Ltée | PAFE | IN00 | 70 000,00 | 34 999,85 | |
| D118581 | Moderco Inc. | PAFE | IN00 | 1 000 000,00 | 939 444,43 | |
| D118598 | ZeroSpam Sécurité inc. | PAFE | CIO0 | 105 000,00 | 23 333,27 | |
| D118603 | Viandes Giroux (1997) inc. | PAFE | IN00 | 750 000,00 | 575 000,07 | |
| D118603 | Viandes Giroux (1997) inc. | PAFE | IN00 | 750 000,00 | 575 007,00 | |
| D118618 | Le Groupe Intersand Canada inc. | PAFE | IN00 | 903 644,00 | 457 504,60 | |
| D118621 | Société de bienfaisance G.E.H. inc. | CAES | ES02OB | 25 000,00 | 23 752,00 | |
| D118623 | Coopérative brassicole de l'autre monde | FIEC | EC02CO | 25 000,00 | 17 179,50 | |
| D118636 | Recyclage Granutech Inc. | PAFE | IN00 | 1 050 000,00 | 933 333,30 | |
| D118641 | La Société d'habitation Loge Henri inc. | FIEC | EC02OH | 1 457 633,00 | 603 079,31 | |
| D118642 | Lapointe Système inc. | PAFE | CIO0 | 320 000,00 | 331 762,38 | |
| D118657 | Pavillon de l'assuétude | FIEC | EC02OB | 341 250,00 | 285 021,92 | |
| D118658 | Pavillon de l'assuétude | CAES | ES08OB | 50 000,00 | 50 000,00 | |
| D118665 | Coopérative de solidarité forestière de la Rivière-aux-Saumons | FIEC | EC02OB | 50 000,00 | 27 600,00 | |
| D118674 | 9193-9645 Québec inc. | PAFE | IN00 | 112 500,00 | 88 770,56 | |
| D118681 | Plastibec inc. | PAFE | IN00 | 350 000,00 | 350 000,00 | |
| D118688 | Métal Sigma Inc. | PAFE | IT00 | 185 000,00 | 34 908,72 | |
| D118699 | 9220-4221 QUÉBEC INC. | PAFE | IN00 | 650 000,00 | 293 102,53 | |
| D118704 | Système d'information Double V3 inc. | PAFE | CR00 | 140 000,00 | 40 332,45 | |
| D118708 | Fabrication Delta Inc. | PAFE | IN00 | 555 000,00 | 417 145,76 | |
| D118734 | 9051-4811 Québec inc. | PAFE | IN00 | 322 500,00 | 220 001,88 | |
| D118742 | Les installations Sportives Agora Inc. | PAFE | RL05 | 437 500,00 | 262 500,11 | |
| D118746 | Strazeco Inc. | PAFE | IN00 | 1 940 000,00 | 1 821 442,00 | |
| D118751 | Nature-Action Québec Inc. | FIEC | EC02OB | 99 900,00 | 99 900,00 | |
| D118757 | Décalcomanie Artistic Itée | PAFE | AS00 | 1 610 000,00 | 1 163 749,90 | |
| D118769 | Moutonnère Inc. (La) | PAFE | EX00 | 60 000,00 | 60 000,00 | |
| D118793 | Clôtures directes Inc. | PAFE | FR00 | 245 000,00 | 86 770,76 | |
| D118801 | Solutions : Produits Frais Inc. | PAFE | CIO0 | 300 000,00 | 302 453,42 | |
| D118817 | Adgil Design Inc. | PAFE | EX00 | 50 000,00 | 25 000,00 | |
| D118821 | 4094611 Canada Inc. | PAFE | IT00 | 120 000,00 | 120 000,00 | |
| D118826 | Médicana inc. | PAFE | CIO0 | 140 000,00 | 69 739,21 | |
| D118827 | Séchoir Mec inc. | PAFE | IN00 | 132 174,00 | 94 128,31 | |
| D118828 | Q. & T. Recherche Sherbrooke Inc. | PAFE | FR00 | 87 500,00 | 45 194,80 | |
| D118843 | Services du Chat Botté de Laval | FIEC | EC02OB | 111 000,00 | 103 364,35 | |
| D118857 | 6486974 Canada inc. | PAFE | EX00 | 150 000,00 | 75 000,00 | |
| D118860 | Productions Québec Multimédia inc. | PAFE | IN00 | 262 500,00 | 237 500,01 | |
| D118880 | 3523462 Canada Inc. | PAFE | AS00 | 980 000,00 | 665 000,13 | |
| D118881 | Cirque Éloize | CAES | ES02OB | 50 000,00 | 49 160,00 | |
| D118882 | Cirque Éloize | FIEC | EC02OB | 93 750,00 | 53 768,86 | |
| D118884 | 6356035 Canada Inc. | PAFE | FR00 | 750 000,00 | 512 500,00 | |
| D118885 | Canada Moteurs Importations Inc. | PAFE | EX00 | 200 000,00 | 100 000,00 | |
| D118892 | 6356036 Canada Inc. | PAFE | IN00 | 225 000,00 | 153 750,00 | |
| D118893 | Location A.L.R. inc. | FIEC | EC02CO | 420 000,00 | 301 000,00 | |
| D118901 | Entretien ferroviaire JMSR inc. | PAFE | IN00 | 520 000,00 | 521 872,63 | |
| D118906 | Biotanika Santé Inc. | PAFE | IT00 | 175 000,00 | 188 560,58 | |
| D118907 | Les Industries Flexipak Inc. | PAFE | IN00 | 400 000,00 | 287 250,00 | |
| D118910 | Birks & Mayors Inc. | PAFE | CIO0 | 2 900 000,00 | 1 980 000,00 | |
| D118911 | Intégration Re Source | FIEC | EC02OB | 75 000,00 | 57 750,00 | |

| Numéro de dossier | Nom de l'entreprise | Programme (D) | Interv. Financière (C) | Montant autorisé (A) | Risque | Prov. Totale (B) |
|-------------------|--|---------------|------------------------|----------------------|--------------|------------------|
| D118919 | Le Veau Charlevoix | PAFE | IN00 | 80 500,00 | 67 927,14 | |
| D118922 | Les Industries Procam inc. | PAFE | EX00 | 100 000,00 | 100 000,00 | |
| D118925 | Vortex Structures Aquatiques Internationales Inc. | PAFE | CI00 | 975 000,00 | 698 750,00 | |
| D118928 | Coopérative de travail Techno Laser | FIEC | EC02CO | 331 500,00 | 282 542,89 | |
| D118938 | Sponsorium International Inc. | PAFE | CI00 | 150 000,00 | 89 999,88 | |
| D118972 | Les Services eau de gamme inc. | PAFE | CR00 | 108 000,00 | 31 909,42 | |
| D118984 | Coveo Solutions Inc. | PAFE | IN00 | 560 000,00 | 217 777,81 | |
| D118985 | Coveo Solutions Inc. | PAFE | IT00NE | 400 000,00 | 311 110,40 | |
| D118993 | Coopérative Esquimaude de Tasiujaq | FIEC | EC02CO | 644 000,00 | 463 146,08 | |
| D118994 | L'Association Coopérative de Povungnituk | FIEC | EC02CO | 612 500,00 | 528 232,85 | |
| D118995 | Services du Chat Botté de Laval | CAES | ES02OB | 40 000,00 | 38 300,00 | |
| D118996 | Un Foyer pour toi | FIEC | EC02OB | 25 000,00 | 25 000,00 | |
| D118999 | 9168-9406 Québec Inc. | PAFE | IN00 | 175 000,00 | 113 232,13 | |
| D119014 | Ecorad Inc. | PAFE | IN00 | 126 000,00 | 88 233,55 | |
| D119023 | Transit Plastique Inc. | PAFE | EX00 | 120 000,00 | 60 000,00 | |
| D119044 | Coopérative de solidarité d'alimentation saine La Manne | FIEC | EC02CO | 72 000,00 | 49 431,25 | |
| D119047 | Campor Inc. | PAFE | IN00 | 540 000,00 | 427 499,91 | |
| D119057 | Les Entreprises Jocnel Itée | PAFE | IN00 | 375 000,00 | 351 291,76 | |
| D119069 | Groupe Pierre Belvédère Inc. | PAFE | CI00 | 3 000 000,00 | 2 075 000,00 | |
| D119077 | Les Giliers Canabec Inc. | PAFE | IN00 | 140 000,00 | 84 000,06 | |
| D119079 | Coopsco Sainte-Foy | CAES | ES02CO | 25 000,00 | 23 541,69 | |
| D119080 | Coopsco Sainte-Foy | FIEC | EC02CO | 42 500,00 | 21 249,95 | |
| D119093 | Gourmet Nantel Inc. | PAFE | IN00 | 750 000,00 | 607 145,62 | |
| D119094 | Ja-Nov Inc. | PAFE | EX00 | 50 000,00 | 26 950,00 | |
| D119103 | Compagnie Denim Guido & Mary | PAFE | CI00 | 200 000,00 | 156 710,00 | |
| D119105 | Intégration Mécanique Automatisation Contrôle inc. (IMAC) | PAFE | IT00 | 560 000,00 | 560 000,00 | |
| D119111 | OPAL-RT TECHNOLOGIES INC. | PAFE | EX00 | 500 000,00 | 250 000,00 | |
| D119112 | Coopérative de la solidarité d'alimentation de Rivière-à-Pierre | FIEC | EC02CO | 208 000,00 | 192 318,53 | |
| D119123 | Ravi Solution inc. | PAFE | EX00 | 100 000,00 | 96 250,00 | |
| D119124 | L. Davis Textiles (1991) Inc. | PAFE | IN00 | 525 000,00 | 443 749,92 | |
| D119138 | Groupe coopératif pétrolier du Québec | FIEC | EC02CO | 61 600,00 | 46 903,79 | |
| D119139 | Mercier, Industries en mécanique Itée | PAFE | IN00 | 70 000,00 | 58 333,30 | |
| D119144 | Buffet Accès Emploi | FIEC | EC02OB | 378 000,00 | 364 101,91 | |
| D119145 | 6785786 Canada Inc. | PAFE | CI00 | 120 000,00 | 123 681,05 | |
| D119154 | Les Intrépides de Rouyn-Noranda Inc. | FIEC | EC02OB | 139 734,14 | 121 485,94 | |
| D119160 | Vacuum National Inc. | PAFE | IN00 | 262 500,00 | 193 090,39 | |
| D119177 | 9150-2724 Québec Inc. | PAFE | RI05 | 165 000,00 | 153 544,20 | |
| D119186 | Bois Franc Cambium inc. | PAFE | EX00 | 1 000 000,00 | 500 000,00 | |
| D119190 | Contacts CSE Inc. | PAFE | IN00 | 371 250,00 | 315 845,77 | |
| D119192 | Remises Réal Lamontagne Inc. | PAFE | IN00 | 175 000,00 | 110 828,20 | |
| D119197 | Ressorts Royal Inc. | PAFE | FR00 | 70 000,00 | 47 031,17 | |
| D119199 | Armotec 2008 Inc. | PAFE | RI05 | 350 000,00 | 280 000,00 | |
| D119200 | Armotec 2008 Inc. | PAFE | RI05 | 500 000,00 | 299 600,00 | |
| D119204 | LA SOURCE BAINS NORDIQUES INC. | PAFE | TO00 | 780 000,00 | 746 706,81 | |
| D119242 | Les Chaussures STC Inc. | PAFE | RI05 | 225 000,00 | 120 000,00 | |
| D119249 | Maison de prière « Le Cénacle » | FIEC | EC02OB | 252 200,00 | 75 569,76 | |
| D119256 | Corporation de développement touristique de Saint-Juste-du-Lac | FIEC | EC02OB | 25 000,00 | 27 000,00 | |
| D119269 | Acquo B05 Inc. | PAFE | IN00 | 654 500,00 | 351 504,10 | |
| D119270 | 3596761 Canada Inc. | PAFE | IN00 | 892 500,00 | 697 734,20 | |
| D119273 | Dégust-Mer Inc. | PAFE | RI05 | 217 800,00 | 190 842,76 | |
| D119282 | Ameriplas International inc. | PAFE | IN00 | 111 086,00 | 52 503,80 | |
| D119285 | Fondation Godefroy-Lavolette Inc. | FIEC | EC02OB | 228 850,00 | 209 403,60 | |
| D119295 | Laboratoire Bellomo-Lambert (1988) Inc. | PAFE | RI05 | 700 000,00 | 401 333,18 | |
| D119297 | 6820263 Canada Inc. | PAFE | RI05 | 275 000,00 | 225 710,46 | |
| D119327 | 9178-9503 Québec Inc. | PAFE | IN00IM | 125 000,00 | 96 525,43 | |
| D119331 | LL Custom Inc. | PAFE | IN00 | 300 000,00 | 247 013,89 | |
| D119337 | Usinage Feeley Inc. | PAFE | IN00 | 299 322,00 | 244 374,15 | |
| D119346 | CLIC INTERNATIONAL INC. | PAFE | EX00 | 2 880 000,00 | 2 581 711,65 | |
| D119349 | Synapse Électronique Inc. | PAFE | IN00 | 547 500,00 | 378 035,64 | |
| D119356 | Dex Bros. Cie de Vêtements Itée, 3925234 Canada Inc., et 3925226 Canada Inc. | PAFE | CI00 | 350 000,00 | 209 960,00 | |
| D119358 | Les Aliments Flavio Inc. | PAFE | FR00 | 70 000,00 | 41 479,97 | |
| D119369 | 7020040 Canada Inc. | PAFE | IN00 | 812 000,00 | 735 898,77 | |
| D119387 | Harricana par Mariouche, Les Collections Mariouche Inc. | PAFE | CI00 | 100 000,00 | 52 083,41 | |
| D119390 | Bijoux Caroline Néron Inc. | PAFE | CI00 | 250 000,00 | 161 458,39 | |
| D119391 | SoSen Inc. | PAFE | FR00 | 175 000,00 | 91 473,28 | |
| D119400 | Groupe Co-Vent Inc. | PAFE | RI05 | 4 000 000,00 | 1 634 042,54 | |
| D119409 | 3683001 Canada Inc. | PAFE | FR00 | 70 000,00 | 55 174,97 | |
| D119411 | Finecast Limitée | PAFE | IN00 | 119 256,90 | 82 800,00 | |
| D119413 | Fenêtres Aitek Inc. | PAFE | EX00 | 300 000,00 | 121 500,00 | |
| D119421 | Outils Viel Inc. et 7043163 Canada Inc. | PAFE | RI05 | 150 000,00 | 128 032,11 | |
| D119436 | Compositach Inc. | PAFE | CR00 | 307 200,00 | 99 913,46 | |
| D119437 | Instruments Isaac Inc. | PAFE | EX00 | 150 000,00 | 45 000,00 | |
| D119443 | ETL Électronique Ltée | PAFE | EX00 | 112 500,00 | 104 562,50 | |
| D119447 | EMBALLAGES STUART INC. | PAFE | CR00 | 105 600,00 | 82 133,86 | |
| D119449 | J.G. Conceptions Inc. | PAFE | IN00 | 91 000,00 | 63 891,10 | |
| D119455 | UXR Inc. et Produits médicaux Précé-Laser Inc. | PAFE | CI00 | 140 000,00 | 91 846,38 | |
| D119487 | Deltagomma Inc. | PAFE | IN00 | 420 000,00 | 309 999,96 | |
| D119493 | Senscity Marketing Inc. | PAFE | CI00 | 200 000,00 | 184 656,87 | |
| D119498 | Technologies Xpertdoc Inc. | PAFE | IT00 | 112 500,00 | 84 375,00 | |
| D119506 | Vêtements Just Brands Inc. | PAFE | CI00 | 350 000,00 | 221 630,00 | |
| D119507 | Complexe Le Partage | FIEC | EC02OB | 168 750,00 | 164 728,50 | |
| D119510 | École Supérieure de Ballet Contemporain de Montréal | FIEC | EC02OB | 49 920,00 | 29 120,00 | |
| D119512 | Enerfin Inc. | PAFE | AS00 | 700 000,00 | 455 140,00 | |
| D119516 | Mirazed Inc. | PAFE | IN00IM | 418 500,00 | 105 160,48 | |
| D119524 | Laboratoires CDL Inc. | PAFE | CR00 | 128 000,00 | 109 072,18 | |
| D119529 | GCI Environnement Inc. | PAFE | CI00 | 108 799,03 | 44 560,02 | |
| D119534 | Magasin Co-op de Ste-Justine | FIEC | EC02CO | 201 940,00 | 156 772,33 | |
| D119545 | Domaine Lavita Inc. | PAFE | TO00 | 157 500,00 | 153 125,00 | |
| D119556 | Produits Alcôve Itée et Alcôve style et design Inc. | PAFE | EX00 | 180 000,00 | 175 584,80 | |
| D119577 | SBI Audio-Visuel Inc. | PAFE | EX00 | 125 000,00 | 62 500,00 | |
| D119583 | Découpage et Pliage Mauricie Inc. | PAFE | IN00 | 228 000,00 | 202 666,67 | |
| D119591 | Coopérative de solidarité en environnement du Grand Orme | FIEC | EC02CO | 20 000,00 | 19 730,36 | |
| D119595 | MEDICAGO INC. ET MEDICAGO R&D INC. | PAFE | CR00 | 480 000,00 | 223 824,80 | |
| D119611 | 9167-6973 Québec Inc. | PAFE | IN00 | 200 150,00 | 178 769,44 | |
| D119614 | Les Plastiques Folia Inc. | PAFE | IN00 | 57 400,00 | 42 370,08 | |
| D119620 | MÉTAL DUQUET (1994) INC. ET DUQUET IMMOBILISATIONS INC. | PAFE | IN00 | 995 200,00 | 643 812,88 | |
| D119627 | Armoben Inc. | PAFE | IN00 | 100 000,00 | 67 857,04 | |
| D119631 | 6484026 Canada Inc. | PAFE | IN00 | 50 000,00 | 13 889,12 | |
| D119633 | LES INDUSTRIES POULIN & FILS INC. | PAFE | CI00 | 154 687,00 | 93 064,24 | |
| D119635 | L'Association coopérative de Sugluk | FIEC | EC02CO | 1 779 750,00 | 1 639 781,79 | |
| D119636 | Technologies Xpertdoc Inc. | PAFE | EX00 | 50 000,00 | 25 000,00 | |
| D119647 | Bijoux Caroline Néron Inc. | PAFE | EX00 | 300 000,00 | 75 000,00 | |
| D119650 | Les Emballages Deltapac Inc. | PAFE | IN00 | 440 000,00 | 389 591,54 | |

| Numéro de dossier | Nom de l'entreprise | Programme (D) | Interv. Financière (C) | Montant autorisé (A) | Risque | Prov. Totale (B) |
|-------------------|--|---------------|------------------------|----------------------|--------------|------------------|
| D119704 | Coopérative funéraire de la Rive-Sud de Montréal | FIEC | EC02CO | 262 500,00 | 209 297,78 | |
| D119712 | Collège Boisbriand | FIEC | EC02OB | 375 000,00 | 318 368,21 | |
| D119736 | Équipement de contrôle capital inc. | PAFE | IN00 | 105 000,00 | 72 499,94 | |
| D119737 | IMPRIMERIE LE LAURENTIEN INC. | PAFE | IN00 | 525 000,00 | 122 500,00 | |
| D119738 | Solutions Contact Phocus Inc. | PAFE | FR00 | 105 000,00 | 32 083,28 | |
| D119758 | Novik Inc. | PAFE | IN00 | 700 000,00 | 478 333,29 | |
| D119759 | Emballages Cré-O-Pack International Inc. | PAFE | IN00 | 265 000,00 | 192 435,00 | |
| D119765 | Groupe Conseil JMA Inc. | PAFE | CR00 | 50 000,00 | 28 212,80 | |
| D119770 | Cirhin Inc. | PAFE | EX00 | 250 000,00 | 135 000,00 | |
| D119771 | Dymedso Inc. | PAFE | IT00 | 135 000,00 | 101 256,00 | |
| D119782 | TORNATECH INC. | PAFE | FR00 | 625 000,00 | 426 130,00 | |
| D119783 | TORNATECH INC. | PAFE | IN00 | 375 000,00 | 301 160,00 | |
| D119798 | 6364390 Canada Inc. | PAFE | FR00IM | 75 000,00 | 52 824,27 | |
| D119805 | RLCT 307 INC. | PAFE | CI00 | 100 000,00 | 34 308,51 | |
| D119807 | Unicoop, coopérative agricole | FIEC | EC02CO | 750 000,00 | 750 000,00 | |
| D119809 | Épicerie-Boucherie de Buckland, coopérative de solidarité | FIEC | EC02CO | 62 400,00 | 54 955,61 | |
| D119814 | Mattis inc. et Mattissoft inc. | PAFE | IT00 | 640 000,00 | 362 666,53 | |
| D119817 | PF Expert inc. | PAFE | FR00 | 280 000,00 | 193 333,24 | |
| D119820 | Coopérative de solidarité de santé de la MRC Robert-Cliche | CAES | ES08CO | 100 000,00 | 100 000,00 | |
| D119831 | Les Cuisines Rochette (1976) Inc. | PAFE | EX00 | 1 500 000,00 | 618 110,00 | |
| D119845 | Ressorts Montréal-Nord Ltée | PAFE | RL05 | 600 000,00 | 458 333,39 | |
| D119848 | Atelier U.S.H. inc. | PAFE | IN00 | 114 619,00 | 103 914,71 | |
| D119850 | DAC Aviation Internationale Ltée | PAFE | IN00 | 500 000,00 | 350 454,96 | |
| D119857 | Buffets Insère-Jeunes | FIEC | EC02OB | 161 850,00 | 150 447,43 | |
| D119860 | Enseignes Optimal Inc. | PAFE | IN00 | 162 500,00 | 43 245,26 | |
| D119869 | Nutrifrance ltée et 9165-9755 Québec inc. | PAFE | IN00IM | 200 000,00 | 150 000,00 | |
| D119877 | 9109-3831 Québec Inc. | PAFE | IN00IM | 175 000,00 | 135 687,33 | |
| D119882 | Biotechnologies ProtoCell inc. | PAFE | CR00 | 306 000,00 | 306 000,00 | |
| D119884 | Concassages R/L Inc. | PAFE | AS00 | 175 000,00 | 138 055,53 | |
| D119889 | Buffet Accès Emploi | CAES | ES08OB | 110 000,00 | 110 000,00 | |
| D119892 | Gestion Bistro Brasserie Inc. et MicroBrasserie Charlevoix (2007) Inc. | PAFE | IN00IM | 118 125,00 | 88 593,75 | |
| D119899 | Interna Solutions Inc. | PAFE | AS00 | 91 000,00 | 69 092,66 | |
| D119904 | Axiom Inc. | PAFE | CI00 | 390 000,00 | 141 862,53 | |
| D119908 | La Vieille Garde Inc. | PAFE | IN00 | 318 750,00 | 307 682,29 | |
| D119909 | La Vieille Garde Inc. | PAFE | EX00 | 50 000,00 | 35 000,00 | |
| D119915 | Gestion Brodeur & Frères Inc. et 9009-5472 Québec inc. | PAFE | AS00 | 450 000,00 | 426 562,50 | |
| D119925 | Les Reproductions BLB Inc. | PAFE | AS00 | 630 000,00 | 516 001,73 | |
| D119933 | Buffets Insère-Jeunes | CAES | ES08OB | 50 000,00 | 50 000,00 | |
| D119935 | PERFECTLAB INC. | PAFE | IN00 | 665 000,00 | 114 278,13 | |
| D119936 | Bercomac ltée et Gestion ABC Adstock Inc. | PAFE | IN00 | 276 360,00 | 203 979,95 | |
| D119944 | Bousquet Technologies inc. | PAFE | IN00 | 52 500,00 | 35 000,00 | |
| D119950 | Alliantis Métal Inc. | PAFE | IN00IM | 375 000,00 | 125 000,00 | |
| D119957 | Brasseurs de Montréal Inc. | PAFE | FR00IM | 225 000,00 | 112 500,00 | |
| D119963 | Percy Miller inc. | PAFE | CI00 | 105 000,00 | 40 833,28 | |
| D119968 | Enseignes Orange inc. | PAFE | IN00 | 135 000,00 | 98 035,60 | |
| D119983 | Symbiose Technologies Inc. | PAFE | IT00 | 320 000,00 | 74 963,01 | |
| D120014 | Vigneault Chocolatier ltée | PAFE | CR00 | 53 600,00 | 26 682,42 | |
| D120038 | La Télévision du Littoral Inc. | FIEC | EC02OB | 37 500,00 | 35 353,24 | |
| D120040 | Distribution Laurent Leblanc Inc. | PAFE | FR00 | 485 100,00 | 307 230,00 | |
| D120043 | SERVICES TECHNIQUES D.C.E. INC. | PAFE | FR00 | 200 000,00 | 145 238,15 | |
| D120046 | Corporation du site Les Sept-Chutes Inc. | FIEC | EC02OB | 48 750,00 | 33 660,67 | |
| D120047 | Corporation du site Les Sept-Chutes Inc. | CAES | ES08OB | 30 000,00 | 30 000,00 | |
| D120051 | Glendyne Inc. | PAFE | CR01AT | 1 000 000,00 | 24 201,87 | |
| D120062 | Sérigraphie Richford inc. | PAFE | RL05 | 800 000,00 | 466 650,00 | |
| D120066 | Alma soudure fabrication Inc. | PAFE | IN00 | 974 993,00 | 779 994,33 | |
| D120092 | IMPRESSION PARAGRAPH INC. | PAFE | IN00 | 390 000,00 | 227 500,00 | |
| D120093 | Vibrotech Inc. | PAFE | IN00 | 250 000,00 | 218 055,53 | |
| D120094 | La Bague couronnée inc. | PAFE | IN00IM | 130 000,00 | 65 000,00 | |
| D120096 | E-Covima inc. | PAFE | FR00 | 175 000,00 | 141 152,31 | |
| D120102 | Soudure Brault inc. | PAFE | IN00 | 336 750,00 | 296 670,00 | |
| D120104 | Vanitec M. B. inc. et Mask Aqua Design Inc. | PAFE | EX00 | 50 000,00 | 20 000,00 | |
| D120113 | L'Oasis de Tîle Inc. | PAFE | TO00 | 400 000,00 | 366 400,00 | |
| D120118 | Entreprise Clear Destination Inc. | PAFE | CI00 | 250 000,00 | 194 444,48 | |
| D120119 | Le Sillon regroupement des parents et amis de la personne atteinte d'une maladie mentale | CAES | ES08OB | 30 000,00 | 30 000,00 | |
| D120120 | Le Sillon regroupement des parents et amis de la personne atteinte d'une maladie mentale | FIEC | EC02OB | 139 800,00 | 131 577,70 | |
| D120134 | Campor Inc. | PAFE | IN00 | 251 100,00 | 176 367,92 | |
| D120153 | Les Fenêtres AGM Inc. | PAFE | RL05 | 112 500,00 | 73 199,60 | |
| D120158 | Option Air Paint | PAFE | IN00 | 140 000,00 | 128 320,50 | |
| D120160 | Centre Récréatif Bigfoot Inc. | PAFE | FR00IM | 140 000,00 | 77 460,25 | |
| D120161 | Screens "R" us Inc. | PAFE | EX00 | 360 000,00 | 205 335,61 | |
| D120165 | VÊTEMENTS DE SPORTS M. HADDAD INC. | PAFE | FR00 | 300 000,00 | 195 400,00 | |
| D120166 | Auvents Multiples Inc. | PAFE | AS00 | 113 000,00 | 84 750,08 | |
| D120178 | Coopérative funéraire de l'île de Montréal | FIEC | EC02CO | 767 000,00 | 767 000,00 | |
| D120179 | Coopérative funéraire de l'île de Montréal | CAES | ES08CO | 175 000,00 | 175 000,00 | |
| D120180 | Coop de services musicaux Le St-Phonic | CAES | ES08OB | 25 000,00 | 25 000,00 | |
| D120181 | Taz, centre multidisciplinaire et communautaire | FIEC | EC02OB | 1 428 720,00 | 1 102 198,34 | |
| D120182 | Les Lutins verts | CAES | ES08OB | 25 000,00 | 25 000,00 | |
| D120184 | Oleotek Inc. | FIEC | EC02OB | 169 000,00 | 115 483,25 | |
| D120189 | IMPRESSION PARAGRAPH INC. | PAFE | IN00 | 700 000,00 | 491 676,50 | |
| D120199 | GEOPLUS INC. | PAFE | IT00 | 380 000,00 | 237 222,22 | |
| D120200 | Després inc. | PAFE | IN00 | 308 700,00 | 277 740,06 | |
| D120208 | MEP Technologies Inc. | PAFE | FR00 | 1 000 000,00 | 766 676,00 | |
| D120209 | Les Entreprises A et R Brochu (Construction) Inc. | PAFE | IN00 | 250 000,00 | 170 454,52 | |
| D120217 | 9021-9171 Québec Inc. | PAFE | EX00 | 300 000,00 | 214 750,00 | |
| D120220 | Geometrix Precast Canada Inc. | PAFE | IN00 | 490 000,00 | 396 666,59 | |
| D120223 | Expertus Technologies inc. | PAFE | IN00 | 350 000,00 | 128 333,23 | |
| D120227 | Sélection CNC Inc. | PAFE | CR00 | 171 456,00 | 67 620,55 | |
| D120228 | La Maison Familiale de Valleyfield | FIEC | EC02OB | 33 000,00 | 33 539,77 | |
| D120230 | Royal | FIEC | EC02OB | 52 000,00 | 42 318,13 | |
| D120238 | Trains & Trams Wattman Inc. | PAFE | IT00 | 150 000,00 | 125 000,00 | |
| D120250 | Plastibec Inc. | PAFE | FR00IM | 187 500,00 | 62 500,00 | |
| D120254 | 9174-0340 Québec Inc. | PAFE | CR00 | 74 800,00 | 43 864,44 | |
| D120260 | Club de golf Les Boisés de Joly, coopérative de solidarité | CAES | ES08CO | 100 000,00 | 100 000,00 | |
| D120262 | Ekamant Canada Inc. | PAFE | EX00 | 455 000,00 | 455 000,00 | |
| D120264 | Bois Laurentien Inc. | PAFE | RL05 | 1 500 000,00 | 1 225 000,00 | |
| D120267 | Assemblage et Sérigraphie - Les Moulins | CAES | ES08OB | 40 000,00 | 40 000,00 | |
| D120268 | Assemblage et Sérigraphie - Les Moulins | FIEC | EC02OB | 25 000,00 | 14 787,85 | |
| D120279 | Les Laboratoires de recherche de Lan Wirewerks Inc. | PAFE | CI00IM | 248 815,00 | 186 611,25 | |
| D120286 | Technologies SynergX Inc. | PAFE | CI00 | 300 000,00 | 249 999,98 | |
| D120290 | Solva-Rec Environnement Inc. | PAFE | IN00 | 800 000,00 | 766 350,10 | |
| D120293 | Manufacturier Wet Inc. | PAFE | RL05 | 350 000,00 | 221 668,10 | |
| D120299 | L'Association touristique de la Gaspésie | FIEC | EC02OB | 298 200,00 | 296 060,93 | |
| D120302 | Base plein air de Bullefeuille | CAES | ES08OB | 50 000,00 | 50 000,00 | |

| Numéro de dossier | Nom de l'entreprise | Programme (D) | Interv. Financière (C) | Montant autorisé (A) | Risque | Prov. Totale (B) |
|-------------------|--|---------------|------------------------|----------------------|------------|------------------|
| D120308 | Laboratoire de porcelaine dentaire Longueuil inc. | PAFE | IN00 | 57 472,00 | 28 736,05 | |
| D120312 | Coopérative de solidarité en environnement La Maison verte | CAES | ES08CO | 100 000,00 | 100 000,00 | |
| D120319 | Novicom 2000 inc. et Novicom Technologies inc. | PAFE | IN00 | 140 000,00 | 90 118,44 | |
| D120332 | Les Logiciels ABAK inc. | PAFE | IT00NE | 240 000,00 | 144 000,00 | |
| D120335 | Partenaires régionaux pour l'insertion sociale par l'économie (PRISE) | FIEC | EC02OB | 66 000,00 | 51 364,85 | |
| D120340 | Plasticase Inc. | PAFE | IN00IM | 91 000,00 | 45 687,92 | |
| D120344 | Korem inc. | PAFE | AS00 | 245 000,00 | 204 166,69 | |
| D120348 | Groupe Trium inc. | PAFE | CI00 | 900 000,00 | 615 000,00 | |
| D120355 | 9193-4133 Québec Inc. | PAFE | EX00 | 54 000,00 | 54 000,00 | |
| D120360 | Métaux & Poudres Solumet inc. | PAFE | IN00 | 420 000,00 | 284 991,00 | |
| D120378 | Spa Le Baltique inc. | PAFE | IN00IM | 131 250,00 | 65 625,00 | |
| D120388 | CORPORATEK INC. | PAFE | CI00 | 750 000,00 | 417 816,28 | |
| D120396 | V-TO inc. | PAFE | IT00 | 225 000,00 | 148 942,50 | |
| D120409 | Néon Otis inc. | PAFE | AS00 | 168 750,00 | 101 250,00 | |
| D120423 | Erfi Canada Inc. | PAFE | CI00 | 350 000,00 | 221 666,72 | |
| D120437 | Groupe Sima Palsol inc. | PAFE | IN00 | 235 000,00 | 113 310,73 | |
| D120453 | NetAppsID Inc. | PAFE | EX00 | 150 000,00 | 125 000,00 | |
| D120499 | Les Aliments Mari's Inc. | PAFE | CI00 | 120 000,00 | 96 000,00 | |
| D120505 | Remac Innovateurs Industriels inc. | PAFE | FR00 | 300 000,00 | 157 142,80 | |
| D120508 | MouLée R.L. Limitée | PAFE | IN00 | 770 000,00 | 700 896,49 | |
| D120509 | Atelier M.G. | PAFE | IN00 | 140 000,00 | 118 649,15 | |
| D120512 | 9055-7588 Québec inc. (Bio Spectra) | PAFE | CI00IM | 182 025,00 | 91 012,50 | |
| D120515 | Fenergic inc. et 9151-0487 Québec inc. | PAFE | IN00 | 375 000,00 | 342 680,84 | |
| D120515 | Fenergic inc. et 9151-0487 Québec inc. | PAFE | IN00 | 1 000 000,00 | 909 745,52 | |
| D120538 | École d'entrepreneurship de Beauce et École d'entrepreneurship du Québec | FIEC | EC02OB | 833 333,00 | 833 325,00 | |
| D120539 | La Sourithèque | FIEC | EC02OB | 56 000,00 | 49 840,00 | |
| D120552 | Systèmes Arkea inc. | PAFE | IN00 | 290 640,00 | 214 519,96 | |
| D120553 | Magasin Co-op de St-Gédéon | FIEC | EC02CO | 187 500,00 | 125 000,00 | |
| D120563 | Komutel Inc. | PAFE | FR00 | 70 000,00 | 39 666,61 | |
| D120563 | Komutel inc. | PAFE | FR00 | 70 000,00 | 46 975,48 | |
| D120585 | Organisme de récupération Anti-Pauvreté de L'Érable | FIEC | EC02OB | 27 500,00 | 23 615,73 | |
| D120586 | 3133591 Manitoba Ltée | PAFE | SK08 | 230 000,00 | 180 166,58 | |
| D120590 | Les Collections Shan inc. | PAFE | EX00 | 375 000,00 | 187 500,00 | |
| D120598 | Les Composites motion inc. | PAFE | EX00 | 120 000,00 | 45 000,00 | |
| D120614 | Mingus Software inc. | PAFE | IT00 | 120 000,00 | 10 000,02 | |
| D120616 | Archibald inc. | PAFE | IN00 | 401 800,00 | 377 245,55 | |
| D120616 | Archibald inc. | PAFE | IN00 | 163 100,00 | 132 033,33 | |
| D120616 | Archibald inc. | PAFE | IN00 | 31 500,00 | 17 570,00 | |
| D120648 | 3483134 Canada inc. | PAFE | IT00 | 280 000,00 | 46 899,96 | |
| D120655 | Coopérative de développement de l'Optique cooptic | FIEC | EC02CO | 450 000,00 | 299 920,70 | |
| D120657 | A. Therrien & Fils Inc. | PAFE | IN00 | 295 400,00 | 274 065,51 | |
| D120676 | Stylex 3D inc. | PAFE | CR00 | 179 815,40 | 14 994,13 | |
| D120684 | Béton Bolduc inc. | PAFE | IN00 | 840 000,00 | 547 200,00 | |
| D120708 | Les Aciers Huntingdon Inc. | PAFE | IN00 | 169 925,00 | 49 152,92 | |
| D120721 | Les Industries Ultratrain inc. | PAFE | IN00 | 210 000,00 | 143 500,00 | |
| D120733 | RPM ENVIRONNEMENT LTÉE | PAFE | IN00 | 325 000,00 | 246 759,25 | |
| D120735 | 3483134 Canada inc. | PAFE | EX00 | 60 000,00 | 30 000,00 | |
| D120740 | Groupe Nexio inc. | PAFE | FR00 | 525 000,00 | 371 875,00 | |
| D120749 | Ani-mat inc. | PAFE | IN00IM | 250 000,00 | 125 000,00 | |
| D120751 | 9068-6767 Québec inc. | PAFE | EX00 | 500 000,00 | 404 760,00 | |
| D120761 | Magasin Co-op de Ste-Justine | CAES | ES08CO | 100 000,00 | 100 000,00 | |
| D120762 | Éditions Pratico-Pratiques inc. | PAFE | IN00 | 150 000,00 | 135 833,31 | |
| D120763 | Blommod Concepts inc. | PAFE | CR00 | 212 800,00 | 175 088,80 | |
| D120766 | Trans U.V. Inc. | PAFE | RL05 | 400 000,00 | 325 925,90 | |
| D120770 | Turbines Éoliennes Vertica Inc. | PAFE | CR00 | 116 564,00 | 227,46 | |
| D120777 | 9032-6000 QUÉBEC INC. | PAFE | CR00 | 89 600,00 | 38 973,31 | |
| D120780 | 3173879 Canada inc. et 7070551 Canada inc. | PAFE | RL05 | 370 666,59 | 245 999,87 | |
| D120783 | 9068-6767 Québec inc. | PAFE | CR00 | 328 000,00 | 298 240,00 | |
| D120793 | Coopérative de solidarité développement Jarry / Ze | CAES | ES08CO | 200 000,00 | 200 000,00 | |
| D120800 | Créations Foam (2008) Inc. | PAFE | ITNEIM | 117 000,00 | 58 500,00 | |
| D120805 | Inox-Tech Canada inc. | PAFE | CR00 | 96 000,00 | 38 192,00 | |
| D120818 | Gestion Balnéa inc. | PAFE | RL05 | 250 000,00 | 250 000,00 | |
| D120824 | Service funéraire coopératif Drummond | CAES | ES08CO | 25 000,00 | 25 000,00 | |
| D120825 | Groupe Essentie Inc. | PAFE | FR00 | 250 000,00 | 224 999,98 | |
| D120829 | M.H. Magnéto inc. | PAFE | RL05 | 410 000,00 | 312 552,87 | |
| D120849 | Centre résidentiel communautaire Arc-en-soi inc. | FIEC | EC02OB | 201 825,00 | 118 568,03 | |
| D120880 | Modus FX inc. | PAFE | CI00 | 50 000,00 | 40 000,00 | |
| D120884 | USINE SARTIGAN INC. | PAFE | RL05 | 1 400 000,00 | 641 666,61 | |
| D120894 | Grillage Major inc. et Grillage Industriel inc. | PAFE | IN00IM | 170 000,00 | 127 500,00 | |
| D120895 | Le Journal de la Beauce, coopérative de solidarité | CAES | ES08CO | 33 000,00 | 33 000,00 | |
| D120897 | Coopérative funéraire de Chicoutimi | CAES | ES08CO | 125 000,00 | 125 000,00 | |
| D120905 | Serfrivall | FIEC | EC02OB | 185 000,00 | 175 547,26 | |
| D120908 | Serfrivall | CAES | ES08OB | 100 000,00 | 100 000,00 | |
| D120919 | 3698785 Canada inc. | PAFE | CI00 | 50 000,00 | 49 896,48 | |
| D120922 | Parent Design inc. | PAFE | CR00 | 82 400,00 | 78 855,29 | |
| D120956 | La Fromagerie Champêtre Inc. | PAFE | IN00 | 105 250,00 | 94 844,63 | |
| D120968 | Northex environnement inc. | PAFE | CR00 | 95 200,00 | 40 628,00 | |
| D120972 | Les Rouillottes R G Inc. | PAFE | RL05 | 910 000,00 | 683 178,15 | |
| D120975 | Novabrik International Inc. | PAFE | CI00 | 600 000,00 | 559 999,98 | |
| D120978 | Robert Hydraulique inc. | PAFE | FR00 | 120 000,00 | 64 999,96 | |
| D121011 | Balances X-Cell inc. | PAFE | EX00 | 100 000,00 | 45 658,30 | |
| D121013 | Aux Champs d'Élise François inc. | PAFE | IT00 | 70 000,00 | 46 582,53 | |
| D121028 | Technologies Électrosep inc. | PAFE | IN00 | 245 000,00 | 245 000,00 | |
| D121031 | Corporation du Moulin Légaré inc. | FIEC | EC02OB | 76 400,00 | 62 554,46 | |
| D121036 | Coopérative de solidarité de la clinique de santé de Gatineau | CAES | ES08CO | 80 000,00 | 80 000,00 | |
| D121043 | Audisoft Technologie inc. | PAFE | IT00 | 500 000,00 | 276 664,66 | |
| D121045 | Les Chaussures STC inc. | PAFE | FR00 | 600 000,00 | 390 000,00 | |
| D121051 | Centre de la petite enfance La Clé des Champs inc. | FIEC | EC02OB | 247 000,00 | 228 658,18 | |
| D121059 | Société Le Radoub | FIEC | EC02OB | 180 000,00 | 174 053,11 | |
| D121088 | Filotech Electrodes inc. | PAFE | CI00 | 100 000,00 | 84 999,97 | |
| D121089 | Système d'énergie recyclable Prodigy inc. | PAFE | CI00 | 162 400,00 | 149 628,56 | |
| D121093 | Balances X-Cell Inc. | PAFE | CR00 | 92 000,00 | 10 940,36 | |
| D121134 | Conteneurs KRT inc. | PAFE | IN00 | 232 000,00 | 216 687,94 | |
| D121144 | Chemor Inc. | PAFE | CR00 | 71 440,00 | 50 535,06 | |
| D121146 | Coopérative de solidarité de la clinique de santé de Gatineau | FIEC | EC02CO | 168 000,00 | 121 333,28 | |
| D121150 | Autobus Fleur de Lys inc. et Gestion Georges Morissette inc. | PAFE | IN00 | 645 000,00 | 594 609,45 | |
| D121158 | Gestion Brodeur & Frères inc. et 2149-5668 Québec inc. | PAFE | AS00 | 460 000,00 | 370 833,31 | |
| D121182 | Simard Suspensions inc. | PAFE | RL05 | 1 000 000,00 | 888 800,00 | |
| D121184 | Les Viandes Bénico | PAFE | IN00 | 135 000,00 | 106 344,02 | |
| D121190 | Machinage Usitech inc. | PAFE | RL05 | 176 490,00 | 134 468,55 | |
| D121199 | Cogismaq International inc. et Groupe Conseil Cogismaq inc. | PAFE | IT00NE | 240 000,00 | 86 282,79 | |
| D121201 | Coopérative de travailleurs actionnaire de TEC | FIEC | EC02CO | 1 200 000,00 | 760 000,00 | |
| D121203 | Qualum inc. | PAFE | FR00 | 975 000,00 | 744 650,00 | |

| Numéro de dossier | Nom de l'entreprise | Programme (D) | Interv. Financière (C) | Montant autorisé (A) | Risque | Prov. Totale (B) |
|-------------------|---|---------------|------------------------|----------------------|--------------|------------------|
| D121206 | Le Groupe Conseil Integrim Inc. | PAFE | IT00 | 114 500,00 | 28 342,14 | |
| D121211 | Moulée R.L. Limitée | PAFE | IN00 | 105 000,00 | 78 718,50 | |
| D121213 | Jazz Marketing & Communications Inc. | PAFE | CI00 | 100 000,00 | 38 541,63 | |
| D121215 | Club coopératif de consommation d'Amos | FIEC | EC02CO | 760 000,00 | 715 666,65 | |
| D121217 | RM2J Inc. | PAFE | IT00 | 169 000,00 | 44 535,97 | |
| D121223 | Gestion Brodeur & Frères inc. et 2149-5668 Québec Inc. | PAFE | AS00 | 70 000,00 | 61 157,62 | |
| D121226 | 9203-3562 Québec Inc. | PAFE | AS00 | 1 000 000,00 | 799 996,00 | |
| D121237 | LES INDUSTRIES NORMROCK INC. | PAFE | EX00 | 675 000,00 | 225 000,00 | |
| D121239 | Les Amis des Jardins de Métis inc. | FIEC | EC02OB | 97 500,00 | 48 750,00 | |
| D121250 | Électro Saguenay ltée | PAFE | RL05 | 900 000,00 | 685 714,30 | |
| D121259 | Innoventé inc. | PAFE | IT00NE | 500 000,00 | 500 000,00 | |
| D121274 | 9090-8708 Québec Inc. | PAFE | CR01AT | 160 000,00 | 22 694,10 | |
| D121276 | Norcan Aluminium Inc. | PAFE | IN00 | 270 000,00 | 173 912,00 | |
| D121290 | Location A.L.R. Inc. et Coopérative des travailleurs Unisson | FIEC | EC02CO | 900 000,00 | 664 285,62 | |
| D121307 | Cap sur mer inc. | PAFE | IN00 | 1 387 500,00 | 1 156 249,95 | |
| D121311 | 9118-1032 Québec inc. | PAFE | FR00 | 87 500,00 | 7 816,56 | |
| D121322 | Groupe HBS Inc. | FIEC | EC02CO | 450 000,00 | 191 250,00 | |
| D121338 | 9083-2254 Québec Inc. | PAFE | FR00 | 105 000,00 | 90 416,69 | |
| D121358 | Groupe Damafro Inc., Fromagerie Clément Inc. et Damafro Inc. | PAFE | IN00IM | 255 000,00 | 85 000,00 | |
| D121366 | FDC Composites Inc. | PAFE | CI00 | 270 000,00 | 257 142,84 | |
| D121375 | Innovation Tootelo inc. | PAFE | AS00 | 245 000,00 | 151 083,23 | |
| D121391 | Coopérative de travailleurs actionnaire des Presses du Fleuve | FIEC | EC02CO | 100 000,00 | 82 150,00 | |
| D121396 | La Fourmée J. Houle Inc. | PAFE | CR00 | 67 380,00 | 34 598,16 | |
| D121398 | Équipements Cardinal inc. | PAFE | EX00 | 720 000,00 | 240 000,00 | |
| D121405 | Industek inc. | PAFE | IN00 | 433 500,00 | 433 500,00 | |
| D121405 | Industek Inc. | PAFE | IN00 | 127 500,00 | 127 500,00 | |
| D121413 | Emballages IML Plastix Inc. | PAFE | IN00 | 70 000,00 | 51 810,77 | |
| D121418 | L'Association coopérative de Sugluk | CAES | ES08CO | 250 000,00 | 250 000,00 | |
| D121423 | Recycor Caoutchouc Inc. | PAFE | CR00 | 251 610,00 | 253 469,80 | |
| D121424 | Le Mouvement d'animation artistique de Cap-Rouge | FIEC | EC02OB | 45 000,00 | 38 935,80 | |
| D121429 | Technologies 20-20 Inc. | PAFE | IT00 | 4 800 000,00 | 2 015 000,00 | |
| D121431 | AXON Intégration et développement inc. | PAFE | CI00 | 281 250,00 | 109 375,02 | |
| D121434 | B3CG Interconnect inc. | PAFE | IN00 | 800 000,00 | 260 526,00 | |
| D121439 | StyroChem Canada ltée | PAFE | EX00 | 2 000 000,00 | 714 250,00 | |
| D121443 | Robert Hydraulique Inc. | PAFE | EX00 | 575 000,00 | 54 166,63 | |
| D121454 | Société coopérative agricole de Saint-André d'Acton | FIEC | EC02CO | 572 500,00 | 558 636,89 | |
| D121459 | Optimont inc. | PAFE | EX00 | 225 000,00 | 137 500,00 | |
| D121477 | Le Projet Ex Machina | FIEC | EC02OB | 4 700 000,00 | 2 311 775,90 | |
| D121486 | Selco Stand-Design-Communication Inc. | PAFE | EX00 | 100 000,00 | 50 000,00 | |
| D121523 | Groupe Boyz inc. | PAFE | FR00 | 1 000 000,00 | 675 000,00 | |
| D121532 | Coopérative de solidarité de l'Auberge de jeunesse Oueskarini | FIEC | EC02CO | 122 500,00 | 112 187,19 | |
| D121533 | Coopérative de solidarité de l'Auberge de jeunesse Oueskarini | CAES | ES08CO | 175 000,00 | 175 000,00 | |
| D121545 | Coopérative de travailleurs actionnaire de SynergX technologies | FIEC | EC02CO | 215 000,00 | 163 000,00 | |
| D121549 | Les solutions Victrix Inc. | PAFE | AS00 | 425 000,00 | 328 128,70 | |
| D121560 | Gestion Brodeur & Frères inc. et 9009-5472 Québec inc. | PAFE | AS00 | 70 000,00 | 63 408,67 | |
| D121575 | Coop de travailleurs en serres Belle-de-Jour | FIEC | EC02CO | 175 000,00 | 87 500,00 | |
| D121579 | Source Évolution inc. | PAFE | CI00 | 350 000,00 | 270 607,48 | |
| D121581 | Connexion Technic Inc. | PAFE | IN00 | 70 000,00 | 66 066,00 | |
| D121587 | Gestion Marc-André Bourgie inc. | PAFE | RL05 | 390 000,00 | 354 043,57 | |
| D121591 | Les Presses du Fleuve Inc. | PAFE | IN00 | 210 000,00 | 179 081,70 | |
| D121595 | MF2 Inc. | PAFE | CR01AT | 183 058,00 | 187 140,07 | |
| D121607 | Réseau Furtive Inc. | PAFE | RL05 | 1 400 000,00 | 546 874,99 | |
| D121608 | SONITEC INC. | PAFE | RL05 | 700 000,00 | 455 000,00 | |
| D121610 | 9138-1616 Québec inc. et 9204-6010 Québec Inc. | PAFE | IN00 | 882 000,00 | 886 192,90 | |
| D121619 | Cyber Cat inc. | PAFE | IT00NE | 216 000,00 | 54 178,65 | |
| D121630 | Groupe Enlico Inc. | PAFE | CR00 | 264 000,00 | 85 998,49 | |
| D121665 | Services Précicad Inc. | PAFE | EX00 | 245 000,00 | 142 100,00 | |
| D121670 | 3777472 Canada inc. | PAFE | CI00 | 220 080,00 | 167 619,04 | |
| D121678 | La Maison du Goéland de la Rive-Sud | FIEC | EC02OH | 356 250,00 | 396 874,56 | |
| D121689 | MF2 Inc. | PAFE | CR00 | 266 942,00 | 272 894,61 | |
| D121690 | Centre de recherche sur les biotechnologies marines | FIEC | EC02OB | 142 500,00 | 56 250,00 | |
| D121704 | 9041-4582 Québec Inc. | PAFE | IN00 | 477 543,00 | 460 487,69 | |
| D121709 | GabSky Communication Inc. | PAFE | IN00 | 108 500,00 | 75 347,16 | |
| D121725 | Loc International Inc., Hygie Canada Inc., Loc Industries Inc., Litière Canada Inc. | PAFE | EX00 | 500 000,00 | 140 000,00 | |
| D121742 | Granit Évolution inc. | PAFE | IN00 | 171 500,00 | 143 940,78 | |
| D121781 | 9045-2855 Québec Inc. | PAFE | IN00 | 213 750,00 | 159 184,94 | |
| D121851 | Multi-Portions Inc. | PAFE | CR00 | 472 800,00 | 139 217,06 | |
| D121853 | Sparts Jeunesse | FIEC | EC02OB | 184 200,00 | 167 040,80 | |
| D121853 | Sparts Jeunesse | FIEC | EC02OB | 184 200,00 | 3 758,42 | |
| D121874 | Bio-Terre Systems inc. | PAFE | IT00 | 600 000,00 | 480 000,00 | |
| D121876 | SUNRISE TRADEX CORPORATION | PAFE | EX00 | 980 000,00 | 887 058,14 | |
| D121891 | Centre d'action bénévole du Grand Châteauguay | FIEC | EC02OB | 132 000,00 | 126 155,02 | |
| D121901 | Armoires etc... inc. | PAFE | IN00 | 192 500,00 | 154 542,25 | |
| D121918 | AMP Drummond inc. | PAFE | IN00 | 122 500,00 | 95 992,07 | |
| D121935 | Orus Intégration inc. | PAFE | IT00 | 210 000,00 | 185 500,00 | |
| D121947 | Le Groupe BRT Inc. | PAFE | EX00 | 600 000,00 | 380 000,00 | |
| D121950 | Société coopérative agricole de Saint-André d'Acton | CAES | ES08CO | 250 000,00 | 250 000,00 | |
| D121959 | Vivier Pharma inc. | PAFE | CI00 | 500 000,00 | 395 833,30 | |
| D121975 | Cuisines Laval Inc. | PAFE | EX00 | 96 000,00 | 43 050,00 | |
| D121984 | Laboratoires CDL inc. | PAFE | FR00 | 250 000,00 | 151 041,73 | |
| D122007 | 9204-8636 Québec Inc. | PAFE | ME00 | 630 000,00 | 605 573,21 | |
| D122009 | Les Pontons Sun Party | PAFE | IN00 | 238 000,00 | 220 808,96 | |
| D122015 | Structures D. L. D. Ltée | PAFE | EX00 | 400 000,00 | 199 995,00 | |
| D122064 | DLP Technologies inc. | PAFE | IN00 | 262 500,00 | 214 513,54 | |
| D122082 | Korem Inc. | PAFE | IN00 | 210 000,00 | 157 500,00 | |
| D122084 | Korem Inc. | PAFE | CI00IM | 77 000,00 | 57 750,00 | |
| D122108 | Cimetière Saint-Jean-sur-Richelieu Inc. | FIEC | EC02OB | 50 000,00 | 47 567,81 | |
| D122110 | Cimetière Saint-Jean-sur-Richelieu Inc. | CAES | ES08OB | 50 000,00 | 50 000,00 | |
| D122118 | Taz, centre multidisciplinaire et communautaire | CAES | ES08OB | 250 000,00 | 250 000,00 | |
| D122139 | Décoflamme Inc. | PAFE | IT00 | 84 000,00 | 67 904,45 | |
| D122140 | Coopérative de solidarité récréotouristique du Mont Adstock | CAES | ES08CO | 250 000,00 | 125 000,00 | |
| D122141 | Décoflamme inc. | PAFE | IT00 | 84 000,00 | 63 733,65 | |
| D122142 | Regroupement de Lachine | FIEC | EC02OB | 325 000,00 | 56 014,98 | |
| D122145 | Carrefour Péri-natalité | FIEC | EC02OB | 25 000,00 | 19 276,00 | |
| D122153 | 6943977 Canada Inc. | PAFE | IT00 | 105 000,00 | 86 886,72 | |
| D122157 | Informatique Pro-Contact Inc. | PAFE | AS00 | 630 000,00 | 526 750,00 | |
| D122160 | Cartonek Inc. | CAES | ES08OB | 100 000,00 | 100 000,00 | |
| D122167 | Groupe Essentia Inc. | PAFE | IN00 | 194 400,00 | 150 728,20 | |
| D122197 | GRANITE D.R.C. INC. | PAFE | IN00 | 90 000,00 | 77 727,33 | |
| D122198 | Entreprises Tripod inc. | PAFE | CR00 | 397 600,00 | 397 600,00 | |
| D122200 | Geometrix Precast Canada Inc. | PAFE | EX00 | 50 000,00 | 45 291,49 | |
| D122201 | Intercalatre Inex Inc. | PAFE | IN00 | 156 000,00 | 110 746,94 | |
| D122209 | ADP Conteneurs inc. | PAFE | EX00 | 100 000,00 | 92 332,41 | |

| Numéro de dossier | Nom de l'entreprise | Programme (D) | Interv. Financière (C) | Montant autorisé (A) | Risque | Prov. Totale (B) |
|-------------------|--|---------------|------------------------|----------------------|--------------|------------------|
| D122236 | Vitrierie Lepage (1995) inc. | PAFE | IN00 | 350 000,00 | 319 298,28 | |
| D122294 | Les Produits Apicoles Devamel inc. | PAFE | EX00 | 150 000,00 | 110 600,00 | |
| D122315 | Ébénisterie CSR inc. | PAFE | IN00 | 234 740,00 | 191 406,71 | |
| D122332 | Cuisines André Julien inc. | PAFE | EX00 | 200 000,00 | 93 721,91 | |
| D122339 | ALLIGACOM INC. | PAFE | CI00 | 210 000,00 | 153 125,00 | |
| D122345 | Laurentide Re-Sources inc. et Société Laurentide inc. | PAFE | IN00 | 1 598 000,00 | 1 850 386,50 | |
| D122347 | Tirecs Solutions inc. | PAFE | CR00 | 319 040,00 | 288 094,54 | |
| D122362 | Sparts Jeunesse | CAES | ES080B | 75 000,00 | 75 000,00 | |
| D122371 | Sani Estrle inc. | PAFE | AS00 | 1 610 000,00 | 1 162 777,84 | |
| D122387 | 2859-3234 Québec inc. | PAFE | RL05 | 180 000,00 | 169 163,14 | |
| D122393 | Recyclage Granutech inc. | PAFE | CR00 | 212 601,00 | 212 600,80 | |
| D122397 | Centre coopératif de grains | FIEC | EC02CO | 71 500,00 | 61 794,51 | |
| D122402 | Les Industries Rouillard inc. | PAFE | IN00 | 150 500,00 | 63 564,71 | |
| D122405 | Abissa Inc. | PAFE | IN00 | 875 000,00 | 831 249,99 | |
| D122411 | Coopérative Collégiale et Universitaire de l'Outaouais | CAES | ES08CO | 75 000,00 | 75 000,00 | |
| D122413 | Coopérative Collégiale et Universitaire de l'Outaouais | FIEC | EC02CO | 49 000,00 | 39 977,01 | |
| D122419 | Coopérative funéraire de l'Estrie | FIEC | EC02CO | 850 000,00 | 850 000,00 | |
| D122421 | Coopérative funéraire de l'Estrie | CAES | ES08CO | 100 000,00 | 100 000,00 | |
| D122493 | Supermétal Québec inc., Supermétal Sherbrooke inc. et Supermétal-Moisan inc. | PAFE | RL05 | 2 300 000,00 | 1 840 040,00 | |
| D122496 | Fromagerie et crèmerie St-Jacques International inc. | PAFE | IN00 | 200 000,00 | 165 000,00 | |
| D122501 | Produits d'acier métalpro inc. | PAFE | IN00 | 105 000,00 | 81 136,34 | |
| D122510 | Gestion Aérotech inc. | PAFE | CI00 | 186 000,00 | 127 099,90 | |
| D122517 | Phéromone, agence d'interactions inc. | PAFE | FR00 | 210 000,00 | 182 000,00 | |
| D122524 | Secco plastique inc. et Groupe Secco inc. | PAFE | IN00IM | 179 000,00 | 134 250,00 | |
| D122533 | Symetrix Protection inc. | PAFE | CI00 | 800 000,00 | 800 427,40 | |
| D122586 | Clrbin Inc. | PAFE | IN00 | 420 000,00 | 259 454,72 | |
| D122598 | Ignis Innovation inc. | PAFE | CR00 | 580 000,00 | 522 000,00 | |
| D122602 | Systèmes HalVision Inc. | PAFE | IN00 | 375 000,00 | 263 625,00 | |
| D122626 | Secor Conseil Inc. | PAFE | CI00 | 1 500 000,00 | 999 999,94 | |
| D122639 | Biotepp Inc. | PAFE | EX00 | 46 875,00 | 3 750,00 | |
| D122641 | Dellux Technologies Inc. | PAFE | CR00 | 124 290,00 | 135 378,21 | |
| D122652 | 9120-7951 Québec inc. | PAFE | RL05 | 399 000,00 | 349 560,43 | |
| D122655 | Les Viandes Bénico | PAFE | EX00 | 200 000,00 | 119 961,67 | |
| D122659 | Centre d'action bénévole du Grand Châteauguay | CAES | ES080B | 25 000,00 | 25 000,00 | |
| D122663 | Société de placements Garaga inc. et Door Systems inc. | PAFE | CI00 | 2 100 000,00 | 1 925 000,00 | |
| D122675 | Systèmes Pavemetrix inc. | PAFE | IT00NE | 220 000,00 | 207 500,00 | |
| D122677 | innovactiv inc. | PAFE | IT00 | 193 143,66 | 174 554,99 | |
| D122680 | Le Consortium des Marques Privées PBC Inc. | PAFE | EX00 | 700 000,00 | 350 000,00 | |
| D122685 | Société des fêtes et festivals du Québec | FIEC | EC02OB | 260 000,00 | 130 000,00 | |
| D122686 | Les Chaussures Sauter-Mouton inc. | PAFE | FR00 | 70 000,00 | 52 499,97 | |
| D122688 | B.C.H. - UNIQUE INC. | PAFE | CI00 | 600 000,00 | 600 000,00 | |
| D122689 | Collections Zenobia Inc. | PAFE | EX00RD | 112 500,00 | 93 161,80 | |
| D122691 | 3484734 Canada Inc. | PAFE | EX00 | 50 000,00 | 50 000,00 | |
| D122704 | Acier Inoxy-Lab Inc. | PAFE | FR00 | 140 000,00 | 119 583,43 | |
| D122716 | Blocardel Québec inc. | PAFE | IN00 | 175 000,00 | 148 749,98 | |
| D122719 | Axeshnetwork solutions inc. | PAFE | FR00 | 140 000,00 | 52 500,04 | |
| D122722 | Tektrap System inc. | PAFE | CR00 | 45 840,00 | 8 470,74 | |
| D122742 | Sponsorium International inc. | PAFE | CI00 | 150 000,00 | 123 749,96 | |
| D122744 | Atkins et Frères inc. | PAFE | IN00 | 225 000,00 | 195 000,00 | |
| D122750 | Sécurité DSI inc. | PAFE | IN00 | 633 500,00 | 603 333,33 | |
| D122751 | CT-Paiement inc. | PAFE | AS00 | 1 000 000,00 | 878 788,00 | |
| D122769 | Les semences Élite du Québec inc. | CAES | ES080B | 75 000,00 | 75 000,00 | |
| D122778 | Coopérative de solidarité agroalimentaire de Racine | FIEC | EC02CO | 82 500,00 | 50 308,49 | |
| D122788 | Bouty Inc. | PAFE | RL05 | 1 400 000,00 | 831 444,42 | |
| D122795 | Maxi-Métal inc. | PAFE | RL05 | 980 000,00 | 781 666,63 | |
| D122796 | Fondation Godefroy-Lavolette inc. | CAES | ES080B | 70 000,00 | 70 000,00 | |
| D122814 | TribuTerre bistro coopérative de solidarité | CAES | ES08CO | 60 000,00 | 60 000,00 | |
| D122820 | Laboratoires Cholsy Ltée | PAFE | CI00 | 650 000,00 | 465 833,31 | |
| D122824 | ADCOM Construction inc. | PAFE | CR00 | 285 080,00 | 51 871,98 | |
| D122825 | Jacomau Inc. | PAFE | IN00 | 75 773,16 | 75 773,16 | |
| D122836 | Centre coopératif de grains | CAES | ES08CO | 75 000,00 | 75 000,00 | |
| D122845 | Logi D inc. | PAFE | CI00 | 375 000,00 | 163 326,60 | |
| D122857 | Norcan Aluminium inc. | PAFE | CR00 | 84 000,00 | 84 000,00 | |
| D122858 | Coop de thérapie pour personnes dépendantes | CAES | ES08CO | 75 000,00 | 75 000,00 | |
| D122859 | Nordvyn inc. | PAFE | CR00 | 144 000,00 | 115 200,00 | |
| D122860 | Coop de thérapie pour personnes dépendantes | FIEC | EC02CO | 150 000,00 | 139 999,98 | |
| D122863 | ÉTALAGE RHÔ INC. | PAFE | CI00 | 300 000,00 | 270 833,38 | |
| D122864 | ÉTALAGE RHÔ INC. | PAFE | IN00 | 100 000,00 | 100 000,00 | |
| D122871 | Ultima Fenestration Inc. | PAFE | EX00 | 250 000,00 | 124 998,75 | |
| D122874 | École Vision Beauce | FIEC | EC02OB | 150 000,00 | 96 780,00 | |
| D122898 | Thermostop inc. | PAFE | IT00 | 200 000,00 | 139 580,02 | |
| D122902 | CNC Composites inc. | PAFE | CR00 | 151 200,00 | 77 600,00 | |
| D122925 | Versatrac industry inc. | PAFE | EX00 | 326 250,00 | 117 315,00 | |
| D122937 | Soya Excel inc. | PAFE | IN00 | 180 000,00 | 156 000,00 | |
| D122945 | OPAL-RT TECHNOLOGIES INC. | PAFE | CI00 | 475 000,00 | 475 000,00 | |
| D122959 | Theatrix Technologies inc. | PAFE | FR00 | 210 000,00 | 163 333,30 | |
| D122976 | Coopérative de solidarité du CÉGEP de Sherbrooke | CAES | ES08CO | 25 000,00 | 25 000,00 | |
| D122977 | Coopérative de solidarité du CÉGEP de Sherbrooke | FIEC | EC02CO | 43 550,00 | 33 757,72 | |
| D122987 | Odotech inc. | PAFE | CR00 | 300 000,00 | 271 428,00 | |
| D122990 | Collège Boisbriand | FIEC | EC02OB | 133 333,00 | 66 667,00 | |
| D122994 | Le Groupe Accès aux logis | FIEC | EC02OB | 75 000,00 | 71 912,90 | |
| D122997 | Bois Le Roux inc. | PAFE | FR00IM | 56 250,00 | 28 125,00 | |
| D123003 | Coopérative forestière La Nord-Côtière | FIEC | EC02CO | 300 000,00 | 200 000,01 | |
| D123009 | Les Amis des Jardins de Métis inc. | FIEC | EC02OI | 30 000,00 | 30 000,00 | |
| D123012 | Maman Kangourou Inc. | PAFE | IN00 | 52 500,00 | 47 600,70 | |
| D123017 | École les jeunes explorateurs de Bromont | FIEC | EC02OB | 98 000,00 | 84 209,20 | |
| D123020 | Systèmes Neuralitic inc. | PAFE | IN00 | 125 000,00 | 74 074,88 | |
| D123028 | Ekomini inc. | PAFE | CR00 | 184 800,00 | 29 037,12 | |
| D123035 | ETL Électronique Ltée | PAFE | FR00 | 280 000,00 | 221 666,62 | |
| D123043 | V. A. inc. | PAFE | CI00 | 1 000 000,00 | 699 999,94 | |
| D123049 | 9088-7233 Québec inc. | PAFE | CR00 | 208 000,00 | 130 435,00 | |
| D123084 | Corporation Jamp Pharma | PAFE | CI00 | 1 200 000,00 | 400 000,00 | |
| D123087 | Les industries Bigg Juice inc. | PAFE | CR00 | 60 282,00 | 48 225,60 | |
| D123090 | Volailles Mirabel Ltée | PAFE | EX00 | 800 000,00 | 312 158,53 | |
| D123091 | Compteurs KLFLD inc. | PAFE | IN00 | 999 900,00 | 844 813,12 | |
| D123105 | Séminaire de Chicoutimi, services éducatifs | FIEC | EC02OB | 225 000,00 | 45 000,00 | |
| D123110 | Société Plastique & Composite Alfo inc. | PAFE | IN00 | 420 000,00 | 398 918,77 | |
| D123114 | Les Entreprises Martin Lajeunesse inc., GPM Ripe inc. et 6458408 Canada inc. | PAFE | IN00 | 275 000,00 | 292 940,74 | |
| D123115 | Aupel-Reliure Unirel inc. | PAFE | EX00 | 525 000,00 | 262 500,00 | |
| D123129 | Éco-nature | CAES | ES080B | 30 000,00 | 30 000,00 | |
| D123133 | Coopérative de solidarité alimentaire des Seigneuries | CAES | ES08CO | 25 000,00 | 25 000,00 | |
| D123134 | Coopérative de solidarité alimentaire des Seigneuries | FIEC | EC02CO | 108 000,00 | 102 967,78 | |
| D123142 | C.D. Laperle Construction inc. | PAFE | CR00 | 249 004,00 | 262 526,06 | |

| Numéro de dossier | Nom de l'entreprise | Programme (D) | Interv. Financière (C) | Montant autorisé (A) | Risque | Prov. Totale (B) |
|-------------------|---|---------------|------------------------|----------------------|--------------|------------------|
| D123147 | Canards du Lac Brome Ltée | PAFE | IN00 | 203 000,00 | 175 933,35 | |
| D123151 | Gestlon Maeva Inc. | PAFE | TQ00 | 438 200,00 | 438 200,00 | |
| D123164 | Interna Solutions Inc. | PAFE | AS00 | 364 000,00 | 276 370,46 | |
| D123174 | P.T.I. Planification Technologique Industrielle Inc. | PAFE | EX00RD | 127 620,00 | 20 053,48 | |
| D123178 | Services Techniques intégral Inc. | PAFE | EX00 | 75 000,00 | 37 500,00 | |
| D123191 | Immeubles Roc d'Or | FIEC | EC020B | 784 106,00 | 760 536,81 | |
| D123219 | 7142757 Canada Inc. | PAFE | IN00 | 510 000,00 | 478 965,39 | |
| D123265 | Semac, Electromécanique Inc. | PAFE | IN00 | 67 000,00 | 50 250,00 | |
| D123266 | Inc. | PAFE | IN00IM | 200 000,00 | 200 000,00 | |
| D123271 | Centre-Femmes du Grand-Portage | FIEC | EC020B | 95 500,00 | 85 610,26 | |
| D123282 | Trafic innovation Inc. | PAFE | IN00 | 175 000,00 | 148 498,71 | |
| D123286 | Festival Western St-André-Avellin Rodéo Professionnel Inc. | FIEC | EC020B | 107 500,00 | 92 270,81 | |
| D123288 | Les Systèmes Nomos Inc. | PAFE | FR00 | 140 000,00 | 100 233,00 | |
| D123297 | Signotech Inc. et 9118-2394 Québec Inc. | PAFE | RL05 | 2 975 000,00 | 2 851 041,20 | |
| D123318 | Groupe d'entraide La Rosée | FIEC | EC020B | 50 000,00 | 48 942,22 | |
| D123327 | Corporation du cinéma Beaubien | CAES | ES080B | 150 000,00 | 150 000,00 | |
| D123344 | 3070352 Canada Inc. | PAFE | CI00 | 500 000,00 | 410 000,00 | |
| D123349 | Gourmet Nantel Inc. | PAFE | IN00IM | 100 000,00 | 75 000,00 | |
| D123356 | Groupe Domedic Inc. | PAFE | IT00NE | 153 000,00 | 136 564,10 | |
| D123360 | Envitech Énergie Inc. | PAFE | RL05 | 600 000,00 | 566 666,68 | |
| D123364 | Bruno Santerre inc. | PAFE | IN00 | 400 000,00 | 366 846,01 | |
| D123371 | L'échappée bleue, coopérative de solidarité de tourisme durable | FIEC | EC02CI | 25 000,00 | 12 500,00 | |
| D123396 | LL Custom inc. | PAFE | IN00 | 91 000,00 | 21 518,56 | |
| D123400 | Gourmet Nantel Inc. | PAFE | EX00 | 150 000,00 | 150 000,00 | |
| D123415 | Syrvet Canada Incorporated | PAFE | EX00 | 100 000,00 | 100 000,00 | |
| D123424 | Lunettes Swap Inc. | PAFE | CI00 | 240 000,00 | 183 333,32 | |
| D123430 | Groupe RCM Inc. | CAES | ES080B | 75 000,00 | 75 000,00 | |
| D123431 | Groupe RCM Inc. | FIEC | EC020B | 1 080 000,00 | 942 000,00 | |
| D123432 | Origine Minérale Inc. | PAFE | IT00 | 128 000,00 | 75 544,39 | |
| D123440 | Coopsoo Victoriaville | CAES | ES08CO | 43 750,00 | 43 750,00 | |
| D123445 | Bois Franc RT Inc. | PAFE | FR00 | 70 000,00 | 60 915,17 | |
| D123458 | Services Précicad Inc. | PAFE | CI00 | 119 000,00 | 52 712,10 | |
| D123460 | Myco Anna Inc. | PAFE | CR00 | 115 040,00 | 92 032,00 | |
| D123464 | 9148-6811 Québec Inc. | PAFE | IN00 | 1 137 500,00 | 1 029 166,66 | |
| D123467 | Les Bas de Julie Inc. | PAFE | DE00 | 80 000,00 | 75 999,99 | |
| D123488 | Systèmes de lignes d'extrusion F.A.B.E. Inc. | PAFE | CR00 | 416 000,00 | 416 000,00 | |
| D123495 | 9055-7588 Québec Inc. (Bio Spectra) | PAFE | FR00 | 280 000,00 | 147 777,53 | |
| D123506 | OmniGlobe Networks Inc. | PAFE | CR00 | 1 000 000,00 | 100 000,00 | |
| D123522 | Service Sanl-Tri Inc | PAFE | IN00 | 2 775 000,00 | 2 444 700,00 | |
| D123529 | Les Produits Denray Inc. | PAFE | AS00 | 52 500,00 | 43 858,49 | |
| D123530 | Machines Roger International Inc. et Les Machines Roger Ltée | PAFE | EX00 | 500 000,00 | 250 000,00 | |
| D123540 | Association des personnes handicapées de Lotbinière | CAES | ES080B | 100 000,00 | 100 000,00 | |
| D123560 | Imafs Inc. | PAFE | CI00 | 240 000,00 | 160 000,00 | |
| D123565 | Industries Technoform Ltée | PAFE | EX00 | 300 000,00 | 259 050,00 | |
| D123569 | Premier Aviation Centre de révision inc. | PAFE | IN00 | 2 250 022,85 | 1 378 743,67 | |
| D123582 | Sécurité DSI inc. | PAFE | EX00 | 250 000,00 | 208 875,33 | |
| D123592 | Système de Classement Continental Inc. | PAFE | FR00IM | 105 000,00 | 68 250,00 | |
| D123623 | Expert Compacteur Inc. | PAFE | CR00 | 114 400,00 | 114 400,00 | |
| D123626 | Fromagerie l'Ancêtre inc. | PAFE | EX00 | 1 320 000,00 | 1 055 604,00 | |
| D123629 | Les Emballages Deltapac Inc. | PAFE | EX00 | 400 000,00 | 200 000,00 | |
| D123649 | Coopérative de solidarité en environnement La Maison verte | FIEC | EC02CO | 188 752,00 | 181 018,97 | |
| D123661 | Komutel inc. | PAFE | AS00 | 70 000,00 | 48 999,96 | |
| D123661 | Komutel Inc. | PAFE | AS00 | 70 000,00 | 46 975,48 | |
| D123663 | Systèmes Neuralitic Inc. | PAFE | CR00 | 360 000,00 | 360 000,00 | |
| D123673 | Nanolegde Inc. | PAFE | CI00 | 190 000,00 | 139 333,44 | |
| D123678 | Coop de solidarité Fibrethik | CAES | ES08CO | 25 000,00 | 25 000,00 | |
| D123679 | Coop de solidarité Fibrethik | FIEC | EC02CO | 25 000,00 | 12 500,00 | |
| D123680 | Elumen réseaux d'éclairage Inc. | PAFE | EX00 | 300 000,00 | 221 851,24 | |
| D123685 | Halberg Design Inc. | PAFE | IT00 | 245 000,00 | 101 500,00 | |
| D123721 | Cirion Biopharma Recherche Inc. | PAFE | CR00 | 800 000,00 | 800 000,00 | |
| D123731 | Systèmes de lignes d'extrusion F.A.B.E. Inc. | PAFE | CR00 | 396 000,00 | 316 800,00 | |
| D123754 | Technologie Systrax Inc. | PAFE | CR00 | 134 672,00 | 61 493,60 | |
| D123767 | Le Centre d'action bénévole de St-Jean-sur-Richelieu Inc. | FIEC | EC020B | 123 750,00 | 114 387,32 | |
| D123771 | Corporation Comac Inc. | PAFE | IT00 | 234 400,00 | 178 729,41 | |
| D123774 | Sélection CNC Inc. | PAFE | CR00 | 216 352,00 | 108 176,00 | |
| D123823 | Emballage St-Jean Ltée | PAFE | AS00 | 4 999 000,00 | 3 907 426,00 | |
| D123830 | Alternative - Centregens et Accès Transition Montérégie | FIEC | EC020B | 90 000,00 | 60 000,00 | |
| D123839 | Idéedic Inc. | PAFE | CI00 | 40 000,00 | 24 873,66 | |
| D123840 | Ateliers P.M.G. Inc. | PAFE | IT00 | 385 000,00 | 116 250,00 | |
| D123851 | 9202-2730 Québec Inc. | PAFE | IN00 | 211 750,00 | 121 631,87 | |
| D123854 | AFC Amérique du nord Inc. | PAFE | IN00 | 150 000,00 | 109 999,97 | |
| D123887 | Services industriels R.C. Inc. | FIEC | EC020B | 65 000,00 | 32 500,00 | |
| D123890 | Documex Solutions Inc. | PAFE | AS00 | 52 500,00 | 49 875,00 | |
| D123896 | Centre Brain International Inc. et Brain Center America Inc. | PAFE | IT00NE | 400 000,00 | 6 666,64 | |
| D123908 | La Coopérative forestière de la Petite Nation | FIEC | EC02CO | 100 000,00 | 49 999,50 | |
| D123927 | Le Groupe Informatique MEI Inc. | PAFE | IT00 | 550 000,00 | 256 250,00 | |
| D123933 | Le centre de la petite enfance La Giboulée | FIEC | EC020B | 123 156,42 | 119 847,07 | |
| D123939 | ALIMENTS EXPRESCO INC. | PAFE | CR00 | 348 780,00 | 348 780,00 | |
| D123952 | Équipement UDI Inc. | PAFE | EX00 | 105 000,00 | 31 500,00 | |
| D123957 | 9208-5828 Québec Inc. | PAFE | IN00 | 352 800,00 | 326 510,60 | |
| D123958 | Myca Santé Inc. et Hello Health Inc. | PAFE | IT00NE | 400 000,00 | 380 952,26 | |
| D123967 | Ferme de la colline du Chêne Coopérative de solidarité | CAES | ES08CO | 25 000,00 | 25 000,00 | |
| D123976 | Vacuum National Inc. | PAFE | IN00 | 280 000,00 | 236 423,66 | |
| D123978 | 9148-6811 Québec Inc. | PAFE | IN00IM | 262 500,00 | 175 000,00 | |
| D123992 | Bols Franc RT Inc. | PAFE | FR00MC | 250 000,00 | 175 000,00 | |
| D123994 | Benco MFG Industries Inc. | PAFE | CR00 | 122 000,00 | 125 409,09 | |
| D123997 | Environnement Saniyac Inc. | PAFE | RL05 | 600 000,00 | 474 999,90 | |
| D124003 | Multidev Technologies Inc. | PAFE | CR00 | 320 000,00 | 320 000,00 | |
| D124010 | La Charpenterie Inc. | PAFE | AS00 | 656 250,00 | 580 900,00 | |
| D124016 | Installation de gazon synthétique sportsurface Inc. | PAFE | EX00 | 288 000,00 | 216 000,00 | |
| D124033 | Spécialités Industrielles Canada Inc. | PAFE | IT00 | 228 000,00 | 221 666,67 | |
| D124034 | Les Éclairages Électroniques C.B.M. Inc. | PAFE | CI00 | 113 000,00 | 85 816,69 | |
| D124035 | 9122-2786 Québec Inc. | PAFE | IN00 | 266 000,00 | 251 222,16 | |
| D124038 | Technologies SynergX Inc. | PAFE | CR00 | 798 800,00 | 467 029,50 | |
| D124042 | Industries P.W.I. Inc. | PAFE | IN00 | 520 000,00 | 485 099,99 | |
| D124049 | Nyx Dimensions Inc. | PAFE | CR00 | 110 000,00 | 14 414,00 | |
| D124059 | Technologies Skeltex Inc. | PAFE | CR00 | 233 360,00 | 68 952,00 | |
| D124065 | 9210-7507 Québec Inc. | PAFE | EX00 | 525 000,00 | 471 000,00 | |
| D124072 | Ludia Inc. | PAFE | CR00PM | 820 000,00 | 213 600,00 | |
| D124073 | 2904802 Canada Inc. | PAFE | CR00 | 308 728,00 | 154 928,80 | |
| D124078 | Laboratoires CDL Inc. | PAFE | CR00 | 112 000,00 | 112 000,00 | |
| D124081 | Finecast Limitée | PAFE | EX00 | 300 000,00 | 125 000,00 | |
| D124082 | Finecast Limitée | PAFE | IN00 | 158 664,00 | 135 000,00 | |

| Numéro de dossier | Nom de l'entreprise | Programme (D) | Interv. Financière (C) | Montant autorisé (A) | Risque | Prov. Totale (B) |
|-------------------|--|---------------|------------------------|----------------------|--------------|------------------|
| D124090 | Audisoft Technologie inc. | PAFE | CR00 | 454 400,00 | 325 718,05 | |
| D124097 | Mégatex inc. et C.B.I. inc. | PAFE | RL05 | 840 000,00 | 735 000,00 | |
| D124098 | AFC Amérique du nord inc. | PAFE | EX00 | 50 000,00 | 25 000,00 | |
| D124119 | Les ébénisteries F.M.N. inc. | PAFE | CR00 | 76 450,00 | 61 160,00 | |
| D124133 | Lunettes Swap Inc. | PAFE | EX00 | 52 500,00 | 45 500,00 | |
| D124139 | Les Soudures Gepay inc. | PAFE | EX00RD | 135 000,00 | 35 100,00 | |
| D124141 | Les Industries de moules et plastiques VIF Itée | PAFE | EX00 | 560 000,00 | 560 000,00 | |
| D124157 | Pyxis Technologies inc. | PAFE | FR00 | 350 000,00 | 342 708,33 | |
| D124169 | C.P.E. Les Champignoles inc. | CAES | ES08OB | 50 000,00 | 50 000,00 | |
| D124171 | C.P.E. Les Champignoles inc. | FIEC | EC02OB | 297 500,00 | 295 707,84 | |
| D124180 | 9068-6767 Québec inc. | PAFE | IN00IM | 95 200,00 | 71 400,00 | |
| D124182 | Cinétique Mode de Vie (KLC) inc. | PAFE | FR00 | 300 000,00 | 260 000,00 | |
| D124184 | 9085-8598 Québec Inc. (Outils Jetcut) | PAFE | FR00 | 200 000,00 | 203 659,08 | |
| D124192 | 9213-5870 Québec inc. | PAFE | IN00 | 350 000,00 | 332 953,71 | |
| D124200 | Gestion Danpe Inc. | PAFE | IT00 | 120 000,00 | 120 000,00 | |
| D124202 | Tapis Venture Inc. | PAFE | CI00 | 1 280 000,00 | 1 280 000,00 | |
| D124205 | GEOPLUS INC. | PAFE | IT00 | 96 000,00 | 76 800,00 | |
| D124213 | 9115-4393 Québec inc. | PAFE | RL05 | 455 000,00 | 429 912,97 | |
| D124217 | Julien Inc. | PAFE | AS00 | 2 100 000,00 | 1 750 000,00 | |
| D124223 | Groupe Lincora inc. | PAFE | CI00 | 800 000,00 | 800 000,00 | |
| D124225 | Coopérative de solidarité et de services de Saints-Anges | CAES | ES08CO | 50 000,00 | 50 000,00 | |
| D124227 | SPB Solutions inc. | PAFE | FR00 | 1 000 000,00 | 991 666,67 | |
| D124240 | Can-Am Modev H2 R-D Inc. | PAFE | CR00 | 70 196,00 | 70 219,29 | |
| D124245 | Laser Quantum inc. | PAFE | CR00 | 91 200,00 | 26 379,20 | |
| D124287 | Utilicase Solutions inc. | PAFE | CR00 | 566 000,00 | 566 000,00 | |
| D124288 | 2735-3861 Québec inc., 9105-1755 Québec Inc., et 9214-7487 Québec Inc. | PAFE | RL05 | 250 000,00 | 222 222,24 | |
| D124289 | RM2J inc. | PAFE | CR00 | 115 000,00 | 33 672,00 | |
| D124300 | Farinart inc. | PAFE | IN00 | 500 000,00 | 493 000,00 | |
| D124304 | Soudure Brault inc. | PAFE | IN00IM | 100 000,00 | 75 000,00 | |
| D124308 | Produits Intégrés Avior inc. | PAFE | IN00 | 525 000,00 | 525 000,00 | |
| D124315 | Services Promo Post inc. | PAFE | IT00 | 75 000,00 | 75 541,44 | |
| D124323 | Miel Labonté inc. | PAFE | EX00 | 450 000,00 | 364 264,00 | |
| D124326 | Collection Innova | CAES | ES08OB | 50 000,00 | 50 000,00 | |
| D124328 | Radio Boréale | FIEC | EC02OB | 20 000,00 | 19 730,36 | |
| D124329 | Radio Boréale | FIEC | EC02OB | 26 000,00 | 21 669,77 | |
| D124336 | Logistik Unicorp inc. | PAFE | FR00 | 4 990 000,00 | 4 834 060,00 | |
| D124338 | Le vol du colibri, coop de solidarité | FIEC | EC02CO | 32 500,00 | 26 450,32 | |
| D124345 | Négotium Technologies inc. | PAFE | AS00 | 200 000,00 | 156 666,71 | |
| D124351 | Travail Jeunesse | CAES | ES08OB | 50 000,00 | 50 000,00 | |
| D124368 | Mechtronix Systems inc. | PAFE | EX00RD | 292 500,00 | 292 500,00 | |
| D124386 | Sajy Communications inc. | PAFE | CR00 | 1 500 000,00 | 1 174 030,40 | |
| D124395 | Réfrigération Actair inc. | PAFE | CR00 | 96 560,00 | 96 560,00 | |
| D124396 | 6943977 Canada inc. | PAFE | CR00 | 80 000,00 | 69 333,33 | |
| D124400 | Reflexity inc. | PAFE | EX00RD | 66 600,00 | 21 610,62 | |
| D124403 | Systèmes Intertrade Inc. | PAFE | CI00 | 290 500,00 | 193 672,50 | |
| D124405 | Métaltek Laser inc. | PAFE | IN00 | 431 250,00 | 427 256,94 | |
| D124408 | 9148-3537 Québec inc. | PAFE | CR00 | 71 200,00 | 17 663,30 | |
| D124422 | Le Groupe Padesa Inc. | PAFE | EX00 | 675 000,00 | 526 526,70 | |
| D124423 | ConvExpert Inc. | PAFE | IN00 | 240 000,00 | 193 333,30 | |
| D124426 | Produits Chimiques Magnus Limitée | PAFE | IN00 | 630 000,00 | 545 854,53 | |
| D124430 | Bercomac Itée et Gestion ABC Adstock inc. | PAFE | IN00 | 257 250,00 | 214 375,00 | |
| D124458 | Miel Morand Inc. | PAFE | IN00 | 100 000,00 | 96 933,70 | |
| D124464 | Valvotek inc. | PAFE | CR00 | 76 560,00 | 4 058,40 | |
| D124469 | Centre des artistes en arts visuels de l'Abitibi-Témiscamingue | FIEC | EC02OB | 165 000,00 | 158 276,03 | |
| D124471 | Centre Marin des Blanchons inc. | FIEC | EC02OB | 55 250,00 | 50 645,79 | |
| D124473 | Herbanatur inc. | PAFE | EX00 | 62 500,00 | 31 250,00 | |
| D124477 | Société Alzheimer du Centre du Québec | FIEC | EC02OB | 234 000,00 | 225 447,29 | |
| D124481 | Utilicase Solutions inc. | PAFE | CR00AE | 164 000,00 | 141 296,00 | |
| D124482 | Club de motoneige du Fjord inc. | FIEC | EC02OB | 56 250,00 | 37 500,00 | |
| D124486 | 6161286 Canada inc. | PAFE | FR00MC | 97 500,00 | 48 750,00 | |
| D124491 | Systèmes informatiques Unik Inc. | PAFE | IT00 | 75 000,00 | 53 991,00 | |
| D124498 | Coopérative de travailleurs actionnaire de Photon etc. | FIEC | EC02CO | 500 000,00 | 442 400,00 | |
| D124504 | 9052-4497 Québec inc. | PAFE | EX00 | 175 000,00 | 175 000,00 | |
| D124506 | Licon Corporation | PAFE | RL05 | 356 250,00 | 329 619,59 | |
| D124507 | Elumen réseaux d'éclairage inc. | PAFE | CR00 | 120 000,00 | 120 000,00 | |
| D124508 | Services Techniques Intégral inc. | PAFE | CR00 | 160 000,00 | 160 000,00 | |
| D124520 | Unigraph International inc. | PAFE | EX00 | 100 000,00 | 92 877,99 | |
| D124541 | Négotium Technologies inc. | PAFE | CR00AE | 53 600,00 | 21 476,95 | |
| D124543 | LINÉ DE MAISON LAWRENCE INC | PAFE | CI00 | 375 000,00 | 265 625,00 | |
| D124549 | Bousquet Technologies inc. | PAFE | IN00 | 175 000,00 | 163 333,32 | |
| D124551 | Services industriels R.C. inc. | CAES | ES08OB | 50 000,00 | 50 000,00 | |
| D124553 | AEF Global inc. | PAFE | CR00 | 168 676,00 | 70 009,60 | |
| D124559 | COMMUNAUTAIRE | FIEC | EC02OB | 409 800,00 | 391 464,80 | |
| D124570 | ILOT 307 INC. | PAFE | EX00 | 270 000,00 | 234 000,00 | |
| D124572 | Les Éclairages Électroniques C.B.M. inc. | PAFE | CI00 | 79 100,00 | 61 491,79 | |
| D124577 | Le Centre d'action bénévole de St-Jean-sur-Richelieu inc. | CAES | ES08OB | 25 000,00 | 25 000,00 | |
| D124578 | Coopérative de solidarité récréotouristique du Mont Adstock | FIEC | EC02CO | 200 000,00 | 193 333,32 | |
| D124580 | Flextherm Inc. | PAFE | EX00 | 1 050 000,00 | 294 000,00 | |
| D124583 | Les Entreprises Ushkuaï | PAFE | CR01AT | 71 160,00 | 71 160,00 | |
| D124586 | Rétec F3 Technologies, SEC | PAFE | IT00 | 400 000,00 | 386 666,68 | |
| D124594 | Maison le Point Commun | CAES | ES08OB | 25 000,00 | 25 000,00 | |
| D124595 | Maison le Point Commun | FIEC | EC02OB | 112 112,00 | 112 112,00 | |
| D124596 | Technologies Environnemental Terragon inc. | PAFE | CI00 | 350 000,00 | 291 666,69 | |
| D124598 | R.F. Innovation Inc. | PAFE | CR00 | 81 756,00 | 77 944,00 | |
| D124599 | CAPRION PROTEOMIQUE INC | PAFE | RE00 | 2 075 000,00 | 2 005 833,34 | |
| D124609 | Mama Zone inc. | PAFE | EX00 | 75 000,00 | 37 500,00 | |
| D124613 | Groupe d'entraide La Rosée | CAES | ES08OB | 50 000,00 | 50 000,00 | |
| D124631 | Multi-précision G.B. inc. | PAFE | RL05 | 225 000,00 | 189 163,56 | |
| D124641 | Récupération Frontenac inc. | FIEC | EC02CI | 30 000,00 | 30 000,00 | |
| D124644 | Les Studios Side City inc. | PAFE | CR00CM | 177 800,00 | 142 080,00 | |
| D124649 | Trépanfil (1997) inc. et 9211-3182 Québec inc. | PAFE | RL05 | 504 000,00 | 445 200,00 | |
| D124653 | Ébénisterie Lavoie inc. | PAFE | EX00 | 200 000,00 | 120 000,00 | |
| D124655 | Trépanfil (1997) inc. et 9211-3182 Québec inc. | PAFE | RL05 | 175 000,00 | 156 800,00 | |
| D124662 | Axesnetwork solutions inc. | PAFE | IT00 | 400 000,00 | 340 000,00 | |
| D124668 | Plastique JW Inc. | PAFE | IN00 | 378 000,00 | 325 380,63 | |
| D124674 | 9052-4497 Québec inc. | PAFE | RL05 | 239 400,00 | 223 440,00 | |
| D124678 | 9010-3268 Québec inc. | PAFE | CR01AT | 125 000,00 | 71 245,00 | |
| D124686 | Frimasco inc. | PAFE | EX00 | 200 000,00 | 110 000,00 | |
| D124690 | Permafili inc. | PAFE | CI00 | 228 000,00 | 228 000,00 | |
| D124691 | Wes Industrie inc. | PAFE | DE00 | 150 000,00 | 117 498,56 | |
| D124696 | Club de golf Les Boisés de Joly, coopérative de solidarité | FIEC | EC02CO | 187 500,00 | 187 500,00 | |
| D124698 | Technologies SynergX inc. | PAFE | EX00 | 264 000,00 | 22 400,00 | |
| D124702 | Radio Boréale | CAES | ES08OB | 30 000,00 | 30 000,00 | |

| Numéro de dossier | Nom de l'entreprise | Programme (D) | Interv. Financière (C) | Montant autorisé (A) | Risque | Prov. Totale (B) |
|-------------------|--|---------------|------------------------|----------------------|--------------|------------------|
| D124718 | Parc de la rivière Batiscan inc. | FIEC | EC02OB | 91 190,00 | 81 691,01 | |
| D124722 | Cognivue Corporation | PAFE | CI00 | 176 240,00 | 176 240,00 | |
| D124732 | Rosa Cecilia Gourmet inc. et Gestion M. Trudeau Inc. | PAFE | IN00IM | 187 500,00 | 125 000,00 | |
| D124744 | Les Équipements Polytek inc. et 9144-0651 Québec inc. | PAFE | RL05 | 455 000,00 | 417 083,32 | |
| D124757 | Les entreprises AffinityClick Inc. | PAFE | CI00 | 187 500,00 | 150 000,00 | |
| D124759 | Atelier de soudure Rivière-du-Loup Inc. | PAFE | IN00 | 250 000,00 | 233 333,35 | |
| D124760 | 3089-8522 Québec inc. | PAFE | IN00 | 275 380,00 | 260 081,08 | |
| D124761 | Produits Intégrés Avior Inc. | PAFE | CR00 | 888 000,00 | 387 800,00 | |
| D124773 | Prévimed, 04 inc. | PAFE | IN00 | 570 000,00 | 517 955,00 | |
| D124778 | Écolopharm inc. | PAFE | IN00 | 280 000,00 | 243 427,86 | |
| D124782 | 9208-5828 Québec inc. | PAFE | IN00 | 425 600,00 | 414 003,79 | |
| D124787 | Le vol du colibri, coop de solidarité | CAES | ES08CO | 25 000,00 | 25 000,00 | |
| D124794 | Technologies de transfert de chaleur Maya Inc. | PAFE | CR00 | 1 400 000,00 | 712 320,00 | |
| D124800 | Valvotek Inc. | PAFE | EX00 | 50 000,00 | 25 000,00 | |
| D124801 | Modulux International Inc. | PAFE | RI00 | 280 000,00 | 237 999,98 | |
| D124824 | 4065336 Canada inc. et PG Solutions corporatives et forestières Itée | PAFE | AS00 | 675 000,00 | 628 125,00 | |
| D124825 | Dubreuil S.E.N.C. | PAFE | RL05 | 744 100,00 | 682 091,69 | |
| D124829 | Usinage R.A. inc. | PAFE | IN00 | 140 000,00 | 133 280,00 | |
| D124830 | Usinage R.A. inc. | PAFE | IN00 | 140 000,00 | 133 333,34 | |
| D124831 | 4094611 Canada Inc. | PAFE | EX00 | 175 000,00 | 87 500,00 | |
| D124832 | 4094611 Canada Inc. | PAFE | IN00 | 280 000,00 | 208 465,10 | |
| D124839 | inc. | PAFE | FR00 | 400 000,00 | 236 666,66 | |
| D124842 | Reflexity Inc. | PAFE | EX00RD | 135 900,00 | 92 445,73 | |
| D124844 | Dermolab Pharma Ltée et Laboratoires Natrum inc. | PAFE | EX00 | 350 000,00 | 193 000,00 | |
| D124850 | Les Laboratoires Québeck inc. | PAFE | IN00 | 150 000,00 | 70 200,00 | |
| D124859 | Omnitech Labs Inc. | PAFE | CR00AE | 260 232,00 | 208 185,60 | |
| D124870 | Multidev Technologies inc. | PAFE | FR00 | 280 000,00 | 248 888,92 | |
| D124871 | Fonderie Lemoltech Inc. | PAFE | IN00 | 232 500,00 | 162 932,39 | |
| D124879 | Coopérative de quilleurs et de quilleuses le Dallo de Chicoutimi | FIEC | EC02CO | 36 300,00 | 32 670,00 | |
| D124886 | Les Systèmes médicaux Imagem inc. | PAFE | CR00 | 131 945,00 | 131 945,00 | |
| D124890 | Ayotte Techno-Gaz Inc. | PAFE | CI00 | 224 250,00 | 179 647,50 | |
| D124892 | Coop de solidarité de santé de Saint-Denis-sur-Richelieu | FIEC | EC02CO | 348 750,00 | 343 305,04 | |
| D124912 | 9031-1671 Québec Inc. | PAFE | FR00MC | 250 000,00 | 187 500,00 | |
| D124917 | Contrôle de systèmes de compresseurs (CSC) Inc. | PAFE | FR00 | 210 000,00 | 174 986,44 | |
| D124918 | Reliure Sélecte Inc. et Reliure Alternative Inc. | PAFE | AS00 | 420 000,00 | 393 076,95 | |
| D124919 | Ébénisterie Lavoie Inc. | PAFE | CR01AT | 88 070,00 | 29 010,00 | |
| D124922 | Équipements Mauvalin Inc. | PAFE | RL05 | 300 000,00 | 245 065,25 | |
| D124934 | Souris Mini Inc., Souris Mini International Inc. et Les Boutiques Souris Mini Inc. | PAFE | DE00 | 250 000,00 | 192 857,16 | |
| D124935 | Souris Mini Inc., Souris Mini International Inc. et Les Boutiques Souris Mini Inc. | PAFE | CI00 | 320 000,00 | 247 001,15 | |
| D124939 | Avantage Cochran sport Inc. | PAFE | EX00 | 375 000,00 | 374 999,91 | |
| D124943 | MTL Technologies Inc. | PAFE | IT00IM | 70 000,00 | 52 500,00 | |
| D124950 | Tarcan Inc. | PAFE | FR00MC | 200 000,00 | 200 000,00 | |
| D124956 | Deltagamma Inc. | PAFE | CR00 | 270 000,00 | 134 754,00 | |
| D124959 | E-Cycle Solutions Inc. | PAFE | IN00 | 1 791 000,00 | 1 684 392,85 | |
| D124960 | Atelier de tri des matières plastiques recyclables du Québec Inc. | FIEC | EC02OB | 37 500,00 | 30 717,51 | |
| D124966 | IBM Logic Inc. | PAFE | CI00 | 175 000,00 | 7 065,60 | |
| D124968 | Systèmes EBI Inc. | PAFE | CR00 | 122 400,00 | 110 976,00 | |
| D124972 | Bois Cargault Inc. | PAFE | IN00 | 133 000,00 | 116 931,75 | |
| D124977 | SOLUTIONS DE CONSTRUCTION TECHNOLOGIQUE TBS 2009 INC. | PAFE | RE00 | 100 000,00 | 101 919,69 | |
| D124978 | Alternative - Centregens | CAES | ES08OB | 25 000,00 | 25 000,00 | |
| D124992 | Spa Le Montagnais inc. | PAFE | TO00 | 75 000,00 | 74 375,00 | |
| D124993 | Gestion RLC inc. et Immeubles RLC Inc. | PAFE | IN00 | 400 000,00 | 378 946,00 | |
| D125001 | Negotium Technologies Inc. | PAFE | CR00 | 132 000,00 | 132 000,00 | |
| D125002 | Negotium Technologies Inc. | PAFE | CR00AE | 297 600,00 | 284 752,00 | |
| D125008 | 9162-2233 Québec Inc. | PAFE | EX00RD | 180 000,00 | 114 738,30 | |
| D125016 | 9122-4279 Québec Inc. | PAFE | IN00 | 600 000,00 | 565 812,00 | |
| D125033 | Les Jardins de la terre | FIEC | EC02OB | 112 500,00 | 109 944,23 | |
| D125034 | Les Jardins de la terre | CAES | ES08OB | 50 000,00 | 50 000,00 | |
| D125036 | Contrôles Hemicycle inc. | PAFE | EX00 | 484 000,00 | 484 000,00 | |
| D125038 | 9217-7542 Québec inc. | PAFE | RL05 | 280 000,00 | 236 884,64 | |
| D125041 | 9068-6767 Québec inc. | PAFE | CR00 | 200 000,00 | 160 000,00 | |
| D125043 | La Société Nationale des Québécoises et Québécois, Région des Laurentides | FIEC | EC02OB | 195 000,00 | 190 103,65 | |
| D125070 | Centres d'évaluation de la technologie Inc. | PAFE | CR00 | 1 000 000,00 | 1 000 000,00 | |
| D125071 | Systèmes B.C.B.F. Inc. | PAFE | CR00 | 144 000,00 | 115 200,00 | |
| D125072 | Coopérative forestière Haut Plan Vert, Lac des Aigles | FIEC | EC02CO | 272 650,00 | 272 650,00 | |
| D125076 | Services en techniques de séparation (S.T.S.) Canada Inc. | PAFE | CR00 | 106 400,00 | 106 400,00 | |
| D125082 | 9109-3831 Québec Inc. | PAFE | EX00RD | 151 875,00 | 102 568,52 | |
| D125086 | Bois de Foyer I G L inc. | PAFE | EX00 | 75 000,00 | 60 000,00 | |
| D125087 | Les Technologies Beel inc. | PAFE | IT00 | 200 000,00 | 73 333,36 | |
| D125103 | CPU Service d'ordinateur inc. & C.P.U. Design Inc. | PAFE | FR00MC | 2 000 000,00 | 1 082 100,00 | |
| D125106 | Technologie Mapleworks Inc. | PAFE | CR00 | 1 091 192,80 | 1 091 192,80 | |
| D125118 | École d'entrepreneurship de Beauce et École d'entrepreneurship du Québec | FIEC | EC02OB | 833 333,00 | 833 325,00 | |
| D125135 | Fiso Technologies inc. | PAFE | EX00 | 375 000,00 | 172 500,00 | |
| D125136 | ROCTEST LTÉE | PAFE | EX00 | 500 000,00 | 205 000,00 | |
| D125142 | Faltour inc. | PAFE | IN00 | 350 000,00 | 197 832,54 | |
| D125144 | Mercantour Microphage inc. | PAFE | CR00 | 80 000,00 | 73 440,00 | |
| D125149 | Les Industries Mégatube Canada inc. | PAFE | CR00 | 114 400,00 | 91 520,00 | |
| D125157 | GROUPE DE JEUX AMAYA INC. | PAFE | FR00 | 525 000,00 | 452 081,00 | |
| D125159 | Styl&Tech inc. et 9189-8049 Québec inc. | PAFE | IN00 | 133 000,00 | 96 950,00 | |
| D125162 | 9121-7976 Québec Inc. | PAFE | IN00 | 112 500,00 | 103 977,26 | |
| D125163 | Fondation Caramel | CAES | ES08OB | 25 000,00 | 25 000,00 | |
| D125165 | Fibro Concept Evolution inc. | PAFE | CI00 | 13 591,00 | 13 591,00 | |
| D125179 | SPA des Neiges Inc. | PAFE | TO00 | 245 000,00 | 199 827,15 | |
| D125184 | Sirius, Services conseils en technologie de l'information Inc. | PAFE | CR00AE | 112 000,00 | 112 000,00 | |
| D125185 | Sirius, Services conseils en technologie de l'information Inc. | PAFE | CR00AE | 120 000,00 | 96 000,00 | |
| D125193 | Albert Perron Inc. | PAFE | CR01AT | 271 588,00 | 271 588,00 | |
| D125198 | Automatex Inc. | PAFE | FR00 | 245 000,00 | 234 791,68 | |
| D125199 | Info Panama Service Inc. | PAFE | CR00NT | 59 760,00 | 59 339,22 | |
| D125201 | Maxi-Roule Inc. | PAFE | EX00 | 400 000,00 | 332 000,00 | |
| D125228 | La Société Nationale des Québécoises et Québécois, Région des Laurentides | CAES | ES08OB | 50 000,00 | 50 000,00 | |
| D125234 | Usinage X Ste-Julie Inc. | PAFE | IN00IM | 88 200,00 | 88 200,00 | |
| D125235 | FDC Composites Inc. | PAFE | CR00 | 133 480,00 | 83 080,00 | |
| D125243 | 9055-7588 Québec inc. (Bio Spectra) | PAFE | CR00 | 100 800,00 | 80 000,00 | |
| D125255 | Vidéographie Inc. | FIEC | EC02OB | 135 000,00 | 127 767,04 | |
| D125272 | Josée Desrochers International Inc. | PAFE | IN00 | 63 000,00 | 51 450,00 | |
| D125279 | Soleno inc. | PAFE | RL05 | 4 750 000,00 | 3 958 330,00 | |
| D125313 | Anodisation Verdun Inc. | PAFE | RL05 | 350 000,00 | 270 779,52 | |
| D125314 | Anodisation Verdun Inc. | PAFE | EX00 | 250 000,00 | 125 000,00 | |
| D125316 | Friperie de l'Est inc. | CAES | ES08OB | 50 000,00 | 50 000,00 | |
| D125319 | MOLI METAL INC. | PAFE | EX00 | 140 000,00 | 140 000,00 | |
| D125348 | Éclairage Contraste ML inc. et Immeubles Lecluze inc. | PAFE | RL05 | 4 750 000,00 | 4 297 600,00 | |
| D125354 | Les Reproductions BLB Inc. | PAFE | AS00 | 100 000,00 | 100 000,00 | |
| D125355 | Technologies Environnemental Terragon Inc. | PAFE | CR00 | 672 000,00 | 672 000,00 | |

| Numéro de dossier | Nom de l'entreprise | Programme (D) | Interv. Financière (C) | Montant autorisé (A) | Risque | Prov. Totale (B) |
|-------------------|--|---------------|------------------------|----------------------|--------------|------------------|
| D125382 | Ecochem International Inc. | PAFE | CR00 | 325 136,00 | 89 715,37 | |
| D125405 | Brent Packaging & Logistics Ltd et Stevcon Investments Ltd | PAFE | IN00 | 500 000,00 | 465 000,00 | |
| D125407 | Société d'Agriculture du Comté de Shefford | FIEC | EC02OB | 280 000,00 | 273 330,12 | |
| D125408 | Société d'Agriculture du Comté de Shefford | CAES | ES08OB | 170 000,00 | 170 000,00 | |
| D125420 | Sensilaser Technologies Inc. | PAFE | CR00 | 161 600,00 | 157 616,00 | |
| D125444 | Maestrovision Inc. | PAFE | FR00 | 100 000,00 | 85 416,69 | |
| D125446 | Technologies Médicales Internationales (MIT Canada) Inc. | PAFE | EX00 | 50 000,00 | 25 000,00 | |
| D125450 | Brasseurs et frères inc. | PAFE | RL05 | 90 790,00 | 86 779,60 | |
| D125453 | 9190-9432 Québec inc. | PAFE | RL05 | 122 900,00 | 111 572,31 | |
| D125454 | Groupe SM Pelletier inc. | PAFE | IN00 | 76 800,00 | 67 122,20 | |
| D125460 | Maison Lyse-Beauchamp | FIEC | EC02OB | 312 500,00 | 303 382,82 | |
| D125464 | Crescendo Systems Corporation | PAFE | CR00 | 400 000,00 | 320 000,00 | |
| D125470 | Gestion Benoit Dérignon Inc. | PAFE | IN00 | 225 500,00 | 216 510,35 | |
| D125481 | Maison Lyse-Beauchamp | CAES | ES08OB | 50 000,00 | 50 000,00 | |
| D125482 | 9148-7520 Québec inc. et 9148-7785 Québec inc. | PAFE | IN00 | 754 000,00 | 640 900,00 | |
| D125484 | Les Entreprises A et R Brochu (Construction) inc. | PAFE | INDOIM | 105 000,00 | 70 000,00 | |
| D125491 | Solution Aviva inc. | PAFE | AS00 | 542 500,00 | 274 983,10 | |
| D125497 | Distribution d'Aluminium Janso Inc. | PAFE | CR00 | 80 000,00 | 5 458,40 | |
| D125502 | Toitures régionales inc. | PAFE | RL05 | 1 100 000,00 | 999 240,00 | |
| D125506 | Blomomentum inc. | PAFE | CI00 | 135 000,00 | 50 225,00 | |
| D125510 | Axper inc. | PAFE | CR00 | 72 000,00 | 57 600,00 | |
| D125514 | Les Marques Nuway inc. | PAFE | EX00 | 500 000,00 | 437 500,00 | |
| D125524 | Speedware Inc. | PAFE | RL05 | 2 638 480,00 | 2 469 999,99 | |
| D125528 | Centre Marin des Blanchons inc. | CAES | ES08OB | 45 000,00 | 45 000,00 | |
| D125533 | Contrôle de systèmes de compresseurs (CSC) Inc. | PAFE | CR00 | 160 000,00 | 160 210,41 | |
| D125537 | HDI TECHNOLOGIES INC. | PAFE | RL05 | 180 000,00 | 159 000,00 | |
| D125547 | Plastik OK Inc. | PAFE | IN00 | 226 712,00 | 191 140,95 | |
| D125559 | Rahaz corporation et Pro-Amino international inc. | PAFE | IT00 | 250 000,00 | 250 000,00 | |
| D125560 | C.E.B. Courier International Inc. | PAFE | EX00 | 350 000,00 | 270 000,00 | |
| D125566 | GRANITE D.R.C. INC. | PAFE | INDOIM | 50 000,00 | 50 000,00 | |
| D125580 | Centre des artistes en arts visuels de l'Abitibi-Témiscamingue | CAES | ES08OB | 50 000,00 | 50 000,00 | |
| D125605 | 7308850 Canada inc. | PAFE | TO00 | 735 000,00 | 735 000,00 | |
| D125610 | Parabox inc. | PAFE | IN00 | 343 000,00 | 220 150,00 | |
| D125620 | Caritar Technologies inc. | PAFE | CI00 | 105 000,00 | 105 000,00 | |
| D125631 | Roy & Bénot Inc. | PAFE | IN00 | 175 000,00 | 172 606,06 | |
| D125649 | Aéronav Inc. | PAFE | EX00 | 750 000,00 | 100 736,09 | |
| D125653 | Centre de recherche sur les biotechnologies marines | FIEC | EC02OI | 41 250,00 | 41 250,00 | |
| D125668 | Damotech inc. | PAFE | RL05 | 805 000,00 | 742 000,00 | |
| D125676 | A.D. Picard Métal U.S.A. Inc. | PAFE | IN00 | 418 068,00 | 403 137,00 | |
| D125677 | Atkins et Frères Inc. | PAFE | CR00GM | 59 400,00 | 59 400,00 | |
| D125682 | Laser Datoph Inc. et Entreprises R. D. Allard Inc. | PAFE | IN00 | 105 000,00 | 105 000,00 | |
| D125685 | Entreprises R. D. Allard Inc. | PAFE | IN00 | 150 000,00 | 145 000,00 | |
| D125691 | Coop de solidarité en formation et développement rural du Granit | CAES | ES08CO | 35 000,00 | 35 000,00 | |
| D125692 | A.J. Jemmsau inc. | PAFE | RL05 | 450 000,00 | 450 000,00 | |
| D125699 | 9054-2291 Québec Inc. | PAFE | FR00 | 105 000,00 | 105 000,00 | |
| D125705 | 9097-7034 Québec Inc. (Produits d'acier Nordic International) | PAFE | CI00 | 168 750,00 | 154 687,50 | |
| D125714 | Industries Martins inc. | PAFE | CI00 | 94 500,00 | 94 500,00 | |
| D125726 | Réflex Photonique Inc. | PAFE | CR00 | 356 000,00 | 319 160,00 | |
| D125733 | Passive - Action. inc. | PAFE | IN00 | 105 000,00 | 98 567,11 | |
| D125738 | Solarium Servitech inc. | PAFE | CI00 | 140 000,00 | 68 000,00 | |
| D125740 | Mecar Metal inc. | PAFE | EX00RD | 294 300,00 | 202 200,05 | |
| D125754 | Dalex-Québec inc. | PAFE | AS00 | 400 000,00 | 400 000,00 | |
| D125757 | Les Équipements EBM inc. | PAFE | IN00 | 52 500,00 | 52 500,00 | |
| D125768 | Idarca-Audio inc. | PAFE | CR00 | 50 000,00 | 15 271,41 | |
| D125770 | Wendigo Studios Inc. | PAFE | CR00PM | 120 000,00 | 90 375,66 | |
| D125788 | 9221-5466 QUÉBEC INC. | PAFE | RL05 | 142 500,00 | 142 500,00 | |
| D125789 | 4094611 Canada inc. | PAFE | CR00 | 116 138,00 | 56 000,00 | |
| D125791 | Atavent Solutions inc. et 7502893 Canada inc. | PAFE | RL05 | 245 000,00 | 112 333,32 | |
| D125801 | 4094611 Canada inc. | PAFE | INDOIM | 79 457,70 | 79 457,70 | |
| D125803 | 2948-4292 Québec Inc. (Eco-Pak) | PAFE | IN00 | 855 400,00 | 855 400,00 | |
| D125807 | Centre des Technologies Appliquées du Québec Inc. | PAFE | CR00 | 193 740,00 | 154 992,00 | |
| D125809 | Eddy Fugère inc. et Art-Dém inc. | PAFE | FE10 | 1 976 000,00 | 1 674 112,11 | |
| D125811 | Technologies Microsigns Inc. | PAFE | EX00RD | 213 075,00 | 118 308,60 | |
| D125812 | Les Pierres Gemo Inc. | PAFE | IN00 | 150 000,00 | 128 534,00 | |
| D125816 | Xtranormal Technologie inc. | PAFE | CR00PM | 468 000,00 | 161 087,20 | |
| D125817 | 9114-4311 Québec Inc. | PAFE | FR00MC | 75 000,00 | 45 000,00 | |
| D125820 | Harmonya Technologies inc. | PAFE | IT00 | 80 000,00 | 80 000,00 | |
| D125827 | L. P. Technologies Inc. | PAFE | RL05 | 105 000,00 | 16 747,37 | |
| D125830 | CCOpx Inc. | PAFE | IN00 | 1 000 000,00 | 964 285,71 | |
| D125831 | SPB Solutions inc. et Transport S.S.T.B inc. | PAFE | EX00 | 900 000,00 | 249 750,00 | |
| D125833 | Cactus Commerce Inc. | PAFE | RL05 | 1 877 750,00 | 1 799 510,43 | |
| D125834 | Vidéographie inc. | CAES | ES08OB | 50 000,00 | 50 000,00 | |
| D125844 | BuildIT Logiciel & Solutions Ltée | PAFE | CR00 | 407 200,00 | 325 760,00 | |
| D125845 | 4549560 Canada inc. | PAFE | IN00 | 385 000,00 | 352 916,66 | |
| D125855 | Microsystèmes Dog Inc. | PAFE | IT00 | 720 000,00 | 215 075,22 | |
| D125867 | Laboratoire de données municipales et Industrielles inc. | PAFE | CR00 | 85 280,00 | 22 157,60 | |
| D125873 | Aéro-Photo (1961) inc. | PAFE | EX00 | 750 000,00 | 321 896,51 | |
| D125880 | Radio communautaire Missisquoi | CAES | ES08OB | 25 000,00 | 25 000,00 | |
| D125906 | Le comité d'entraide populaire de Châteauguay (CEP) | FIEC | EC02OB | 90 000,00 | 78 787,88 | |
| D125907 | Corporation de développement économique et communautaire de Joly inc. | FIEC | EC02OB | 150 437,00 | 24 008,52 | |
| D125912 | Interconnect Inc. | PAFE | FR00MC | 375 000,00 | 139 500,00 | |
| D125914 | Coopérative de solidarité Le Magasin général de Saint-Antoine-sur-Richelieu | CAES | ES08CO | 50 000,00 | 50 000,00 | |
| D125915 | Coopérative de solidarité Le Magasin général de Saint-Antoine-sur-Richelieu | FIEC | EC02CO | 187 500,00 | 184 403,49 | |
| D125921 | Pratiko Inc. | PAFE | IN00 | 84 000,00 | 84 000,00 | |
| D125927 | Dormivisio Inc. | PAFE | CR00 | 56 000,00 | 31 360,00 | |
| D125929 | Dormivisio inc. | PAFE | CR00 | 63 200,00 | 28 286,40 | |
| D125938 | 9138-1616 Québec inc. et 9204-6010 Québec inc. | PAFE | INDOIM | 125 000,00 | 118 500,00 | |
| D125942 | Kinova inc. | PAFE | IT00 | 250 000,00 | 250 000,00 | |
| D125957 | Management produits métalliques PMI inc. et Produits métalliques Pouliot machinerie inc. | PAFE | IN00 | 837 500,00 | 804 930,54 | |
| D125957 | Management produits métalliques PMI inc. et Produits métalliques Pouliot machinerie inc. | PAFE | IN00 | 587 500,00 | 538 541,65 | |
| D125962 | Studio Mokko Inc. | PAFE | CR00 | 436 000,00 | 348 800,00 | |
| D125968 | BioSyntech Inc. et Bio Syntech Canada Inc. | PAFE | CR09MC | 900 000,00 | 8 900,21 | |
| D125972 | Les Studios Longtail Québec inc. | PAFE | CR00PM | 588 000,00 | 470 400,00 | |
| D125983 | LA MAISON ORPHEE INC. | PAFE | MED0 | 490 000,00 | 443 333,35 | |
| D125985 | Centre de production de codes certifiés inc. | PAFE | CR00 | 80 000,00 | 40 000,00 | |
| D125990 | Distributions - J. Des-Serres inc. | PAFE | EX00 | 75 000,00 | 15 660,61 | |
| D125994 | Systèmes médicaux Elynx inc. | PAFE | CR00 | 504 000,00 | 374 642,40 | |
| D125998 | Industries Pépin limitée | PAFE | CR00 | 186 792,00 | 149 433,60 | |
| D126003 | Concept Mike & Linda Tott inc. | PAFE | RL05 | 975 000,00 | 975 000,00 | |
| D126006 | Le comité d'entraide populaire de Châteauguay (CEP) | CAES | ES08OB | 25 000,00 | 25 000,00 | |
| D126010 | Pykamo inc. | PAFE | CR00 | 56 523,00 | 33 341,40 | |
| D126020 | 7114648 Canada inc. | PAFE | IN00 | 892 500,00 | 563 985,59 | |
| D126033 | Société d'Agriculture du Comté de Shefford | FIEC | EC02OB | 483 395,00 | 99 004,00 | |

| Numéro de dossier | Nom de l'entreprise | Programme (D) | Interv. Financière (C) | Montant autorisé (A) | Risque | Prov. Totale (B) |
|-------------------|--|---------------|------------------------|----------------------|--------------|------------------|
| D126034 | 9145-2169 Québec Inc. | PAFE | EX00 | 200 000,00 | 46 288,37 | |
| D126035 | Vartech Inc. | PAFE | EX00 | 1 000 000,00 | 646 625,00 | |
| D126037 | Abrafab Inc. | PAFE | CR00 | 156 800,00 | 156 800,00 | |
| D126042 | Élre Technologies Inc. | PAFE | FR00 | 210 000,00 | 201 250,00 | |
| D126043 | 9048-2688 Québec Inc. | PAFE | CR00 | 115 303,20 | 21 400,80 | |
| D126045 | 9048-2688 Québec Inc. | PAFE | CR00NE | 18 204,00 | 12 338,40 | |
| D126054 | Theatrix Technologies Inc. | PAFE | FR00 | 112 000,00 | 99 600,04 | |
| D126064 | Le Groupe Intersand Canada Inc. | PAFE | IN00 | 297 084,00 | 265 253,13 | |
| D126065 | Solution GR8 Inc. | PAFE | CR00 | 104 000,00 | 83 200,00 | |
| D126069 | Groupe médical Gaumond Inc. | PAFE | CR00 | 118 400,00 | 95 246,84 | |
| D126072 | Entreprises Tripod Inc. | PAFE | CR00 | 408 000,00 | 321 536,00 | |
| D126080 | SINERGIA INC. | PAFE | CR00 | 52 000,00 | 12 790,40 | |
| D126090 | Laboratoire Garmen Inc. | PAFE | CR00 | 241 600,00 | 193 280,00 | |
| D126096 | AGE Design Kids Inc. | PAFE | EX00 | 56 000,00 | 9 507,81 | |
| D126097 | Novo Technologies Inc. | PAFE | IT00NE | 196 000,00 | 70 000,00 | |
| D126098 | Coop de solidarité en développement multiressources Les Quatre Temps | CAES | ES08CO | 35 000,00 | 35 000,00 | |
| D126103 | Bleu Lavande Inc. | PAFE | FR00MC | 850 000,00 | 740 000,00 | |
| D126104 | Bleu Lavande Inc. | PAFE | CR00 | 210 320,00 | 186 848,00 | |
| D126109 | Le Centre de services communautaires du Monastère | CAES | ES08OB | 50 000,00 | 50 000,00 | |
| D126110 | Le Centre de services communautaires du Monastère | FIEC | EC02OB | 87 750,00 | 85 703,94 | |
| D126112 | Internet Openface Inc. | PAFE | EX00RD | 216 000,00 | 216 000,00 | |
| D126113 | Laboratoires ITF Inc. | PAFE | CR00 | 804 000,00 | 234 000,00 | |
| D126115 | Impact St-Romain, coopérative de solidarité | CAES | ES08CO | 45 000,00 | 45 000,00 | |
| D126123 | Groupe Horticole Ledoux Inc. | PAFE | EX00 | 285 000,00 | 220 200,00 | |
| D126137 | Modus FX Inc. | PAFE | CR00 | 239 514,00 | 239 514,00 | |
| D126143 | T.B.C. Constructions Inc. | PAFE | MED0 | 1 250 000,00 | 1 186 666,66 | |
| D126158 | Amérissa Inc. | PAFE | TD00 | 490 000,00 | 490 000,00 | |
| D126160 | Impact St-Romain, coopérative de solidarité | FIEC | EC02CO | 115 000,00 | 113 645,47 | |
| D126166 | Transformation Ékoscience Technologie Inc. | PAFE | CR00 | 144 000,00 | 84 464,00 | |
| D126167 | Éclairage Cyclone Inc. | PAFE | IN00 | 175 000,00 | 169 079,48 | |
| D126169 | 7528957 Canada Inc. | PAFE | IN00 | 448 000,00 | 161 000,00 | |
| D126170 | Aliments délices d'autrefois Inc. | PAFE | RL05 | 210 000,00 | 210 000,00 | |
| D126173 | Gestion Danton Inc. | PAFE | IN00 | 420 000,00 | 150 394,30 | |
| D126184 | ALLIGACOM INC. | PAFE | CR00 | 321 859,00 | 257 487,20 | |
| D126186 | Distribution R. Désilets Inc. | PAFE | EX00 | 375 000,00 | 265 000,00 | |
| D126194 | Aéro-Photo (1961) Inc. | PAFE | IN00 | 1 050 000,00 | 912 265,99 | |
| D126202 | Usinage Usi-Max Inc. | PAFE | CR00 | 50 128,00 | 50 128,00 | |
| D126210 | Centre d'activités et de formation Letendre (CAFL) | FIEC | EC02OB | 677 600,00 | 558 250,00 | |
| D126212 | Un Foyer pour toi | CAES | ES08OB | 50 000,00 | 50 000,00 | |
| D126216 | Plastiques Poly-Master Inc. | PAFE | IN00 | 318 710,00 | 304 470,27 | |
| D126224 | Les Équipements Sylmar Inc. | PAFE | IN00 | 225 000,00 | 164 917,29 | |
| D126226 | Boréal - Informations stratégiques Inc. | PAFE | EX00RD | 300 600,00 | 107 681,40 | |
| D126232 | Siga Automation Inc. | PAFE | IN00 | 118 000,00 | 98 333,36 | |
| D126236 | Précision S. F. Tech Inc. | PAFE | CR00 | 154 852,80 | 60 775,20 | |
| D126239 | 9118-5447 Québec Inc. | PAFE | CR00 | 137 600,00 | 46 720,00 | |
| D126240 | Visicom Média Inc. | PAFE | EX00RD | 235 035,90 | 135 000,00 | |
| D126246 | Industries Martins Inc. | PAFE | IN00 | 176 400,00 | 176 400,00 | |
| D126249 | Dymedso Inc. | PAFE | CR00 | 65 040,00 | 52 032,00 | |
| D126258 | Nutri-Oeuf Inc. | PAFE | CI00 | 800 000,00 | 795 192,46 | |
| D126260 | Groupe Essentia Inc. | PAFE | EX00RD | 101 700,00 | 101 700,00 | |
| D126280 | Technologies Metafoam Inc. | PAFE | CR00 | 280 000,00 | 280 000,00 | |
| D126303 | Steel Components Produits Métalliques Inc. | PAFE | CR00 | 121 960,00 | 121 960,00 | |
| D126304 | Fabrication Delta Inc. | PAFE | CR00IN | 165 600,00 | 154 400,00 | |
| D126306 | Microsystèmes Dog Inc. | PAFE | EX00 | 75 000,00 | 52 500,00 | |
| D126309 | Usinage J.M. Blanchette Inc. | PAFE | IN00 | 101 710,00 | 98 414,78 | |
| D126315 | Parquets Alexandra Inc. | PAFE | EX00 | 250 000,00 | 235 738,75 | |
| D126322 | ADNM INTERNATIONAL INC. | PAFE | FR00 | 70 000,00 | 61 833,32 | |
| D126323 | 9113-3694 Québec Inc. | PAFE | IN00 | 300 000,00 | 283 335,00 | |
| D126325 | IFCS Informatique, Formation, Communications, Services Inc. | PAFE | CR00CM | 138 400,00 | 111 424,00 | |
| D126326 | Services de Jeux Babel Inc. | PAFE | CR00PM | 1 000 000,00 | 1 000 000,00 | |
| D126328 | Services de Jeux Babel Inc. | PAFE | CR00PM | 1 000 000,00 | 1 000 000,00 | |
| D126329 | Métal Norgate Inc. | PAFE | IN00 | 910 000,00 | 570 500,00 | |
| D126331 | 3022331 Canada Inc. | PAFE | IN00 | 122 500,00 | 53 934,69 | |
| D126333 | Plastique JW Inc. | PAFE | IN00 | 150 000,00 | 150 000,00 | |
| D126333 | Plastique JW Inc. | PAFE | IN00 | 250 000,00 | 250 000,00 | |
| D126337 | Kalia Inc. | PAFE | CI00 | 750 000,00 | 250 000,00 | |
| D126341 | Axlum Inc. | PAFE | CR00 | 800 000,00 | 640 000,00 | |
| D126354 | 9182-5729 Québec Inc. | PAFE | AS00 | 105 000,00 | 91 000,00 | |
| D126379 | A.J. Jemmsau Inc. | PAFE | FR00MC | 125 000,00 | 71 250,00 | |
| D126383 | Visuascan Inc. | PAFE | EX00 | 402 500,00 | 265 020,00 | |
| D126384 | Technologie Systrax Inc. | PAFE | CR00 | 133 040,00 | 133 040,00 | |
| D126386 | Les Compounds Félix Inc. | PAFE | EX00 | 650 000,00 | 640 000,00 | |
| D126391 | Vibrotech Inc. | PAFE | EX00 | 500 000,00 | 95 000,00 | |
| D126396 | Predimach Inc. | PAFE | RL05 | 478 065,60 | 451 338,95 | |
| D126400 | Métaux & Poudres Solumet Inc. | PAFE | FE10 | 350 000,00 | 315 727,30 | |
| D126406 | Services-Conseils Connectalk Inc. | PAFE | CR00 | 68 800,00 | 68 800,00 | |
| D126414 | Epsilon Concept Inc. | PAFE | FR00IM | 160 000,00 | 160 000,00 | |
| D126424 | Transcendance de Shawinigan | FIEC | EC02OB | 76 450,00 | 71 500,00 | |
| D126425 | Transcendance de Shawinigan | CAES | ES08OB | 25 000,00 | 25 000,00 | |
| D126428 | Vitreco Inc. | PAFE | FR00MC | 840 000,00 | 820 300,00 | |
| D126439 | 2959-8505 Québec Inc. | PAFE | FR00MC | 400 000,00 | 320 000,00 | |
| D126448 | Groupe SM Pelletier Inc. | PAFE | RL05 | 429 600,00 | 322 999,11 | |
| D126449 | 9121-7976 Québec Inc. | PAFE | CR01AT | 48 000,00 | 17 520,00 | |
| D126455 | Fondation des Grands Frères et des Grandes Soeurs de Montréal | FIEC | EC02OB | 54 600,00 | 49 140,00 | |
| D126466 | Excellence composites Inc. | PAFE | EX00 | 75 000,00 | 75 000,00 | |
| D126468 | Action Aide Loisir Papineau | CAES | ES08OB | 30 000,00 | 30 000,00 | |
| D126471 | 9054-5872 Québec Inc. | PAFE | FR00 | 150 000,00 | 140 000,00 | |
| D126492 | Doucet Machineries Inc. | PAFE | EX00 | 350 000,00 | 170 000,00 | |
| D126493 | Timbec Inc. | PAFE | CR00 | 64 000,00 | 48 236,00 | |
| D126495 | JOVACO SOLUTIONS INC. | PAFE | CR00 | 216 000,00 | 216 000,00 | |
| D126509 | Cyber Génération Inc. | PAFE | CR00NE | 160 000,00 | 128 000,00 | |
| D126512 | Logiweb Inc. | PAFE | CR00 | 79 818,00 | 63 854,40 | |
| D126524 | Soudure C.J. Universelle Inc. et Véhicules Inpak Inc. | PAFE | IT00 | 70 000,00 | 70 000,00 | |
| D126529 | Eddyfi NDT Inc. | PAFE | EX00 | 100 000,00 | 10 000,00 | |
| D126538 | Inoxco Inc. | PAFE | IN00 | 210 000,00 | 175 000,00 | |
| D126544 | Viandomax Inc. | PAFE | CR00IN | 98 240,00 | 98 240,00 | |
| D126547 | Coopérative forestière Haut Plan Vert, Lac des Aigles | CAES | ES08CO | 75 000,00 | 75 000,00 | |
| D126552 | Traffic innovation Inc. | PAFE | CR00 | 92 220,00 | 72 000,00 | |
| D126556 | 9205-1234 Québec Inc. | PAFE | RL05 | 840 000,00 | 840 000,00 | |
| D126559 | Coopérative funéraire de Chicoutimi | FIEC | EC02CO | 206 250,00 | 184 062,75 | |
| D126572 | ADP Conteneurs Inc. | PAFE | CR00 | 67 200,00 | 24 551,96 | |
| D126576 | Stylex 3D Inc. | PAFE | CR00 | 122 320,00 | 97 856,00 | |
| D126586 | 9169-0362 Québec Inc. | PAFE | IN00 | 325 000,00 | 227 500,00 | |

| Numéro de dossier | Nom de l'entreprise | Programme (D) | Interv. Financière (C) | Montant autorisé (A) | Risque | Prov. Totale (B) |
|-------------------|---|---------------|------------------------|----------------------|--------------|------------------|
| D126588 | 6860796 Canada inc. | PAFE | FR00 | 200 000,00 | 100 000,00 | |
| D126592 | Trag Inc. | PAFE | IN00 | 84 000,00 | 74 388,71 | |
| D126599 | Modulabec Inc. | PAFE | CR00 | 89 935,00 | 89 935,00 | |
| D126600 | Modulabec inc. | PAFE | CR01AT | 58 660,00 | 58 660,00 | |
| D126602 | Refuge des jeunes de Montréal | FIEC | EC02OB | 480 000,00 | 407 999,98 | |
| D126604 | W.B.L. Technologie Inc. | PAFE | RL05 | 100 000,00 | 91 698,74 | |
| D126605 | 7093845 Canada Inc. | PAFE | EX00 | 92 400,00 | 15 889,08 | |
| D126611 | Entreprise Drago-I.S.I. Inc. | PAFE | CR00 | 72 000,00 | 40 000,00 | |
| D126614 | de l'Est-du-Québec | FIEC | EC02OI | 87 750,00 | 87 750,00 | |
| D126615 | Société des fêtes et festivals du Québec | CAES | ES08OB | 50 000,00 | 50 000,00 | |
| D126616 | Société des fêtes et festivals du Québec | FIEC | EC02OB | 65 000,00 | 63 916,66 | |
| D126617 | Equipement Electroline Inc. | PAFE | EX00RD | 184 226,40 | 184 226,40 | |
| D126621 | USITAL CANADA INC. | PAFE | CR00 | 350 000,00 | 321 800,00 | |
| D126627 | 6943977 Canada Inc. | PAFE | EX00 | 120 000,00 | 42 000,00 | |
| D126634 | Prestige Canada/Optique Phoenix Inc. | PAFE | IN00 | 375 000,00 | 367 811,33 | |
| D126639 | Trag Inc. | PAFE | EX00 | 100 000,00 | 45 000,00 | |
| D126640 | Maetta Sciences Inc. | PAFE | CR00 | 232 000,00 | 185 600,00 | |
| D126665 | Luminex structure de trafic inc. | PAFE | EX00 | 75 000,00 | 75 000,00 | |
| D126666 | Modulabec inc. | PAFE | CR01AT | 40 615,00 | 40 615,00 | |
| D126673 | Coopérative de solidarité L'Image | FIEC | EC02OB | 42 000,00 | 35 680,62 | |
| D126673 | Coopérative de solidarité L'Image | FIEC | EC02OB | 42 000,00 | 214,03 | |
| D126682 | Moto Club Drummond inc. | FIEC | EC02OB | 78 000,00 | 78 000,00 | |
| D126683 | Groupe Voxco Inc. | PAFE | CR00 | 600 000,00 | 224 000,00 | |
| D126688 | Les Équipements Gaétan inc. | PAFE | IN00 | 250 000,00 | 144 000,00 | |
| D126691 | 7525508 Canada inc. | PAFE | AS00 | 300 000,00 | 300 000,00 | |
| D126694 | Média Groupe Inc. | PAFE | AS00 | 950 000,00 | 886 747,68 | |
| D126697 | X-Ray signalisation inc. et 6327711 Canada inc. | PAFE | IN00 | 215 533,50 | 190 655,35 | |
| D126698 | L'incubateur d'entreprises La Prade | CAES | ES08OB | 200 000,00 | 200 000,00 | |
| D126699 | Aviation Halm Inc. | PAFE | CR00 | 93 600,00 | 93 600,00 | |
| D126702 | Les Aliments 2000 inc. | PAFE | RL05 | 600 000,00 | 571 428,56 | |
| D126704 | 4549660 Canada Inc. | PAFE | IN00 | 52 500,00 | 48 158,04 | |
| D126711 | Produits de plancher Finitec inc. | PAFE | IN00 | 300 000,00 | 112 340,80 | |
| D126715 | Ibiscom Inc. | PAFE | AS00 | 94 500,00 | 65 050,00 | |
| D126716 | Technologies Crysum inc. | PAFE | IT00 | 70 000,00 | 70 000,00 | |
| D126718 | 9053-7390 Québec Inc. | PAFE | FR00 | 100 000,00 | 100 000,00 | |
| D126719 | 9197-4220 Québec Inc. | PAFE | FE10 | 1 250 000,00 | 1 159 431,50 | |
| D126721 | Bousquet Technologies inc. | PAFE | IN00 | 63 000,00 | 50 750,00 | |
| D126726 | Ayotte Techno-Gaz Inc. | PAFE | EX00RD | 98 397,00 | 98 397,00 | |
| D126727 | Jeux Funcom Canada inc. | PAFE | IN00 | 220 500,00 | 199 222,42 | |
| D126730 | Mycos Anna Inc. | PAFE | FR00MC | 50 000,00 | 35 175,00 | |
| D126731 | Ayotte Techno-Gaz Inc. | PAFE | EX00RD | 111 753,00 | 111 753,00 | |
| D126735 | 9178-6574 Québec Inc. | PAFE | IN00 | 175 000,00 | 149 946,56 | |
| D126743 | Photon Etc. inc. | PAFE | CR00 | 308 000,00 | 308 000,00 | |
| D126746 | 7528604 Canada inc. | PAFE | IN00 | 241 875,00 | 239 364,02 | |
| D126747 | Imprimerie Ste-Julie inc. | PAFE | IN00 | 211 760,50 | 211 760,50 | |
| D126758 | Medelys Laboratoires International Inc. | PAFE | IN00 | 134 470,00 | 73 130,06 | |
| D126765 | 9219-1600 Québec inc. | PAFE | IN00 | 250 000,00 | 244 834,78 | |
| D126780 | Déneigement Maska inc. et 9089-1557 Québec inc. et Jacques Arseneault Asphalte inc. | PAFE | MED0 | 600 000,00 | 552 293,97 | |
| D126781 | Groupe Plafolift inc., Plafolift inc. et Location Plafolift inc. | PAFE | EX00 | 500 000,00 | 63 332,70 | |
| D126783 | Vortex Hydrosystèmes inc. | PAFE | EX00 | 375 000,00 | 332 500,00 | |
| D126788 | Coopérative de solidarité d'alimentation saine La Manne | CAES | ES08CO | 25 000,00 | 25 000,00 | |
| D126789 | Coopérative de solidarité d'alimentation saine La Manne | FIEC | EC02CO | 118 500,00 | 58 500,00 | |
| D126791 | Station touristique Mont Citadelle | FIEC | EC02OB | 225 000,00 | 98 520,44 | |
| D126794 | Novatech Médical Inc. | PAFE | EX00 | 200 000,00 | 130 000,00 | |
| D126800 | Services Préicad inc. | PAFE | CR00NE | 253 000,00 | 189 750,00 | |
| D126803 | 9072-1341 Québec Inc. | PAFE | CR01AT | 57 600,00 | 25 209,18 | |
| D126814 | Aviatech Services techniques inc. | PAFE | CR00 | 240 000,00 | 240 000,00 | |
| D126816 | Atelier d'usinage Julien & Fils inc. | PAFE | IN00 | 56 000,00 | 50 625,40 | |
| D126817 | Les solutions Victrix inc. | PAFE | CR00AE | 800 000,00 | 640 000,00 | |
| D126818 | 2040830 Ontario inc. | PAFE | IN00 | 350 000,00 | 320 833,33 | |
| D126821 | 3888061 Canada inc. et Démolition et excavation Demex inc. | PAFE | FE10 | 330 921,50 | 311 270,24 | |
| D126823 | Amilia Corporation inc. | PAFE | CR00 | 129 600,00 | 77 841,60 | |
| D126825 | AV & R Vision & Robotiques inc. | PAFE | CR00 | 274 400,00 | 219 200,00 | |
| D126829 | Solutions Jumpstudio inc. | PAFE | AS00 | 500 000,00 | 500 000,00 | |
| D126832 | Résidence Nouvelle-Acadie de St-Jacques | FIEC | EC02OH | 863 872,50 | 287 869,53 | |
| D126834 | Itergy International Inc. | PAFE | AS00 | 385 000,00 | 378 583,33 | |
| D126837 | Coopérative funéraire de la Rive-Sud de Montréal | CAES | ES08CO | 260 000,00 | 200 000,00 | |
| D126838 | Coopérative funéraire de la Rive-Sud de Montréal | FIEC | EC02CO | 732 500,00 | 703 416,32 | |
| D126849 | Effigi Inc. | PAFE | DE00 | 1 300 000,00 | 1 250 000,00 | |
| D126854 | Groupe Fournier Diesel Inc. et ADF Diesel Nouveau-Brunswick Inc. | PAFE | CR00 | 160 000,00 | 138 437,74 | |
| D126858 | Groupe Domic inc. | PAFE | IT00NE | 124 600,00 | 33 272,52 | |
| D126870 | Les Jouets Brika-Blok inc. | PAFE | EX00RD | 116 100,00 | 92 879,10 | |
| D126881 | Harricana par Mariouche, Les Collections Mariouche inc. | PAFE | CR00 | 150 000,00 | 150 000,00 | |
| D126883 | 131448 Canada inc. et Value Store Fixtures Ltd | PAFE | EX00 | 125 000,00 | 12 388,00 | |
| D126891 | DBN.CA inc. | PAFE | CR00 | 124 410,00 | 99 528,00 | |
| D126894 | Création Alpha Design inc. | PAFE | CR01AT | 94 400,00 | 17 180,80 | |
| D126895 | Soudures F.H. inc. | PAFE | EX00 | 105 000,00 | 45 984,25 | |
| D126896 | Idilia Inc. | PAFE | CR00 | 1 000 000,00 | 800 000,00 | |
| D126907 | Jovan Transport inc. | PAFE | EX00 | 225 000,00 | 195 000,00 | |
| D126910 | Alogient inc. | PAFE | CR00 | 211 200,00 | 40 968,00 | |
| D126922 | 9148-7520 Québec inc. et 9148-7785 Québec inc. | PAFE | IN00 | 136 000,00 | 77 178,18 | |
| D126925 | Technologies Environnemental Terragon Inc. | PAFE | CR00 | 792 000,00 | 393 600,00 | |
| D126927 | Acolam inc. | PAFE | CR00 | 103 208,00 | 40 424,14 | |
| D126940 | Ellicom inc. | PAFE | FR00 | 140 000,00 | 137 666,66 | |
| D126949 | Déneigement Maska inc. et 9089-1557 Québec inc. et Jacques Arseneault Asphalte inc. | PAFE | MED0 | 112 500,00 | 106 875,00 | |
| D126961 | Matiss inc. et Matisssoft inc. | PAFE | IT00 | 280 000,00 | 256 666,66 | |
| D126968 | Au petit manoir d'Adstock | FIEC | EC02OB | 117 500,00 | 51 500,00 | |
| D126971 | Acier Marquis Inc. | PAFE | FR00MC | 375 000,00 | 185 650,00 | |
| D126975 | Technologies Lanka inc. et 9226-8309 Québec Inc. | PAFE | IN00 | 442 500,00 | 211 927,08 | |
| D126979 | 9107-9855 Québec inc. | PAFE | FR00MC | 60 000,00 | 42 000,00 | |
| D126982 | Les Jouets Brika-Blok inc. | PAFE | EX00 | 90 000,00 | 90 000,00 | |
| D126985 | Système Aircraft Maintenance RD inc. | PAFE | IT00 | 258 000,00 | 61 067,60 | |
| D126990 | G.D. Nirvana inc. | PAFE | CR00 | 57 600,00 | 16 265,13 | |
| D126991 | CARRIER & BEGIN INC. | PAFE | RL05 | 1 000 000,00 | 1 000 000,00 | |
| D126996 | Conception Ro-Main inc. | PAFE | EX00 | 400 000,00 | 223 998,60 | |
| D126998 | Technologies HumanWare inc. | PAFE | IN00 | 1 433 771,75 | 1 391 099,73 | |
| D126999 | Équipements Tremzac Inc. | PAFE | CR00 | 209 774,40 | 209 774,40 | |
| D127000 | Coop de solidarité en développement multiressources Les Quatre Temps | FIEC | EC02CO | 45 000,00 | 15 750,00 | |
| D127001 | NCI Technologies Inc. | PAFE | CR00 | 122 400,00 | 79 572,00 | |
| D127003 | 9224-5190 Québec Inc. | PAFE | RL05 | 345 000,00 | 337 333,34 | |
| D127006 | Pétrolia inc. | PAFE | CR00 | 1 794 648,00 | 1 794 648,00 | |
| D127007 | 9202-9313 Québec Inc. | PAFE | CR00AE | 90 240,00 | 72 192,00 | |
| D127008 | Négotium Technologies inc. | PAFE | FR00 | 150 000,00 | 150 000,00 | |

| Numéro de dossier | Nom de l'entreprise | Programme (D) | Interv. Financière (C) | Montant autorisé (A) | Risque | Prov. Totale (B) |
|-------------------|---|---------------|------------------------|----------------------|--------------|------------------|
| D127010 | Soudures F.H. Inc. | PAFE | EX00 | 100 000,00 | 95 000,00 | |
| D127014 | Groupe Aviation et Puissance Inc. | PAFE | IN00 | 1 963 500,00 | 1 421 752,51 | |
| D127015 | Virage Simulation Inc. | PAFE | IN00 | 269 500,00 | 256 024,99 | |
| D127021 | Ténor Marketing Inc. | PAFE | RL05 | 175 000,00 | 172 853,67 | |
| D127022 | Centre des Technologies Appliquées du Québec Inc. | PAFE | EX00 | 105 000,00 | 42 927,50 | |
| D127026 | Peinture Can-Lak Inc., Peinture Sylteck inc., 9057-9004 Québec inc. et Acquisico inc. | PAFE | RL05 | 600 000,00 | 600 000,00 | |
| D127029 | 9054-2291 Québec Inc. | PAFE | IN00IM | 70 000,00 | 70 000,00 | |
| D127042 | I Found, coopérative de travail | FIEC | EC02CO | 35 000,00 | 21 700,00 | |
| D127043 | Brent Packaging & Logistics Ltd et Stevcon Investments Ltd | PAFE | FR00IM | 175 000,00 | 175 000,00 | |
| D127055 | Association Touristique Régionale de la Montérégie Inc. | FIEC | EC02OB | 600 000,00 | 464 396,56 | |
| D127069 | Esco Distribution Inc. | PAFE | IN00 | 672 970,00 | 458 383,60 | |
| D127095 | HYTEON INC. | PAFE | CR00 | 1 348 000,00 | 1 274 836,80 | |
| D127100 | 9206-9475 Québec Inc. | PAFE | IN00 | 350 000,00 | 325 897,00 | |
| D127101 | Coopérative funéraire des Eaux Vives | CAES | ES08CO | 43 000,00 | 43 000,00 | |
| D127103 | Odotech inc. | PAFE | EX00CR | 339 575,00 | 194 149,27 | |
| D127105 | Laboratoire de Test Enzyme Inc. | PAFE | CR00PM | 69 246,00 | 55 396,80 | |
| D127106 | OPAL-RT TECHNOLOGIES INC. | PAFE | CR00 | 920 000,00 | 480 000,00 | |
| D127107 | Laboratoire de Test Enzyme Inc. | PAFE | CR00NE | 661 758,00 | 529 406,40 | |
| D127115 | Coopérative de solidarité La santé par le miel | CAES | ES08CO | 50 000,00 | 25 000,00 | |
| D127130 | Corporation IPS | PAFE | IN00 | 525 000,00 | 520 625,00 | |
| D127132 | MTL Technologies Inc. | PAFE | CR00 | 300 000,00 | 240 000,00 | |
| D127153 | Usinage J.M. Blanchette Inc. | PAFE | CR00 | 78 764,00 | 78 764,00 | |
| D127156 | TALUNI INC. | PAFE | RE00 | 100 000,00 | 100 000,00 | |
| D127157 | Ollwin International Entreprises Ltd | PAFE | CR00 | 179 600,00 | 143 221,60 | |
| D127160 | Gérer son quartier | FIEC | EC02OH | 3 300 000,00 | 2 490 746,25 | |
| D127161 | École d'entrepreneurship de Beauce et École d'entrepreneurship du Québec | FIEC | EC02OB | 187 500,00 | 187 500,00 | |
| D127178 | 7623798 Canada Inc. | PAFE | ME00 | 1 000 000,00 | 941 668,00 | |
| D127183 | École d'entrepreneurship de Beauce et École d'entrepreneurship du Québec | FIEC | EC02OB | 187 500,00 | 187 500,00 | |
| D127187 | Armoben inc. | PAFE | IN00 | 100 000,00 | 96 666,66 | |
| D127188 | Genia Photonique Inc. | PAFE | CR00 | 200 000,00 | 160 000,00 | |
| D127193 | Découverte Insymbiosis Inc. | PAFE | CR00 | 600 000,00 | 280 927,20 | |
| D127196 | Geomap GIS Amérique Inc. | PAFE | RL05 | 80 000,00 | 80 000,00 | |
| D127201 | Roy + Leclair emballage inc. et Société de gestion du Groupe Leclair inc. | PAFE | IN00 | 328 000,00 | 258 795,20 | |
| D127204 | Dimension Composite Inc. et 9224-9671 Québec Inc. | PAFE | IN00 | 945 000,00 | 945 000,00 | |
| D127210 | CDM Papiers Décors inc. | PAFE | CR00 | 92 000,00 | 73 600,00 | |
| D127218 | Gourmet Nantel inc. | PAFE | CR00 | 75 200,00 | 75 200,00 | |
| D127219 | Système de Classement Continental Inc. | PAFE | CR00 | 140 000,00 | 116 000,00 | |
| D127220 | Effigi Inc. | PAFE | CR00 | 571 500,00 | 244 800,00 | |
| D127224 | Muridal Inc. | PAFE | CR00 | 120 000,00 | 120 000,00 | |
| D127225 | La Centrale des appels d'urgence Chaudière-Appalaches | FIEC | EC02OB | 90 000,00 | 90 000,00 | |
| D127235 | Typoscript Inc. | PAFE | RE00 | 350 000,00 | 350 000,00 | |
| D127238 | Noxent inc. | PAFE | AS00 | 420 000,00 | 420 000,00 | |
| D127239 | Groupe Conseil FXInnovation inc. et Groupe Conseil FXInnovation Québec inc. | PAFE | FR00 | 180 000,00 | 159 998,40 | |
| D127241 | Paris-Geneve Inc. | PAFE | CI00 | 450 000,00 | 450 000,00 | |
| D127266 | Korem inc. | PAFE | CR00NT | 265 520,00 | 172 810,40 | |
| D127268 | Mecnov Inc. | PAFE | EX00 | 2 250 000,00 | 1 485 000,00 | |
| D127270 | Les Amis des Jardins de Métis Inc. | FIEC | EC02OI | 44 175,00 | 44 175,00 | |
| D127273 | ETL Électronique Ltée | PAFE | CR00 | 244 000,00 | 194 485,60 | |
| D127282 | Solva-Rac Environnement inc. | PAFE | IN00 | 85 000,00 | 59 618,58 | |
| D127284 | Solva-Rac Environnement inc. | PAFE | IN00 | 65 000,00 | 59 583,33 | |
| D127285 | Industries Peintek Inc. (Les) | PAFE | IN00 | 472 500,00 | 437 380,99 | |
| D127287 | PPD Solution de mousse inc. | PAFE | AS00 | 840 000,00 | 840 000,00 | |
| D127290 | Unité Domrémy de Ste-Thérèse Inc. et Fondation Alco-Toxico des Basses-Laurentides | FIEC | EC02OB | 143 000,00 | 42 844,24 | |
| D127299 | Technologies HumanWare inc. | PAFE | IN00 | 252 375,00 | 250 353,13 | |
| D127314 | Systèmes Neuralitic inc. | PAFE | CR00 | 420 000,00 | 250 338,00 | |
| D127315 | Centre d'Information et de développement expérimental en serriculture (C.I.D.E.S.) inc. | PAFE | CR00 | 125 600,00 | 98 563,20 | |
| D127317 | Varitech inc. | PAFE | IN00 | 1 167 500,00 | 212 610,46 | |
| D127327 | Hortau Inc. | PAFE | IT00NE | 200 000,00 | 200 000,00 | |
| D127333 | QPS Photoniques Inc. | PAFE | CR00 | 120 000,00 | 51 262,40 | |
| D127335 | Peinture Can-Lak Inc., Peinture Sylteck inc., 9057-9004 Québec inc. et Acquisico inc. | PAFE | RL05 | 300 000,00 | 300 000,00 | |
| D127338 | Unité Domrémy de Ste-Thérèse Inc. et Fondation Alco-Toxico des Basses-Laurentides | CAES | ES08OB | 32 000,00 | 16 000,00 | |
| D127340 | Lito Green Motion Inc. | PAFE | CR00 | 152 000,00 | 97 317,60 | |
| D127345 | Lanaudia Lessard inc. | PAFE | CR00 | 60 849,00 | 39 849,00 | |
| D127352 | 2904802 Canada inc. | PAFE | CR00 | 370 400,00 | 221 413,60 | |
| D127359 | 2904802 Canada inc. | PAFE | CR00PM | 194 400,00 | 112 182,40 | |
| D127360 | Excelsior Solutions d'échantillons technologique inc. | PAFE | CR00 | 98 533,00 | 78 826,40 | |
| D127361 | Logiag Inc. | PAFE | CR00 | 194 959,00 | 194 958,40 | |
| D127363 | Cognitive Corporation | PAFE | CR00 | 656 000,00 | 524 972,02 | |
| D127364 | 9224-6529 Québec Inc. et Aménagement Exposition TCD Inc. | PAFE | RL05 | 250 000,00 | 250 000,00 | |
| D127372 | Pronaubec inc. | PAFE | IT00 | 101 500,00 | 57 750,00 | |
| D127383 | Équifab inc. | PAFE | EX00 | 175 000,00 | 80 000,00 | |
| D127384 | Usinage Tourmac Inc. | PAFE | CR00 | 114 459,20 | 114 458,40 | |
| D127385 | Usinage Tourmac Inc. | PAFE | IN00IM | 56 250,00 | 56 250,00 | |
| D127390 | 9120-2671 Québec Inc. | PAFE | IN00IM | 68 250,00 | 68 250,00 | |
| D127400 | Coopérative de travailleurs actionnaire de SynergX technologies | FIEC | EC02CO | 60 000,00 | 60 000,00 | |
| D127402 | Idéeclic Inc. | PAFE | CR00NE | 69 280,00 | 55 424,00 | |
| D127421 | USINAGE LAURENTIDES INC. | PAFE | CR00 | 190 320,00 | 60 816,00 | |
| D127424 | Sovalac inc. | PAFE | CR00IN | 39 266,40 | 39 266,40 | |
| D127426 | Aviation Halm Inc. | PAFE | CR00 | 50 000,00 | 50 000,00 | |
| D127428 | Groupe Domax inc. | PAFE | CR00 | 106 817,00 | 92 303,20 | |
| D127429 | Installations Unigrip Inc. | PAFE | IN00 | 260 000,00 | 256 250,00 | |
| D127430 | Sovalac inc. | PAFE | CR00 | 98 960,00 | 98 960,00 | |
| D127432 | Corporation HET - Horizon Environnement Technologies | PAFE | CR00 | 198 872,00 | 198 872,00 | |
| D127436 | Atelier d'usinage Julien & Fils inc. | PAFE | CR00 | 81 824,00 | 81 824,00 | |
| D127437 | Horizon Multiressource Inc. | PAFE | CR00 | 86 820,00 | 65 220,00 | |
| D127441 | Industries Technoform Ltée et Les Investissements Durabo inc. | PAFE | IN00IM | 84 000,00 | 84 000,00 | |
| D127455 | Elfe Plastik inc. | PAFE | IN00 | 115 500,00 | 100 308,66 | |
| D127466 | Les Chaussures STC Inc. | PAFE | CR00 | 311 893,00 | 311 892,80 | |
| D127469 | ADNM INTERNATIONAL INC. | PAFE | EX00CR | 123 250,00 | 98 600,00 | |
| D127470 | LES ENCEINTES ACOUSTIQUES UNISON INC. | PAFE | CR00 | 102 640,00 | 62 112,00 | |
| D127476 | Centre d'activités physiques et communautaires de l'Est inc. | FIEC | EC02OB | 513 500,00 | 373 262,50 | |
| D127478 | Centre d'activités physiques et communautaires de l'Est inc. | FIEC | EC02OB | 513 500,00 | 5 987,75 | |
| D127480 | Pyromaitre inc. | PAFE | CR00 | 200 000,00 | 160 000,00 | |
| D127498 | Les Tissus Geo. Sheard Ltée | PAFE | EX00CR | 245 650,00 | 208 802,50 | |
| D127499 | BIO S. ET T. INC. | PAFE | CR00 | 160 000,00 | 128 000,00 | |
| D127508 | Ateliers P.M.G. inc. | PAFE | CR00 | 183 500,00 | 111 060,00 | |
| D127509 | Ressourcerie de Lévis | FIEC | EC02OB | 42 250,00 | 18 263,11 | |
| D127532 | Zellsoft (2009) Limited | PAFE | CR00 | 413 600,00 | 265 272,00 | |
| D127540 | Innovox Microcircuit Inc. | PAFE | CR00 | 140 000,00 | 60 160,00 | |
| D127544 | Itegy International Inc. | PAFE | CR00 | 144 000,00 | 144 000,00 | |
| D127552 | Techfab Gauthier Inc. | PAFE | RL05 | 850 000,00 | 839 506,17 | |
| D127558 | Technologies Xpertdoc Inc. | PAFE | CR00 | 60 000,00 | 32 383,48 | |
| D127564 | Centre communautaire Drummondville-Sud inc. | FIEC | EC02OB | 650 000,00 | 134 576,99 | |

| Numéro de dossier | Nom de l'entreprise | Programme (D) | Interv. Financière (C) | Montant autorisé (A) | Risque | Prov. Totale (B) |
|-------------------|--|---------------|------------------------|----------------------|--------------|------------------|
| D127565 | ODD1 inc. | PAFE | CR00PM | 80 800,00 | 80 800,00 | |
| D127575 | Le Groupe BGILR inc. | PAFE | CR00 | 224 000,00 | 179 200,00 | |
| D127576 | Le Groupe BGILR inc. | PAFE | CR00NT | 96 800,00 | 77 440,00 | |
| D127578 | EGO6 Inc. | PAFE | CR00 | 71 341,60 | 57 073,60 | |
| D127613 | Les Toitures Vick & Associés inc. et Gestion Tolvick inc. | PAFE | IN00 | 177 000,00 | 162 416,82 | |
| D127614 | Développement Effenco inc. | PAFE | CR00 | 192 000,00 | 76 800,00 | |
| D127615 | Technologies Kcentric inc. | PAFE | CR00 | 204 000,00 | 147 880,00 | |
| D127630 | Supratek Pharma Inc. | PAFE | CR09MC | 756 032,00 | 756 032,00 | |
| D127651 | Les Entreprises Ushkual | PAFE | CR01AT | 44 363,00 | 33 272,00 | |
| D127652 | Systèmes médicaux Elynx inc. | PAFE | CR00AE | 39 200,00 | 29 184,80 | |
| D127660 | 7615418 Canada Inc. | PAFE | RLOS | 975 000,00 | 929 847,15 | |
| D127662 | Le centre d'exposition L'Imagier | FIEC | EC02OB | 77 500,00 | 77 231,01 | |
| D127668 | Solutions Zwave ltée | PAFE | CR00 | 432 000,00 | 269 429,60 | |
| D127670 | Technologies Mindcore inc. | PAFE | AS00 | 700 000,00 | 700 000,00 | |
| D127701 | Assemblage et Sérigraphie - Les Moulins | FIEC | EC02OB | 195 000,00 | 147 691,35 | |
| D127706 | Technologies Xpertdoc inc. | PAFE | CR00NE | 60 000,00 | 48 000,00 | |
| D127708 | 4549660 Canada inc. | PAFE | IN00IM | 250 000,00 | 250 000,00 | |
| D127724 | Parinart Inc. | PAFE | IN00 | 375 000,00 | 250 000,00 | |
| D127726 | Centre de la petite enfance Harmonie Soleil | FIEC | EC02OB | 59 500,00 | 58 961,13 | |
| D127729 | 9072-6316 Québec inc. | PAFE | FR00 | 150 000,00 | 150 000,00 | |
| D127736 | CTRL Informatique Ltée | PAFE | AS00 | 70 000,00 | 55 900,00 | |
| D127739 | Centre Canadien de Technologies Dentaires (CCTD) inc. | PAFE | CR00 | 80 000,00 | 64 000,00 | |
| D127744 | Prometic Sciences de la vie inc. et Prometic Biosciences inc. | PAFE | CR09MC | 651 530,00 | 651 530,00 | |
| D127748 | Cod Design Inc. | PAFE | CR00 | 68 624,00 | 38 540,05 | |
| D127750 | GEOPLUS INC. | PAFE | CR00 | 181 300,00 | 90 672,00 | |
| D127753 | Whatsnexus Automatisation du Marketing inc. | PAFE | CR00 | 80 000,00 | 80 000,00 | |
| D127759 | Spécialités Industrielles Canada Inc. | PAFE | CR00 | 79 280,00 | 79 280,00 | |
| D127768 | JBM Logic Inc. | PAFE | CR00 | 101 600,00 | 80 486,40 | |
| D127776 | RTQ inc. | PAFE | RLOS | 500 000,00 | 468 749,00 | |
| D127812 | Sirius, Services conseils en technologie de l'information inc. | PAFE | CR00 | 177 356,00 | 141 884,80 | |
| D127813 | Modus FX inc. | PAFE | CR00 | 361 286,00 | 288 000,00 | |
| D127816 | Protection incendie Atlantic inc. | PAFE | IN00 | 223 300,00 | 222 269,76 | |
| D127824 | 7500416 Canada inc., Uniksign Technologies inc. et Lawfice Corporation | PAFE | IT00NE | 180 000,00 | 90 000,00 | |
| D127848 | Image Folie 2000 inc. | PAFE | FR00MC | 100 000,00 | 83 001,17 | |
| D127852 | Les Boutiques Chic chez vous | CAES | ES08OB | 30 000,00 | 30 000,00 | |
| D127853 | Groupe M3RG inc. et Miromédia inc. | PAFE | IN00 | 425 000,00 | 176 000,00 | |
| D127854 | Axesnetwork solutions inc. | PAFE | EX00CR | 378 420,00 | 160 511,45 | |
| D127859 | Alimenteurs Orientech inc. | PAFE | CR00NE | 240 000,00 | 158 950,40 | |
| D127863 | Alimenteurs Orientech inc. | PAFE | CR00 | 240 000,00 | 158 084,00 | |
| D127867 | Coopérative de travailleurs d'ambulance de l'Estrie | FIEC | EC02CO | 2 000 000,00 | 2 000 000,00 | |
| D127870 | 9088-9148 Québec inc. | PAFE | CR01AT | 28 264,00 | 28 264,00 | |
| D127883 | 9076-6098 Québec inc. | PAFE | RLOS | 600 000,00 | 585 714,29 | |
| D127887 | Luminis Canada Inc. et Lumidaz inc. | PAFE | IN00IM | 175 000,00 | 175 000,00 | |
| D127893 | GEOPLUS INC. | PAFE | CR00AE | 44 400,00 | 22 200,00 | |
| D127906 | Exacard fabrication de moules inc. | PAFE | CR00 | 179 453,00 | 154 748,80 | |
| D127907 | Alliantis Métal inc. | PAFE | CR00 | 269 000,00 | 215 200,00 | |
| D127913 | AMP Drummond inc. | PAFE | IN00 | 448 000,00 | 448 000,00 | |
| D127928 | Systèmes Overheer inc. | PAFE | CR00 | 72 800,00 | 23 465,60 | |
| D127931 | PolarSat inc. | PAFE | EX00CR | 346 800,00 | 204 077,35 | |
| D127938 | Phéromone, agence d'interactions inc. | PAFE | CR00CM | 284 000,00 | 227 200,00 | |
| D127940 | C2 Innovations inc. | PAFE | CR00 | 209 600,00 | 83 840,00 | |
| D127944 | Laboratoire Provence-Canada Inc. | PAFE | IN00 | 75 000,00 | 37 500,00 | |
| D127949 | Corporation SPG DATA3D | PAFE | CR00 | 100 000,00 | 48 075,20 | |
| D127950 | Centre de la petite enfance Fleur et miel | FIEC | EC02OB | 97 500,00 | 96 192,30 | |
| D127952 | L'équipe Fabconcept inc. | PAFE | CR00 | 140 000,00 | 140 000,00 | |
| D127954 | L'Association touristique de la Gaspésie | FIEC | EC02OI | 45 000,00 | 45 000,00 | |
| D127968 | Veda Solutions Inc | PAFE | RLOS | 500 000,00 | 479 166,67 | |
| D127983 | Microsystèmes DFT Canada inc. | PAFE | CR00 | 368 000,00 | 164 924,00 | |
| D127986 | Systèmes HalVision inc. | PAFE | CR00 | 960 000,00 | 768 000,00 | |
| D127988 | Coopérative de travailleurs actionnaire de savoir Photonique | FIEC | EC02CO | 430 000,00 | 430 000,00 | |
| D127993 | 9134-5934 Québec inc. | PAFE | CR00 | 110 400,00 | 54 024,00 | |
| D127995 | SPB Solutions inc. | PAFE | CR00 | 256 000,00 | 133 760,00 | |
| D127996 | Coopérative de solidarité Studio CME | CAES | ES08CO | 25 000,00 | 25 000,00 | |
| D127997 | 9172-8766 Québec inc. | PAFE | CR00 | 160 000,00 | 110 102,60 | |
| D128001 | 9006-9626 Québec inc. | PAFE | RLOS | 150 000,00 | 150 000,00 | |
| D128006 | Coopérative d'habitation Aquarelle de Québec | FIEC | EC02CH | 96 492,00 | 71 174,60 | |
| D128007 | Phéromone, agence d'interactions inc. | PAFE | CR00 | 542 400,00 | 280 000,00 | |
| D128030 | Équicosta inc. | PAFE | CI00 | 87 500,00 | 31 500,00 | |
| D128033 | Société de gestion V.V.F. St-Étienne | FIEC | EC02OB | 56 250,00 | 54 630,46 | |
| D128039 | 146156 Canada inc. | PAFE | CR00 | 296 000,00 | 296 000,00 | |
| D128040 | SCANMEG INC. | PAFE | CR00 | 92 208,00 | 92 208,00 | |
| D128049 | Les Clôtures du Lac inc. | PAFE | RLOS | 450 000,00 | 450 000,00 | |
| D128055 | OmniGlobe Networks inc. | PAFE | CR00 | 800 000,00 | 619 017,60 | |
| D128056 | 9128-7656 Québec inc. | PAFE | RLOS | 224 000,00 | 221 828,76 | |
| D128057 | 9128-7656 Québec inc. | PAFE | FR00MC | 75 000,00 | 50 000,00 | |
| D128059 | Carré Technologies inc. | PAFE | CR00 | 76 000,00 | 58 586,40 | |
| D128061 | Sajy Communications inc. | PAFE | CR00 | 840 000,00 | 286 913,50 | |
| D128065 | Negotium Technologies inc. | PAFE | CR00CM | 80 000,00 | 80 000,00 | |
| D128072 | Technologies DynaGROUP inc. | PAFE | CR00 | 144 000,00 | 144 000,00 | |
| D128076 | Dexero inc. | PAFE | CR00 | 99 600,00 | 79 680,00 | |
| D128086 | Coopérative de travail Atena | FIEC | EC02CO | 95 000,00 | 94 583,30 | |
| D128094 | 3133591 Manitoba Ltée | PAFE | SK08 | 217 980,00 | 107 173,50 | |
| D128097 | Elka Suspension inc. | PAFE | CR00 | 227 080,00 | 53 992,00 | |
| D128105 | Inter-Power A.K. Corporation | PAFE | AS00 | 225 000,00 | 225 000,00 | |
| D128108 | Leddartech inc. | PAFE | CR00 | 400 000,00 | 400 000,00 | |
| D128110 | Progestion Informatique inc. | PAFE | CR00 | 122 000,00 | 97 600,00 | |
| D128111 | Systèmes Arkea inc. | PAFE | EX00 | 150 000,00 | 25 000,00 | |
| D128121 | 9199-3543 Québec inc. | PAFE | CR00 | 89 600,00 | 89 600,00 | |
| D128137 | Fidel (ID) innovation + Design inc. | PAFE | CR00 | 96 000,00 | 20 359,80 | |
| D128145 | Vipro inc. et V.Y.F. Express inc. et Groupe Alvin inc. | PAFE | IN00 | 560 000,00 | 497 000,00 | |
| D128162 | CNC Composites inc. | PAFE | CR00 | 147 200,00 | 117 760,00 | |
| D128165 | Groupe Conseil FxInnovation inc. | PAFE | CR00 | 360 000,00 | 288 000,00 | |
| D128174 | Technologies Excellium Inc. | PAFE | FR00 | 132 500,00 | 132 500,00 | |
| D128196 | Les Granits M.D.P. Inc. | PAFE | IN00 | 100 000,00 | 99 230,75 | |
| D128198 | V.Y.F. Express inc. | PAFE | EX00 | 150 000,00 | 60 000,00 | |
| D128202 | R.F. Innovation inc. | PAFE | IT00 | 160 800,00 | 56 000,00 | |
| D128208 | Boîtes plantées multi inc. | PAFE | CR00 | 55 440,00 | 16 710,80 | |
| D128223 | Coopérative de travail Atena | CAES | ES08CO | 25 000,00 | 25 000,00 | |
| D128228 | Eocycle Technologies Inc. | PAFE | CR00 | 308 544,00 | 308 544,00 | |
| D128243 | GripHeavyIndustries inc. | PAFE | CR00 | 216 000,00 | 172 800,00 | |
| D128255 | Aloglent inc. | PAFE | CR00AE | 273 600,00 | 218 880,00 | |
| D128256 | Omnitech Labs inc. | PAFE | CR00AE | 280 120,00 | 224 096,00 | |
| D128254 | Chaînes Suprêmes Soudure Victoriaville inc. | PAFE | IN00 | 137 500,00 | 104 923,51 | |

| Número de dossier | Nom de l'entreprise | Programme (D) | Interv. Financière (C) | Montant autorisé (A) | Risque | Prov. Totale (B) |
|--|---|---------------|------------------------|----------------------|---------------|------------------|
| D128276 | Ropack Inc. | PAFE | RL05 | 4 363 500,00 | 4 363 500,00 | |
| D128280 | Rimédia Solutions Inc. | PAFE | INOOIM | 55 510,00 | 55 510,00 | |
| D128281 | Impressions Alliance 9000 Inc. | CAES | ES080B | 100 000,00 | 100 000,00 | |
| D128293 | Ungava Technologies Inc. | PAFE | CR00 | 91 920,00 | 73 536,00 | |
| D128304 | Systèmes HaVision Inc. | PAFE | AS00 | 750 000,00 | 750 000,00 | |
| D128320 | 3020088 Canada Inc. | PAFE | CR00 | 92 960,00 | 36 756,80 | |
| D128341 | Cod Design Inc. | PAFE | IN00 | 63 000,00 | 62 127,07 | |
| D128345 | 3861392 Canada Inc. | PAFE | CR00 | 164 000,00 | 131 200,00 | |
| D128357 | Conception M.B. Meubles en bois inc. | PAFE | RL05 | 865 000,00 | 865 000,00 | |
| D128380 | Message Factory Inc. | PAFE | FR00 | 122 500,00 | 122 500,00 | |
| D128397 | Technologies Microbridge Canada Inc. | PAFE | CR00 | 410 400,00 | 328 320,00 | |
| D128404 | ThermoScience EnerCoatings Inc. | PAFE | CR00 | 641 600,00 | 408 297,60 | |
| D128424 | Les Ordinateurs Cantel Corp. | PAFE | CR00AE | 60 000,00 | 39 309,03 | |
| D128454 | Les Technologies VPIXX Inc. | PAFE | CR00 | 106 400,00 | 44 026,80 | |
| D128483 | Centre de la petite enfance Les Amis Gators | FIEC | EC020B | 86 450,00 | 86 450,00 | |
| D128512 | Atlas Médic inc. | PAFE | CI00 | 175 000,00 | 170 117,50 | |
| D128538 | 6924964 Canada Inc. | PAFE | CI00 | 400 000,00 | 200 000,00 | |
| D128604 | Elumen réseaux d'éclairage Inc. | PAFE | CR00 | 120 000,00 | 96 000,00 | |
| D128620 | Sarbakan inc. | PAFE | CR00NT | 500 000,00 | 400 000,00 | |
| D128665 | Systèmes EBI Inc. | PAFE | CR00 | 160 000,00 | 67 840,00 | |
| D128671 | Autobus Lion Inc. | PAFE | CR00 | 98 320,00 | 98 320,00 | |
| D128682 | Ébénisterie CSR Inc. | PAFE | RL05 | 79 950,00 | 79 950,00 | |
| D128685 | Les Systèmes médicaux Imagem inc. | PAFE | CR00 | 171 935,00 | 109 460,00 | |
| D128702 | LxDonnées Inc. | PAFE | CR00 | 640 000,00 | 320 000,00 | |
| D128717 | Al-Peintre Inc. et 9230-9319 Québec Inc. | PAFE | RL05 | 170 100,00 | 170 100,00 | |
| D128719 | InnVue Inc. | PAFE | CR00 | 220 000,00 | 104 031,00 | |
| D128721 | Abrafab inc. | PAFE | CR00 | 144 000,00 | 144 000,00 | |
| D128754 | JOVACO SOLUTIONS INC. | PAFE | CR00AE | 239 515,00 | 191 612,00 | |
| D128773 | Élévabec Inc. | PAFE | CR00 | 92 720,00 | 40 560,00 | |
| D128784 | DK-Spec Inc. | PAFE | CR00 | 430 760,00 | 430 760,00 | |
| D128811 | Éclairage Lumenpulse Inc. | PAFE | CI00 | 280 000,00 | 280 000,00 | |
| D128825 | Ecochem International Inc. | PAFE | CR00 | 273 280,00 | 218 624,00 | |
| D128829 | Les Ordinateurs Cantel Corp. | PAFE | CR00 | 100 000,00 | 64 157,40 | |
| D128830 | DK-Spec inc. | PAFE | CR00IN | 110 000,00 | 110 000,00 | |
| D128865 | Les Systèmes médicaux Imagem inc. | PAFE | CR00NE | 78 065,00 | 78 065,00 | |
| D128979 | QDD1 Inc. | PAFE | CR00PM | 173 600,00 | 138 880,00 | |
| D129028 | Les Laboratoires de recherche de Lan Wirewerks Inc. | PAFE | CR00 | 120 000,00 | 120 000,00 | |
| Total financements complémentaires : | | | | | 792 238 812 | 256 453 928 |
| Résumé des interventions financières : | | | | | | |
| Total mandats gouvernementaux | | | | | 4 170 273 907 | 1 185 780 019 |
| Total financements complémentaires | | | | | 792 238 812 | 256 453 928 |
| Grand total : | | | | | 4 962 512 720 | 1 442 233 946 |

Radiations d'interventions financières et pertes sur dispositions de participations

Du 1^{er} avril 2010 au 28 février 2011

| Nom de l'entreprise | # Dossier | Volet | Forme d'IF | Radiations et pertes (Recouvrements) |
|--|-----------|--------|------------|--------------------------------------|
| 146156 Canada inc. | D120912 | RF08FR | GARP-1 | 96 \$ |
| 3395871 Canada inc. | D108901 | EX00 | GAEF-1 | 716 \$ |
| 3395871 Canada inc. | D110963 | FR00 | PRET-1 | 108 658 \$ |
| 4136403 Canada inc. | D107880 | INVE | PRPA-1 | 78 583 \$ |
| 6364390 Canada inc. | D112498 | EX00 | GAEF-1 | 878 \$ |
| 6926002 Canada inc. | D111282 | IN00 | GARP-1 | 28 \$ |
| 7093845 Canada inc. | D126605 | EX00 | GAEF-1 | 2 \$ |
| 9020-2292 Québec inc. | D108690 | PASIIN | PRSI-1 | 1 061 \$ |
| 9020-2292 Québec inc. | D108690 | PASIIN | PRET-1 | 1 507 \$ |
| 9098-8189 Québec inc. (Les Teinturiers Global Finishing Mills) | D105483 | IN00 | PRPA-1 | 209 259 \$ |
| 9098-8189 Québec inc. (Les Teinturiers Global Finishing Mills) | D105802 | EX00 | GAEF-1 | 1 443 \$ |
| 9098-8189 Québec inc. (Les Teinturiers Global Finishing Mills) | D113957 | FR00 | PRPA-1 | 353 692 \$ |
| 9100-5207 Québec inc. Verre Décoré International | D106551 | DPMECL | GARP-1 | 870 \$ |
| 9101-5594 Québec inc. | D107720 | IN00 | PRPA-1 | 165 539 \$ |
| 9148-3537 Québec inc. | D115562 | EX00 | GAEF-1 | 2 \$ |
| 9148-3537 Québec inc. | D115563 | CI00 | GARP-1 | 19 \$ |
| 9156-9640 Québec inc. | D111965 | IN00 | GARP-1 | 75 102 \$ |
| 9171-4832 Québec inc., 9135-2161 Québec inc. et 9134-7666 Québec inc. | D117051 | IN00 | PRET-1 | 553 653 \$ |
| 9171-4832 Québec inc., 9135-2161 Québec inc. et 9134-7666 Québec inc. | D117052 | CI00 | PRET-1 | 67 508 \$ |
| 9178-9503 Québec inc. | D116873 | IN00 | GARP-1 | 32 \$ |
| 9184-7228 Québec inc. | D116512 | IN00 | GARP-1 | 1 217 \$ |
| A.M.I. Mécanique inc. | D108599 | GASP | PRET-1 | 638 478 \$ |
| ABK-Gaspésie inc. | D104136 | CJ01 | CAPR-1 | 171 229 \$ |
| Airsolid inc. | D112463 | IN00 | GARP-1 | 4 996 \$ |
| Algolith inc. | D116689 | CI00 | PRPA-1 | 93 434 \$ |
| Aliments Möpure inc. | D117227 | EX00 | GAEF-1 | 5 198 \$ |
| Aliments Sweet Vallée inc. | D117479 | CI00 | PRPA-1 | 73 926 \$ |
| Aliments Sweet Vallée inc. | D117480 | EX00 | GAEF-1 | 1 205 \$ |
| AQS inc. | D109010 | AR28MF | PRET-1 | 2 677 439 \$ |
| Audiokinetic inc. | D111917 | IT00NE | PRTE-1 | 12 548 \$ |
| Audiokinetic inc. | D116106 | IT00NE | PRTE-1 | 10 055 \$ |
| BBD (Mesa Airlines inc.) | D051633 | AR28MC | GARP-1 | 11 148 \$ |
| BBD (Mesa Airlines inc.) | D051633 | AR28MC | GAEF-1 | 16 663 \$ |
| BBD (Mesa Airlines inc.) | D100623 | AR28MC | GARP-1 | 13 719 \$ |
| BBD (Mesa Airlines inc.) | D100623 | AR28MC | GAEF-1 | 21 106 \$ |
| BDT Transport réfrigéré inc. | D114929 | IN00 | GARP-1 | 791 \$ |
| Bioxel Pharma inc. | D108619 | IN00 | GARP-1 | 10 702 \$ |
| Bontempi international inc. | D117960 | CI00 | GARP-1 | 52 \$ |
| Brosserie Continental Ltee (La) | D029769 | PAIN | PRPA-1 | (500) \$ |
| Bureau Canadien d'Investigation et Ajustement (CBIA) inc., 3608565 Canada inc., Transport de Valeurs Centurion inc. et North American Security Service | D123941 | RF08FR | GARP-1 | 45 763 \$ |
| Caméléon informatique et robotique inc. | D102773 | IT00 | PRET-1 | 62 613 \$ |
| Century Mining Corporation | D110094 | FA00IM | CAOR-2 | 10 \$ |
| Century Mining Corporation | D110094 | FA00IM | CAOR-1 | 121 162 \$ |
| Chassé inc. | D116516 | PSIFIN | PRSI-1 | 24 \$ |
| Chassé inc. | D119478 | PSIFIN | PRSI-1 | 9 \$ |
| Cheribourg inc. | D022236 | TOUR | PRSI-1 | 28 000 \$ |
| Cheribourg inc. | D025635 | TOUR | PRSI-1 | 112 000 \$ |
| Claude Arsenault inc. | D121960 | RF08IN | GARP-1 | 43 \$ |

Question 40 - suite

Tableau 2

| Nom de l'entreprise | # Dossier | Volet | Forme d'IF | Radiations et pertes (Recouvrements) |
|--|-----------|--------|------------|--------------------------------------|
| Composite Hightek Manufacturier et Négociant inc. | D114360 | FR00 | GARP-1 | 537 \$ |
| Conception mécanique HML inc. | D118239 | CR00 | PRET-1 | 33 688 \$ |
| Conception mécanique HML inc. | D118646 | EX00 | GAEF-1 | 632 \$ |
| Conception mécanique HML inc. | D118949 | CR00 | PRET-1 | 169 875 \$ |
| Consoltex inc. | D045906 | ART7E1 | PRTE-1 | (25 549) \$ |
| Constructions L'Islet-Sud inc. | D116861 | PSIFIN | PRSI-1 | 47 \$ |
| Coop de producteurs Viandes les deux rives | D113428 | EC02CO | GARP-1 | 25 080 \$ |
| Coop de producteurs Viandes les deux rives | D113429 | ES02CO | PRET-1 | 218 802 \$ |
| Coop de producteurs Viandes les deux rives | D118987 | ES02CO | PRET-1 | 26 082 \$ |
| Coopérative de solidarité Agrifor - Énergie des Etchemins | D122849 | PSIFIN | GARP-1 | 1 940 \$ |
| Coopérative de solidarité Agrifor - Énergie des Etchemins | D124243 | ES08CO | PRET-1 | 33 032 \$ |
| Coopérative de solidarité Équitarts | D112038 | EC02CO | GARP-1 | 678 \$ |
| Coopérative de solidarité Équitarts | D112398 | ES02CO | PRET-1 | 24 799 \$ |
| Corporation Admiral Du Canada Ltee | D000519 | 2F | CSEC-1 | 827 \$ |
| Corporation d'Aliments Encore Gourmet | D103726 | FA00IN | PRET-1 | 4 982 \$ |
| Corporation d'Aliments Encore Gourmet | D112873 | CI00 | GARP-1 | 23 \$ |
| Corporation Haemacure | D032747 | AQVI | PRTR-1 | 1 331 867 \$ |
| Corporation Réseau Nemex | D114495 | EX00 | GAEF-1 | 966 \$ |
| Créations Myriade inc. | D112401 | IN00 | GARP-1 | 9 \$ |
| Cuisine CM inc. | D119954 | IN00 | PRPA-1 | 87 419 \$ |
| Culital inc. et Métal Telco inc. | D113904 | AS00 | GARP-1 | 6 925 \$ |
| Damabois Division Cap-Chat inc. | D111464 | IN00 | GARP-1 | 20 067 \$ |
| Damabois Division Cap-Chat inc. | D116477 | PSIFFR | GARP-1 | 6 862 \$ |
| Dessert & Passion inc. | D108951 | IN00 | GARP-1 | 17 875 \$ |
| Dessert & Passion inc. | D114980 | PSPE | PRET-1 | 95 099 \$ |
| Dessert & Passion inc. | D119109 | FR00IM | GARP-1 | 8 852 \$ |
| Didier Foresterie ltée | D119318 | PSIFFR | GAEF-1 | 565 \$ |
| Dufour & Gaudreault, inc. | D115159 | PSIFFR | PRET-1 | 160 000 \$ |
| Ébénisterie classique inc. | D116591 | PSIFIN | PRSI-1 | 28 \$ |
| Ekino inc. | D115013 | PSPE | PRET-1 | 720 \$ |
| Fonderie Poitras ltée | D113259 | IN00 | PRTE-1 | 17 953 \$ |
| Fonderie Poitras ltée | D113259 | IN00 | PRET-1 | 1 059 094 \$ |
| Fralma Technologie inc. | D123621 | EX00 | GAEF-1 | 4 \$ |
| GBO inc. | D020682 | EDA4 | ACCP-1 | 131 813 \$ |
| GBO inc. | D025346 | EDA4 | ACCP-1 | 64 750 \$ |
| Groupe VR2 inc. | D114290 | FR00 | PRET-1 | 175 060 \$ |
| Hafner inc. | D100020 | FA98IN | PRSI-1 | 347 793 \$ |
| Industries T.L.T. inc. | D115520 | PSIFFR | PRET-1 | 99 \$ |
| Inox-tech Canada inc., Les systèmes Accessair inc. et 3458032 Canada inc. | D114632 | EX00 | GAEF-1 | 873 \$ |
| Jacomau inc. | D116253 | PSIFIN | PRSI-1 | 13 \$ |
| Joseph Audet ltée | D115024 | PSIFIN | PRSI-1 | 72 \$ |
| L.C.F. inc. | D106892 | DPMECL | GARP-1 | 893 \$ |
| La Maison Carter, auberge sous les arbres inc. | D115966 | ME00 | PRSI-1 | 28 \$ |
| Les Barrières Marcel inc. | D120442 | EX00 | GAEF-1 | 993 \$ |
| Les Entreprises Forestières Claude Blais inc. | D115113 | PSIFIN | PRET-1 | 67 265 \$ |
| Les Entreprises Jeunesse de la Montérégie | D113403 | ES02OB | PRET-1 | 48 396 \$ |
| Les Entreprises Martin Lajeunesse inc., GPM Ripe inc. et 6458408 Canada inc. | D117283 | PSIFIN | PRET-1 | 17 \$ |
| Les Excavations Panthère inc. | D122299 | RF08FR | GAEF-1 | 7 897 \$ |
| Les Industries Fibrobec inc. | D121346 | EX00 | GAEF-1 | 1 \$ |
| Les Matériaux Sima inc. | D120429 | PSIFIN | PRSI-1 | 32 \$ |
| Les Pontons Sun Party | D121341 | EX00 | GAEF-1 | 318 \$ |
| Les Serres Granby inc. | D101507 | IN00 | GARP-1 | 1 143 \$ |
| Maison Russet inc. | D118059 | IN00 | PRTE-1 | 845 \$ |

| Nom de l'entreprise | # Dossier | Volet | Forme d'IF | Radiations et pertes (Recouvrements) |
|---|-----------|--------|------------|--------------------------------------|
| Mecaer Amérique inc. | D109365 | PASIIN | PRSI-1 | 16 809 \$ |
| Méditron inc. | D103528 | IN00 | PRPA-1 | (1 442) \$ |
| Meubles Laurier Ltée | D114186 | CI00 | PRET-1 | 33 792 \$ |
| Mine Jeffrey inc. | D127329 | RF08SF | GAEF-1 | 14 \$ |
| Noveo Technologies inc. | D112254 | CI00 | GARP-1 | 2 080 \$ |
| NUVAC Science de la vie inc. | D112531 | EX00 | GAEF-1 | 1 \$ |
| Planchers Mondial inc. | D121674 | PSIFFR | PRET-1 | 168 426 \$ |
| Plieurs Bonnier inc. | D028524 | PAIN | PRPA-1 | 671 \$ |
| Plieurs Bonnier inc. | D028524 | PAIN | CAPR-1 | 83 122 \$ |
| Portes & Fenêtres de Liesse inc. et Portes & Fenêtres Évolution inc. | D121035 | FR00 | PRET-1 | 101 726 \$ |
| Portes & Fenêtres Évolution inc. | D116075 | IN00 | PRPA-1 | 193 885 \$ |
| Portes & Fenêtres Évolution inc. | D119496 | IN00 | GARP-1 | 5 107 \$ |
| PRODUCTIONS SHANDA inc. | D104181 | CJ01 | PRPA-1 | 172 \$ |
| Produits Alimentaires A.P.E.L. inc | D123181 | RF08RE | GAEF-1 | 12 \$ |
| Produits Metchro inc. | D113371 | EX00 | GAEF-1 | 1 031 \$ |
| Produits Metchro inc. | D122400 | RE00 | PRET-1 | 312 847 \$ |
| Q BIOGÈNE inc. | D032791 | PARI | PRTR-1 | 179 062 \$ |
| Québecsol communications inc. | D116072 | IT00 | GARP-1 | 29 \$ |
| Québecsol communications inc. | D116072 | IT00 | PRTE-1 | 30 \$ |
| Raymor Industries inc., AP&C Revêtements & Poudres Avancées inc. & Raymor Nanotech inc. & Gestion Raymor inc. | D115622 | IN00 | GARP-1 | 74 838 \$ |
| Rebell Innovation | D111140 | EX00 | GAEF-1 | 243 \$ |
| Renycos inc. | D114925 | PSIFIN | PRET-1 | 1 369 637 \$ |
| Résines Nord Américaines inc. | D108158 | IN00 | GARP-1 | 395 \$ |
| Ressources MSV 2007 inc. | D100367 | FA98IM | CAOR-1 | 10 719 056 \$ |
| Ressources MSV 2007 inc. | D100367 | FA98IM | PRPA-1 | 15 233 507 \$ |
| Rocvale produits de béton inc. | D105387 | IN00 | GARP-1 | 377 \$ |
| Service sérigraphique professionnel S.S.P. inc. | D121944 | RF08FR | PRET-1 | 196 389 \$ |
| Service Sérigraphique Professionnel S.S.P. inc. et 9183-1214 Québec inc. | D116410 | IN00 | PRET-1 | 352 747 \$ |
| Shermag inc. | D024102 | EDA4 | ACCP-1 | 679 000 \$ |
| Sigma Industries inc., René Matériaux Composites Ltée, PNS-Tech inc., Faroex Ltd., Groupe Synergy Composites inc. et Transcam Composites inc. | D121371 | RF08FR | PRET-1 | 3 061 386 \$ |
| Signaflex inc. | D048592 | CIMP | PRPA-1 | 390 383 \$ |
| Signaflex inc. | D048594 | INVE | PRPA-1 | 170 893 \$ |
| Soft informatique inc. | D117619 | AS00 | GARP-1 | 0 \$ |
| Solutions Emergensys inc. | D115824 | IN00 | PRET-1 | 10 460 \$ |
| Structures American industries inc. | D105269 | DPME | PRET-1 | 22 236 \$ |
| Structures American industries inc. | D105808 | EX00 | GAEF-2 | 1 360 \$ |
| Structures American industries inc. | D105808 | EX00 | GAEF-1 | 1 688 \$ |
| Structures American industries inc. | D107820 | IN00 | GARP-1 | 661 \$ |
| Structures American industries inc. | D110634 | IN00 | PRPA-1 | 75 855 \$ |
| Structures American industries inc. | D114961 | PSIFIN | PRET-1 | 168 498 \$ |
| Sygenics inc. | D104353 | IT00NE | PRET-1 | 85 678 \$ |
| Tracsys inc. | D116590 | IT00 | GARP-1 | 12 500 \$ |
| Transylve inc. | D115831 | PSIFIN | PRSI-1 | 6 \$ |
| Tricots Ultra Tex inc. | D109619 | IN00 | PRPA-1 | 289 821 \$ |
| Tricots Ultra Tex inc. et Les Teinturiers et finisseurs Ultra Ltée | D114846 | IN00 | PRPA-1 | 291 574 \$ |
| Y.P.C. Contracteur Forestier inc. | D121968 | RF08FR | GARP-1 | 31 \$ |
| | | | | 44 236 346 \$ |

Déboursements de garanties d'emprunt et d'engagement financierDu 1^{er} avril 2010 au 28 février 2011

| Nom de l'entreprise | # Dossier | Volet | Forme d'IF | Déboursements de garanties (recouvrements) |
|--|-----------|--------|------------|--|
| 2954-7940 Quebec inc. | D109938 | CR00NE | GARP-1 | 28 602 \$ |
| 2954-7940 Quebec inc. | D109940 | CR00NE | GARP-1 | 25 274 \$ |
| 3395871 Canada inc. | D108901 | EX00 | GAEF-1 | 44 796 \$ |
| 3607933 Canada inc. | D115967 | EX00 | GAEF-1 | (2 080) \$ |
| 3Vista Corporation | D117695 | CR00 | GARP-1 | 53 804 \$ |
| 6364390 Canada inc. | D110580 | IN00 | GARP-1 | 85 171 \$ |
| 6364390 Canada inc. | D112498 | EX00 | GAEF-1 | 42 857 \$ |
| 6466974 Canada inc. | D118541 | CR00 | GARP-1 | 15 935 \$ |
| 9063-8107 Québec inc. | D113574 | IN00 | GARP-1 | 14 015 \$ |
| 9095-0965 Québec inc. | D108138 | CR00 | GARP-1 | 38 138 \$ |
| 9095-0965 Québec inc. | D108139 | CR00NE | GARP-1 | 20 754 \$ |
| 9098-8189 Québec inc. (Les Teinturiers Global Finishing Mills) | D105802 | EX00 | GAEF-1 | 188 642 \$ |
| 9100-5207 Québec inc. Verre Décoré International | D106551 | DPMECL | GARP-1 | 71 888 \$ |
| 9156-9640 Québec inc. | D111965 | IN00 | GARP-1 | 887 167 \$ |
| 9184-7228 Québec inc. | D116512 | IN00 | GARP-1 | 16 536 \$ |
| Airsolid inc. | D103412 | DPME | GARP-1 | 2 177 \$ |
| Airsolid inc. | D112463 | IN00 | GARP-1 | 31 192 \$ |
| Aliments Sweet Vallée inc. | D117480 | EX00 | GAEF-1 | 123 145 \$ |
| Auberge La Cuillère à Pot inc. | D116928 | RL05 | GARP-1 | 91 843 \$ |
| Avance Systèmes 2000 inc. | D113124 | CR00 | GARP-1 | (803) \$ |
| BDT Transport réfrigéré inc. | D114929 | IN00 | GARP-1 | 48 492 \$ |
| Bennett Fleet (Chambly) inc. | D111129 | RE00 | GAEF-1 | (100 000) \$ |
| Bioxel Pharma inc. | D108619 | IN00 | GARP-1 | 336 786 \$ |
| Bioxel Pharma inc. | D116021 | EX00 | GAEF-1 | 193 673 \$ |
| BJAC Business Jet Aircraft Completions inc. | D121415 | EX00RD | GARP-1 | 248 026 \$ |
| Bureau Canadien d'Investigation et Ajustement (CBIA) inc., 3608565 Canada inc., Transport de Valeurs Centurion inc. et North American Security Service | D123941 | RF08FR | GARP-1 | 1 581 568 \$ |
| Claude Forget inc. | D114900 | PSIFFR | GAEF-1 | 594 817 \$ |
| Concept Santavie inc. | D116955 | IN00 | GARP-1 | 101 669 \$ |
| Concept Santavie inc. | D120647 | CR00 | GARP-1 | 49 839 \$ |
| Conception mécanique HML inc. | D118646 | EX00 | GAEF-1 | 67 654 \$ |
| Contek inc. | D110018 | CI00 | GARP-1 | 23 378 \$ |
| Contek inc. | D115208 | IT00 | GARP-1 | 83 139 \$ |
| Coop de producteurs Viandes les deux rives | D113428 | EC02CO | GARP-1 | 577 339 \$ |
| Corporation Bioélectrique Avancée | D107512 | IT00NE | GARP-1 | 279 222 \$ |
| Corporation Bioélectrique Avancée | D108980 | CR00 | GARP-1 | 59 097 \$ |
| Corporation Réseau Nemex | D114495 | EX00 | GAEF-1 | 69 641 \$ |
| Cuisine CM inc. | D118894 | EX00 | GAEF-1 | 16 591 \$ |
| Culital inc. et Métal Telco inc. | D113904 | AS00 | GARP-1 | 140 552 \$ |
| DAL-BEL (2006) inc. | D112130 | IN00 | GARP-1 | 21 968 \$ |
| Damabois Division Cap-Chat inc. | D111464 | IN00 | GARP-1 | 1 283 618 \$ |
| Damabois Division Cap-Chat inc. | D116477 | PSIFFR | GARP-1 | 675 822 \$ |
| Dessert & Passion inc. | D119088 | EX00 | GAEF-1 | 685 \$ |
| Dessert & Passion inc. | D119109 | FR00IM | GARP-1 | 177 634 \$ |
| Didier Foresterie ltée | D119318 | PSIFFR | GAEF-1 | 64 984 \$ |
| Eminencia, Conseil logistique et technologies inc. | D120712 | CR00 | GARP-1 | 62 926 \$ |
| Fabrication D.E.C. inc. | D112807 | AS00 | GARP-1 | 52 239 \$ |
| Fédération des coopératives d'alimentation du Québec | D115236 | EC02FO | GAEF-1 | 12 587 \$ |
| Fondation Alzheimer Vilar du Québec inc. | D108422 | EC02OB | GARP-1 | (25 974) \$ |
| FunKey Studios inc. | D052385 | CI96 | GARP-1 | (42 000) \$ |

Question 40 - suite

Tableau 3

| Nom de l'entreprise | # Dossier | Volet | Forme d'IF | Déboursements de garanties (recouvrements) |
|---|-----------|--------|------------|--|
| Les Barrières Marcel inc. | D120442 | EX00 | GAEF-1 | 89 052 \$ |
| Les Marques Inova inc. | D114574 | EX00 | GAEF-1 | 139 364 \$ |
| Les Serres Granby inc. | D101507 | IN00 | GARP-1 | 21 486 \$ |
| Les Systèmes LP International inc. | D110820 | CR00 | GARP-1 | (22 323) \$ |
| Les Systèmes LP International inc. | D113334 | CR00 | GARP-1 | (1 880) \$ |
| Manoir Forger inc. | D116465 | EX00 | GAEF-1 | (631) \$ |
| Métal Plessis inc. | D118177 | CR00 | GARP-1 | 23 375 \$ |
| Micro Moules inc. | D116216 | CR00 | GARP-1 | 8 095 \$ |
| Mine Jeffrey inc. | D051566 | AR28FA | GARP-1 | 883 788 \$ |
| Myca inc. | D107863 | EX00 | GAEF-1 | 2 355 \$ |
| Portes & Fenêtres Évolution inc. | D119496 | IN00 | GARP-1 | 60 341 \$ |
| Produits Forestiers Bonavignon inc. | D106313 | IN00 | GARP-1 | 211 741 \$ |
| Produits Forestiers Bonavignon inc. | D109679 | IN00 | GARP-1 | 52 526 \$ |
| Raymor Industries inc., AP&C Revêtements & Poudres Avancées inc. & Raymor Nanotech inc. & Gestion Raymor inc. | D115622 | IN00 | GARP-1 | 1 161 141 \$ |
| Rebell Innovation | D111140 | EX00 | GAEF-1 | 17 341 \$ |
| Réseau d'investissement social du Québec | D105513 | EC02FO | GARP-1 | 20 026 \$ |
| Résines Nord Américaines inc. | D108158 | IN00 | GARP-1 | 39 166 \$ |
| Solutions d'événements Sherpa inc. | D115801 | CR00 | GARP-1 | 59 425 \$ |
| Solutions d'événements Sherpa inc. | D115808 | CR00 | GARP-1 | 155 300 \$ |
| Solutions Virtuelles 3D inc. | D109017 | IN00 | GARP-1 | (136) \$ |
| Spécialités chimiques Syntetica inc. | D110445 | EX00 | GAEF-1 | (744) \$ |
| Structures American industries inc. | D105808 | EX00 | GAEF-2 | 104 932 \$ |
| Structures American industries inc. | D105808 | EX00 | GAEF-1 | 34 572 \$ |
| Structures American industries inc. | D107820 | IN00 | GARP-1 | 23 858 \$ |
| Supports SCH Canada inc. | D112115 | CI00 | GARP-1 | 28 381 \$ |
| Tuile Bois Franc inc. | D116743 | PSIFFR | GAEF-1 | (479) \$ |
| Tuile Bois Franc inc. | D116744 | PSIFIN | GARP-1 | (373) \$ |
| Unicast Technologies inc. | D115009 | CR00 | GARP-1 | (60 000) \$ |
| Vêtements Valga inc. | D104431 | IN00 | GARP-1 | 141 685 \$ |
| Vide et Traitement Canada inc. | D025867 | CAPI | GARP-1 | (46 531) \$ |
| | | | | 11 579 883 \$ |
| Déboursements relatifs à des garanties du programme d'investissement en démarrage d'entreprise | | | | - \$ |
| | | | | 11 579 883 \$ |

Renseignements particuliers

Étude des crédits 2011-2012

Question **41**

- Liste des sociétés dans lesquelles IQ détient une participation financière :
- a. pourcentage de participation;
 - b. ventilation par région;
 - c. nom des représentants d'IQ dans chacune des sociétés concernées;
 - d. nombre d'emplois dans ces sociétés.

Réponse

La Société détient des participations sous forme d'actions ordinaires ou privilégiées et de parts dans des entreprises coopératives ou des sociétés en commandite. La liste exclut les « actions d'une classe particulière » puisqu'elles sont non participantes, ne rapportent aucun dividende et ne comportent aucune date de rachat prévue.

Voir le tableau 1 en annexe pour la liste des participations financières sous forme de capital au 28 février 2011.

Liste des participations financières sous forme de capital au 28 février 2011

| Nom de la société | Nom de la région administrative | Taux de participation actions ordinaires | Taux de participation actions privilégiées | Taux de participation parts sociales ou soc. en commandite | Montant autorisé de la participation | Nombre d'emplois dans l'entreprise ⁽¹⁾ | Nom des représentants d'I.Q. au C.A. |
|---|---------------------------------|--|--|--|--------------------------------------|---|--------------------------------------|
| Century Mining Corporation | Abitibi-Témiscamingue | 0,01% | | | 266 250 | 150 | Aucun représentant |
| Century Mining Corporation | Abitibi-Témiscamingue | 0,23% | | | 1 000 000 | 150 | Aucun représentant |
| Fibro Concept Évolution inc. | Abitibi-Témiscamingue | | 32,46% | | 13 591 | 6 | Aucun représentant |
| Les Serres Coopératives de Guyenne | Abitibi-Témiscamingue | | | 100,00% | 914 469 | 202 | Aucun représentant |
| Alimentation coop du Kamouraska | Bas-Saint-Laurent | | | 72,76% | 45 575 | 3 | Aucun représentant |
| Alimentation coop du Kamouraska | Bas-Saint-Laurent | | | 66,67% | 0 | 3 | Aucun représentant |
| Alimentation coop du Kamouraska | Bas-Saint-Laurent | | | 89,91% | 0 | 3 | Aucun représentant |
| Témilac inc. | Bas-Saint-Laurent | | 100,00% | | 95 846 | 6 | Aucun représentant |
| Viandes Kamouraska inc. | Bas-Saint-Laurent | | 33,00% | | 500 000 | 78 | Aucun représentant |
| Société de gestion Cap-aux-Pierres inc. | Capitale-Nationale | 1,79% | | | 24 166 | 80 | Aucun représentant |
| Technocell inc. | Centre-du-Québec | 18,66% | | | 11 782 235 | 143 | Aucun représentant |
| Coopérative de solidarité en développement durable de Bellechasse | Chaudière-Appalaches | | | 81,00% | 50 000 | 3 | Aucun représentant |
| Coopérative funéraire des Deux Rives | Chaudière-Appalaches | | | 41,66% | 175 000 | 48 | Aucun représentant |
| Corporation Nuvolt inc. | Chaudière-Appalaches | 0,13% | | | 3 355 | 5 | Aucun représentant |
| Métallurgie Castech inc. et Gestion Métallurgie Castech inc. | Chaudière-Appalaches | | 100,00% | | 150 000 | 25 | Aucun représentant |
| SIGMA INDUSTRIES INC., RENÉ MATÉRIAUX COMPOSITES LTÉE | Chaudière-Appalaches | 9,30% | | | 10 000 | 172 | Aucun représentant |
| Aluminerie Alouette Inc. | Côte-Nord | | 99,99% | | 25 000 000 | 876 | Aucun représentant |
| Aluminerie Alouette Inc. | Côte-Nord | | 100,00% | | 20 000 000 | 876 | Aucun représentant |
| Aluminerie Alouette Inc. | Côte-Nord | | 100,00% | | 260 000 000 | 876 | Aucun représentant |
| Coopérative forestière St-Alphonse Deux-Rivières | Gaspésie-Îles-de-la-Madeleine | | | 100,00% | 590 000 | 67 | Aucun représentant |
| 2845-0245 QUEBEC INC. (Club Golf St-Michel-des-Saints) | Lanaudière | 12,00% | | | 100 000 | 11 | Aucun représentant |
| Groupe ADF inc. | Lanaudière | 0,88% | | | 349 999 | 100 | Aucun représentant |
| Coopérative funéraire Brunet (COFUB) | Laurentides | | | 100,00% | 122 000 | 5 | Aucun représentant |
| Trimag, S.E.C. | Laurentides | | | 10,00% | 11 638 908 | 120 | Aucun représentant |
| Trimag, S.E.C. | Laurentides | 10,00% | | | 0 | 120 | Aucun représentant |
| EDPHY INC. ET LES IMMEUBLES DE L'ACADEMIE | Laval | 11,84% | | | 309 | 33 | Aucun représentant |
| Innodia inc. | Laval | 39,77% | | | 994 250 | 19 | Aucun représentant |
| Technologie Biolactis inc. | Laval | 57,89% | | | 1 | 17 | Aucun représentant |
| Globeecom International inc. et Globeecom inc. | Mauricie | 1,03% | | | 0 | 15 | Aucun représentant |
| 9109-3294 Québec inc. (I-Q) | Montérégie | 100,00% | | | 1 000 | 0 | Aucun représentant |

Liste des participations financières sous forme de capital au 28 février 2011

| Nom de la société | Nom de la région administrative | Taux de participation actions ordinaires | Taux de participation actions privilégiées | Taux de participation parts sociales ou soc. en commandite | Montant autorisé de la participation | Nombre d'emplois dans l'entreprise ⁽¹⁾ | Nom des représentants d'I.Q. au C.A. |
|--|---------------------------------|--|--|--|--------------------------------------|---|--|
| Amériplas International inc. et Ameriplas Holdings Ltd | Montréal | 0,77% | | | 0 | 19 | Aucun représentant |
| Coopérative de solidarité-santé de Contrecoeur | Montréal | | | 100,00% | 125 000 | 3 | Aucun représentant |
| Maison Russet inc. | Montréal | | 100,00% | | 50 000 | 46 | Aucun représentant |
| SOLUTIONS DE CONSTRUCTION TECHNOLOGIQUE TBS 2009 INC. | Montréal | | 16,67% | | 150 000 | 50 | Aucun représentant |
| AmorChem, s.e.c. | Montréal | | | 100,00% | 16 500 000 | 0 | Aucun représentant |
| CAPITAL SUB INC. | Montréal | 6,84% | | | 61 783 | 4 | Aucun représentant |
| Corporation de commercialisation des centres d'appels du Québec CCCQ | Montréal | | 100,00% | | 1 900 000 | N/D | Aucun représentant |
| CORPORATION INTERNATIONALE DATACASTING | Montréal | 0,08% | | | 151 623 | 90 | Aucun représentant |
| CORPORATION INTERNATIONALE DATACASTING | Montréal | 2,94% | | | 454 450 | 90 | Aucun représentant |
| CORPORATION INTERNATIONALE DATACASTING | Montréal | 4,41% | | | 340 000 | 90 | Aucun représentant |
| Fiducie du Chantier de l'économie sociale | Montréal | | | 25,00% | 1 | 3 | Claudette Girard et Jean-Maxime Nadeau |
| Fonds Cycle Capital I, s.e.c. | Montréal | | | 100,00% | 25 000 000 | S/O | Sylvie Pinsonnault |
| Fonds d'amorçage Cycle-C3E, s.e.c. | Montréal | | | 100,00% | 16 500 000 | S/O | Aucun représentant |
| FONDS DE DEVELOPPEMENT EMPLOI-MONTRÉAL | Montréal | 5,88% | | | 112 500 | N/D | Michèle Labelle |
| FONDS DE DEVELOPPEMENT EMPLOI-MONTRÉAL | Montréal | | 36,53% | | 129 500 | N/D | Michèle Labelle |
| Fonds d'investissement Réal, s.e.c. | Montréal | | | 100,00% | 16 500 000 | S/O | Aucun représentant |
| Le Devoir Inc. | Montréal | | 100,00% | | 852 605 | 102 | Aucun représentant |
| Mitec Télécom inc. | Montréal | 3,44% | | | 566 667 | 165 | Aucun représentant |
| Octasic Inc. | Montréal | 0,73% | | | 1 | 66 | Aucun représentant |
| Open Text Corporation | Montréal | 0,30% | | | 835 000 | 242 | Aucun représentant |
| Ressources MSV 2007 Inc. | Montréal | 12,00% | | | 10 720 056 | 185 | Aucun représentant |
| Teralys Capital Fonds de Fonds, S.E.C. | Montréal | | | 100,00% | 200 000 000 | S/O | Sylvie Pinsonnault |
| Coopérative forestière Laterrière | Saguenay-Lac Saint-Jean | | | 100,00% | 993 750 | 400 | Aucun représentant |
| Coopérative forestière Laterrière | Saguenay-Lac Saint-Jean | | | 100,00% | 675 000 | 400 | Aucun représentant |
| Industries T.L.T. inc. | Saguenay-Lac Saint-Jean | | 100,00% | | 1 570 670 | 88 | Aucun représentant |
| Industries T.L.T. inc. | Saguenay-Lac Saint-Jean | | 100,00% | | 625 000 | 88 | Aucun représentant |
| Produits forestiers Lamco inc. | Saguenay-Lac Saint-Jean | 6,83% | | | 900 000 | 34 | Aucun représentant |

N/D : Données non disponibles dans les systèmes corporatifs car non requises au moment de l'autorisation.

(1) Selon les données fournies par l'entreprise

Renseignements particuliers

Étude des crédits 2011-2012

Question 42

- Liste de toutes les décisions prises en vertu de l'article 28 de la Loi sur IQ, indiquant pour 2010-2011 :
- a) l'entreprise;
 - b) le type d'aide;
 - c) le montant octroyé et le coût total des projets;
 - d) le nombre d'emplois créés.

Réponse

Voir tableau en annexe.

LISTE DES DÉCISIONS PRISES EN VERTU DE L'ARTICLE 28 DE LA LOI
Période du 1er avril 2010 au 28 février 2011

| <i>NOM DE L'ENTREPRISE</i> | <i>CODE VOLET</i> | <i>NATURE DE L'INTERVENTION</i> | <i>NOMBRE D'INTERVENTIONS FINANCIÈRES</i> | <i>MONTANT AUTORISÉ</i> | <i>VALEUR DES PROJETS¹</i> | <i>NOUVEAUX EMPLOIS DÉCLARÉS¹</i> | <i>EMPLOIS SAUVEGARDÉS¹</i> |
|--|-------------------|---|---|-------------------------|---|--|--|
| Rolls-Royce Canada Limitée | AR28MP | Contribution remboursable par redevances ne portant pas intérêt | 1 | 30 000 000 | 225 000 000 \$ | 0 | 100 |
| Bathium Canada Inc. | AR28MP | Contribution financière non remboursable | 1 | 7 500 000 | 176 000 000 \$ | 245 | 0 |
| Bathium Canada Inc. | AR28MG | Contribution financière non remboursable | 1 | 8 500 000 | | | |
| Premier Aviation Centre de révision inc. | AR28MP | Contribution financière non remboursable | 1 | 3 000 000 | 14 000 000 \$ | 325 | 0 |
| Premier Aviation Centre de révision inc. | AR28MP | Prêt sans intérêt | 1 | 2 500 000 | | | |
| Corporation Macdonald, Dettwiler et associés | AR28MP | Contribution financière non remboursable | 1 | 9 000 000 | 41 800 000 \$ | 213 | 98 |
| Corporation Macdonald, Dettwiler et associés | AR28MP | Prêt sans intérêt | 1 | 9 000 000 | | | |
| Domier compagnie d'hydravions inc. | AR28MP | Contribution remboursable par redevances portant intérêt | 1 | 27 000 000 | 71 500 000 \$ | 250 | 0 |
| Domier compagnie d'hydravions inc. | AR28MP | Prêt | 1 | 8 000 000 | | | |
| Éoliennes Mont-Louis Inc. | AR28RF | Prêt | 1 | 15 000 000 | 182 000 000 \$ | 10 | 0 |
| TOTAL | | | 10 | 119 500 000 \$ | 710 300 000 \$ | 1 043 | 198 |

¹Selon la planification fournie par les entreprises, la réalisation des projets et la création des emplois s'étalent sur une période maximale de trois ans.

Légende des codes volet

AR28MG : Mandats gouvernementaux qui ne sont pas financés dans les enveloppes PASI ou Entente auxiliaire (dossiers où IQ détermine les conditions de l'aide pour le gouvernement, généralement après qu'un décret ait été adopté)

AR28MP : Mandats gouvernementaux financés dans l'enveloppe du PASI

AR28RF : Mandats gouvernementaux financés par le budget du programme RENFORT

Renseignements particuliers

Étude des crédits 2011-2012

Question **43**

Sommes obtenues par IQ en 2010-2011 à la suite de la tarification des services.

Réponse

**SOMMES OBTENUES PAR INVESTISSEMENT QUÉBEC
(SUITE À LA TARIFICATION DE SES SERVICES)**

| REVENUS | RÉEL AU |
|---|------------------------------|
| | 28 février 2011 ² |
| | (000 \$) |
| Honoraires de garantie | 52 560 |
| Commissions d'engagement | 7 665 |
| Honoraires d'attestation et de certification (Mesures fiscales) | 5 392 |
| Honoraires d'amendement | 1 012 |
| Honoraires professionnels | 303 |
| Honoraires du gouvernement – CFRC ¹ | 311 |
| Pénalités | 4 |
| Total | 67 247 |

1 : Contributions financières à remboursement conditionnel (10% des sommes perçues)

2 : Selon les conventions comptables d'Investissement Québec

Renseignements particuliers

Étude des crédits 2011-2012

Question 44

Concernant le programme d'appui stratégique à l'investissement (PASI), identifier les sommes allouées (totales et ventilées) par région en 2010-2011. Inclure la liste des entreprises ayant reçu une aide financière et le montant reçu.

Réponse

AUTORISATIONS 2010-2011 (AU 28 FÉVRIER 2011)

| RÉGION | ENTREPRISE | AIDE FINANCIÈRE AUTORISÉE (M\$) | TYPE |
|------------|--|---------------------------------|-----------------------------|
| MAURICIE | Premier Aviation Centre de révision inc. | 3,0 | Non remboursable |
| | | 2,5 | Prêt sans intérêt |
| MONTRÉAL | Corporation Macdonald, Dettwiler et associés | 9,0 | Non remboursable |
| | | 9,0 | Prêt sans intérêt |
| MONTRÉAL | Rolls-Royce Canada limitée | 30,0 | Remboursable par redevances |
| MONTÉRÉGIE | Barry Callebaut Canada inc. | 3,0 | Non remboursable |
| | Bathium Canada Inc. * | 7,5 | Non remboursable |
| | Cascades Canada inc. | 5,0 | Non remboursable |
| | Dornier compagnie d'hydravions inc. | 27,0 | Remboursable par redevances |
| | | 8,0 | Prêt |
| | Phostech Lithium Inc. | 7,4 | Non remboursable |
| TOTAL | 8 entreprises | 111,4 | |

Notes : La somme des éléments peut ne pas correspondre au total en raison de l'arrondissement des décimales.

* : Décret de 16 M\$ incluant contribution non remboursable de 8,5 M \$ du Fonds vert et 7,5 M \$ du PASI

Renseignements particuliers

Étude des crédits 2011-2012

Question **45**

Bilan des mesures fiscales pour les régions ressources pour l'année 2009-2010. Pour chacune des mesures comprises dans la stratégie des régions ressources, Déclinaison par région.

Réponse

Cette question sera répondue par le ministère des Finances.

Renseignements particuliers

Étude des crédits 2011-2012

Question 46

État de situation détaillé pour l'année 2010-2011 concernant les Fonds d'intervention économique régional (FIER) en spécifiant pour les trois volets (FONDS-soutien, FIER-régions, FIER-partenaires) :

- les FIER qui sont actuellement en place par région;
- les sommes gouvernementales investies et les sommes des partenaires;
- les demandes d'accréditation qui sont actuellement à l'étude;
- le nombre et le nom des entreprises qui, à ce jour, ont reçu une aide financière, le montant de l'aide, la date d'octroi de l'aide, nombre d'emplois créés, la région dans laquelle l'entreprise est établie, le type du placement (équité, quasi équité, dette...);
- les désinvestissements de chaque FIER en indiquant le motif et la date;
- le détail de chaque avis de non-conformité aux différentes règles édictés par Investissement Québec (règles éthique, règles d'investissement...) qui ont émis à un FIER, un gestionnaire ou administrateur de FIER ».

Réponse

ÉTAT DE SITUATION – FIER PARTENAIRES

- Les fonds d'investissement (sectoriels et prédémarrage) qui ont fait l'objet d'un investissement de FIER Partenaires, s.e.c. et qui sont actuellement en place au Québec au 28 février 2011 figurent au tableau ci-après.
- Les sommes investies par FIER Partenaires (IQ FIER inc., Fonds FTQ, Capital Régional et Coopératif Desjardins, Fondation CSN) et les sommes des autres investisseurs figurent au tableau ci-après.

| FONDS D'INVESTISSEMENTS EN OPÉRATION | AUTRES INVESTISSEURS | FIER PARTENAIRES, S.E.C. (QUOTE-PARTS) 90/180 - IQ FIER inc. 50/180 - Fonds FTQ 25/180 - C.R.C.D. 15/180 - Fondation CSN |
|--|----------------------|--|
| Fonds Propulsion III, s.e.c. Fonds sectoriel en technologie de l'information de 75 M\$. Les stades visés sont le démarrage et les compagnies qui sont à l'étape de lever leur première ronde de financement. Les investissements minimums au Québec seront de 20 M \$. | 65 000 000 \$ | 10 000 000 \$ |
| Capital St-Laurent (Garage Technology Ventures Canada, L.P.) Fonds sectoriel en technologie de l'information de 33 M\$. Les stades visés sont l'amorçage, le démarrage et le premier stade de développement. Les investissements minimums au Québec seront de 20 M\$. | 25 790 698 \$ | 7 209 302 \$ |
| Fonds Brightspark II, s.e.c. Fonds sectoriel en technologie de l'information de 60,5 M\$. Les stades visés sont l'amorçage et le démarrage. Les investissements minimums au Québec sont de 15 M\$. | 55 510 000 \$ | 5 000 000 \$ |
| Fonds AgeChem, s.e.c. Fonds sectoriel en biotechnologie de 65 M\$. Les investissements minimums au Québec seront de 20 M\$. | 55 650 000 \$ | 10 000 000 \$ |
| Fonds CTI Sciences de la vie, s.e.c. Fonds sectoriel en biotechnologie de 100 M\$. Les investissements minimums au Québec seront de 20 M\$. L'investissement de FIER Partenaires est de 25 M\$ dont 15 M\$ proviennent du volet « prédémarrage » et 10 M\$ proviennent du volet « sectoriel ». | 75 000 000 \$ | 25 000 000 \$ |
| Fonds Go Capital, s.e.c. Fonds de prédémarrage de 50 M\$ (plus un fonds de 50 M\$ de co-investissement de la BDC) en technologie de l'information et en biotechnologie. L'investissement de FIER Partenaires, s.e.c. est de 25 M\$. Les investissements seront tous au Québec. | 25 000 000 \$ | 25 000 000 \$ |

Renseignements particuliers

Étude des crédits 2011-2012

Question **46**

Suite

Réponse :

| | | |
|--|-------------------------|-----------------------|
| Fonds Rho Canada de risque, s.e.c. | | |
| Fonds sectoriel en TI d'environ 89,8 M\$. L'investissement de FIER Partenaires, s.e.c. est de 10 M\$. | 79 800 000 \$ | 10 000 000 \$ |
| Fonds iNovia (anciennement MSBI) | | |
| Fonds sectoriel en technologie de l'information et biotechnologie. Les investissements au Québec seront de 20 M\$. L'investissement de FIER Partenaires s.e.c. est de 25 M\$ (10 M\$ proviennent du volet « sectoriel » et 15 M\$ du volet « pré-démarrage »). | 87 250 000 \$ | 25 000 000 \$ |
| Fonds Novacap Industries II | | |
| Fonds sectoriel dans le domaine industriel de 400 M\$. | 390 206 000 \$ | 10 000 000 \$ |
| Fonds Novacap Technologies III | | |
| Fonds sectoriel en technologie de l'information et des communications de 180,5 M\$. | 170 536 000 \$ | 10 000 000 \$ |
| FONDS D'AMORÇAGE D'ENTREPRISES TECHNOLOGIQUES | | |
| Fonds d'investissement Réal, s.e.c. | 35 940 000 \$ | 5 610 000 \$ |
| Fonds Cycle C3E, s.e.c. | 35 890 000 \$ | 5 610 000 \$ |
| Fonds AmorChem, s.e.c. | 35 640 000 \$ | 5 610 000 \$ |
| Sommes non engagées | | 15 960 698 \$ |
| Réserve pour dépenses d'opération | | 10 000 000 \$ |
| TOTAL (\$) | 1 137 212 698 \$ | 180 000 000 \$ |
| TOTAL (Nombre de fonds) | 13 | 13 |

c. Les demandes d'accréditation qui sont actuellement à l'étude se répartissent comme suit :

Aucun projet n'est présentement sous analyse.

d. Le nombre d'entreprises qui à ce jour ont reçu une aide financière et le montant de l'aide.

Selon les dernières données disponibles, soit au 30 septembre 2010, les 10 fonds (sectoriels et pré-démarrage) ont investi dans 41 entreprises au Québec.

Les trois fonds d'amorçage ont été clôturés :

- le 25 octobre 2010 pour le fonds d'investissement Réal, s.e.c.;
- le 10 décembre 2010 pour le fonds Cycle C3E, s.e.c.;
- le 28 janvier 2011 pour le fonds AmorChem, s.e.c.

Ces fonds devront produire un rapport annuel pour la période se terminant le 31 décembre 2011.

Certaines informations demandées à la question 46 (points e et f) ne sont pas disponibles, soit parce que Investissement Québec ne compile pas ces informations, soit parce qu'elle ne détient pas les informations demandées ou que les informations demandées ne peuvent être communiquées en vertu de la Loi sur l'accès aux documents des organismes publics et sur la protection des renseignements personnels (L.R.Q., c. A-2.1) ou en vertu des clauses en matière de confidentialité contenues aux différents contrats de société.

De plus certaines informations demandées appartiennent à chacun des fonds concernés et non pas à Investissement Québec. Investissement Québec est assujettie à la Loi tandis que chacun des Fonds, qui est une société en commandite autonome, est considéré en vertu de la Loi comme un tiers et n'est pas assujetti à la Loi.

Tableau 1

État de situation au 31 décembre 2010

| FIER-RÉGIONS | | | | | | |
|--------------|-------------------------------|--|-----------------|--|-------------------------------------|----------------|
| No région | Nom région (2) | 30 FIER-RÉGIONS (régions/accréditées/annoncées) | Date de clôture | Contribution du gouvernement du Québec | Contribution du secteur privé | Fonds Total |
| | | | | (M\$) | (M\$) | (M\$) |
| 01 | Bas St-Laurent | FIER-Innov-Action | 2007-06-29 | 4,00 | 2,00 | 6,00 |
| 01 | Bas St-Laurent | FIER-Témiscouatain | 2007-08-22 | 3,33 | 1,67 | 5,00 |
| 02 | Saguenay-Lac-Saint-Jean | FIER-Saguenay Lac Saint-Jean | 2006-02-23 | 10,00 | 5,00 | 15,00 |
| 02 | Saguenay-Lac-Saint-Jean | FIER-Boréal 02 | 2006-09-13 | 5,00 | 2,50 | 7,50 |
| 03 | Capitale-Nationale | FIER-Cap Diamant | 2005-06-20 | 10,00 | 5,00 | 15,00 |
| 03 | Capitale-Nationale | FIER-Succès | 2005-10-07 | 10,00 | 5,00 | 15,00 |
| 04 | Mauricie | FIER-Mauricie | 2007-06-01 | 3,00 | 1,50 | 4,50 |
| 05 | Estrie | FIER-Région d'Asbestos | 2005-06-10 | 3,30 | 1,65 | 4,95 |
| 05 | Estrie | FIER-Croissance Durable | 2005-12-22 | 10,00 | 5,00 | 15,00 |
| 05 | Estrie | FIER-Innovation Durable | 2007-04-10 | 10,00 | 5,00 | 15,00 |
| 06 | Montréal | FIER-CPVC-Montréal | 2005-12-21 | 10,00 | 5,00 | 15,00 |
| 06 | Montréal | FIER-ID | 2006-02-22 | 10,00 | 5,00 | 15,00 |
| 07 | Outaouais | FIER-Écho Capital Outaouais | 2007-01-24 | 10,00 | 5,00 | 15,00 |
| 08 | Abitibi-Témiscamingue | FIER-Temabi | 2005-12-14 | 4,93 | 2,47 | 7,40 |
| 09 | Côte-Nord | FIER-Côte-Nord | 2006-08-23 | 6,00 | 3,00 | 9,00 |
| 10 | Nord-du-Québec | | | | | |
| 11 | Gaspésie-Îles-de-la-Madeleine | FIER-Îles-de-la-Madeleine | 2006-08-28 | 1,05 | 0,52 | 1,57 |
| 11 | Gaspésie-Îles-de-la-Madeleine | FIER-Gaspésie | 2008-01-24 | 3,33 | 1,67 | 5,00 |
| 12 | Chaudière-Appalaches | FIER-Entrepreneur (Beauce) | 2005-08-03 | 10,00 | 5,00 | 15,00 |
| 12 | Chaudière-Appalaches | FIER-Région de Thetford | 2005-10-25 | 2,02 | 1,00 | 3,02 |
| 12 | Chaudière-Appalaches | FIER-Montmagny-L'Islet | 2006-08-04 | 3,33 | 1,67 | 5,00 |
| 13 | Laval | FIER-Ville-Marie | 2005-12-21 | 10,00 | 5,00 | 15,00 |
| 14 | Lanaudière | FIER-Les Moulins | 2006-05-03 | 3,33 | 1,67 | 5,00 |
| 14 | Lanaudière | FIER-Lanaudière | 2008-04-15 | 3,33 | 1,67 | 5,00 |
| 15 | Laurentides | FIER-Carrefour-Capital | 2006-08-08 | 8,00 | 4,00 | 12,00 |
| 16 | Montréal | FIER-Longueuil | 2007-02-02 | 10,00 | 5,00 | 15,00 |
| 16 | Montréal | FIER-Montestrie Capital | 2005-11-10 | 4,73 | 2,37 | 7,10 |
| 16 | Montréal | FIER-Haut-St-Laurent | 2005-09-29 | 1,00 | 0,50 | 1,50 |
| 16 | Montréal | F.I.E.R.T.É. (Haut-Richelieu) | 2005-12-09 | 2,96 | 1,48 | 4,44 |
| 16 | Montréal | FIER-Bas-Richelieu | 2006-06-16 | 3,24 | 1,62 | 4,86 |
| 17 | Centre-du-Québec | FIER-Centre-du-Québec | 2007-01-25 | 6,00 | 3,00 | 9,00 |
| | | TOTAL : 30 FIER-RÉGIONS | | 181,88 | 90,96 | 272,84 |
| | | ENVELOPPE GLOBALE | | 192,00 ⁽¹⁾ | | |
| | | SOLDE | | 10,12 | | |

(1) 6 M\$ ont été transférés de l'enveloppe des FONDs-SOUTIEN vers l'enveloppe des FIER-RÉGIONS, pour un total de 192 M\$ pour les FIER-RÉGIONS.

(2) Le territoire couvert par un FIER-RÉGION est défini par les conventions applicables. L'étendue du territoire de certains FIER-RÉGIONS peut s'étendre sur plus d'une région administrative.

Tableau 2

État de situation au 31 décembre 2010

| FONDS-SOUTIEN | | | | | | |
|---------------|-------------------------|---|--------------------------------|--|---------------------------|----------------|
| No région | Nom région | 14 FONDS-SOUTIEN (régions/accrédités/annoncés) | Date de clôture ⁽¹⁾ | Contribution du gouvernement du Québec | Contribution du milieu | Fonds Total |
| | | | | (M\$) | (M\$) | (M\$) |
| 01 | Bas St-Laurent | Fonds-soutien Bas-Saint-Laurent | 2007-04-11 | 2,00 | 1,00 | 3,00 |
| 02 | Saguenay-Lac-Saint-Jean | Fonds-soutien Saguenay- Lac-St-Jean | 2005-10-20 | 2,00 | 1,00 | 3,00 |
| 03 | Capitale-Nationale | Fonds-soutien MRC Capitale- Nationale | 2006-06-09 | 2,00 | 1,00 | 3,00 |
| 04 | Mauricie | Fonds-soutien Mauricie | 2006-05-09 | 2,00 | 1,00 | 3,00 |
| 05 | Estrie | Fonds-soutien Estrie | 2006-10-26 | 2,00 | 1,00 | 3,00 |
| 06 | Montréal | Fonds-soutien Montréal | 2007-11-30 | 2,00 | 1,00 | 3,00 |
| 07 | Outaouais | Fonds-soutien Outaouais | 2006-03-29 | 2,00 | 1,00 | 3,00 |
| 08 | Abitibi-Témiscamingue | Fonds-soutien Abitibi- Témiscamingue | 2006-03-15 | 2,00 | 1,00 | 3,00 |
| 09 | Côte-Nord | Fonds-Soutien Côte-Nord | 2007-04-11 | 2,00 | 1,00 | 3,00 |
| 10 | Nord-du-Québec | Fonds-soutien Nord-du-Québec (Baie-James) | 2007-12-19 | 2,00 | 1,00 | 3,00 |
| 10 | Nord-du-Québec | Fonds-soutien Nunavik | 2005-12-16 | 2,00 | 1,00 | 3,00 |
| 13 | Laval | Fonds-soutien Laval | 2005-11-03 | 2,00 | 1,00 | 3,00 |
| 16 | Montréal | Fonds-soutien Longueuil | 2005-07-28 | 2,00 | 1,00 | 3,00 |
| 16 | Montréal | Fonds-soutien Relève | 2008-05-16 | 2,00 | 1,00 | 3,00 |
| | | TOTAL : 14 FONDS-SOUTIEN | | 28,00 | 14,00 | 42,00 |
| | | ENVELOPPE GLOBALE | | 36,00 ⁽²⁾ | | |
| | | SOLDE | | 8,00 | | |

(1) Les FONDS-SOUTIEN qui ont été clôturés peuvent recevoir des projets, car la mise de fonds initiale a été effectuée.

(2) 6 M\$ ont été transférés de l'enveloppe des FONDS-SOUTIEN vers l'enveloppe des FIER-RÉGIONS laissant une enveloppe de 36 M\$ pour les FONDS-SOUTIEN.

État de situation des FIER-RÉGIONS au 31 décembre 2010
Processus d'accréditation par région administrative

| Régions administratives | FIER clôturés | (M \$) | FIER accrédités | (M \$) | Demandes reçues | (M \$) | Commentaires | TOTAL |
|-------------------------|---------------------------|--------|-----------------|--------|-----------------|--------|---|-------|
| 01 Bas-Saint-Laurent | FIER Témiscouatain | 3,33 | | | | | Clôture effectuée le 22 août 2007. | |
| | FIER Innov-Action | 4 | | | | | Clôture effectuée le 29 juin 2007. | |
| | | | | | | | | |
| Sous-total: | | 7,33 | | 0 | | 0 | | 7,33 |
| 02 Saguenay-Lac-St-Jean | FIER Boréal 02 | 5 | | | | | Clôture effectuée le 13 septembre 2006. | |
| | FIER Saguenay-Lac-St-Jean | 10 | | | | | Clôture effectuée le 23 février 2006. | |
| | | | | | | | | |
| Sous-total: | | 15 | | 0 | | 0 | | 15 |
| 03 Capitale-Nationale | FIER Cap Diamant | 10 | | | | | Clôture effectuée le 20 juin 2005. | |
| | FIER Succès | 10 | | | | | Clôture effectuée le 7 octobre 2005. | |
| | | | | | | | | |
| Sous-total: | | 20 | | 0 | | 0 | | 20 |
| 04 Mauricie | FIER Mauricie | 3 | | | | | Clôture effectuée le 1er juin 2007. | |
| | | | | | | | | |
| Sous-total: | | 3 | | 0 | | 0 | | 3 |
| 05 Estrie | FIER Région d'Asbestos | 3,30 | | | | | Clôture effectuée le 10 juin 2005 | |
| | FIER Croissance Durable | 10 | | | | | Clôture effectuée le 22 décembre 2005 | |
| | FIER Innovation Durable | 10 | | | | | Clôture effectuée le 10 avril 2007 | |
| | | | | | | | | |
| Sous-total: | | 23,30 | | 0 | | 0 | | 23,3 |
| 06 Montréal | FIER CPVC-Montréal | 10 | | | | | Clôture effectuée le 21 décembre 2005 | |
| | FIER ID | 10 | | | | | Clôture effectuée le 22 février 2006 | |
| | | | | | | | | |
| Sous-total: | | 20 | | 0 | | 0 | | 20 |
| 07 Outaouais | FIER Outaouais | 10 | | | | | Clôture effectuée le 24 janvier 2007 | |
| | | | | | | | | |
| Sous-total: | | 10 | | 0 | | 0 | | 10 |

Question 46 - suite

| Régions administratives | FIER clôturés | (M \$) | FIER accrédités | (M \$) | Demandes reçues | (M \$) | Commentaires | TOTAL |
|--------------------------------------|---------------------------|--------|-----------------|--------|-----------------|--------|--|--------|
| 08 Abitibi-Témiscamingue | FIER Temabi | 4,93 | | | | | Clôture effectuée le 14 décembre 2005. | |
| | | | | | | | | |
| | Sous-total: | 4,93 | | 0 | | 0 | | 4,93 |
| 09 Côte-Nord | FIER Côte-Nord | 6 | | | | | Clôture effectuée le 23 août 2006. | |
| | | | | | | | | |
| | Sous-total: | 6 | | 0 | | 0 | | 6 |
| 10 Nord-du-Québec | | | | | | | | |
| | | | | | | | | |
| | Sous-total: | 0 | | 0 | | 0 | | 0 |
| 11 Gaspésie/ Îles-de-la-Madeleine | FIER Gaspésie | 3,33 | | | | | Clôture effectué le 24 janvier 2008. | |
| | FIER Îles-de-la-Madeleine | 1,05 | | | | | Clôture effectuée le 28 août 2006. | |
| | Sous-total: | 4,38 | | 0 | | 0 | | 4,38 |
| 12 Chaudière-Appalaches | FIER Beauceron | 10 | | | | | Clôture effectuée le 3 août 2005. | |
| | FIER Région de Thetford | 2,02 | | | | | Clôture effectuée le 25 octobre 2005. | |
| | FIER Montmagny-L'Islet | 3,332 | | | | | Clôture effectuée le 4 août 2006. | |
| | Sous-total: | 15,35 | | 0 | | 0 | | 15,352 |
| 13 Laval | FIER Ville-Marie | 10 | | | | | Clôture effectuée le 21 décembre 2005. | |
| | | | | | | | | |
| | Sous-total: | 10 | | 0 | | 0 | | 10 |
| 14 Lanaudière | FIER Les Moulins | 3,33 | | | | | Clôture effectuée le 3 mai 2006. | |
| | FIER Lanaudière | 3,33 | | | | | Clôture effectué le 15 avril 2008. | |
| | Sous-total: | 6,66 | | 0 | | 0 | | 6,66 |
| 15 Laurentides | FIER Carrefour-Capital | 8 | | | | | Clôture effectuée le 8 août 2006. | |
| | | | | | | | | |
| | Sous-total: | 8 | | 0 | | 0 | | 8 |

Question 46 - suite

| Régions administratives | FIER clôturés | (M \$) | FIER accrédités | (M \$) | Demandes reçues | (M \$) | Commentaires | TOTAL |
|-------------------------|-----------------------------|--------|------------------|--------|-----------------|--------|---|-------|
| 16 Montérégie | FIER Montestrie Capital | 4,73 | | | | | Clôture effectuée le 10 novembre 2005. | |
| | FIER Haut-St-Laurent | 1 | | | | | Clôture effectuée le 29 septembre 2005. | |
| | F.I.E.R.T.É. Haut-Richelieu | 2,96 | | | | | Clôture effectuée le 9 décembre 2005. | |
| | FIER Longueuil | 10 | | | | | Clôture effectuée le 02 février 2007 | |
| | FIER Bas-Richelieu | 3,25 | | | | | Clôture effectuée le 16 juin 2006. | |
| | | | | | | | | |
| Sous-total: | | 21,94 | | 0 | | 0 | | 21,94 |
| 17 Centre-du-Québec | FIER Centre-du-Québec | 6 | | | | | Clôture effectuée le 25 janvier 2007. | |
| | | | | | | | | |
| Sous-total: | | 6 | | 0 | | 0 | | 6 |
| TOTAL (M\$) | | 181,9 | | 0 | | 0 | | 181,9 |
| TOTAL (Nombre de fonds) | | 30 | Fonds constitués | 0 | | 0 | | 30 |

DÉTAILS DES INVESTISSEMENTS RÉALISÉS PAR LES FIER-RÉGIONS ¹

Tableau 4A

² Les emplois reflètent le portait au 30 juin 2010; 1 909 emplois créés et 4 317 emplois sauvegardés. Seulement les emplois créés sont indiqués pour chacun des placements.

| | Régions | Nom du FIER-Régions | Nom de l'entreprise | Montant autorisé | Nb d'emplois créés ² |
|----|-------------------------|-------------------------------|--|------------------|---------------------------------|
| 01 | Bas St-Laurent | FIER-Témiscouatain | Glendyne inc. | 1 125 000 \$ | 0 |
| | | | Écolo-Confort inc. | 250 000 \$ | 3 |
| | | | Damabois division Cap-Chat inc. | 200 000 \$ | nd |
| | | | Groupe NBG inc. | 150 000 \$ | nd |
| | | | Ébénisterie Lavoie inc. | 175 000 \$ | nd |
| | | | E. Bastille et Fils inc. | 100 000 \$ | nd |
| | | | 6 | 2 000 000 \$ | 3 |
| 01 | Bas St-Laurent | FIER-Innov-Action | Les Fabrications T.J.D. inc. | 750 000 \$ | 0 |
| | | | 6338925 Canada inc. | 500 000 \$ | 0 |
| | | | Toptent inc. | 500 000 \$ | 0 |
| | | | Technologie Inovaweld inc. | 450 000 \$ | 3 |
| | | | Les Feuillages du Québec inc. | 700 000 \$ | nd |
| | | | 5 | 2 900 000 \$ | 3 |
| 02 | Saguenay-Lac-Saint-Jean | FIER-Saguenay-Lac-Saint-Jean | 9132-1430 Québec inc. | 368 000 \$ | 0 |
| | | | Chaîne Gradée inc. | 330 000 \$ | 4 |
| | | | Construction Proco inc. | 600 000 \$ | 24 |
| | | | Bois Noraspen inc. | 300 000 \$ | 0 |
| | | | 9055-3876 Québec inc. | 200 000 \$ | 4 |
| | | | Développement Alixium inc. | 342 125 \$ | 0 |
| | | | Industries T.L.T. inc. | 1 000 000 \$ | 79 |
| | | | Biolactis Productions inc. | 1 000 000 \$ | 7 |
| | | | 9179-1228 Québec inc. | 355 000 \$ | 0 |
| | | | Groupe Giroux-Maconnex inc. | 1 000 000 \$ | nd |
| | | | Concept Santavie inc. | 250 000 \$ | 0 |
| | | | 4145275 Canada inc. | 508 579 \$ | 0 |
| | | | Fromagerie St-Fidèle inc. | 480 000 \$ | 0 |
| | | | Transfo-Gypse inc. | 1 000 000 \$ | 40 |
| | | | Les Systèmes Adex inc. | 1 000 000 \$ | nd |
| | | | 9126-3764 Québec inc. | 217 000 \$ | 8 |
| | | | Planchers Mistral inc. | 600 000 \$ | 50 |
| | | | Les Ressources d'Arianne inc. | 150 000 \$ | 5 |
| | | | Wendigo Studios inc. | 350 000 \$ | nd |
| | | | 19 | 10 050 704 \$ | 221 |
| 02 | Saguenay-Lac-Saint-Jean | FIER-Boréal 02 ⁽³⁾ | Capital Sub inc. | 354 500 \$ | 4 |
| | | | Zoommed inc. | 300 000 \$ | 11 |
| | | | Toptent inc. | 1 000 000 \$ | 0 |
| | | | Ranaz Corporation | 630 500 \$ | 30 |
| | | | Taimi R&D inc. | 816 600 \$ | 10 |
| | | | Bureau Canadien d'Investigation & Ajustement (CBIA) inc. | 1 000 000 \$ | 0 |
| | | | B3CG Interconnect inc. | 700 000 \$ | 17 |
| | | | Corporation Pixmann | 1 000 000 \$ | 0 |
| | | | 8 | 5 801 600 \$ | 72 |

Question 46 - suite

| Régions | | Nom du FIER-Régions | Nom de l'entreprise | Montant autorisé | Nb d'emplois créés² |
|---------|--------------------|---------------------|-----------------------------------|------------------|---------------------|
| 03 | Capitale-Nationale | FIER-Cap Diamant | Atrium Innovations inc. | 480 000 \$ | 0 |
| | | | TSO3 Inc. | 590 000 \$ | 14 |
| | | | Solutions Extenway inc. | 350 000 \$ | 16 |
| | | | Adsero inc. | 742 401 \$ | 0 |
| | | | Ambrillia Biopharma inc. | 500 000 \$ | 16 |
| | | | Systèmes Intertrade inc. | 670 000 \$ | 2 |
| | | | Amadeus international inc. | 400 000 \$ | 0 |
| | | | Groupe Odésia inc. | 1 000 000 \$ | 25 |
| | | | Sigma Industries inc. | 1 000 000 \$ | 50 |
| | | | Lyrtech inc. | 1 000 000 \$ | 5 |
| | | | Puissance Tech Canada inc. | 1 000 000 \$ | 5 |
| | | | Technologies Sensio Inc. | 350 000 \$ | 3 |
| | | | Opsens inc. | 500 000 \$ | 3 |
| | | | Technologies D-Box Inc. | 500 000 \$ | 4 |
| | | | Victrom Bionique Humaine inc. | 499 975 \$ | 2 |
| | | | Arura Pharma inc. | 600 000 \$ | 0 |
| | | | AudiSoft Technologie inc. | 725 000 \$ | 3 |
| | | | IPerceptions inc. | 450 000 \$ | 1 |
| | | | Médicago inc. | 1 000 000 \$ | 0 |
| | | | Innovente inc. | 749 700 \$ | nd |
| | | | 20 | 13 107 076 \$ | 149 |
| 03 | Capitale-Nationale | FIER-Succès | Entreprises Boily & Fils inc. | 500 000 \$ | 0 |
| | | | Biocad médical inc. | 1 000 000 \$ | 19 |
| | | | Coveo Solutions inc. | 1 000 000 \$ | 44 |
| | | | Lensvector inc. | 942 100 \$ | 7 |
| | | | IPerceptions inc. | 767 100 \$ | 1 |
| | | | Fortsum Solutions d'affaires inc. | 1 000 000 \$ | 0 |
| | | | Groupe Voxco inc. | 1 000 000 \$ | 0 |
| | | | Amadeus international inc. | 550 000 \$ | 0 |
| | | | Groupe Conseil Omnitech inc. | 1 250 000 \$ | 0 |
| | | | RFAD inc. | 290 000 \$ | 0 |
| | | | 9100-1420 Québec inc. | 1 000 000 \$ | 0 |
| | | | Réflex Photonique inc. | 1 000 000 \$ | 2 |
| | | | Audiokinetic inc. | 500 000 \$ | 0 |
| | | | AxesNetwork Solutions inc. | 1 000 000 \$ | 2 |
| | | | Microsystèmes DOG inc. | 1 000 000 \$ | 0 |
| | | | IBWave Solutions inc. | 700 229 \$ | 4 |
| | | | Les Chaussures STC inc. | 750 000 \$ | 3 |
| | | | Technologie Alugreen inc. | 937 500 \$ | 24 |
| | | | Simoo Technologies inc. | 1 000 000 \$ | 10 |
| | | | Exploration Nemaska inc. | 750 000 \$ | 2 |
| | | | Technologies NYXHemera inc. | 450 000 \$ | nd |
| | | | Feldan Bio inc. | 500 000 \$ | nd |
| | | | 22 | 17 886 929 \$ | 118 |

Question 46 - suite

| | Régions | Nom du FIER-Régions | Nom de l'entreprise | Montant autorisé | Nb d'emplois créés ² |
|----|----------|---------------------|--|---------------------|---------------------------------|
| 04 | Mauricie | FIER-Mauricie | P.T.I. Planification Technologique Industrielle Inc. | 750 000 \$ | 20 |
| | | | Faberca inc. | 150 000 \$ | 0 |
| | | | Les Sources St-Élie inc. | 250 000 \$ | 10 |
| | | | Soudure Technik AL 13 inc. | 125 000 \$ | 3 |
| | | | Déneigement Maska inc. | 125 000 \$ | 0 |
| | | | Peinture Laurentides inc. | 500 000 \$ | 50 |
| | | | André Pélissier inc. | 200 000 \$ | 0 |
| | | | Groupe Mécanitec inc. | 500 000 \$ | 0 |
| | | | Plastique JW inc. | 150 000 \$ | nd |
| | | | 9 | 2 750 000 \$ | 83 |

| | | | | | |
|----|--------|------------------------|---|---------------------|-----------|
| 05 | Estrie | FIER-Région d'Asbestos | Groupe VR2 inc. | 600 000 \$ | 0 |
| | | | Usinage Pro-24 inc. | 285 000 \$ | 8 |
| | | | MX Windsor inc. | 300 010 \$ | 0 |
| | | | Biocardel SM inc. | 600 000 \$ | 5 |
| | | | 9002-2120 Québec inc. | 700 000 \$ | 10 |
| | | | Les Laboratoires L.T.I. inc. | 750 000 \$ | 0 |
| | | | Biocardel Québec inc. | 475 000 \$ | 5 |
| | | | Mirazed inc. | 750 000 \$ | 0 |
| | | | Le Groupe Poly M2 inc. | 350 000 \$ | 0 |
| | | | Natart Juvénile Inc. | 300 000 \$ | 0 |
| | | | Gestion Baultar inc.; Baultar Concept inc | 500 000 \$ | 20 |
| | | | Laboratoire M2 inc. | 350 000 \$ | 5 |
| | | | 12 | 5 960 010 \$ | 53 |

| | | | | | |
|----|--------|-------------------------|--|---------------------|------------|
| 05 | Estrie | FIER-Croissance Durable | 3RV Environnement inc. | 92 500 \$ | 4 |
| | | | Rotoplast 2000 inc. | 698 000 \$ | 4 |
| | | | Écoplast Inc. | 296 000 \$ | 0 |
| | | | Endurance Nutrition inc. | 562 705 \$ | 0 |
| | | | Les Composites Motion Inc. | 400 000 \$ | 3 |
| | | | Prestige Télécom inc. | 1 000 000 \$ | 50 |
| | | | Odotech inc. | 675 000 \$ | 0 |
| | | | Recyclage ÉcoSolutions inc. | 668 750 \$ | 20 |
| | | | AEF Global inc. | 250 000 \$ | 3 |
| | | | Groupe Bluberi inc. | 1 000 000 \$ | 0 |
| | | | Vortex Hydrosystèmes inc. | 300 000 \$ | 0 |
| | | | Arnotec 2008 inc. | 250 000 \$ | 0 |
| | | | Microsystèmes DOG inc. | 100 000 \$ | 4 |
| | | | Systèmes de recherche d'objets (ORS) inc. | 375 000 \$ | 0 |
| | | | Solution Développement Durable (SDD) inc. | 200 000 \$ | 8 |
| | | | Le Marché Végétarien inc. | 500 000 \$ | 0 |
| | | | Valbio Canada inc. | 300 000 \$ | 1 |
| | | | Bleu Lavande inc. et Distribution Lavande Officinale BL inc. | 500 000 \$ | 17 |
| | | | 4549660 Canada inc. | 300 000 \$ | 10 |
| | | | Bois Le Roux inc. | 1 000 000 \$ | n/d |
| | | | 20 | 9 467 955 \$ | 124 |

Question 46 - suite

| | Régions | Nom du FIER-Régions | Nom de l'entreprise | Montant autorisé | Nb d'emplois créés ² |
|----|----------|-------------------------|--|------------------|---------------------------------|
| 05 | Estrie | FIER-Innovation Durable | Bureau Canadien d'Investigation & Ajustement (CBIA) inc. | 1 000 000 \$ | 0 |
| | | | Pyrogenèse Canada inc. | 1 000 000 \$ | 10 |
| | | | Odotech inc. | 675 000 \$ | 0 |
| | | | Recyclage Écosolutions inc. | 668 750 \$ | 20 |
| | | | Microsystèmes DOG inc. | 700 000 \$ | 4 |
| | | | Armotec 2008 inc. | 1 000 000 \$ | 0 |
| | | | Gestion Balnea inc. | 400 000 \$ | 4 |
| | | | Systèmes de recherche d'objets (ORS) inc. | 375 000 \$ | 0 |
| | | | Solution Développement Durable (SDD) inc. | 1 000 000 \$ | 8 |
| | | | Le Marché Végétarien inc. | 1 000 000 \$ | 0 |
| | | | Valbio Canada inc. | 300 000 \$ | 1 |
| | | | Bleu Lavande inc. et Distribution Lavande Officinale BL inc. | 500 000 \$ | 17 |
| | | | 12 | 8 618 750 \$ | 64 |
| 06 | Montréal | FIER-CPVC-Montréal | Ski Bromont.com | 1 000 000 \$ | 3 |
| | | | Les Ordinateurs Prosys-Tec inc. | 1 000 000 \$ | 0 |
| | | | Clic International inc. | 1 000 000 \$ | 3 |
| | | | Gestion P.R. Maintenance inc. | 1 000 000 \$ | 0 |
| | | | 3148254 Canada inc. | 1 000 000 \$ | 0 |
| | | | Prestige Télécom inc. | 1 000 000 \$ | 10 |
| | | | Bureau Canadien d'Investigation & Ajustement (CBIA) inc. | 1 000 000 \$ | 0 |
| | | | Omniglobe Networks inc. | 1 000 000 \$ | 10 |
| | | | Dessert & Passion inc. | 1 000 000 \$ | 15 |
| | | | Location Morneau inc. | 1 000 000 \$ | 10 |
| | | | Northex Environnement inc. | 500 000 \$ | 0 |
| | | | Entreprise Technoflex ESR inc. | 1 000 000 \$ | 0 |
| | | | Aptilon corporation | 1 000 000 \$ | 0 |
| | | | Xiphos systems corporation | 1 000 000 \$ | n/d |
| | | | 14 | 13 500 000 \$ | 51 |
| 06 | Montréal | FIER-ID | Le Groupe Fox inc. | 1 000 000 \$ | 0 |
| | | | Transmission CVT Corp inc. | 1 000 000 \$ | 10 |
| | | | EcoMedia Publicité inc. | 1 000 000 \$ | 1 |
| | | | Technologies Metafoam inc. | 1 000 000 \$ | 9 |
| | | | IPerceptions inc. | 799 850 \$ | 1 |
| | | | Corporation Rololight | 800 000 \$ | 3 |
| | | | NCI Technologies inc. | 1 000 000 \$ | 10 |
| | | | Prevtec Microbia inc. | 1 000 000 \$ | 7 |
| | | | Nanoledge inc. | 1 000 000 \$ | 15 |
| | | | Technologies MicroSigns inc. | 1 000 000 \$ | 26 |
| | | | Tribal Nova inc. | 1 000 000 \$ | 32 |
| | | | Hortau inc. | 865 827 \$ | 15 |
| | | | 12 | 11 465 677 \$ | 129 |

Question 46 - suite

| | Régions | Nom du FIER-Régions | Nom de l'entreprise | Montant autorisé | Nb d'emplois créés² |
|----|---------|---------------------------|-----------------------------------|------------------|---------------------|
| 07 | Ontario | Écho Capital FIER Ontario | Zeligsoft inc. | 750 000 \$ | 0 |
| | | | Médicale Intelligence Canada inc. | 550 500 \$ | 0 |
| | | | Multicorpora R&D inc. | 1 000 000 \$ | 50 |
| | | | Laiterie de l'Ontario inc. | 500 000 \$ | 25 |
| | | | 6227945 Canada inc. | 125 000 \$ | 14 |
| | | | BlueBear L.E.S. inc. | 100 000 \$ | 0 |
| | | | 9197-2844 Québec inc. | 500 000 \$ | 40 |
| | | | Norsoft Technologies Inc. | 625 000 \$ | 25 |
| | | | Gloco Accents inc. | 250 000 \$ | 8 |
| | | | Le Marché Végétarien inc. | 1 000 000 \$ | 0 |
| | | | Groupe Financier Prospère inc. | 1 000 000 \$ | 0 |
| | | | Corporation Epiderma inc. | 1 000 000 \$ | 0 |
| | | | Functionalab inc. | 250 000 \$ | nd |
| | | | Imasight inc. | 750 000 \$ | nd |
| | | | 14 | 8 400 500 \$ | 162 |

| | | | | | |
|----|-----------------------|--------------------|---------------------------------|--------------|----|
| 08 | Abitibi-Témiscamingue | FIER-Témiscamingue | Mécanicad inc. | 300 000 \$ | 3 |
| | | | Monuments Gibson inc. | 200 000 \$ | 1 |
| | | | Service Sani-Tri inc. | 550 000 \$ | 20 |
| | | | 6712495 Canada inc. | 300 000 \$ | 0 |
| | | | 6564721 Canada inc. | 150 000 \$ | 0 |
| | | | 9115-2215 Québec inc. | 200 000 \$ | 7 |
| | | | Dion Peinture Industrielle inc. | 250 000 \$ | 5 |
| | | | Création Thermodoor inc. | 210 000 \$ | 3 |
| | | | Modulabec inc. | 200 000 \$ | 27 |
| | | | 9169-1428 Québec inc. | 200 000 \$ | 3 |
| | | | Gestion Cyclofor inc. | 400 000 \$ | 5 |
| | | | 9206-3445 Québec inc. | 125 000 \$ | 3 |
| | | | Transport Clément Bégin inc. | 125 000 \$ | 7 |
| | | | PréciBois inc. | 375 000 \$ | 0 |
| | | | LVL Global inc. | 150 000 \$ | nd |
| | | | Savoir photonique inc. | 250 000 \$ | nd |
| | | | 16 | 3 985 000 \$ | 84 |

| | | | | | |
|----|-----------|----------------|--------------------------------|--------------|----|
| 09 | Côte-Nord | FIER-Côte-Nord | Développement Alixium inc. | 207 875 \$ | 0 |
| | | | Les Gestions Port-Cartier inc. | 100 000 \$ | 1 |
| | | | 9211-3315 Québec inc. | 500 000 \$ | 1 |
| | | | Les mines Argex inc. | 300 000 \$ | 30 |
| | | | Location Paul Boudreau inc. | 500 000 \$ | nd |
| | | | 5 | 1 607 875 \$ | 32 |

| | | | | | |
|----|-------------------------------|---------------------------|-----------------------------------|------------|---|
| 11 | Gaspésie-Îles-de-la-Madeleine | FIER-Îles-de-la-Madeleine | Michaud Technologies inc. | 75 000 \$ | 2 |
| | | | Solutions Distributions I.M. inc. | 100 000 \$ | 2 |
| | | | 2 | 175 000 \$ | 4 |

Question 46 - suite

| | Régions | Nom du FIER-Régions | Nom de l'entreprise | Montant autorisé | Nb d'emplois créés ² |
|----|-------------------------------|---------------------|-----------------------------|------------------|---------------------------------|
| 11 | Gaspésie-Îles-de-la-Madeleine | FIER-Gaspésie | Jean-Jacques Campeau inc. | 750 000 \$ | 0 |
| | | | Les Pêcheries Marinard ltée | 750 000 \$ | 0 |
| | | | 2 | 1 500 000 \$ | 0 |

| | | | | | |
|----|----------------------|-------------------|---|--------------|-----|
| 12 | Chaudière-Appalaches | FIER-Entrepreneur | Services Sanitaires Roy inc. | 250 000 \$ | 0 |
| | | | Service Techno-Science inc. | 500 000 \$ | 0 |
| | | | Omnikin inc. | 250 000 \$ | 2 |
| | | | Tuile Bois Franc inc. | 500 000 \$ | 0 |
| | | | Canada Moteurs Importations inc. | 300 000 \$ | 15 |
| | | | Énairco CDR inc. | 400 000 \$ | 0 |
| | | | Canots Esquifs inc. | 200 000 \$ | 2 |
| | | | Fini U.V. International inc. | 450 000 \$ | 14 |
| | | | Entreprises Pol R inc. | 1 000 000 \$ | 0 |
| | | | Portes de garage Ruel & Fils inc. | 650 000 \$ | 3 |
| | | | Korem inc. | 500 000 \$ | 4 |
| | | | Turbocristal inc. | 500 000 \$ | 0 |
| | | | Déco-Rampe inc. | 500 000 \$ | 0 |
| | | | Les services Mckinnon inc. et Sécurité et investigation optimum inc. | 350 000 \$ | 0 |
| | | | Roy et Leclair Emballage inc et Société de gestion du Groupe Leclair inc. | 600 000 \$ | n/d |
| | | | 15 | 6 950 000 \$ | 40 |

| | | | | | |
|----|----------------------|-------------------------|---|------------|----|
| 12 | Chaudière-Appalaches | FIER-Région de Thetford | Industries Usicast inc. | 275 000 \$ | 3 |
| | | | Les Ateliers B.D.G. inc. | 275 000 \$ | 0 |
| | | | 9199-3220 Québec inc. | 65 000 \$ | 1 |
| | | | Solutions Préfab American Structures inc. | 350 000 \$ | 25 |
| | | | 4 | 965 000 \$ | 29 |

| | | | | | |
|----|----------------------|------------------------|-----------------------------|--------------|---|
| 12 | Chaudière-Appalaches | FIER-Montmagny-L'Islet | 6338925 Canada inc. | 500 000 \$ | 0 |
| | | | Purgensis Technologies inc. | 750 000 \$ | 3 |
| | | | Les Presses du Fleuve inc. | 750 000 \$ | 1 |
| | | | 9151-8886 Québec inc. | 175 000 \$ | 1 |
| | | | 4 | 2 175 000 \$ | 5 |

| | | | | | |
|----|-------|------------------|--|---------------|-----|
| 13 | Laval | FIER-Ville-Marie | Lyrtech inc. | 1 000 000 \$ | 5 |
| | | | Ranaz Corporation | 1 500 000 \$ | 10 |
| | | | Zoommed inc. | 1 000 000 \$ | 20 |
| | | | Les Systèmes BUS inc. | 1 000 000 \$ | 4 |
| | | | Technologies D-Box inc. | 999 955 \$ | 25 |
| | | | Bureau Canadien d'investigation & Ajustement (CBIA) inc. | 1 000 000 \$ | 0 |
| | | | Toptent inc. | 1 000 000 \$ | 0 |
| | | | B3CG Interconnect inc. | 1 000 000 \$ | 17 |
| | | | Corporation Pixmann | 1 000 000 \$ | 0 |
| | | | Les réseaux urbains viva inc. | 1 000 000 \$ | 11 |
| | | | Urbanimmerslve inc. | 750 000 \$ | n/d |
| | | | 11 | 11 249 955 \$ | 92 |

Question 46 - suite

| | Régions | Nom du FIER-Régions | Nom de l'entreprise | Montant autorisé | Nb d'emplois créés ² |
|----|-------------|------------------------|---------------------------------|----------------------|---------------------------------|
| 13 | Laurentides | FIER Carrefour-Capital | Composites Townerx inc. | 1 000 000 \$ | 0 |
| | | | Les Systèmes LiquidXstream inc. | 1 000 000 \$ | 20 |
| | | | Pneu Mondial Canada inc. | 1 000 000 \$ | 8 |
| | | | Transmission CVT Corp inc. | 1 000 000 \$ | 10 |
| | | | Piper resources Ltd | 350 000 \$ | 0 |
| | | | Polymer-Mousse inc. | 1 000 000 \$ | 2 |
| | | | Inovapak inc. | 1 000 000 \$ | 0 |
| | | | Corporation Rololight | 600 000 \$ | 3 |
| | | | Groupe Keyfacts inc. | 1 000 000 \$ | 2 |
| | | | Composites Pyône inc. | 1 000 000 \$ | 0 |
| | | | 6944353 Canada inc. | 1 000 000 \$ | 8 |
| | | | 6943535 Canada inc. | 1 000 000 \$ | 4 |
| | | | Mouluers Blainville Plus inc. | 1 000 000 \$ | 1 |
| | | | 13 | 11 950 000 \$ | 58 |

| | | | | | |
|----|------------|------------------|----------------------------|---------------------|-----------|
| 14 | Lanaudière | FIER-Les Moulins | CTSPEC inc. | 300 000 \$ | 1 |
| | | | Systèmes Smartlock inc. | 350 000 \$ | 0 |
| | | | Design Syntek inc. | 300 000 \$ | 2 |
| | | | 9055-7588 Québec inc. | 500 000 \$ | 1 |
| | | | Technologies Xpertdoc inc. | 400 000 \$ | 3 |
| | | | Modus FX inc. | 750 000 \$ | 5 |
| | | | 6 | 2 600 000 \$ | 12 |

| | | | | | |
|----|------------|-----------------|----------------------------|---------------------|-----------|
| 14 | Lanaudière | FIER-Lanaudière | Jean-Jacques Campeau inc. | 750 000 \$ | 0 |
| | | | 7250380 Canada inc. | 750 000 \$ | 2 |
| | | | Gestion FPS inc. | 750 000 \$ | 55 |
| | | | Import Export Seapass inc. | 750 000 \$ | nd |
| | | | 4 | 3 000 000 \$ | 57 |

| | | | | | |
|----|----------|----------------|---------------------------|---------------------|-----------|
| 16 | Montréal | FIER-Longueuil | Maetta Sciences inc. | 1 133 672 \$ | 9 |
| | | | Corporation SPG Data3D | 1 500 000 \$ | 0 |
| | | | SBI Audio-Visuel inc. | 750 000 \$ | 0 |
| | | | Jean-Jacques Campeau inc. | 750 000 \$ | 0 |
| | | | Pédiapharm inc. | 800 000 \$ | 2 |
| | | | GSMRJCT technologie inc. | 1 000 000 \$ | 4 |
| | | | Faltour inc. | 800 000 \$ | 7 |
| | | | 7 | 6 733 672 \$ | 22 |

Question 46 - suite

| | Régions | Nom du FIER-Régions | Nom de l'entreprise | Montant autorisé | Nb d'emplois créés ² |
|----|----------|-------------------------|--|---------------------|---------------------------------|
| 16 | Montréal | FIER-Montestrie Capital | Services RQC inc. | 200 000 \$ | 0 |
| | | | 4113195 Canada inc. | 500 000 \$ | 80 |
| | | | MUZO inc. | 250 000 \$ | 10 |
| | | | Matrix Innovation inc. | 400 000 \$ | 0 |
| | | | Cogiscan inc. | 500 000 \$ | 0 |
| | | | Les éclairages électroniques C.B.M. inc. | 240 000 \$ | 0 |
| | | | Vortex Hydrosystèmes inc. | 300 000 \$ | 0 |
| | | | Les Asphaltes Brosseau inc. | 300 000 \$ | 1 |
| | | | Benco MFG Industries inc. | 300 000 \$ | 0 |
| | | | Placages Lignum inc. | 250 000 \$ | 0 |
| | | | Groupe Bluberi inc. | 750 000 \$ | 0 |
| | | | Gestion Balnea inc. | 400 000 \$ | 4 |
| | | | 2149-5668 Québec inc. (Saison d'Antan enr.) | 400 000 \$ | 0 |
| | | | 9009-5472 Québec inc. (Abattoir du Roy et Frères enr.) | 400 000 \$ | 0 |
| | | | Pédiapharm inc. | 400 000 \$ | 2 |
| | | | Produits Belt-Tech inc. | 300 000 \$ | 30 |
| | | | Gestion P.B.L. (2010) inc. | 400 000 \$ | 3 |
| | | | Distributions J. Des Serres inc. (Super Décapant) | 400 000 \$ | n/d |
| | | | Parabox inc. | 266 000 \$ | n/d |
| | | | 19 | 6 956 000 \$ | 130 |

| | | | | | |
|----|----------|----------------------|--------------------------------|---------------------|-----------|
| 16 | Montréal | FIER-Haut-St-Laurent | EBRA Friction Technologie inc. | 500 000 \$ | 10 |
| | | | Maison Russet inc. | 500 000 \$ | 0 |
| | | | 2 | 1 000 000 \$ | 10 |

| | | | | | |
|----|----------|-------------------------------|--|---------------------|-----------|
| 16 | Montréal | F.I.E.R.T.É. (Haut-Richelieu) | Nuvac Science de la vie inc. | 250 000 \$ | 0 |
| | | | Amériplas International inc. | 675 000 \$ | 0 |
| | | | Artisanat Hamel inc. | 150 000 \$ | 3 |
| | | | Gestion Voodoo inc. | 750 000 \$ | 0 |
| | | | Les Buanderies Pierre R. Dextraze inc. | 350 000 \$ | 0 |
| | | | Campagne et Cie | 350 000 \$ | 0 |
| | | | Ja-Nov inc. (Distributions J.A.M.) | 230 000 \$ | 5 |
| | | | Les Distributions Équimed inc. | 200 000 \$ | 3 |
| | | | Les Arts Virtuels Vanguard inc. | 185 000 \$ | 0 |
| | | | Les Entreprises Technoflex ESR inc. | 750 000 \$ | 0 |
| | | | QFI Biodiesel inc. | 500 000 \$ | 14 |
| | | | 11 | 4 390 000 \$ | 25 |

| | | | | | |
|----|----------|--------------------|---|---------------------|-----------|
| 16 | Montréal | FIER-Bas-Richelieu | Ferrinov inc. | 579 429 \$ | 15 |
| | | | Solution Développement Durable (SDD) inc. | 300 000 \$ | 10 |
| | | | Turbines Éoliennes Vertica inc. | 500 000 \$ | 8 |
| | | | Frygy Cube International inc. | 500 000 \$ | 3 |
| | | | Corium technologie urethane inc. | 700 000 \$ | 3 |
| | | | Jacques Jr Transports inc. | 100 000 \$ | 3 |
| | | | 6 | 2 679 429 \$ | 42 |

| | Régions | Nom du FIER-Régions | Nom de l'entreprise | Montant autorisé | Nb d'emplois créés ² |
|----|------------------|-----------------------|-----------------------------|------------------|---------------------------------|
| 17 | Centre-du-Québec | FIER-Centre-du-Québec | Pépinière Bonsai 2000 inc. | 250 000 \$ | 0 |
| | | | Placage S.S.P. inc. | 150 000 \$ | 0 |
| | | | Créations Évasion 2006 inc. | 250 000 \$ | 0 |
| | | | Memprotec inc. | 250 000 \$ | 3 |
| | | | SVI E Solutions inc. | 400 000 \$ | 1 |
| | | | 9055-7588 Québec inc. | 750 000 \$ | 1 |
| | | | Affilia Solutions inc. | 300 000 \$ | 0 |
| | | | Les Aliments Pro-Lacto inc. | 350 000 \$ | 0 |
| | | | Placages Lignum inc. | 750 000 \$ | 0 |
| | | | 9136-7482 Québec inc. | 368 000 \$ | 2 |
| | | | Ureco International inc. | 500 000 \$ | 4 |
| | | | Recycor Caoutchouc inc. | 750 000 \$ | 0 |
| | | | Frigo D'Or inc. | 750 000 \$ | 7 |
| | | | Soleno inc. | 750 000 \$ | 0 |
| | | | Engrenages spécialisés inc. | 200 000 \$ | 1 |
| | | | Laurentide Re-Sources Inc. | 750 000 \$ | 13 |
| | | | Point d'Orgue Inc. | 400 000 \$ | 3 |
| | | | Groupe S.M. Pelletier inc. | 650 000 \$ | 0 |
| | | | Canal Santé | 400 000 \$ | nd |
| | | | 9223-9045 Québec inc. | 300 000 \$ | nd |
| | | | 20 | 9 268 000 \$ | 35 |
| | | | 320 | 189 094 132 \$ | 1909 |

¹ AU 31 DÉCEMBRE 2010

² Les emplois reflètent le portail au 30 juin 2010; 1 909 emplois créés et 4 317 emplois sauvegardés.

• Selon les données contenues aux rapports d'activités transmis par les FIER, la réalisation des projets et la création des emplois s'étalent sur une période maximale de trois ans.

• Définitions selon les directives applicables de IQ FIER inc.:

• EMPLOI comptabilisé: Est un poste occupé à temps plein au sein de l'entreprise au Québec. Par temps plein, on comprend un minimum de 30 heures / semaine durant un minimum de 40 semaines / année ou bien l'équivalent d'un minimum de 1 200 heures / année.

• EMPLOI CRÉÉ: Un emploi créé est un emploi généré par le projet. La comptabilisation du nombre de nouveaux emplois générés par le projet doit tenir compte des emplois existants qui sont perdus à la suite de la mise en place du projet.

• EMPLOI SAUVEGARGÉ: Un emploi dit « sauvegardé » comptabilisé correspond à un poste occupé à temps plein qui est menacé de disparaître sans la réalisation du projet de l'entreprise.

³ Les administrateurs du FIER Boraél 02 en sont venus à une entente à l'amiable avec IQ FIER, afin d'assurer le déploiement ordonné d'événements de liquidité relatifs aux actifs du FIER. Cette entente, approuvée par les 24 investisseurs du fonds, se traduit par l'arrêt des investissements de ce FIER et la distribution des fonds disponibles entre l'ensemble des investisseurs.

DÉTAILS DES INVESTISSEMENTS RÉALISÉS PAR LES FONDS-SOUTIEN¹

Tableau 4B

² Les emplois reflètent le portait au 30 juin 2010; 377 emplois créés et 1 129 emplois sauvegardés.
Seulement les emplois créés sont indiqués pour chacun des placements.

| | Régions | Nom du FONDS-SOUTIEN | Nom de l'entreprise | Montant autorisé | Nb d'emplois créés ² |
|----|--------------------|--|--|------------------|---------------------------------|
| 01 | Bas St-Laurent | Fonds-soutien Bas-Saint-Laurent | 9181-4244 Québec inc. | 250 000 \$ | 0 |
| | | | Fou du Cochon et Scie | 150 000 \$ | 1 |
| | | | Fonderie BSL Inc. | 250 000 \$ | 5 |
| | | | NutrOcéan Inc. | 250 000 \$ | 6 |
| | | | Centre de transformation de la viande du Bas St-Laurent inc. | 250 000 \$ | 0 |
| | | | InnoVactiv inc. | 250 000 \$ | 0 |
| | | | 6 | 1 400 000 \$ | 12 |
| 02 | Lac-Saint-Jean | Fonds-soutien Saguenay-Lac-St-Jean | 9132-1430 Québec inc. | 343 000 \$ | 4 |
| | | | 9100-1420 Québec inc. | 250 000 \$ | 0 |
| | | | Les Luzernes Belcan du Lac-St-Jean inc. | 200 000 \$ | 0 |
| | | | 9107-6513 Québec inc. | 250 000 \$ | 0 |
| | | | Conception GLC inc. | 50 000 \$ | 0 |
| | | | 9199-5936 Québec inc. | 125 000 \$ | 10 |
| | | | 6 | 1 218 000 \$ | 14 |
| 03 | Capitale-Nationale | Fonds-soutien des MRC Capitale-Nationale | 9167-4234 Québec inc. | 65 000 \$ | 1 |
| | | | Solugaz inc. | 125 000 \$ | 5 |
| | | | 9166-8913 Québec inc. | 178 000 \$ | 14 |
| | | | Les Ruchers Promiel inc. | 60 000 \$ | 1 |
| | | | Spa des Neiges | 100 000 \$ | nd |
| | | | 5 | 528 000 \$ | 21 |
| 04 | Mauricie | Fonds-soutien Mauricie | Explorer Aéronautique inc. | 175 000 \$ | 0 |
| | | | Racibec inc. | 51 500 \$ | 0 |
| | | | Extravision Vidéos Technologies inc. | 75 000 \$ | 5 |
| | | | Groupe Pr-Ô-Log inc. | 150 000 \$ | 0 |
| | | | Nutra Canada inc. | 150 000 \$ | 6 |
| | | | P.T.I. Planification Technologique Industrielle inc. | 250 000 \$ | 4 |
| | | | Option Néon inc. | 60 000 \$ | 2 |
| | | | Les Sources St-Élie inc. | 250 000 \$ | 3 |
| | | | Lab Bell inc. | 150 000 \$ | 2 |
| | | | Soudure Technik AL 13 Inc. | 125 000 \$ | 0 |
| | | | 9086-3440 Québec inc. | 150 000 \$ | 0 |
| | | | Spectralite inc. | 200 000 \$ | 6 |
| | | | Les Gestions Pierre St-Cyr inc. | 125 000 \$ | 6 |
| | | | Combustion Expert inc. | 100 000 \$ | 0 |
| | | | 9218-6576 Québec inc. | 100 000 \$ | nd |
| | | | André Pélissier inc. | 200 000 \$ | nd |
| | | | 9214-8279 Québec inc. | 100 000 \$ | nd |
| | | | Plastique JW inc. | 150 000 \$ | nd |
| | | | 18 | 2 561 500 \$ | 34 |
| 05 | Estrie | Fonds-soutien Estrie | Atlantic Produits de Cèdre inc. | 100 000 \$ | 0 |
| | | | Bestar Inc | 75 000 \$ | 0 |
| | | | Endurance Nutrition Inc. | 150 000 \$ | 0 |
| | | | Omni-Med | 50 000 \$ | 0 |
| | | | Technologies Numetrix inc. | 125 000 \$ | 2 |
| | | | Technologie Demtroys inc. | 50 000 \$ | n/d |
| | | | 6 | 550 000 \$ | 2 |

Question 46 - suite

| | Régions | Nom du FONDS-SOUTIEN | Nom de l'entreprise | Montant autorisé | Nb d'emplois créés ² |
|----|----------------|---|--|------------------|---------------------------------|
| 06 | Montréal | Fonds-soutien Montréal | Akoha inc. | 30 000 \$ | 4 |
| | | | Les Jobs Standout inc. | 120 000 \$ | 0 |
| | | | Technologies Mobilto inc. | 66 000 \$ | 0 |
| | | | Réseaustatut inc. | 241 899 \$ | 8 |
| | | | Fournil aux livres inc. | 227 289 \$ | 0 |
| | | | Genomni Inc | 90 000 \$ | 2 |
| | | | Emotify Inc | 42 399 \$ | 2 |
| | | | Spoknit Inc. | 163 872 \$ | 6 |
| | | | Les Entreprises Beyond the Rack inc. | 299 262 \$ | 95 |
| | | | Whatsnexx automatisation du marketing inc. | 189 000 \$ | 10 |
| | | | Forums Vanille inc. | 150 000 \$ | 2 |
| | | | Darwin Dimensions inc. | 212 387 \$ | 10 |
| | | | Mconcierge Systems inc. | 60 000 \$ | 0 |
| | | | Socialgrapes inc. | 150 000 \$ | 4 |
| | | | Recoset inc. | 120 000 \$ | 3 |
| | | | 15 | 2 162 108 \$ | 146 |
| 07 | Outaouais | Fonds-soutien Outaouais | Imasight inc. | 250 000 \$ | 0 |
| | | | Zeligsoft inc. | 250 000 \$ | 0 |
| | | | Searidge Technologies inc. | 100 000 \$ | 4 |
| | | | Bluebear LES inc. | 250 000 \$ | 0 |
| | | | 6364390 Canada inc. | 250 000 \$ | 0 |
| | | | Laiterie de l'Outaouais inc. | 250 000 \$ | 7 |
| | | | 7240309 Canada inc. | 250 000 \$ | nd |
| | | | 7 | 1 600 000 \$ | 11 |
| 08 | Abitibi-Témisc | Fonds-soutien Abitibi-Témiscamingue | Avionnerie Val-d'Or inc. | 250 000 \$ | 4 |
| | | | DCR Logistics inc. | 100 000 \$ | 3 |
| | | | 9183-7633 Québec inc. | 100 000 \$ | 4 |
| | | | Création Thermodoor inc. | 100 000 \$ | 3 |
| | | | Gestion Cyclofor inc. | 240 000 \$ | 10 |
| | | | La Fraisonnée inc. | 103 725 \$ | 0 |
| | | | Transport Clément Bégin inc. | 250 000 \$ | 7 |
| | | | Gestion EFC inc. | 100 000 \$ | nd |
| | | | LVL Global inc. | 200 000 \$ | nd |
| | | | Photonic Knowledge inc. | 250 000 \$ | nd |
| | | | 10 | 1 693 725 \$ | 31 |
| 09 | Côte-Nord | Fonds-Soutien Côte-Nord | Atelier U.S.H. inc. | 110 000 \$ | 4 |
| | | | 9211-3315 Québec inc. | 500 000 \$ | 2 |
| | | | Phoenix services environnementaux inc. | 250 000 \$ | 5 |
| | | | D&H ravitaillement navires inc. | 75 000 \$ | 2 |
| | | | 4 | 935 000 \$ | 13 |
| 10 | Nord-du-Qué | Fonds-soutien Nord-du-Québec (Baie-James) | 9200-6873 Québec inc. | 250 000 \$ | 1 |
| | | | Les Immeubles ARH inc. | 200 000 \$ | 0 |
| | | | 9211-1376 Québec inc. | 200 000 \$ | n/d |
| | | | 3 | 650 000 \$ | 1 |

Question 46 - suite

| | Régions | Nom du FONDS-SOUTIEN | Nom de l'entreprise | Montant autorisé | Nb d'emplois créés² | |
|----|-------------|------------------------------------|---|------------------|---------------------|-----|
| 10 | Nord-du-Qué | Fonds-soutien Nunavik | | | | |
| 13 | Laval | Fonds-soutien Laval | Alternatives technologie Pharma inc. | 250 000 \$ | 6 | |
| | | | Satelozzi inc. | 200 000 \$ | 0 | |
| | | | Clic International inc. | 250 000 \$ | 0 | |
| | | | Orus 3D inc. | 250 000 \$ | 0 | |
| | | | 4168500 Canada inc. | 200 000 \$ | 0 | |
| | | | NMS Technologies inc. | 85 000 \$ | 0 | |
| | | | Custom Diamond International inc. | 250 000 \$ | 0 | |
| | | | Technologies Synergx inc. | 250 000 \$ | 0 | |
| | | | Nuovo Enfants inc. | 150 000 \$ | 5 | |
| | | | 9 | 1 865 000 \$ | 11 | |
| 16 | Montréal | Fonds-soutien Montréal (Longueuil) | Maetta Sciences inc. | 250 000 \$ | 4 | |
| | | | Sol liquid import/export inc. | 100 000 \$ | 0 | |
| | | | Posiflex inc. | 125 000 \$ | 0 | |
| | | | Industries LEF inc. | 250 000 \$ | 0 | |
| | | | Gestion immobilière du Grand Longueuil inc. | 250 000 \$ | 0 | |
| | | | Le Groupe Scardera inc. | 250 000 \$ | 5 | |
| | | | Halo Art inc. | 180 000 \$ | 14 | |
| | | | Tirecs Solutions inc. | 250 000 \$ | 0 | |
| | | | Corporation SPG Data3D | 250 000 \$ | 28 | |
| | | | Cuisine Denis Coutures inc. | 125 000 \$ | 3 | |
| | | | Faltour inc. | 250 000 \$ | 15 | |
| | | | Office Central d'Importation (O.C.I.) inc. | 250 000 \$ | 0 | |
| | | | Ilot 307 inc. | 250 000 \$ | n/d | |
| | | | 13 | 2 780 000 \$ | 69 | |
| 16 | Montréal | Fonds-soutien Relève | Gestion Luc Charest inc. | 250 000 \$ | 12 | |
| | | | Les technologies Clémex inc. | 150 000 \$ | n/d | |
| | | | Artfox inc. | 125 000 \$ | n/d | |
| | | | 3 | 525 000 \$ | 12 | |
| | | | | 105 | 18 468 333 \$ | 377 |

¹ AU 31 DÉCEMBRE 2010

² Les emplois reflètent le portait au 30 juin 2010; 377 emplois créés et 1129 emplois sauvegardés.

- Selon les données contenues aux rapports d'activités transmis par les FIER, la réalisation des projets et la création des emplois s'étalent sur une période maximale de trois ans.
- Définitions selon les directives applicables de IQ FIER inc.:
 - Définition d'un EMPLOI comptabilisé: est un poste occupé à temps plein au sein de l'entreprise au Québec. Par temps plein, on comprend un minimum de 30 heures / semaine durant un minimum de 40 semaines / année ou bien l'équivalent d'un minimum de 1 200 heures / année.
 - Définition d'un EMPLOI CRÉÉ: Un emploi créé est un emploi généré par le projet. La comptabilisation du nombre de nouveaux emplois générés par le projet doit tenir compte des emplois existants qui sont perdus à la suite de la mise en place du projet.
 - Définition d'un EMPLOI SAUVEGARGÉ: Un emploi dit « sauvegardé » comptabilisé correspond à un poste occupé à temps plein qui est menacé de disparaître sans la réalisation du projet de l'entreprise.

Tableau 5

RENSEIGNEMENTS SUR LES FIER-RÉGIONS ET LES FONDS-SOUTIEN

Tous les fonds sont accrédités au 31 décembre 2010*

Fonds clôturés au 31 décembre 2010

| IQ-FIER | Nbre de fonds clôturés | Montant engagé ⁽¹⁾ | | | Montant décaissé ⁽²⁾ | Investissements réalisés par les fonds | | | |
|----------------------------------|------------------------------|--|---|------------------------------|---------------------------------|--|-----------------------|---|---|
| | | Contribution gouvernementale M\$ | Contribution du milieu et du secteur privé M\$ | Capitalisation totale M\$ | Montant décaissé total M\$ | Montant autorisé M\$ | Nbre de placements | Nbre d'emplois créés ⁽³⁾ | Nombre d'emplois maintenus ⁽³⁾ |
| | | au 31 décembre 2010 | | | au 31 décembre 2010 | au 31 décembre 2010 | | au 30 juin 2010 | |
| FIER-RÉGIONS | 30 | 181,9 | 90,9 | 272,8 | 241,7 | 189,1 | 320 | 1909 | 4317 |
| FONDS-SOUTIEN | 14 | 28 | 14,0 | 42,0 | 42,0 | 18,5 | 105 | 377 | 1129 |
| TOTAL Fonds régionaux | 44 | 209,9 | 104,9 | 314,8 | 283,7 | 207,6 | 425 | 2 286 | 5 446 |
| | | 66,66% | 33,33% | 100% | | | | | |

⁽¹⁾ : Une somme de 6 millions a été transférée des FONDS-SOUTIEN aux FIER-RÉGIONS en novembre 2008.

⁽²⁾ : Ce montant représente l'apport de capital d'IQ FIER inc., du milieu et du privé, le décaissement s'effectuant sur une période d'environ 42 mois.

⁽³⁾ : Ce montant correspond aux sommes versées par IQ FIER inc., par le milieu et le privé, aux FIER-RÉGIONS et aux FONDS-SOUTIEN.

⁽³⁾ : Dernières données disponibles : 30 juin 2010.

SECTION
DÉVELOPPEMENT RÉGIONAL

Renseignements particuliers

Étude des crédits 2011-2012

Question **47**

Concernant les centres locaux de développement, indiquer les sommes versées aux MRC par le ministère pour les CLD en 2010-2011. Ventiler les montants par région administrative et par CLD.

Réponse

En 2010-2011, le Ministère a versé 54 M\$ aux MRC, ou aux municipalités exerçant des compétences de MRC, pour le financement des CLD.

Ce montant est ventilé comme suit :

| DESCRIPTION | MONTANT (\$) |
|---|----------------------|
| Contributions annuelles pour le financement de base des CLD | 41 104 298 \$ |
| Somme additionnelle de la Stratégie de développement de toutes les régions pour le volet « Soutien à des projets d'entreprises en démarrage » - <i>Discours sur le budget 2007-2008</i> . | 9 529 703 \$ |
| Somme additionnelle de la Stratégie de développement de toutes les régions pour le volet « Soutien à l'émergence de projets d'entreprises » - <i>Discours sur le budget 2007-2008</i> . | 3 359 381 \$ |
| Total des contributions versées par le Ministère aux MRC en 2010-2011 pour le financement des activités des CLD | 53 993 382 \$ |

Le tableau ci-joint indique les montants versés à chaque MRC en 2010-2011 pour le financement des CLD

Financement des CLD et budgets additionnels de la SDR pour l'exercice financier 2010-2011

| Région / MRC | CLD | Enveloppe intégrée 2010-2011 | Volet «Démarrage» | Volet «Émergence» | Total 2010-2011 |
|---|---|------------------------------|-------------------|-------------------|---------------------|
| Région : Bas-Saint-Laurent | | | | | |
| MRC La Matapédia | Centre local de développement (CLD) de la Matapédia inc. | 508 813 \$ | 116 581 \$ | 63 595 \$ | 688 989 \$ |
| MRC Kamouraska | Centre local de développement du Kamouraska | 477 572 \$ | 109 423 \$ | 59 690 \$ | 646 685 \$ |
| MRC Rimouski-Neigette | Centre local de développement de Rimouski-Neigette (CLD) | 423 060 \$ | 96 933 \$ | 52 877 \$ | 572 870 \$ |
| MRC Les Basques | Centre local de développement des Basques | 495 990 \$ | 113 643 \$ | 61 992 \$ | 671 625 \$ |
| MRC Matane | Centre local de développement de la région de Matane | 480 611 \$ | 110 119 \$ | 60 070 \$ | 650 800 \$ |
| MRC Témiscouata | Centre local de développement de la MRC de Témiscouata | 507 122 \$ | 116 194 \$ | 63 384 \$ | 686 700 \$ |
| MRC La Mills | Centre local de développement de la Mills | 464 851 \$ | 106 463 \$ | 58 075 \$ | 629 389 \$ |
| MRC Rivière-du-Loup | Centre local de développement de la région de Rivière-du-Loup | 394 275 \$ | 90 336 \$ | 49 279 \$ | 533 892 \$ |
| | Sous-total: | 3 752 094 \$ | 859 694 \$ | 468 962 \$ | 5 080 750 \$ |
| Région : Saguenay/Lac-St-Jean | | | | | |
| MRC Lac-Saint-Jean Est | Centre local de développement de Lac-Saint-Jean Est | 524 040 \$ | 120 070 \$ | 65 498 \$ | 709 608 \$ |
| MRC Le Domaine-du-Roy inc. | Centre local de développement Domaine-du-Roy inc. | 403 412 \$ | 92 431 \$ | 50 421 \$ | 546 264 \$ |
| MRC Maria-Chapdelaine | Centre local de développement Maria-Chapdelaine | 425 400 \$ | 97 469 \$ | 53 169 \$ | 576 038 \$ |
| Ville de Saguenay | Centre local de développement de Saguenay | 1 264 488 \$ | 289 724 \$ | 158 044 \$ | 1 712 256 \$ |
| MRC Le Fjord-du-Saguenay | Centre local de développement du Fjord | 416 358 \$ | 95 398 \$ | 52 039 \$ | 563 796 \$ |
| | Sous-total: | 3 033 699 \$ | 695 092 \$ | 379 171 \$ | 4 107 962 \$ |
| Région : Maurice | | | | | |
| MRC Maskinongé | Centre local de développement (CLD) de la MRC de Maskinongé | 495 561 \$ | 113 545 \$ | 61 939 \$ | 671 045 \$ |
| Ville de Shawinigan | Conseil local de développement Shawinigan | 549 390 \$ | 125 878 \$ | 68 667 \$ | 743 935 \$ |
| Ville de La Tuque | Centre local de développement (CLD) du Haut-St-Maurice | 361 993 \$ | 82 941 \$ | 45 244 \$ | 490 178 \$ |
| MRC Les Chénouaux | Centre local de développement de la MRC des Chénouaux | 364 881 \$ | 83 603 \$ | 45 605 \$ | 494 089 \$ |
| Ville de Trois-Rivières | Société de développement économique de Trois-Rivières (CLD) | 986 788 \$ | 226 087 \$ | 123 336 \$ | 1 336 221 \$ |
| MRC Mékinac | Centre local de développement Mékinac | 436 037 \$ | 99 906 \$ | 54 499 \$ | 590 442 \$ |
| | Sous-total: | 3 194 650 \$ | 731 970 \$ | 399 290 \$ | 4 325 910 \$ |
| Région : Estrie | | | | | |
| MRC Le Haut-St-François | Centre local de développement (CLD) du Haut-St-François | 415 947 \$ | 95 303 \$ | 51 988 \$ | 563 238 \$ |
| MRC Coaticook | Centre local de développement de la MRC de Coaticook | 281 320 \$ | 59 875 \$ | - \$ | 321 195 \$ |
| MRC Memphrémagog | Centre local de développement de la MRC de Memphrémagog | 308 461 \$ | 70 676 \$ | - \$ | 379 137 \$ |
| MRC Le Val-St-François | Centre local de développement économique de la MRC du Val-St-François | 275 421 \$ | 63 106 \$ | - \$ | 338 527 \$ |
| MRC Les Sources | Centre local de développement économique de la MRC Les Sources | 451 351 \$ | 103 415 \$ | 56 413 \$ | 611 179 \$ |
| MRC Le Granit | Centre local de développement (CLD) de la MRC du Granit | 283 040 \$ | 64 851 \$ | - \$ | 347 891 \$ |
| Ville de Sherbrooke | Société de développement économique de Sherbrooke (C.L.D.) | 909 860 \$ | 208 471 \$ | - \$ | 1 118 331 \$ |
| | Sous-total: | 2 905 400 \$ | 665 697 \$ | 108 401 \$ | 3 679 498 \$ |
| Région : Outaouais | | | | | |
| MRC La Vallée-de-la-Gatineau | Centre local de développement de la Vallée-de-la-Gatineau (CLDVG) | 467 612 \$ | 107 187 \$ | 58 470 \$ | 633 269 \$ |
| MRC Pontiac | Centre local de développement du Pontiac | 392 691 \$ | 89 975 \$ | 49 081 \$ | 531 747 \$ |
| MRC Les Collines-de-l'Outaouais | Centre local de développement des Collines-de-l'Outaouais | 255 016 \$ | 58 430 \$ | - \$ | 313 446 \$ |
| MRC Papineau | Centre local de développement de Papineau | 436 786 \$ | 100 078 \$ | 54 593 \$ | 591 457 \$ |
| Ville de Gatineau | Centre local de développement de Gatineau | 892 675 \$ | 204 533 \$ | - \$ | 1 097 208 \$ |
| | Sous-total: | 2 444 980 \$ | 560 203 \$ | 162 144 \$ | 3 167 327 \$ |
| Région : Abitibi-Témiscamingue | | | | | |
| MRC Abitibi | Centre local de développement Abitibi | 359 617 \$ | 82 397 \$ | 44 947 \$ | 486 961 \$ |
| MRC Abitibi-Ouest | Centre local de développement d'Abitibi-Ouest | 476 045 \$ | 109 073 \$ | 59 499 \$ | 644 617 \$ |
| MRC Vallée-de-l'Or | CLD de la Vallée-de-l'Or | 402 379 \$ | 92 195 \$ | 50 292 \$ | 544 866 \$ |
| Ville de Rouyn-Noranda | Centre local de développement de la MRC Rouyn-Noranda inc. | 411 087 \$ | 94 190 \$ | 51 381 \$ | 556 658 \$ |
| MRC Témiscamingue | Centre local de développement du Témiscamingue (C.L.D.T.) | 358 987 \$ | 82 252 \$ | 44 869 \$ | 486 108 \$ |
| | Sous-total: | 2 008 115 \$ | 460 107 \$ | 250 988 \$ | 2 719 210 \$ |
| Région : Côte-Nord | | | | | |
| MRC Caniapiscau | Centre local de développement (CLD) de Caniapiscau | 274 667 \$ | 62 933 \$ | 34 330 \$ | 371 930 \$ |
| Les cinq municipalités de la Basse-Côte-Nord | Centre local de développement de la Basse-Côte-Nord | 492 832 \$ | 112 920 \$ | 61 598 \$ | 667 350 \$ |
| MRC La Haute-Côte-Nord | Centre local de développement de la Haute-Côte-Nord (CLDHON) | 442 370 \$ | 101 357 \$ | 55 290 \$ | 599 017 \$ |
| MRC Manicouagan | Centre local de développement de Manicouagan | 338 982 \$ | 77 669 \$ | 42 368 \$ | 459 019 \$ |
| MRC Minganie | Centre local de développement Minganie | 394 560 \$ | 90 403 \$ | 49 315 \$ | 534 278 \$ |
| MRC Sept-Rivières | Centre local de développement de la MRC de Sept-Rivières inc. | 347 828 \$ | 79 696 \$ | 43 474 \$ | 470 998 \$ |
| | Sous-total: | 2 291 239 \$ | 524 978 \$ | 286 375 \$ | 3 102 592 \$ |
| Région : Nord-du-Québec | | | | | |
| Les cinq municipalités de la Jamésie | Centre local de développement de la Baie-James | 485 722 \$ | 111 291 \$ | 60 709 \$ | 657 722 \$ |
| Administration régionale Kativik | Centre local de développement Kativik | | 111 729 \$ | 60 948 \$ | 172 677 \$ |
| Administration régionale Crie | CLD- territoire cri (n'est pas constitué en CLD à ce jour) | | | | |
| | Sous-total: | 485 722 \$ | 223 020 \$ | 121 657 \$ | 830 399 \$ |
| Région : Gaspésie-Îles-de-la-Madeleine | | | | | |
| MRC La Côte-de-Gaspé | Centre local de développement de la Côte de Gaspé | 479 493 \$ | 109 863 \$ | 59 930 \$ | 649 286 \$ |
| Municipalité Les Îles-de-la-Madeleine | Centre local de développement (CLD) des Îles-de-la-Madeleine | 480 966 \$ | 105 618 \$ | 57 615 \$ | 624 199 \$ |
| MRC La Haute-Gaspésie | Centre local de développement de la Haute-Gaspésie | 505 076 \$ | 115 725 \$ | 63 128 \$ | 683 929 \$ |
| MRC Avignon | Centre local de développement de la M.R.C. d'Avignon inc. | 489 493 \$ | 107 572 \$ | 58 680 \$ | 635 745 \$ |
| MRC Le Rocher-Percé | Centre local de dév. (CLD) du territoire de la MRC du Rocher-Percé | 537 998 \$ | 123 268 \$ | 67 242 \$ | 728 506 \$ |
| MRC Bonaventure | Centre local de développement de la M.R.C. de Bonaventure | 496 028 \$ | 113 652 \$ | 61 997 \$ | 671 677 \$ |
| | Sous-total: | 2 949 052 \$ | 675 698 \$ | 368 582 \$ | 3 993 342 \$ |
| Région : Chaudière-Appalaches | | | | | |
| MRC L'Islet | Centre local de développement de la M.R.C. de L'Islet | 459 498 \$ | 105 282 \$ | 57 431 \$ | 622 211 \$ |
| MRC Montmagny | Centre local de développement de la MRC de Montmagny | 408 543 \$ | 93 607 \$ | 51 063 \$ | 553 213 \$ |
| MRC Robert-Cliche | Centre local de développement de la MRC Robert-Cliche | 364 616 \$ | 83 542 \$ | 45 572 \$ | 493 730 \$ |
| MRC Bellechasse | Centre local de développement de la MRC de Bellechasse inc. | 296 635 \$ | 67 966 \$ | - \$ | 364 601 \$ |
| MRC Desjardins | Centre local de développement de la MR Desjardins | n.a. | - \$ | - \$ | - \$ |
| MRC Chutes-Chaudière | Centre local de développement de la MRC Chutes-Chaudière | n.a. | - \$ | - \$ | - \$ |
| Ville de Lévis | Centre local de développement de Lévis | 703 957 \$ | 161 293 \$ | - \$ | 865 250 \$ |
| MRC La Nouvelle-Beauce | Centre local de développement de la Nouvelle-Beauce (C.L.D.N.B.) | 284 356 \$ | 65 153 \$ | - \$ | 349 509 \$ |
| MRC Les Etchemins | Centre local de développement des Etchemins | 458 204 \$ | 104 985 \$ | 57 269 \$ | 620 458 \$ |
| MRC L'Amiante | Centre local de développement (C.L.D.) de la M.R.C. de l'Amiante | 476 389 \$ | 109 147 \$ | 59 540 \$ | 645 056 \$ |
| MRC Beauce-Sartigan | Centre local de développement (CLD) de Beauce-Sartigan | 325 064 \$ | 74 480 \$ | - \$ | 399 544 \$ |
| MRC Lotbinière | CLD de la MRC de Lotbinière | 280 575 \$ | 64 286 \$ | 35 068 \$ | 379 929 \$ |
| | Sous-total: | 4 057 817 \$ | 929 741 \$ | 305 943 \$ | 5 293 501 \$ |
| Région : Lanaudière | | | | | |
| MRC L'Assomption | Centre local de développement (CLD) MRC de l'Assomption | 377 427 \$ | 86 477 \$ | - \$ | 463 904 \$ |
| MRC Montcalm | Centre local de développement de la MRC de Montcalm | 385 165 \$ | 88 251 \$ | 48 141 \$ | 521 557 \$ |
| MRC Les Moulins | Centre local de développement économique des Moulins | 443 324 \$ | 101 576 \$ | - \$ | 544 900 \$ |
| MRC Joliette | Centre local de développement Joliette | 354 545 \$ | 81 236 \$ | - \$ | 435 780 \$ |
| MRC D'Auray | Centre local de dév. de la Municipalité régionale de comté de D'Auray | 303 708 \$ | 69 587 \$ | 37 980 \$ | 411 255 \$ |
| MRC Matawinie | Centre local de développement de la Matawinie | 488 082 \$ | 111 831 \$ | 61 004 \$ | 660 917 \$ |
| | Sous-total: | 2 352 251 \$ | 538 957 \$ | 147 105 \$ | 3 038 313 \$ |

Financement des CLD et budgets additionnels de la SDR
pour l'exercice financier 2010-2011

| Région / MRC | CLD | Enveloppe intégrée 2010-2011 | Volet «Démarrage» | Volet «Émergence» | Total 2010-2011 |
|----------------------------------|--|------------------------------|-------------------|-------------------|-----------------|
| Région : Laurentides | | | | | |
| MRC Argenteuil | Centre local de développement (CLD) du territoire de la MRC d'Argenteuil | 366 805 \$ | 88 626 \$ | 48 346 \$ | 523 777 \$ |
| MRC Les Laurentides | Centre local de développement de la MRC des Laurentides | 316 720 \$ | 72 568 \$ | - \$ | 389 288 \$ |
| MRC Les Pays-d'en-Haut | Société de développement économique des Pays-d'en-Haut (CLD) | 258 837 \$ | 59 535 \$ | - \$ | 319 372 \$ |
| MRC La Rivière-du-Nord | CLD Rivière du Nord (SODESJ) | 447 445 \$ | 102 520 \$ | - \$ | 549 965 \$ |
| MRC Antoine-Labelle | Centre local de développement de la M.R.C. d'Antoine-Labelle | 522 069 \$ | 119 616 \$ | 65 251 \$ | 706 926 \$ |
| MRC Deux-Montagnes | Centre local de dév. de la MRC de Deux-Montagnes | 436 194 \$ | 99 942 \$ | - \$ | 536 136 \$ |
| MRC Mirabel | Centre local de développement de Mirabel | 253 327 \$ | 58 043 \$ | - \$ | 311 370 \$ |
| MRC Thérèse-De Blainville | Société de développement économique Thérèse-De Blainville (CLD) | 498 763 \$ | 114 278 \$ | - \$ | 613 041 \$ |
| | Sous-total: | 3 121 150 \$ | 715 128 \$ | 113 597 \$ | 3 949 875 \$ |
| Région : Montérégie | | | | | |
| MRC Acton | Centre local de développement de la région d'Acton | 236 674 \$ | 54 686 \$ | 29 831 \$ | 323 191 \$ |
| MRC Le Bas-Richelieu | Centre local de développement Pierre-de Saurel | 468 824 \$ | 107 442 \$ | 58 609 \$ | 634 975 \$ |
| MRC Les Maskoutains | Centre local de développement de la MRC Les Maskoutains | 407 890 \$ | 93 450 \$ | - \$ | 501 310 \$ |
| MRC Rouville | Centre local de développement au Cœur de la Montérégie | 280 040 \$ | 59 581 \$ | - \$ | 319 621 \$ |
| MRC Beauharnois-Salaberry | Centre local de développement Beauharnois-Salaberry | 481 700 \$ | 110 369 \$ | - \$ | 592 069 \$ |
| MRC Le Haut-Saint-Laurent | Centre local de développement du Haut-Saint-Laurent | 281 124 \$ | 59 830 \$ | 32 637 \$ | 353 591 \$ |
| MRC Le Haut-Richelieu | Conseil économique du Haut-Richelieu (CLD) | 445 539 \$ | 102 084 \$ | - \$ | 547 623 \$ |
| MRC Lajemmerais | Centre local de développement (CLD) de Lajemmerais | 308 758 \$ | 70 744 \$ | - \$ | 379 502 \$ |
| MRC Vaudreuil-Soulanges | Centre local de développement de Vaudreuil-Soulanges | 381 823 \$ | 87 485 \$ | - \$ | 469 308 \$ |
| MRC Brome-Missisquoi | Centre local de développement de Brome-Missisquoi | 337 244 \$ | 77 271 \$ | - \$ | 414 515 \$ |
| Ville de Longueuil | Centre local de développement de Longueuil | 1 477 362 \$ | 338 499 \$ | - \$ | 1 815 861 \$ |
| MRC La Haute-Yamaska | C L D Haute-Yamaska | 425 977 \$ | 97 601 \$ | - \$ | 523 578 \$ |
| MRC La Vallée-du-Richelieu | Centre local de développement de La Vallée-du-Richelieu | 407 080 \$ | 93 272 \$ | - \$ | 500 352 \$ |
| MRC Les Jardins-de-Napierville | Centre local de développement des Jardins-de-Napierville | 261 765 \$ | 59 977 \$ | - \$ | 321 742 \$ |
| MRC Roussillon | Centre local de développement de Roussillon | 510 182 \$ | 116 895 \$ | - \$ | 627 077 \$ |
| | Sous-total: | 6 674 052 \$ | 1 529 186 \$ | 121 077 \$ | 8 324 315 \$ |
| Région : Centre-du-Québec | | | | | |
| MRC Bécancour | Centre local de développement de la M.R.C. de Bécancour Inc. | 244 344 \$ | 55 985 \$ | 30 540 \$ | 330 869 \$ |
| MRC L'Érable | Centre local de développement de l'Érable (CLDE) | 375 424 \$ | 86 019 \$ | 46 923 \$ | 508 366 \$ |
| MRC Nicolet-Yamaska | Centre local de dév. de la Mun. Rég. de comté de Nicolet-Yamaska | 388 968 \$ | 89 122 \$ | 48 616 \$ | 526 706 \$ |
| MRC Arthabaska | Centre local de développement de la MRC d'Arthabaska | 372 814 \$ | 85 421 \$ | - \$ | 458 235 \$ |
| MRC Drummond | La Société de dév. économique de Drummondville (CLD Drummond) Inc. | 452 527 \$ | 103 685 \$ | - \$ | 556 212 \$ |
| | Sous-total: | 1 834 077 \$ | 420 232 \$ | 126 079 \$ | 2 380 388 \$ |
| | TOTAL MDEIE | 41 104 298 \$ | 9 529 703 \$ | 3 359 381 \$ | 53 993 382 \$ |

Renseignements particuliers

Étude des crédits 2011-2012

Question 48

Total des sommes distribuées par les CLD en 2010-2011 avec indication de la part de ces sommes destinée à des garanties de prêt pour les Fonds locaux d'investissements. Ventiler les montants par bénéficiaire, par CLD et par date d'obtention.

Réponse

Les contributions accordées sous forme de prêt ou de garantie de prêt par les CLD sous la responsabilité du MDEIE dans le cadre du FLI en 2010-2011 ne sont pas disponibles pour l'instant. Ces informations seront disponibles lorsque les CLD auront finalisé la saisie de leur rapport annuel d'activités 2010 actuellement en cours.

Les plus récentes données disponibles concernent l'année 2009.

L'aide financière accordée par les CLD sous la responsabilité du MDEIE dans le cadre du FLI en 2009 est la suivante :

| Garanties de prêt et cautionnements | Prêts et autres investissements | TOTAL |
|-------------------------------------|---------------------------------|---------------|
| 2 129 588 \$ | 30 597 651 \$ | 32 727 239 \$ |
| 6,5 % | 93,5 % | 100 % |

La ventilation des montants par CLD est présentée dans le tableau qui suit. Nous ne disposons pas des données pour présenter la ventilation de ces montants par bénéficiaire et par date d'obtention.

| Nom du CLD | Garanties de prêt et cautionnement | | Prêts et autres investissements | |
|---|------------------------------------|------------|---------------------------------|------------|
| | Nombre | Montant \$ | Nombre | Montant \$ |
| CLD de la région de Rivière-du-Loup | 0 | — | 8 | 284 700 |
| CLD du Kamouraska | 0 | — | 7 | 225 000 |
| CLD des Basques | 0 | — | 11 | 636 500 |
| CLD de la MRC de Témiscouata | 0 | — | 20 | 418 535 |
| CLD de la Matapédia inc. | 0 | — | 7 | 153 540 |
| CLD de la Mitis | 0 | — | 7 | 269 000 |
| CLD de la MRC de Matane | 0 | — | 13 | 313 500 |
| CLD de Rimouski-Neigette | 0 | — | 25 | 574 185 |
| CLD de Lac-Saint-Jean-Est | 0 | — | 11 | 393 000 |
| CLD Domaine-du-Roy inc. | 0 | — | 14 | 415 500 |
| CLD Maria-Chapdelaine | 0 | — | 1 | 50 000 |
| CLD Ville de Saguenay | 0 | — | 9 | 402 100 |
| CLD du FJORD | 5 | 130 000 | 0 | — |
| Centre local de développement de Shawinigan | 0 | — | 15 | 658 970 |
| CLD du Haut-St-Maurice | 0 | — | 0 | — |
| CLD de la MRC de Maskinongé | 0 | — | 10 | 417 500 |
| CLD Mékinac | 0 | — | 6 | 297 500 |
| SDE de Trois-Rivières | 0 | — | 5 | 437 500 |
| CLD des Chenaux | 0 | — | 0 | — |
| CLD de la MRC des Sources | 4 | 140 000 | 11 | 317 000 |
| CLD de la MRC de Coaticook | 0 | — | 13 | 219 431 |
| CLD de la MRC du Granit | 0 | — | 6 | 123 500 |
| CLD du Haut-Saint-François | 0 | — | 4 | 145 000 |
| CLD économique de MRC du Val-Saint-François | 0 | — | 7 | 335 000 |
| CLD de la MRC de Memphrémagog | 0 | — | 3 | 185 000 |
| Innovation et développement économique Sherbrooke (CLD) | 4 | 174 000 | 1 | 50 000 |
| CLD de la Vallée-de-la-Gatineau (CLDVG) | 0 | — | 0 | — |
| CLD des Collines-de-l'Outaouais | 0 | — | 14 | 175 000 |

Renseignements particuliers

Étude des crédits 2011-2012

Question **48**

Suite.

Réponse :

| Nom du CLD | Garanties de prêt et cautionnement | | Prêts et autres investissements | |
|---|------------------------------------|------------|---------------------------------|------------|
| | Nombre | Montant \$ | Nombre | Montant \$ |
| CLD de Papineau | 0 | — | 1 | 100 000 |
| CLD du Pontiac | 0 | — | 3 | 80 000 |
| Développement économique-CLD de Gatineau | 0 | — | 2 | 300 000 |
| CLD d'Abitibi-Ouest | 0 | — | 22 | 745 493 |
| CLD de la Vallée-de-l'Or | 1 | 75 000 | 10 | 708 968 |
| CLD de la MRC Rouyn-Noranda inc. | 0 | — | 7 | 485 000 |
| CLD du Témiscamingue (C.L.D.T.) | 0 | — | 9 | 750 008 |
| CLD Abitibi | 0 | — | 9 | 557 250 |
| CLD de la Basse-Côte-Nord | 0 | — | 0 | — |
| CLD de la MRC de Caniapiscau | 0 | — | 7 | 287 500 |
| CLD de la Haute-Côte-Nord (CLDHCN) | 0 | — | 8 | 641 680 |
| CLD de Manicouagan | 0 | — | 6 | 296 000 |
| CLD de Minganie | 0 | — | 0 | — |
| CLD de la MRC de Sept-Rivières inc. | 2 | 25 000 | 2 | 50 000 |
| CLD Kativik | 0 | — | 0 | — |
| CLD de la Baie-James | 0 | — | 8 | 157 383 |
| CLD de la M.R.C. d'Avignon inc. | 0 | — | 7 | 140 050 |
| CLD de la M.R.C. de Bonaventure | 0 | — | 13 | 273 450 |
| CLD de La Haute-Gaspésie | 0 | — | 7 | 282 850 |
| CLD des Îles-de-la-Madeleine | 0 | — | 1 | 25 000 |
| CLD Côte-de-Gaspé | 0 | — | 7 | 587 099 |
| CLD du territoire de la MRC du Rocher-Percé | 2 | 67 088 | 12 | 570 990 |
| CLD des Etchemins | 0 | — | 6 | 145 000 |
| CLD de la MRC de Montmagny | 0 | — | 6 | 145 000 |
| CLD de la MRC de Lotbinière | 0 | — | 5 | 157 500 |
| CLD de Beauce-Sartigan | 0 | — | 2 | 70 000 |
| CLD de la M.R.C. de L'Islet | 0 | — | 6 | 167 500 |
| CLD de la MRC de Robert-Cliche | 0 | — | 14 | 540 000 |
| CLD de la MRC de Bellechasse inc. | 0 | — | 2 | 20 000 |
| CLD de la Nouvelle-Beauce (C.L.D.N.B.) | 0 | — | 3 | 77 500 |
| SDE de Thetford (CLD) | 0 | — | 5 | 162 000 |
| SDE de Lévis (CLD) | 0 | — | 1 | 62 500 |
| CLD de la MRC de D'Autray | 0 | — | 3 | 60 000 |
| CLD Joliette | 0 | — | 6 | 280 000 |
| CLD MRC de L'Assomption | 0 | — | 13 | 785 000 |
| CLD économique des Moulins | 0 | — | 10 | 455 000 |
| CLD de la Matawinie | 1 | 20 000 | 12 | 894 450 |
| CLD de la MRC de Montcalm | 0 | — | 11 | 418 000 |
| CLD de la M.R.C. d'Antoine-Labelle | 0 | — | 16 | 898 197 |
| CLD d'Argenteuil | 0 | — | 8 | 192 500 |
| CLD de la MRC de Deux-Montagnes | 9 | 690 000 | 0 | — |
| CLD Rivière-du-Nord (SODESJ) | 0 | — | 5 | 504 640 |
| CLD de la MRC des Laurentides | 0 | — | 6 | 245 000 |
| CLD des Pays-d'en-Haut | 0 | — | 2 | 75 000 |
| CLD de Mirabel | 2 | 60 000 | 6 | 132 000 |
| SDE Thérèse-De-Blainville (CLD) | 2 | 700 000 | 4 | 499 281 |

Question **48**

Suite

Réponse :

| Nom du CLD | Garanties de prêt et cautionnement | | Prêts et autres investissements | |
|---|------------------------------------|------------------|---------------------------------|-------------------|
| | Nombre | Montant \$ | Nombre | Montant \$ |
| CLD de la région d'Acton | 0 | — | 2 | 35 000 |
| CLD Beauharnois-Salaberry | 0 | — | 11 | 452 600 |
| CLD de Brome-Missisquoi | 1 | 10 000 | 16 | 306 500 |
| CLD au cœur de la Montérégie | 0 | — | 4 | 200 000 |
| CLD Haute-Yamaska | 0 | — | 7 | 330 900 |
| CLD Vallée-du-Richelieu | 0 | — | 20 | 584 500 |
| CLD de Lajemmerais | 0 | — | 9 | 347 500 |
| CLD Pierre-de Saurel | 1 | 13 500 | 18 | 492 091 |
| CLD du Haut-Richelieu | 0 | — | 0 | — |
| CLD du Haut-Saint-Laurent | 0 | — | 1 | 50 000 |
| CLD Les Jardins-de-Napierville | 0 | — | 1 | 7 000 |
| CLD de la MRC Les Maskoutains | 0 | — | 8 | 941 000 |
| CLD de Roussillon | 1 | 25 000 | 10 | 659 500 |
| CLD de Vaudreuil-Soulanges | 0 | — | 8 | 319 000 |
| CLD de Longueuil | 0 | — | 18 | 1 585 000 |
| CLD de la MRC de Nicolet-Yamaska | 0 | — | 11 | 254 377 |
| SDE de Drummondville (CLD Drummond) | 0 | — | 11 | 594 833 |
| CLD de l'Érable (CLDE) | 0 | — | 23 | 1 019 600 |
| CLD de la M.R.C. de Bécancour inc. | 0 | — | 13 | 214 000 |
| Corporation de développement économique des Bois-Francs | 0 | — | 21 | 682 500 |
| TOTAL | 35 | 2 129 588 | 733 | 30 597 651 |

Renseignements particuliers

Étude des crédits 2011-2012

Question **49**

Pour chacun des centres locaux d'emploi, indiquer les sommes accordées par le ministère et ventilation de ces sommes (frais immobiliers, masse salariale, équipements, etc.) en 2009-2010 et 2010-2011.

Réponse

La réponse à cette question sera transmise par le **Ministère de l'Emploi et de la Solidarité sociale**.

Question **50**

Pour chacun des centres locaux d'emploi, indiquer le nombre d'employés (permanents et occasionnels) en 2009-2010 et 2010-2011.

Réponse

La réponse à cette question sera transmise par le **Ministère de l'Emploi et de la Solidarité sociale**.

Question **51**

Pour chacun des centres locaux d'emploi, indiquer le nombre de dossiers traités et de services rendus dans chacun des types de services offerts (aide en matière d'emploi, aide de dernier recours, aide aux employeurs en matière de main-d'œuvre et de développement des compétences) en 2009-2010 et 2010-2011.

Réponse

La réponse à cette question sera transmise par le **Ministère de l'Emploi et de la Solidarité sociale**.

Question **52**

Pour chacun des centres locaux d'emploi et pour chaque année depuis 2004-2005, le nombre total d'accommodements qui ont été accordés ou refusés et la ventilation par type d'accommodement (handicap, grossesse, motifs religieux, etc.).

Réponse

La réponse à cette question sera transmise par le **Ministère de l'Emploi et de la Solidarité sociale**.

MINISTÈRE DU DÉVELOPPEMENT ÉCONOMIQUE, DE L'INNOVATION ET DE L'EXPORTATION

Renseignements particuliers

Étude des crédits 2011-2012

Question **53**

Liste des montants et des bénéficiaires de prêt, de prêt participatif, de garantie de prêt, de cautionnement, d'acquisition d'obligations ou autres titres d'emprunt, de participation au capital-actions et au capital social des Fonds locaux d'investissement en ventilant par région administrative et par circonscription pour les trois dernières années.

Réponse :

2008

| Région | Prêts | Prêts participatifs | Garanties de prêts et cautionnements | Acquisitions d'obligations | Participations au capital actions | Participations au capital social | Autres types d'investissement |
|-------------------------------|--------------|---------------------|--------------------------------------|----------------------------|-----------------------------------|----------------------------------|-------------------------------|
| Bas-St-Laurent | 2 361 855 \$ | - \$ | - \$ | - \$ | 20 000 \$ | - \$ | - \$ |
| Saguenay-Lac-St-Jean | 1 710 190 \$ | - \$ | 166 636 \$ | - \$ | 30 000 \$ | - \$ | - \$ |
| Mauricie | 2 045 000 \$ | - \$ | 190 000 \$ | - \$ | - \$ | - \$ | - \$ |
| Estrie | 1 462 770 \$ | 190 000 \$ | 224 600 \$ | - \$ | - \$ | - \$ | - \$ |
| Outaouais | 567 445 \$ | - \$ | 246 600 \$ | - \$ | - \$ | - \$ | - \$ |
| Abitibi-Témiscamingue | 2 223 410 \$ | - \$ | 130 000 \$ | - \$ | - \$ | - \$ | - \$ |
| Côte-Nord | 401 795 \$ | - \$ | 42 000 \$ | - \$ | 130 000 \$ | - \$ | - \$ |
| Nord-du-Québec | 206 000 \$ | - \$ | - \$ | - \$ | - \$ | - \$ | - \$ |
| Gaspésie-Îles-de-la-Madeleine | 801 394 \$ | - \$ | 100 000 \$ | - \$ | - \$ | - \$ | - \$ |
| Chaudière-Appalaches | 1 513 366 \$ | 60 000 \$ | 15 000 \$ | - \$ | 50 000 \$ | - \$ | - \$ |
| Lanaudière | 1 988 750 \$ | 47 864 \$ | 12 500 \$ | - \$ | - \$ | - \$ | - \$ |
| Laurentides | 1 893 700 \$ | - \$ | 1 329 509 \$ | - \$ | - \$ | - \$ | 30 000 \$ |
| Montréal | 4 675 250 \$ | 430 000 \$ | 284 000 \$ | - \$ | - \$ | 15 000 \$ | - \$ |
| Centre-du-Québec | 2 666 589 \$ | - \$ | - \$ | - \$ | - \$ | - \$ | - \$ |

Question **53**

Suite

Réponse :

2009

| Région | Prêts | Prêts participatifs | Garanties de prêts et cautionnements | Acquisitions d'obligations | Participations au capital-actions | Participations au capital social | Autres types d'investissement |
|-------------------------------|--------------|---------------------|--------------------------------------|----------------------------|-----------------------------------|----------------------------------|-------------------------------|
| Bas-St-Laurent | 2 874 960 \$ | - \$ | - \$ | - \$ | - \$ | - \$ | - \$ |
| Saguenay-Lac-St-Jean | 1 260 600 \$ | - \$ | 130 000 \$ | - \$ | - \$ | - \$ | - \$ |
| Mauricie | 1 811 470 \$ | - \$ | - \$ | - \$ | - \$ | - \$ | - \$ |
| Estrie | 1 374 931 \$ | - \$ | 314 000 \$ | - \$ | - \$ | - \$ | - \$ |
| Outaouais | 655 000 \$ | - \$ | - \$ | - \$ | - \$ | - \$ | - \$ |
| Abitibi-Témiscamingue | 2 991 719 \$ | 125 000 \$ | 75 000 \$ | - \$ | 130 000 \$ | - \$ | - \$ |
| Côte-Nord | 1 275 180 \$ | - \$ | 25 000 \$ | - \$ | - \$ | - \$ | - \$ |
| Nord-du-Québec | 157 383 \$ | - \$ | - \$ | - \$ | - \$ | - \$ | - \$ |
| Gaspésie-Îles-de-la-Madeleine | 1 879 439 \$ | - \$ | 67 088 \$ | - \$ | - \$ | - \$ | - \$ |
| Chaudière-Appalaches | 1 409 500 \$ | 62 500 \$ | - \$ | - \$ | 50 000 \$ | 25 000 \$ | - \$ |
| Lanaudière | 2 892 450 \$ | - \$ | 20 000 \$ | - \$ | - \$ | - \$ | - \$ |
| Laurentides | 2 316 618 \$ | - \$ | 1 450 000 \$ | - \$ | 200 000 | - \$ | 30 000 \$ |
| Montréal | 6 231 591 \$ | 44 000 \$ | 48 500 \$ | - \$ | - \$ | 35 000 \$ | - \$ |
| Centre-du-Québec | 2 765 310 \$ | - \$ | - \$ | - \$ | - \$ | - \$ | - \$ |

2010

Les contributions accordées par les CLD sous la responsabilité du MDEIE dans le cadre du FLI en 2010 ne sont pas disponibles pour l'instant. Ces informations seront disponibles lorsque les CLD auront finalisé la saisie de leur rapport annuel d'activités 2010 actuellement en cours.

Renseignements particuliers

Étude des crédits 2011-2012

Question 54

Concernant le Fonds de soutien au développement des créneaux d'excellence, préciser :

- a) les sommes allouées en 2010-2011;
- b) le nombre et la liste des entreprises qui ont formulé une demande;
- c) la liste des entreprises qui ont bénéficié d'un soutien par région;
- d) le nombre de nouveaux emplois créés par région.

Réponse

a) Sommes allouées en 2010-2011 : 9 721 219 \$

b) Liste des organismes ayant formulés une demande

Au total, 128 organismes ont formulé une demande pour un total de 253 projets

| Dir. rég. Bas-St-Laurent | |
|-------------------------------------|--|
| | CORP. DU SERVICE DE RECH. ET D'EXPERTISE EN TRANSFOR. DES PRODUITS FORESTIERS DE L'EST DU QUÉBEC |
| | CORPORATION DE GESTION DU PARC RÉGIONAL DE VAL-D'IRÈNE |
| | CORPORATION FENÊTRE LAC MATAPÉDIA INC. |
| | L'ASSOCIATION DES PRODUCTEURS DE TOURBE DU QUÉBEC INC. |
| | MERINOV |
| | TECHNOPOLE MARITIME DU QUÉBEC |
| Dir. rég. Saguenay / Lac-Saint-Jean | |
| | AGRINOVA |
| | ASSOCIATION TOURISTIQUE RÉGIONALE DU SAGUENAY-LAC-SAINT-JEAN INC. |
| | CINAQ CENTRE D'INNOVATION SUR LA NUTRITION ET LES ALIMENTS DU QUÉBEC |
| | CLUB CONSEIL BLEUËT INC. |
| | CLUB DE MOTONEIGE CARIBOU-CONSCRITS INC. |
| | COLLÈGE D'ENSEIGNEMENT GÉNÉRAL ET PROFESSIONNEL DE CHICOUTIMI |
| | COLLÈGE D'ENSEIGNEMENT GÉNÉRAL ET PROFESSIONNEL DE ST-FÉLICIEN |
| | COMITE DE DEVELOPPEMENT ECONOMIQUE DE PETIT-SAGUENAY |
| | CORPORATION RÉGIONALE DE DÉVELOPPEMENT DE LA RÉCUPÉRATION ET DU RECYCLAGE RÉGION 02. |
| | CRÉNEAU D'EXCELLENCE AGRICULTURE NORDIQUE |
| | FÉDÉRATION QUÉBÉCOISE DE CANOË-KAYAK D'EAU VIVE |
| | FESTIVALMA INC. |
| | L'AGENCE DE DÉVELOPPEMENT DES COMMUNAUTÉS FORESTIÈRES ILNU ET JEANNEOISE |
| | LES ENTREPRISES GÉRARD DOUCÉT LTÉE |
| | RÉSEAU TRANS-AL INC. |
| | SOCIÉTÉ DE LA VALLÉE DE L'ALUMINIUM |
| | SYNDICAT DES PRODUCTEURS DE BLEUETS DU QUÉBEC |
| | TABLE AGROALIMENTAIRE DU SAGUENAY-LAC-SAINT-JEAN |
| | TOURISME ALMA LAC-SAINT-JEAN |
| | UNIVERSITÉ DU QUÉBEC À CHICOUTIMI |
| | USINE DE CONGÉLATION DE ST-BRUNO INC. |
| Dir. rég. Capitale Nationale | |
| | QUÉBEC INTERNATIONAL, CORPORATION DE DÉVELOPPEMENT ÉCONOMIQUE POUR LA RÉGION DE QUÉBEC |
| Dir. rég. Mauricie | |
| | L'ASSOCIATION DES FABRICANTS DE MEUBLES DU QUÉBEC INC. |
| Dir. rég. Estrie | |
| | ASSOCIATION DES MANUFACTURIERS D'ÉQUIPEMENTS DE TRANSPORT ET DE VÉHICULES SPÉCIAUX |
| | BIOCARDEL QUÉBEC INC. |
| | CARREFOUR QUÉBEC INTERNATIONAL |
| | CENTRE D'EXPERTISE EN SANTÉ DE SHERBROOKE INC. |
| | CENTRE HOSPITALIER UNIVERSITAIRE DE SHERBROOKE |

Question **54**

Suite

Réponse :

| | |
|--|--|
| | OSEMI CANADA INC. |
| | SDD PLASTRI INC. |
| | SERVICE INTÉGRÉ DU BOIS |
| | SHERBROOKE INNOPOLE (CLD) |
| | UNIVERSITÉ DE SHERBROOKE |
| | VERBOM INC. |
| Dir. rég. Outaouais | |
| | ASSOCIATION DE LANGUE AILIA |
| | ASSOCIATION QUÉBÉCOISE DES TECHNOLOGIES (AQT) |
| | CENTRE DE DÉVELOPPEMENT D'ENTREPRISES TECHNOLOGIQUES |
| | CENTRE DE RECHERCHE EN TECHNOLOGIES LANGAGIÈRES (CRTL) |
| | RÉSEAU DES ENTREPRISES DU SECTEUR DU BOIS DE L'OUTAOUAIS INC. |
| Dir. rég. Abitibi / Témiscamingue | |
| | AGRICULTURE NORDIQUE AXÉE SUR LA PRODUCTION BOVINE |
| | ASSOCIATION FORESTIÈRE DE L'ABITIBI-TÉMISCAMINGUE INC. |
| | CORPORATION DE DÉVELOPPEMENT INDUSTRIEL ET COMMERCIAL DE LA RÉGION DE VAL D'OR |
| | MINES, INNOVATIONS, SOLUTIONS ET APPLICATIONS (MISA) |
| | SOCIÉTÉ DE RECHERCHE ET DÉVELOPPEMENT MINIER (SOREDEM) INC. |
| | SYSTÈMES DE CONSTRUCTION INNOVATIONS SOLUTIONS APPLICATIONS (SCISA) INC. |
| | UNIVERSITÉ DU QUÉBEC EN ABITIBI- TÉMISCAMINGUE |
| Dir. rég. Côte-Nord | |
| | CENTRE D'AIDE TECHNOLOGIQUE AUX ENTREPRISES-CÔTE-NORD DU QUÉBEC |
| | CORPEX INC. |
| | LA CHAMBRE DE COMMERCE SEPT-ÎLES INC. |
| | L'AMIK AGENCE MAMU INNU KAIKUSSEHT |
| | LES CRABIERES DU NORD INC. |
| | TABLE BIOALIMENTAIRE CÔTE-NORD |
| Dir. rég. Gaspésie / Îles-de-la-Madeleine | |
| | ACPG INNOVATION |
| | ADMINISTRATION PORTUAIRE DE POINTE-BASSE ET DE POINTE-AUX-LOUPS |
| | ASSOCIATION DES PÊCHEURS PROPRIÉTAIRES DES ÎLES-DE-LA-MADELEINE |
| | ASSOCIATION QUÉBÉCOISE DE L'INDUSTRIE DE LA PÊCHE |
| | ASSOCIATION TOURISTIQUE RÉGIONALE DES ÎLES-DE-LA-MADELEINE |
| | CAPITAINES PROPRIÉTAIRES DE LA GASPÉSIE (A.C.P.G.) INC. |
| | CENTRE COLLÉGIAL DE TRANSFERT DE TECHNOLOGIE DES PÊCHES |
| | CENTRE DE TRANSFERT ET DE SÉLECTION DES SALMONIDÉS (CTSS) INC. |
| | COMITÉ DE DÉVELOPPEMENT DE LA POINTE DE GRANDE-ENTRÉE |
| | COMITÉ SECTORIEL DE MAIN-D'OEUVRE DES PÊCHES MARITIMES |
| | COMITÉ ZIP DES ÎLES-DE-LA-MADELEINE |
| | CORPORATION DE DÉVELOPPEMENT ÉCONOMIQUE MATAPÉDIA-LES PLATEAUX |
| | ESCALE GASPÉSIE |
| | EXPLORAMER |
| | JOURNAL CULTUREL GRAFFICI, COOPÉRATIVE DE SOLIDARITÉ |
| | LA CORPORATION DE DÉVELOPPEMENT DES ÎLES-DE-LA-MADELEINE |

Question **54**

Suite

Réponse :

| | |
|---------------------------------------|---|
| | L'ASSOCIATION TOURISTIQUE DE LA GASPÉSIE |
| | LE REGROUPEMENT DES PÊCHEURS PROFESSIONNELS DU SUD DE LA GASPÉSIE INC. |
| | MERINOV |
| | MUSÉE DE LA MER INC. |
| | REGROUPEMENT DES MARICULTEURS DU QUÉBEC |
| | REGROUPEMENT DES PÊCHEURS PROFESSIONNELS DU NORD DE LA GASPÉSIE |
| | SOCIÉTÉ DE DÉVELOPPEMENT DE L'INDUSTRIE MARICOLE (SODIM) INC. |
| | SOCIÉTÉ DU CHEMIN DE FER DE LA GASPÉSIE |
| | TECHNOCENTRE ÉOLIEN GASPÉSIE, LES ÎLES |
| | UNIVERSITÉ DU QUÉBEC À RIMOUSKI |
| Dir. rég. Chaudière-Appalaches | |
| | CENTRE DE DÉVELOPPEMENT DES ENTREPRISES DE LOTBINIÈRE |
| | GROUPE CTT INC. |
| | VALLÉE DE LA PLASTURGIE |
| Dir. rég. Lanaudière | |
| | CORPORATION DES CRÉNEAUX D'EXCELLENCE DE LANAUDIÈRE |
| | SOCIÉTÉ D'AIDE AU DÉVELOPPEMENT DE LA COLLECTIVITÉ DE LA MATAWINIE (S.A.D.C.) INC. |
| Dir. rég. Laurentides | |
| | ASSOCIATION DES STATIONS DE SKI DU QUÉBEC |
| | ASSOCIATION TOURISTIQUE DES LAURENTIDES INC. |
| | AUTOBUS LION INC. |
| | CENTRE D'ÉCOLOGIE ET DE CONSULTATION COMMUNAUTAIRE (CECC) |
| | CENTRE D'INNOVATION EN MICROÉLECTRONIQUE DU QUÉBEC (CIMEQ) INC. |
| | CENTRE NATIONAL DU TRANSPORT AVANCÉ (CNTA) |
| | FPIINNOVATIONS |
| | LA FONDATION DEROUIN |
| | LAURENTIDES ÉCONOMIQUE |
| | OFFICE DE TOURISME HAUTES-LAURENTIDES |
| | SIGNATURE BOIS LAURENTIDES |
| | SOCIÉTÉ DE DÉVELOPPEMENT DU RÉSERVOIR KIAMIKA |
| | TABLE FORÊT LAURENTIDES |
| | TOURISME AÉRIEN LAURENTIDES |
| | VILLAGE D'ACCUEIL DES HAUTES-LAURENTIDES INC. |
| Dir. rég. Montérégie | |
| | ASSOCIATION AFS - SECTION EST DU CANADA |
| | ASSOCIATION DES MANUFACTURIERS D'ÉQUIPEMENTS DE TRANSPORT ET DE VÉHICULES SPÉCIAUX |
| | BÉLISLE SOLUTION-NUTRITION INC. |
| | CÉGEP DE GRANBY - HAUTE-YAMASKA |
| | CENTRE LOCAL DE DÉVELOPPEMENT DE LA MRC LES MASKOUTAINS |
| | CHAÎNE D'APPROVISIONNEMENT ET LOGISTIQUE CANADA |
| | CITÉ DE LA BIOTECHNOLOGIE AGROALIMENTAIRE, VÉTÉRAIRE ET AGROENVIRONNEMENTALE (2003) |
| | COGISCAN INC. |
| | COMITÉ SECTORIEL DE MAIN-D'OEUVRE DE LA MÉTALLURGIE DU QUÉBEC |
| | CONSEIL DE DÉVELOPPEMENT DU BIOALIMENTAIRE DE LA MONTÉRÉGIE EST |
| | DÉVELOPPEMENT ÉCONOMIQUE LONGUEUIL |

Question **54**

Suite

Réponse :

| | |
|-----------------------------------|---|
| | FARINES SPB LTÉE |
| | GROUPE CTT INC. |
| | LOGISTIK UNICORP INC. |
| | MICROTEQ-10 |
| | RÉSEAU DE LA MÉTALLURGIE DU QUÉBEC |
| | TECHNOCENTRE EN ÉCOLOGIE INDUSTRIELLE |
| Dir. rég. Centre-du-Québec | |
| | ASSOCIATION DES MANUFACTURIERS D'ÉQUIPEMENTS DE TRANSPORT ET DE VÉHICULES SPÉCIAUX |
| | CENTRE DE SOUTIEN INNOTECH |
| | CFER NORMAND-MAURICE INC. |
| | COLLÈGE D'ENSEIGNEMENT GÉNÉRAL ET PROFESSIONNEL DE VICTORIAVILLE |
| | CORPORATION DE DÉVELOPPEMENT ÉCONOMIQUE DES BOIS-FRANCS (CENTRE LOCAL DE DÉVELOPPEMENT) |
| | EQMBO-ENTREPRISES CENTRE D'AIDE TECHNIQUE ET TECHNOLOGIQUE INC. |
| | LA SOCIÉTÉ DE DÉVELOPPEMENT ÉCONOMIQUE DE DRUMMONDVILLE (CLD DRUMMOND) INC. |

c) Liste des organismes qui ont bénéficié d'un soutien par région

Au total 97 organismes ont bénéficié d'une aide financière dans le cadre du programme pour un total de 160 projets. La liste des projets se trouvent à la question 6.

d) Le nombre de nouveaux emplois créés par région

Sans objet.

Renseignements particuliers

Étude des crédits 2011-2012

Question **55**

Les sommes affectées à la stratégie ACCORD pour 2010-2011 (ventilées par région) et prévisions pour 2011-2012. Indiquer l'objet de ces montants.

Réponse

| Région | Total (2010-2011)* |
|-------------------------------|--------------------|
| Bas-Saint-Laurent | 14 316 \$ |
| Saguenay-Lac-St-Jean | 13 071 \$ |
| Capitale-Nationale | 6 249 \$ |
| Mauricie | 1 188 \$ |
| Estrie | 10 009 \$ |
| Outaouais | 7 620 \$ |
| Abitibi-Témiscamingue | 2 821 \$ |
| Côte-Nord | 6 348 \$ |
| Nord-du-Québec | 16 803 \$ |
| Gaspésie-Îles-de-la-Madeleine | 12 707 \$ |
| Chaudières-Appalaches | 6 171 \$ |
| Lanaudière | 3 891 \$ |
| Laurentides | 13 136 \$ |
| Montérégie | 4 264 \$ |
| Centre-du-Québec | 2 292 \$ |
| Total région | 120 886\$ |
| Central | 191 560 \$ |
| TOTAL | 312 446 \$ |

* Données au 10 mars 2011

Ces montants, utilisés pour la logistique entourant l'organisation des rencontres des comités et la réalisation d'études complémentaires, ne tiennent pas compte :

- des budgets alloués aux ressources humaines du ministère dédiées au projet;
- des sommes investies pour la réalisation de projets notamment par le biais du Fonds de soutien au développement des créneaux d'excellence.

Pour l'exercice financier 2011-2012, un budget de 500 000 \$ sera réservé pour soutenir la mise en œuvre des stratégies et plans d'action de développement des créneaux ainsi que la réalisation d'études complémentaires.

Question **56**

État de situation et d'avancement des ententes de mise en œuvre ACCORD à ce jour.

Réponse :

En date du 31 mars 2011, quarante-cinq (45) ententes de mise en œuvre pour le développement de créneaux d'excellence ont été signées pour quatorze régions.

Quarante-cinq ententes de mise en œuvre ont été signées par tous les partenaires :

1. Transformation de l'aluminium (Saguenay–Lac-Saint-Jean)
2. Techno-mines souterraines (Abitibi-Témiscamingue)
3. Tourisme santé-nature (Gaspésie–Îles-de-la-Madeleine)
4. Fabrication à haute valeur ajoutée de composantes microélectroniques (Montérégie)
5. Bioalimentaire (Montérégie)
6. Ressources, sciences et technologies marines (Bas-Saint-Laurent, Gaspésie–Îles-de-la-Madeleine, Côte-Nord)
7. Structures complexes et composantes métalliques (Lanaudière)
8. Meuble, 2^e et 3^e transformations (Lanaudière)
9. Valorisation de la tourbe et technologies agroenvironnementales (Bas-Saint-Laurent)
10. Ingénierie de procédés industriels, miniers et métallurgiques (Côte-Nord)
11. Transformation du bois d'apparence et composites (Estrie)
12. Fournisseurs et équipementiers pour véhicules commerciaux, véhicules récréatifs et produits récréatifs (Centre-du-Québec)
13. Technologies et systèmes logistiques de récupération et de mise en valeur des matières résiduelles industrielles et municipales (Centre-du-Québec)
14. Éolien (Gaspésie–Îles-de-la-Madeleine)
15. Transformation des métaux ferreux et nouveaux matériaux associés (Montérégie)
16. Meuble et bois ouvré (Centre-du-Québec)
17. Transport terrestre avancé (Laurentides)
18. Aliments et mets préparés (Laurentides)
19. Industrie de la langue (Outaouais)
20. Technologies appliquées (Capitale-Nationale)
21. Matériaux composites et plastique (Chaudière-Appalaches)
22. Meuble (Mauricie)
23. Tourisme de villégiature quatre saisons (Laurentides)
24. Utilisation et transformation de la forêt mixte : produits à valeur ajoutée (Laurentides)
25. Technologies avancées de matériel de transport et logistique (Montérégie)
26. Production et transformation du bois de type feuillu (Outaouais)
27. Fabrication de composantes en caoutchouc, en plastique et en matériaux composites destinées à la fabrication et l'assemblage de matériel de transport (Estrie)
28. Assurances (Capitale-Nationale)
29. Aliments santé (Capitale-Nationale)
30. Tourisme d'aventure et écotourisme (Saguenay–Lac-Saint-Jean)
31. Système de construction en bois (Abitibi-Témiscamingue)
32. Agriculture nordique axée sur le bleuet nain et la pomme de terre de semence (Saguenay–Lac-Saint-Jean)
33. Tourisme : Patrimoine/culture/nature (Capitale-Nationale)
34. Sciences de la vie (Capitale-Nationale)
35. Bâtiment vert et intelligent (Capitale-Nationale)
36. Textiles techniques (Centre-du-Québec)
37. Matériaux textiles techniques (Chaudière-Appalaches)
38. Agroalimentaire - création de chaînes de valeur, prioritairement dans les domaines du porc et des légumes (Lanaudière)
39. Valorisation du bois dans l'habitation (Chaudière-Appalaches)
40. Bio-industries environnementales (Estrie)
41. Hydrogène (Mauricie)
42. Agriculture nordique axée sur la production bovine (Abitibi-Témiscamingue)
43. Matériaux souples avancés (Montérégie)
44. Biotech-santé (Estrie)
45. Écoconstruction (Bois et Matériaux) (Bas-Saint-Laurent)

Renseignements particuliers

Étude des crédits 2011-2012

Question **57**

Liste des montants et des bénéficiaires pour les trois dernières années du « Fonds d'aide aux municipalités mono-industrielles » en ventilant les sommes par région administrative et par circonscription.

Réponse

SUIVI DES ENGAGEMENTS
Du 1er avril 2008 au 8 mars 2011

| Circonscription | Nom de l'établissement | Montant accordé |
|-----------------------------|---|-----------------|
| 01 Bas-Saint-Laurent | | |
| Kamouraska-Témiscouata | LIZOTTE SOLUTIONS INC. | 62 792 \$ |
| | CENTRE INTÉGRÉ DE FORMATION EN MÉTALLURGIE | 100 000 \$ |
| | LAROCHELLE, JÉRÔME | 25 000 \$ |
| | LES LABORATOIRES DU SAINT-LAURENT E.H. LTÉE | 54 955 \$ |
| | 6338925 CANADA INC. | 50 000 \$ |
| | PLASTIQUE BÉRUBÉ 2001 INC. | 25 000 \$ |
| | PRODUITS SANITAIRES UNIQUE INC. | 14 197 \$ |
| | AMPÈRE | 20 000 \$ |
| | LES INDUSTRIES DESJARDINS LTÉE | 50 000 \$ |
| | VIGNOBLE LA MARÉE MONTANTE | 23 000 \$ |
| | LA GANTERIE B.C.L. LTÉE | 50 000 \$ |
| | TOTAL FABRICATION INC. | 30 000 \$ |
| | GRAPHIE 222 INC. | 75 000 \$ |
| | CORPORATION DE DÉVELOPPEMENT DE LA FORÊT COMMUNALE DE MONT-CARMEL - CDFC | 22 225 \$ |
| | 9168-4779 QUÉBEC INC. | 60 000 \$ |
| | 2730-8303 QUÉBEC INC. (BOIS-FRANC INC.) | 60 000 \$ |
| | ROLAND & FRÈRES LTÉE | 26 000 \$ |
| | TECHNOLOGIE INOVAWELD INC. | 43 775 \$ |
| | ÉRABLIÈRE L'ÉVEIL DU PRINTEMPS INC. (DOMAINE ACER) | 9 702 \$ |
| | ROTOMOULAGE D.L. INC. | 20 000 \$ |
| | AUBERGE SUR LE LAC TÉMISCOUATA INC. | 25 000 \$ |
| | BÂTITECH LTÉE | 24 750 \$ |
| | POHÉNÉGAMOOK SANTÉ PLEIN AIR INC. | 60 000 \$ |
| | INDUSTRIES FRANCIS PELLETIER INC. | 24 967 \$ |
| | ATELIER DE PEINTURE BRETON ET FILS | 17 000 \$ |
| | POUTRELLES INTERNATIONALES INC. | 25 500 \$ |
| | LES ENTREPRISES FORESTIÈRES G & N LAVOIE INC | 6 531 \$ |
| | E. BASTILLE ET FILS INC. | 50 000 \$ |
| | LA CORPORATION DE DÉVELOPPEMENT ÉCONOMIQUE DE LA RÉGION DE VILLE DÉGELIS INC. | 16 555 \$ |
| | USINAGE INDUSTRIEL DÉGELIS | 25 817 \$ |
| | PRODUITS P.B.M. LTÉE | 50 000 \$ |
| | BÉGIN ET BÉGIN INC. | 24 110 \$ |
| | ÉBÉNISTERIE LAVOIE INC. | 25 000 \$ |
| | BEMAT INC. | 35 000 \$ |
| | 9223-2560 QUÉBEC INC. | 40 000 \$ |
| | LES ENTREPRISES FORESTIÈRES G & N LAVOIE INC | 50 000 \$ |
| | SOUDURES LEBEL (LES) (2954-7486 QUÉBEC INC.) | 4 230 \$ |
| | ÉBÉNISTERIE LAVOIE INC. | 25 000 \$ |
| | ÉRABLIÈRE L'ÉVEIL DU PRINTEMPS INC. (DOMAINE ACER) | 24 118 \$ |
| | BARDEAUX LAJOIE INC. (LES) | 40 000 \$ |

Renseignements particuliers

Étude des crédits 2011-2012

Question **57**

Suite

Réponse :

| Circonscription | Nom de l'établissement | Montant accordé |
|-----------------|--|-----------------|
| Matane | ATELIER DE PEINTURE BRETON ET FILS | 4 803 \$ |
| | VERREAU NAVIGATION INC. | 37 500 \$ |
| | CONCEPT MAT INC. | 43 395 \$ |
| | FRCE INC. | 60 600 \$ |
| | LES PRODUCTIONS VIC PELLETIER INC. | 58 400 \$ |
| | TREMBLAY, ÉRIC | 20 000 \$ |
| | MÉTAL EN FEUILLES DE MATANE (1989) INC. | 20 000 \$ |
| | 7138814 CANADA INC. | 50 000 \$ |
| | PRODUITS MÉTALLIQUES A.T. INC. (LES) | 85 000 \$ |
| | LE CAMPING DE LA PETITE RIVIÈRE | 8 000 \$ |
| | ARSEN & ASSOCIÉS PUBLICITÉ INC. | 30 000 \$ |
| | FRIMA STUDIO INC. | 47 664 \$ |
| | FRCE INC. | 29 796 \$ |
| | TRANSFORMATION BIOMASSE NORD-SUD INC. | 60 000 \$ |
| | COULOMBE ARMOIRES DE CUISINE INC. | 6 503 \$ |
| | KALEIDOS MULTIMÉDIA INC. | 3 525 \$ |
| | 9184-8608 QUÉBEC INC. | 14 825 \$ |
| | ST-PIERRE, NORMANDE | 5 000 \$ |
| | FERME LEMIEUX & FILS INC. | 37 500 \$ |
| Matapédia | CORPORATION DE GESTION DES RIVIERES MATAPEDIA ET PATAPEDIA (C.G.R.M.P.) | 50 000 \$ |
| | CUSTOM VALLEY INC. | 10 290 \$ |
| | DURETTE, JEAN-MARC | 19 882 \$ |
| | DAMABOIS INC. | 14 420 \$ |
| | DAMABOIS INC. | 50 000 \$ |
| | 2859-4521 QUÉBEC INC. (GALVATECH 2000) | 5 000 \$ |
| | TECHÉOL INC. | 25 000 \$ |
| | COOP FORESTIÈRE DE LA MATAPÉDIA | 58 820 \$ |
| | CORP. DU SERVICE DE RECH. ET D'EXPERTISE EN TRANSFOR. DES PRODUITS FORESTIERS DE L'EST DU QUÉBEC | 12 783 \$ |
| | BELANGER, NICOLAS | 42 464 \$ |
| | LA VALLÉE DE LA FRAMBOISE INC. | 0 \$ |
| | PARADIS, CHANTAL | 8 413 \$ |
| | LA SERRE DU LAC | 19 000 \$ |
| | AUTOMATION D'AMOURS INC. | 9 743 \$ |
| | FÉLIX HUARD INC. | 100 000 \$ |
| | SCIERIE SERDAM INC. | 80 000 \$ |
| | LES JARDINS DE MÉTIS INC. | 30 000 \$ |
| | BOISERIES ROUSSEAU INC. | 23 747 \$ |
| | GROUPE ROUSSEL INC. | 120 000 \$ |
| | BOIS D'OEUVRE CÉDRICO INC. - DIV. PRICE | 45 132 \$ |
| | FÉLIX HUARD INC. | 25 080 \$ |
| | PROJEXCO INC. | 100 000 \$ |
| Rimouski | SIGNALISATION B.S.L INC. | 30 000 \$ |
| | ÉCOLO-CONFORT INC. | 24 848 \$ |
| Rivière-du-Loup | CHENE SASSEVILLE LTEE | 23 175 \$ |
| | FROMAGERIE DES BASQUES INC. | 100 000 \$ |
| | AGRI-TECH 2000 | 110 000 \$ |
| | CRÉATIONS JRP (1994) INC. | 75 000 \$ |
| | EAU LIMPIDÉ INC. | 49 000 \$ |
| | 9091-4532 QUÉBEC INC. (COTECH) | 100 000 \$ |
| | RÉCUPÉRATION DES BASQUES INC. | 39 800 \$ |
| | LES BIO-PRODUITS DE SAINTE-RITA - COOPÉRATIVE DE SOLIDARITÉ DES BASQUES | 40 000 \$ |
| | PRODUITS FORESTIERS BASQUES | 20 000 \$ |
| | LA COMPAGNIE DE NAVIGATION DES BASQUES INC. | 47 000 \$ |
| | 9204-9824 QUÉBEC INC. | 32 550 \$ |

Question **57**

Suite

Réponse :

| Circonscription | Nom de l'établissement | Montant accordé |
|-----------------------------------|---|-----------------|
| 02 Saguenay-Lac-Saint-Jean | | |
| Dubuc | 4258738 CANADA INC. | 75 000 \$ |
| | COOPERATIVE DE TRAVAIL DU MONT VICTOR-TREMBLAY | 67 877 \$ |
| | LES BOIS BÉGINOIS INC. | 20 000 \$ |
| | SUBLIMART INC. | 50 000 \$ |
| | CAMPING MUNICIPAL SAINT-FÉLIX-D'OTIS | 50 000 \$ |
| | CROISIÈRE DE LA BAIE ENR. | 47 278 \$ |
| | BLEUETIÈRE DE FERLAND ET BOILEAU, COOP DE SOLIDARITÉ | 75 000 \$ |
| | AACJ QUÉBEC INC. | 45 000 \$ |
| | 6860931 CANADA INC. (CONCEPT AIR) | 75 000 \$ |
| | 9212-2944 QUÉBEC INC. (BLEUETIÈRE SAGUENOISE) | 75 000 \$ |
| | LA VIEILLE FERME DE LA POINTE-AUX-PINS | 75 000 \$ |
| | 9167-0042 QUÉBEC INC. | 16 911 \$ |
| | COOPÉRATIVE FORESTIÈRE DE FERLAND-BOILEAU | 10 300 \$ |
| | INDUSTRIES T.L.T. INC. | 73 550 \$ |
| Lac-Saint-Jean | 9107-6513 QUÉBEC INC. (MENUISERIE ST-HENRI) | 125 000 \$ |
| | À L'ORÉE DES CHAMPS | 40 000 \$ |
| | BÉTON ART-DESIGN INC. | 7 445 \$ |
| | 9204-7745 QUÉBEC INC. (CONSTRUCTIONS TRAIT-SCIE) | 26 832 \$ |
| | 6916643 CANADA INC. (TOILES STE-MONIQUE) | 124 500 \$ |
| | VÉGÉTO LAB INC. | 75 000 \$ |
| | LES MIELS RAPHAËL | 10 000 \$ |
| | INDUSTRIES T.L.T. INC. | 500 000 \$ |
| | CONCEPTION GLC INC. | 37 012 \$ |
| | L'ÉCHAPPÉE BLEUE, COOPÉRATIVE DE SOLIDARITÉ DE TOURISME DURABLE | 75 000 \$ |
| | 7195591 CANADA INC. | 60 000 \$ |
| | AGENCE DE DÉVELOPPEMENT DE LA VILLE DE ROBERVAL | 17 250 \$ |
| | ERMITAGE SAINT-ANTOINE | 50 000 \$ |
| | GRANULES LG INTERNATIONAL INC. | 25 000 \$ |
| Roberval | STAGEM DIVISION ENTREPRISE D'INSERTION INC. | 26 535 \$ |
| | LES JARDINS MARIA-CHAPDELAINE INC. | 35 000 \$ |
| | 9115-5499 QUÉBEC INC. (ATOCAS MISTASSINI) | 37 500 \$ |
| | ATOCAS LAC ST-JEAN INC. | 62 500 \$ |
| | LES CUISINES G.B.M. INC. | 46 781 \$ |
| | USINAGE NUMÉRIQUE H.B. INC. | 31 046 \$ |
| | LES POLLINISATEURS INC. | 50 000 \$ |
| | NUTRABLEU INC. | 44 667 \$ |
| | 2539-3331 QUÉBEC INC. (CENTRE D'AUTONOMIE ENR.) | 52 000 \$ |
| | 9051-8127 QUÉBEC INC. (J.A. MÉCANIQUE / JAMEC) | 80 000 \$ |
| | GESTION DU PONT COUVERT INC. | 37 775 \$ |
| | LES INDUSTRIES B.R. MÉTAL INC. | 22 070 \$ |
| | COOPÉRATIVE FORESTIÈRE GIRARDVILLE (LA) | 65 024 \$ |
| | KISIS TECHNOLOGIES INC. | 70 000 \$ |
| 03 Capitale-Nationale | LES GRANDS JARDINS DU LAC ST-JEAN (NORMANDIN) INC. | 77 535 \$ |
| | J.P. CONCEPT | 10 000 \$ |
| Charlevoix | CORPORATION DU PARC RÉGIONAL DU MONT | 200 000 \$ |

Renseignements particuliers

Étude des crédits 2011-2012

Question **57**

Suite

Réponse :

| Circonscription | Nom de l'établissement | Montant accordé |
|--------------------|--|-----------------|
| | GRAND FONDS INC. | |
| | FIBROTEK MATÉRIAUX AVANCÉS INC. | 125 000 \$ |
| | LE SAUMON DE LA RIVIÈRE MALBAIE INC. | 125 000 \$ |
| Portneuf | 9167-4234 QUÉBEC INC. | 40 000 \$ |
| | CONSTRUCTION LORTIE INC. | 75 000 \$ |
| | FERME-FROMAGERIE TOURILLI INC. | 40 000 \$ |
| | CHEZ ZACHARIE HÔTEL RESTO-BAR | 45 000 \$ |
| | CENTRE LOCAL DE DÉVELOPPEMENT DE PORTNEUF | 20 184 \$ |
| | CENTRE LOCAL DE DÉVELOPPEMENT DE PORTNEUF | 94 762 \$ |
| | BOIS DE CHAUFFAGE ECONAUD INC. | 35 237 \$ |
| | GRANITE D.R.C. INC. | 65 000 \$ |
| | 9196-1011 QUÉBEC INC. | 26 000 \$ |
| | HÔTEL ROQUEMONT INC. | 100 000 \$ |
| 04 Mauricie | | |
| Laviolette | INDUSTRIES JOHN LEWIS LTÉE | 19 785 \$ |
| | CORPORATION DE DÉVELOPPEMENT DURABLE DU TERRITOIRE DE LA M.R.C. DU HAUT-ST-Maurice | 47 813 \$ |
| | GESTION RÉMABEC INC. | 100 000 \$ |
| | PRO-MEC ÉLITE INC. | 95 000 \$ |
| | COOPERATIVE FORESTIERE DU HAUT ST-Maurice | 21 000 \$ |
| | CORPORATION DU PARC DES TROIS SOEURS | 45 175 \$ |
| | MEUBLES D.M. DESIGN INC. | 12 346 \$ |
| | CENTRE LOCAL DE DÉVELOPPEMENT (CLD) DU HAUT-ST-Maurice | 19 563 \$ |
| | MÉTAL INTERNATIONAL T. INC. | 50 000 \$ |
| | G.A. BOULET INC. | 50 000 \$ |
| | LES ENVELOPPES UNIVERSELLES INC. | 11 775 \$ |
| | PRODUITS DE NOS GRANDS-MÈRES N.D. INC. | 7 250 \$ |
| | PRODUITS DE NOS GRANDS-MÈRES N.D. INC. | 13 000 \$ |
| | 9181-5407 QUÉBEC INC. (LES SUITES DU MANOIR) | 26 500 \$ |
| | ÉBÉNISTERIE ALAIN RHÉAUME INC. | 30 000 \$ |
| | ÉQUIPEMENTS GASTON BERGERON INC. | 50 000 \$ |
| | ACIER RAYCO INC. | 15 000 \$ |
| | CLOS SAINTE-THÈCLE INC. | 15 000 \$ |
| | PROPULSION PLEIN AIR J.C.E. INC. | 20 000 \$ |
| | PIERRE NAUD INC. | 33 956 \$ |
| | DORAL INTERNATIONAL INC. | 25 000 \$ |
| | INNOVATION MOVEX INC. | 33 252 \$ |
| | 9218-6576 QUÉBEC INC. | 50 000 \$ |
| Portneuf | LES ÉQUIPEMENTS GAÉTAN INC. | 75 000 \$ |
| Saint-Maurice | INDUSTRIE SHAWINIGAN INC. | 50 553 \$ |
| | FABERCA INC. | 24 750 \$ |
| | INDUSTRIE SHAWINIGAN INC. | 16 274 \$ |
| | SERVICE D'INTERVENTION SUR MESURE INC. | 23 920 \$ |
| | NIRVANA CHAUFFE PISCINE INC. | 24 000 \$ |
| | LES PRODUCTIONS TARKASIS | 8 232 \$ |
| | ECOSENS ÉNERGIE INC. | 20 000 \$ |
| | BIODIESEL DYNERGEN INC. | 47 485 \$ |
| | INDUSTRIE SHAWINIGAN INC. | 75 071 \$ |
| | BROCHOT INDUSTRIE INC. | 50 000 \$ |
| 05 Estrie | | |
| Beauce-Sud | PRO-CAGES INC. | 12 500 \$ |
| | ÉQUIPEMENTS SYLMAR INC. (LES) | 75 000 \$ |
| Mégantic-Compton | ATTRACTION INC. | 50 000 \$ |

Renseignements particuliers

Étude des crédits 2011-2012

Question **57**

Suite

Réponse :

| Circonscription | Nom de l'établissement | Montant accordé |
|---------------------------------|---|-----------------|
| | 9204-1888 QUÉBEC INC. | 50 000 \$ |
| | ATLANTIC PRODUITS DE CÈDRE INC. | 60 000 \$ |
| | CENTRE LOCAL DE DÉVELOPPEMENT (CLD) DE LA MUNICIPALITÉ RÉGIONALE DE COMTÉ (MRC) DU GRANIT | 21 000 \$ |
| | CENTRE LOCAL DE DÉVELOPPEMENT (CLD) DE LA MUNICIPALITÉ RÉGIONALE DE COMTÉ (MRC) DU GRANIT | 29 472 \$ |
| | 6732780 CANADA INC. (PANOLITE) | 74 377 \$ |
| | LETTAGE GUY BOUFFARD & FILS S.E.N.C. | 14 536 \$ |
| | LA CORPORATION INTERNATIONALE MASONITE | 19 250 \$ |
| | MÉCANIQUE INDUSTRIELLE FASTECH INC. | 15 000 \$ |
| | 9012-8349 QUÉBEC INC. (KRÉATEK) | 19 700 \$ |
| | TRED'SI INC. | 38 800 \$ |
| | INDUSTRIES HYDRO-WICK LTÉE | 35 000 \$ |
| | LÉO DÉSILETS, MAÎTRE HERBORISTE INC. | 34 600 \$ |
| Orford | CENTRE LOCAL DE DÉVELOPPEMENT DE LA MRC DE MEMPHRÉMAGOG | 24 638 \$ |
| | KGI SYSTÈMES AUTOMOBILES INC. | 50 000 \$ |
| | MAGOGTECHNOPOLE | 125 000 \$ |
| | BORÉAL - INFORMATIONS STRATÉGIQUES INC. | 100 000 \$ |
| | BLEU LAVANDE INC. | 60 000 \$ |
| Richmond | SYSTÈMES D'EMBALLAGES SOLUTECH INC. | 18 400 \$ |
| Saint-François | 9081-8014 QUÉBEC INC. (ATELIERS M.G. INC.) | 28 000 \$ |
| | LA FERME MARTINETTE-DIVISION GOURMET ÉRABLE INC. | 45 630 \$ |
| | AQUABIOTECH INC. | 8 287 \$ |
| | SYSTÈMES D'ESCALIERS CASE-MODULAR INC. | 8 649 \$ |
| 07 Outaouais | | |
| Gatineau | CLUB DE GOLF MONT STE-MARIE | 57 190 \$ |
| | COOPÉRATIVE DE SOLIDARITÉ DES ENTREPRENEURS DE LA GATINEAU | 21 277 \$ |
| | LAUZON - PLANCHERS DE BOIS EXCLUSIFS INC. | 66 500 \$ |
| | COOPÉRATIVE DE SOLIDARITÉ DE LA FORÊT DE L'AIGLE | 195 000 \$ |
| | COMITÉ DE DÉVELOPPEMENT ÉCONOMIQUE DU LAC-SAINTE-MARIE | 15 000 \$ |
| | 4349741 CANADA INC. (PORTES EXCELOS) | 45 000 \$ |
| Papineau | LES VIANDES DE LA PETITE-NATION INC. | 87 841 \$ |
| | AUBERGE RESTAURANT VICEROY (3980375 CANADA INC.) | 75 000 \$ |
| | INTELLIGENCE PAPINEAU INC. | 195 000 \$ |
| | FINI AVANT-GUARD INC. | 164 706 \$ |
| | PAPIERS FRASER INC. (CANADA) | 676 900 \$ |
| Pontiac | RODÉO PONTIAC | 24 500 \$ |
| | CHUTES COULONGE | 190 000 \$ |
| | COOPÉRATIVE DE SOLIDARITÉ DES VIANDES FINES DES VALLÉES DE L'OUTAOUAIS | 30 415 \$ |
| | 6364390 CANADA INC. (FILTRATION PURTECK) | 16 190 \$ |
| | CRÉATIONS PRO-CÈDRE INC. | 7 978 \$ |
| | PIN DAVIDSON INC. | 175 000 \$ |
| | ASSOCIATION TOURISME PONTIAC | 13 000 \$ |
| 08 Abitibi-Témiscamingue | | |
| Abitibi-Est | PRÉCIBOIS INC. | 310 000 \$ |
| | P.L.C. INC. | 49 329 \$ |
| | ARMOIRES MIKO INC. | 11 534 \$ |
| | LES ATELIERS DE SOUDURE DANIEL RICHARD INC. | 70 000 \$ |
| | 7020333 CANADA INC. (ASDR ENVIRONNEMENT) | 75 000 \$ |
| | 2954-5332 QUÉBEC INC. (ATELIER USINAGE BRANCONNIER) | 136 204 \$ |
| | FIDUCIE BORALEX ÉNERGIE | 735 000 \$ |

Renseignements particuliers

Étude des crédits 2011-2012

Question **57**

Suite

Réponse :

| Circonscription | Nom de l'établissement | Montant accordé |
|-----------------------------|--|-----------------|
| | CORPORATION DE DÉVELOPPEMENT INDUSTRIEL ET COMMERCIAL DE LA RÉGION DE VAL-D'OR | 500 000 \$ |
| Abitibi-Ouest | CELLULE D'AMENAGEMENT DES COTEAUX | 299 719 \$ |
| | CELLULE D'AMENAGEMENT DES COTEAUX | 4 900 \$ |
| | HARRISON, DENIS | 6 000 \$ |
| | LA VACHE À MAILLOTTE DIV. DE 9015-4931 QUÉBEC INC. | 60 000 \$ |
| | DRAPEAU, PIERRE | 40 500 \$ |
| | MENUISERIE JALBERT & FRÈRES LTÉE | 40 000 \$ |
| | 9151-1626 QUÉBEC INC. (LES MURS CAMERON) | 60 000 \$ |
| | 9143-4316 QUÉBEC INC. | 50 000 \$ |
| | LA FRAISONNÉE INC. | 73 972 \$ |
| | BOULANGERIE NORMÉTAL INC. | 30 000 \$ |
| | 9061-5808 QUÉBEC INC. | 50 000 \$ |
| | 9188-5673 QUÉBEC INC. (3RBUS) | 100 000 \$ |
| | 9194-1443 QUÉBEC INC. | 20 000 \$ |
| | GESTION CYCLOFOR INC. | 600 000 \$ |
| | BÉCO-JOJO | 13 000 \$ |
| | TÔLERIE & SOUDAGE J-R-L INC. | 14 528 \$ |
| Rouyn-Noranda-Témiscamingue | CORPORATION PASSE DU LONG-SAULT INC. | 8 000 \$ |
| | CORPORATION PASSE DU LONG-SAULT INC. | 4 250 \$ |
| | COMITÉ ACTION CITOYEN | 60 427 \$ |
| | LES VOYAGEURS SUR NEIGE DE TÉMISCAMING INC. | 10 805 \$ |
| | SAPINS EN NORD | 13 575 \$ |
| | POURVOIRIE LARIVE S.E.N.C. | 30 000 \$ |
| | CORPORATION PASSE DU LONG-SAULT INC. | 80 000 \$ |
| | SOLUTIONS C. LOYER INC. | 27 000 \$ |
| | BROUILLARD, MARTIN | 30 870 \$ |
| | SOCIÉTÉ DE DÉVELOPPEMENT DU TÉMISCAMINGUE | 50 000 \$ |
| | CENTRE D'ENSEIGNEMENT ET DE RECHERCHE EN FORESTERIE DE STE-FOY INC. | 50 000 \$ |
| | CORPORATION DE DEVELOPPEMENT DE GABOURY INC. | 6 550 \$ |
| | TEMBEC INDUSTRIES INC. | 450 000 \$ |
| | COMITE DE DEVELOPPEMENT LOCAL DE LA FORCE INC. | 9 400 \$ |
| 09 Côte-Nord | | |
| Duplessis | I & S SEAFOODS INC. | 41 888 \$ |
| | 4045203 CANADA INC. (FRUITS DE MER BLANC-SABLON) | 8 145 \$ |
| | OLD FORT SEAFOODS | 6 772 \$ |
| | PEC-NORD INC. | 26 851 \$ |
| | 3302849 CANADA INC. | 32 031 \$ |
| | FERME BELLES AMOURS INC. | 26 000 \$ |
| | ASSOCIATION DE DÉVELOPPEMENT TOURISTIQUE DE TÊTE-À-LA-BALEINE | 6 400 \$ |
| | PEC-NORD INC. | 19 444 \$ |
| | PEC-NORD INC. | 55 889 \$ |
| | 3920216 CANADA INC. (AIRBOAT TRANSPORTATION) | 89 557 \$ |
| | 4045203 CANADA INC. (FRUITS DE MER BLANC-SABLON) | 102 605 \$ |
| | COOPÉRATIVE COMMUNAUTAIRE DE FRUITS DE MER DE LA BASSE COTE-NORD | 14 452 \$ |
| | COOPÉRATIVE DE SOLIDARITÉ EN TOURISME ÉQUITABLE (COSTE) | 50 000 \$ |
| | LA POURVOIRIE ETAMAMIOU INC. | 19 119 \$ |
| | ASSOCIATION DES PÊCHEURS DE TÊTE À LA BALEINE | 43 272 \$ |
| | MURRAY, DENNIS | 10 565 \$ |

Renseignements particuliers

Étude des crédits 2011-2012

Question **57**

Suite

Réponse :

| Circonscription | Nom de l'établissement | Montant accordé |
|--------------------------|--|-----------------|
| | COOPÉRATIVE COMMUNAUTAIRE DE FRUITS DE MER DE LA BASSE CÔTE-NORD | 24 638 \$ |
| | PEC-NORD INC. | 2 301 \$ |
| | 9123-6299 QUÉBEC INC. (LES BLEUETS DE LA MINGANIE) | 340 229 \$ |
| | DUGUAY, BRUNO | 10 000 \$ |
| | BLEUETS 50E PARALLÈLE (LES) | 66 492 \$ |
| | LES CARRIÈRES MINGANENSE INC. | 34 748 \$ |
| | CORPORATION DE PROMOTION ÉCONOMIQUE DE LA MINGANIE | 85 000 \$ |
| | BLEUETS 50E PARALLÈLE (LES) | 61 650 \$ |
| René-Lévesque | SOCIÉTÉ DES RESSOURCES DE FORESTVILLE | 80 746 \$ |
| | BERSACO INC. | 170 000 \$ |
| | LES MAISONS DE BOIS DU NORD INC. | 43 084 \$ |
| | CRABIER DU NORD INC. (LES) | 35 215 \$ |
| | COOPÉRATIVE DE TRAVAIL UNITEK | 54 500 \$ |
| | LES PETITS FRUITS DU FJORD | 24 000 \$ |
| | GOLF ET LOISIRS FORESTVILLE, COOPÉRATIVE DE SOLIDARITÉ | 61 272 \$ |
| | BLEUETIÈRE ROLAND PELCHAT | 51 150 \$ |
| | 9065-8303 QUÉBEC INC. (LES ENTREPRISES BOBBY LAURENCELLE) | 47 500 \$ |
| | CRABIER DU NORD INC. (LES) | 173 106 \$ |
| | TREMBLAY, CAROL | 51 835 \$ |
| | BLEUETIÈRE TREMBLAY & FILS | 72 667 \$ |
| | TRANSFORMATION DES MÉTAUX DU NORD INC. | 49 229 \$ |
| | CORPORATION DE PROMOTION ET DE DÉVELOPPEMENT DU SITE DU PHARE HISTORIQUE DE POINTE-DES-MONTS | 10 852 \$ |
| | COOPÉRATIVE DE SOLIDARITÉ GAÏA | 9 600 \$ |
| | LES BLEUETIÈRES PELCHAT | 46 179 \$ |
| | CENTRE NATIONAL DES NAUFRAGES DU SAINT-LAURENT | 12 759 \$ |
| | MARCEL DUFOUR | 28 961 \$ |
| | BEAULIEU, JULIEN | 26 279 \$ |
| | HÉBERT, CLAUDIE | 36 712 \$ |
| | CENTRE NATIONAL DES NAUFRAGES DU SAINT-LAURENT | 17 000 \$ |
| | FORTIN, DENISE | 21 000 \$ |
| | POISSONNERIE JEAN-GUY LAPRISE INC. | 4 318 \$ |
| | LES CANNEBERGES DE LA CÔTE-NORD INC. | 51 350 \$ |
| | LES SEMENCES ÉLITE DU QUÉBEC INC. | 9 198 \$ |
| | COOPÉRATIVE DE SOLIDARITÉ GAÏA | 23 462 \$ |
| | LES SEMENCES ÉLITE DU QUÉBEC INC. | 8 190 \$ |
| | ARGILE EAU MER INC. | 45 000 \$ |
| | LES SEMENCES ÉLITE DU QUÉBEC INC. | 49 548 \$ |
| | LES BLEUETIÈRES PELCHAT | 26 335 \$ |
| | 9176-0661 QUÉBEC INC. (LES BLEUETS MANICOUAGAN) | 10 365 \$ |
| | PARC NATURE DE POINTE-AUX-OUTARDES | 24 000 \$ |
| | AUX JARDINS DES PRÈS | 11 992 \$ |
| | CENTRE DE DÉVELOPPEMENT AGRICOLE CÔTE-NORD | 40 000 \$ |
| | SYLVAPIC INC. | 48 926 \$ |
| | LE REFUGE DU PROSPECTEUR INC. | 30 000 \$ |
| | ARGILE EAU MER INC. | 28 401 \$ |
| 10 Nord-du-Québec | | |
| Ungava | LES PRODUITS MARAÎCHERS DU NORD-OUEST | 20 000 \$ |
| | FLAG ÉLECTRO-MÉCANIQUE | 52 645 \$ |
| | SCIERIE SIMARD | 125 000 \$ |
| | DÉVELOPPEMENT MATAGAMI INC. | 49 000 \$ |
| | 9133-7097 QUÉBEC INC. | 30 602 \$ |

Renseignements particuliers

Étude des crédits 2011-2012

Question 57

Suite

Réponse :

| Circonscription | Nom de l'établissement | Montant accordé |
|---|---|-----------------|
| | DÉVELOPPEMENT MATAGAMI INC. | 0 \$ |
| | SOCIÉTÉ DE DÉVELOPPEMENT ÉCONOMIQUE DE LEBEL-SUR-QUÉVILLON | 21 000 \$ |
| | COMITÉ DE SURVIE DE L'USINE DE LEBEL-SUR-QUÉVILLON | 81 894 \$ |
| | DÉVELOPPEMENT MATAGAMI INC. | 66 000 \$ |
| | SYNERGIE MATAGAMI | 1 500 000 \$ |
| 11 Gaspésie-Îles-de-la-Madeleine | | |
| Bonaventure | LES HABITATIONS MONT CARLETON (1994) INC. | 285 000 \$ |
| | AGENCE GASPA PHOTO-VIDÉO INC. | 16 500 \$ |
| | LA CIGALE ET LA FOURMI ! | 19 000 \$ |
| | BAUDOUIN, MATHIEU | 15 000 \$ |
| | 7034300 CANADA INC. | 19 581 \$ |
| | COOPÉRATIVE DE SOLIDARITÉ DE LA CITÉ DE LA RÉHABILITATION | 50 000 \$ |
| | POSEIDON-NOVATECH INC. | 7 000 \$ |
| | BIOFLASH INC. | 15 746 \$ |
| | MICRO-BRASSERIE LE NAUFRAGEUR INC. | 35 124 \$ |
| | PRODUCTION LA SEMELLE VERTE INC. | 25 000 \$ |
| | 9219-0362 QUÉBEC INC. | 25 000 \$ |
| | COOPÉRATIVE D'AMÉNAGEMENT FORESTIER DE LA BAIE DES CHALEURS | 23 735 \$ |
| | INNOVATION BABIN INC. | 25 000 \$ |
| | PARC RÉGIONAL PETITE-CASCAPÉDIA | 25 000 \$ |
| | GASPÉSIE DIÉSEL INC. | 30 500 \$ |
| | ROSARIO POIRIER INC. | 5 592 \$ |
| | PRODUCTEURS DE HOMARD DE GRANDE-RIVIÈRE (1998) | 50 000 \$ |
| | PRODUCTEURS DE HOMARD DE GRANDE-RIVIÈRE (1998) | 9 643 \$ |
| | FABRICATION DELTA INC. | 73 220 \$ |
| | COOPÉRATIVE DES TRAVAILLEURS CHNC | 5 000 \$ |
| | 9065-5119 QUÉBEC INC. | 48 300 \$ |
| | 2845-5574 QUÉBEC INC. HÔTEL FRANCIS | 40 000 \$ |
| | PRODUITS MARINS ST-GODEFROI INC. | 17 000 \$ |
| | FABRICATION DELTA INC. | 200 000 \$ |
| | GPS EURÉKA INC. | 16 000 \$ |
| | COMMISSION DE DÉVELOPPEMENT ÉCONOMIQUE DE NEW RICHMOND INC. | 50 000 \$ |
| | 9132-1810 QUÉBEC INC. (ENTREPRISE RAYMER) | 30 000 \$ |
| | GASPÉSIE DIÉSEL INC. | 50 000 \$ |
| | CÈDRES VIMY | 6 445 \$ |
| | 9192-8994 QUÉBEC INC. | 24 900 \$ |
| | CRUSTACÉS G. ROUSSY INC. | 100 000 \$ |
| | 2166-6821 QUÉBEC INC. (SOUDURE JONES ENR.) | 5 885 \$ |
| | 2166-6821 QUÉBEC INC. (SOUDURE JONES ENR.) | 7 000 \$ |
| | PÊCHERIES JEAN-YAN 11 INC. | 50 000 \$ |
| | 2166-6821 QUÉBEC INC. (SOUDURE JONES ENR.) | 50 000 \$ |
| | 9093-5818 QUÉBEC INC. | 24 600 \$ |
| | REMORQUEURS HUARD INC. | 48 851 \$ |
| Gaspé | EXPLORATION ORBITE VSPA INC. | 2 000 000 \$ |
| | BOISERIES WAKEHAM INC. | 30 000 \$ |
| | MOULES FORILLON LTÉE (LES) | 0 \$ |
| | 2333-1473 QUÉBEC INC. | 30 000 \$ |
| | 9129-1559 QUÉBEC INC. | 21 642 \$ |
| | CAPITAINES PROPRIÉTAIRES DE LA GASPÉSIE (A.C.P.G.) INC. | 30 000 \$ |
| | LES PÊCHERIES GASPÉSIENNES INC. | 24 270 \$ |
| | TÉLÉ-GASPÉ | 50 000 \$ |
| | 9211-7514 QUÉBEC INC. | 30 000 \$ |

Question **57**

Suite

Réponse :

| Circonscription | Nom de l'établissement | Montant accordé |
|----------------------|--|-----------------|
| | 9193-9496 QUÉBEC INC. | 75 000 \$ |
| | LONERGAN DESIGN | 19 000 \$ |
| | MOTEL ATLANTIQUE (CAP-DES-ROSIERS) INC. | 10 470 \$ |
| | LES PÊCHERIES GASPÉSIENNES INC. | 20 034 \$ |
| | CHALET DU BOUT DU MONDE INC. | 40 000 \$ |
| | AUBERGE ET MOTEL CARIBOU INC. | 75 000 \$ |
| | LES AGRÈS DE PÊCHE ACPG INC. | 40 000 \$ |
| | COMITÉ DE L'ENTRÉPÔT DE L'ANSE-AU-GRIFFON | 50 000 \$ |
| | CLUB DE SKI MONT MILLER | 14 113 \$ |
| | LES ATELIERS STRUCTAR INC. | 27 800 \$ |
| | CHANTIER NAVAL FORILLON INC. | 16 554 \$ |
| | HÔTEL MOTEL LA CÔTE SURPRISE INC. | 7 801 \$ |
| | GLOBAL MÉDIA INC. | 50 000 \$ |
| | AUBERGE LES TROIS SOEURS HOTEL-MOTEL | 50 000 \$ |
| | ENTREPRISES VERNON ANNETT INC. | 50 000 \$ |
| | PLACEMENTS E. LELIÈVRE INC. | 50 000 \$ |
| | MOTEL CHANDLER ENR. | 50 000 \$ |
| | INDUSTRIES MERCIER ET FRÈRES INC. (LES) | 26 312 \$ |
| | 9193-6575 QUÉBEC INC. | 50 000 \$ |
| | 9110-5601 QUÉBEC INC. | 49 880 \$ |
| | POISSON SALÉ GASPÉSIEN LTÉE | 50 000 \$ |
| | LE CARREFOUR NATIONAL DE L'AQUACULTURE ET DES PÊCHES DE GRANDE-RIVIÈRE INC. | 200 000 \$ |
| | FERMES MARINES DE GASPÉ INC. | 100 000 \$ |
| | LELIÈVRE LELIÈVRE ET LEMOIGNAN LTÉE | 10 051 \$ |
| Îles-de-la-Madeleine | DOMAINE DES SALANGES INC. | 40 000 \$ |
| | LES PRODUITS DU LOUP-MARIN TAMASU INC. | 82 180 \$ |
| | BOULANGERIE RÉGIONALE DES ÎLES INC. | 103 856 \$ |
| | CLUB DE GOLF DES ÎLES INC. | 25 000 \$ |
| | 9195-4842 QUÉBEC INC. | 25 000 \$ |
| | 9195-4842 QUÉBEC INC. | 208 000 \$ |
| | ARTISANS DU SABLE INC. (LES) | 86 740 \$ |
| | BOULANGERIE ARTISANALE LA FLEUR DE SABLE INC. | 20 405 \$ |
| | FROMAGERIE AU PIED-DE-VENT INC | 10 504 \$ |
| | NAVIGATION MADELEINE INC. | 46 492 \$ |
| | LES PRODUITS DU LOUP-MARIN TAMASU INC. | 29 642 \$ |
| | AUTOBUS LES SILLONS INC. | 50 000 \$ |
| | FROMAGERIE AU PIED-DE-VENT INC | 17 785 \$ |
| | DÉRASPE & FRÈRES INC. | 13 350 \$ |
| | VIGNEAULT, ELOI | 10 880 \$ |
| | MIEL EN MER S.E.N.C. | 57 625 \$ |
| | LA MOULE DU LARGE INC. | 20 000 \$ |
| | LES MONTONS DU LARGE | 15 000 \$ |
| | FUMOIR D'ANTAN INC. | 40 000 \$ |
| | LA TOURNERIE D'ART | 25 000 \$ |
| Matane | DUMONT, MARIO | 20 100 \$ |
| | ATELIER DU VIEUX RABOT | 5 240 \$ |
| | BIOTEPP INC. | 16 014 \$ |
| | RELAIS CHIC-CHOCs SAINT-OCTAVE INC. | 7 000 \$ |
| | 9159-0315 QUÉBEC INC. | 24 500 \$ |
| | ESKAMER AVENTURE INC. | 4 334 \$ |
| | RELAIS CHIC-CHOCs SAINT-OCTAVE INC. | 15 000 \$ |
| | ATKINS ET FRÈRES INC. | 50 700 \$ |
| | ARMOIRES DES MONTs INC. (LES) | 70 000 \$ |
| | CAMP DE LA HAUTE MADELEINE | 10 000 \$ |
| | TOUR EST INC. | 50 000 \$ |
| | ATELIER DU VIEUX RABOT | 22 350 \$ |
| | CUSIMER (1991) INC. | 70 000 \$ |

Renseignements particuliers

Étude des crédits 2011-2012

Question **57**

Suite

Réponse :

| Circonscription | Nom de l'établissement | Montant accordé |
|--------------------------------|--|-----------------|
| | CLUB GRANDS ESPACES GASPÉSIE INC. | 49 100 \$ |
| | SKI CHIC-CHOCS INC. | 19 903 \$ |
| | COULEUR CHOCOLAT | 6 265 \$ |
| | 9220-4155 QUÉBEC INC. | 10 000 \$ |
| | CENTENNIAL SOLAR | 850 000 \$ |
| | LA TERRE DES ANCIENS INC. | 11 627 \$ |
| | EŞKAMER AVENTURE INC. | 4 200 \$ |
| | DAMABOIS DIVISION CAP-CHAT INC. | 30 000 \$ |
| | VUE DU CIEL | 13 402 \$ |
| 12 Chaudière-Appalaches | | |
| Beauce-Sud | PORTES SAINT-GEORGES INC. (LES) | 200 000 \$ |
| | 9096-1087 QUÉBEC INC. | 12 500 \$ |
| | CONCEPT AMA INC. | 10 000 \$ |
| Bellechasse | MOULURES MODERNES INC. (LES) | 125 000 \$ |
| | ROTOBEC INC. | 40 430 \$ |
| | JOSEPH AUDET LTÉE | 100 000 \$ |
| | COOPÉRATIVE DE SOLIDARITÉ AGRIFOR - ÉNERGIE DES ETCHÉMINES | 3 735 \$ |
| | MULTI-SEGMENTS | 92 500 \$ |
| | PRÉCISIONS PROVENÇAL INC. | 75 000 \$ |
| Frontenac | SCIERIE RÉFORT | 26 408 \$ |
| | MÉCANIQUE ANALYTIQUE INC. | 125 000 \$ |
| | C.I.F. MÉTAL LTÉE | 250 000 \$ |
| | NUTECH INC. | 75 000 \$ |
| | SUMACOM INC. | 20 246 \$ |
| | KYZEN INC. | 42 000 \$ |
| | 9169-0362 QUÉBEC INC. (SÉRIE-ACT...PEINTURE) | 37 500 \$ |
| | 9203-7969 QUÉBEC INC. | 37 500 \$ |
| | SOLIROC MÉTAL INC. | 10 575 \$ |
| | SOLUTIONS PRÉFAB AMERICAN STRUCTURES INC. | 10 000 \$ |
| | PÂTISSERIE ST-NOEL INC. | 23 831 \$ |
| | LES RÉMORQUES JD | 5 590 \$ |
| | 9212-6697 QUÉBEC INC. | 37 406 \$ |
| | AUBERGE DE LA CHANTERELLE DISRAELI | 30 275 \$ |
| | MATT COMPOSITES | 10 505 \$ |
| | SABLES OLIMAG INC. (LES) | 25 000 \$ |
| | ÉBÉNISTERIE 2000 AMERICAN CABINET INC. | 44 373 \$ |
| | MÉTAL COLÉRAINE INC. | 10 958 \$ |
| | SOCIÉTÉ DE DÉVELOPPEMENT ÉCONOMIQUE DE LA RÉGION DE THETFORD (CLD) | 10 915 \$ |
| | USINAGE SIM-COT ENR. | 4 469 \$ |
| | 6615651 CANADA INC. | 17 000 \$ |
| | TECOSOL INC. | 66 000 \$ |
| | BOEUF-O-NATUREL | 9 008 \$ |
| | LAFLAMME TECHNOLOGIES INC. | 85 000 \$ |
| | 9220-3041 QUÉBEC INC. | 50 000 \$ |
| | SENTIERS PÉDESTRES DES 3 MONTES DE COLÉRAINE | 8 863 \$ |
| | COMPTE-FOURNIER INC. | 10 000 \$ |
| Montmagny-L'Islet | 9202-5527 QUÉBEC INC. | 46 350 \$ |
| | BOIS FRANCS L'ISLET SUD INC. (LES) | 50 000 \$ |
| | MAIBEC INC. | 50 000 \$ |
| | LES TEXTILES GAUVIN INC. | 32 000 \$ |
| | BOIS CARGAULT INC. | 37 493 \$ |
| | 2165-2375 QUÉBEC INC. | 23 000 \$ |
| | BIOMASSE FORESTIÈRE L'ISLET-SUD INC. | 50 000 \$ |
| | 2545-7656 QUÉBEC INC. | 8 765 \$ |

Question **57**

Suite

Réponse :

| Circonscription | Nom de l'établissement | Montant accordé |
|-----------------------|---|-----------------|
| | 9010-3250 QUÉBEC INC. | 50 000 \$ |
| | QOAPÉC INC. | 50 000 \$ |
| | POURVOIRIE BEAULIEU ENR. | 42 573 \$ |
| | COOPÉRATIVE DE GESTION FORESTIÈRE DES APPALACHES | 28 950 \$ |
| | SABRE-SEL | 9 922 \$ |
| | BOIS DAAQUAM INC. | 50 000 \$ |
| | LES ENTREPRISES G.J.M. COULOMBE INC. | 34 879 \$ |
| | AUBERGE DES DUNES INC. | 50 000 \$ |
| | ÉNERGIE VERTE APPALACHES INC. | 50 000 \$ |
| Richmond | GESTION QUINTON INC. | 7 811 \$ |
| | LE JARDIN DU SOUS-BOIS | 39 509 \$ |
| | LES GRANULES MARQUIS INC. | 19 625 \$ |
| 14 Lanaudière | | |
| Berthier | 9177-9686 QUÉBEC INC. | 29 555 \$ |
| | 9188-1086 QUÉBEC INC. | 20 000 \$ |
| | JECC MÉCANIQUE LTÉE | 200 000 \$ |
| | 9209-7286 QUÉBEC INC. (DÉCOCADRE) | 40 000 \$ |
| | ÉRABLIÈRE LA SÉVERIE INC. | 20 000 \$ |
| | JECC MÉCANIQUE LTÉE | 150 000 \$ |
| Bertrand | JEAN RIOPEL INC. | 250 000 \$ |
| Rousseau | CAMP MARISTE | 35 700 \$ |
| 15 Laurentides | | |
| Labelle | GESTION NATURE AVENTURE HAUTES-LAURENTIDES INC. | 150 000 \$ |
| | LAITERIE DES TROIS VALLÉES INC. | 35 511 \$ |
| | DOMAINE AVENTURIER INC. | 27 500 \$ |
| | BOIS FORTIN INC. | 89 000 \$ |
| | FERME JMS AMITIÉS S.E.N.C. | 25 000 \$ |
| | TARTES BRAULT INC. | 4 116 \$ |
| | 2527-4572 QUÉBEC INC. (LES SERRES BERGERON) | 41 777 \$ |
| | SERRES FRANK ZYROMSKI INC. (LES) | 75 000 \$ |
| | AÉROPORT INTERNATIONAL DE MONT-TREMBLANT INC. | 662 330 \$ |
| | FERMES DE TOITS J.P.C. (LES) | 75 000 \$ |
| | CAMPING VAL-OMBREUSE | 8 245 \$ |
| | AUBERGE RABASKA INC. | 75 000 \$ |
| | BOIS NOBLES KA'N'ENDA LTÉE | 10 000 \$ |
| | PÉPINIÈRE MONT-TREMBLANT INC. | 150 000 \$ |
| | 9144-1550 QUÉBEC INC. | 4 963 \$ |
| | SEGUIN, ERIC | 7 129 \$ |
| | AVENTURE QUATRE SAISONS | 10 540 \$ |
| | 7065396 CANADA INC. | 40 000 \$ |
| | 9019-0786 QUÉBEC INC. (LEVERT PAYSAGE (1995)) | 37 774 \$ |
| | LE DÉVELOPPEMENT DE LA FRATERNITÉ INC. | 14 331 \$ |
| 16 Montérégie | | |
| Beauharnois | PLASTIQUE ROTÉK INC. | 12 000 \$ |
| | SOCIÉTÉ DU PORT DE VALLEYFIELD | 24 555 \$ |
| | SOCIÉTÉ DU PORT DE VALLEYFIELD | 9 650 \$ |
| | CENTRE LOCAL DE DÉVELOPPEMENT BEAUHARNOIS-SALABERRY | 66 421 \$ |
| | CENTRE LOCAL DE DÉVELOPPEMENT BEAUHARNOIS-SALABERRY | 36 491 \$ |
| | INDUSTRIE BILLETTE INC. | 3 392 \$ |
| | LES PLASTIQUES QUALIPLAST INC. | 12 000 \$ |
| | ÉBÉNISTERIE DEBONVILLE INC. | 12 000 \$ |
| | CENTRE LOCAL DE DÉVELOPPEMENT BEAUHARNOIS-SALABERRY | 70 185 \$ |
| | NATIONALE SILICATES | 50 000 \$ |
| | TRIAL DESIGN INC. | 8 225 \$ |
| | SOCIÉTÉ DU PORT DE VALLEYFIELD | 31 500 \$ |
| | GROUPE MELOCHE INC. | 12 000 \$ |

Renseignements particuliers

Étude des crédits 2011-2012

Question **57**

Suite

Réponse :

| Circonscription | Nom de l'établissement | Montant accordé |
|----------------------------|---|-----------------|
| | INDUSTRIES B & X INC. | 10 000 \$ |
| | LES INDUSTRIES MJR INC. | 12 000 \$ |
| | GROUPE MELOCHE INC. | 14 000 \$ |
| | SGM AUTOMATION INC. | 4 212 \$ |
| | GROUPE MELOCHE INC. | 4 212 \$ |
| | LES INDUSTRIES MJR INC. | 4 212 \$ |
| | ATELIER D'USINAGE JULIEN & FILS INC. | 4 212 \$ |
| | PLASTIQUE ROTEK INC. | 4 212 \$ |
| | ASTENJOHNSON INC. | 15 770 \$ |
| | ATELIER D'USINAGE QUENNEVILLE INC. | 40 000 \$ |
| | LES PLASTIQUES QUALIPLAST INC. | 4 210 \$ |
| | LES PLASTIQUES QUALIPLAST INC. | 28 000 \$ |
| | SGM AUTOMATION INC. | 4 269 \$ |
| | 9139-3991 QUÉBEC INC. | 10 978 \$ |
| Brome-Missisquoi | GEXEL TÉLÉCOM INTERNATIONAL INC. | 84 000 \$ |
| | ALBANY INTERNATIONAL CANADA CORP. | 50 000 \$ |
| | CANARDS DU LAC BROME LTÉE | 37 000 \$ |
| | DÉVELOPPEMENT SPORTIF HITRAINER INC. | 7 560 \$ |
| | CENTRE LOCAL DE DÉVELOPPEMENT DE BROME-MISSISQUOI | 25 540 \$ |
| | CENTRE LOCAL DE DÉVELOPPEMENT DE BROME-MISSISQUOI | 16 120 \$ |
| | ROTOPLAST 2000 INC. | 20 000 \$ |
| | XPREZO INC. | 15 000 \$ |
| | A.P.M. DIESEL (1992) INC. | 10 000 \$ |
| | PYKAMO INC. | 9 983 \$ |
| | INDUSTRIES MARTINS INC. | 15 000 \$ |
| | LES ENTREPRISES CAMLEN INC. | 9 100 \$ |
| | POLY PLUS INC. | 20 000 \$ |
| Huntingdon | CORPORATION DE DÉVELOPPEMENT ÉCONOMIQUE DE LA VILLE DE HUNTINGDON | 21 654 \$ |
| | MOULAGE JIRAH INC. | 37 400 \$ |
| | SYSTÈME HUNTINGDON INC. | 16 190 \$ |
| | SYSTÈME HUNTINGDON INC. | 55 420 \$ |
| | LA FOURNÉE AFFLATUS INC. | 19 529 \$ |
| | CORPORATION DE DÉVELOPPEMENT ÉCONOMIQUE DE LA VILLE DE HUNTINGDON | 14 884 \$ |
| | SYSTÈME HUNTINGDON INC. | 35 752 \$ |
| Johnson | CENTRE LOCAL DE DÉVELOPPEMENT DE LA RÉGION D'ACTON | 37 590 \$ |
| | ATELIER DE MÉCANIQUE FORMIDA INC. | 10 750 \$ |
| | PÂTISSERIE GAUDET INC. | 19 550 \$ |
| | PÂTISSERIE GAUDET INC. | 32 000 \$ |
| | PÂTISSERIE GAUDET INC. | 11 000 \$ |
| | PÂTISSERIE GAUDET INC. | 3 848 \$ |
| | 5° DIMENSION INTERNATIONAL INC. | 6 247 \$ |
| | AIRBOSS PRODUITS D'INGÉNIERIE INC. | 150 000 \$ |
| | ROCVALE PRODUITS DE BÉTON INC. | 19 385 \$ |
| | SOUDURES RICHARD ST-AMANT INC. | 25 330 \$ |
| | DENIS CIMAF INC. | 7 129 \$ |
| | ATELIER MÉCANIQUE ST-VALÉRIEN INC. | 16 111 \$ |
| Saint-Hyacinthe | BARRY CALLEBAUT CANADA INC. | 2 000 000 \$ |
| 17 Centre-du-Québec | | |
| Arthabaska | 9205-6670 QUÉBEC INC. | 25 000 \$ |
| | EPP MÉTAL INC. | 49 600 \$ |
| | BATEAUX PRINCECRAFT INC. | 7 747 \$ |
| | JAMOTECH INC. | 35 400 \$ |
| | WES INDUSTRIE INC. | 24 000 \$ |
| | BATEAUX PRINCECRAFT INC. | 25 000 \$ |
| | EXCELLENCE COMPOSITES | 6 050 \$ |
| | NATART JUVÉNILE INC. | 50 000 \$ |
| | JET DE SABLE INDUSTRIEL PLESSIS INC. | 25 000 \$ |
| | CENTRE LOCAL DE DÉVELOPPEMENT DE L'ÉRABLE (CLDE) | 50 000 \$ |
| | SEMICAN BIOSEM INC. | 18 278 \$ |
| Lotbinière | 9187-2184 QUÉBEC INC. | 19 491 \$ |
| | 9187-2184 QUÉBEC INC. | 48 749 \$ |
| | PATOINE & FRÈRES INC. | 50 000 \$ |

Renseignements particuliers

Étude des crédits 2011-2012

Question **57**

Suite

Réponse :

| Circonscription | Nom de l'établissement | Montant accordé |
|-----------------|--|-----------------|
| | PANIER P. & P. INC. (LES) | 36 100 \$ |
| | P.E. PÉRUSSE ET FILS INC. | 50 000 \$ |
| | FENÊTRES P.E. OUELLET INC. (LES) | 42 000 \$ |
| | CUIRS MARIO INC. (LES) | 47 060 \$ |
| | FERME FISET LYSER ENR. | 35 060 \$ |
| | TECHNOFIL INC. | 50 000 \$ |
| | MANOIR DU LAC WILLIAM INC. | 50 000 \$ |
| | FRUIT D'OR INC. | 48 828 \$ |
| | MUSÉE DU BRONZE D'INVERNESS | 25 000 \$ |
| | 9105-8636 QUÉBEC INC. (FIBRES LYSER) | 50 000 \$ |
| Nicolet-Yamaska | BMC INNOVATION INC. | 43 553 \$ |
| | OPTI-CONSEIL INC. | 38 484 \$ |
| | FROMAGERIE L'ANCÊTRE INC. | 30 433 \$ |
| | FROMAGERIE L'ANCÊTRE INC. | 50 000 \$ |
| | ÉBÉNISTERIE SIMON CORMIER INC. | 48 438 \$ |
| | ÉCHAFAUDAGE SAS INC. | 50 000 \$ |
| | SOCIÉTÉ EN COMMANDITE AUBERGE GODEFROY | 32 426 \$ |
| | GROUPE YANCO INC. | 50 000 \$ |

Renseignements particuliers

Étude des crédits 2011-2012

Question **58**

Sommes engagées en 2010-2011 concernant la Politique de développement du Nord-du-Québec. Ventiler les montants par projet. Prévisions pour 2011-2012.

Réponse

Aucune somme n'a été engagée en 2010-2011 concernant la Politique de développement du Nord-du-Québec et aucune ne sera engagée en 2011-2012

SECTION INNOVATION

Renseignements particuliers

Étude des crédits 2011-2012

Question 59

Tous documents, notes, rapports, états de situation faisant le bilan de la Stratégie québécoise de la recherche et de l'innovation 2010-2013. Ventilation des sommes accordées selon les actions prévues de la stratégie.

Réponse

| Investissements en recherche et innovation – prévisions au 28 février 2011 en M\$ | |
|---|--------------------------------|
| | 2010-2011 |
| 1. Une recherche plus compétitive et reconnue à l'international | |
| Soutien aux 3 fonds subventionnaires : FRQNT, FQRSC, FRSQ (Fonds Recherche Québec) | 10,3 |
| Soutien au développement de technologies stratégiques | 41,1 |
| Appui aux coûts d'exploitation et d'entretien d'infrastructures de recherche | 0,2 |
| Soutien aux projets de collaborations internationales | 6,2 |
| 2. Une population plus créative et entreprenante | |
| Novascience | 1,1 |
| Octroi de bourses d'excellence | 10,4 |
| Soutien aux stages internationaux | 0 |
| Bourses en milieu de pratique | 1,0 |
| 3. Un accroissement de notre productivité et de notre compétitivité par l'innovation | |
| Appui à la commercialisation des innovations | 1,2 |
| Appui à la recherche industrielle | 1,1 |
| Appui à la recherche en partenariat | 12,7 |
| Appui à l'émergence d'entreprises technologiques | 12,6 |
| Soutien aux organismes de liaison et de transfert | 5,9 |
| 4. De grands projets mobilisateurs | |
| Avion écologique | 0 |
| Autobus électrique | 0 |
| Bioraffinage forestier | Sous la responsabilité du MRNF |
| Écolo TIC | 0 |
| 5ème projet mobilisateur | 0 |
| Coût budgétaire total | 106,8 |
| Investissements dans les infrastructures de recherche | 106,1 |
| Coût estimé des dépenses fiscales | 26,7 |
| TOTAL | 239,5 |

Question 60

Tous documents, notes, mémos, lettres ou états de situation relativement au regroupement des trois fonds de recherche (FRSQ, FRNT, FRSC) et ventilation des économies budgétaires projetées.

Réponse

Les documents demandés ne sont pas divulgués en application des articles 34, 37 et 39 de la Loi sur l'accès aux documents des organismes publics et sur la protection des renseignements personnels.

Renseignements particuliers

Étude des crédits 2011-2012

Question **61**

Pour 2011-2012 et 2010-2011, détails par programme des crédits de l'élément 6 Soutien à la science, la recherche et à l'innovation du programme 1.

Réponse

| Programme de subvention | Budget de transfert 2011-2012 (000 \$) | Budget de transfert 2010-2011 (000 \$) |
|--|--|--|
| Aide à l'entrepreneuriat | 7 405,3 | 5 942,3 |
| -Incubateurs technologiques | 3 405,3 | 2 942,3 |
| -Amorçage d'entreprises technologiques | 4 000,0 | 3 000,0 |
| Aide aux entreprises | 4 950,0 | 2 000,0 |
| -Intensification technologique CCTT | 1 450,0 | 2 000,0 |
| - Concrétisation de plans de commercialisation | 3 500,0 | 0,0 |
| Soutien à la recherche | 119 905,5 | 88 206,7 |
| -Soutien à des projets de recherche ou à des organismes et regroupements stratégiques de recherche | 49 995,3 | 41 933,4 |
| -Appui au financement d'infrastructures de recherche (PSRv2) | 29 595,4 | 27 356,6 |
| -Soutien à des initiatives internationales de recherche et d'innovation | 5 800,0 | 4 815,1 |
| - Infrastructure du savoir | 34 514,8 | 14 101,5 |
| Soutien à la valorisation et transfert | 47 919,2 | 37 476,2 |
| -Soutien aux organismes liaison et transfert | 25 413,6 | 21 855,5 |
| -Soutien à l'innovation sociale | 2 863,6 | 1 572,9 |
| -Soutien à la maturation technologique | 5 103,6 | 6 047,8 |
| -Soutien aux regroupements sectoriels de recherche industrielle | 14 538,4 | 8 000,0 |
| NovaScience | 6 397,8 | 6 397,8 |
| Programme d'attraction et de rétention des investissements en recherche | 23 493,5 | 11 500,0 |
| 5ème Projet Mobilisateur | 10 000,0 | 0,0 |
| Total - Budget de transfert | 220 071,2 | 151 522,9 |

CCTT : Centre collégiaux de transfert de technologie
PSRv2 : Programme de soutien à la recherche volet 2

Renseignements particuliers

Étude des crédits 2011-2012

Question **62**

Montants alloués par le MDEIE et par les autres participations gouvernementales à chaque Centre de liaison et de transfert (CLT).

Réponse

Subventions de fonctionnement et de contrepartie allouées par le MDEIE

| Centre de liaison et de transfert | Montant \$ |
|--|-------------------|
| Centre de recherche informatique de Montréal (CRIM) | 5 740 176 |
| Centre québécois de valorisation des biotechnologies (CQVB) | 1 959 517 |
| Centre francophone d'informatisation des organisations (CEFRIO) | 1 213 285 |
| Centre interuniversitaire de recherche en analyse des organisations (CIRANO) | 1 165 878 |
| Centre québécois de recherche et de développement de l'aluminium (CQRDA) | 2 192 166 |
| TOTAL | 12 271 022 |

Autres participations (subventions et contrats) du gouvernement du Québec

| Centre de liaison et de transfert | Montant \$ |
|--|------------------|
| Centre de recherche informatique de Montréal (CRIM) | 287 936 |
| Centre québécois de valorisation des biotechnologies (CQVB) | 32 066 |
| Centre francophone d'informatisation des organisations (CEFRIO) | 1 069 170 |
| Centre interuniversitaire de recherche en analyse des organisations (CIRANO) | 1 414 938 |
| TOTAL | 2 804 110 |

Renseignements particuliers

Étude des crédits 2011-2012

Question **63**

Montants alloués par le MDEIE et par le MELS à chaque Centre collégial de transfert de technologie (CCTT).

Réponse

Les montants alloués par le MDEIE et le MELS aux différents CCTT technologiques sont résumés dans le tableau qui suit:

| CCTT | Montant \$ |
|--|-------------------|
| Agrinova | 3 909 821 |
| Biopierre - Centre de développement des bioproduits | 299 200 |
| C2T3 - Centre collégial de transfert de technologie en télécommunications | 361 400 |
| Centre d'enseignement et de recherche en foresterie de Sainte-Foy | 299 200 |
| Centre d'étude des procédés chimiques du Québec | 490 023 |
| Centre d'excellence en maintenance industrielle | 249 200 |
| Centre d'expérimentation et de développement en forêt boréale | 391 426 |
| Centre d'innovation en microélectronique du Québec | 425 295 |
| Centre de développement des composites du Québec | 299 200 |
| Centre de géomatique du Québec | 309 200 |
| Centre de métallurgie du Québec | 453 047 |
| Centre de production automatisée | 299 200 |
| Centre de productique intégrée du Québec | 299 200 |
| Centre de robotique et de vision industrielles | 565 800 |
| Centre de solutions technologiques en orthèses et prothèses | 249 200 |
| Centre de technologie minérale et de plasturgie | 447 345 |
| Centre de transfert technologique en écologie industrielle, centre J-E. Simard | 386 023 |
| Centre des technologies de l'eau | 301 189 |
| Centre en imagerie numérique et médias interactifs | 336 343 |
| Centre national en électrochimie et en technologies environnementales | 501 250 |
| Centre spécialisé de technologie physique du Québec | 422 711 |
| Centre spécialisé en pâtes et papiers | 449 800 |
| Centre technologique des résidus industriels | 299 200 |
| Centre technologique en aérospatiale C.T.A. | 449 800 |
| Cintech agroalimentaire | 582 630 |
| Corp. du service de recherche et d'expertise en transformation des produits forestiers | 805 452 |
| EQMBO-Entreprises Centre d'aide technique et technologique | 546 126 |
| Groupe CTT | 1 168 691 |
| Halieutec - Centre collégial de transfert de technologie des pêches | 424 125 |
| Innovation maritime | 299 200 |
| Institut de technologie des emballages et du génie alimentaire | 401 129 |
| Institut des communications graphiques du Québec | 488 300 |
| Institut du transport avancé du Québec | 317 050 |
| Institut international de logistique de Montréal | 253 200 |
| Mécanium | 299 200 |
| Oléotek | 5 397 500 |
| Optech - Centre collégial de transfert de technologie en optique-photonique | 479 617 |
| Technocentre éolien Gaspésie-Les Îles | 12 077 318 |
| Trans Bio Tech - Centre collégial de transfert en biotechnologies | 552 287 |
| Vestechpro - Centre de recherche et d'innovation en habillement | 249 200 |
| Total | 36 835 098 |

Renseignements particuliers

Étude des crédits 2011-2012

Question **64**

Montants alloués par le MDEIE au CRIQ, nombre d'entreprises qui se sont prévaluées des services au CRIQ en 2010-2011 ainsi que la valeur des contrats.

Réponse

En 2010-2011, l'aide financière versée par le MDEIE au Centre de recherche industrielle du Québec (CRIQ) est de :

| | |
|--------------------------------|----------------------|
| - Subvention gouvernementale : | 16 925 000 \$ |
| - Subvention d'équilibre : | 400 000 \$ |
| - Subvention à la R&D: | <u>2 268 000 \$</u> |
| Total | 19 593 000 \$ |

Au cours de l'exercice 2010-2011, selon les données préliminaires, le CRIQ a desservi plus de 1 300 entreprises.

La valeur des contrats en 2010-2011 (prévision au 31 mars 2011) est de l'ordre de 12,9 M\$.

Renseignements particuliers

Étude des crédits 2011-2012

Question **65**

Pour chacun des grands fonds subventionnaires, le Fonds québécois de la recherche sur la société et la culture, le Fonds québécois de la recherche sur la nature et les technologies, le Fonds de recherche en santé, préciser les montants totaux alloués au soutien aux étudiants chercheurs, que ce soit directement, par l'intermédiaire de bourses ou indirectement, soit par les équipes de recherche ou les centres de recherche subventionnés.

Réponse

Montants alloués aux étudiants par l'intermédiaire des programmes de bourses (soutien direct) des Fonds québécois de la recherche, lors de l'exercice 2010-2011

| | |
|-----------------------------|---------------------|
| Programmes de bourses FQRNT | 14 632 304\$ |
| Programmes de bourses FQRSC | 18 253 152\$ |
| Programmes de bourses FRSQ | 11 582 526\$ |
| Total | 44 467 982\$ |

Montants alloués aux étudiants par l'intermédiaire des différents programmes de subventions (soutien indirect) du Fonds québécois de la recherche sur la nature et les technologies, lors de l'exercice 2009-2010¹

| | Étudiants \$ | Stagiaires postdoctoraux \$ | Total \$ |
|--|------------------|-----------------------------------|-------------------|
| Programmes de subventions | | | |
| Accélération Québec | 154 344 | 65 865 | 220 209 |
| Établissement de nouveaux chercheurs Volet individuel | 1 081 132 | 25 507 | 1 106 640 |
| Partenariats stratégiques en matière d'enseignement et de recherche (CFQCU) | 18 259 | 10 155 | 28 415 |
| Projet de recherche en équipe | 4 702 430 | 1 200 989 | 5 903 419 |
| Regroupements stratégiques | 1 277 112 | 672 542 | 1 949 655 |
| Réseaux d'innovation en technologies de la santé | 16 750 | 11 668 | 28 417 |
| Projets de recherche orientée (AC) | 1 847 593 | 392 694 | 2 240 287 |
| Projets ad hoc – PQ-PROMPT-QUÉBEC | 95 906 | 33 024 | 128 930 |
| Projets ad hoc – Appui au Réseau d'innovation | 45 000 | 0 | 45 000 |
| Projets ad hoc – Regroupement de recherche | 156 197 | 29 629 | 185 827 |
| Stages internationaux | 414 819 | 0 | 414 819 |
| TOTAL- ENSEMBLE DES PROGRAMMES | 9 809 542 | 2 442 075 | 12 251 617 |

Les montants alloués aux étudiants, de façon directe, par les bourses, et de façon indirecte, par l'intermédiaire des différents programmes de subvention du Fonds sont de l'ordre de 26,9 M\$ par année.

Renseignements particuliers

Étude des crédits 2011-2012

Question **65**

Suite

Réponse :

Montants alloués aux étudiants par l'intermédiaire des différents programmes de subventions (soutien indirect) du Fonds québécois sur la société et la culture, lors de l'exercice 2009-2010 ¹

| | Étudiants \$ | Stagiaires postdoctoraux \$ | Total \$ |
|---|-----------------|-----------------------------------|-------------------|
| Soutien à la relève de chercheurs | | | |
| Établissement de nouveaux professeurs-chercheurs/Volet individuel | 2 562 938 | 51 137 | 2 614 075 |
| Établissement de nouveaux professeurs-chercheurs-créeurs | 40 413 | 0 | 40 413 |
| Projet ad hoc – Transfert de bourses postdoctorales en subventions de démarrage | 30 748 | 0 | 30 748 |
| Soutien à l'innovation et à la structuration | | | |
| Appui à la recherche-créeur | 418 195 | 0 | 418 195 |
| Appui aux arts et technologies médiatiques | 42 022 | 588 | 42 610 |
| Appui aux projets novateurs | 20 321 | 0 | 20 321 |
| Regroupements stratégiques | 1 038 659 | 206 967 | 1 245 626 |
| Soutien aux équipes (nouveau) | 4 346 200 | 427 600 | 4 773 800 |
| Soutien à la recherche dans les domaines d'importance stratégique | | | |
| Actions concertées | 1 231 969 | 48 743 | 1 280 712 |
| Projets spéciaux | 1 280 | 0 | 1 280 |
| Soutien aux infrastructures de recherche / Centres affiliés universitaires | 71 120 | 0 | 71 120 |
| Soutien aux infrastructures de recherche / Instituts universitaires | 123 650 | 7 000 | 130 650 |
| Autres programmes | | | |
| Chercheurs de collège | 9 499 | 0 | 9 499 |
| Stages internationaux | 299 434 | 0 | 299 434 |
| Total – ENSEMBLE DES PROGRAMMES | | | 10 978 483 |

(1) Les données concernant l'appui financier aux étudiants par l'intermédiaire des programmes de subventions proviennent des rapports financiers qui nous parviennent des institutions universitaires au terme de la subvention totale accordée annuellement à l'institution. Les données de l'exercice 2009-2010 sont les dernières disponibles.

Les montants alloués aux étudiants, de façon directe, par les bourses, et de façon indirecte, par l'intermédiaire des différents programmes de subvention du Fonds sont de l'ordre de 29,2 M\$ par année.

Soutien indirect par l'intermédiaire des groupes et centres de recherche financés par le Fonds de recherche en santé du Québec

- Basés sur les années antérieures, nous estimons que les montants de 2010-2011 provenant du soutien indirect pour la formation étudiante par l'intermédiaire des groupes et centres de recherche financés par le FRSQ sont de l'ordre de 1 275 000 \$. Les rapports financiers seront déposés en juillet 2011.
- En 2010-2011, par l'intermédiaire de la subvention d'infrastructure attribuée aux réseaux de recherche du FRSQ, nous estimons à 575 000 \$ le montant qui pourrait être alloué à des bourses d'étudiants.

Renseignements particuliers

Étude des crédits 2011-2012

Question **66**

Nombre de demandes et nombre de certificats émis de congé fiscal pour chercheur étranger et des chercheurs qui bénéficient du congé fiscal pour expert étranger en 2010-2011. Montant total déboursé.

Réponse

Le MDEIE peut fournir le nombre de certificats émis pour ces années, mais il nous est impossible de préciser ceux qui bénéficient encore de ce congé fiscal. Seul Revenu Québec est en mesure de donner cette information. Il est également de la responsabilité de Revenu Québec d'accepter ou non ces certificats.

Congé fiscal pour chercheurs étrangers

| Année | Nombre total de demandes | Nombre de certificats émis |
|-----------|--------------------------|----------------------------|
| 2010-2011 | 133 | 37 (92 en analyse) |

Congé fiscal pour experts étrangers

| Année | Nombre total de demandes | Nombre de certificats émis |
|-----------|--------------------------|----------------------------|
| 2010-2011 | 33 | 10 (22 en analyse) |

Il est également à noter qu'aucun montant d'aide n'est déboursé, puisqu'il s'agit de crédits fiscaux. Le gouvernement assume dans ces cas un manque à gagner dont le coût est en fonction du salaire versé à chaque individu.

Question **67**

Concernant le crédit d'impôt remboursable pour un projet de recherche précompétitive en partenariat privé :

- a. nombre de projets profitant du crédit d'impôt en 2010-2011;
- b. nombre de nouvelles demandes reçues en 2010-2011;
- c. nombre de nouvelles demandes acceptées en 2010-2011;

Réponse

a. Nombre de projets profitant du crédit d'impôt en 2010-2011 :

70 projets ont reçu des attestations leur permettant de profiter de ce crédit d'impôt au cours de l'année 2010-2011

b. Nombre de nouvelles demandes reçues en 2010-2011 :

36 nouvelles demandes ont été analysées au cours de 2010-2011

c. Nombre de nouvelles demandes acceptées en 2010-2011 :

26 nouvelles attestations ont été émises au cours de 2010-2011.

Question **68**

Concernant le visa pour les consortiums de recherche précompétitive :

- a. nombre d'entreprises profitant du crédit d'impôt en 2010-2011;
- c. nombre de nouvelles demandes reçues en 2010-2011;
- d. nombre de nouvelles demandes acceptées en 2010-2011.

Réponse

Il est à noter qu'aucun montant d'aide n'est déboursé, puisqu'il s'agit de crédits fiscaux. Le gouvernement assume dans ces cas un manque à gagner.

| Nombre de projets profitant du crédit d'impôt en 2010-2011 | Nombre de nouvelles demandes reçues en 2010-2011 | Nombre de nouvelles demandes acceptées en 2010-2011 |
|--|--|---|
| 8 | 0 | 0 |

Renseignements particuliers

Étude des crédits 2011-2012

Question **69**

Concernant le crédit d'impôt pour le design industriel :

- a. nombre de projets profitant du crédit d'impôt en 2010-2011;
- c. nombre de nouvelles demandes reçues en 2010-2011;
- d. nombre de nouvelles demandes acceptées en 2010-2011.

Réponse

ATTESTATIONS DESIGN INDUSTRIEL - 2010-2011
(au 8 mars 2011)

| Type d'Attestation | Demandes reçues | Nouvelles demandes | Attestations émises |
|----------------------------|-----------------|--------------------|---------------------|
| Activités internes/société | 59 | 8 | 56 |
| Activités externes/société | 33 | 10 | 31 |
| Consultant en design | 62 | 62 | 61 |
| Qualification designer | 154 | 142 | 144 |
| TOTAL | 308 | 222 | 292 |

Le MDEIE émet des Attestations d'admissibilité aux sociétés, afin de leur permettre de réclamer à Revenu Québec un crédit d'impôt lors de leur déclaration de revenus. Les sociétés disposent d'un maximum de 15 mois après la fin de leur année financière pour faire une demande d'Attestation au MDEIE et de 18 mois pour transmettre leur déclaration de revenus à Revenu Québec.

Également, le MDEIE émet des Attestations de consultant aux sociétés ou individus qui réalisent des activités en design (à l'externe) pour le compte d'une société cliente. Aussi, des Attestations de qualification sont émises aux designers (et patronnistes) dont les compétences sont reconnues dans le cadre de cette mesure fiscale.

Les Attestations émises en 2010-2011 reflètent des activités réalisées par les sociétés pour une ou deux années financières. Il n'est donc pas possible de concilier le nombre d'Attestations émises par le MDEIE aux sociétés et les crédits qu'elles ont reçus par Revenu Québec.

Revenu Québec ne fait pas la distinction entre le design de mode et le design industriel. La mesure fiscale vise le design de produits fabriqués industriellement.

Question **70**

Concernant le crédit d'impôt pour le design de mode :

- a. nombre de projets profitant du crédit d'impôt en 2010-2011;
- c. nombre de nouvelles demandes reçues en 2010-2011;
- d. nombre de nouvelles demandes acceptées en 2010-2011.

Réponse

ATTESTATION DESIGN DE MODE - 2010-2011
(au 8 mars 2011)

| Type d'attestation | Demandes reçues | Nouvelles demandes | Attestations émises |
|--------------------------------|-----------------|--------------------|---------------------|
| Activités internes / Société | 270 | 48 | 283 |
| Activités externes / société | 47 | 8 | 47 |
| Consultant en design (externe) | 23 | 20 | 19 |
| TOTAL | 340 | 76 | 349 |

Le MDEIE émet des Attestations d'admissibilité aux sociétés, afin de leur permettre de réclamer à Revenu Québec un crédit d'impôt lors de leur déclaration de revenus. Les sociétés disposent d'un maximum de 15 mois après la fin de leur année financière pour faire une demande d'Attestation au MDEIE et de 18 mois pour transmettre leur déclaration de revenus à Revenu Québec.

Également, le MDEIE émet des Attestations de consultant aux sociétés ou individus qui réalisent des activités en design (à l'externe) pour le compte d'une société cliente. Aussi, des Attestations de qualification sont émises aux designers (et patronnistes) dont les compétences sont reconnues dans le cadre de cette mesure fiscale.

Les Attestations émises en 2010-2011 reflètent des activités réalisées par les sociétés pour une ou deux années financières. Il n'est donc pas possible de concilier le nombre d'Attestations émises par le MDEIE aux sociétés et les crédits qu'elles ont reçus par Revenu Québec.

Revenu Québec ne fait pas la distinction entre le design de mode et le design industriel. La mesure fiscale vise le design de produits fabriqués industriellement.

Renseignements particuliers

Étude des crédits 2011-2012

Question 71

Liste des projets appuyés et montants alloués par Génome Québec.

Réponse

Génome Québec est un organisme qui ne relève pas du ministre.

Question 72

Liste de toutes les activités de recherche ou programmes menés par d'autres ministères ou organismes gouvernementaux, état de la situation sur ces activités, dont notamment : les sommes engagées, le personnel affecté à ces projets ou les programmes et rapports d'évaluation.

Réponse

Ces organismes ne relèvent pas du ministre.

Question 73

Liste des publications scientifiques auxquelles le gouvernement offre un soutien financier direct. Montant accordé. Tirage.

Réponse

| | Montant annuel accordé 2010-2011 | Tirage |
|---|-------------------------------------|---|
| PUBLICATIONS BLD <ul style="list-style-type: none"> Magazine Les Débrouillards Les Explorateurs | 106 952 \$ | 34 000 et 16 numéros 24 000 et 11 numéros |
| Vélo Québec Éditions <ul style="list-style-type: none"> Publication : Revue Québec Science | 107 517 \$ | 30 000 / no. et 8 numéros |
| Agence Science-Press <ul style="list-style-type: none"> Site web <i>Science-presse</i> Hebdo science et technologie Bulletin <i>Jé vote pour la science,</i> Fiches pédagogiques | 136 615 \$ | 33 201 visiteurs/mois <i>104 envois électroniques / an</i> <i>15 envois électroniques / an</i> <i>15 envois électroniques / an</i> |

Renseignements particuliers

Étude des crédits 2011-2012

Question 74

Depuis 2010-2011, par année, les montants versés par la Fondation canadienne pour l'innovation, liste des projets soumis au gouvernement du Québec, liste des projets acceptés par le gouvernement du Québec et soumis à la FCI, liste des projets financés par la FCI et montants accordés :
Fonds d'innovation ;
Fonds des hôpitaux de recherche;
Fonds de relève;
Fonds d'exploitation des infrastructures;
Fonds d'infrastructures pour les chaires de recherche du Canada;
Bourses de carrière;
Programme des chaires de recherche du Canada.

Réponse :

L'article 24 de la Loi sur l'accès aux documents des organismes publics et sur la protection des renseignements personnels ne permet pas la communication de la liste des projets sous analyse ou refusés, puisque la divulgation de ces projets risquerait vraisemblablement de causer une perte aux requérants ou de procurer un avantage appréciable à d'autres personnes.

En 2005, le Fonds d'innovation a été scindé en deux : le Fonds de l'avant-garde et Fonds des initiatives nouvelles. Par ailleurs, le Fonds de relève et le Fonds d'infrastructure des Chaires de recherche du Canada ont été remplacés par le Fonds des leaders. Le fonds des leaders + est un nouveau volet du Fonds des leaders. Il permet de financer des projets dont le coût total est de 1 à 2 M\$.

- Fonds des plates-formes nationales : Les résultats sont présentés en annexe 1.
- Fonds des hôpitaux de recherche : Les résultats sont présentés en annexe 2.
- Bourses de carrière : Les résultats sont présentés en annexe 3.
- Fonds d'innovation - Fonds de l'avant-garde et Fonds des initiatives nouvelles : Les résultats sont présentés en annexe 4.
- Fonds de relève - Fonds des leaders : Les résultats sont présentés en annexe 5.
- Fonds des leaders + : Les résultats sont présentés en annexe 6.

Question **74**

Suite

Réponse :

- Fonds d'infrastructure des Chaires de recherche du Canada – Fonds des leaders (Infrastructures des Chaires de recherche du Canada) : Il s'agit de demandes d'infrastructure qui sont liées à des Chaires de recherche du Canada et qui sont financées dans le cadre des concours du Fonds des leaders (ou anciennement le Fonds d'infrastructure des Chaires de recherche du Canada). Les résultats sont présentés en annexe 7.
- Chaires de recherche du Canada : La liste des titulaires de Chaires de recherche du Canada est présentée en annexe 8. Aucune contrepartie n'est demandée aux provinces.
- Fonds d'exploitation des infrastructures : Pour l'année financière 2010-2011, les établissements québécois recevront plus de 6,1 M\$ de la FCI. Aucune contrepartie n'est demandée aux provinces.
- Fonds de collaboration internationale : Il n'y a plus de concours dans ce programme. Aucun projet n'a été accepté au Québec.
- Les totaux par année pour chacun des programmes sont résumés en annexe 9.

Fonds de relève - Fonds des leaders

| Année financière | Programme | Établissement principal | Chercheur principal | Titre | Contribution maximale du Québec | Contribution maximale de la FCI | Coût total |
|------------------|-------------------|---|------------------------|--|---------------------------------|---------------------------------|--------------|
| 2010-2011 | Fonds des leaders | Université Laval | THIBAUT Simon | Laboratoire de métrologie optique et d'assemblage de précision pour systèmes optiques avancés | 169 000 \$ | 169 004 \$ | 422 527 \$ |
| 2010-2011 | Fonds des leaders | Université du Québec à Montréal (UQAM) | THÉRIAULT Joseph Yvon | Laboratoire d'études de la représentation et de la régulation politiques | 195 912 \$ | 195 912 \$ | 489 780 \$ |
| 2010-2011 | Fonds des leaders | Université du Québec à Montréal (UQAM) | BHERER Louis | Laboratory for the study of physical activity, metabolic health, cognition and aging : A global approach | 213 686 \$ | 213 686 \$ | 534 216 \$ |
| 2010-2011 | Fonds des leaders | HEC Montréal | LÉGER Pierre-Majorique | Laboratoire MEUTI (Multi-méthode d'Expérience Usager en Technologie de l'Information) | 243 829 \$ | 243 829 \$ | 609 572 \$ |
| 2010-2011 | Fonds des leaders | Université du Québec à Trois-Rivières (UQTR) | BARNABÉ Simon | Fractionnement réactif de matériaux lignocellulosiques pour l'obtention de biocarburants et autres produits à valeur ajoutée | 234 701 \$ | 234 701 \$ | 586 753 \$ |
| 2010-2011 | Fonds des leaders | Université du Québec à Montréal (UQAM) | TRUELLE Catherine | Laboratoire d'analyse multidimensionnelle de l'activité conflictuelle en milieu urbain et de la métropolisation (LAMACM) | 92 384 \$ | 92 383 \$ | 230 960 \$ |
| 2010-2011 | Fonds des leaders | Université Laval | GUÉRIN Sylvain | Santé de la vision : de la molécule au patient | 239 264 \$ | 239 263 \$ | 598 697 \$ |
| 2010-2011 | Fonds des leaders | Université du Québec à Montréal (UQAM) | RASSART Éric | Plateforme d'imagerie cellulaire | 309 889 \$ | 309 889 \$ | 774 423 \$ |
| 2010-2011 | Fonds des leaders | Université Laval | LAUGRAND Frédéric | IGALAK. Outil intégré de veille stratégique (récolte/filtrage/stockage) de la présence, de la visibilité, de l'image et de l'e-réputation des peuples autochtones des régions circumpolaires | 212 712 \$ | 212 713 \$ | 531 781 \$ |
| 2010-2011 | Fonds des leaders | Université du Québec en Outaouais (UQO) | ALLILI Mohand Saïd | Segmentation d'images et analyse de mouvement en vidéo: approches par sélection de caractéristiques et applications | 62 610 \$ | 62 610 \$ | 156 527 \$ |
| 2010-2011 | Fonds des leaders | École nationale d'administration publique (ENAP) - Québec | GOYETTE Martin | Traitement et collecte de données, travail social, sociologie de la jeunesse en difficulté, transitions à la vie adulte, réseaux sociaux, partenariat, évaluation et analyse | 0 \$ | 65 333 \$ | 65 333 \$ |
| 2010-2011 | Fonds des leaders | Université de Montréal | MATTON Daniel P. | An integrated proteomic laboratory for high throughput protein expression, purification, and protein interaction for use in signal transduction and proteomic studies in plants and protists | 235 379 \$ | 235 379 \$ | 588 448 \$ |
| 2010-2011 | Fonds des leaders | École Polytechnique de Montréal | LANGLOIS Pierre | Architectures and methodologies for the design and implementation of application specific processors for real-time minimally invasive spinal surgery assistance | 114 482 \$ | 114 482 \$ | 317 654 \$ |
| 2010-2011 | Fonds des leaders | Université Laval | BHIRY Najat | Laboratoire pour une approche intégrative en microgéoarchéologie | 59 828 \$ | 59 830 \$ | 149 575 \$ |
| 2010-2011 | Fonds des leaders | Télé-Université | VALLIÈRES Évelyne | Cloud computing communautaire pour la recherche appelé NOMADE | 181 721 \$ | 181 721 \$ | 457 340 \$ |
| 2010-2011 | Fonds des leaders | Université Laval | GUILLEMETTE Chantal | Infrastructure pour l'identification et la quantification ultrasensibles de biomarqueurs | 125 000 \$ | 125 000 \$ | 375 992 \$ |
| 2010-2011 | Fonds des leaders | École Polytechnique de Montréal | DAVID Jean-Pierre | Laboratoire VESI (Very Efficient System Implementation) | 274 189 \$ | 274 189 \$ | 814 165 \$ |
| 2010-2011 | Fonds des leaders | Université Laval | BUREAU Alexandre | Base de données génétiques, moléculaires et phénotypiques pour la neurobioinformatique : vers une médecine personnalisée en neurosciences | 127 967 \$ | 127 967 \$ | 319 917 \$ |
| 2010-2011 | Fonds des leaders | Université de Montréal | NANCI Antonio | Functional characterization of matrix molecules in calcified tissues and of nanostructured biomaterials | 182 155 \$ | 182 156 \$ | 455 389 \$ |
| 2010-2011 | Fonds des leaders | Université McGill | BARRALET Jake | Outil pour l'innovation en matière de matériaux biocompatibles à effraction minimale | 400 000 \$ | 400 000 \$ | 1 000 000 \$ |

| Année financière | Programme | Établissement principal | Chercheur principal | Titre | Contribution maximale du Québec | Contribution maximale de la FCI | Coût total |
|------------------|-------------------|--|--------------------------|---|---------------------------------|---------------------------------|------------|
| 2010-2011 | Fonds des leaders | Université de Montréal | SIROIS Martin | Platform of histology & immunohistochemistry applied to vascular diseases - Phase II | 105 057 \$ | 105 057 \$ | 280 079 \$ |
| 2010-2011 | Fonds des leaders | Université Laval | POULIN Éric | Banc d'essai pour la simulation, la commande et l'optimisation de procédés industriels | 83 948 \$ | 83 948 \$ | 209 870 \$ |
| 2010-2011 | Fonds des leaders | École Polytechnique de Montréal | PAL Christopher | Infrastructure clé pour la numérisation, le traitement, l'analyse et la manipulation de données visuelles 3D | 125 000 \$ | 125 000 \$ | 329 818 \$ |
| 2010-2011 | Fonds des leaders | Université de Montréal | ZENKLUSEN Daniel | Analyse de la cinétique et des mécanismes de l'expression des gènes dans des cellules uniques utilisant des méthodes de microscopie de temps réel et des molécules seul | 182 000 \$ | 182 000 \$ | 542 869 \$ |
| 2010-2011 | Fonds des leaders | Université McGill | KALACSKA Margaret | Laboratory for advanced remote sensing, spatial analysis, and 3D visualization of environmental change | 100 000 \$ | 100 000 \$ | 252 383 \$ |
| 2010-2011 | Fonds des leaders | Université McGill | CERRUTI Marta | Bio-inorganic interface laboratory | 170 260 \$ | 170 260 \$ | 425 650 \$ |
| 2010-2011 | Fonds des leaders | Université de Sherbrooke | DESCOTEAUX Maxime | Équipements de pointe pour l'acquisition, la reconstruction, l'analyse et la visualisation en imagerie par résonance magnétique de diffusion | 42 371 \$ | 42 348 \$ | 113 595 \$ |
| 2010-2011 | Fonds des leaders | Université du Québec à Rimouski (UQAR) | ST-LAURENT Martin-Hugues | Flexibilité comportementale et démographique des grands mammifères à l'anthropisation des écosystèmes boréaux terrestres | 76 952 \$ | 76 952 \$ | 198 999 \$ |
| 2010-2011 | Fonds des leaders | Université du Québec à Montréal (UQAM) | DARBYSHIRE Fiona | QUILL: Structure and seismicity of the eastern Canadian Shield broadband seismology in Québec and Labrador | 194 064 \$ | 194 064 \$ | 485 160 \$ |
| 2010-2011 | Fonds des leaders | Université McGill | WATERS Kristian | Inverse gas chromatography for the analysis of mineral surfaces | 80 000 \$ | 80 000 \$ | 200 000 \$ |
| 2010-2011 | Fonds des leaders | Université McGill | PETRECCA Kevin | Characterising mechanisms of brain cancer invasion | 140 000 \$ | 140 000 \$ | 350 000 \$ |
| 2010-2011 | Fonds des leaders | École Polytechnique de Montréal | ZHU Guchuan | Laboratoire pour le contrôle avancé des microsystèmes | 184 406 \$ | 184 405 \$ | 478 143 \$ |
| 2010-2011 | Fonds des leaders | Université Laval | DEBIGARÉ Richard | Muscle atrophy initiation and development : from the cell to human | 120 382 \$ | 120 383 \$ | 300 956 \$ |
| 2010-2011 | Fonds des leaders | Université du Québec à Montréal (UQAM) | OUELLET François | Plant protein function analyses infrastructure | 111 487 \$ | 111 487 \$ | 278 717 \$ |
| 2010-2011 | Fonds des leaders | Université McGill | VU Mai | Infrastructure pour la recherche en communication par réseau sans fil | 120 000 \$ | 120 000 \$ | 300 000 \$ |
| 2010-2011 | Fonds des leaders | Université McGill | HALL Sarah | Centre de recherche quantitative sur les processus à la surface de la Terre : laboratoire d'étude des radionucléides cosmogéniques et laboratoire d'imagerie pour les processus de surface (GEOTOP) | 72 000 \$ | 72 000 \$ | 180 000 \$ |
| 2010-2011 | Fonds des leaders | Université Laval | BUTEAU Jean | Système d'imagerie pour la recherche sur le diabète | 125 000 \$ | 125 000 \$ | 312 500 \$ |

| Année financière | Programme | Établissement principal | Chercheur principal | Titre | Contribution maximale du Québec | Contribution maximale de la FCI | Coût total |
|------------------------|-------------------|--|---------------------|---|---------------------------------|---------------------------------|----------------------|
| 2010-2011 | Fonds des leaders | Université du Québec à Montréal (UQAM) | DUVAL Christian | Exo-Imagerie : un nouvel outil clinique pour le suivi des patients ayant la maladie de Parkinson ou autres troubles du mouvement | 146 000 \$ | 146 001 \$ | 366 811 \$ |
| 2010-2011 | Fonds des leaders | INRS - Eau, terre et environnement | BRAR Satinder Kaur | Laboratoire de Bioprocédés et de Formulations de Nano-Enzymes (BANEFF) | 192 843 \$ | 192 843 \$ | 486 251 \$ |
| 2010-2011 | Fonds des leaders | Université du Québec à Rimouski (UQAR) | VÉZINA François | Infrastructure pour l'étude de la flexibilité phénotypique et les stratégies d'adaptation physiologique chez les oiseaux non migrateurs vivant en milieux nordiques | 149 997 \$ | 149 998 \$ | 374 998 \$ |
| 2010-2011 | Fonds des leaders | Université McGill | ADAMANTIDIS Antoine | Sondage optogénétique des circuits neuraux qui contrôlent le sommeil et l'éveil | 140 000 \$ | 140 000 \$ | 350 000 \$ |
| 2010-2011 | Fonds des leaders | Université McGill | HALVERSON Galen | Spectromètre de masse à rapport isotopique pour l'obtention de données paléo-environnementales haute précision | 160 000 \$ | 160 000 \$ | 447 483 \$ |
| 2010-2011 | Fonds des leaders | Université de Montréal | BEGON Mickael | Mesure, modélisation et simulation numérique pour la réadaptation pédiatrique | 267 205 \$ | 267 208 \$ | 678 416 \$ |
| 2010-2011 | Fonds des leaders | Université McGill | FRITZ Jorg | Regulation of inflammatory and adaptive immune responses upon innate immune recognition of pathogens | 100 000 \$ | 100 000 \$ | 250 000 \$ |
| 2010-2011 | Fonds des leaders | Université de Sherbrooke | NIKIEMA Josiane | Développement de nouveaux procédés combinés biologiques/physicochimiques pour l'élimination de polluants organiques en milieux aqueux | 82 506 \$ | 82 506 \$ | 206 265 \$ |
| 2010-2011 | Fonds des leaders | Université de Montréal | LIPPÉ Sarah | Mesure de l'activité comportementale, neurophysiologique et psychophysiologique des nourrissons | 122 970 \$ | 122 970 \$ | 307 426 \$ |
| 2010-2011 | Fonds des leaders | Université Concordia | PIEKNY Alisa | Live imaging station for in vivo studies using model organisms and cultured mammalian cells | 199 656 \$ | 199 656 \$ | 499 139 \$ |
| 2010-2011 | Fonds des leaders | Université Laval | BIRON Éric | Établissement d'un laboratoire de pointe en chimie médicinale et biologique pour l'étude des interactions protéine-protéine d'intérêts thérapeutiques | 118 381 \$ | 118 381 \$ | 304 209 \$ |
| 2010-2011 | Fonds des leaders | Université McGill | MIRANDA-MORENO Luis | An integral transportation safety laboratory for sustainable urban mobility | 80 000 \$ | 80 000 \$ | 200 000 \$ |
| 2010-2011 | Fonds des leaders | Université Laval | MARC Isabelle | Condition physique et sommeil chez la femme enceinte: mesure des effets sur la croissance foetale | 122 086 \$ | 122 086 \$ | 305 215 \$ |
| 2010-2011 | Fonds des leaders | Université Laval | FLAMAND Nicolas | Rôles des médiateurs lipidiques dérivés de l'acide arachidonique dans la régulation de l'inflammation | 128 602 \$ | 128 602 \$ | 321 743 \$ |
| 2010-2011 | Fonds des leaders | Université de Montréal | FORTIER Daniel | Geocryosphere | 240 247 \$ | 240 247 \$ | 600 618 \$ |
| 2010-2011 | Fonds des leaders | Université du Québec à Rimouski (UQAR) | MONTES Martin | Robotic underwater surveys in the canadian arctic (RUSCA) | 64 630 \$ | 64 627 \$ | 163 907 \$ |
| 2010-2011 | Fonds des leaders | École Polytechnique de Montréal | KUMMERT Michaël | Installation versatile d'essai semi-virtuelle pour le chauffage à eau chaude et l'équipement de refroidissement | 148 406 \$ | 148 406 \$ | 403 241 \$ |
| 2010-2011 | Fonds des leaders | Université de Montréal | LUPIEN Sonia | Biomarqueurs du stress et du poids allostatique et association avec la santé mentale chez l'humain | 81 051 \$ | 81 051 \$ | 219 717 \$ |
| 2010-2011 | Fonds des leaders | École Polytechnique de Montréal | AJJI Abdellah | Films multicouches de pointe pour des emballages flexibles de haute performance | 200 000 \$ | 200 000 \$ | 513 316 \$ |
| 2010-2011 | Fonds des leaders | Université Laval | CORBEIL Jacques | Sequencier de nouvelle génération pour la recherche en génomique humaine et microbienne | 380 000 \$ | 380 000 \$ | 950 000 \$ |
| 2010-2011 | Fonds des leaders | Université de Montréal | AWADALLA Philip | Interrogating the genomic and environmental control points of obesity | 249 818 \$ | 249 817 \$ | 624 545 \$ |
| 2010-2011 | Fonds des leaders | Université Laval | CARON Jean | Laboratoire en irrigation de précision | 243 533 \$ | 243 533 \$ | 608 833 \$ |
| TOTAL 2010-2011 | | | | 59 projets | 9 325 566 \$ | 9 390 883 \$ | 23 899 921 \$ |

Fonds des leaders +

| Année financière | Programme | Établissement principal | Chercheur principal | Titre | Contribution maximale du Québec | Contribution maximale de la FCI | Coût total |
|------------------|---------------------|--------------------------|---------------------|--|---------------------------------|---------------------------------|--------------|
| 2010-2011 | Fonds des leaders + | Université Laval | GOSSELIN Clément M. | Physical human/Robot cooperation research laboratory | 800 000 \$ | 800 000 \$ | 2 000 000 \$ |
| 2010-2011 | Fonds des leaders + | Université de Sherbrooke | LEPAGE Martin | Un scanner d'imagerie par résonance magnétique (IRM) de 3 tesla pour la recherche fondamentale et la recherche clinique en oncologie, en fonction cérébrale et en connectivité cérébrale | 800 000 \$ | 800 000 \$ | 2 970 791 \$ |
| TOTAL | | | 2 projets | | 1 600 000 \$ | 1 600 000 \$ | 4 970 791 \$ |

Infrastructures financées par la FCI liées à une Chaire de recherche du Canada

Fonds d'infrastructure des chaires de recherche du Canada - Fonds des leaders (Infrastructure des Chaires de recherche du Canada)

| Année financière | Programme | Établissement principal | Chercheur principal | Titre | Contribution maximale du Québec | Contribution maximale de la FCI | Coût total |
|------------------|---|--|-----------------------|---|---------------------------------|---------------------------------|------------|
| 2010-2011 | Fonds des leaders - Infrastructure des Chaires de recherche du Canada | Université de Montréal | SERVANT Marc | Chaire de recherche du Canada sur les réseaux de signalisation intracellulaires et la réponse inflammatoire | 55 898 \$ | 55 897 \$ | 139 744 \$ |
| 2010-2011 | Fonds des leaders - Infrastructure des Chaires de recherche du Canada | INRS - Urbanisation, culture et société | BOUDREAU Julie-Anne | Laboratoire Ville et ESPaces politiques (VESPA) | 135 493 \$ | 135 493 \$ | 338 733 \$ |
| 2010-2011 | Fonds des leaders - Infrastructure des Chaires de recherche du Canada | Université de Montréal | ROY André | Chaire de recherche du Canada en dynamique fluviale | 178 787 \$ | 178 787 \$ | 446 967 \$ |
| 2010-2011 | Fonds des leaders - Infrastructure des Chaires de recherche du Canada | Université du Québec à Rimouski (UQAR) | LA CHARITÉ Claude | Chaire de recherche du Canada en histoire littéraire | 52 660 \$ | 52 660 \$ | 133 655 \$ |
| 2010-2011 | Fonds des leaders - Infrastructure des Chaires de recherche du Canada | Université McGill | TUFENKJI Nathalie | Biocolloids and surfaces in venrionmental and biomedical sciences | 175 631 \$ | 175 631 \$ | 439 077 \$ |
| 2010-2011 | Fonds des leaders - Infrastructure des Chaires de recherche du Canada | Université du Québec à Chicoutimi (UQAC) | RAUTIO Milla | Développement de l'infrastructure de recherche - Écologie des lacs en milieu boréal | 87 339 \$ | 87 339 \$ | 221 575 \$ |
| 2010-2011 | Fonds des leaders - Infrastructure des Chaires de recherche du Canada | Université McGill | BROCHU Mathieu | Fabrication et évaluation de prototypes nanocristallins aux formes presque définitives | 152 274 \$ | 152 274 \$ | 380 685 \$ |
| 2010-2011 | Fonds des leaders - Infrastructure des Chaires de recherche du Canada | Université McGill | WEILER Hope | Canada research chair in nutrition, development and aging | 232 500 \$ | 232 500 \$ | 581 250 \$ |
| 2010-2011 | Fonds des leaders - Infrastructure des Chaires de recherche du Canada | Université du Québec en Outaouais (UQO) | DEMONTIGNY Francine | Chaire de recherche du Canada sur la santé psychosociale des familles - Laboratoire d'évaluation de recherche sur la santé psychosociale des familles | 308 757 \$ | 308 757 \$ | 771 894 \$ |
| 2010-2011 | Fonds des leaders - Infrastructure des Chaires de recherche du Canada | École de technologie supérieure (ETS) | BOTEZ Ruxandra | Aircraft Modeling and Simulation Technologies | 153 374 \$ | 153 374 \$ | 384 389 \$ |
| 2010-2011 | Fonds des leaders - Infrastructure des Chaires de recherche du Canada | Université McGill | KNOPPERS Bartha Maria | Genomics and policy | 56 552 \$ | 56 552 \$ | 141 380 \$ |

| Année financière | Programme | Établissement principal | Chercheur principal | Titre | Contribution maximale du Québec | Contribution maximale de la FCI | Coût total |
|------------------|---|--|-------------------------|--|---------------------------------|---------------------------------|------------|
| 2010-2011 | Fonds des leaders - Infrastructure des Chaires de recherche du Canada | École de technologie supérieure (ETS) | DUBÉ Jean-Sébastien | Chaire de recherche du Canada en envirométrie des sites urbains contaminés | 134 051 \$ | 134 051 \$ | 335 127 \$ |
| 2010-2011 | Fonds des leaders - Infrastructure des Chaires de recherche du Canada | Université du Québec à Rimouski (UQAR) | CHAILLOU Gwénaëlle | Demande d'infrastructure pour la Chaire de recherche du Canada en géochimie des hydrogéosystèmes | 89 829 \$ | 89 828 \$ | 224 573 \$ |
| 2010-2011 | Fonds des leaders - Infrastructure des Chaires de recherche du Canada | Université Laval | VOHL Marie-Claude | Laboratoire de recherche en génomique nutritionnelle | 136 309 \$ | 136 308 \$ | 341 044 \$ |
| 2010-2011 | Fonds des leaders - Infrastructure des Chaires de recherche du Canada | Université de Montréal | FERNANDO Nathalie | Chaire de recherche du Canada en ethnomusicologie | 23 870 \$ | 23 871 \$ | 59 677 \$ |
| 2010-2011 | Fonds des leaders - Infrastructure des Chaires de recherche du Canada | Université Laval | ROY Denis | Biotechnologies des cultures lactiques d'intérêt laitier et probiotiques | 67 781 \$ | 67 781 \$ | 169 453 \$ |
| 2010-2011 | Fonds des leaders - Infrastructure des Chaires de recherche du Canada | Université de Montréal | FRASER William | Chaire de recherche du Canada en épidémiologie périnatale | 250 208 \$ | 250 206 \$ | 625 519 \$ |
| 2010-2011 | Fonds des leaders - Infrastructure des Chaires de recherche du Canada | Université de Montréal | RIOUX John | Genetics and genomic medicine of inflammation | 191 919 \$ | 191 920 \$ | 499 999 \$ |
| 2010-2011 | Fonds des leaders - Infrastructure des Chaires de recherche du Canada | Université Laval | PECTEAU Shirley | Human cognition, Decision-Making, and Brain Plasticity | 270 036 \$ | 270 035 \$ | 675 039 \$ |
| 2010-2011 | Fonds des leaders - Infrastructure des Chaires de recherche du Canada | HEC Montréal | DIONNE Georges | Risk management | 274 601 \$ | 274 600 \$ | 714 155 \$ |
| 2010-2011 | Fonds des leaders - Infrastructure des Chaires de recherche du Canada | Université de Sherbrooke | BELLENGER Jean-Philippe | Terrestrial biogeochemistry: Nutrient dynamics at the soil-plant interface | 156 618 \$ | 156 618 \$ | 392 871 \$ |
| 2010-2011 | Fonds des leaders - Infrastructure des Chaires de recherche du Canada | Université du Québec à Chicoutimi (UQAC) | QUÉINNEC Jean-Paul | Création pour une dramaturgie sonore au théâtre | 96 897 \$ | 96 897 \$ | 298 144 \$ |
| 2010-2011 | Fonds des leaders - Infrastructure des Chaires de recherche du Canada | Université du Québec à Trois-Rivières (UQTR) | SIROIS Sylvain | Chaire de recherche du Canada en neurosciences du développement cognitif | 193 840 \$ | 193 840 \$ | 484 600 \$ |

| Année financière | Programme | Établissement principal | Chercheur principal | Titre | Contribution maximale du Québec | Contribution maximale de la FCI | Coût total |
|------------------------|---|--|---------------------|--|---------------------------------|---------------------------------|----------------------|
| 2010-2011 | Fonds des leaders - Infrastructure des Chaires de recherche du Canada | Université du Québec à Montréal (UQAM) | GAGNON Alain G. | Chaire de recherche du Canada en études québécoises et canadiennes | 119 302 \$ | 119 303 \$ | 298 256 \$ |
| 2010-2011 | Fonds des leaders - Infrastructure des Chaires de recherche du Canada | Université Laval | ESTAQUIER Jerome | Recherches physiopathologiques sur la mort cellulaire dans les interactions hôtes/pathogènes | 231 745 \$ | 231 744 \$ | 589 913 \$ |
| 2010-2011 | Fonds des leaders - Infrastructure des Chaires de recherche du Canada | Université de Sherbrooke | GLINOER Anthony | Chaire de recherche du Canada en histoire de l'édition et sociologie du littéraire | 26 000 \$ | 24 131 \$ | 65 007 \$ |
| 2010-2011 | Fonds des leaders - Infrastructure des Chaires de recherche du Canada | Université du Québec à Rimouski (UQAR) | ST-ONGE Guillaume | Infrastructure pour la Chaire de recherche du Canada en géologie marine | 94 010 \$ | 94 006 \$ | 235 025 \$ |
| 2010-2011 | Fonds des leaders - Infrastructure des Chaires de recherche du Canada | Université de Montréal | GRANDVAUX Nathalie | Cell signaling, virus infection and cancer | 101 090 \$ | 101 088 \$ | 252 724 \$ |
| 2010-2011 | Fonds des leaders - Infrastructure des Chaires de recherche du Canada | Université de Montréal | L'ÉCUYER Pierre | Infrastructure de calcul pour la Chaire de recherche du Canada en simulation et optimisation stochastiques | 76 454 \$ | 76 454 \$ | 191 135 \$ |
| 2010-2011 | Fonds des leaders - Infrastructure des Chaires de recherche du Canada | Université de Montréal | SAUVAGEAU Guy | Molecular genetics of normal and cancer stem cells | 388 902 \$ | 388 902 \$ | 977 304 \$ |
| 2010-2011 | Fonds des leaders - Infrastructure des Chaires de recherche du Canada | Université de Montréal | CHEMTOB Sylvain | Rétinopathies prolifératives aux extrêmes de la vie | 322 009 \$ | 322 009 \$ | 830 057 \$ |
| 2010-2011 | Fonds des leaders - Infrastructure des Chaires de recherche du Canada | Université Concordia | GLITHO Roch | End-user service engineering for communications networks | 98 863 \$ | 98 863 \$ | 247 159 \$ |
| TOTAL 2010-2011 | | | | 32 projets | 4 933 599 \$ | 4 931 719 \$ | 12 486 130 \$ |

Chaires de recherche du Canada n'ayant pas de volet infrastructure de la FCI

Chaires de recherche du Canada

| Année financière | Programme | Établissement principal | Chercheur principal | Titre |
|------------------|-------------------|--|----------------------|---|
| 2010-2011 | Fonds des leaders | Université McGill | BUCKERIDGE David | Public health informatics |
| 2010-2011 | Fonds des leaders | INRS - Institut Armand-Frappier | TALBOT Pierre | Canada research chair in neuroimmunovirology |
| 2010-2011 | Fonds des leaders | Université du Québec à Chicoutimi (UQAC) | OUELLET François | Chaire de recherche du Canada sur le roman moderne |
| 2010-2011 | Fonds des leaders | Université du Québec à Chicoutimi (UQAC) | FOFANA Issouf | Chaire de recherche du Canada sur les isolants liquides et mixtes en électrotechnologie |
| 2010-2011 | Fonds des leaders | Université du Québec à Chicoutimi (UQAC) | NOOTENS Geneviève | Chaire de recherche du Canada en démocratif et souveraineté |
| 2010-2011 | Fonds des leaders | Université Concordia | SHA Xin Wei | Canada research chair in new media |
| 2010-2011 | Fonds des leaders | Université Concordia | MARIER Patrik | Comparative public policy |
| 2010-2011 | Fonds des leaders | Université McGill | BARNEY Darin | Technology and citizenship |
| 2010-2011 | Fonds des leaders | Université McGill | COWAN Brian | Early modern british history |
| 2010-2011 | Fonds des leaders | Université McGill | SABOR Peter | 18th Century studies |
| 2010-2011 | Fonds des leaders | Université Laval | TURGEON Laurier | Chaire de recherche du Canada en patrimoine ethnologique |
| 2010-2011 | Fonds des leaders | Université McGill | HAYDEN Patrick | Canada research chain in the physics of information |
| 2010-2011 | Fonds des leaders | Université McGill | HOLDER Gilbert | Cosmological astrophysics |
| 2010-2011 | Fonds des leaders | Université McGill | PALMER Caroline | Cognitive neuropsychology of performance |
| 2010-2011 | Fonds des leaders | Université McGill | DOBBS Matt | Experimental astro-particle physics |
| 2010-2011 | Fonds des leaders | Université McGill | GRUENHEID Samantha | Canada research chair in bacterial pathogenesis |
| 2010-2011 | Fonds des leaders | Université McGill | JOOS Geza | Intelligent electric distribution systems |
| 2010-2011 | Fonds des leaders | Université McGill | KOMAROVA Svetlana | Osteoclast biology |
| 2010-2011 | Fonds des leaders | Université McGill | LI Chao-Jun | Canada Research Chair in Green chemistry |
| 2010-2011 | Fonds des leaders | Université McGill | MÉGRET Frédéric | Chaire de recherche du Canada en droits de la personne et en pluralisme juridique |
| 2010-2011 | Fonds des leaders | Université McGill | NAGAR Bhushan | Structural biology of signal transduction |
| 2010-2011 | Fonds des leaders | Université Laval | PAQUIN Jean-François | Organic and medicinal chemistry |
| 2010-2011 | Fonds des leaders | Université Laval | JULIEN Jean-Pierre | Chaire de recherche du Canada en neurodegeneration |
| 2010-2011 | Fonds des leaders | Université Laval | SAGHATELYAN Armen | Canada research chair in postnatal neurogenesis |
| 2010-2011 | Fonds des leaders | Université de Montréal | BRODEUR Patrice | Islam, pluralism and globalization |
| 2010-2011 | Fonds des leaders | Université Concordia | HIGH Steven | Oral History |

| Année financière | Programme | Établissement principal | Chercheur principal | Titre |
|------------------------|-------------------|---|------------------------|---|
| 2010-2011 | Fonds des leaders | Université de Montréal | LEGAULT Pascale | Structural biology of RNA |
| 2010-2011 | Fonds des leaders | Université de Montréal | LEHOUX Pascale | Canada research chair on innovation in health : the impact of design strategies on the dissemination and utilization of health technology |
| 2010-2011 | Fonds des leaders | Université Laval | LARUE Bruno | International agri-food |
| 2010-2011 | Fonds des leaders | Université de Montréal | D'AMOURS Damien | Cell cycle regulation and genomic integrity |
| 2010-2011 | Fonds des leaders | Université McGill | MCINNES Roderick | Canada research chair in Neurogenetics |
| 2010-2011 | Fonds des leaders | HEC Montréal | VANDENBERGHE Christian | Canada research chair in management of employee commitment and performance |
| 2010-2011 | Fonds des leaders | HEC Montréal | BARKI Henri | Information technology implementation and management |
| 2010-2011 | Fonds des leaders | École nationale d'administration publique (ENAP) - Québec | GOYETTE Martin | Chaire de recherche du Canada sur l'évaluation des actions publiques à l'égard des jeunes et des populations vulnérables |
| 2010-2011 | Fonds des leaders | École nationale d'administration publique (ENAP) - Québec | DENIS Jean-Louis | Chaire de recherche du Canada sur la gouvernance et la transformation des organisations et systèmes de santé |
| 2010-2011 | Fonds des leaders | Université du Québec à Montréal (UQAM) | BARBEAU Benoit | Canada research chair in human retrovirology |
| 2010-2011 | Fonds des leaders | École Polytechnique de Montréal | TREMBLAY Robert | Seismic design and construction of steel building structures |
| 2010-2011 | Fonds des leaders | Université McGill | CHACRON Maurice | Canada research chair in neural information coding |
| 2010-2011 | Fonds des leaders | Université Laval | MALDAGUE Xavier | MIVIM: Multipolar Infrared - Vision - Infrarouge multipolaire |
| 2010-2011 | Fonds des leaders | Université Laval | CORBEIL Jacques | Canada Research Chair in Medical Genomics |
| 2010-2011 | Fonds des leaders | Université de Sherbrooke | DUBOWSKI Jan J. | Quantum semiconductors |
| 2010-2011 | Fonds des leaders | Université Laval | RIVEST Louis-Paul | Échantillonnage statistique et analyse de données |
| 2010-2011 | Fonds des leaders | Université Laval | CUMMING Steven | Boreal Ecosystems Modelling |
| 2010-2011 | Fonds des leaders | Université de Montréal | LETTRE Guillaume | Chaire de recherche du Canada en génétique des maladies cardiovasculaires et hématologiques |
| 2010-2011 | Fonds des leaders | Université de Montréal | KHAIRY Paul | Electrophysiology and adult congenital heart disease |
| 2010-2011 | Fonds des leaders | Université de Montréal | LANG Franz B. | Chaire de recherche du Canada en génomique comparative et évolutive |
| 2010-2011 | Fonds des leaders | Université de Montréal | MELOCHE Sylvain | Canada research chair in cellular signaling |
| 2010-2011 | Fonds des leaders | Université de Montréal | PERREAULT Claude | Immunobiologie |
| 2010-2011 | Fonds des leaders | Université de Montréal | SAPIEHA Przemyslaw | Chair in ischemic proliferative retinopathies |
| 2010-2011 | Fonds des leaders | Université du Québec à Montréal (UQAM) | PERES-NETO Pedro | Spatial modelling and biodiversity |
| 2010-2011 | Fonds des leaders | Université du Québec à Montréal (UQAM) | ROY René | Chimie thérapeutique |
| 2010-2011 | Fonds des leaders | Université du Québec en Outaouais (UQO) | CLÉMENT Marie-Ève | Chaire de recherche du Canada sur la violence faite aux enfants |
| TOTAL 2010-2011 | | | | 52 projets |
| TOTAL | | | | 376 projets |

Fonds de relève (FR) - Fonds des leaders (FL)

| Total | Projets | Contribution maximale du Québec | Contribution maximale de la FCI | Coût total |
|-----------|------------|---------------------------------|---------------------------------|---------------|
| 2010-2011 | 59 projets | 9 325 566 \$ | 9 390 883 \$ | 23 899 921 \$ |
| TOTAL | 59 projets | 9 325 566 \$ | 9 390 883 \$ | 23 899 921 \$ |

43 projets en cours d'évaluation

Fonds des leaders + (FL+)

| Total | Projets | Contribution maximale du Québec | Contribution maximale de la FCI | Coût total |
|-----------|-----------|---------------------------------|---------------------------------|--------------|
| 2010-2011 | 2 projets | 1 600 000 \$ | 1 600 000 \$ | 4 970 791 \$ |
| TOTAL | 2 projets | 1 600 000 \$ | 1 600 000 \$ | 4 970 791 \$ |

Infrastructure financé par la FCI lié à une Chaire de recherche du Canada
Fonds d'infrastructure des chaires de recherche du Canada (FI-CRC) - Fonds des leaders
(Infrastructure des Chaires de recherche du Canada) (FL-CRC)

| Total | Projets | Contribution maximale du Québec | Contribution maximale de la FCI | Coût total |
|-----------|------------|---------------------------------------|------------------------------------|---------------|
| 2010-2011 | 32 projets | 4 933 599 \$ | 4 931 719 \$ | 12 486 130 \$ |
| TOTAL | 32 projets | 4 933 599 \$ | 4 931 719 \$ | 12 486 130 \$ |

Chaires de recherche du Canada

| | |
|-----------|------------|
| 2010-2011 | 52 projets |
| TOTAL | 52 projets |

MINISTÈRE DU DÉVELOPPEMENT ÉCONOMIQUE, DE L'INNOVATION ET DE L'EXPORTATION

Renseignements particuliers

Étude des crédits 2011-2012

Question **75**

En 2010-2011, pour chacun des programmes des trois fonds subventionnaires (FRSQ, FQRNT et FQRSC), nombre de demandes de financement reçues et nombre de financements accordés.

Réponse :

Nombre de demandes reçues et nombre de demandes financées par le FRSQ par programme pour l'année 2010-2011

| | Demandes admissibles | Demandes ayant la cote recommandée | Nouveaux octrois | Taux recommandé | Taux offert |
|--|----------------------|------------------------------------|------------------|-----------------|-------------|
| Bourses de formation | | | | | |
| Formation de maîtrise | 261 | 194 | 66 | 74 % | 25 % |
| Formation de maîtrise pour les détenteurs d'un diplôme professionnel | 47 | 24 | 12 | 51 % | 26 % |
| Formation de doctorat | 431 | 328 | 89 | 76 % | 21 % |
| Formation de doctorat pour les détenteurs d'un diplôme professionnel | 57 | 34 | 10 | 60 % | 18 % |
| Formation postdoctorale | 254 | 144 | 55 | 57 % | 22 % |
| Formation en recherche post-diplôme professionnel (fellowship) | 10 | 6 | 3 | 60 % | 30 % |
| Sous-total | 1 060 | 730 | 235 | 69 % | 22 % |
| Bourses de carrière | | | | | |
| Chercheurs-boursiers - Junior 1 | 81 | 72 | 27 | 89 % | 33 % |
| Chercheurs-boursiers - Junior 2 | 41 | 38 | 30 | 93 % | 73 % |
| Chercheurs-boursiers - Senior | 36 | 29 | 12 | 81 % | 33 % |
| Chercheurs-boursiers cliniciens - Junior 1 | 28 | 22 | 10 | 79 % | 36 % |
| Chercheurs-boursiers cliniciens - Junior 2 | 11 | 8 | 8 | 73 % | 73 % |
| Chercheurs-boursiers cliniciens - Senior | 5 | 5 | 3 | 100 % | 60 % |
| Sous-total | 202 | 174 | 90 | 86 % | 45 % |
| Subventions de recherche | | | | | |
| Recherches en santé et société | 6 | 3 | 1 | 50 % | 17 % |
| Recherches cliniques | 19 | 8 | 1 | 42 % | 5 % |
| Recherches en santé des populations | 12 | 6 | 1 | 50 % | 8 % |
| Recherches en santé mentale | 6 | 3 | 1 | 50 % | 17 % |
| Sous-total | 43 | 20 | 4 | 47 % | 9 % |
| TOTAL | 1 305 | 924 | 329 | 71 % | 25 % |

Renseignements particuliers

Étude des crédits 2011-2012

Question **75**

Suite

Réponse :

Vous trouverez ci-joint un tableau synthèse du financement accordé par programme de bourses et de subventions par le Fonds Nature et Technologies en 2010-2011 pour les programmes suivants :

Programmes de bourses :

- Bourses de réintégration à la recherche (A2)
- Bourses du ministère des Transports (A4)
- Bourses de recherche en énergie (A7)
- Bourses dans le domaine de l'aérospatiale (A8)
- Bourses de maîtrise en recherche (B1)
- Bourses de doctorat en recherche (B2)
- Bourses de recherche postdoctorale (B3)
- Bourses en milieu de pratique / Innovation FQRNT-CRSNG (BP)
- Bourses pour la francophonie canadienne (C6)
- Bourses de recherche sur les aspects éthiques, environnementaux, économiques, légaux et sociaux liés aux nanotechnologies (NELS-FQRSC/FQRNT/FRSQ)

Programmes de subventions :

- Appui aux réseaux d'innovation
- Chercheurs de collège
- Établissement de nouveaux chercheurs, volet individuel
- Projet de recherche en équipe
- Projets de recherche orientée en partenariat (AC) - (les données financières incluent la part des partenaires)
- Regroupements stratégiques
- Projets ad hoc
- Projets spéciaux
- Stages internationaux

Question **75**

Suite

Réponse :

Veuillez noter que les données sont extraites de la base de données en date du 28 février 2011. Le rapport annuel 2010-2011, qui sera publié d'ici quelques mois, présentera assurément quelques écarts avec les montants figurant dans le présent document. Cette situation est dans l'ordre des choses puisque les données du rapport annuel 2010-2011 tiendront compte des remboursements effectués par les bénéficiaires ainsi que de certains ajustements de l'année 2009-2010.

Question **75**

Suite

Réponse :

Vous trouverez ci-joint un tableau synthèse du financement accordé par programme de bourses et de subventions par le Fonds Société et Culture en 2010-2011 pour les programmes suivants :

Programmes de bourses :

- Bourses de réintégration à la recherche (A2)
- Bourses du ministère des Transports (A4)
- Bourses de maîtrise en recherche (B1)
- Bourses de doctorat en recherche (B2)
- Bourses de recherche postdoctorale (B3)
- Bourses de recherche postdoctorale en recherche-crédation (B5)
- Bourses du Québec en matière de francophonie canadienne (C7)
- Bourses de recherche en milieu de pratique / Innovation FQRSC-CRSH – demande initiée par le candidat (M1)
- Bourses de recherche en milieu de pratique / Ministères et organismes – Institut du Nouveau Monde (M2)
- Bourses de recherche en milieu de pratique / Ministères et organismes – Cultures et Communications (M3)
- Bourses de recherche en milieu de pratique / Ministères et organismes – Observatoire culture et communication du Québec (M4)
- Bourses de recherche en milieu de pratique / Innovation individuel (M6)
- Bourses de recherche sur les aspects éthiques, environnementaux, économiques, légaux et sociaux liés aux nanotechnologies (NELS-FQRSC/FQRNT/FRSQ)

Programmes de subventions :

- Actions concertées (les données financières incluent la part des partenaires)
- Appui à la recherche-crédation
- Appui aux arts et technologies médiatiques
- Appui aux projets novateurs
- Chercheurs de collège
- Établissement de nouveaux professeurs-chercheurs, volet individuel
- Établissement de nouveaux professeurs-chercheurs-crédateurs
- Regroupements stratégiques
- Revues de recherche et de transfert des connaissances

Renseignements particuliers

Étude des crédits 2011-2012

Question **75**

Suite

Réponse :

- **Soutien aux équipes de recherche**
- **Soutien aux infrastructures de recherche (Centres affiliés et instituts universitaires)**
- **Projets ad hoc**
- **Projets spéciaux**
- **Stages internationaux**

Veuillez noter que les données sont extraites de la base de données en date du 28 février 2011. Le rapport annuel 2010-2011, qui sera publié d'ici quelques mois, présentera assurément quelques écarts avec les montants figurant dans le présent document. Cette situation est dans l'ordre des choses puisque les données du rapport annuel 2010-2011 tiendront compte des remboursements effectués par les bénéficiaires ainsi que de certains ajustements de l'année 2009-2010.

PROGRAMMES DE SUBVENTIONS

Répartition de l'ensemble des subventions (fonctionnement et équipement) par axe et par programme, année de crédit 2010-2011

| Axes / Programmes | Demandes admissibles (Concours) | Demandes financées (Concours / Réels) | Demandes financées (Concours / Report) | Demandes financées (Engagements) | Total des demandes financées (Concours et engagements / Réels) | Subventions accordées (Concours) | Subventions accordées (Engagements) | Subventions accordées (Total) | Taux de succès (Concours) % | Subvention moyenne (Concours) |
|--|---------------------------------------|--|---|--|--|--|---|-------------------------------------|--------------------------------------|-------------------------------------|
| Soutien à la relève scientifique | | | | | | | | | | |
| Établissement de nouveaux professeurs-chercheurs-créeurs | 8 | 3 | 0 | 6 | 9 | 39 589 \$ | 75 030 \$ | 114 619 \$ | 38% | 13 196 \$ |
| Établissement de nouveaux professeurs-chercheurs (volet individuel) | 200 | 104 | 1 | 243 | 347 | 1 345 263 \$ | 3 178 025 \$ | 4 523 288 \$ | 53% | 12 935 \$ |
| Projets ad hoc - Bourse d'initiation à la recherche (1er cycle) | 12 | 12 | 0 | 0 | 12 | 60 000 \$ | 0 \$ | 60 000 \$ | n/a | 5 000 \$ |
| Projets ad hoc - transfert de bourses postdoctorales en subventions de démarrage | 1 | 1 | 0 | 0 | 1 | 7 500 \$ | 0 \$ | 7 500 \$ | n/a | 7 500 \$ |
| Sous-total | 221 | 120 | 1 | 249 | 369 | 1 452 352 \$ | 3 253 055 \$ | 4 705 407 \$ | | |
| Soutien à l'innovation et à la structuration | | | | | | | | | | |
| Appui à la recherche-crédation | 23 | 8 | 0 | 18 | 26 | 431 164 \$ | 726 832 \$ | 1 167 996 \$ | 35% | 53 896 \$ |
| Appui aux arts et technologies médiatiques | 5 | 5 | 0 | 5 | 10 | 220 395 \$ | 215 344 \$ | 435 739 \$ | 100% | 44 079 \$ |
| Appui aux projets novateurs | 7 | 4 | 0 | 0 | 4 | 90 335 \$ | 0 \$ | 90 335 \$ | 57% | 22 584 \$ |
| Regroupements stratégiques | 0 | 0 | 0 | 28 | 28 | 0 \$ | 5 803 767 \$ | 5 803 767 \$ | n/a | |
| Soutien aux équipes de recherche | 94 | 33 | 0 | 84 | 117 | 2 988 633 \$ | 8 327 287 \$ | 11 315 920 \$ | 35% | 90 565 \$ |
| Sous-total | 129 | 50 | 0 | 135 | 185 | 3 730 527 \$ | 16 073 230 \$ | 18 803 757 \$ | | |
| Soutien à la recherche dans les domaines d'importance stratégique | | | | | | | | | | |
| Actions concertées | 31 | 9 | 9 | 81 | 90 | 536 295 \$ | 4 590 735 \$ | 5 127 030 \$ | 58% | 59 588 \$ |
| Soutien aux infrastructures de recherche / Centres affiliés universitaires | 0 | 0 | 0 | 6 | 6 | 0 \$ | 861 744 \$ | 861 744 \$ | n/a | |
| Soutien aux infrastructures de recherche / Instituts universitaires | 1 | 1 | 0 | 4 | 5 | 306 000 \$ | 918 756 \$ | 1 224 756 \$ | 100% | 306 000 \$ |
| Projets ad hoc - Plateforme 3 Fonds | 2 | 2 | 0 | 2 | 4 | 45 000 \$ | 46 000 \$ | 91 000 \$ | n/a | 22 500 \$ |
| Projets ad hoc - Prog. conjoint de centres de recherche en réadaptation et intégration | 0 | 0 | 0 | 2 | 2 | 0 \$ | 467 500 \$ | 467 500 \$ | n/a | |
| Projets spéciaux | 2 | 2 | 0 | 1 | 3 | 4 000 \$ | 12 500 \$ | 16 500 \$ | n/a | 2 000 \$ |
| Réseau conjoint - Santé et sécurité au travail (Projets ad hoc) | 0 | 0 | 0 | 1 | 1 | 0 \$ | 11 000 \$ | 11 000 \$ | n/a | |
| Sous-total | 36 | 14 | 9 | 97 | 111 | 891 295 \$ | 6 908 235 \$ | 7 799 530 \$ | | |
| Soutien à la valorisation et à la diffusion de la recherche | | | | | | | | | | |
| Revue de recherche et de transfert des connaissances | 0 | 0 | 0 | 33 | 33 | 0 \$ | 781 930 \$ | 781 930 \$ | n/a | |
| Projets ad hoc - Portail de diffusion électronique | 0 | 0 | 0 | 1 | 1 | 0 \$ | 85 000 \$ | 85 000 \$ | n/a | |
| Sous-total | 0 | 0 | 0 | 34 | 34 | 0 \$ | 866 930 \$ | 866 930 \$ | | |
| Autres programmes | | | | | | | | | | |
| Chercheurs de collège | 17 | 8 | 0 | 16 | 24 | 145 920 \$ | 454 303 \$ | 600 223 \$ | 47% | 18 240 \$ |
| Projets ad hoc - conférence - congrès - colloques | 1 | 1 | 0 | 0 | 1 | 20 000 \$ | 0 \$ | 20 000 \$ | n/a | 20 000 \$ |
| Stages internationaux | 0 | 0 | 0 | 11 | 11 | 0 \$ | 65 000 \$ | 65 000 \$ | n/a | |
| Sous-total | 18 | 9 | 0 | 27 | 36 | 165 920 \$ | 519 303 \$ | 685 223 \$ | | |
| TOTAL | 404 | 193 | 10 | 542 | 735 | 6 240 094 \$ | 26 620 753 \$ | 32 860 847 \$ | | |

Sont exclues les bourses accordées dans le cadre du programme des Actions concertées. À noter que les montants indiqués pour le programme des Actions concertées incluent la part du Fonds et celle des partenaires.

Sont également exclues du tableau les données concernant le programme pour le dégagement d'enseignement des chercheurs de collège (Axe Soutien à l'innovation et à la structuration).

Taux de succès: nombre de demandes financées lors du concours (réels + report) par rapport au nombre total de demandes admissibles.

Renseignements particuliers

Étude des crédits 2011-2012

Question **76**

Pour le volet « NovaScience », liste des organismes et des événements financés et montant accordé.

Réponse

a) Liste des organismes

Cette réponse est incluse à la question 7.

b) Liste des événements

Parmi les organismes détaillés à la question 7, quatre reçoivent une subvention spécifiquement pour la tenue d'un événement :

| Événements | Montant annuel accordé 2010-2011 |
|--|-------------------------------------|
| Association québécoise autochtone en science et en ingénierie Événement : Expo-sciences autochtones | 10 090 \$ |
| ExpoCité Événement : Pavillon des sciences Expo Québec | 59 520 \$ |
| Compétences Québec Événement : Les Olympiades de la formation professionnelle et technique | 29 760 \$ |
| Cégep François-Xavier Garneau (Centre de démonstration en sciences physiques) Événement : Science, on tourne! | 37 398 \$ |

Question **77**

Montant versé par le gouvernement du Québec à chacun des organismes suivants (Génome Québec, Nano Québec, Institut national d'optique) depuis leur création.

Réponse

- Génome Québec : 183 007 381 \$
- NanoQuébec : 33 394 000 \$
- Institut national d'optique : 145 362 700 \$

Question **78**

Concernant le Programme d'attraction et de rétention des investissements en recherche : liste des nouveaux centres de R-D d'entreprises étrangères établis au Québec à l'aide de ce programme.

Réponse

Un seul nouveau centre de R-D d'entreprise étrangère s'est établi au Québec à l'aide de ce programme, il s'agit de Camfil Farr.

Question **79**

Concernant le Programme de soutien à la recherche, volet Soutien à des initiatives internationales de recherche et d'innovation : liste des projets subventionnés. Indiquer le domaine de recherche et les pays participants.

Réponse

a) Liste des projets subventionnés;

Cette réponse est incluse à la question 7.

En 2010-2011, 112 projets de recherche ont été subventionnés dans le cadre du Programme.

| Nom de l'établissement | Domaine de recherche | Pays partenaires |
|--|-------------------------------|--|
| AGRINOVA | Énergies renouvelables | France |
| CÉGEP DE SHERBROOKE | Technologies de l'information | Chine (République populaire) |
| CÉGEP DE SHERBROOKE | Technologies de l'information | Chine (République populaire) |
| CENTRE COLLÉGIAL DE TRANSFERT DE TECHNOLOGIE EN OPTIQUE-PHOTONIQUE, OPTECH | Optique-Photonique | Belgique |
| CENTRE DE DÉVELOPPEMENT DES BIOPRODUITS | Énergies renouvelables | Allemagne |
| CENTRE DE DÉVELOPPEMENT DES BIOPRODUITS | Développement durable | France |
| CENTRE D'ÉTUDES DES PROCÉDÉS CHIMIQUES DU QUÉBEC | Biotechnologies | France |
| CENTRE NATIONAL EN ELECTROCHIMIE ET EN TECHNOLOGIES ENVIRONNEMENTALES | Biotechnologies | France |
| COLLÈGE D'ENSEIGNEMENT GÉNÉRAL ET PROFESSIONNEL DE L'ABITIBI-TÉMISCAMINGUE | Développement durable | France |
| CORPORATION DE L'ÉCOLE POLYTECHNIQUE | Technologies de l'information | Chine (République populaire) |
| CORPORATION DE L'ÉCOLE POLYTECHNIQUE | Technologies de l'information | Chine (République populaire) |
| CORPORATION DE L'ÉCOLE POLYTECHNIQUE | Technologies de l'information | Chine (République populaire) |
| CORPORATION DE L'ÉCOLE POLYTECHNIQUE | Technologies de l'information | Inde |
| CORPORATION DE L'ÉCOLE POLYTECHNIQUE | Technologies de l'information | Inde |
| CORPORATION DE L'ÉCOLE POLYTECHNIQUE DE MONTRÉAL | Technologies de l'information | Chine (République populaire) |
| CORPORATION DE L'ÉCOLE POLYTECHNIQUE DE MONTRÉAL | Nanotechnologies | France |
| CRYSTAL LABS INC. | Énergies renouvelables | Japon |
| ÉCOLE DE TECHNOLOGIE SUPÉRIEURE | Aéronautique | France |
| ÉCOLE DE TECHNOLOGIE SUPÉRIEURE | Technologies de l'information | Chine (République populaire) |
| ÉCOLE DE TECHNOLOGIE SUPÉRIEURE | Technologies de l'information | Irlande |
| ÉCOLE DE TECHNOLOGIE SUPÉRIEURE | Technologies de l'information | Inde |
| ÉCOLE DE TECHNOLOGIE SUPÉRIEURE | Technologies de l'information | Inde |
| FONDS DE LA RECHERCHE EN SANTÉ DU QUÉBEC | Santé | France |
| INRS-INSTITUT ARMAND-FRAPPIER | Sécurité alimentaire | Italie |
| INRS-INSTITUT ARMAND-FRAPPIER | Santé | États-Unis, Brésil, Royaume-Uni |
| INSTITUT NATIONAL DE LA RECHERCHE SCIENTIFIQUE | Changements climatiques | Palestine, Autriche, Tunisie, Italie, Égypte, France, Turquie, Allemagne |
| INSTITUT NATIONAL DE LA RECHERCHE SCIENTIFIQUE | Technologies de l'information | Chine (République populaire) |
| INSTITUT NATIONAL DE LA RECHERCHE SCIENTIFIQUE... | Technologies de l'information | France, Suède |
| INSTITUT NATIONAL DE LA RECHERCHE SCIENTIFIQUE... | Technologies de l'information | Chine (République populaire) |
| INSTITUT NATIONAL DE LA | Hydrogène | États-Unis |

Question **79**

Suite

Réponse :

| Nom de l'établissement | Domaine de recherche | Pays partenaires |
|---|-------------------------------|------------------------------|
| RECHERCHE SCIENTIFIQUE... | | |
| INSTITUT NATIONAL DE LA RECHERCHE SCIENTIFIQUE... | Optique-Photonique | États-Unis, Italie, Israël |
| INSTITUT NATIONAL DE LA RECHERCHE SCIENTIFIQUE... | Optique-Photonique | France |
| INSTITUT UNIVERSITAIRE DE GÉRIATRIE DE MONTRÉAL | Santé | Monaco, États-Unis, France |
| IREQ (INSTITUT DE RECHERCHE D'HYDRO-QUÉBEC) | Matériaux de pointe | États-Unis |
| IREQ (INSTITUT DE RECHERCHE D'HYDRO-QUÉBEC) | Énergies renouvelables | États-Unis |
| IREQ (INSTITUT DE RECHERCHE D'HYDRO-QUÉBEC) | Énergies renouvelables | États-Unis |
| IREQ (INSTITUT DE RECHERCHE D'HYDRO-QUÉBEC) | Hydrogène | États-Unis |
| IREQ (INSTITUT DE RECHERCHE D'HYDRO-QUÉBEC) | Énergies renouvelables | Chine (République populaire) |
| KINOVA INC. | Technologies de l'information | États-Unis |
| KSKY HI-TECH CORP. CANADA | Géomatique | Chine (République populaire) |
| OMEGACHEM INC. | Santé | États-Unis |
| RÉSEAU D'EXPERTISES ET DE DÉVELOPPEMENT EN BIOMÉTHANISATION | Énergies renouvelables | Allemagne |
| SIMCO TECHNOLOGIES INC. | Matériaux de pointe | Suisse, Royaume-Uni, France |
| UNIVERSITÉ CONCORDIA | Technologies de l'information | Chine (République populaire) |
| UNIVERSITÉ CONCORDIA | Technologies aérospatiales | France |
| UNIVERSITÉ CONCORDIA | Hydrogène | États-Unis |
| UNIVERSITÉ CONCORDIA | Technologies aérospatiales | Inde |
| UNIVERSITÉ CONCORDIA | Technologies de l'information | Inde |
| UNIVERSITÉ CONCORDIA | Technologies de l'information | Inde |
| UNIVERSITÉ CONCORDIA | Technologies de l'information | Inde |
| UNIVERSITÉ DE MONTRÉAL | Santé | Israël |
| UNIVERSITÉ DE MONTRÉAL | Santé | Israël |
| UNIVERSITÉ DE MONTRÉAL | Santé | Israël |
| UNIVERSITÉ DE MONTRÉAL | Santé | Israël |
| UNIVERSITÉ DE MONTRÉAL | Biotechnologies | France |
| UNIVERSITÉ DE SHERBROOKE | Nanotechnologies | France |
| UNIVERSITÉ DE SHERBROOKE | Gestion de l'eau | Brésil |
| UNIVERSITÉ DE SHERBROOKE | Technologies de l'information | France |
| UNIVERSITÉ DE SHERBROOKE | Nanotechnologies | Japon |
| UNIVERSITÉ DE SHERBROOKE | Santé | France |
| UNIVERSITÉ DU QUÉBEC À CHICOUTIMI | Bioinformatique | Belgique |
| UNIVERSITÉ DU QUÉBEC À MONTRÉAL | Santé | Israël |
| UNIVERSITÉ DU QUÉBEC À MONTRÉAL | Changements climatiques | Inde |
| UNIVERSITÉ DU QUÉBEC À MONTRÉAL | Technologies de l'information | Chine (République populaire) |
| UNIVERSITÉ DU QUÉBEC À MONTRÉAL | Technologies de l'information | Inde |
| UNIVERSITÉ DU QUÉBEC À MONTRÉAL | Technologies de l'information | Italie |
| UNIVERSITÉ DU QUÉBEC À TROIS-RIVIÈRES | Technologies de l'information | Chine (République populaire) |
| UNIVERSITÉ DU QUÉBEC À TROIS-RIVIÈRES | Hydrogène | États-Unis |
| UNIVERSITÉ DU QUÉBEC À TROIS-RIVIÈRES | Énergies renouvelables | États-Unis |
| UNIVERSITÉ DU QUÉBEC EN ABITIBI-TÉMISCAMINGUE | Changements climatiques | France |
| UNIVERSITÉ DU QUÉBEC EN ABITIBI-TÉMISCAMINGUE | Développement durable | Chine (République populaire) |

Question **79**

Suite

Réponse :

| Nom de l'établissement | Domaine de recherche | Pays partenaires |
|---|-------------------------------|--|
| UNIVERSITÉ DU QUÉBEC EN ABITIBI-TÉMISCAMINGUE | Développement durable | France |
| UNIVERSITÉ DU QUÉBEC EN ABITIBI-TÉMISCAMINGUE | Énergies renouvelables | France |
| UNIVERSITÉ DU QUÉBEC EN OUTAOUAIS | Sciences humaines | Chine (République populaire) |
| UNIVERSITÉ LAVAL | Santé | Chine (République populaire) |
| UNIVERSITÉ LAVAL | Santé | Japon, États-Unis |
| UNIVERSITÉ LAVAL | Nutraceutiques | Brésil |
| UNIVERSITÉ LAVAL | Génomique / protéomique | Canada, Belgique, États-Unis, Norvège, France |
| UNIVERSITÉ LAVAL | Santé | Brésil |
| UNIVERSITÉ LAVAL | Sécurité alimentaire | France, Italie |
| UNIVERSITÉ LAVAL | Santé | France |
| UNIVERSITÉ LAVAL | Santé | Belgique |
| UNIVERSITÉ LAVAL | Santé | France |
| UNIVERSITÉ MCGILL | Santé | Chine (République populaire) |
| UNIVERSITÉ MCGILL | Santé | Chine (République populaire) |
| UNIVERSITÉ MCGILL | Technologies de l'information | Chine (République populaire) |
| UNIVERSITÉ MCGILL | Santé | États-Unis, Corée du Sud, Royaume-Uni |
| UNIVERSITÉ MCGILL | Santé | Italie |
| UNIVERSITÉ MCGILL | Génomique / protéomique | Italie, France, États-Unis, Belgique |
| UNIVERSITÉ MCGILL | Technologies de l'information | Inde |
| UNIVERSITÉ MCGILL | Santé | Espagne |
| UNIVERSITÉ MCGILL | Technologies de l'information | Portugal, Grèce, Allemagne, Royaume-Uni, Espagne |
| UNIVERSITÉ MCGILL | Santé | Inde |
| UNIVERSITÉ MCGILL | Santé | Israël |
| UNIVERSITÉ MCGILL | Santé | Israël |
| UNIVERSITÉ MCGILL | Santé | Israël |
| UNIVERSITÉ MCGILL | Santé | Israël |
| UNIVERSITÉ MCGILL | Santé | Israël |
| UNIVERSITÉ MCGILL | Santé | Israël |
| UNIVERSITÉ MCGILL | Technologies de l'information | Inde |
| UNIVERSITÉ MCGILL | Technologies aérospatiales | Inde |
| UNIVERSITÉ MCGILL | Technologies de l'information | Chine (République populaire) |
| UNIVERSITÉ MCGILL | Technologies de l'information | Chine (République populaire) |
| UNIVERSITÉ MCGILL | Biotechnologies | Italie |
| UNIVERSITÉ MCGILL | Technologies de l'information | Hong Kong |
| UNIVERSITÉ MCGILL | Santé | États-Unis |
| UNIVERSITÉ MCGILL | Technologies aérospatiales | Italie |
| UNIVERSITÉ MCGILL | Nanotechnologies | Italie |
| UNIVERSITÉ MCGILL | Aéronautique | Italie, Belgique, Nouvelle-Zélande, Royaume-Uni |
| UNIVERSITÉ MCGILL | Biotechnologies | Royaume-Uni, Belgique, Pays-Bas, Irlande |
| UNIVERSITÉ MCGILL | Aéronautique | Italie |
| UNIVERSITÉ MCGILL | Matériaux de pointe | Belgique |
| UNIVERSITÉ MCGILL | Biotechnologies | Allemagne |

**MINISTÈRE DU DÉVELOPPEMENT ÉCONOMIQUE,
DE L'INNOVATION ET DE L'EXPORTATION**

ÉTUDE DES CRÉDITS 2011-2012

**Demande de
renseignements particuliers
du deuxième groupe d'opposition**

**Développement
économique, Innovation
et Exportation**

Québec 

**MINISTÈRE DU DÉVELOPPEMENT ÉCONOMIQUE, DE L'INNOVATION ET DE
L'EXPORTATION**

ÉTUDE DES CRÉDITS 2011-2012

Table des matières

| No. question | Demande de renseignements particuliers du deuxième groupe d'opposition | No. page |
|-------------------------|---|---------------------|
| 1. | Pour chacun des organismes, agences, conseils, comités ou autres relevant du ministère pour l'années 2010-2011, indiquer : a) la liste des employés, en indiquant le poste qu'ils occupent et leur rémunération ; b) la liste des membres du conseil d'administration; c) la liste des personnes qui ont été nommées ou qui ont vu leur mandat renouvelé en indiquant : leur nom, leur titre, la date du début et de la fin de leur mandat, leur rémunération et leur CV; d) leur frais de déplacement, de repas, de voyage et de représentation. | 373-382 |
| 2. | Liste de toutes les formations, conférences, ateliers, journées d'activités, sommets, congrès ou autres activités auxquelles ont participé les employés du ministère au cours de l'année 2010-2011. Indiquer : a) le lieu; b) le coût; c) la ou les dates de participation; d) le nombre de participants; e) le nom de la personne ou de l'organisme ayant offert l'activité; f) le nom de la formation ou de l'activité. | 383-418 |
| 3. | Liste de tous les comités interministériels dont fait partie le ministère en 2010-2011, en indiquant pour chacun : a) son mandat; b) la liste des membres; c) le budget dépensé en 2010-2011; d) le montant ventilé pour les frais de déplacement, de repas ou autres; e) les résultats atteints. | 419-422 |
| 4. | Liste de tous les CT réceptions du cabinet du ministre de l'emploi et de la solidarité sociale en indiquant pour chacun : a) le lieu de la réception; b) la date de la réception; c) le coût de la réception; d) la liste des participants. | 423 |
| 5. | Nombre et pourcentage d'employés occasionnels par secteurs au ministère en 2010-2011 et comparaison avec les six années financières précédentes. Préciser pour chaque secteur et chaque année le nombre et le pourcentage d'employés devenus permanents. | 423 |
| 6. | Ventilations détaillée de toutes les compressions financières réalisées par le ministère et ses organismes dans le cadre du Plan de retour à l'équilibre budgétaire pour l'année 2010-2011. Fournir également le détail toute autre demande de compressions du Conseil du Trésor auprès du ministère ou un de ses organismes. | 423 |
| 7. | Liste et copie de tous les sondages effectués en 2010-2011, en indiquant les coûts et, le cas échéant, la firme retenue pour le réaliser. | 423 |
| 8. | Liste de tous les frais de traduction et documents traduits pour le ministère et chacun de ses organismes. Fournir la liste des contrats octroyés, le nom des firmes retenues et les coûts. | 425 |
| 9. | Fournir pour tout organisme relevant du ministère, concernant le Bureau de la Présidence ou de la Haute direction, les montants ventilés pour l'année 2010-2011 concernant : a) les frais de déplacement; b) les frais de représentation; c) les frais de repas; d) les frais de voyage; e) les frais de préparation aux congrès, colloques, sommets, conférences, etc. | 427 |

**MINISTÈRE DU DÉVELOPPEMENT ÉCONOMIQUE, DE L'INNOVATION ET DE
L'EXPORTATION**

ÉTUDE DES CRÉDITS 2011-2012

Table des matières

| No. question | Demande de renseignements particuliers du deuxième groupe d'opposition | No. page |
|-------------------------|--|---------------------|
| 10. | Mandats donnés à la société immobilière du Québec pour la location, l'achat, l'aménagement, la décoration et les travaux divers en régie et/ou par sous-contrats, en 2010-2011. | 427 |
| 11. | Pour chacun des emplacements utilisés par le ministère, incluant les cabinets : a) la date des rénovations; b) la liste des rénovations; c) le coût des rénovations; d) le nom de la firme ou de la compagnie qui a effectué les travaux. | 427 |
| 12. | Liste ventilée par bénéficiaire et par mode d'octroi (soumission publique, sur invitation ou contrat négocié) de tous les contrats de covoiturage octroyés par le ministère et tout organisme qui relève du ministère en 2010-2011 en indiquant : nom du professionnel ou de la firme; noms de tous les sous-traitants; mandat et résultat; coût; échéancier; dans le cas d'octroi par soumissions, fournir le nom des soumissionnaires et le montant des soumissions. | 427 |
| 13. | Pour le ministère et chacun des organismes, agences, conseils, comités ou autres qui en relèvent, indiquer pour l'année 2010-2011 : a) la liste de tous les concours et tirages effectués; b) les prix remis aux gagnants des concours et des tirages, ainsi que la valeur de ces prix; c) l'objectif visé par la tenue de chacun des concours. | 429-431 |
| 14. | Pour le ministère et tous les organismes (Directions ministérielles, Agences, Entreprises d'état, commissions, Régies, Sociétés, Établissements, Bureaux, organismes de l'état, Comités, Comités expert, Conseils, Instituts, Secrétariats relevant d'un ministère), concernant les campagnes de publicité et de sensibilisation, fournir pour les années financières 2009-2010- et 2010-2011 : • le nom de toutes les campagnes; • les coûts de ces campagnes; • le nom de la firme ou de professionnel retenu pour la réaliser; • les dates de diffusion de la campagne; • les objectifs visés par chaque campagne. | 433 |
| 15. | Pour l'ensemble du ministère et des entités relevant du ministère, montant total de l'aide financière versée aux entreprises et organismes, le taux d'acceptation total des demandes des entreprises et organismes, ventilé par région administration. | 433 |
| 16. | Somme totale consacrée pour l'objectif «obtenir du financement». Indiquer également la liste des entreprises et organismes bénéficiaires et le montant accordé, ventilé par sous-catégorie : a) achat d'équipement b) agrandissement, construction c) capital de risque d) commercialisation e) démarrage f) design g) exportation h) main-d'œuvre i) nouveau produit, nouvelle technologie j) ouverture d'un bureau à l'étranger k) promotion de la science et de la technologie l) R-D et innovation m) réalisation d'une étude n) valorisation et transfert de la recherche | 433 |

**MINISTÈRE DU DÉVELOPPEMENT ÉCONOMIQUE, DE L'INNOVATION ET DE
L'EXPORTATION**

ÉTUDE DES CRÉDITS 2011-2012

Table des matières

| No. question | Demande de renseignements particuliers du deuxième groupe d'opposition | No. page |
|-------------------------|---|---------------------|
| 17. | Somme totale consacrée pour l'objectif «s'améliorer». Indiquer également la liste des entreprises et organismes bénéficiaires et le montant accordé, ventilé par sous-catégorie : <ul style="list-style-type: none"> a) design b) développement durable c) exportation d) finances e) formation et perfectionnement f) innovation g) management h) marketing et vente i) production j) R-D k) ressources humaines | 433 |
| 18. | Somme totale consacrée pour l'objectif «créer des liens». Indiquer également la liste des entreprises et organismes bénéficiaires et le montant accordé, ventilé par sous-catégorie : <ul style="list-style-type: none"> a) missions commerciales b) projet ACCORD c) projets de recherche internationaux d) répertoires e) réseaux de recherche f) salons, expositions et conférences g) visites industrielles | 435 |
| 19. | Somme totale consacrée pour l'objectif «se conformer». Indiquer également la liste des entreprises et organismes bénéficiaires et le montant accordé, ventilé par sous-catégorie : <ul style="list-style-type: none"> a) accords et litiges commerciaux b) boissons alcooliques c) coopératives d) douanes américaines e) heures d'ouverture des commerces f) matériaux de rembourrage g) normes internationales | 435 |
| 20. | Somme totale consacrée pour l'objectif «exporter». Indiquer également la liste des entreprises et organismes bénéficiaires et le montant accordé, ventilé par sous-catégorie : <ul style="list-style-type: none"> a) ABC de l'exportation b) accords et litiges commerciaux c) accueil au Québec d'acheteurs étrangers d) aide à l'exportation e) données statistiques f) missions commerciales g) occasions d'affaires h) ouverture d'un bureau à l'étranger i) par pays j) par secteur d'activité k) personnes-ressources | 435 |

**MINISTÈRE DU DÉVELOPPEMENT ÉCONOMIQUE, DE L'INNOVATION ET DE
L'EXPORTATION**

ÉTUDE DES CRÉDITS 2011-2012

Table des matières

| No. question | Demande de renseignements particuliers du deuxième groupe d'opposition | No. page |
|-------------------------|--|---------------------|
| 21. | <p>Somme totale consacrée pour l'objectif «s'informer». Indiquer également la liste des entreprises et organismes bénéficiaires et le montant accordé, ventilé par sous-catégorie :</p> <ul style="list-style-type: none"> a) commerce de détail b) coopératives c) créneaux d'excellence d) développement durable e) emplois au Ministère f) entrepreneuriat g) faire affaires avec les gouvernements h) par région i) par secteur d'activité j) politiques, stratégies, plans d'action k) portraits régionaux l) prix et concours m) projet ACCORD n) promotion de la science et de la technologie o) propriété intellectuelle p) recherche et innovation q) répertoires r) sécurité civile | 437 |
| 22. | <p>Montants totaux accordés aux entreprises en 2010-2011 pour chaque programme suivant, incluant le nombre de demandes reçues et le nombre de demandes acceptées :</p> <ul style="list-style-type: none"> a) Fonds d'aide aux municipalités monoindustrielles b) Fonds de soutien au développement des créneaux d'excellence c) Fonds local d'investissement (FLI) d) Programme d'aide à l'entrepreneuriat (PAEN) e) Programme d'aide aux entreprises (PAE) f) Programme d'attraction et de rétention des investissements en recherche (PARIR) g) Programme de démonstration de technologies vertes (PDTV) h) Programme de soutien à la recherche (PSR) i) Programme de soutien à la valorisation et au transfert (PSVT) j) Programme de soutien aux partenariats et aux filières industrielles (PSPFI) k) Programme de soutien aux projets économiques (PSPE) l) Programme d'appui stratégique à l'investissement (PASI) m) Programme NovaScience n) Programme UBIFRANCE/QUÉBEC o) Programme d'accords industriels (PAI) | 437 |
| 23. | <p>Coûts moyens et totaux des différentes mesures fiscales suivantes, ainsi que le nombre de bénéficiaires en 2010-2011 :</p> <ul style="list-style-type: none"> a) Congé d'impôt sur le revenu pour une nouvelle société dédiée à la commercialisation d'une propriété intellectuelle b) Congé fiscal pour chercheurs étrangers c) Congé fiscal pour experts étrangers d) Crédit d'impôt pour le design de produits fabriqués industriellement e) Crédit d'impôt remboursable pour un projet de recherche précompétitive en partenariat privé f) Industrie maritime g) Reconnaissance à titre de consortium de recherche admissible h) Régime d'investissement coopératif i) Ristourne à impôt différé | 439 |
| 24. | <p>Pour chacun des sous points aux questions 22 et 23, expliquer et détailler les mesures de performance, d'efficacité ou de rendement des programmes, fonds, et mesures fiscales.</p> | 441 |

**MINISTÈRE DU DÉVELOPPEMENT ÉCONOMIQUE, DE L'INNOVATION ET DE
L'EXPORTATION**

ÉTUDE DES CRÉDITS 2011-2012

Table des matières

| No. question | Demande de renseignements particuliers du deuxième groupe d'opposition | No. page |
|------------------------------|--|---------------------|
| 25. | Suivi détaillé du nombre d'emplois créés annuellement <u>et maintenu</u> par les différents programmes du MDEIE et des entités relevant du ministère pour les six dernières années. | 441 |
| 26. | Expliquer les différentes mesures prises par le MDEIE, le ministère des Relations internationales et Investissement Québec pour éviter les dédoublements, notamment en matière de prospection des investisseurs étrangers. | 443-444 |
| 27. | Concernant le réseau ANGES Québec, les sommes déboursées et détaillées par le gouvernement dans le programme depuis sa création . | 445 |
| 28. | Concernant la fusion de la Société Générale de Financement et d'Investissement Québec : a) Prévision des économies récurrentes et non récurrentes b) Coûts récurrents et non récurrents liés à la fusion c) Détail des hausses (ou baisses) salariales accordées par type d'emploi d) Nombre d'employés ayant perdu leur emploi dans chacun des organismes, ventilé par type d'emploi e) Montant des primes de départ accordés dans chacun des organismes, par type d'emploi f) Tableau descriptifs et coûts des avantages sociaux des 2 organismes avant la fusion et détails après la fusion, par type d'emploi g) Évolution de la masse salariale (fixe et variable) combiné de la SGF et d'IQ depuis 2003 et prévision pour 2011-2012, ventilé par type d'emploi h) Évolution du nombre d'employé combiné de la SGF et d'IQ depuis 2003 et prévision pour 2011-2012, ventilé par type d'emploi | 445 |
| 29. | Concernant la Stratégie québécoise de l'entrepreneuriat, coûts détaillés de la consultation. | 445 |
| 30. | Détails des frais de conception et de modernisation du site web du MDEIE. Liste des soumissionnaires, nom de la firme choisie et coût total du projet. | 447 |
| 31. | Détails et avancement du projet d'entente de partenariat économique entre le Canada et l'Union Européenne. Ventilation des sommes octroyés pour la conclusion de cette entente pour 2009-2010 et 2010-2011 et prévisions pour 2011-2012. Liste générale des points négociés. | 447 |
| Investissement Québec | | |
| 32. | État de situation détaillée concernant la mise en place des Fonds d'intervention économique régional (FIER) en spécifiant pour les 4 volets (FIER-soutien, FIER-régions, FIER-partenaires, FIER) : a) les FIER qui sont actuellement en place en région b) les sommes gouvernementales investies et les sommes de partenaires c) les demandes d'accréditation qui sont actuellement à l'étude d) le nombre d'entreprises qui à ce jour ont reçu une aide financière, le montant de l'aide et le nombre d'emplois créés | 449 |
| 33. | Concernant l'aide possible à la Société Générale sous la forme d'un crédit d'impôt pour la création de 23 emplois, indiquer les montants totaux possiblement en cause dans le dossier ainsi que l'état d'avancement de la demande. | 449 |
| 34. | Liste des entreprises ayant bénéficiées d'une aide financière et donc le chiffre d'affaires dépasse 2 millions. Indiquer le nom de l'entreprise, le montant accordé ainsi que la nature du projet et le type d'aide. | 449 |
| 35. | Concernant le programme RENFORT, ventilation de tous les montants octroyés en 2009-2010 et en 2010-2011, incluant : a) Nom de l'entreprise b) Localisation de l'entreprise c) Montant annuel versé d) Indiquer si l'entreprise est en activité | 451-464 |

**MINISTÈRE DU DÉVELOPPEMENT ÉCONOMIQUE, DE L'INNOVATION ET DE
L'EXPORTATION**

ÉTUDE DES CRÉDITS 2011-2012

Table des matières

| No. question | Demande de renseignements particuliers du deuxième groupe d'opposition | No. page |
|--|---|---------------------|
| 36. | Concernant le Programme d'appui stratégique à l'investissement (PASI), ventilation de tous les montants octroyés en 2010-2011, incluant : a) Nom de l'entreprise b) Localisation de l'entreprise c) Montant versé d) Indiquer si l'entreprise est en activité | 465-467 |
| 37. | Concernant le « Fonds d'amorçage d'entreprises technologiques du Québec » : a) Le nom des fonds sélectionnés b) Les noms de chaque administrateur de ces fonds c) Investissements fait par chacun de ces fonds depuis leur sélection, incluant le nom de l'entreprise et le montant investi d) Le nom et les administrateurs des fonds ayant soumis une proposition e) La composition du comité de sélection | 469 |
| 38. | Le bilan détaillé du Fonds d'investissement Réal clôturé en octobre 2010. | 471 |
| 39. | Liste des entreprises dont la participation totale d'IQ est supérieure à 25 %, spécifier le taux, le montant de la participation, la région administrative, le nom du représentant au CA. | 471 |
| 40. | Listes des entreprises et organismes qui ont fait l'objet de provisions, de pertes ou de radiations en 2010-2011. Mentionner le montant initial de l'investissement, la date de l'investissement initial, le type d'aide, la nature du projet, le montant de la provision, perte ou radiation. | 471 |
| 41. | Évolution, depuis 2003, du nombre d'employés au sein de l'organisme, ventilé par type d'emploi. | 473 |
| 42. | Toutes les séances de formation, de perfectionnement, séminaires ou colloques, suivis par les employés en 2010-2011. Pour chaque formation, indiquez : a) Titre de la formation b) But de la formation c) Endroit d) Nombre d'employé y ayant assisté e) Coût | 475-484 |
| 43. | Évolution pour les dix dernières années des montants annuels totaux en matière de recrutement. | 485 |
| 44. | Liste des contrats octroyés en 2009-2010 et en 2010-2011 à des firmes de recrutement en mentionnant la date de l'octroi, le mandat et sa durée, le profil recherché, le nom des firmes soumissionnaires, le nom de la firme retenue, le montant et le mode d'octroi du contrat. | 485 |
| Société Générale de Financement | | |
| 45. | Toutes les séances de formation, de perfectionnement, séminaires ou colloques, suivis par les employés en 2010-2011. Pour chaque formation, indiquez : a) Titre de la formation b) But de la formation c) Endroit d) Nombre d'employé y ayant assisté e) Coût | 487-490 |
| 46. | Liste des entreprises ayant bénéficiées d'une aide financière et dont le chiffre d'affaires dépasse 2 millions. Indiquer le nom de l'entreprise, le montant accordé ainsi que la nature du projet et le type d'aide. | 491 |
| 47. | Évolution pour les dix dernières années des montants annuels totaux en matière de recrutement. | 491 |

**MINISTÈRE DU DÉVELOPPEMENT ÉCONOMIQUE, DE L'INNOVATION ET DE
L'EXPORTATION**

ÉTUDE DES CRÉDITS 2011-2012

Table des matières

| No. question | Demande de renseignements particuliers du deuxième groupe d'opposition | No. page |
|-------------------------|--|---------------------|
| 48. | Liste des contrats octroyés en 2009-2010 et en 2010-2011 à des firmes de recrutement en mentionnant la date de l'octroi, le mandat et sa durée, le profil recherché, le nom des firmes soumissionnaires, le nom de la firme retenue, le montant et le mode d'octroi du contrat. | 493 |
| 49. | Liste des entreprises dont la participation totale de la SGF est supérieure à 25 %, spécifier le taux, le montant de la participation, la région administrative, le nom du représentant au CA. | 495-496 |
| 50. | Listes des entreprises et organismes qui ont fait l'objet de provisions, de pertes ou de radiations en 2010-2011. Mentionner le montant initial de l'investissement, la date de l'investissement initial, le type d'aide, la nature du projet, le montant de la provision, perte ou radiation. | 497 |

Question 1

Pour chacun des organismes, agences, conseils, comités ou autres relevant du ministère pour l'années 2010-2011, indiquer :

- la liste des employés, en indiquant le poste qu'ils occupent et leur rémunération ;
- la liste des membres du conseil d'administration;
- la liste des personnes qui ont été nommées ou qui ont vu leur mandat renouvelé en indiquant : leur nom, leur titre, la date du début et de la fin de leur mandat, leur rémunération et leur CV;
- leur frais de déplacement, de repas, de voyage et de représentation.

Réponse :

Conseil de la science et de la technologie (CST) et à la Commission de l'éthique de la science et de la technologie (CEST)

b)

CONSEIL DE LA SCIENCE ET DE LA TECHNOLOGIE

Membres du Conseil 2010

Présidente :

Dillard, Sylvie (A pris sa retraite)

Présidente

Conseil de la science et de la technologie

Membres

Beaumont, Denis

Directeur général

TransBIOTech

Centre collégial de transfert de technologies en biotechnologie (CCTT)

Mandat : 5 décembre 2007 au 5 décembre 2010

Bell, Mary-Ann

Première vice-présidente – Québec et Ontario

Bell Aliant Communications régionales

Mandat : 5 décembre 2007 au 5 décembre 2010

Coderre, Daniel

Directeur général

INRS

Mandat : 5 décembre 2007 au 5 décembre 2010

Deleury, Édith

Professeure émérite

Comité d'éthique de la recherche

De l'Université Laval

Maison Brophy

Mandat : 2 décembre 2004 au 2 décembre 2007

Deschamps, Isabelle

Professeure titulaire

Responsable des Programmes de 2^e cycle en gestion de l'innovation

École de technologie supérieure

Mandat : 5 décembre 2007 au 5 décembre 2010

Forest, Jean-Claude

Professeur titulaire

Faculté de médecine

Université Laval

Directeur de la recherche du

Centre hospitalier universitaire de Québec

Mandat : 2 décembre 2004 au 2 décembre 2007

Membres – suite :

Jébrak, Michel

Professeur

Département des sciences, de la Terre et de l'atmosphère

Université du Québec à Montréal

Mandat : 2 septembre 2009

Question 1

Suite

Réponse :

Membres – suite :

Lacroix, Pierre
Président
Gestion PILAC inc.

Mandat : 2 décembre 2004 au 2 décembre 2007

Lavoie, Alain
Président du Conseil d'administration
innoVactiv inc.

Mandat : 2 décembre 2004 au 2 décembre 2007

Niro, Perry
Président
Conseil des industries de la santé du Québec (CISQ)

Mandat : 2 décembre 2004 au 2 décembre 2007

Plourde, Jean-Maurice
Président-directeur général
Centre québécois de la valorisation des biotechnologies
Fonds Bio-Innovation

Mandat : 5 décembre 2007 au 5 décembre 2010

Simoneau, Jacques
Vice-président exécutif, Investissements
Banque de développement du Canada

Mandat : 2 décembre 2004 au 2 décembre 2007

Observateurs :

Charette, Carmen
Vice-présidente exécutive
Conseil de recherches en sciences humaines du Canada

Mandat : 5 avril 2006

Laurent, Francine
Associée-conseil
Groupe Secor

Mandat : 5 avril 2006 au 5 avril 2009

Tanguay, Geneviève
Sous-ministre adjointe
Direction générale de la recherche, de l'innovation, de la
science et société
Ministère du Développement économique, de l'Innovation
et de l'Exportation

Mandat : 5 décembre 2007 au 5 décembre 2010

Van Collie-Tremblay, Brigitte
Secrétaire générale
Conseil de la science et de la technologie

1^{er} septembre 2009

Question 1

Suite

Réponse :

LES MEMBRES DE LA CEST, 2009-2010

PRÉSIDENTE

Me Édith Deleury

Professeure émérite à la Faculté de droit de l'Université Laval; présidente du comité universitaire d'éthique de la recherche de cet établissement, présidente du comité d'éthique de la recherche de l'hôpital Saint-François d'Assise (CHUQ-HSFA), membre du comité permanent du Barreau du Québec sur le droit des personnes, membre de l'Institut international de recherche en éthique biomédicale (IIREB), membre du Groupe consultatif interagences en éthique de la recherche (GER) et membre de l'institut d'éthique appliqué (IDÉA) de l'Université Laval. Me Deleury est titulaire d'une maîtrise en droit (LL.M.).

MEMBRES RÉGULIERS

Patrick Beaudin

Directeur général, Société pour la promotion de la science et de la technologie.

Dr Pierre Deshaies

Médecin spécialiste en médecine communautaire et chef du département de médecine communautaire du centre hospitalier affilié universitaire de l'Hôtel-Dieu de Lévis, oeuvre à la direction de santé publique de la région Chaudière-Appalaches et à l'Institut national de santé publique du Québec. Le Dr Deshaies est aussi professeur de clinique à l'Université Laval.

Hubert Doucet

Professeur invité à la Faculté de médecine et à la Faculté de théologie de l'Université de Montréal; enseigne aux programmes de bioéthique. M. Doucet est détenteur d'un doctorat en sciences religieuses de l'Université de Strasbourg.

Mariette Gilbert

Membre de l'Association féminine d'éducation et d'action sociale (Afeas) depuis 1984, Mme Gilbert a cheminé dans les divers comités à différents paliers. Depuis 1999, elle siège au conseil exécutif et fut la présidente provinciale de 2006 à 2009; elle demeure activement impliquée aux niveaux provincial et local. Madame Gilbert a oeuvré durant plus de 30 ans comme bibliothécaire en milieu scolaire.

Jacques T. Godbout

Sociologue, Institut national de la recherche scientifique (INRS), Université du Québec à Montréal.

Françoise Guénette

Journaliste indépendante. A collaboré et participé durant plusieurs années aux émissions d'affaires publiques de Radio-Canada. Depuis 1995, elle anime plusieurs débats ou assemblées publiques dont le Forum de consultation du Commissaire à la santé et au bien-être du Québec et les débats mensuels de la série Participe présent au Musée de la civilisation de Québec. Elle continue à collaborer à diverses émissions à la radio de Radio-Canada.

Dany Rondeau

Professeure du département des lettres et humanités de l'Université du Québec à Rimouski et est directrice du programme de maîtrise en éthique, chercheure au groupe de recherche Ethos et chercheure associée à l'Institut d'éthique appliquée de l'Université Laval. Elle est aussi membre du comité de rédaction de la revue Ethica.

Bernard Sinclair-Desgagné

Professeur titulaire de la Chaire d'économie internationale et de gouvernance aux HEC de Montréal et co-titulaire de la Chaire « Électricité de France » de Développement durable à l'École polytechnique de Paris. M. Sinclair-Desgagné détient un doctorat en Économie managériale de l'Université Yale.

Eliana Sotomayor

Travailleuse sociale, chargée de cours à l'École de service social de l'Université de Montréal. Elle a été intervenante dans le domaine de la défense des droits, l'intervention interculturelle et l'action communautaire autonome. Mme Sotomayor détient une maîtrise en service social de l'Université de Montréal et est doctorante en sciences humaines appliquées à cette même université.

Question **1**

Suite

Réponse :

MEMBRE INVITÉ

COMMISSION DE L'ÉTHIQUE DE LA SCIENCE ET DE LA TECHNOLOGIE

Me Nicole Beaudry, notaire

Secrétaire générale de la Commission de l'éthique de la science et de la technologie; membre du Comité de discipline de la Chambre des notaires, diplômée en droit (LL.L.) de l'Université Laval, titulaire d'un diplôme de deuxième cycle en droit notarial de l'Université Laval, juriste au comité d'éthique de la recherche du Centre Jeunesse de Québec, professeure à l'École nationale d'administration publique (ENAP), détentrice d'une maîtrise en éthique de l'Université du Québec à Rimouski.

La Commission peut également s'adjoindre des experts pour mener ses travaux à terme.

c) Au cours de la période aucun nouveau membre du Conseil n'a été nommé ni aucun nouvel employé.

Commission de l'éthique de la science et de la technologie :

- Aucune nouveau membre n'a été nommé à la Commission en 2010-2011.

- Six personnes ont été renouvelées :

- Édith Deleury, présidente – renouvelée de septembre 2010 à la nomination du remplaçant(e)
- Patrick Beaudin (représentant socio-économique) – renouvelé de novembre 2009 à la nomination du remplaçant(e)
- Pierre Deshaies (scientifique) – renouvelé de novembre 2009 à la nomination du remplaçant(e)
- Hubert Doucet (spécialiste en éthique) – renouvelé de juin 2010 à la nomination du remplaçant(e)
- Jacques T. Godbout (spécialiste en éthique) – renouvelé de octobre 2009 à la nomination du remplaçant(e)
- Eliana Sotomayor (représentante socio-économique) – renouvelée de septembre 2009 à la nomination du remplaçant(e)

Question 1

Suite

Réponse :

FONDS QUÉBÉCOIS DE LA RECHERCHE SUR LA NATURE ET LES TECHNOLOGIES (FQRNT)

B) La liste des membres du conseil d'administration :

| TITULAIRE PROPOSÉ | DATE DE DÉBUT ET DE FIN DU MANDAT NOMBRE DE MANDAT ¹ | ORIGINE INSTITUTIONNELLE | FONCTION PROFESSIONNELLE | CHAMPS D'EXPERTISE / SECTEURS PRIORITAIRES |
|--------------------------------------|--|---|--|--|
| PRÉMONT, Pierre | 24 septembre 2007 24 sept. 2012 Premier mandat | FQRNT | Président-directeur général | Gestion des technologies de l'information et finance |
| BEAUVAIS, Jacques | 24 septembre 2008 24 septembre 2011 Premier mandat | Université de Sherbrooke | Vice-recteur à la recherche et professeur titulaire | Administration de la recherche Génie électrique et génie informatique |
| BIRON, Pascale | 24 septembre 2008 24 septembre 2011 Premier mandat | Université Concordia | Professeure agrégée | Hydrogéomorphologie, environnement et rivières |
| BOUCHARD, Andrée | 14 février 2007 14 février 2010 Premier mandat | Desserts Select inc. | Présidente-directrice générale et co-actionnaire | Gestion, Recherche et Développement et Qualité/secteur agroalimentaire |
| BOULÉ, Claire | 24 septembre 2008 24 septembre 2011 Premier mandat | Réseau Trans-tech (Regroupement de centres collégiaux de transfert de technologies) | Directrice générale | Administration (PME CCTT) Recherche appliquée et transfert technologique Communication |
| DE GUISE, Jacques | 3 août 2005 24 septembre 2008 24 septembre 2011 Deuxième mandat | École de technologie supérieure | Professeur titulaire | Technologies de la santé |
| DENAULT, Johanne | 3 août 2005 24 septembre 2008 24 septembre 2011 Deuxième mandat | Institut des matériaux industriels | Agente de recherche et Chef de groupe | Matériaux composites et nanomatériaux |
| GALE, Charles | 3 août 2005 24 septembre 2008 24 septembre 2011 Deuxième mandat | Université McGill | Directeur du Département de physique et professeur titulaire | Physique de la matière condensée |
| KAFYEKE, Fassi | 20 octobre 2004 12 décembre 2007 12 décembre 2010 Deuxième mandat | Bombardier Aéronautique | Directeur technologies stratégiques | Aérospatiale |
| KOCAEFE, Duygu | 24 septembre 2008 24 septembre 2011 Premier mandat | Université du Québec à Chicoutimi (UQAC) | Directrice du programme des études de cycles supérieurs en ingénierie et professeure titulaire | Sciences appliquées |
| LAPINTE, Lucie | 14 février 2007 14 février 2010 Premier mandat | Travailleuse autonome | Consultante | Administration et gestion de sociétés |
| ST-ARNAULT, Luc | 24 septembre 2008 24 septembre 2011 Premier mandat | Institut de Finance Mathématique de Montréal | Directeur général | Administration et gestion de sociétés d'État |
| CASTONGUAY, Luc (Membre observateur) | 24 septembre 2008 24 septembre 2011 Premier mandat | Ministère du Développement économique, de l'Innovation et de l'Exportation (MDEIE) | Directeur – Direction de la recherche universitaire et collégiale | Administration de société d'État |

C) La liste des personnes qui ont été nommées ou qui ont vu leur mandat renouvelé en indiquant : leur nom, leur titre, la date du début et de la fin de leur mandat, leur rémunération et leur CV;

Aucune nomination ou renouvellement par le conseil des ministres en 2010-2011.

D) Leur frais de déplacement, de repas, de voyage et de représentation

2010-2011

| FQRNT | Déplacement, repas, hébergement | Représentation |
|---------------|---------------------------------|----------------|
| Membres du CA | 10 914 \$ | - \$ |

¹ Le président directeur général est nommé pour au plus cinq ans et les autres membres sont nommés pour au plus trois ans. Le mandat du président-directeur générale peut être renouvelé plus d'une fois alors que celui des autres membres ne peut l'être qu'une seule fois. (L.R.Q. chapitre M-30.01, art. 52 et 53)

Question 1

Suite

Réponse :

FONDS QUÉBÉCOIS DE LA RECHERCHE SUR LA SOCIÉTÉ ET LA CULTURE (FQRSC)

B) Liste des membres du conseil d'administration du FQRSC

Monsieur Jacques BABIN
Président-directeur général
Fonds québécois de la recherche
sur la société et la culture

Madame Pierre Lefrançois
Université du Québec

Madame Johanne Archambault
Centre d'innovation, de recherche et d'enseignement
Centre de santé et de services sociaux – Instituts universitaire
de gériatrie de Sherbrooke

Monsieur Stephen McAdams
CIRMMT
Université McGill

Madame Marie-Andrée Beaudet
Département des littératures
Université Laval

Madame Catherine Gail Montgomery
Équipe METISS
Centre de santé et de services sociaux de la Montagne

Madame Diane Berthelette
Centre de liaison sur l'intervention et la prévention
psychosociales (CLIPP)

Madame Monique Régimbald-Zeiber
Vice-présidente
École des arts visuels et médiatiques
Université du Québec à Montréal

Madame Stéphanie Cormier
Étudiante
Université de Montréal

Madame Marie SIMARD
École de service social
Université Laval

Monsieur David Graham
Vice-rectorat exécutif aux affaires académiques
Université Concordia

Madame Josée ST-PIERRE
Institut de recherche sur les PME
Université du Québec à Trois-Rivières

Monsieur Bruno JEAN
Université du Québec à Rimouski (UQAR)
Département des sciences humaines

Madame Berthe A. LAMBERT
Université du Québec à Rimouski

Madame Monique La Rue (observatrice)
Ministère du Développement économique,
de l'Innovation et de l'Exportation

C) La liste des personnes qui ont été nommées ou qui ont vu leur mandat renouvelé en indiquant : leur nom, leur titre, la date du début et de la fin de leur mandat, leur rémunération et leur CV

| Nom | Prénom | Début du mandat | Fin du mandat |
|-------------|----------------|------------------------------------|---------------|
| BERTHELETTE | Diane | 13-janv-10 | 12-janv-13 |
| CORMIER | Stéphanie | 13-janv-10 | 12-janv-13 |
| JEAN | Bruno | 13-janv-10 (2 ^e mandat) | 12-janv-13 |
| LEFRANÇOIS | Pierre | 13-janv-10 | 12-janv-13 |
| McADAMS | Stephen | 13-janv-10 | 12-janv-13 |
| MONTGOMERY | Catherine Gail | 13-janv-10 | 12-janv-13 |
| SIMARD | Marie | 13-janv-10 (2 ^e mandat) | 12-janv-13 |

D) Leur frais de déplacement, de repas, de voyage et de représentation

2010-2011

| FQRSC | Déplacement, repas, hébergement | Représentation |
|---------------|---------------------------------|----------------|
| Membres du CA | 14 861 \$ | - \$ |

Question 1

Suite

Réponse :

FONDS DE RECHERCHE EN SANTÉ DU QUÉBEC (FRSQ)

B) et C) Membres du C.A. du FRSQ, renouvellement de mandats et rémunération

| NOM | TITRE | TITRE au C.A. | MANDATS |
|--------------------------|--|-----------------|--|
| Yves Joannette | Président Fonds de recherche en santé Québec | Président | Premier mandat mars 2009 Mandat reconduit pour une période indéterminée |
| Michèle Jean | Chercheure Université de Montréal | Vice-présidente | Premier mandat 2001-2004 Second mandat 2004-2007 Mandat reconduit pour une période indéterminée |
| Raymund Wellinger | Professeur Université de Sherbrooke | Secrétaire | Premier mandat août 2002- 2005 Deuxième mandat 2005-2008 Mandat reconduit pour une période indéterminée |
| Lise Talbot | Vice-doyenne Université de Sherbrooke | Membre | Premier mandat déc. 2001- 2004 Second mandat déc. 2004- 2007 Mandat reconduit pour une période indéterminée |
| Johane Guay | Présidente Biopharmacopae Design International | Membre | Premier mandat août 2006- 2009 Deuxième mandat août 2009- 2012 |
| Michel L. Tremblay | Directeur McGill Cancer Centre | Membre | Premier mandat octobre 2004-2007 Deuxième mandat octobre 2007-2010 Mandat reconduit pour une période indéterminée |
| Louis Beaulieu | Directeur général Québec Transplant | Membre | Premier mandat janvier 2010 (pour 3 ans) |
| Marie-France Raynault | Directrice Direction de la santé publique de Montréal- Centre | Membre | Premier mandat août 2002- 2005 Deuxième mandat août 2005- 2008 Mandat reconduit pour une période indéterminée |
| Jean-Denis Dubois | Directeur des opérations et de la valorisation Centre hospitalier affilié de Chicoutimi | Membre | Premier mandat août 2002- 2005 Deuxième mandat 2005-2008 Mandat reconduit pour une période indéterminée |
| Philippe Walker | Vice-Président, recherche AstraZeneca R & D Montréal | Membre | Premier mandat août 2006- 2009 Deuxième mandat août 2009- 2012 |
| Trang Hoang | Professeur Université de Montréal | Membre | Premier mandat août 2006- 2009 Deuxième mandat août 2009- 2012 |

Question **1**

Suite

Réponse :

| NOM | TITRE | TITRE au C.A. | MANDATS |
|----------------------|---|---------------|---|
| Jacques Hendlisz | Directeur général Hôpital Douglas | Membre | Premier mandat octobre 2004-2007 Deuxième mandat octobre 2007-2010 Mandat reconduit pour une période indéterminée |
| Barbara Papadopoulou | Professeur Université Laval | Membre | Premier mandat janvier 2010 (pour 3 ans) |
| Geneviève Tanguay | Sous-ministre adjointe MDEIE | Observatrice | |
| Denis Lalumière | Sous-ministre adjointe MSSS | Observateur | |
| Marie-Eve Major | Étudiante Université du Québec Montréal | Observateur | |

D) Leur frais de déplacement, de repas, de voyage et de représentation

2010-2011

| FRSQ | Déplacement, repas, hébergement | Représentation |
|---------------|---------------------------------|----------------|
| Membres du CA | 8 701\$ | - \$ |

Société des parcs industriels et portuaires de Bécancour

b)

Henri Boudreau, président
Jean Rousseau, vice-président
Jean Poliquin
Pierre Gagnon
Pierre Moreau
Judith Tourigny
Lucie Houle Laroche

c)

Aucune nomination ou renouvellement en 2010-2011

d)

Frais de déplacements de repas, de voyages et de représentation :

- Conseil d'administration : 5 021 \$

Question **1**

Suite

Réponse :

SOCIÉTÉ INNOVATECH DE QUÉBEC ET DE CHAUDIÈRE-APPALACHES

- b) **Fernand Labrie**
Président du Conseil
Président EndoCeutics inc.

Chantal Blouin
Administrateur
Présidente-directrice générale
CRI Centre Recyclage informatique inc.

Brian Girard
Administrateur
Sous-ministre adjoint
Direction générale des politiques et des sociétés d'État
Ministère du Développement économique, de l'Innovation et de l'Exportation

Claude Pinault
Administrateur
Sous-ministre associé
Bureau de la Capitale Nationale

Sylvie Pinsonnault
Administrateur
Vice-présidente aux filiales
Investissement Québec

Chantal Brunet
Administrateur
Présidente-directrice générale par intérim
Innovatech Québec

- c) Nomination des administrateurs F. Labrie, C. Blouin, B. Girard, C. Pinault, S. Pinsonnault selon le Décret no 738-2010 en date du 1^{er} septembre 2010 et ce, pour une période au plus 3 ans.

CENTRE DE RECHERCHE INDUSTRIELLE DE QUÉBEC

- b) **Liste des membres du conseil d'administration :**

Membres sortants :

- BAZERGUI, André, président-directeur général, CRIAQ (jusqu'au 27 octobre 2010)
- BOULÉ, Claire, coordonnatrice, Réseau Trans-tech (jusqu'au 27 octobre 2010)
- MARTEL, Jacques G., consultant (jusqu'au 27 octobre 2010)
- TANGUAY, Geneviève, sous-ministre adjointe, Direction générale de la recherche, de l'innovation, de la science et société, MDEIE (jusqu'au 27 octobre 2010)

Membres actuels :

- ARCHAMBAULT, Georges, président-directeur général, CRIQ (président du conseil d'administration jusqu'au 27 octobre 2010)
- BEAUCHAMP, Yves, directeur général, École de technologie supérieure (depuis le 27 octobre 2010)
- BÉDARD, Pierre, directeur général, Service de recherche et d'expertise en transformation des produits forestiers (depuis le 27 octobre 2010)
- D'AMOURS, Sophie, professeure et directrice du Consortium de recherche FORAC, Université Laval (depuis le 27 octobre 2010)
- LAUZON, Hélène, présidente, Conseil patronal de l'environnement du Québec (depuis le 27 octobre 2010)
- LEGAULT, Jean-Louis, président-directeur général, Association de la recherche industrielle du Québec (depuis le 27 octobre 2010)
- PAQUET, Jean-Guy, président du conseil d'administration de l'Institut national d'optique (depuis le 27 octobre 2010)
- TREMBLAY, Christyne, sous-ministre, ministère du Développement économique, de l'Innovation et de l'Exportation (depuis le 27 octobre 2010)
- ZAKAÏB, Élane, présidente-directrice générale, Fonds régionaux de solidarité FTQ (depuis le 27 octobre 2010)

Question **1**

Suite

Réponse :

Liste des personnes qui ont été nommées ou qui ont vu leur mandat renouvelé :

Renouvellement des membres du conseil d'administration du CRIQ.

Il n'y a eu aucun renouvellement en 2010-2011.

Nominations au conseil d'administration du CRIQ en 2010-2011

D'AMOURS, Sophie
Présidente du conseil d'administration

Décret 891-2010 du 27 octobre 2010
Mandat de trois ans
Nomination

BÉDARD, Pierre
Vice-président du conseil
d'administration

Décret 891-2010 du 27 octobre 2010
Mandat de trois ans
Nomination

BEAUCHAMP, Yves

Décret 891-2010 du 27 octobre 2010
Mandat de trois ans
Nomination

LAUZON, Hélène

Décret 891-2010 du 27 octobre 2010
Mandat de trois ans
Nomination

LEGAULT, Jean-Louis

Décret 891-2010 du 27 octobre 2010
Mandat de trois ans
Nomination

PAQUET, Jean-Guy

Décret 891-2010 du 27 octobre 2010
Mandat de trois ans
Nomination

TREMBLAY, Christyne

Décret 891-2010 du 27 octobre 2010
Mandat de trois ans
Nomination

ZAKAÏB, Élane

Décret 891-2010 du 27 octobre 2010
Mandat de trois ans
Nomination

- d) Frais de déplacement et d'allocation des membres du conseil d'administration du CRIQ pour 2010-2011 : 1 591 \$

MINISTÈRE DU DÉVELOPPEMENT ÉCONOMIQUE, DE L'INNOVATION ET DE L'EXPORTATION

Renseignements particuliers du 2^e groupe d'opposition

Étude des crédits 2011-2012

Question 2

Liste de toutes les formations, conférences, ateliers, journées d'activités, sommets, congrès ou autres activités auxquelles ont participé les employés du ministère au cours de l'année 2010-2011. Indiquer :

- a) le lieu;
- b) le coût;
- c) la ou les dates de participation;
- d) le nombre de participants;
- e) le nom de la personne ou de l'organisme ayant offert l'activité;
- f) le nom de la formation ou de l'activité.

Réponse :

| Titre de l'activité | Lieu de l'activité | Coût total | Nombre de participants | Fournisseur | Thème |
|---|-------------------------------|------------|------------------------|---|----------------------------------|
| 100ème congrès de la National Retail Federation | New York | 3 135 | 1 | National Retail Federation | Développement des compétences |
| 11ème rencontre du Conseil du partenariat pour le secteur canadien de l'automobile | Toronto | 1 010 | 1 | Conseil du Partenariat pour le secteur canadien de l'automobile | Développement des compétences |
| 11ième assemblée annuelle du Réseau Trans-AI | Shawinigan | 559 | 1 | Réseau Trans-AI | Développement des compétences |
| 12ème conférence annuelle | Toronto | 1 600 | 1 | Innovations Systems Research Network project coordinator | Développement des compétences |
| 14e journées annuelles de santé publique (JASP) | Centre des congrès de Québec | - | 1 | Institut national de santé publique du Québec | Développement des compétences |
| 2010 Air force Outlook | Ottawa | 546 | 1 | Canadian Association of Defence and Security Industries | Développement des compétences |
| 2011 international trade update | Washington | 1 842 | 1 | US Department of Commerce International Trade Administration | Développement des compétences |
| 2e Forum des technologies propres | Sofitel de Montréal | 383 | 3 | Écotech Québec | Développement des compétences |
| 3e session - cours d'anglais | Montréal | 800 | 1 | Alanna Beach | Communications écrites et orales |
| 50 e Laser | Montréal | 219 | 2 | Réseau photonique du Québec | Connaissances technologiques |
| 5e Forum de la recherche du Consortium de recherche et d'innovation en aérospatiale au Québec | Hôtel Hyatt Regency, Montréal | - | 1 | Consortium de recherche et d'innovation en aérospatiale du Québec | Développement des compétences |
| 5ème congrès mondial de l'International downtown association | Londres | 4 411 | 1 | International Downtown Association | Développement des compétences |
| 6 crédits DESS Management - Samedis avril à sept. | Montréal | 650 | 1 | Université du Québec à Montréal | Habiletés de gestion |
| 6418-Deploying Windows Server 2008 | Québec | 1 185 | 1 | AFI Formation | Développement des compétences |
| 65e congrès des relations industrielles | Québec | 525 | 1 | Université Laval | Développement des compétences |
| 7ème Conférence canadienne allemande sur l'énergie | Le Centre Sheraton Montreal | - | 1 | Chambre de commerce allemande | Développement des compétences |

MINISTÈRE DU DÉVELOPPEMENT ÉCONOMIQUE, DE L'INNOVATION ET DE L'EXPORTATION

Renseignements particuliers du 2^e groupe d'opposition

Étude des crédits 2011-2012

| | |
|-------------------|--------------|
| Question 2 | Suite |
|-------------------|--------------|

Réponse :

| Titre de l'activité | Lieu de l'activité | Coût total | Nombre de participants | Fournisseur | Thème |
|--|--|------------|------------------------|--|--|
| A la recherche de l'excellence japonaise | Min. des Rel. internationales du Québec - Québec | - | 1 | Ministère des relations internationales | Développement des compétences |
| Accord compétence - gestion de projet d'un créneau | Bureaux du Ministère du Développement économique, de l'Innovation et de l'Exportation à Québec | 1 599 | 2 | Université de Sherbrooke | Développement des compétences |
| Accueil gouvernemental | Québec | 40 | 1 | École nationale d'administration publique | Intégration et cheminement de carrière |
| Acomba - Gestion d'inventaire | Web | 200 | 1 | Acomba | Connaissances technologiques |
| Activité de développement : Gestionnaire inspirant | Montréal | 1 101 | 1 | HEC Montréal | Développement des compétences |
| Activité de lecture dirigées (cours universitaire) | Montréal | 634 | 1 | Université du Québec à Montréal | Intégration et cheminement de carrière |
| Alfresco | Québec | - | 1 | Ministère du Développement économique, de l'Innovation et de l'Exportation | Connaissances technologiques |
| Analyse de pol.étrangères - Économie internationale | Québec | 500 | 1 | École nationale d'administration publique | Développement des compétences |
| Analyse des données financières | Édifice Marie-Guyart, Québec | - | 1 | Contrôleur des finances | Développement des compétences |
| Analyse des investissements | À distance | 325 | 1 | TÉLUQ | Développement des compétences |
| Analyse projet d'investissement-montage financier | 1150, Grande-Allée Ouest, Salle 1124-A | 110 | 11 | Fonction publique | Développement des compétences |
| Animation et groupe de formation | Québec | 249 | 1 | Université Laval | Intégration et cheminement de carrière |
| Antidote Rx | Québec | 206 | 5 | Véronique Léger | Connaissances technologiques |
| Appréciation par simulation (APS) | Montréal | 1 803 | 1 | École nationale d'administration publique | Habiletés de gestion |
| Assemblée annuelle Réseau des entreprises en technologies de l'information et des communications et conférence de Dussault | Chicoutimi | 57 | 2 | Association québécoise des technologies | Connaissances technologiques |
| Assemblée générale annuelle | Québec | 20 | 1 | Institut des vérificateurs internes - section Québec | Développement des compétences |
| Assumer son leadership (petits déj. du leadership) | Institut de tourisme et d'hotellerie - Montréal | - | 1 | Centre de services partagés du Québec | Habiletés de gestion |
| Assumer son leadership (petits déj. du leadership) | Rouyn-Noranda | - | 2 | Centre québécois du leadership | Habiletés de gestion |
| ATE-17 Fermeture annuelle | 150, boulevard René-Lévesque Est, 4ième étage, Québec | - | 1 | Direction générale SAGIR | Connaissances technologiques |
| ATE-18 Fermeture annuelle : Cœur | 150, boulevard René-Lévesque Est, 4ième étage, Québec | - | 1 | Direction générale SAGIR | Connaissances technologiques |

MINISTÈRE DU DÉVELOPPEMENT ÉCONOMIQUE, DE L'INNOVATION ET DE L'EXPORTATION

Renseignements particuliers du 2^e groupe d'opposition

Étude des crédits 2011-2012

Question 2

Suite

Réponse :

| Titre de l'activité | Lieu de l'activité | Coût total | Nombre de participants | Fournisseur | Thème |
|---|--|------------|------------------------|--|-------------------------------|
| Atelier #3 de TechnoMontréal | École de technologie supérieure - Montréal | - | 1 | Techno Montréal | Connaissances technologiques |
| Atelier #4 de TechnoMontréal | Centre de recherche informatique de Montréal | - | 1 | Techno Montréal | Connaissances technologiques |
| Atelier ATE-11 Bonnes pratiques SAGIR | 150, boulevard René-Lévesque Est, étage 4 | - | 1 | Direction générale SAGIR | Développement des compétences |
| Atelier de formation - Lotus Notes 8.5 | Ministère du Développement économique, de l'Innovation et de l'Exportation, salle 7e étage | - | 1 | Ministère du Développement économique, de l'Innovation et de l'Exportation | Connaissances technologiques |
| Atelier de sensibilisation au développement durable | Web | - | 2 | Ministère du Développement économique, de l'Innovation et de l'Exportation | Développement des compétences |
| Atelier SAGIR - Créditeurs de fin d'année | Édifice Marie-Guyart, Québec | - | 1 | Contrôleur des finances | Connaissances technologiques |
| Atelier SAGIR sur le calcul des ETC | Québec | - | 1 | Direction générale SAGIR | Connaissances technologiques |
| Atelier sur la fermeture annuelle | 150, René-Lévesque Est, Québec | - | 3 | Direction générale SAGIR | Développement des compétences |
| Atelier sur les bonnes pratiques SAGIR | 150, René-Lévesque Est, Québec | - | 2 | Direction générale SAGIR | Connaissances technologiques |
| Atelier: Performance environnementale | Gîte du Mont-Albert | 130 | 1 | Enviroclub | Développement des compétences |
| Atelier-visite en entreprise | Usine Julien, Québec | - | 1 | Ministère du Développement économique, de l'Innovation et de l'Exportation | Développement des compétences |
| ATT Clientis - Base et demandes (Montréal) | 380, Saint-Antoine Ouest, Montréal - Salle N-3010 | - | 2 | Ministère du Développement économique, de l'Innovation et de l'Exportation | Connaissances technologiques |
| ATT Clientis - Événements | Montréal | - | 4 | Ministère du Développement économique, de l'Innovation et de l'Exportation | Connaissances technologiques |
| ATT Clientis- Techniques de base (Québec) | 710, place D'Youville, Salle 7.53 | - | 4 | Ministère du Développement économique, de l'Innovation et de l'Exportation | Connaissances technologiques |
| ATT Clientis-Base et demandes (P.Guérard) | 710, place D'Youville, Salle 7.53 | - | 1 | Ministère du Développement économique, de l'Innovation et de l'Exportation | Connaissances technologiques |
| ATT Discoverer (Québec) | 710, place D'Youville, Salle 7.53 | - | 4 | Ministère du Développement économique, de l'Innovation et de l'Exportation | Connaissances technologiques |
| Atteindre les objectifs de projets majeurs | Hôtel Plaza, Québec | - | 1 | Institut des vérificateurs internes | Développement des compétences |
| Atteindre son plein potentiel en affaires | Centre des Congrès de la Gaspésie à Carleton-sur-Mer | 135 | 1 | Réflexe Groupe Conseil | Habiletés de gestion |

MINISTÈRE DU DÉVELOPPEMENT ÉCONOMIQUE, DE L'INNOVATION ET DE L'EXPORTATION

Renseignements particuliers du 2^e groupe d'opposition

Étude des crédits 2011-2012

Question **2**

Suite

Réponse :

| Titre de l'activité | Lieu de l'activité | Coût total | Nombre de participants | Fournisseur | Thème |
|--|--|------------|------------------------|--|-------------------------------|
| Au-delà de la turbulence (Bombardier Aéronautique) | Montréal | 70 | 1 | Chambre de commerce du Montréal métropolitain | Développement des compétences |
| Base (création) Clients-Contacts | Québec | 200 | 1 | Ministère du Développement économique, de l'Innovation et de l'Exportation | Connaissances technologiques |
| Base et demandes (Clientis) | Québec | - | 1 | Ministère du Développement économique, de l'Innovation et de l'Exportation | Connaissances technologiques |
| Bâtir une entreprise | À distance | 304 | 1 | TELUQ | Développement des compétences |
| Bavière-Québec: Partenariat international aux multiples perspectives | Hôtel Omni Mont-Royal, Montréal | - | 1 | Conseil des relations internationales de Montréal (CORIM) | Développement des compétences |
| Belles rencontres de l'Association pour la recherche au collégial | Hôtel Sépia | - | 2 | Association pour la recherche au collégial | Développement des compétences |
| Benchmarking your spend on IT and best practices | Montréal | - | 1 | Gartner Group | Développement des compétences |
| Bilan économique: la tourmente est-elle terminée? | 710, place D'Youville, 8e étage, salon d'accueil, salle 8.29 | - | 30 | Ministère du Développement économique, de l'Innovation et de l'Exportation | Développement des compétences |
| Bioraffineries forestières | Université du Québec à Trois-Rivières | 42 | 2 | Centre québécois de valorisation des biotechnologies | Connaissances technologiques |
| Budget RH - Saisie et suivi | 150, René-Lévesque Est, Québec | - | 1 | Centre de services partagés du Québec | Développement des compétences |
| Building a variable cloud adoption strategy | Hotel Loews Vogue | - | 1 | Gartner Group | Connaissances technologiques |
| Business Luncheon with Mr. Zhang Juansai | 270, Saint-Antoine Ouest - Montréal (Québec) H2Y 0A3 | - | 1 | Conseil commercial Canada-Chine | Développement des compétences |
| C2 Enterprise, outil de centre de service | 1500, Cyrille Duquette, Québec | - | 1 | Centre de services partagés du Québec | Connaissances technologiques |
| Canadian Science Policy Conference 2010 | Montréal | - | 1 | Canadien Science Policy Center | Développement des compétences |
| Canadian Venture Capital Association 2010 | Montréal | 1 850 | 1 | Canadian Venture Capital Association | Développement des compétences |
| CAP 02-03-04 | Québec | 844 | 1 | Centre de services partagés du Québec | Développement des compétences |
| CAP-01 enregistrement au module comptes à payer | Québec | 277 | 1 | Centre de services partagés du Québec | Développement des compétences |
| CAP-02 enregistrement de factures | Québec | - | 1 | Centre de services partagés du Québec | Développement des compétences |
| CAP-03 modification des factures et des paiements | Québec | 115 | 1 | Centre de services partagés du Québec | Développement des compétences |
| CAP-04 gestion des blocages | Québec | - | 1 | Centre de services partagés du Québec | Développement des compétences |
| Carrière en vérification interne à l'ONU/Dîner conférence | Hôtel Plaza, Québec | - | 3 | Institut des vérificateurs internes | Développement des compétences |

MINISTÈRE DU DÉVELOPPEMENT ÉCONOMIQUE, DE L'INNOVATION ET DE L'EXPORTATION

Renseignements particuliers du 2^e groupe d'opposition

Étude des crédits 2011-2012

Question 2

Suite

Réponse :

| Titre de l'activité | Lieu de l'activité | Coût total | Nombre de participants | Fournisseur | Thème |
|---|---|------------|------------------------|--|--|
| Cercle de gestion | Centre de services partagés du Québec | - | 1 | Ministère du Développement économique, de l'Innovation et de l'Exportation | Habiletés de gestion |
| Cercle de gestion | MAPAQ | - | 1 | Ministère du Développement économique, de l'Innovation et de l'Exportation | Habiletés de gestion |
| Cercle de gestion | Ministère du Revenu du Québec | - | 1 | Ministère du Développement économique, de l'Innovation et de l'Exportation | Habiletés de gestion |
| Cercle de gestion | Ministère de la Sécurité publique | - | 1 | Ministère du Développement économique, de l'Innovation et de l'Exportation | Habiletés de gestion |
| Cercle de gestion | Québec | - | 1 | Ministère du Développement économique, de l'Innovation et de l'Exportation | Habiletés de gestion |
| Certificat en informatique appliquée (4128) | 455, rue du Parvis, Québec G1K 9H6 | 995 | 1 | TÉLUQ | Connaissances technologiques |
| CH139-Rôle de conseiller en service à la clientèle | Montréal | 750 | 1 | Technologia Formation | Développement des compétences |
| Clientis | Québec | 982 | 2 | Ministère du Développement économique, de l'Innovation et de l'Exportation | Connaissances technologiques |
| Clientis - formation de base et spécifique | 382 St-Antoine Ouest, Montréal | - | 1 | Ministère du Développement économique, de l'Innovation et de l'Exportation | Intégration et cheminement de carrière |
| Clientis : Techniques de base et création de demandes | 380, Saint-Antoine Ouest, Montréal - Salle N-3010 | - | 1 | Ministère du Développement économique, de l'Innovation et de l'Exportation | Connaissances technologiques |
| Clientis- Formation personnalisée équipe Longueuil | Longueuil | - | 3 | Ministère du Développement économique, de l'Innovation et de l'Exportation | Connaissances technologiques |
| Clientis personnalisé - DCI (DGRIS) | Montréal | - | 7 | Ministère du Développement économique, de l'Innovation et de l'Exportation | Connaissances technologiques |
| Clientis personnalisé (hull) | Hull | - | 7 | Ministère du Développement économique, de l'Innovation et de l'Exportation | Connaissances technologiques |
| Clientis-Aide Fin. (A.Bourdage) | 1150, Grande Allée Ouest, Québec | - | 1 | Ministère du Développement économique, de l'Innovation et de l'Exportation | Connaissances technologiques |

MINISTÈRE DU DÉVELOPPEMENT ÉCONOMIQUE, DE L'INNOVATION ET DE L'EXPORTATION

Renseignements particuliers du 2^e groupe d'opposition

Étude des crédits 2011-2012

Question 2

Suite

Réponse :

| Titre de l'activité | Lieu de l'activité | Coût total | Nombre de participants | Fournisseur | Thème |
|---|---|------------|------------------------|--|----------------------------------|
| Clientis-Techniques de base (M.Babineau) | 1150, Grande Allée Ouest, Salle RC-35 | - | 1 | Ministère du Développement économique, de l'Innovation et de l'Exportation | Connaissances technologiques |
| Clientis-Techniques de base (Montréal) | Montréal | - | 7 | Ministère du Développement économique, de l'Innovation et de l'Exportation | Connaissances technologiques |
| Clientis-Techniques de base (Québec) | Québec | - | 10 | Ministère du Développement économique, de l'Innovation et de l'Exportation | Connaissances technologiques |
| Coaching de gestion | École nationale d'administration publique | 1 950 | 1 | École nationale d'administration publique | Habiletés de gestion |
| Col. préparation de la transmission d'entreprise | Québec | 125 | 1 | Groupe Deblois et Tremblay | Développement des compétences |
| Collaboration entreprises et universités | Montréal | 110 | 1 | Chambre de commerce du Montréal métropolitain | Développement des compétences |
| Colloque - Construire en bois et Bâtir l'avenir | Roberval | 249 | 1 | Association forestière du Saguenay-Lac St-Jean | Développement des compétences |
| Colloque - Québec économique 2010 | Hotel Delta, Québec | - | 4 | Centre interuniversitaire de recherche en analyse des organisations (CIRANO) | Développement des compétences |
| Colloque - Spectre 2011 - tendances sur le développement économique national et international | Montréal | 404 | 1 | École des hautes études commerciales de Montréal (HEC) | Communications écrites et orales |
| Colloque annuel de la Société québécoise d'évaluation de programme | 4750 avenue Henri-Julien, Montréal | - | 3 | Société québécoise d'évaluation de programmes | Développement des compétences |
| Colloque annuel de Prompt (Partenariats de recherche orientée en microélectronique, photonique et télécommunications) | Montréal | 590 | 2 | Partenariat de recherche orientée en microélectronique, photonique et télécommunications | Connaissances technologiques |
| Colloque annuel du Consortium de recherche et innovations en bioprocédés au Québec | Montréal | 56 | 1 | Consortium de recherche et d'innovation en bioprocédés industriels au Québec | Développement des compétences |
| Colloque annuel sur la conjoncture économique 2011 | Hotel Palace Royal Québec | 330 | 3 | Association des économistes du Québec - section de la Vieille Capitale | Développement des compétences |
| Colloque biomasse forestière | Amqui | 222 | 1 | Réseau biomasse forestière | Développement des compétences |

MINISTÈRE DU DÉVELOPPEMENT ÉCONOMIQUE, DE L'INNOVATION ET DE L'EXPORTATION

Renseignements particuliers du 2^e groupe d'opposition

Étude des crédits 2011-2012

Question 2

Suite

Réponse :

| Titre de l'activité | Lieu de l'activité | Coût total | Nombre de participants | Fournisseur | Thème |
|---|------------------------------|------------|------------------------|--|----------------------------------|
| Colloque de l'Association des administratrices et administrateurs de recherche universitaire du Québec sur les fonds subventionnaires | Trois-Rivières | 60 | 2 | Association des administratrices et administrateurs de recherche universitaire du Québec | Développement des compétences |
| Colloque dialogue vers l'avenir | Montréal | 29 | 1 | Chambre de commerce St-Laurent | Développement des compétences |
| Colloque économie verte | Montréal | 35 | 1 | Conseil des relations internationales de Montréal (CORIM) | Développement des compétences |
| Colloque en développement de produits de l'institut de développement de produits | Boucherville | 190 | 1 | Institut de développement de produits | Développement des compétences |
| Colloque et 67e congrès annuel Association forestière de l'Abitibi-Témiscamingue "Terre en vue" | La Sarre (MRC Abitibi-Ouest) | - | 1 | Association forestière de l'Abitibi-Témiscamingue | Développement des compétences |
| Colloque EV 2010 (Véhicule électrique) | Vancouver | 3 047 | 1 | Welectric Mobility Canada | Développement des compétences |
| Colloque international développement durable | Boucherville | 20 | 1 | Institut de développement de produits | Développement des compétences |
| Colloque j'habite en bois | Sainte-Marcelline de Kildare | 257 | 3 | Association forestière de Lanaudière | Développement des compétences |
| Colloque Plaisir d'entreprendre au féminin | Sherbrooke | 109 | 1 | Centre Régional d'Entrepreneuriat au Féminin | Développement des compétences |
| Colloque québécois de la sécurité de l'information | La Malbaie | 2 241 | 5 | Association de la sécurité de l'information du Québec | Développement des compétences |
| Colloque rendez-vous de l'automatisation | Montréal | 71 | 1 | Conseil national de la recherche du Canada | Développement des compétences |
| Colloque RH de la MRC L'Assomption | L'Assomption | 43 | 2 | MRC L'Assomption | Développement des compétences |
| Colloque RH d'Emploi-Québec | Lévis | 46 | 1 | Emploi-Québec | Développement des compétences |
| Colloque RI - 2010 SINBAD | Québec | - | 1 | Secrétariat du Conseil du Trésor | Connaissances technologiques |
| Colloque sur industrie éolienne | Gaspé | 2 209 | 2 | Technocentre éolien Gaspésie-Les Îles | Développement des compétences |
| Colloque sur la gestion des matières résiduelles | Sherbrooke | 10 | 1 | Réseau environnement | Connaissances technologiques |
| Colloque sur le moteur Pratt and Whitney | Ottawa | 230 | 1 | Pratt and Whitney | Développement des compétences |
| Colloque sur l'électrification des transports | Montréal | 423 | 1 | Université du Québec à Montréal | Communications écrites et orales |
| Colloque sur l'industrie forestière du Québec | Chicoutimi | 366 | 2 | Conseil de l'industrie forestière du Québec | Développement des compétences |
| Colloque valorisation | Trois-Rivières | 3 743 | 6 | Réseau Interval Inc. | Développement des compétences |

MINISTÈRE DU DÉVELOPPEMENT ÉCONOMIQUE, DE L'INNOVATION ET DE L'EXPORTATION

Renseignements particuliers du 2^e groupe d'opposition

Étude des crédits 2011-2012

| | |
|------------|-------|
| Question 2 | Suite |
|------------|-------|

Réponse :

| Titre de l'activité | Lieu de l'activité | Coût total | Nombre de participants | Fournisseur | Thème |
|---|--|------------|------------------------|--|--|
| Colloque vision géomatique | Chicoutimi | 60 | 1 | Centre de géomatique du Québec | Développement des compétences |
| Colloque, construire en bois un choix juducieux | Rimouski | - | 1 | Conférence régionale des élus du Bas St-Laurent | Connaissances technologiques |
| Colloque: Mon marketing me rend fou | St-Hyacinthe | 645 | 1 | Groupeement des chefs d'entreprises du Québec | Développement des compétences |
| Colloque: La relève d'une entreprise: une affaire | Montréal | 450 | 1 | École des hautes études commerciales de Montréal (HEC) | Développement des compétences |
| Colloque: L'accessibilité aux études supérieures | École de technologie supérieure - Montréal | 100 | 1 | École de technologie supérieure | Développement des compétences |
| Comment animer et bien gérer les réunions | Montréal | 393 | 1 | Formation Qualitemps | Communications écrites et orales |
| Comment désamorcer les conflits au travail | Place de la cité, Québec | - | 1 | Regroupement des réseaux en santé des personnes au travail | Habiletés de gestion |
| Comment détecter les pirates informatiques | Musée du Québec | - | 1 | Association de la sécurité de l'information du Québec | Connaissances technologiques |
| Comment dev. des prod. conformes aux crédits LEED | Hôtel le Dauphin, Drummondville | - | 1 | Institut de développement de produits | Développement des compétences |
| Comment mieux accompagner les femmes entrepreneurs | 2, rue Montcalm, Gatineau, QC | 50 | 1 | Femmes entrepreneurs Outaouais | Développement des compétences |
| Comment prévenir les troubles musculosquelettiques | Québec | - | 5 | Association paritaire pour la santé et la sécurité du travail - secteur administration provinciale | Développement des compétences |
| Comment se préparer à un examen écrit (cadre 4) | Québec | 335 | 1 | Entrevues Conseil | Intégration et cheminement de carrière |
| Commerces de proximité et grandes surfaces | Grand Plaza Montréal centre-ville | 220 | 1 | L'Association des urbanistes et aménagistes municipaux du Québec. | Développement des compétences |
| Commercialisation technologies octroi de licences | Québec | 450 | 2 | Licensing Executive Society inc. | Développement des compétences |
| Communications Publiques dans un contexte Web 2.0 | Québec | 225 | 1 | École nationale d'administration publique | Développement des compétences |
| Comprendre l'équipe à la lumière des types psychologiques | Montréal | 1 020 | 1 | Relais expert-conseil | Développement des compétences |
| Comptabilisation de la paie de SAGIR | 150, René-Lévesque Est, Québec | - | 1 | Direction générale SAGIR | Connaissances technologiques |

MINISTÈRE DU DÉVELOPPEMENT ÉCONOMIQUE, DE L'INNOVATION ET DE L'EXPORTATION

Renseignements particuliers du 2^e groupe d'opposition

Étude des crédits 2011-2012

Question 2

Suite

Réponse :

| Titre de l'activité | Lieu de l'activité | Coût total | Nombre de participants | Fournisseur | Thème |
|---|--|------------|------------------------|--|--|
| Comptabilité financière 2 et management 2 | Montréal | 757 | 1 | Université du Québec à Montréal | Intégration et cheminement de carrière |
| Comptabilité générale | Québec | 410 | 1 | Université Laval | Intégration et cheminement de carrière |
| Comptabilité par activité (calcul coût de revient) | Édifice Marie-Guyart, Québec | 29 | 2 | Contrôleur des finances | Développement des compétences |
| COMPTIA - Sécurité + Certification | Québec | 1 975 | 1 | AFI Formation | Connaissances technologiques |
| Concevoir une documentation technique (GF-201) | Québec | 750 | 1 | Versalys | Communications écrites et orales |
| Conduite de réunion | 1150, Grande Allée Ouest, Québec | - | 3 | Ministère du Développement économique, de l'Innovation et de l'Exportation | Développement des compétences |
| Conférence : A. Schwarzenegger | Centre Sheraton | - | 1 | Chambre de commerce du Montréal métropolitain | Développement des compétences |
| Conférence : Les dilemmes géopolitiques des É-U | Montréal | 65 | 1 | Conseil des relations internationales de Montréal (CORIM) | Connaissances technologiques |
| Conférence 2010 - Ass. Pétrolière & gazière du Qc | Montréal | 515 | 1 | Association pétrolière et gazière du Québec | Connaissances technologiques |
| Conférence Bureau PME | Hôtel Ramada Plaza Manoir du Casino | - | 1 | Chambre de commerce et d'industrie de l'Outaouais | Développement des compétences |
| Conférence de M. Yves-Thomas Dorval | Hôtel Best Western Cartier, 111, rue Laurier, Gatineau | - | 1 | Chambre de commerce et d'industrie de l'Outaouais | Développement des compétences |
| Conférence du club des utilisateurs SAS de Québec | Pavillon La Laurentienne, Université Laval (1030 ave Du Séminaire) | - | 1 | SAS Canada | Développement des compétences |
| Conférence embauche immigrants | Gatineau | 30 | 1 | Réseau des femmes d'affaires et professionnelles | Développement des compétences |
| Conférence Innovation 2010 | Ottawa | 1 652 | 1 | Réseaux de centre d'excellence | Développement des compétences |
| Conférence internationale - Coop mutuelles et territoriales | Centre de congrès et d'expositions de Lévis | 500 | 1 | Alliance de recherche universités-communautés en économie sociale | Développement des compétences |

MINISTÈRE DU DÉVELOPPEMENT ÉCONOMIQUE, DE L'INNOVATION ET DE L'EXPORTATION

Renseignements particuliers du 2^e groupe d'opposition

Étude des crédits 2011-2012

Question 2

Suite

Réponse :

| Titre de l'activité | Lieu de l'activité | Coût total | Nombre de participants | Fournisseur | Thème |
|---|---|------------|------------------------|---|-------------------------------|
| Conférence Internationale de l'Alliance de recherche universités-communautés | Lévis | 256 | 2 | Alliance de recherche universités-communautés en économie sociale | Développement des compétences |
| Conférence John Parisella | Montréal Hôtel Omni Mont-Royal | - | 2 | Conseil des relations internationales de Montréal (CORIM) | Développement des compétences |
| Conférence pour adjointes administratives: journée excellence 2010 | Saguenay (Chicoutimi) | 420 | 1 | Agence Line Lavoie | Développement des compétences |
| Conférence sur la sécurité de l'information | Québec | 25 | 1 | Versalys | Développement des compétences |
| Conférence sur le brevet | Val-d'Or | 67 | 1 | Mireille Jean | Développement des compétences |
| Conférence web : bilan économique des régions | Web | - | 1 | Ministère du Développement économique, de l'Innovation et de l'Exportation | Développement des compétences |
| Conférence: Recherche de l'excellence japonaise | 1, Place du Canada, Montréal | - | 1 | Forum des gens d'affaires Québec-Japon | Développement des compétences |
| Conférences Forum Oracle 2011 | Hilton Québec | - | 3 | Oracle Corporation Inc. | Développement des compétences |
| Configuring & troubleshooting windows server 2008 | Québec | 3 470 | 2 | Versalys | Développement des compétences |
| Conflits au travail : prévention et résolution | Montréal | - | 1 | Regroupement des réseaux en santé des personnes au travail | Développement des compétences |
| Congrès 2011 de l'International Association of Bedding & Furniture Law Officials | Austin | 1 622 | 1 | International Association of Bedding and Furniture Law Officials | Développement des compétences |
| Congrès annuel Canwea (association canadienne de l'énergie éolienne) | Montréal | - | 2 | Association canadienne de l'énergie éolienne | Développement des compétences |
| Congrès annuel de l'Association canadienne du capital de risque | Ottawa | 776 | 1 | Association canadienne du capital de risque | Développement des compétences |
| Congrès annuel de l'Association des économistes québécois: Le capital humain | Québec | 939 | 2 | Association des économistes du Québec - section de la Vieille Capitale | Développement des compétences |
| Congrès annuel de l'Association des manufacturiers d'équipements de transport et de véhicules spéciaux 2010 | Centre de congrès et d'expositions de Lévis | - | 1 | Association des manufacturiers d'équipement de transport et de véhicules spéciaux | Développement des compétences |
| Congrès Annuel de Réseau Capital | Centre Mont-Royal, Montréal | 1 249 | 1 | Réseau Capital Québec | Développement des compétences |

MINISTÈRE DU DÉVELOPPEMENT ÉCONOMIQUE, DE L'INNOVATION ET DE L'EXPORTATION

Renseignements particuliers du 2^e groupe d'opposition

Étude des crédits 2011-2012

Question 2

Suite

Réponse :

| Titre de l'activité | Lieu de l'activité | Coût total | Nombre de participants | Fournisseur | Thème |
|--|--|------------|------------------------|--|----------------------------------|
| Congrès Association francophone pour le savoir | Montréal | 1 219 | 8 | Association Francophone pour le Savoir | Développement des compétences |
| Congrès de l'Association des économistes du Québec | Québec | 509 | 3 | Association des économistes du Québec - section de la Vieille Capitale | Développement des compétences |
| Congrès de l'Association québécoise aérospatiale | Montréal | - | 1 | Association québécoise de l'aérospatiale | Développement des compétences |
| Congrès des adjointes administratives | Rimouski | 11 268 | 16 | Fédération des secrétaires professionnelles du Québec | Développement des compétences |
| Congrès des archivistes | Victoriaville | 1 072 | 1 | Association des archivistes du Québec | Développement des compétences |
| Connaître la culture d'affaires en Inde | Montreal | - | 1 | Chambre de commerce du Montréal métropolitain | Développement des compétences |
| Consolidation des opérations financières du gouvernement | Édifice Marie-Guyart - Salle RC-279 | - | 1 | Contrôleur des finances | Développement des compétences |
| Contribution CF activités d'implantation SGR2L1,2 | Québec | - | 1 | Direction générale SAGIR | Connaissances technologiques |
| Convention internationale BIO 2010 | Chicago Illinois, USA | 4 400 | 1 | Biotechnology Industry Organisation | Connaissances technologiques |
| Conventions comptables au gouvernement | Édifice Marie-Guyart, Québec | - | 1 | Contrôleur des finances | Développement des compétences |
| Conversation anglaise | Montréal | 600 | 1 | Alanna Beach | Communications écrites et orales |
| Conversation anglaise | Québec | 720 | 1 | Louis-Simon Roy | Communications écrites et orales |
| Cours 10135 Config, manag Exchange Server 2010 | Québec | 1 975 | 1 | AFI Formation | Développement des compétences |
| Cours d'anglais | 1150, Grande Allée Ouest, Québec | 720 | 2 | Bouchereau lingua international | Communications écrites et orales |
| Cours d'anglais d'une durée de 6 mois | Chibougamau | 2 999 | 1 | Institut Médialangue Inc. | Développement des compétences |
| Cours d'anglais | Montréal | 1 200 | 2 | Alanna Beach | Communications écrites et orales |
| Cours d'anglais | Montréal | 846 | 1 | Télélangues internationales Inc. | Communications écrites et orales |
| Cours d'anglais | Québec | 165 | 1 | Les ateliers de conversation anglaise | Communications écrites et orales |
| Cours de base en vérification interne | Université Laval, Pavillon La Laurentienne, salle #1415, Québec (Québec) | - | 1 | Institut des vérificateurs internes | Développement des compétences |
| Cours de mandarin | 3800, rue Sherbrooke Est, Montréal (Québec) H1X 2A2 | 460 | 1 | Collège de Maisonneuve | Communications écrites et orales |
| Cours Excel intermédiaire | Ministère du Développement économique, de l'Innovation et de l'Exportation, salle 7e étage | 135 | 1 | Synesis Formation | Connaissances technologiques |
| Cours individuel de langue russe | Montréal | 1 470 | 1 | Alexandre Sekretarev | Communications écrites et orales |

MINISTÈRE DU DÉVELOPPEMENT ÉCONOMIQUE, DE L'INNOVATION ET DE L'EXPORTATION

Renseignements particuliers du 2^e groupe d'opposition

Étude des crédits 2011-2012

Question 2

Suite

Réponse :

| Titre de l'activité | Lieu de l'activité | Coût total | Nombre de participants | Fournisseur | Thème |
|---|---|------------|------------------------|--|-------------------------------|
| Cours sur MS-EXCEL | Ministère du Développement économique, de l'Innovation et de l'Exportation - Québec | 135 | 1 | Versalys | Connaissances technologiques |
| Création de clients et Discoverer (création) | Québec | - | 1 | Ministère du Développement économique, de l'Innovation et de l'Exportation | Connaissances technologiques |
| Crise économique et financière : où en sommes-nous | Delta de Sherbrooke | 20 | 1 | Desjardins | Développement des compétences |
| Croissance phénoménale économie indienne | Le Westin Montréal - 270 St-Antoine Ouest | - | 3 | Chambre de commerce du Montréal métropolitain | Développement des compétences |
| Cross country lotus user group meeting | 1250 Boul. René Lévesque Montréal | 100 | 2 | IBM | Développement des compétences |
| CTEC 6425: Config. and Troublesho. Wind. Serv. 200 | 850 rue Ernest-Gagnon, Québec | 3 470 | 1 | Versalys | Connaissances technologiques |
| Cycle budgétaire et budget de dépenses | Édifice Marie-Guyart, Québec | - | 1 | Contrôleur des finances | Développement des compétences |
| Défi de l'investissement étranger en région | Gatineau | - | 1 | Ministère du Développement économique, de l'Innovation et de l'Exportation | Développement des compétences |
| Déj.-conférence : le fonctionnement de l'Ass. Nat. | Restaurant de l'Assemblée nationale, le Parlementaire. | - | 1 | Forum des jeunes de la fonction publique | Développement des compétences |
| Déj.-conférence : relations économiques algérienne | Hôtel Westin, Montréal | 60 | 1 | Alliance d'affaire Canada - Algérie | Développement des compétences |
| Déj.-information : Vérification réglementaire GES | Québec | 50 | 1 | Raymond Chabot Grant Thornton | Développement des compétences |
| Déjeuner - Conférence - L'immigration à Gatineau | Gatineau | 63 | 1 | Réseau des femmes d'affaires et professionnelles | Développement des compétences |
| Déjeuner - Robert Transport | Hôtel de Montagne, Boucherville | - | 1 | Association québécoise de production d'énergie renouvelable | Développement des compétences |
| Déjeuner-causerie de la Chambre de commerce St-Laurent | Montréal | 50 | 1 | Oragec | Développement des compétences |
| Déjeuner-conférence Innovation en formation | Université Laval | - | 1 | Centre d'expertise des grands organismes | Connaissances technologiques |
| Démarche de développement durable | Québec | 480 | 1 | l'Ordre des conseillers en ressources humaines | Développement des compétences |
| Demi-journée Prestige Ora*Gec 2010 | Hilton Québec | 30 | 1 | Oragec | Développement des compétences |
| Demi-journée thématique Institut de la gestion financière | Hilton Québec | - | 1 | Institut de la gestion financière - Section Québec | Développement des compétences |
| Dépannage sur les appareils multifonctions | Québec | - | 1 | Konica - Minolta | Connaissances technologiques |

MINISTÈRE DU DÉVELOPPEMENT ÉCONOMIQUE, DE L'INNOVATION ET DE L'EXPORTATION

Renseignements particuliers du 2^e groupe d'opposition

Étude des crédits 2011-2012

Question 2

Suite

Réponse :

| Titre de l'activité | Lieu de l'activité | Coût total | Nombre de participants | Fournisseur | Thème |
|---|--|------------|------------------------|--|--|
| Deploying Windows Server 2008 Français | Québec | - | 2 | Versalys (gratuité de Microsoft) | Connaissances technologiques |
| Des programmes adaptés aux innovateurs | 2740, rue Einstein Québec | - | 1 | Pôle Québec-Chaudière Appalaches | Connaissances technologiques |
| Des rapports de vérification concis et convaincants | Pavillon La Laurentienne, Université Laval, salle # 1430 | - | 1 | Institut des vérificateurs internes | Développement des compétences |
| DESS en comptabilité de management | Montréal | 578 | 1 | Université du Québec à Montréal | Intégration et cheminement de carrière |
| DESS en développement économique | Québec-Montréal | 12 173 | 36 | Université Laval | Développement des compétences |
| DESS en finance d'entreprise -session automne 2010 | À distance | 650 | 1 | TÉLUQ | Développement des compétences |
| Développement durable | Québec | - | 1 | Secrétariat du Conseil du Trésor | Développement des compétences |
| Développement durable au Ministère du Développement économique, de l'Innovation et de l'Exportation | 1150, Grande-Allée Ouest, Salle 1124-AB | - | 26 | Ministère du Développement économique, de l'Innovation et de l'Exportation | Développement des compétences |
| Développement durable au Ministère du Développement économique, de l'Innovation et de l'Exportation | 380, Saint-Antoine Ouest, Montréal - Salle S-4574 | - | 57 | Ministère du Développement économique, de l'Innovation et de l'Exportation | Développement des compétences |
| Développement durable au Ministère du Développement économique, de l'Innovation et de l'Exportation | 710, place D'Youville, 8e étage, salon d'accueil; salle 8.29 | - | 80 | Ministère du Développement économique, de l'Innovation et de l'Exportation | Développement des compétences |
| Développement durable au Ministère du Développement économique, de l'Innovation et de l'Exportation | Web conférence | - | 112 | Ministère du Développement économique, de l'Innovation et de l'Exportation | Développement des compétences |
| Développer votre réseau en Arabie Saoudite | Marriott Château Champlain | - | 1 | Chambre de commerce du Montréal métropolitain | Développement des compétences |
| Diagnostic financier | Québec | 351 | 1 | TELUQ | Développement des compétences |
| Dîner conférence : Travaux d'audits internes | Hotel Palace Royal Québec | - | 3 | Institut des vérificateurs internes | Intégration et cheminement de carrière |
| Dîner conférence de l'Institut des vérificateurs internes du Québec du 15 décembre 2010 | Québec | - | 1 | Institut des vérificateurs internes | Développement des compétences |
| Dîner du Maire | Salle de réception Le Challenger | - | 1 | Ville de Québec | Développement des compétences |
| Dîner réseautage consulat d'Égypte-ORASCOM | Hilton Bonaventure, 900 de la Gauchetière, Mtl | 150 | 1 | Orascom | Développement des compétences |
| Dîner-conférence de la fédération des secrétaires professionnelles du Québec | Montréal | 135 | 1 | Fédération des secrétaires professionnelles du Québec | Développement des compétences |

MINISTÈRE DU DÉVELOPPEMENT ÉCONOMIQUE, DE L'INNOVATION ET DE L'EXPORTATION

Renseignements particuliers du 2^e groupe d'opposition

Étude des crédits 2011-2012

Question 2

Suite

Réponse.:

| Titre de l'activité | Lieu de l'activité | Coût total | Nombre de participants | Fournisseur | Thème |
|--|---|------------|------------------------|--|--|
| Discoverer - formation personnalisée | Longueuil | - | 15 | Ministère du Développement économique, de l'Innovation et de l'Exportation | Connaissances technologiques |
| Discoverer (création) | Québec | - | 1 | Ministère du Développement économique, de l'Innovation et de l'Exportation | Connaissances technologiques |
| Discoverer Plus | 710, place D'Youville, Salle 7.53 | - | 3 | Ministère du Développement économique, de l'Innovation et de l'Exportation | Connaissances technologiques |
| Doctorat Honoris Causa à Qifeng Zhou, U de Pékin | Montréal | - | 1 | Université de Montréal | Développement des compétences |
| Doing business in the USA | Auberge St-Antoine | 62 | 1 | Chambre de commerce et d'industrie de Rouyn-Noranda | Développement des compétences |
| Dossier des personnes - SAGIR | 150, René-Lévesque Est, Québec | - | 2 | Direction générale SAGIR | Connaissances technologiques |
| Dotation du personnel | Québec | 308 | 1 | Université Laval | Développement des compétences |
| Droit et pratique des conventions collectives | Québec | 364 | 1 | TELUQ | Intégration et cheminement de carrière |
| Droit social | Québec | 282 | 1 | Université Laval | Intégration et cheminement de carrière |
| Économie et marché du travail II | Québec | 349 | 1 | Université Laval | Développement des compétences |
| EI-02 Développement de rapports avec Discoverer Plus | 150, boulevard René-Lévesque Est, 11e étage, Québec | - | 1 | Direction générale SAGIR | Connaissances technologiques |
| EI-05 SAGIR fonctionnel (PGI) et données SI | Québec | 29 | 1 | Direction générale SAGIR | Connaissances technologiques |
| Élaboration/mise en oeuvre: programme de prévention | Place de la cité, Québec | - | 1 | Regroupement des réseaux en santé des personnes au travail | Développement des compétences |
| E-learning | Hôtel Novotel, Montréal | - | 1 | Ellicom | Développement des compétences |
| Émission des relevés fiscaux | 150, René-Lévesque Est, Québec | - | 1 | Direction générale SAGIR | Développement des compétences |
| Entrepreneurship Development Program | Boston | 12 871 | 2 | Massachusetts Institute of Technology Entrepreneurship Center de Boston | Développement des compétences |
| Équité salariale | Internet | - | 1 | Cégep régional de Lanaudière | Développement des compétences |
| Évaluation des emplois | Québec | - | 2 | Direction générale SAGIR | Connaissances technologiques |

MINISTÈRE DU DÉVELOPPEMENT ÉCONOMIQUE, DE L'INNOVATION ET DE L'EXPORTATION

Renseignements particuliers du 2^e groupe d'opposition

Étude des crédits 2011-2012

Question 2

Suite

Réponse :

| Titre de l'activité | Lieu de l'activité | Coût total | Nombre de participants | Fournisseur | Thème |
|--|--|------------|------------------------|--|-------------------------------|
| Évaluation par les pairs | Trois-Rivières | 60 | 2 | Association des administratrices et administrateurs de recherche universitaire du Québec | Développement des compétences |
| Évaluation pour l'accréditation CMA | Montréal | 300 | 1 | Ordre comptable management accrédités Québec | Développement des compétences |
| Événements bâtiment Contech | Centre des congrès de Québec | - | 2 | Contech | Développement des compétences |
| Evenements batiments 2010 | Palais des congrès Montréal | - | 1 | Contech | Développement des compétences |
| Évolution des services publics: jeunes & aînés | Édifice Marie-Guyart, Québec | - | 1 | Centre de services partagés du Québec | Développement des compétences |
| Examen planification stratégique | Québec | 439 | 2 | École nationale d'administration publique | Développement des compétences |
| Excel | 710, place D'Youville | 135 | 1 | Synesis Formation | Développement des compétences |
| Excel | Montréal | 220 | 1 | Synesis.versalys | Connaissances technologiques |
| Excel - Mise à niveau | Québec | - | 1 | Ministère du Développement économique, de l'Innovation et de l'Exportation | Connaissances technologiques |
| Excel 2003 Débutant | Québec | 482 | 2 | Versalys | Développement des compétences |
| Excel 2003 Débutant régulier Français | 850, rue Ernest-Gagnon, édifice 5, bureau 166, Québec | 206 | 1 | Synesis Formation | Connaissances technologiques |
| Excel 2003 intermédiaire | Ministère du Développement économique, de l'Innovation et de l'Exportation, 710 place D'Youville, 7e étage, Québec | 135 | 1 | Synesis Formation | Développement des compétences |
| Excel 2007-2010, Tableaux croisés dynamiques | 1265 Berri, 8e étage, Montréal; Québec H2L 4X4 | 378 | 2 | EDUMICRO | Connaissances technologiques |
| Excel 202/2003 M-1-Base | 777, boul Lebourgneuf, bureau 220 Québec | 115 | 1 | AFI Formation | Connaissances technologiques |
| Excel avancé | Montréal | 220 | 1 | Versalys | Développement des compétences |
| Excel intermédiaire | 710, place D'Youville | - | 2 | Ministère du Développement économique, de l'Innovation et de l'Exportation | Développement des compétences |
| Excel intermédiaire et avancé | 850, rue Ernest-Gagnon, édifice 5, bureau 166, Québec | 575 | 1 | Synesis Formation | Développement des compétences |
| Exportation en Union Européenne | Bibliothèque Eva Sénécal à Sherbrooke | 20 | 1 | Bibliothèque Eva Sénécal | Développement des compétences |
| FDA Premarket Notification [510(k)] and Premarket | Québec | 96 | 1 | Association industrie technologies santé | Connaissances technologiques |
| Fermeture annuelle SAGIR - Aspects compt. et budg. | Édifice Marie-Guyart - Salle RC-279 | - | 2 | Contrôleur des finances | Connaissances technologiques |

MINISTÈRE DU DÉVELOPPEMENT ÉCONOMIQUE, DE L'INNOVATION ET DE L'EXPORTATION

Renseignements particuliers du 2^e groupe d'opposition

Étude des crédits 2011-2012

Question 2

Suite

Réponse :

| Titre de l'activité | Lieu de l'activité | Coût total | Nombre de participants | Fournisseur | Thème |
|---|--|------------|------------------------|--|-------------------------------|
| Focus stratégique Québec 2010 (CCMM) | Hilton Bonaventure, 900 de la Gauchetière, Mtl | 664 | 2 | Chambre de commerce du Montréal métropolitain | Développement des compétences |
| Fonctions avancées du logiciel InDesign | 2410, chemin Ste-Foy, Québec | 685 | 3 | CÉGEP de Sainte-Foy | Connaissances technologiques |
| Formation : Les chaînes de valeur | Alma | 146 | 1 | Table agroalimentaire | Développement des compétences |
| Formation Antidote HD | 1173, boul. Charest Ouest, bur. 300-6 Québec (Québec) G1N 2C9 | 110 | 1 | Formation 4 Temps | Connaissances technologiques |
| Formation base de donnée horace | Ministère du Développement économique, de l'Innovation et de l'Exportation | - | 8 | Ministère du Développement économique, de l'Innovation et de l'Exportation | Développement des compétences |
| Formation Centre de services partagés du Québec- achats publics | Centre Mont-Royal, Montréal | 22 | 2 | Centre de services partagés du Québec | Développement des compétences |
| Formation compte à payer SAGIR | Québec | 280 | 1 | Centre de services partagés du Québec | Connaissances technologiques |
| Formation de base - Coordonnateur SST | 1220 boul. Lebourgneuf, bureau 10 | - | 1 | Association paritaire pour la santé et la sécurité du travail - secteur administration provinciale | Développement des compétences |
| Formation de base sur le harcèlement psychologique | Québec | - | 1 | Regroupement des réseaux en santé des personnes au travail | Développement des compétences |
| Formation du Comité SST | Québec | 29 | 1 | Association paritaire pour la santé et la sécurité du travail - secteur administration provinciale | Développement des compétences |
| Formation en anglais | Saguenay | 840 | 1 | Saguenay Valley High School | Développement des compétences |
| Formation en consultation internationale | Québec | 4 069 | 2 | École nationale d'administration publique | Développement des compétences |
| Formation en éthique | Québec | 1 383 | 5 | Ministère du Développement économique, de l'Innovation et de l'Exportation | Développement des compétences |
| Formation en logistique | Joliette | 80 | 1 | Ministère du Développement économique, de l'Innovation et de l'Exportation | Développement des compétences |
| Formation en logistique - module 2 | Montréal | 200 | 1 | 4L2 | Développement des compétences |
| Formation en recherche et évaluation | Ministère du conseil exécutif | - | 1 | Ministère du Conseil exécutif | Développement des compétences |

MINISTÈRE DU DÉVELOPPEMENT ÉCONOMIQUE, DE L'INNOVATION ET DE L'EXPORTATION

Renseignements particuliers du 2^e groupe d'opposition

Étude des crédits 2011-2012

Question 2

Suite

Réponse :

| Titre de l'activité | Lieu de l'activité | Coût total | Nombre de participants | Fournisseur | Thème |
|--|--|------------|------------------------|--|-------------------------------|
| Formation en relations de travail | Bureaux du Ministère du Développement économique, de l'Innovation et de l'Exportation à Québec | - | 1 | Ministère du Développement économique, de l'Innovation et de l'Exportation | Habiletés de gestion |
| Formation en secourisme | 300 Ste-Croix, St-Laurent | - | 1 | Centre de formation en secourisme du Québec | Développement des compétences |
| Formation en secourisme | Chicoutimi | - | 1 | Formation secours G.P.A.M | Développement des compétences |
| Formation en secourisme | Québec | - | 1 | Centre de formation en secourisme du Québec | Développement des compétences |
| Formation en secourisme | Québec | - | 1 | Commission de la santé et de la sécurité au travail | Développement des compétences |
| Formation internet, la recherche avancée | Montréal | 203 | 1 | Édumicro inc. | Développement des compétences |
| Formation la biopharmaceutique | Fairmount le Reine Elizabeth | 760 | 2 | Chambre de commerce du Montréal métropolitain | Développement des compétences |
| Formation libre-service acquisition (LSA) - Montréal | 380, Saint-Antoine Ouest, Montréal - Salle N-3010 | - | 6 | Ministère du Développement économique, de l'Innovation et de l'Exportation | Connaissances technologiques |
| Formation libre-service acquisition (LSA) - Québec | Québec | - | 6 | Ministère du Développement économique, de l'Innovation et de l'Exportation | Connaissances technologiques |
| Formation logiciel pinnacle Studio 12 | Québec | 115 | 1 | Centre d'expérimentation des véhicules électriques du Québec | Connaissances technologiques |
| Formation Logistique - module 3 | Montréal | 200 | 1 | 4L2 | Développement des compétences |
| Formation Lotus note | 380 rue Saint-Antoine ouest, 3 ième étage, Montréal, H2Y 3X7 | - | 1 | Ministère du Développement économique, de l'Innovation et de l'Exportation | Connaissances technologiques |
| Formation matinées lanaudoises | Joliette | - | 4 | Les matinées Lanaudoises | Développement des compétences |
| Formation MPA démarche de développement durable | Québec | - | 2 | Ministère du Développement économique, de l'Innovation et de l'Exportation | Développement des compétences |
| Formation MPA toyota way et le quotient industriel | Québec | - | 3 | Ministère du Développement économique, de l'Innovation et de l'Exportation | Développement des compétences |

MINISTÈRE DU DÉVELOPPEMENT ÉCONOMIQUE, DE L'INNOVATION ET DE L'EXPORTATION

Renseignements particuliers du 2^e groupe d'opposition

Étude des crédits 2011-2012

Question **2**

Suite

Réponse :

| Titre de l'activité | Lieu de l'activité | Coût total | Nombre de participants | Fournisseur | Thème |
|--|--|------------|------------------------|--|----------------------------------|
| Formation occasions d'affaires publics/parapublics | Québec | 54 | 4 | Ministère du Développement économique, de l'Innovation et de l'Exportation | Développement des compétences |
| Formation on a dit web 2.0 | Québec | - | 1 | Ministère du Développement économique, de l'Innovation et de l'Exportation | Développement des compétences |
| Formation personnalisée clients | Québec | - | 2 | Ministère du Développement économique, de l'Innovation et de l'Exportation | Connaissances technologiques |
| Formation Prestige du 17 novembre 2010 à Québec | Cinéplex Odéon Ste-Foy | 45 | 1 | Oragec | Développement des compétences |
| Formation rôle conseil | 710, place D'Youville | 2 216 | 9 | Réseau DOF (Développement organisationnel et formation) | Développement des compétences |
| Formation SAGIP - AVIVA | Québec | 129 | 1 | Ministère du Développement économique, de l'Innovation et de l'Exportation | Développement des compétences |
| Formation sur Antitode | Québec | 40 | 1 | Ministère du Développement économique, de l'Innovation et de l'Exportation | Communications écrites et orales |
| Formation sur la conduite de réunion | Ministère du Développement économique, de l'Innovation et de l'Exportation, 1150, Grande-Allée Ouest, salle 1124 | - | 1 | Ministère du Développement économique, de l'Innovation et de l'Exportation | Développement des compétences |
| Formation sur la gestion de réunion | 1150, Grande Allée Ouest, Québec | - | 1 | Ministère du Développement économique, de l'Innovation et de l'Exportation | Développement des compétences |
| Formation sur la propriété intellectuelle | 710, place D'Youville, 8e étage, salon d'accueil 8.29 | - | 22 | Ogilvy Renaud | Développement des compétences |
| Formation sur la sécurité information - Nuage | 1500E, Cyrille-Duquet, RC-92 à Québec | 20 | 1 | Bel Canada | Développement des compétences |
| Formation sur le processus d'adjudication des contrats | Secrétariat du Conseil du trésor | - | 1 | GP-Québec - La communauté de pratique en gestion de projets | Connaissances technologiques |
| Formation sur les Comptes à fin déterminée (CFD) | 875 Grande-Allée Est, salle 3.159 | - | 1 | Secrétariat du Conseil du Trésor | Connaissances technologiques |
| Formation sur les conventions collectives | 1150, Grande Allée Ouest, Québec | - | 14 | Ministère du Développement économique, de l'Innovation et de l'Exportation | Habiletés de gestion |
| Formation sur les immobilisations | Québec | - | 14 | Contrôleur des finances | Développement des compétences |
| Formation sur l'éthique et la confidentialité | Québec | - | 30 | Ministère du Développement économique, de l'Innovation et de l'Exportation | Développement des compétences |

MINISTÈRE DU DÉVELOPPEMENT ÉCONOMIQUE, DE L'INNOVATION ET DE L'EXPORTATION

Renseignements particuliers du 2^e groupe d'opposition

Étude des crédits 2011-2012

Question **2**

Suite

Réponse :

| Titre de l'activité | Lieu de l'activité | Coût total | Nombre de participants | Fournisseur | Thème |
|--|---|------------|------------------------|--|--|
| Formation Word 2003 - intermédiaire/avancé | 383 St-Antoine Ouest, Montréal | 230 | 1 | Versalys | Développement des compétences |
| Forum annuel de la Commission régionale sur les ressources naturelles et le territoire public de l'Outaouais | Pavillon du parc du lac Beauchamp, Gatineau | 10 | 1 | Conférence régionale des élus Outaouais | Développement des compétences |
| Forum coopératif 2011\Québec.coop\La fiertédebâtir | Québec | - | 3 | Conseil Québécois de la coopération et de la mutualité | Développement des compétences |
| Forum des Jeunes | Québec | - | 1 | Ministère du Développement économique, de l'Innovation et de l'Exportation | Développement des compétences |
| Forum économique canado-arabe | Ottawa | 1 847 | 2 | Conseil du commerce canado-arabe/CABC | Développement des compétences |
| Forum international de la propriété intellectuelle - Québec | Montréal (Hôtel Hilton Bonaventure) | 1 060 | 3 | Forum international de la propriété intellectuelle | Développement des compétences |
| Forum Stratégique - Biopharmaceutique | Montréal | 601 | 1 | Chambre de commerce du Montréal métropolitain | Développement des compétences |
| Forums échange : Consortium québécois sur la découverte du médicament & Mtl in vivo | Montréal | 125 | 1 | Consortium québécois sur la découverte du médicament | Développement des compétences |
| Gérer une équipe de travail (SP685) | Québec | 900 | 1 | Ministère du Développement économique, de l'Innovation et de l'Exportation | Habiletés de gestion |
| Gestion de projet | Québec | 354 | 1 | École nationale d'administration publique | Habiletés de gestion |
| Gestion de projet avec l'outil MS-Project | Québec | - | 1 | GP-Québec - La communauté de pratique en gestion de projets | Connaissances technologiques |
| Gestion des dossiers d'accidents du travail | Place de la cité, Québec | - | 1 | Regroupement des réseaux en santé des personnes au travail | Développement des compétences |
| Gestion des fuites commerciales | Drummondville | 660 | 2 | Commisariat au commerce de Drummondville | Développement des compétences |
| Gestion des ressources humaines | Québec | 364 | 1 | TELUQ | Intégration et cheminement de carrière |
| Gestion documentaire | 170, rue de l'Hôtel-de-Ville, bureau 7.200, Gatineau, Québec, J8X 4C2 | - | 1 | Ministère du Développement économique, de l'Innovation et de l'Exportation | Développement des compétences |

MINISTÈRE DU DÉVELOPPEMENT ÉCONOMIQUE, DE L'INNOVATION ET DE L'EXPORTATION

Renseignements particuliers du 2^e groupe d'opposition

Étude des crédits 2011-2012

Question 2

Suite

Réponse :

| Titre de l'activité | Lieu de l'activité | Coût total | Nombre de participants | Fournisseur | Thème |
|---|---|------------|------------------------|--|-------------------------------|
| Gestion documentaire (seconde visite) | 170, rue de l'Hôtel-de-Ville, bureau 7.200, Gatineau, Québec, J8X 4C2 | - | 1 | Ministère du Développement économique, de l'Innovation et de l'Exportation | Développement des compétences |
| Gestion du temps et des priorités | Hôtel Québec 3115, avenue des Hôtels à Québec | 1 500 | 2 | Technologia Formation | Développement des compétences |
| Gestion électronique des documents - Journée thématique | Musée national des beaux-arts, Québec | 29 | 2 | Centre de recherche informatique de Montréal | Développement des compétences |
| Gestion informatisée de projets avec MS Project | Québec | 1 203 | 2 | Technologia Formation | Développement des compétences |
| GMAT : Graduate Management Admission Test | 7705, 17e Avenue, Montréal (Québec) H2A 2S4 | 290 | 1 | École des hautes études commerciales de Montréal (HEC) | Développement des compétences |
| Gouverneur Banque nationale de Belgique | Montréal | 65 | 1 | Conseil des relations internationales de Montréal (CORIM) | Développement des compétences |
| Grande conférence Centre interuniversitaire sur le risque, les politiques économiques et l'emploi | Québec | - | 1 | Université Laval | Développement des compétences |
| Grands projets, grands enjeux | 710, Bouvier, bureau 298, Québec | - | 1 | Centre de recherche informatique de Montréal | Habiletés de gestion |
| Great Lakes Manufacturing: Driven by Collaborative | Montréal | 525 | 1 | Great Lakes Manufacturing | Développement des compétences |
| Habiletés de direction | Montréal | 1 295 | 1 | HEC Montréal | Habiletés de gestion |
| Habiletés professionnelles | 2669 Chemin Ste-Foy, suite 200, Québec, Qc, G1V 1V3 | 350 | 1 | L'académie de Trans-Formation Inc. | Développement des compétences |
| Hacker detection for system administrator | Québec | 1 095 | 1 | SANS Institute (Computer Security Training, Network Research & Resources) | Connaissances technologiques |
| Hacker Space du 24 février 2011 | Université Laval | - | 4 | Université Laval | Connaissances technologiques |
| Hackfest | Hôtel Classique | 84 | 4 | Hackfest | Développement des compétences |
| Indesign et Illustrator | Québec | 820 | 2 | Multihexa | Développement des compétences |
| Information sur le plan triennal des projets en ress.informationnelles du Min. des services gouvernementaux | Québec | 7 | 1 | Ministère des services gouvernementaux | Développement des compétences |
| Information sur les immobilisations | Québec | - | 1 | Centre de services partagés du Québec | Développement des compétences |
| Information Technology Infrastructure Library - foundations V3 | 777, boul Lebourgneuf, bureau 220 Québec | 1 179 | 1 | AFI Formation | Habiletés de gestion |

MINISTÈRE DU DÉVELOPPEMENT ÉCONOMIQUE, DE L'INNOVATION ET DE L'EXPORTATION

Renseignements particuliers du 2^e groupe d'opposition

Étude des crédits 2011-2012

Question 2

Suite

Réponse :

| Titre de l'activité | Lieu de l'activité | Coût total | Nombre de participants | Fournisseur | Thème |
|---|------------------------------|------------|------------------------|--|--|
| Information Technology Infrastructure Library V3 - vue d'ensemble | 710, rue Bouvier, bureau 298 | - | 2 | Centre de recherche informatique de Montréal | Développement des compétences |
| Infrastructures des réseaux d'entreprise | Québec | - | 1 | Centre de recherche informatique de Montréal | Connaissances technologiques |
| Initiation au développement économique | Rivière du Loup | 3 035 | 2 | Association des professionnels en développement économique du Québec | Développement des compétences |
| Initiation Lotus Notes 8.5 | Québec | - | 2 | Ministère du Développement économique, de l'Innovation et de l'Exportation | Développement des compétences |
| Institut de la gestion financière - Midi | Québec | 167 | 8 | Ministère du Développement économique, de l'Innovation et de l'Exportation | Développement des compétences |
| Institut de l'administration publique du Québec - Midi | Québec | 200 | 4 | Ministère du Développement économique, de l'Innovation et de l'Exportation | Développement des compétences |
| Intégration (coaching à Rimouski) | Québec | 513 | 1 | Ministère du Développement économique, de l'Innovation et de l'Exportation | Intégration et cheminement de carrière |
| Interrogations et rapports du Grand Livre | Québec | - | 1 | Direction générale SAGIR | Connaissances technologiques |
| Intracom (Conférence sur les Intranets et les TI) | Québec | 1 090 | 2 | Fédération informatique du Québec | Développement des compétences |
| Introduction à la gestion de la santé et sécurité du travail | Québec | 195 | 1 | Regroupement des réseaux en santé des personnes au travail | Développement des compétences |
| Introduction aux relations publiques | Québec | 334 | 1 | TELUQ | Intégration et cheminement de carrière |
| Journée Association des économistes du Québec Banque du Canada | Château Frontenac | 10 | 1 | Association des économistes du Québec - section de la Vieille Capitale | Communications écrites et orales |
| Journée conférence - Québec Exploration 2010 | 880, chemin Ste-Foy - Québec | 218 | 2 | Québec exploration | Développement des compétences |
| Journée Conférence utilisateur de SAS | Université Laval | - | 3 | Université Laval | Développement des compétences |
| Journée coopération en information géographique | Université Laval | - | 1 | Ministère des ressources naturelles et de la Faune | Développement des compétences |

MINISTÈRE DU DÉVELOPPEMENT ÉCONOMIQUE, DE L'INNOVATION ET DE L'EXPORTATION

Renseignements particuliers du 2^e groupe d'opposition

Étude des crédits 2011-2012

Question 2

Suite

Réponse :

| Titre de l'activité | Lieu de l'activité | Coût total | Nombre de participants | Fournisseur | Thème |
|--|--|------------|------------------------|---|--|
| Journée d'accueil des nouveaux employés | 710, place D'Youville | - | 1 | Ministère du Développement économique, de l'Innovation et de l'Exportation | Intégration et cheminement de carrière |
| Journée de la recherche du Fonds québécois de la recherche sur la nature et les technologies | Université du Québec à Trois-Rivières | - | 1 | Fonds québécois de la recherche sur la nature et les technologies | Développement des compétences |
| Journée de l'entrepreneuriat féminin | Centre de congrès Rouyn-Noranda | - | 1 | FemmeEssor Abitibi-Témiscamingue | Développement des compétences |
| Journée de l'informatique du Québec | Centre de congrès de Québec | 200 | 1 | Réseau Action TI | Développement des compétences |
| Journée des Acquisitions | Québec | 268 | 3 | Centre de services partagés du Québec | Développement des compétences |
| Journée Direction générale de la recherche, de l'innovation, de la science et société | Trois-Rivières | 75 | 1 | Ministère du Développement économique, de l'Innovation et de l'Exportation | Communications écrites et orales |
| Journée Donneur d'ordres / Fournisseurs 2010 | Montréal | 200 | 1 | Sous-traitance industrielle Québec | Développement des compétences |
| Journée entrepreneuriat et conférence M. Gignac | Université du Québec à Montréal, pavillon Coeur des sciences | - | 1 | Ministère du Développement économique, de l'Innovation et de l'Exportation | Développement des compétences |
| Journée technologique du Centre de développement des bioproduits du Québec | La Pocatière | - | 1 | Centre de développement des bioproduits du Québec | Connaissances technologiques |
| Journée-rencontre Web Éducation | Édifice Marie-Guyart, Québec | - | 2 | Ministère des services gouvernementaux | Connaissances technologiques |
| Korem et ses partenariats clés | Capitole, 972, rue St-Jean, Québec | - | 1 | KOREM géospatial et intelligence d'affaires | Développement des compétences |
| La chaîne logistique globale | Lévis | 160 | 3 | Développement PME Chaudière-Appalaches | Développement des compétences |
| La communication orientée vers les solutions | Capitole, 972, rue St-Jean, Québec | 109 | 1 | Fletcher Peacock | Développement des compétences |
| La directive RoHS, état de situation | Longueuil | 50 | 1 | Regroupement de l'industrie électronique | Développement des compétences |
| La distanciation psychologique - responsable Programme d'aide aux employés | Hôtel Château Laurier, Québec | - | 1 | Association des conseillères/conseillers en gestion des ressources humaines du Gouvernement du Québec | Développement des compétences |
| La gestion des réunions | 1150, Grande Allée Ouest, Québec (Québec) G1S 4Y9 | 25 | 1 | Formation Qualitemps | Développement des compétences |
| La gestion documentaire avec Alfresco | Montréal | 513 | 1 | Centre de recherche informatique de Montréal | Connaissances technologiques |
| La gouvernance en temps de sortie de crise | Hilton Québec | - | 1 | Institut d'administration publique du Québec | Développement des compétences |
| La nouvelle orthographe | Rimouski | - | 1 | Centre de services partagés du Québec | Communications écrites et orales |

MINISTÈRE DU DÉVELOPPEMENT ÉCONOMIQUE, DE L'INNOVATION ET DE L'EXPORTATION

Renseignements particuliers du 2^e groupe d'opposition

Étude des crédits 2011-2012

Question **2**

Suite

Réponse :

| Titre de l'activité | Lieu de l'activité | Coût total | Nombre de participants | Fournisseur | Thème |
|---|--|------------|------------------------|--|----------------------------------|
| La persévérance c'est capital | Québec | - | 1 | Conférence régionale des élus de la Capitale Nationale | Développement des compétences |
| La progression de carrière avec Jean-Pierre Bérubé | Montréal | - | 1 | Forum des jeunes de la fonction publique | Développement des compétences |
| La recherche clinique : se connaître, se comparer | Orford | 425 | 1 | Association québécoise des infirmières et infirmiers en recherche clinique | Connaissances technologiques |
| La rédaction persuasive | Auberge l'Autre Jardin - 365, boul. Charest - Québec | 1 397 | 2 | Acti-Com | Communications écrites et orales |
| La Révolution tranquille et l'économie | Hôtel Le Palace Royal, 775 avenue Honoré Mercier, Québec | 30 | 1 | Association des économistes du Québec - section de la Vieille Capitale | Développement des compétences |
| La vérification interne et les projets d'envergure | Sainte-Foy | - | 1 | Institut de la gestion financière - Section Québec | Développement des compétences |
| L'art de parler en public | Québec | 401 | 1 | Manuri Formation | Communications écrites et orales |
| Le bâtiment durable | Amphithéâtre Daniel-Johnson, Édifice Marie-Guyart | - | 1 | Conseil du bâtiment durable du Canada | Développement des compétences |
| Le budget du Québec (Chambre de commerce du Montréal métropolitain) | Montréal | 80 | 1 | Chambre de commerce du Montréal métropolitain | Développement des compétences |
| Le capital humain: défis pour un Québec prospère | Québec | 1 549 | 2 | Association des économistes québécois | Développement des compétences |
| Le Cloud Computing, une nouvelle réalité en affaires | Musée des Beaux-Arts, Québec | - | 1 | Fédération informatique du Québec | Connaissances technologiques |
| Le Coaching en action | Montréal | 950 | 1 | École nationale d'administration publique | Développement des compétences |
| Le comité de santé et de sécurité | 425 St-Amable | - | 1 | Association paritaire pour la santé et la sécurité du travail - secteur administration provinciale | Développement des compétences |
| Le management transversal sans autorité directe | 1111, rue Notre-Dame Ouest à Montréal | 835 | 1 | École de technologie supérieure | Développement des compétences |
| Le port de Montréal, plate-forme économique | Montréal | 75 | 1 | World Trade Center Montréal | Développement des compétences |
| Le processus de redressement et son contexte | Hotel Palace Royal Québec | - | 1 | Ministère du Développement économique, de l'Innovation et de l'Exportation | Développement des compétences |
| Le Québec : au bon endroit, au bon moment | Centre Sheraton, Montréal | - | 1 | Chambre de commerce du Montréal métropolitain | Développement des compétences |
| Le Québec est-il toujours numéro 1 compagnies minières | Tour de la bourse - Montréal | 35 | 1 | Tour de la bourse | Développement des compétences |

MINISTÈRE DU DÉVELOPPEMENT ÉCONOMIQUE, DE L'INNOVATION ET DE L'EXPORTATION

Renseignements particuliers du 2^e groupe d'opposition

Étude des crédits 2011-2012

Question 2

Suite

Réponse :

| Titre de l'activité | Lieu de l'activité | Coût total | Nombre de participants | Fournisseur | Thème |
|--|--|------------|------------------------|--|-------------------------------|
| Leadership en action pour gestionnaires de gestionnaires | Québec | 29 | 2 | École nationale d'administration publique | Habiletés de gestion |
| L'Économie du Québec après la crise | Québec | 390 | 3 | Association des économistes du Québec - section de la Vieille Capitale | Développement des compétences |
| L'économie verte dans le monde : où se situe le Québec | Montréal | - | 2 | Conseil des relations internationales de Montréal (CORIM) | Développement des compétences |
| Leçons à tirer de la récente crise chez Toyota | 710, place D'Youville, 8e étage, salon d'accueil, salle 8.29 | - | 24 | Ministère du Développement économique, de l'Innovation et de l'Exportation | Développement des compétences |
| Leçons à tirer de la récente crise chez Toyota | Rouyn-Noranda (web-conférence) | - | 1 | Ministère du Développement économique, de l'Innovation et de l'Exportation | Développement des compétences |
| Leçons apprises en Chine - Contrôle de la qualité | Qowlings - 3700-1, Place Ville-Marie, Montréal (Québec) H3B 3P4 | - | 1 | Conseil commercial Canada-Chine | Développement des compétences |
| Lecture des états financiers des OBNL | Québec | - | 9 | École des hautes études commerciales de Montréal (HEC) | Développement des compétences |
| Lecture des états financiers des OBNL II | Ministère du Développement économique, de l'Innovation et de l'Exportation, 1150 Grande Grande Allée Ouest salle 1124 A et B | - | 2 | Ministère du Développement économique, de l'Innovation et de l'Exportation | Développement des compétences |
| Les 7 pièces manquantes de la gestion | Québec | 209 | 2 | Conférences grandes tendances | Développement des compétences |
| Les ateliers de leadership | Trois-Rivières | - | 1 | Centre de services partagés du Québec | Développement des compétences |
| Les crédits : assouplissements budgétaires | Édifice Marie-Guyart, Québec | - | 1 | Contrôleur des finances | Développement des compétences |
| Les enjeux mondiaux de l'industrie minière | Hôtel Omni Mont-Royal, Montréal | - | 1 | Conseil des relations internationales de Montréal (CORIM) | Développement des compétences |
| Les États généraux du bois | Foire Expocité | 195 | 1 | Conseil de l'industrie forestière du Québec | Connaissances technologiques |
| Les Grandes Conférences MBA 2010 | Hôtel Omni Mont-Royal | 190 | 1 | Association des MBA du Québec | Développement des compétences |
| Les Incoterms et leurs définitions ont été modifiés | Motel l'Escale, Val-d'Or | 169 | 1 | Corporation régionale de promotion des exportations (CORPEX) | Connaissances technologiques |
| Les outils collaboratifs pour équipes à distance | Montréal | 2 750 | 3 | École nationale d'administration publique | Habiletés de gestion |

MINISTÈRE DU DÉVELOPPEMENT ÉCONOMIQUE, DE L'INNOVATION ET DE L'EXPORTATION

Renseignements particuliers du 2^e groupe d'opposition

Étude des crédits 2011-2012

Question 2

Suite

Réponse :

| Titre de l'activité | Lieu de l'activité | Coût total | Nombre de participants | Fournisseur | Thème |
|--|---|------------|------------------------|---|--|
| Les soins de santé de demain | École de technologie supérieure - Montréal | 229 | 1 | MEDEC (Association nationale de l'industrie canadienne des technologies médicales). | Connaissances technologiques |
| L'étude des crédits : le parcours | Palais Montcalm, 995 Place D'Youville, Québec | - | 1 | Forum des jeunes de la fonction publique | Développement des compétences |
| L'industrie aérospatiale canadienne | Hotel Delta Centre-Ville | - | 2 | Chambre de commerce du Montréal métropolitain | Développement des compétences |
| L'innovation en formation | Université Laval | - | 1 | Centre de coopération interuniversitaire franco-québécois | Développement des compétences |
| Loi sur les contrats des organismes publics | Québec | 9 | 2 | Secrétariat du Conseil du Trésor | Développement des compétences |
| Lotus Notes de base | Québec | - | 1 | Ministère du Développement économique, de l'Innovation et de l'Exportation | Connaissances technologiques |
| Lotus Notes personnalisé | Québec | - | 4 | Ministère du Développement économique, de l'Innovation et de l'Exportation | Développement des compétences |
| Lotus Notes 8.5 | 710, place D'Youville | - | 1 | Ministère du Développement économique, de l'Innovation et de l'Exportation | Connaissances technologiques |
| Maîtrise en droit international | Montréal | 598 | 1 | Université du Québec à Montréal | Intégration et cheminement de carrière |
| Maîtrise ès Sciences en Commerce Électronique | Montréal | 651 | 1 | École des hautes études commerciales de Montréal (HEC) | Développement des compétences |
| Maîtriser les aspects pratiques des opérations | Chambre de commerce du Montréal Métropolitain | - | 1 | World Trade Center Montréal | Développement des compétences |
| Maîtriser Word pour gagner du temps | Québec | 280 | 1 | Formation Qualitemps | Connaissances technologiques |
| Management | Rimouski | 350 | 1 | Université du Québec à Rimouski | Développement des compétences |
| Management international | Québec | 257 | 1 | École nationale d'administration publique | Intégration et cheminement de carrière |
| Management stratégique | Gatineau | 257 | 1 | École nationale d'administration publique | Intégration et cheminement de carrière |
| Marketing de la mode: une identité forte | Montréal | 390 | 1 | Infopresse | Développement des compétences |

MINISTÈRE DU DÉVELOPPEMENT ÉCONOMIQUE, DE L'INNOVATION ET DE L'EXPORTATION

Renseignements particuliers du 2^e groupe d'opposition

Étude des crédits 2011-2012

Question 2

Suite

Réponse :

| Titre de l'activité | Lieu de l'activité | Coût total | Nombre de participants | Fournisseur | Thème |
|--|---|------------|------------------------|--|-------------------------------|
| Marketing stratégique | Montréal | - | 1 | Ministère du Développement économique, de l'Innovation et de l'Exportation | Développement des compétences |
| Maximiser les crédits d'impôts R&D | Centre de recherche informatique de Montréal | - | 1 | Centre de recherche informatique de Montréal | Connaissances technologiques |
| MBA - Maîtrise en administration des affaires | Montréal | 2 800 | 2 | École des hautes études commerciales de Montréal (HEC) | Développement des compétences |
| Métropole et transports : réseaux et performance | Montréal | 453 | 1 | Chambre de commerce du Montréal métropolitain | Connaissances technologiques |
| Mise à jour normes comptables secteur public | Edifice G Salle RC 279 | - | 1 | Centre de services partagés du Québec | Développement des compétences |
| Miser sur une équipe de gestion performante | Drummondville | - | 1 | Ministère du Développement économique, de l'Innovation et de l'Exportation | Développement des compétences |
| Module 2, Analyse d'emploi à des fins de sélection | 2590, boulevard Laurier, 5e étage, Québec, Québec G1V 4M6 | - | 1 | Centre de services partagés du Québec | Développement des compétences |
| Module 6 - Le gestionnaire et l'éthique | 2590, boulevard Laurier, 5e étage, Québec, Québec G1V 4M6 | 709 | 1 | École nationale d'administration publique | Habiletés de gestion |
| MPA Coût de revient et décision stratégique | Québec | 10 | 1 | Pôle Québec-Chaudière Appalaches | Développement des compétences |
| MPA L'internationalisation : à vos marques prêt | Québec | 10 | 1 | Consultation Contacts Monde | Développement des compétences |
| MPA: Miser sur une main-d'oeuvre diversifiée | Bonaventure | - | 2 | Ministère du Développement économique, de l'Innovation et de l'Exportation | Habiletés de gestion |
| MS Project 2003 / 2007 : Notions avancées (GE201) | Québec | 650 | 1 | Technologia Formation | Développement des compétences |
| Négo. Collec. Contempo - Certificat rel. Travail | À distance | 381 | 1 | TELUQ | Développement des compétences |
| Négociation collective | Québec | 223 | 1 | Université Laval | Développement des compétences |
| Négociation ouverte convergente | Centre de la technologie, Frank Carrel, Québec | 680 | 1 | Centre de la technologie | Développement des compétences |
| Normes européennes | Lanaudière | - | 1 | Société de développement international de Lanaudière | Développement des compétences |
| Nouveau mode de perception de la Commission de la santé et de la sécurité au travail | 900 place D'Youville, 6e étage, Québec | - | 1 | Regroupement des réseaux en santé des personnes au travail | Développement des compétences |

MINISTÈRE DU DÉVELOPPEMENT ÉCONOMIQUE, DE L'INNOVATION ET DE L'EXPORTATION

Renseignements particuliers du 2^e groupe d'opposition

Étude des crédits 2011-2012

Question 2

Suite

Réponse :

| Titre de l'activité | Lieu de l'activité | Coût total | Nombre de participants | Fournisseur | Thème |
|--|--|------------|------------------------|--|----------------------------------|
| Nouveau règlement sur la compatibilité | Gatineau | - | 1 | Barreau du Canada | Développement des compétences |
| Nouveaux extraits marins pour l'ind. de la santé | Québec | - | 1 | Centre québécois de valorisation des biotechnologies | Développement des compétences |
| Nouvelle directive européenne sur les machines | Québec | 428 | 1 | Centre de recherche industrielle du Québec | Développement des compétences |
| Nouvelles normes comptables internationales | Québec | 161 | 2 | Ordre des comptables agréés du Québec | Développement des compétences |
| Nouvelles technologies au services des organismes | Université du Québec à Montréal | 60 | 1 | Sciences pour tous | Connaissances technologiques |
| Occasions d'affaires - secteurs public parapublic | 800, Place Victoria, 37 ^e étage, Montréal | - | 6 | Ministère du Développement économique, de l'Innovation et de l'Exportation | Développement des compétences |
| Occasions d'affaires en Algérie et Arabie saoudite | 800, Place Victoria, 37 ^e étage, Montréal | 75 | 1 | Manufacturier et exportateurs du Québec | Développement des compétences |
| On a dit web 2.0? (répondants régionaux) | Web | - | 15 | Ministère du Développement économique, de l'Innovation et de l'Exportation | Développement des compétences |
| Opérations d'achat et de vente internationale | Hôtel InterContinental, 360, rue Saint-Antoine O, Montréal | - | 1 | Chambre de commerce du Montréal métropolitain | Développement des compétences |
| Optimiser les processus administratifs | Québec | 839 | 2 | École nationale d'administration publique | Développement des compétences |
| Organisation de réunions efficaces | 710, place D'Youville, 3 ^e étage | 2 400 | 10 | Formation Qualitemps | Communications écrites et orales |
| Organiser un événement écoresponsable | Bureau du MAPAQ à Caplan | - | 1 | Ministère de l'agriculture, des pêcheries et de l'alimentation | Développement des compétences |
| Outlook for Carbon Offsets in Solid Waste Manage | Web | 115 | 1 | Swana | Développement des compétences |
| Panier de gestion individuelle | Québec | 325 | 1 | École nationale d'administration publique | Développement des compétences |
| Parlons exportations | Québec | 162 | 3 | Chambre de commerce de Québec | Développement des compétences |
| Partenariat France-Canada: de nouvelles opportunités | Montréal | - | 1 | Conseil des relations internationales de Montréal (CORIM) | Développement des compétences |
| Paul G. Smith de Via Rail Canada | Hôtel Omni Mont-Royal | 45 | 1 | Association des MBA du Québec | Développement des compétences |
| Penetration testing ethical (sécurité informatique) | 777, boul Lebourgneuf, bureau 220 Québec | 3 570 | 1 | AFI Formation | Connaissances technologiques |
| Petit déjeuner du leadership | Québec | 110 | 3 | Centre de services partagés du Québec | Habiletés de gestion |
| Petit-déjeuner réseautage | Hôtel Best Western Europa, 1240, Drummond, Montréal (Québec) | - | 1 | Chambre de commerce et d'industrie de Drummond | Connaissances technologiques |

MINISTÈRE DU DÉVELOPPEMENT ÉCONOMIQUE, DE L'INNOVATION ET DE L'EXPORTATION

Renseignements particuliers du 2^e groupe d'opposition

Étude des crédits 2011-2012

Question **2**

Suite

Réponse :

| Titre de l'activité | Lieu de l'activité | Coût total | Nombre de participants | Fournisseur | Thème |
|--|--|------------|------------------------|--|--|
| Pilotage de l'approche client | Québec | 62 | 1 | École nationale d'administration publique | Habiletés de gestion |
| Plaidoyer pour un dialogue Québec-Alberta | Montréal | 93 | 1 | Cercle canadien de Montréal | Développement des compétences |
| Plaintes et situations difficiles | Montréal | 1 528 | 2 | Technologia Formation | Communications écrites et orales |
| Plan d'affaires internationales | Laval | - | 1 | Ministère du Développement économique, de l'Innovation et de l'Exportation | Intégration et cheminement de carrière |
| Planifier et animer des réunions efficaces | Québec | 375 | 1 | Solutions & Co | Communications écrites et orales |
| PO-06, 09 et 11 - SAGIR | Québec | 178 | 2 | Centre de services partagés du Québec | Développement des compétences |
| Politique de financement des services publics | Québec | - | 1 | Contrôleur des finances | Développement des compétences |
| Portrait de la conjoncture économique actuelle | Hotel Palace Royal Québec | 35 | 1 | Association des économistes du Québec - section de la Vieille Capitale | Développement des compétences |
| Portraits d'équipe | Montréal | 1 710 | 1 | Danielle Poirier | Développement des compétences |
| Positionnement du Québec sur un marché en émergenc | Québec | - | 1 | Cercle québécois des affaires internationales | Développement des compétences |
| PowePoint 2002/2003 M-2 Animation et multimédials | Québec | 128 | | AFI Formation | Connaissances technologiques |
| Power Point | 777, boul Lebourgneuf, bureau 220 Québec | 259 | 1 | AFI Formation | Développement des compétences |
| Powerpoint 2003, Débutant pour professionnels | Par Samuel-Holland | 110 | 1 | Versalys | Connaissances technologiques |
| Préparation à la retraite | Québec | 7 367 | 22 | Commission administrative des régimes de retraite et d'assurances | Intégration et cheminement de carrière |
| Préparation à participer concours promotion | Québec | 210 | 1 | École nationale d'administration publique | Intégration et cheminement de carrière |
| Préparation de discours | 380, rue St-Antoine O. Montréal 5e étage | - | 1 | Club Mercure Toastmasters | Communications écrites et orales |
| Présentation Comptabilisation de la paie de SAGIR | 150 René Lévesque, salle 4.09 | - | 1 | Direction générale SAGIR | Connaissances technologiques |
| Présentation Confidentialité information SGR2 | Québec | - | 1 | Direction générale SAGIR | Connaissances technologiques |
| Présentation de Clientis | Québec | - | 1 | Ministère du Développement économique, de l'Innovation et de l'Exportation | Connaissances technologiques |
| Présentation de la Cosmetic Valley française | Québec International 1175, avenue Lavigerie, bureau 300, Québec, G1V 4P1 | - | 1 | Pôle Québec-Chaudière Appalaches | Développement des compétences |

MINISTÈRE DU DÉVELOPPEMENT ÉCONOMIQUE, DE L'INNOVATION ET DE L'EXPORTATION

Renseignements particuliers du 2^e groupe d'opposition

Étude des crédits 2011-2012

Question 2

Suite

Réponse :

| Titre de l'activité | Lieu de l'activité | Coût total | Nombre de participants | Fournisseur | Thème |
|---|---|------------|------------------------|--|--|
| Présentation du logiciel Ultima | 1500, Cyrille Duquette, Québec | 12 | 2 | Centre de services partagés du Québec | Connaissances technologiques |
| Présentation vSphere 4.1 | 1175 Lavigerie, 3 ^{ème} étage, Québec | 14 | 1 | Metafore | Connaissances technologiques |
| Préservation et conservation des archives | Québec | 249 | 1 | Université Laval | Intégration et cheminement de carrière |
| Prestige (option base de données) | Québec | 40 | 1 | Oragec | Développement des compétences |
| Prestige Ora*Gec 2010 | Québec | 12 | 1 | Oragec | Développement des compétences |
| Principes de la gestion de projets | 777, boul Lebourgneuf, bureau 220 Québec | 1 322 | 2 | AFI Formation | Développement des compétences |
| Principes de marketing | Rimouski | 321 | 1 | Université du Québec à Rimouski | Développement des compétences |
| Processus Défi Innovation | Ministère du Développement économique, de l'Innovation et de l'Exportation (Québec et Montréal) | - | 43 | Ministère du Développement économique, de l'Innovation et de l'Exportation | Développement des compétences |
| Programme Association paritaire pour la santé et sécurité du travail, secteur Administration provinciale | Québec | 135 | 1 | Association paritaire pour la santé et la sécurité du travail - secteur administration provinciale | Développement des compétences |
| Programme d'apprentissage à l'intention des adjoints exécutifs | Québec | 7 800 | 4 | École nationale d'administration publique | Habiletés de gestion |
| Programme d'apprentissage à l'intention des professionnels en situation d'encadrement de personnes et d'activités | Québec | 10 200 | 3 | École nationale d'administration publique | Habiletés de gestion |
| Programme d'apprentissage pour chef d'équipe | Québec | 7 119 | 2 | École nationale d'administration publique | Habiletés de gestion |
| Programme de formation à la gestion publique | Longueuil | 1 937 | 1 | Centre de services partagés du Québec | Habiletés de gestion |
| Programme de formation à la gestion publique | Montréal | 1 937 | 1 | Centre de services partagés du Québec | Habiletés de gestion |
| Programme de formation à la gestion publique | Québec | 11 580 | 4 | Centre de services partagés du Québec | Habiletés de gestion |
| Programme de formation à la gestion publique-module 3-Gestion des personnes et des équipes | Québec | 527 | 1 | École nationale d'administration publique | Habiletés de gestion |
| Prospective du marché du travail | Rimouski | 40 | 1 | Conférence régionale des élus du Bas St-Laurent | Communications écrites et orales |
| Protection des actifs | Sherbrooke | - | 1 | Association de planification fiscale et financière | Développement des compétences |
| Psychologie et travail | Québec | 315 | 1 | Université Laval | Développement des compétences |

MINISTÈRE DU DÉVELOPPEMENT ÉCONOMIQUE, DE L'INNOVATION ET DE L'EXPORTATION

Renseignements particuliers du 2^e groupe d'opposition

Étude des crédits 2011-2012

Question 2

Suite

Réponse :

| Titre de l'activité | Lieu de l'activité | Coût total | Nombre de participants | Fournisseur | Thème |
|--|--|------------|------------------------|---|--|
| Québec en mode solution | Centre des congrès de Québec | 200 | 3 | Regroupement pour l'innovation et le développement technologique de Québec (IDTEQ), | Développement des compétences |
| Québec Exploration 2010 : congrès annuel AEMQ-MRNF | Québec | - | 1 | Association de l'exploration minière du Québec | Développement des compétences |
| Québec Virtualization Mini Forum | Hilton Québec | - | 1 | Vmware, Dell | Connaissances technologiques |
| Recherche intervention en milieu organisationnel | Québec | 325 | 1 | École nationale d'administration publique | Intégration et cheminement de carrière |
| Rédaction administrative | Chibougamau | 450 | 1 | Centre de services partagés du Québec | Développement des compétences |
| Rédaction administrative | Québec | 759 | 1 | Centre de services partagés du Québec | Développement des compétences |
| Rédaction de rapports et de notes stratégiques | Rouyn-Noranda | 1 460 | 4 | Accent Formation | Communications écrites et orales |
| Rédiger avec structure et clarté | Québec | 724 | 2 | Technologia Formation | Communications écrites et orales |
| Relations transfrontalières nord-américaines | 2500, boulevard de l'Université, Sherbrooke Québec J1K 2R1 | 2 265 | 2 | Université de Sherbrooke | Intégration et cheminement de carrière |
| Relations Union européenne-Canada : un nouvel essor | Hôtel Sofitel Montréal | 65 | 1 | Conseil des relations internationales de Montréal (CORIM) | Développement des compétences |
| Remise à niveau en comptabilité | Québec | 550 | 2 | Ordre des comptables agréés du Québec | Développement des compétences |
| Rencontre annuel des cadres Ministère du Développement économique, de l'Innovation et de l'Exportation | Québec | 350 | 67 | Ministère du Développement économique, de l'Innovation et de l'Exportation | Habiletés de gestion |
| Rencontre de coordination des répondants MPA | 382 St-Antoine Ouest, Montréal | - | 1 | Ministère du Développement économique, de l'Innovation et de l'Exportation | Développement des compétences |
| Rencontre DMR - Le futur de Macroscope | Château Bonne-Entente Québec | - | 1 | DMR Conseil - Division Fujitsu | Connaissances technologiques |
| Rencontre photonique à l'ÉTS | Montréal | 50 | 1 | Réseau photonique du Québec | Développement des compétences |
| Rencontre répondants MPA | Montréal | - | 1 | Ministère du Développement économique, de l'Innovation et de l'Exportation | Développement des compétences |
| Rendez-vous WEB (événement annuel des professionnels des communications interactives) | Centre Mont-Royal, Montréal | 390 | 2 | Infopresse | Développement des compétences |

MINISTÈRE DU DÉVELOPPEMENT ÉCONOMIQUE, DE L'INNOVATION ET DE L'EXPORTATION

Renseignements particuliers du 2^e groupe d'opposition

Étude des crédits 2011-2012

Question 2

Suite

Réponse :

| Titre de l'activité | Lieu de l'activité | Coût total | Nombre de participants | Fournisseur | Thème |
|---|---|------------|------------------------|--|--|
| Réseau de distribution | Joliette | - | 1 | Chambre de commerce du grand Joliette | Développement des compétences |
| Rétention et redressement d'entreprises | Hôtel Best Western; 3407 rue Peel, Montréal | - | 14 | Ministère du Développement économique, de l'Innovation et de l'Exportation | Développement des compétences |
| Réunion information autorisation de projets DRI | Québec | - | 1 | Secrétariat du Conseil du Trésor | Développement des compétences |
| RH-03 Postes et dossiers des personnes Liv. 1.1 | 150, René-Lévesque Est, Québec | - | 1 | Centre de services partagés du Québec | Connaissances technologiques |
| RH-04 Fonctionnalité interministérielles Liv 1.1 | 150, René-Lévesque Est, Québec | - | 1 | Centre de services partagés du Québec | Connaissances technologiques |
| RH-05 Structure d'organisation administrative | 150, René-Lévesque Est, Québec | - | 2 | Direction générale SAGIR | Connaissances technologiques |
| RH-06 Évaluation des emplois | 150, René-Lévesque Est, Québec | - | 2 | Direction générale SAGIR | Connaissances technologiques |
| RH-07 Suivi du budget RH | 150, René-Lévesque Est, Québec | - | 3 | Direction générale SAGIR | Connaissances technologiques |
| RH-08 Postes | 150, René-Lévesque Est, Québec | - | 3 | Direction générale SAGIR | Connaissances technologiques |
| RH-10 Dossiers des personnes-Volet resp. dossiers | 150, René-Lévesque Est, Québec | - | 5 | Direction générale SAGIR | Connaissances technologiques |
| RH-12 Mode Date Track | 150, René-Lévesque Est, Québec | 7 | 7 | Direction générale SAGIR | Connaissances technologiques |
| RH-13 Utilisation de Web ADI | 150, René-Lévesque Est, Québec | 14 | 8 | Direction générale SAGIR | Connaissances technologiques |
| RIN 2013 - Conciliation emploi-famille (TELUQ) | Par correspondance | 355 | 1 | TELUQ | Intégration et cheminement de carrière |
| Risques liés à la donnée financière | Québec | - | 1 | Contrôleur des finances | Développement des compétences |
| Rôles et responsabilités | Québec | 14 | 1 | Direction générale SAGIR | Connaissances technologiques |
| SAGIR - BUDGET | 150, René-Lévesque Est, Québec | - | 1 | Direction générale SAGIR | Connaissances technologiques |
| SAGIR - FORMATION SGR2 | 150, René-Lévesque Est, Québec | - | 1 | Centre de services partagés du Québec | Développement des compétences |
| SAGIR - STRUCTURE OA | 150, René-Lévesque Est, Québec | - | 1 | Direction générale SAGIR | Connaissances technologiques |
| Salon canadien de l'ameublement | Toronto | 1 048 | 1 | The Canadian Home Furnishings Market | Développement des compétences |
| Salon des TIC 2010 | Québec | 125 | 3 | Ministère du Développement économique, de l'Innovation et de l'Exportation | Développement des compétences |
| Salon du logiciel libre de Québec | Université Laval | 63 | 8 | Université Laval | Développement des compétences |
| Salon EXPOHABITAT de Québec | Expocité de Québec | - | 1 | Association provinciale de constructeurs d'habitations du Québec | Développement des compétences |
| Salon Farnborough | Londres | 5 703 | 1 | Farnborough international | Développement des compétences |

MINISTÈRE DU DÉVELOPPEMENT ÉCONOMIQUE, DE L'INNOVATION ET DE L'EXPORTATION

Renseignements particuliers du 2^e groupe d'opposition

Étude des crédits 2011-2012

Question **2**

Suite

Réponse :

| Titre de l'activité | Lieu de l'activité | Coût total | Nombre de participants | Fournisseur | Thème |
|--|--|------------|------------------------|---|--|
| Salon international de l'alimentation 2010 | Montréal | 339 | 2 | Expo Canada France | Développement des compétences |
| Salon inversé Femmes entrepreneures de l'Outaouais | Gatineau | 180 | 4 | Femmes entrepreneures Outaouais | Développement des compétences |
| Salon Meilleures pratiques d'affaires | Montréal | 100 | 1 | Mouvement québécois de la qualité | Développement des compétences |
| Salon professionnel canadien défense et sécurité | Ottawa | 170 | 1 | l'Association des industries canadiennes de défense et de sécurité | Développement des compétences |
| Se comporter en diplomate | Palais Montcalm | - | 1 | Forum des jeunes de la fonction publique | Développement des compétences |
| Se préparer à des concours | Montréal | 1 080 | 2 | École nationale d'administration publique | Intégration et cheminement de carrière |
| Se préparer à des concours (SP151) | Québec | 451 | 1 | École nationale d'administration publique | Développement des compétences |
| Séance d'information pour nouveaux exportateurs | ASFC 400 Place d'Youville, Montréal | - | 2 | Agence des douanes et du revenu Canada | Développement des compétences |
| SEC403 - Introduction à ISO27002 | Montréal | 720 | 1 | Centre de recherche informatique de Montréal | Développement des compétences |
| SEC564: Hacker Detection for System Administrators | Montréal | 1 095 | 1 | SANS Institute (Computer Security Training, Network Research & Resources) | Connaissances technologiques |
| Sécurité des réseaux sociaux (Web 2.0) | Amphithéâtre Marie- Guyart à Québec | 20 | 2 | Centre de services partagés du Québec | Développement des compétences |
| Sécurité des réseaux WIFI | Édifice Cyrille Duquet | - | 2 | Centre de services partagés du Québec | Connaissances technologiques |
| Séminaire - Techn. Propres et optique/photonique | Québec | 510 | 2 | Réseau photonique du Québec | Connaissances technologiques |
| Séminaire en gestion des réunions | 710, place D'Youville, 8e étage, salon d'accueil, salle 8.29 | 2 276 | 13 | Formation Qualitemps | Développement des compétences |
| Séminaire Nguyen-Parrot | Montréal | 25 | 1 | Nguyen-Parrot | Développement des compétences |
| Séminaire sur la construction en bois lamellé-croisé | Château Bonne-Entente Québec | 719 | 1 | Québec wood export bureau | Développement des compétences |
| Séminaire sur la politique commerciale | Kingston | 2 910 | 1 | Université Queen Toronto | Développement des compétences |
| Séminaire sur la transformation des bois résineux | Québec | 165 | 1 | Québec wood export bureau | Développement des compétences |
| Séminaire Unesco : Prélèvement d'organes | Paris, France | 2 777 | 1 | UNESCO | Développement des compétences |
| Service à la clientèle: les meilleures pratiques | Montréal | 1 500 | 2 | Technologia Formation | Développement des compétences |
| Session de préparation à la retraite | Tadoussac | 3 400 | 5 | Commission administrative des régimes de retraite et d'assurances | Intégration et cheminement de carrière |
| Shinnenkaï 2011 | Écomusée du fier monde - 2050, Amherst - Montréal | - | 1 | Forum des gens d'affaires Québec-Japon | Développement des compétences |

MINISTÈRE DU DÉVELOPPEMENT ÉCONOMIQUE, DE L'INNOVATION ET DE L'EXPORTATION

Renseignements particuliers du 2^e groupe d'opposition

Étude des crédits 2011-2012

Question 2

Suite

Réponse :

| Titre de l'activité | Lieu de l'activité | Coût total | Nombre de participants | Fournisseur | Thème |
|---|---|------------|------------------------|--|--|
| Siebel 8,0 Fundamentals for Business Analysts | 777, boul Lebourgneuf, bureau 220 Québec | 5 044 | 1 | AFI Formation | Développement des compétences |
| Siebel 8,1 x Tools | 777, boul Lebourgneuf, bureau 220 Québec | 5 044 | 1 | AFI Formation | Développement des compétences |
| Siebel 8.1.x BI Publisher | 777, boul Lebourgneuf, bureau 220 Québec | 5 400 | 2 | AFI Formation | Connaissances technologiques |
| S'informer, se mobiliser : Vers un développement économique durable | Web conférences - Rouyn-Noranda | - | 1 | Ministère du Développement économique, de l'Innovation et de l'Exportation | Développement des compétences |
| S'initier à la PNL | Montréal | 750 | 2 | Technologia Formation | Développement des compétences |
| Sociétés par actions du Québec | Sherbrooke | 65 | 1 | Association de planification fiscale et financière | Développement des compétences |
| SQ2L (logiciel libre) | Université Laval | - | 1 | Salon du logiciel libre de Québec | Connaissances technologiques |
| Stage en archiviste | Québec | 236 | 1 | Université Laval | Intégration et cheminement de carrière |
| Strategic Importance of G20 in a Changing World | Musée Pointe à Callière | 30 | 1 | Conseil international du Canada | Développement des compétences |
| Stratégie entreprises Qc dans l'espace économique francophone | Pavillon La Laurentienne - Université Laval | - | 1 | Université Laval | Développement des compétences |
| Stratégie et créativité web | Ex-Centris | - | 1 | Infopresse | Développement des compétences |
| Stratégies financières à surveiller (midi-conf.) | Sherbrooke | 62 | 1 | Association de planification fiscale et financière | Développement des compétences |
| Stratégies pour maximiser votre influence | Québec | 175 | 1 | Forum des jeunes de la fonction publique | Développement des compétences |
| Structurer son département export | Montréal | - | 1 | Ministère du Développement économique, de l'Innovation et de l'Exportation | Développement des compétences |
| Structurer son département export | Webinaire | - | 1 | Ministère du Développement économique, de l'Innovation et de l'Exportation | Développement des compétences |
| Symposium Gestion électronique des documents | Québec | 329 | 2 | Centre de recherche informatique de Montréal | Développement des compétences |
| Symposium Recherche scientifique et développement expérimental 2011 | Montréal | - | 1 | Association de planification fiscale et financière | Développement des compétences |

MINISTÈRE DU DÉVELOPPEMENT ÉCONOMIQUE, DE L'INNOVATION ET DE L'EXPORTATION

Renseignements particuliers du 2^e groupe d'opposition

Étude des crédits 2011-2012

Question 2

Suite

Réponse :

| Titre de l'activité | Lieu de l'activité | Coût total | Nombre de participants | Fournisseur | Thème |
|--|---|------------|------------------------|---|--|
| Systèmes de communication vocale | 710, rue Bouvier, # 298 à Québec | - | 1 | Centre de recherche informatique de Montréal | Connaissances technologiques |
| Table ronde avec experts exportations du Québec | Montréal | 130 | 1 | World Trade Center Montréal | Développement des compétences |
| Table ronde Gartner | Québec | 15 | 1 | Gartner Group | Développement des compétences |
| Tableau de bord et indicateurs de performance | Montréal | 505 | 1 | Mouvement québécois de la qualité | Développement des compétences |
| Techniques d'entrevue en vérification interne | Pavillon La Laurentienne, Université Laval-Salle 2415, Québec | 475 | 1 | Institut des vérificateurs internes - section Québec | Développement des compétences |
| Technologies vertes dans l'industrie photonique | Québec | 200 | 1 | Réseau photonique du Québec | Développement des compétences |
| Tendances consommateurs et marques tendance | À distance | 16 | 1 | TÉLUQ | Développement des compétences |
| Tendances et acteurs de la vérification interne | Québec | 125 | 1 | Institut des vérificateurs internes | Développement des compétences |
| Toastmasters (développement des compétences en communications et leadership) | 380 St-Antoine Ouest, Montréal | - | 1 | Club Mercure Toastmasters | Communications écrites et orales |
| Traitement automatisé comptabilisation de la paie | Québec | - | 5 | Contrôleur des finances | Connaissances technologiques |
| Traitement manuel comptabilisation de la paie | Québec | - | 1 | Contrôleur des finances | Connaissances technologiques |
| Transfert, Partage & Acquisition des connaissances | Québec | - | 1 | Centre de services partagés du Québec | Développement des compétences |
| UM-CEL 6002 Atelier synthèse - commerce électronique | Montréal | 633 | 1 | École des hautes études commerciales de Montréal (HEC) | Intégration et cheminement de carrière |
| Une économie innovante et créatrice de richesse | Montréal | 80 | 1 | Chambre de commerce du Montréal métropolitain | Développement des compétences |
| Une présentation sur l'amiante | Grand Hotel Times Sherbrooke inc. au 1, rue Belvédère Sud, Sherbrooke J1H 0G8 | - | 1 | Conférence régionale des élus de l'Estrie | Développement des compétences |
| Valorisation énergétique des matières organiques | Montréal | 745 | 1 | Association de prévention de contamination de l'air et du sol | Connaissances technologiques |
| Valorisation énergétique des matières résiduelles | Montréal | 455 | 1 | Conseil des entreprises de services environnementaux | Développement des compétences |
| Vérification et conseil TI | Hotel Gouverneur | 95 | 1 | Information Systems Audit and Control Association - Québec | Développement des compétences |

MINISTÈRE DU DÉVELOPPEMENT ÉCONOMIQUE, DE L'INNOVATION ET DE L'EXPORTATION

Renseignements particuliers du 2^e groupe d'opposition

Étude des crédits 2011-2012

Question 2

Suite

Réponse :

| Titre de l'activité | Lieu de l'activité | Coût total | Nombre de participants | Fournisseur | Thème |
|--|--|------------|------------------------|--|-------------------------------|
| Vers un développement économique durable | Jonquière Web conférence | - | 6 | Ministère du Développement économique, de l'Innovation et de l'Exportation | Développement des compétences |
| Vers un plan de croissance pour le Québec | Hôtel Delta Québec - 690 boul René Lévesque Est, Québec | 100 | 1 | Association des économistes du Québec - section de la Vieille Capitale | Développement des compétences |
| Vitrine technologique | Centre de services partagés du Québec Cyrille-Duquet | - | 1 | Centre de services partagés du Québec | Habiletés de gestion |
| Voler Vert première conférence du groupement aéronautique de recherche et développement en environnement | Musée de l'Aviation et de l'Espace du Canada, Ottawa | 718 | 1 | Groupement aéronautique de la recherche et développement en environnement | Développement des compétences |
| Vous engageriez-vous comme patron ? | Québec | 2 325 | 3 | L'académie de Trans-Formation Inc. | Habiletés de gestion |
| Web 2.0 | Trois-Rivières - Hotel Urbania | - | 1 | Ministère du Développement économique, de l'Innovation et de l'Exportation | Développement des compétences |
| Web 2.0 : Usages et tendances | Amphithéâtre de l'édifice Marie-Guyart | - | 1 | Centre de services partagés du Québec | Développement des compétences |
| Webcom 2010 | Siège social de L'OACI 999, rue Université Montréal (Québec) H3C 5H7 | 495 | 1 | Webcom Montréal | Développement des compétences |
| Webcom 2010 Montréal 2010 | Montréal | 445 | 1 | Productions Eventia | Connaissances technologiques |
| Webconf. : Dynamique de la recherche industrielle | WebConférence Ministère du Développement économique, de l'Innovation et de l'Exportation, 1150, Grande-Allée Ouest, salle 1124 | - | 1 | Ministère du Développement économique, de l'Innovation et de l'Exportation | Développement des compétences |
| Webconférence | Webconférence à mon bureau | - | 1 | Ministère du Développement économique, de l'Innovation et de l'Exportation | Connaissances technologiques |
| Webconférence: comment ça marche? - Québec | 710, place D'Youville, 2e étage, salle 2.09, Québec | - | 45 | Ministère du Développement économique, de l'Innovation et de l'Exportation | Connaissances technologiques |
| Webconférence: comment ça marche?- Montréal | 380, Saint-Antoine Ouest, Montréal-Salle N-4141 | - | 16 | Ministère du Développement économique, de l'Innovation et de l'Exportation | Connaissances technologiques |
| Webconférence: comment ça marche?- Québec 1150 | 1150, Grande Allée Ouest, Québec- salle 1026 | - | 30 | Ministère du Développement économique, de l'Innovation et de l'Exportation | Connaissances technologiques |
| Webinaire - Structurer son département export | Internet | 99 | 1 | Karl Miville de Chêne | Développement des compétences |

MINISTÈRE DU DÉVELOPPEMENT ÉCONOMIQUE, DE L'INNOVATION ET DE L'EXPORTATION

Renseignements particuliers du 2^e groupe d'opposition

Étude des crédits 2011-2012

Question 2

Suite

Réponse :

| Titre de l'activité | Lieu de l'activité | Coût total | Nombre de participants | Fournisseur | Thème |
|---|--------------------------------|------------|------------------------|--|-------------------------------|
| Webinaire-Tirer profit des réseaux sociaux | Gatineau (Bureau de la DRO) | - | 1 | Ministère du Développement économique, de l'Innovation et de l'Exportation | Développement des compétences |
| Webinar on International Commercial Debt Recovery | Internet | - | 1 | Consultation Contacts Monde | Développement des compétences |
| Windpower 2010 Conference and exhibition | Dallas | 2 824 | 1 | American Wind Energy Association | Développement des compétences |
| Word 2003 Intermédiaire-Avancé | 381 St-Antoine Ouest, Montréal | 460 | 2 | Versalys | Développement des compétences |
| Workshop 4 Leadership, Croissance Techno Québec | Hotel Place d'Armes | - | 1 | Croissance techno Québec | Développement des compétences |
| Workshop on ICT by SYTACom | Université McGill | - | 1 | SYTACom | Connaissances technologiques |
| World congress on information technology 2010 | Amsterdam | 2 728 | 1 | World Congress on information technology | Développement des compétences |

Question 3

Liste de tous les comités interministériels dont fait partie le ministère en 2010-2011, en indiquant pour chacun :

- a) son mandat;
- b) la liste des membres;
- c) le budget dépensé en 2010-2011;
- d) le montant ventilé pour les frais de déplacement, de repas ou autres;
- e) les résultats atteints.

Réponse

Voici la liste des comités interministériels sous la responsabilité du MDEIE :

| Nom du comité | Mandat | Liste des membres (MDEIE) | Résultats atteints |
|--|--|--|---|
| DIRECTION GÉNÉRALE DES POLITIQUES ET DES SOCIÉTÉS D'ÉTAT | | | |
| Table d'accompagnement-conseil des entreprises du secteur privé (TACEP) | <p>La Table d'accompagnement-conseil des entreprises du secteur privé (TACEP) est un groupe de concertation formé de ministères et d'organismes gouvernementaux dont les principaux mandats visent l'entreprise. Les membres de la TACEP souhaitent aider les entreprises québécoises à prendre le virage du développement durable.</p> <p>La mise sur pied de la Table d'accompagnement-conseil des entreprises du secteur privé est liée à une orientation prioritaire de la Stratégie gouvernementale de développement durable 2008-2013, soit aménager et développer le territoire de façon durable et intégrée.</p> | <p>Luc Valiquette Isabelle Lombardo Pascal Beaudin</p> | <ul style="list-style-type: none"> Élaboration de la Stratégie de sensibilisation des entreprises sur le développement durable; Mise sur pied d'un répertoire d'outils gouvernementaux pour aider les entreprises à amorcer une démarche DD; Réalisation de visuels et de contenus promotionnels (PPT) pour la Stratégie de sensibilisation des entreprises; Mise sur pied d'une section DD du Portail Québec; Réalisation d'un sondage auprès de plus de 4000 entreprises sur la prise en compte d'une vingtaine d'enjeux pouvant contribuer à leurs démarches de développement durable; Réalisation de projets pilotes d'accompagnement conseil TRANSAQ et BNQ 21000. |
| DIRECTION GÉNÉRALE DES SECTEURS STRATÉGIQUES ET DES PROJETS ÉCONOMIQUES | | | |
| Comité directeur portant sur un projet d'aménagement d'un pôle logistique | Réaliser des études portant sur la faisabilité et de la rentabilité financière d'un projet de développement d'un pôle logistique dans la grande région de Montréal. | <p>Stéphane Pigeon Pierre Rodrigue Gaétan Poiré</p> | Dépôt du rapport préliminaire. |
| Comité interministériel des sous-ministres sur l'industrie forestière | Coordonner la stratégie gouvernementale au niveau de l'industrie forestière. | <p>Chrystine Tremblay Mario Bouchard Michel Jean Michel Clermont</p> | <p>Le comité a tenu six conférences téléphoniques.</p> <p>Le comité s'est assuré de la coordination de l'intervention gouvernementale dans la restructuration de AbitibiBowater et Papier White Birch, dans les projets d'investissement de Kruger, Fortress et Tembec.</p> |
| Comité directeur portant sur un projet d'aménagement d'un pôle logistique | Réaliser des études portant sur la faisabilité et de la rentabilité financière d'un projet de développement d'un pôle logistique dans la grande région de Montréal. | <p>Stéphane Pigeon Pierre Rodrigue Gaétan Poiré</p> | Dépôt du rapport préliminaire. |

Question 3

Suite

Réponse

| Nom du comité | Mandat | Liste des membres (MDEIE) | Résultats atteints |
|--|--|--|--|
| DIRECTION GÉNÉRALE DES SECTEURS STRATÉGIQUES ET DES PROJETS ÉCONOMIQUES - SUITE | | | |
| Forum permanent d'échanges | <p>Le Forum a pour but de permettre un dialogue de haut niveau et de conseiller les ministres du MDEIE et du ministère de la Santé et des Services sociaux (MSSS) sur les pistes de solutions pour développer et maintenir un environnement d'affaires attrayant et compétitif pour l'économie du Québec et pour les entreprises de ces secteurs sur la scène internationale.</p> <p>Les travaux du Forum permanent doivent permettre de formuler des recommandations aux deux ministres, dans une optique d'équilibre entre les politiques de santé et les politiques portant sur le développement industriel et le soutien à l'innovation. Cette recherche d'un équilibre devra tenir compte des contraintes budgétaires de l'État ainsi que de la capacité financière de la population.</p> | <p>Christyne Tremblay Mario Bouchard Geneviève Tanguay Vanessa Claveau Michèle Houpert Corinne Aubry</p> | <p>Le Forum s'est réuni à deux reprises : le 8 octobre 2010 et le 8 février 2011. Le travail a été réparti en trois chantiers :</p> <p>l'efficience de la recherche. l'accès au marché et l'usage optimal des médicaments. la mise à plat des politiques et programmes disponibles pour le secteur des sciences de la vie.</p> |
| Comité organisation « journée des acquisitions et des TIC » | <p>Effectuer un événement (projet pilote) en remplacement des deux événements existants afin :</p> <ul style="list-style-type: none"> • D'ouvrir le marché pour les acheteurs et les fournisseurs • De permettre les échanges pour de possibles partenariats d'affaires • entre entreprises • entre acheteurs et entreprises • De faire connaître les petites et moyennes entreprises en TI • De former les acheteurs des domaines publics et parapublics. <p>500 personnes sont attendues.</p> | <p>Dominic Marcotte Suzanne Morasse Claire Adam</p> | À venir. |
| Comité interministériel sur les boissons alcooliques | <p>Analyser les demandes de modifications législatives et réglementaires pour favoriser le développement du secteur.</p> <p>Étudier et commenter les stratégies de développement et les mesures planifiées d'appui au secteur.</p> | <p>Pierre Forgues Marcel Laverdure Jacques Cattaert</p> | <p>Commentaires sur le projet de règlement modifiant le règlement sur le cidre en cours de préparation. Commentaires sur la stratégie de commercialisation des boissons alcooliques artisanales dans le respect des Accords commerciaux et des négociations en cours.</p> |

Question 3

Suite

Réponse

| Nom du comité | Mandat | Liste des membres (MDEIE) | Résultats atteints |
|--|---|---|---|
| DIRECTION GÉNÉRALE DES SERVICES AUX ENTREPRISES | | | |
| Comité interministériel pour l'approbation des ententes de mise en œuvre des créneaux d'excellence | <ul style="list-style-type: none"> Présentation par le créneau de sa stratégie et de son plan d'action Clarifier et préciser, au besoin, certains éléments du plan d'action Identifier les contributions possibles des ministères et organismes gouvernementaux pour la réalisation du plan d'action Identifier les projets ou actions les plus moteurs et déterminants pour la mise en œuvre du plan d'action Émettre des commentaires quant aux orientations privilégiées par le comité de créneau | Alain Dufour Émilie Dionne Luc Guay Michel Côté François Gonthier-Gignac Isabelle Phaneuf Djamel Zellouf Xavier Fonteneau Isabelle Gattaz Alexandre Vézina Denis Goulet Nancy Lirette Maria Kantcheva Xavier Fonteneau Alexandre Vézina Joseph Molina Alain Poirier | |
| DIRECTION GÉNÉRALE DE LA RECHERCHE, DE L'INNOVATION, DE LA SCIENCE ET SOCIÉTÉ | | | |
| Comité interministériel de la recherche et de l'innovation (CIRI) | Au regard de l'intervention gouvernementale en RSTI : <ul style="list-style-type: none"> Veiller à son harmonisation, sa cohérence et à la complémentarité des actions. Favoriser l'émergence d'orientations gouvernementales communes et développées en concertation. S'assurer d'une mise en œuvre coordonnée des plans d'actions, stratégies et politiques. Contribuer à son évolution, à son adaptation et en assurer le rayonnement. Un comité de coordination, planifie, organise et rend compte de la mise en œuvre et du suivi de travaux. Quatre chantiers ont été priorisés : <ul style="list-style-type: none"> Relève en recherche, science et technologie Développement durable Innovation sociale et organisationnelle Propriété intellectuelle | Geneviève Tanguay Marie-Odile Koch Émilie Dionne Ginette Tremblay Caroline Mongrain Michel Clermont Michel Madore Guy Therrien Geneviève Tanguay Marie-Odile Koch Émilie Dionne Ginette Tremblay Caroline Mongrain Michel Clermont Michel Madore Guy Therrien | Les 4 chantiers de travail ont mené leurs travaux selon les plans d'action et les échéanciers qui avaient été établis au préalable. Le chantier portant sur la propriété intellectuelle a permis l'adoption du Cadre de gestion et de valorisation de la propriété intellectuelle. La responsabilité de mise en œuvre du Cadre est désormais assurée par le MDEIE et le MJQ. Les trois autres chantiers ont déposé des rapports faisant état de leurs travaux et qui comportaient des recommandations pour lesquelles des suites seront envisagées au cours de l'année. Le CIRI a également participé à la mise à jour de la Stratégie québécoise de recherche et d'innovation en formulant des propositions, et ce, dans le souci de poursuivre une vision commune de la recherche et de l'innovation au sein du gouvernement du Québec. |

Question 3

Suite

Réponse

| Nom du comité | Mandat | Liste des membres (MDEIE) | Résultats atteints |
|--|---|---|---|
| DIRECTION GÉNÉRALE DE LA RECHERCHE, DE L'INNOVATION, DE LA SCIENCE ET SOCIÉTÉ - SUITE | | | |
| Comité provincial-territorial (et fédéral) de la recherche et de l'innovation | Groupes de travail interprovinciaux menant des travaux sur la thématique de la recherche et de l'innovation et servant à alimenter les travaux de la table des sous-ministres et de la table des ministres provinciaux et territoriaux responsables de l'innovation. Le fédéral y participe à l'occasion. | Geneviève Tanguay Marie-Odile Koch Jean-Philippe Lavoie | Avancement des travaux de concertation entre les provinces et territoires en regard de la recherche et de l'innovation, notamment sur les mandats confiés par le Conseil de la fédération |

Question 4

Liste de tous les CT réceptions du cabinet du ministre de l'emploi et de la solidarité sociale en indiquant pour chacun :

- a) le lieu de la réception;
- b) la date de la réception;
- c) le coût de la réception;
- d) la liste des participants.

Réponse

La réponse à cette question sera transmise par le ministère de l'Emploi et de la Solidarité sociale.

Question 5

Nombre et pourcentage d'employés occasionnels par secteurs au ministère en 2010-2011 et comparaison avec les six années financières précédentes. Préciser pour chaque secteur et chaque année le nombre et le pourcentage d'employés devenus permanents.

Réponse

Veuillez vous référer à la question 36 des renseignements généraux de l'opposition officielle.

Question 6

Ventilations détaillée de toutes les compressions financières réalisées par le ministère et ses organismes dans le cadre du Plan de retour à l'équilibre budgétaire pour l'année 2010-2011. Fournir également le détail toute autre demande de compressions du Conseil du Trésor auprès du ministère ou un de ses organismes.

Réponse

Veuillez vous référer aux questions 27 et 29 des renseignements généraux de l'opposition officielle.

Question 7

Liste et copie de tous les sondages effectués en 2010-2011, en indiquant les coûts et, le cas échéant, la firme retenue pour le réaliser.

Réponse

Veuillez vous référer à la question 8 des renseignements particuliers de l'opposition officielle.

MINISTÈRE DU DÉVELOPPEMENT ÉCONOMIQUE, DE L'INNOVATION ET DE L'EXPORTATION

Renseignements particuliers du 2^e groupe d'opposition

Étude des crédits 2011-2012

Question **8**

Liste de tous les frais de traduction et documents traduits pour le ministère et chacun de ses organismes. Fournir la liste des contrats octroyés, le nom des firmes retenues et les coûts.

Réponse

| Nom du professionnel ou de la firme | Objet | Montant |
|-------------------------------------|--|--------------|
| Traductions Terrance Hughes inc. | Traduire des documents dans le cadre du lancement de la Stratégie québécoise de la recherche et de l'innovation. | 5 000,00 \$ |
| Anglocom inc. | Traduire, du français vers l'anglais, le modèle de contrat de services professionnels. | 1 101,00 \$ |
| Anglocom inc. | Traduire divers documents en anglais pour la rencontre fédérale-provinciale-territoriale sur le numérique à Montréal. | 1 657,60 \$ |
| Services d'Édition Guy Connolly | Traduire, de l'anglais vers le français, des résumés d'études de marché, présentées lors de la journée «Québec Exporte 2010». | 2 449,04 \$ |
| Anglocom inc. | Traduire des fiches du secteur de l'environnement dans le cadre du Congrès mondial de l'énergie. | 1 800,00 \$ |
| Traductions Soho World inc., Les | Traduire en allemand et effectuer la révision linguistique des fiches pour la rencontre Québec-Bavière. | 1 213,84 \$ |
| Services d'Édition Guy Connolly | Traduire et réviser des documents dans le cadre de la mission Québec-Inde du Ministre. | 9 000,00 \$ |
| Université Laval | Obtenir les services de traduction et d'interprètes pour le VI ^e Congrès mondial d'administration. | 14 604,50 \$ |
| Anglocom inc. | Traduire, du français vers l'anglais, une copie de courtoisie d'une convention d'aide financière dans le cadre du Programme de soutien aux projets économiques (PSPE). | 1 072,47 \$ |
| Communications Asiatiques | Traduire en chinois les fiches des participants à la mission Chine. | 1 300,00 \$ |
| Anglocom inc. | Traduire, du français vers l'anglais, l'avis «L'innovation dans la chaîne logistique des marchandises». | 1 704,36 \$ |

Question 9

Fournir pour tout organisme relevant du ministère, concernant le Bureau de la Présidence ou de la Haute direction, les montants ventilés pour l'année 2010-2011 concernant :

- a) les frais de déplacement;
- b) les frais de représentation;
- c) les frais de repas;
- d) les frais de voyage;
- e) les frais de préparation aux congrès, colloques, sommets, conférences, etc.

Réponse

Tous les frais de déplacement, de représentation, de repas et de voyage pour la Présidente du Conseil de la science et de la technologie se chiffrent à 5 279,83 \$.

Question 10

Mandats donnés à la société immobilière du Québec pour la location, l'achat, l'aménagement, la décoration et les travaux divers en régie et/ou par sous-contrats, en 2010-2011.

Réponse

La réponse est incluse à la question 11 des renseignements généraux de l'opposition officielle.

Question 11

Pour chacun des emplacements utilisés par le ministère, incluant les cabinets :

- a) la date des rénovations;
- b) la liste des rénovations;
- c) le coût des rénovations;
- d) le nom de la firme ou de la compagnie qui a effectué les travaux.

Réponse

La réponse est incluse à la question 11 des renseignements généraux de l'opposition officielle.

Question 12

Liste ventilée par bénéficiaire et par mode d'octroi (soumission publique, sur invitation ou contrat négocié) de tous les contrats de covoiturage octroyés par le ministère et tout organisme qui relève du ministère en 2010-2011 en indiquant : nom du professionnel ou de la firme; noms de tous les sous-traitants; mandat et résultat; coût; échéancier; dans le cas d'octroi par soumissions, fournir le nom des soumissionnaires et le montant des soumissions.

Réponse

Veuillez vous référer à la question 5 des renseignements généraux de l'opposition officielle.

Question 13

Pour le ministère et chacun des organismes, agences, conseils, comités ou autres qui en relèvent, indiquer pour l'année 2010-2011 :

- la liste de tous les concours et tirages effectués;
- les prix remis aux gagnants des concours et des tirages, ainsi que la valeur de ces prix;
- l'objectif visé par la tenue de chacun des concours.

Réponse

Le Ministère

Grand Prix québécois de la qualité :

- Les trophées sont remis par le premier ministre du Québec.
- Reconnaître les efforts des entreprises qui ont implanté une démarche d'amélioration continue de leurs produits, processus et services qui ont obtenu des résultats exceptionnels.

Prix du Québec scientifiques :

- Les prix remis aux gagnants du concours et tirages, ainsi que la valeur de ces prix

| | |
|----------------------|--|
| Prix Léon-Gérin | Pour chacun des 5 prix : <ul style="list-style-type: none">30 000 \$ non imposablemédaille en argentparchemin calligraphiéépinglette des Prix du Québec |
| Prix Marie-Victorin | |
| Prix Wilder-Penfield | |
| Prix Armand-Frappier | |
| Prix Lionel-Boulet | |

- L'objectif visé par la tenue de ce concours

La plus haute distinction, dans le domaine scientifique, décernée par le gouvernement du Québec visant à reconnaître la carrière de personnes exceptionnelles, leur esprit créatif, leur vision avant-gardiste et leurs idées novatrices à l'échelle nationale et internationale.

Concours Chapeau les filles! / Excellence Science :

- Sous la coordination du ministère de l'Éducation, du Loisir et du Sport (MELS), la Direction de la science et société remet des prix dans les catégories suivantes :

Chapeau les filles! (étudiantes en formation professionnelle ou technique)

| | |
|-----------------------------|--------------------|
| Prix Technologies de pointe | 2 prix de 2 000 \$ |
|-----------------------------|--------------------|

Excellence Science (étudiantes au baccalauréat)

| | |
|----------------|---|
| Prix Relève | 1 prix de 3 000 \$ (dont 1 500 \$ MDEIE et 1 500 \$ MELS) |
| Prix nationaux | 2 prix de 5 000 \$ 5 prix de 2 000 \$ |

- L'objectif visé par la tenue de chacun de ces concours
 - valoriser les femmes qui choisissent une profession ou un métier traditionnellement masculins;
 - récompenser leurs efforts;
 - donner des modèles féminins de réussite;
 - encourager les femmes à persévérer au sein d'un groupe à prédominance masculine.

Question **13**

Suite

Réponse :

FONDS QUÉBÉCOIS DE LA RECHERCHE SUR LA NATURE ET LES TECHNOLOGIES (FQRNT)

Prix d'excellence du FQRNT

Ce prix vise à récompenser la contribution exceptionnelle d'un chercheur universitaire ou collégial à l'avancement des connaissances dans les domaines des sciences naturelles, des sciences mathématiques et du génie, la reconnaissance de ses réalisations à l'international et leurs retombées pour le Québec.

Le gagnant reçoit une bourse de 20 000 \$ et le Prix d'excellence du FQRNT est remis aux deux ans lors de la Journée annuelle de la recherche

Récipiendaires 2010 : M. Stephen Hanessian, Université de Montréal

Prix d'excellence de l'ADESAQ en partenariat avec le FQRNT, le FRSQ et le FQRSC

L'Association des doyens des études supérieures au Québec, l'ADESAQ, et les trois Fonds québécois de recherche proposent un concours en vue de reconnaître la thèse de doctorat qui s'est distinguée par son apport original et déterminant dans les domaines de responsabilité de chacun des Fonds, au cours de l'année précédente.

Le Fonds québécois de la recherche sur la nature et les technologies parraine un Prix de pour une thèse dans les domaines des sciences naturelles et du génie. Ce Prix d'une valeur de 2 000 \$ en 2010 a été haussé à 2 500 \$ pour le concours 2011.

Récipiendaires 2010 : Mme Claudie Beaulieu, Institut national de la recherche scientifique (INRS)

Prix de l'Acfas multidisciplinaire Jacques Rousseau en partenariat avec le FQRNT, le FRSQ et le FQRSC

Ce prix a été créé en 1980 en l'honneur de Jacques Rousseau, botaniste, ethnologue et ancien secrétaire de l'ACFAS. Il souligne les réalisations scientifiques exceptionnelles d'une personne ou d'une équipe qui a largement dépassé son domaine de spécialisation et qui a établi des ponts novateurs entre différentes disciplines. Le Fonds québécois de la recherche sur la nature et les technologies parraine un Prix de 2 000 \$

Récipiendaires 2010 : Mme Louise Vandelac, Université du Québec à Montréal

Reconnaissance BMP Innovation FQRNT-CRSNG

Le Fonds québécois de la recherche sur la nature et la technologie (FQRNT) et le Conseil de recherche en sciences naturelles et en génie du Canada (CRSNG), deux organismes subventionnaires respectivement provincial et fédéral, tiennent à reconnaître l'impact d'un boursier en milieu de pratique BMP Innovation dans l'entreprise ou organisme hôte.

Cette reconnaissance BMP Innovation vise à souligner les retombées engendrées par le partenariat entre les étudiants universitaires et l'industrie en vue de tirer le meilleur parti de l'excellence de la recherche et du savoir-faire industriel au Québec. Le lauréat de la reconnaissance BMP Innovation se voit remettre une plaque et une récompense financière de 1 000 \$ (offerte conjointement par le FQRNT et le CRSNG) lors du Gala des Prix Innovation de l'ADRIQ.

Récipiendaires 2010 : M. Alex Fraser, Université Laval

Prix d'excellence de la relève technologique (Novalait-FQRNT)

Novalait inc. tient à tous les deux ans un Forum Technologique mettant en vitrine les résultats des recherches qu'elle supporte avec ses partenaires, notamment le FQRNT. Les étudiants formés dans le cadre des projets de recherche supportés par Novalait et ses partenaires, notamment le Programme de recherche en production et en transformation

Question **13**

Suite

Réponse :

laitières, et du Programme de bourse d'études de la Commission canadienne du lait (CCL) à un concours d'affiches pour partager leurs découvertes et leur expertise au carrefour de la relève technologique.

Les Prix sont offerts conjointement lors du forum Technologique par Novalait inc. le Fonds québécois de la recherche sur la nature et les technologies (FQRNT).

Récipiendaires 2010 (trois étudiantes de l'Université Laval) :

1^{er} prix (500 \$) : Mme Marie-Claude Gentès

2^e prix (300 \$) : Mme Émilie Desfossés-Foucalt

3^e prix (200 \$) : Mme Karen Vallverdu-Spitz

FONDS QUÉBÉCOIS DE LA RECHERCHE SUR LA SOCIÉTÉ ET LA CULTURE (FQRSC)

Prix d'excellence de l'ADESAQ en partenariat avec le FQRSC, le FQRNT et le FRSQ.

L'Association des doyens des études supérieures au Québec, l'ADESAQ, et les trois Fonds québécois de recherche proposent un concours en vue de reconnaître la thèse de doctorat qui s'est distinguée par son apport original et déterminant dans les domaines de responsabilité de chacun des Fonds, au cours de l'année précédente.

Le Fonds québécois de la recherche sur la société et la culture parraine un Prix pour une thèse dans les domaines des sciences naturelles et du génie. Ce Prix d'une valeur de 2 000 \$ en 2010 a été haussé à 2 500 \$ pour le concours 2011.

Récipiendaires 2010 : Mme Marie Lebel, Université Laval.

FONDS DE RECHERCHE EN SANTÉ DU QUÉBEC (FRSQ)

Ne s'applique pas.

Question 14

Pour le ministère et tous les organismes (Directions ministérielles, Agences, Entreprises d'état, commissions, Régies, Sociétés, Établissements, Bureaux, organismes de l'état, Comités, Comités expert, Conseils, Instituts, Secrétariats relevant d'un ministère), concernant les campagnes de publicité et de sensibilisation, fournir pour les années financières 2009-2010- et 2010-2011 :

- le nom de toutes les campagnes;
- les coûts de ces campagnes;
- le nom de la firme ou de professionnel retenu pour la réaliser;
- les dates de diffusion de la campagne;
- les objectifs visés par chaque campagne.

Réponse

Veuillez vous référer à la question 3 des renseignements généraux de l'opposition officielle.

Question 15

Pour l'ensemble du ministère et des entités relevant du ministère, montant total de l'aide financière versée aux entreprises et organismes, le taux d'acceptation total des demandes des entreprises et organismes, ventilé par région administration.

Réponse

Veuillez vous référer aux questions 2 à 7 des renseignements particuliers de l'opposition officielle.

Question 16

Somme totale consacrée pour l'objectif «obtenir du financement». Indiquer également la liste des entreprises et organismes bénéficiaires et le montant accordé, ventilé par sous-catégorie :

- a) achat d'équipement
- b) agrandissement, construction
- c) capital de risque
- d) commercialisation
- e) démarrage
- f) design
- g) exportation
- h) main-d'œuvre
- i) nouveau produit, nouvelle technologie
- j) ouverture d'un bureau à l'étranger
- k) promotion de la science et de la technologie
- l) R-D et innovation
- m) réalisation d'une étude
- n) valorisation et transfert de la recherche

Réponse

Veuillez vous référer aux questions 3 à 7 des renseignements particuliers de l'opposition officielle.

Question 17

Somme totale consacrée pour l'objectif «s'améliorer». Indiquer également la liste des entreprises et organismes bénéficiaires et le montant accordé, ventilé par sous-catégorie :

- a) design
- b) développement durable
- c) exportation
- d) finances
- e) formation et perfectionnement
- f) innovation
- g) management
- h) marketing et vente
- i) production
- j) R-D
- k) ressources humaines

Réponse

Veuillez vous référer aux questions 3 à 7 des renseignements particuliers de l'opposition officielle.

Question 18

Somme totale consacrée pour l'objectif «créer des liens». Indiquer également la liste des entreprises et organismes bénéficiaires et le montant accordé, ventilé par sous-catégorie :

- a) missions commerciales
- b) projet ACCORD
- c) projets de recherche internationaux
- d) répertoires
- e) réseaux de recherche
- f) salons, expositions et conférences
- g) visites industrielles

Réponse

Veuillez vous référer aux questions 3 à 7 des renseignements particuliers de l'opposition officielle.

Question 19

Somme totale consacrée pour l'objectif «se conformer». Indiquer également la liste des entreprises et organismes bénéficiaires et le montant accordé, ventilé par sous-catégorie :

- a) accords et litiges commerciaux
- b) boissons alcooliques
- c) coopératives
- d) douanes américaines
- e) heures d'ouverture des commerces
- f) matériaux de rembourrage
- g) normes internationales

Réponse

Veuillez vous référer aux questions 3 à 7 des renseignements particuliers de l'opposition officielle.

Question 20

Somme total consacrée pour l'objectif «exporter». Indiquer également la liste des entreprises et organismes bénéficiaires et le montant accordé, ventilé par sous-catégorie :

- a) ABC de l'exportation
- b) accords et litiges commerciaux
- c) accueil au Québec d'acheteurs étrangers
- d) aide à l'exportation
- e) données statistiques
- f) missions commerciales
- g) occasions d'affaires
- h) ouverture d'un bureau à l'étranger
- i) par pays
- j) par secteur d'activité
- k) personnes-ressources

Réponse

Veuillez vous référer aux questions 3 à 7 des renseignements particuliers de l'opposition officielle.

Question 21

Somme totale consacrée pour l'objectif «s'informer». Indiquer également la liste des entreprises et organismes bénéficiaires et le montant accordé, ventilé par sous-catégorie :

- a) commerce de détail
- b) coopératives
- c) créneaux d'excellence
- d) développement durable
- e) emplois au Ministère
- f) entrepreneuriat
- g) faire affaires avec les gouvernements
- h) par région
- i) par secteur d'activité
- j) politiques, stratégies, plans d'action
- k) portraits régionaux
- l) prix et concours
- m) projet ACCORD
- n) promotion de la science et de la technologie
- o) propriété intellectuelle
- p) recherche et innovation
- q) répertoires
- r) sécurité civile

Réponse

Veuillez vous référer aux questions 3 à 7 des renseignements particuliers de l'opposition officielle.

Question 22

Montants totaux accordés aux entreprises en 2010-2011 pour chaque programme suivant, incluant le nombre de demandes reçues et le nombre de demandes acceptées :

- a) Fonds d'aide aux municipalités monoindustrielles
- b) Fonds de soutien au développement des créneaux d'excellence
- c) Fonds local d'investissement (FLI)
- d) Programme d'aide à l'entrepreneuriat (PAEN)
- e) Programme d'aide aux entreprises (PAE)
- f) Programme d'attraction et de rétention des investissements en recherche (PARIR)
- g) Programme de démonstration de technologies vertes (PDTV)
- h) Programme de soutien à la recherche (PSR)
- i) Programme de soutien à la valorisation et au transfert (PSVT)
- j) Programme de soutien aux partenariats et aux filières industrielles (PSPFI)
- k) Programme de soutien aux projets économiques (PSPE)
- l) Programme d'appui stratégique à l'investissement (PASI)
- m) Programme NovaScience
- n) Programme UBIFRANCE/QUÉBEC
- o) Programme d'accords industriels (PAI)

Réponse

- | | |
|--|-----------|
| n) Programme UBIFRANCE/QUÉBEC | 56 673 \$ |
| o) Programme d'accords industriels (PAI) | 20 249 \$ |

Pour les montants accordés et le nombre de demandes reçues et acceptées des autres programmes, veuillez vous référer aux questions 2, 3, 4, 5, 6 et 7 du cahier des renseignements particuliers de l'Opposition officielle.

Question 23

Coûts moyens et totaux des différentes mesures fiscales suivantes, ainsi que le nombre de bénéficiaires en 2010-2011 :

- a) Congé d'impôt sur le revenu pour une nouvelle société dédiée à la commercialisation d'une propriété intellectuelle
- b) Congé fiscal pour chercheurs étrangers
- c) Congé fiscal pour experts étrangers
- d) Crédit d'impôt pour le design de produits fabriqués industriellement
- e) Crédit d'impôt remboursable pour un projet de recherche précompétitive en partenariat privé
- f) Industrie maritime
- g) Reconnaissance à titre de consortium de recherche admissible
- h) Régime d'investissement coopératif
- i) Ristourne à impôt différé

Réponse

La réponse à cette question sera répondue par le ministère des Finances.

Question **24**

Pour chacun des sous points aux questions 22 et 23, expliquer et détailler les mesures de performance, d'efficacité ou de rendement des programmes, fonds, et mesures fiscales.

Réponse:

Le processus d'évaluation au MDEIE

Le processus d'évaluation au MDEIE peut se résumer en quatre grandes étapes, la première étant la formulation du mandat. Celui-ci doit inclure, notamment : le contexte et les enjeux du programme, les clients de l'étude, les objectifs poursuivis et l'énoncé des questions auxquelles l'évaluation devra répondre.

De façon générale, l'évaluation d'un programme répond aux questions fondamentales suivantes :

- la pertinence du programme (*le programme répond-il toujours à un besoin?*);
- l'efficacité avec laquelle ses objectifs sont poursuivis (les objectifs du ministère ont-ils été atteints?);
- l'efficience des moyens mis en place ou sa rentabilité (les résultats sont-ils atteints au meilleur coût?);
- ainsi que son impact (les résultats visés sont-ils obtenus?).

Vient ensuite la planification de l'évaluation où l'on établit, entre autres, la stratégie d'évaluation, la méthodologie, les sources de données, les indicateurs (rédaction du cadre d'évaluation) ainsi que l'échéancier. La réalisation de l'évaluation s'effectue en trois étapes : la collecte, l'analyse de l'information, la préparation du rapport d'évaluation et du document faisant état des constats problématiques et des recommandations. L'utilisation des résultats des travaux d'évaluation est la dernière étape du processus.

Les méthodes d'évaluation utilisées au MDEIE

Les différentes méthodes utilisées pour évaluer les programmes du MDEIE peuvent être regroupées en sept types, ces méthodes pouvant aussi être combinées entre elles :

1. Analyses multicritères
2. Analyses coûts-efficacité et avantages-coûts
3. Analyses multivariées faisant appel aux régressions
4. Consultation d'informateurs clefs : gestionnaires, professionnels, usagers
5. Études descriptives de cas
6. Modélisation à l'aide d'indicateurs sociaux et économiques
7. Enquêtes spécifiques auprès des clientèles des programmes

Par ailleurs, en ce qui a trait à la cueillette de données, nous utilisons les techniques courantes employées en recherche sociale pour obtenir des données quantitatives et qualitatives. Ces données nous permettent de mesurer des résultats associés à des critères de performance précis et de juger ces résultats par rapport aux objectifs des financements consentis.

Les résultats de l'évaluation au MDEIE

Annuellement, depuis 2003-2004, le MDEIE rend compte de résultats découlant des évaluations réalisées dans son rapport annuel de gestion.

Question **25**

Suivi détaillé du nombre d'emplois créés annuellement et maintenu par les différents programmes du MDEIE et des entités relevant du ministère pour les six dernières années.

Réponse

Les programmes du MDEIE ont parfois des objectifs autres que la création d'emplois. C'est le cas, entre autres, des projets mobilisateurs, de ceux favorisant l'exportation, la recherche, l'innovation. C'est aussi le cas de ceux visant à doter le Québec d'infrastructure de recherche à la fine pointe et de calibre mondial.

Pour plus de détails sur les critères d'évaluation des programmes, veuillez vous référer à la question 24.

Question **26**

Expliquer les différentes mesures prises par le MDEIE, le ministère des Relations internationales et Investissement Québec pour éviter les doublages, notamment en matière de prospection des investisseurs étrangers.

Réponse

Dans le rapport du Vérificateur général du Québec (VGQ) de 2009-2010, il recommandait à Investissement Québec (IQ) et au ministère du Développement économique, de l'Innovation et de l'Exportation (MDEIE) d'évaluer l'efficacité et l'efficacé du mode de fonctionnement de leurs activités de promotion et de prospection des investissements étrangers, en examinant le partage des rôles et des responsabilités, de façon à favoriser la complémentarité des interventions.

En décembre 2009, la Commission de l'administration publique a fait ses propres recommandations à Investissement Québec et au MDEIE. Ces dernières intègrent les points mis en évidence par le vérificateur.

Dès la parution de ces rapports, IQ et des représentants du MDEIE se sont rencontrés afin de mieux définir leurs rôles et les responsabilités respectifs en matière de prospection d'investissements étrangers. Ils se sont entendus sur un mode de partage en avril 2010.

La fusion d'Investissement Québec (IQ) et de la Société générale et la mise en œuvre de la Loi 123 permet de répondre à plusieurs des attentes du Vérificateur général du Québec (VGQ).

Question 27

Concernant le réseau ANGES Québec, les sommes déboursées et détaillées par le gouvernement dans le programme depuis sa création

Réponse

Le Ministère a versé les sommes suivantes au Réseau ANGES Québec :

- 300 000 \$ en 2007-2008
- 250 000 \$ en 2009-2010
- 200 000 \$ en 2010-2011

Question 28

Concernant la fusion de la Société Générale de Financement et d'Investissement Québec :

- a) Prévisions des économies récurrentes et non récurrentes
- b) Coûts récurrents et non récurrents liés à la fusion
- c) Détail des hausses (ou baisses) salariales accordées par type d'emploi
- d) Nombre d'employés ayant perdu leur emploi dans chacun des organismes, ventilé par type d'emploi
- e) Montant des primes de départ accordés dans chacun des organismes, par type d'emploi
- f) Tableaux descriptifs et coûts des avantages sociaux des 2 organismes avant la fusion et détails après la fusion, par type d'emploi
- g) Évolution de la masse salariale (fixe et variable) combiné de la SGF et d'IQ depuis 2003 et prévisions pour 2011-2012, ventilé par type d'emploi
- h) Évolution du nombre d'employés combinés de la SGF et d'IQ depuis 2003 et prévisions pour 2011-2012, ventilé par type d'emploi

Réponse

Étant donné que la fusion d'Investissement Québec et de la Société générale de financement du Québec n'est pas complétée à 100%, il est trop tôt pour fournir ce genre de renseignement.

Question 29

Concernant la Stratégie québécoise de l'entrepreneuriat, coûts détaillés de la consultation.

Réponse

Veuillez vous référer à la question 22 des renseignements généraux de l'opposition officielle.

Question **30**

Détails des frais de conception et de modernisation du site web du MDEIE.
Liste des soumissionnaires, nom de la firme choisie et coût total du projet.

Réponse

Veuillez vous référer à la question 20 des renseignements généraux de l'opposition officielle.

Question **31**

Détails et avancement du projet d'entente de partenariat économique entre le Canada et l'Union européenne. Ventilation des sommes octroyées pour la conclusion de cette entente pour 2009-2010 et 2010-2011 et prévisions pour 2011-2012. Liste générale des points négociés.

Réponse

Détails et avancement du projet d'Accord économique et commercial global entre le Canada et l'Union européenne

Les négociations entre le Canada et l'Union Européenne ont été lancées officiellement le 6 mai 2009. La 6^e ronde de négociation s'est déroulée à Bruxelles, du 17 au 21 janvier 2011. Une 7^e ronde se tiendra à Ottawa, du 11 au 15 avril et une 8^e ronde est prévue à Bruxelles au mois de juillet 2011.

| Année | Ministère | Équipe de négociation |
|-----------|-----------|-----------------------|
| 2009-2010 | 94 000 \$ | 462 887 \$ |
| 2010-2011 | 97 861 \$ | 533 720 \$ |

Liste générale des points négociés

Les sujets suivants font l'objet de négociations dans le cadre du CETA :

Tarifs
Règles d'origines
Procédures en douane
Investissement et services
Propriété intellectuelle
Développement durable
Travail

Obstacles techniques au commerce
Coopération réglementaire
Mesures sanitaires et phytosanitaires
Marchés publics
Politique de concurrence et monopoles
Environnement
Règlement des différends

SECTION
INVESTISSEMENT QUÉBEC
(IQ)

Question

32

État de situation détaillée pour l'année 2010-2011 concernant la mise en place des Fonds d'intervention économique régional (FIER) en spécifiant pour les 4 volets (FIER-soutien, FIER-régions, FIER-partenaires, FIER) :

- les FIER qui sont actuellement en place en région
- les sommes gouvernementales investies et les sommes de partenaires
- les demandes d'accréditation qui sont actuellement à l'étude
- le nombre d'entreprises qui à ce jour ont reçu une aide financière, le montant de l'aide et le nombre d'emplois créés

Réponse

Veuillez vous référer à la question 46 des renseignements particuliers de l'Opposition officielle.

Question

33

Concernant l'aide possible à la Société Générale sous la forme d'un crédit d'impôt pour la création de 23 emplois, indiquer les montants totaux possiblement en cause dans le dossier ainsi que l'état d'avancement de la demande.

Réponse

Il s'agit ici d'un dossier pour lequel l'étude d'attestation n'est pas complétée.

Question

34

Liste des entreprises ayant bénéficié d'une aide financière et dont le chiffre d'affaires dépasse 2 millions. Indiquer le nom de l'entreprise, le montant accordé ainsi que la nature du projet et le type d'aide.

Réponse

Pour des raisons de confidentialité, nous ne pouvons pas divulguer le nom des entreprises ayant un chiffre d'affaires supérieur à 2 millions. Par contre, vous trouverez la liste complète des entreprises ayant bénéficiées d'une aide financière au tableau 3 de la question 35 des renseignements particuliers de l'Opposition officielle.

Question **35**

Concernant le programme RENFORT, ventilation de tous les montants octroyés en 2009-2010 et en 2010-2011, incluant :

- a) Nom de l'entreprise
- b) Localisation de l'entreprise
- c) Montant annuel versé
- d) Indiquer si l'entreprise est en activité

Réponse

Voir tableaux en annexe :

Pour la question à savoir si les entreprises sont en activité, vous pouvez vous référer au Registre des entreprises.

**LISTE DES INTERVENTIONS FINANCIÈRES AUTORISÉES
RENFORT**

du 1 avril 2010 au 28 février 2011

RÉGION 01 : BAS-ST-LAURENT

| Nom de l'entreprise | Numéro dossier | Volet de programme | Forme d'intervention | Financement autorisé \$ | Nombre d'interventions financières |
|--|----------------|--------------------|----------------------|--------------------------|------------------------------------|
| AMH Canada ltée | D127874 | RF08FR | PRET | 300 000 | 1 |
| 2730-8303 Québec inc. | D127692 | RF08SR | GARP | 182 500 | 1 |
| 2730-8303 Québec inc. | D127692 | RF08SR | GARP | 242 500 | 1 |
| 2730-8303 Québec inc. | D127693 | RF08SI | PRET | 300 000 | 1 |
| Industries Jack inc. | D127058 | RF08FR | PRET | 400 000 | 1 |
| Productions Québec Multimédia inc. | D126454 | RF08FR | PRET | 350 000 | 1 |
| Ébénisterie Lavoie inc. | D126658 | RF08SF | PRET | 125 000 | 1 |
| Projexco inc. | D127541 | RF08SI | GARP | 595 000 | 1 |
| 2959-8505 Québec inc. | D124657 | RF08SI | GARP | 898 100 | 1 |
| Prelco inc. et Prelsecur Inc. | D127125 | RF08IN | GARP | 840 000 | 1 |
| Groupe Lebel (2004) inc. | D128017 | RF08SI | PRET | 2 000 000 | 1 |
| Services sanitaires Roy inc. | D127910 | RF08IN | GARP | 645 400 | 1 |
| Bois BSL inc. | D127072 | RF08SI | PRET | 400 000 | 1 |
| Groupe NBG inc. | D125194 | RF08SI | PRET | 2 400 000 | 1 |
| Les Industries Robert Landry & fils inc. | D124064 | RF08SI | GARP | 595 000 | 1 |
| 9155-3750 Québec inc. | D126433 | RF08SI | GARP | 189 000 | 1 |
| Premier Tech ltée | D125419 | RF08ST | PRET | 15 000 000 | 1 |
| Armoires & Boiseriers Rivière-du-Loup (1992) inc. | D128131 | RF08SI | GARP | 227 500 | 1 |
| Étanchéité R. P. inc. | D126221 | RF08IN | GARP | 525 000 | 1 |
| Transport Sébastien Sirois inc. | D126300 | RF08IN | GARP | 262 500 | 1 |
| Sciage et planage Rioux inc. | D128277 | RF08SI | GARP | 56 000 | 1 |
| 9213-5862 Québec inc. | D125946 | RF08SF | PRET | 5 000 000 | 1 |
| Les Distributions Arnaud inc. | D127057 | RF08IN | PRET | 500 000 | 1 |
| Bois d'oeuvre Cedrico inc. et Usine bois saumon inc. | D125417 | RF08SI | GARP | 1 627 500 | 1 |
| Arseno & Associés Publicité inc. et 9204-6408 Québec inc. | D128047 | RF08IN | GARP | 402 500 | 1 |
| Les Fondations B.A. (2005) inc. et Compagnie à être formée | D127921 | RF08SF | GARP | 262 500 | 1 |
| TOTAL POUR LA RÉGION DU BAS-ST-LAURENT | | | | <u>34 326 000</u> | <u>26</u> |

LISTE DES INTERVENTIONS FINANCIÈRES AUTORISÉES**RENFORT**

du 1 avril 2010 au 28 février 2011

RÉGION 02 : SAGUENAY-LAC-ST-JEAN

| Nom de l'entreprise | Numéro dossier | Volet de programme | Forme d'intervention | Financement autorisé \$ | Nombre d'interventions financières |
|---|----------------|--------------------|----------------------|--------------------------|------------------------------------|
| Coopérative forestière de Petit-Paris | D127286 | RF08SR | PRET | 1 500 000 | 1 |
| Coopérative forestière de Petit-Paris | D127734 | RF08SI | PRET | 600 000 | 1 |
| Granules L.G. inc. | D126976 | RF08SF | PRET | 408 000 | 1 |
| 9068-6767 Québec inc. | D126208 | RF08FR | GARP | 350 000 | 1 |
| 9068-6767 Québec inc. | D127807 | RF08FR | GARP | 700 000 | 1 |
| 9068-6767 Québec inc. | D127808 | RF08IN | GARP | 420 000 | 1 |
| Services en techniques de séparation (S.T.S.) Canada inc. | D128150 | RF08FR | PRET | 250 000 | 1 |
| Produits forestiers Canbo inc. | D124186 | RF08SI | PRET | 500 000 | 1 |
| Produits forestiers Canbo inc. | D124188 | RF08SF | GAEF | 350 000 | 1 |
| Alma soudure fabrication inc. | D127894 | RF08IN | GARP | 577 500 | 1 |
| Transport R. Larouche & Fils inc. | D124238 | RF08FR | GARP | 280 000 | 1 |
| 3098-6145 Québec inc. | D126523 | RF08FR | PRET | 250 000 | 1 |
| Les produits sanitaires Lépine inc. | D126437 | RF08SF | GARP | 2 450 000 | 1 |
| La scierie Martel Itée | D128622 | RF08SI | PRET | 300 000 | 1 |
| Les scieries du Lac St-Jean inc. | D128457 | RF08SI | PRET | 390 000 | 1 |
| Industries T.L.T. inc. | D127168 | RF08ST | GARP | 1 763 249 | 1 |
| Wendigo Studios inc. | D126720 | RF08FR | PRET | 300 000 | 1 |
| 9107-6513 Québec inc. | D125916 | RF08SI | GARP | 210 000 | 1 |
| 9183-8268 Québec inc. | D125435 | RF08FR | GAEF | 420 000 | 1 |
| Façonnage M.G. inc. | D127942 | RF08SI | PRET | 436 000 | 1 |
| Perfecta Forêt Itée | D128125 | RF08SF | PRET | 500 000 | 1 |
| Les équipements Julien Achard Itée | D127495 | RF08IN | GARP | 290 500 | 1 |
| Gilles Paré & fils inc. | D126520 | RF08SI | PRET | 485 000 | 1 |
| 9161-8819 Québec inc. | D128570 | RF08SI | GARP | 93 750 | 1 |
| Granules LG international inc. | D125550 | RF08SI | GARP | 980 000 | 1 |
| Pépinière Laterrière inc. | D125965 | RF08SF | GAEF | 105 000 | 1 |
| Les finitions de béton Sylvain Tremblay inc. | D126164 | RF08IN | GARP | 420 000 | 1 |
| 9217-9894 Québec inc. | D126359 | RF08SI | GARP | 364 000 | 1 |
| Technologie forestière R.C.T.F. inc. | D126619 | RF08SF | GARP | 350 000 | 1 |
| Aménagement Myr inc. | D126622 | RF08SF | PRET | 200 000 | 1 |
| 2852-6648 Québec inc. | D126830 | RF08FR | PRET | 500 000 | 1 |
| Forêts habitées Lasim inc. | D126964 | RF08SI | PRET | 385 000 | 1 |
| Géo-For inc. | D127973 | RF08ST | GAEF | 268 106 | 1 |
| Transport Gérard Larouche & fils Itée | D127274 | RF08SI | GARP | 301 000 | 1 |
| Camping St-Félicien inc. | D127713 | RF08TO | GARP | 525 000 | 1 |
| 2160-4632 Québec inc. et 9123-7412 Québec inc. | D126174 | RF08SF | PRET | 150 000 | 1 |
| Constructions Proco inc. et Structures CPI inc. | D125874 | RF08FR | PRET | 1 450 000 | 1 |
| Remorquage S.O.S. Saguenay inc. et Gestion Jules Savard inc. | D127004 | RF08FR | PRET | 325 000 | 1 |
| Terrassement & excavation Vallée inc. et 9173-7122 Québec inc. | D127280 | RF08SF | GARP | 700 000 | 1 |
| Terrassement & excavation Vallée inc. et 9173-7122 Québec inc. | D127281 | RF08SI | GARP | 840 000 | 1 |
| 6192815 Canada Itée, Amimac (2002) Itée, 6192785 Canada Itée et 9215-8476 Québec inc. | D128010 | RF08FR | PRET | 500 000 | 1 |
| Perfecta forêt inc. et E. Tremblay & fils limitée | D128134 | RF08SI | PRET | 800 000 | 1 |
| Noxxent inc., 9020-4983 Québec inc. et 9156-9582 Québec inc. | D128181 | RF08FR | PRET | 300 000 | 1 |
| TOTAL POUR LA RÉGION DU SAGUENAY-LAC-ST-JEAN | | | | <u>23 287 105</u> | <u>43</u> |

LISTE DES INTERVENTIONS FINANCIÈRES AUTORISÉES
RENFORT

du 1 avril 2010 au 28 février 2011

RÉGION 03 : CAPITALE-NATIONALE

| Nom de l'entreprise | Numéro dossier | Volet de programme | Forme d'intervention | Financement autorisé \$ | Nombre d'interventions financières |
|---|----------------|--------------------|----------------------|--------------------------|------------------------------------|
| Turbocristal inc. | D126411 | RF08FR | GARP | 252 000 | 1 |
| Silicycle inc. | D126737 | RF08FR | GARP | 350 000 | 1 |
| Solutions Novaxis inc. | D126539 | RF08IN | GARP | 252 000 | 1 |
| Les Cuisines Rochette (1976) inc. | D126769 | RF08FR | PRET | 500 000 | 1 |
| Hôtel de Glace Québec Canada inc. | D126941 | RF08FR | GARP | 280 000 | 1 |
| Technologies Obzerv inc. | D126516 | RF08RE | PRET | 2 500 000 | 1 |
| Métal Perreault inc. | D128291 | RF08FR | PRET | 250 000 | 1 |
| Équipements Cardinal inc. | D127901 | RF08FR | GARP | 350 000 | 1 |
| K2 Impressions Inc. | D126823 | RF08SR | PRET | 500 000 | 1 |
| Archibald inc. | D126126 | RF08IN | GARP | 252 000 | 1 |
| InnVue inc. | D125587 | RF08FR | PRET | 250 000 | 1 |
| Groupe Germain inc. | D126729 | RF08TO | GARP | 980 000 | 1 |
| Les Viandes Bénico | D127728 | RF08FR | GARP | 252 000 | 1 |
| Les Bois Jacques Voyer inc. | D125920 | RF08FR | GARP | 280 000 | 1 |
| Les Services McKinnon inc. et Sécurité et Investigation Optimum inc. | D126662 | RF08FR | GARP | 350 000 | 1 |
| Globec Machineries inc. | D127886 | RF08FR | PRET | 250 000 | 1 |
| Productions RPM inc. | D127550 | RF08FR | GARP | 322 000 | 1 |
| Constructions BSL inc. | D128344 | RF08FR | GARP | 560 000 | 1 |
| Clivenco inc. | D128520 | RF08FR | PRET | 250 000 | 1 |
| Placage au Chrome de Ste-Foy inc., R M H Industrie inc. et Gestion Placage RMH inc. | D126805 | RF08IN | PRET | 700 000 | 1 |
| Pelliko inc. et Usital Canada inc. | D128133 | RF08FR | PRET | 875 000 | 1 |
| Vohl inc. et Gestion A.V.F. inc. | D126686 | RF08FR | GARP | 280 000 | 1 |
| Construction Polaris inc., Holding Polaris inc. et Concassage du Québec inc. | D127131 | RF08FR | PRET | 2 000 000 | 1 |
| TOTAL POUR LA RÉGION DE LA CAPITALE NATIONALE | | | | <u>12 835 000</u> | <u>23</u> |

LISTE DES INTERVENTIONS FINANCIÈRES AUTORISÉES
RENFORT

du 1 avril 2010 au 28 février 2011

RÉGION 04 : MAURICIE

| Nom de l'entreprise | Numéro dossier | Volet de programme | Forme d'intervention | Financement autorisé \$ | Nombre d'interventions financières |
|--|----------------|--------------------|----------------------|--------------------------|------------------------------------|
| Shermag inc. | D125285 | RF08SF | PRET | 1 500 000 | 1 |
| Industries John Lewis Ltée | D126009 | RF08ST | PRET | 877 500 | 1 |
| Atelier Luc Laramée inc. | D126316 | RF08IN | GARP | 252 000 | 1 |
| 9010-3268 Québec inc. | D125805 | RF08SF | PRET | 250 000 | 1 |
| Boiseries Savco inc. | D128436 | RF08ST | GARP | 3 829 680 | 1 |
| Transformation de bois C.B.V. inc. | D126613 | RF08SI | GARP | 252 000 | 1 |
| ATRAHAN Transformation inc. | D125778 | RF08SI | PRET | 5 000 000 | 1 |
| Faberca inc. | D128054 | RF08SI | PRET | 292 325 | 1 |
| RBF Scierie St-Tite inc. | D125264 | RF08ST | PRET | 4 050 000 | 1 |
| RBF scierie La Tuque Inc. | D125266 | RF08ST | PRET | 13 500 000 | 1 |
| Gestion XIT inc., Télécommunications Xittel inc. et XIT Télécom inc. | D127073 | RF08IN | PRET | 1 000 000 | 1 |
| 9219-8316 Québec inc. et 9219-4687 Québec inc. | D126628 | RF08IN | PRET | 2 000 000 | 1 |
| Les Industries Fermco Ltée, Gestion Fermco inc., Distributions Fermco inc. et Fermco U.S. inc. | D126227 | RF08SF | GARP | 700 000 | 1 |
| Les Industries Fermco Ltée, Gestion Fermco inc., Distributions Fermco inc. et Fermco U.S. inc. | D127120 | RF08SF | GAEF | 500 000 | 1 |
| TOTAL POUR LA RÉGION DE LA MAURICIE | | | | <u>34 003 505</u> | <u>14</u> |

LISTE DES INTERVENTIONS FINANCIÈRES AUTORISÉES**RENFORT****du 1 avril 2010 au 28 février 2011****RÉGION 05 : ESTRIE**

| Nom de l'entreprise | Numéro dossier | Volet de programme | Forme d'intervention | Financement autorisé \$ | Nombre d'interventions financières |
|---|----------------|--------------------|----------------------|--------------------------|------------------------------------|
| Granitslab International inc. | D126135 | RF08FR | GARP | 350 000 | 1 |
| Mine Jeffrey inc. | D127329 | RF08SF | GAEF | 3 500 000 | 1 |
| Scierie Tech inc. | D125093 | RF08SF | GAEF | 700 000 | 1 |
| Composites B.H.S. inc. | D125762 | RF08IN | GARP | 374 500 | 1 |
| Davibois inc. | D125832 | RF08SI | GARP | 245 000 | 1 |
| Séquoia Industries inc. | D127737 | RF08FR | GARP | 315 000 | 1 |
| Nautic & Art inc. | D126706 | RF08FR | GARP | 252 000 | 1 |
| Les Entreprises Dauphinais inc. | D125826 | RF08FR | GARP | 252 000 | 1 |
| Fabridor inc. | D126541 | RF08SI | PRET | 600 000 | 1 |
| L'Excellence Agridustrie de l'Estrie inc. | D126862 | RF08FR | GAEF | 420 000 | 1 |
| Usinage Nado inc. | D126992 | RF08FR | GARP | 350 000 | 1 |
| Tafisa Canada inc. | D124906 | RF08SI | PRET | 5 000 000 | 1 |
| AWI inc. | D127571 | RF08IN | PRET | 1 300 000 | 1 |
| La Ferme Martinette - Division Gourmet Érable inc. | D128389 | RF08IN | PRET | 300 000 | 1 |
| Léo Désilets, maître herboriste inc. ET Gestion Désilets-Fortin inc. | D126257 | RF08IN | GARP | 252 000 | 1 |
| TOTAL POUR LA RÉGION DE L'ESTRIE | | | | <u>14 210 500</u> | <u>15</u> |

LISTE DES INTERVENTIONS FINANCIÈRES AUTORISÉES**RENFORT**

du 1 avril 2010 au 28 février 2011

RÉGION 06 : MONTRÉAL

| Nom de l'entreprise | Numéro dossier | Volet de programme | Forme d'intervention | Financement autorisé \$ | Nombre d'interventions financières |
|--|----------------|--------------------|----------------------|-------------------------|------------------------------------|
| Alta Précision Inc. | D120137 | RF08FR | GARP | 700 000 | 1 |
| Les Chaussures STC Inc. | D127350 | RF08IN | GARP | 350 000 | 1 |
| Les Chaussures STC Inc. | D127516 | RF08FR | PRET | 500 000 | 1 |
| Polinex Plastiques inc. | D127819 | RF08FR | PRET | 1 000 000 | 1 |
| Alphacasting inc. | D127062 | RF08IN | PRET | 450 000 | 1 |
| Alphacasting inc. | D127763 | RF08FR | PRET | 300 000 | 1 |
| VETEMENTS BOYS WILL BE BOYS INC. | D123025 | RF08FR | GARP | 252 000 | 1 |
| Plastique K.K. inc. | D128003 | RF08FR | PRET | 400 000 | 1 |
| STORE DE BOIS MONTREAL INC. | D125982 | RF08FR | PRET | 500 000 | 1 |
| 175413 CANADA INC. | D124857 | RF08FR | PRET | 400 000 | 1 |
| Systèmes de traitement d'air Ventrol inc. | D125538 | RF08SI | PRET | 1 481 350 | 1 |
| Groupe IWeb Inc. et Technologies IWeb Inc. | D128247 | RF08IN | GARP | 3 500 000 | 1 |
| LES RESSORTS PRIMEAU INC. | D127272 | RF08IN | GARP | 252 000 | 1 |
| TORNATECH INC. | D127538 | RF08FR | PRET | 800 000 | 1 |
| DAC Aviation Internationale Ltée | D126911 | RF08FR | GAEF | 1 500 000 | 1 |
| Morgan Schaffer inc. | D126822 | RF08FR | PRET | 1 500 000 | 1 |
| 9031-1671 Québec inc. | D126878 | RF08FR | PRET | 520 000 | 1 |
| Ray-Mont Logistiques Canada inc. | D126689 | RF08FR | DEBE | 3 000 000 | 1 |
| PEMLA INC. | D126262 | RF08FR | GARP | 350 000 | 1 |
| USIMM INC. | D126500 | RF08SI | PRET | 350 000 | 1 |
| Château d'Argent inc. | D125822 | RF08FR | PRET | 400 000 | 1 |
| Le Groupe S.M. inc. | D127731 | RF08FR | PRET | 3 000 000 | 1 |
| Sirius, Services conseils en technologie de l'information inc. | D126757 | RF08FR | PRET | 600 000 | 1 |
| Proto Plus Précision inc. | D126997 | RF08FR | GARP | 252 000 | 1 |
| Les lubrifiants Sentinel corp. | D127923 | RF08FR | PRET | 500 000 | 1 |
| Modextil Inc | D126580 | RF08FR | PRET | 500 000 | 1 |
| Maison de Vêtements Piacente Ltée | D126228 | RF08FR | PRET | 800 000 | 1 |
| Matricis Informatique Inc. | D127992 | RF08FR | GARP | 252 000 | 1 |
| Groupe Pierre Belvédère Inc. | D126900 | RF08FR | PRET | 1 000 000 | 1 |
| SBI Audio-Visuel Inc. | D127582 | RF08IN | GARP | 280 000 | 1 |
| Accord Expositions Inc. | D128067 | RF08FR | PRET | 500 000 | 1 |
| AMB Tresec inc | D128167 | RF08FR | PRET | 1 000 000 | 1 |
| Les Entreprises PNH Inc. | D120899 | RF08FR | GARP | 280 000 | 1 |
| Les Entreprises PNH Inc. | D128103 | RF08IN | PRET | 525 000 | 1 |
| Velec inc. | D128635 | RF08FR | GAEF | 450 000 | 1 |
| Dinaimco - Canada Incorporated | D128412 | RF08FR | PRET | 250 000 | 1 |
| Tech-Emotion Inc. | D127048 | RF08FR | PRET | 360 000 | 1 |
| 100042 Canada Inc. | D127306 | RF08FR | PRET | 300 000 | 1 |
| 163972 Canada inc. | D126463 | RF08FR | PRET | 250 000 | 1 |
| Location Carvec inc. | D127093 | RF08FR | PRET | 500 000 | 1 |
| Bijouterie Carmen Inc. | D123078 | RF08FR | GARP | 350 000 | 1 |
| Tours Chanteclerc inc. | D124410 | RF08FR | GAEF | 455 000 | 1 |
| Allard Technologies Inc. | D128092 | RF08FR | PRET | 400 000 | 1 |
| Groupe Corlab inc. | D124681 | RF08FR | PRET | 500 000 | 1 |
| Communications Softel inc. | D126703 | RF08FR | PRET | 350 000 | 1 |
| Électroniques Active Tech inc. | D125697 | RF08FR | PRET | 500 000 | 1 |
| Manufacture de Chapeaux Magill Inc. | D126288 | RF08FR | PRET | 250 000 | 1 |
| Distribusoft inc. | D126579 | RF08FR | GAEF | 280 000 | 1 |
| 6125085 Canada inc. | D126664 | RF08FR | PRET | 250 000 | 1 |
| M.A. Industrie Textile inc. | D126921 | RF08FR | PRET | 250 000 | 1 |
| Chauffage Inter-Provincial Inc. | D127244 | RF08FR | PRET | 400 000 | 1 |
| Viandes Agro inc. | D127433 | RF08FR | PRET | 500 000 | 1 |
| Zoom Armada inc. | D127074 | RF08FR | GAEF | 262 500 | 1 |
| Étiquettes Mijo inc. | D127377 | RF08FR | PRET | 250 000 | 1 |
| 3328074 Canada inc. | D127599 | RF08FR | PRET | 400 000 | 1 |
| Les Fruits de mer Sea-Ray inc. | D127511 | RF08FR | PRET | 250 000 | 1 |
| Tokyo Y2K Import Export Canada Inc. | D127688 | RF08FR | GARP | 252 000 | 1 |
| Simulations CMLABS inc. | D127802 | RF08FR | PRET | 750 000 | 1 |
| 7764863 Canada inc. | D128492 | RF08SF | PRET | 5 000 000 | 1 |
| 3424936 Canada Inc. | D128205 | RF08FR | GARP | 252 000 | 1 |
| Genilan Inc. | D128262 | RF08FR | GARP | 252 000 | 1 |
| Compagnie d'importations de montres Embix ltée | D128301 | RF08FR | PRET | 400 000 | 1 |
| Prime Focus Endoscopy Inc. | D128551 | RF08FR | PRET | 250 000 | 1 |
| Les moules Plasticor inc. et 3559891 Canada inc. | D126410 | RF08FR | PRET | 600 000 | 1 |
| Les produits aromatiques Clair de Lune inc. et Les Distributions Orca Lite inc. et 6343619 Canada S.A.R.F. | D126626 | RF08FR | GARP | 980 000 | 1 |
| Administration LVER inc. et Boutique la Vie en Rose inc. | D125674 | RF08IN | PRET | 2 000 000 | 1 |
| TOTAL POUR LA RÉGION DE MONTRÉAL | | | | 46 487 850 | 66 |

LISTE DES INTERVENTIONS FINANCIÈRES AUTORISÉES**RENFORT**

du 1 avril 2010 au 28 février 2011

RÉGION 07 : OUTAOUAIS

| Nom de l'entreprise | Numéro dossier | Volet de programme | Forme d'intervention | Financement autorisé \$ | Nombre d'interventions financières |
|--|----------------|--------------------|----------------------|-------------------------|------------------------------------|
| Ateliers de menuiserie Allaire inc. | D123777 | RF08SI | PRET | 764 000 | 1 |
| Lauzon - Planchers de bois exclusifs inc. | D127694 | RF08ST | PRET | 4 983 000 | 1 |
| Forespect inc. | D128530 | RF08ST | PRET | 157 775 | 1 |
| Forespect inc. | D128530 | RF08ST | PRET | 85 225 | 1 |
| Forespect inc. | D129054 | RF08ST | PRET | 243 000 | 1 |
| 9143-6121 Québec inc. | D128116 | RF08SF | PRET | 315 000 | 1 |
| Plancher Avant-Guard inc. | D128683 | RF08SI | PRET | 800 000 | 1 |
| Terrapro Construction inc. | D126893 | RF08FR | GARP | 1 330 000 | 1 |
| Le Club de golf du parc Kingsway inc. | D126162 | RF08FR | PRET | 775 000 | 1 |
| Traversier de Quyon inc. | D126678 | RF08IN | GARP | 630 000 | 1 |
| Traversier de Quyon inc. | D127254 | RF08FR | GARP | 465 150 | 1 |
| 3596745 Canada inc. | D127947 | RF08FR | PRET | 300 000 | 1 |
| Barette et Bernard Combustion inc. | D128425 | RF08FR | PRET | 250 000 | 1 |
| TOTAL POUR LA RÉGION DE L'OUTAOUAIS | | | | 11 098 150 | 13 |

LISTE DES INTERVENTIONS FINANCIÈRES AUTORISÉES**RENFORT**

du 1 avril 2010 au 28 février 2011

RÉGION 08 : ABITIBI-TÉMISCAMINGUE

| Nom de l'entreprise | Numéro dossier | Volet de programme | Forme d'intervention | Financement autorisé \$ | Nombre d'interventions financières |
|--|----------------|--------------------|----------------------|-------------------------|------------------------------------|
| Les entreprises Magi inc. | D126476 | RF08SI | GARP | 350 000 | 1 |
| LVL Global inc. | D123189 | RF08SF | GAEF | 1 500 000 | 1 |
| Location Blais inc. | D126477 | RF08IN | GARP | 1 400 000 | 1 |
| 9117-6347 Québec inc. | D126496 | RF08FR | PRET | 400 000 | 1 |
| 9128-1097 Québec inc. | D126970 | RF08SI | GARP | 196 000 | 1 |
| TOTAL POUR LA RÉGION DE L'ABITIBI-TÉMISCAMINGUE | | | | 3 846 000 | 5 |

LISTE DES INTERVENTIONS FINANCIÈRES AUTORISÉES**RENFORT**

du 1 avril 2010 au 28 février 2011

RÉGION 09 : CÔTE-NORD

| Nom de l'entreprise | Numéro dossier | Volet de programme | Forme d'intervention | Financement autorisé \$ | Nombre d'interventions financières |
|---|----------------|--------------------|----------------------|-------------------------|------------------------------------|
| Boisaco inc. | D125864 | RF08SI | PRET | 250 000 | 1 |
| Boisaco inc. | D125865 | RF08ST | PRET | 3 683 800 | 1 |
| Boisaco inc. | D127785 | RF08SI | PRET | 1 750 000 | 1 |
| Coopérative forestière La Nord-Côtière | D126812 | RF08SI | GARP | 139 650 | 1 |
| Bersaco inc. | D127648 | RF08ST | PRET | 705 375 | 1 |
| Les Entreprises Ushkuai | D127649 | RF08ST | PRET | 371 250 | 1 |
| Les Entreprises Ushkuai | D127656 | RF08SI | PRET | 337 000 | 1 |
| Produits forestiers Berscifer inc. | D125276 | RF08ST | PRET | 6 750 000 | 1 |
| Rénauld Côté 2007 inc. | D125918 | RF08FR | GARP | 525 000 | 1 |
| Entreprise forestière S. M. | D127752 | RF08SI | GARP | 392 000 | 1 |
| TOTAL POUR LA RÉGION DE LA CÔTE-NORD | | | | 14 904 075 | 10 |

**LISTE DES INTERVENTIONS FINANCIÈRES AUTORISÉES
RENFORT**

du 1 avril 2010 au 28 février 2011

RÉGION 10 : NORD-DU-QUÉBEC

| Nom de l'entreprise | Numéro dossier | Volet de programme | Forme d'intervention | Financement autorisé \$ | Nombre d'interventions financières |
|---|----------------|--------------------|----------------------|-------------------------|------------------------------------|
| 7247834 Canada inc. | D125025 | RF08SI | PRET | 2 100 000 | 1 |
| Lucien Senneville (2002) inc. | D125369 | RF08FR | PRET | 750 000 | 1 |
| TOTAL POUR LA RÉGION DU NORD-DU-QUÉBEC | | | | <u>2 850 000</u> | <u>2</u> |

**LISTE DES INTERVENTIONS FINANCIÈRES AUTORISÉES
RENFORT**

du 1 avril 2010 au 28 février 2011

RÉGION 11 : GASPÉSIE-ÎLES-DE-LA-MADELEINE

| Nom de l'entreprise | Numéro dossier | Volet de programme | Forme d'intervention | Financement autorisé \$ | Nombre d'interventions financières |
|--|----------------|--------------------|----------------------|--------------------------|------------------------------------|
| E. Gagnon et Fils ltée | D124218 | RF08FR | GAEF | 1 400 000 | 1 |
| Coop de travail en aménagement forestier de Grande-Vallée | D126700 | RF08SF | GAEF | 105 000 | 1 |
| Coopérative de travailleurs forestiers Eaubois | D127166 | RF08SF | GAEF | 140 000 | 1 |
| Coop de travail en aménagement forestier des MRC Côte-de-Gaspé et Rocher-Percé | D128074 | RF08SF | GAEF | 105 000 | 1 |
| Fabrication Delta inc. | D126302 | RF08FR | PRET | 300 000 | 1 |
| Association coopérative forestière régionale de la Gaspésie | D126836 | RF08SF | GAEF | 700 000 | 1 |
| Éoliennes Mont-Louis Inc. | D125359 | AR28RF | PRET | 15 000 000 | 1 |
| Association coopérative forestière de St-Elzéar et Scierie St-Elzéar inc. | D127958 | RF08SF | PRET | 1 000 000 | 1 |
| TOTAL POUR LA RÉGION DE LA GASPÉSIE ET DES ÎLES-DE-LA-MADELEINE | | | | <u>18 750 000</u> | <u>8</u> |

LISTE DES INTERVENTIONS FINANCIÈRES AUTORISÉES**RENFORT****du 1 avril 2010 au 28 février 2011****RÉGION 12 : CHAUDIÈRE-APPALACHES**

| Nom de l'entreprise | Numéro dossier | Volet de programme | Forme d'intervention | Financement autorisé \$ | Nombre d'interventions financières |
|---|----------------|--------------------|----------------------|-------------------------|------------------------------------|
| Les Portes Baillargeon Inc. | D127163 | RF08SI | PRET | 1 000 000 | 1 |
| INDUSTRIES SITRACO INC. | D128082 | RF08SF | PRET | 250 000 | 1 |
| Safari Anticosti inc. | D125492 | RF08TO | PRET | 4 206 700 | 1 |
| Corporation Nuvolt inc. | D128141 | RF08FR | PRET | 450 000 | 1 |
| Clermond Hamel Ltée | D126584 | RF08SI | PRET | 1 000 000 | 1 |
| Clermond Hamel Ltée | D127150 | RF08SI | PRET | 950 000 | 1 |
| USINE SARTIGAN INC. | D125716 | RF08SI | GARP | 675 500 | 1 |
| Menuiserox inc. | D124420 | RF08SF | PRET | 559 000 | 1 |
| Alutrec inc. | D121956 | RF08FR | PRET | 500 000 | 1 |
| BOIS LEMELIN INC. (LES) | D125465 | RF08SF | GARP | 210 000 | 1 |
| Acier Trimax inc. | D127577 | RF08FR | PRET | 580 000 | 1 |
| Armoires de Cuisine Bernier Inc. (Les) | D128428 | RF08SF | PRET | 250 000 | 1 |
| Les Industries A.P. inc. | D126330 | RF08SI | PRET | 1 275 000 | 1 |
| Produits Matra inc. | D127677 | RF08SI | GARP | 3 000 000 | 1 |
| Cuisines Laurier inc. | D126273 | RF08SF | PRET | 300 000 | 1 |
| Paber Aluminium inc. et Immo-Pacol inc. | D125178 | RF08IN | GARP | 252 000 | 1 |
| Chabot Carrosserie inc. | D127173 | RF08FR | PRET | 250 000 | 1 |
| Fabrication P.F.L. inc. | D126625 | RF08SI | GARP | 353 500 | 1 |
| Toitures Fecteau inc. | D126815 | RF08SI | GARP | 2 100 000 | 1 |
| Structures D. L. D. Ltée | D125877 | RF08SF | GARP | 350 000 | 1 |
| Structures D. L. D. Ltée | D126367 | RF08SI | GARP | 210 000 | 1 |
| Multi-Brosses inc. | D125081 | RF08SI | PRET | 490 000 | 1 |
| T.M.S. Système inc. | D126394 | RF08SI | PRET | 1 100 000 | 1 |
| Équipement UDI inc. | D125520 | RF08IN | PRET | 200 000 | 1 |
| Cycles Lambert inc. | D123434 | RF08IN | GARP | 70 000 | 1 |
| Le Georgesville inc. | D127195 | RF08TO | PRET | 1 000 000 | 1 |
| Recouvrements métalliques Bussièrès Ltée | D125937 | RF08RE | GARP | 250 000 | 1 |
| Cuisines R.C.M. inc. | D125992 | RF08SI | GARP | 409 500 | 1 |
| R.J. Dutil & Frères inc. | D126089 | RF08FR | GARP | 252 000 | 1 |
| Transport Serro inc. | D126643 | RF08IN | GARP | 306 566 | 1 |
| Bois Cymtek inc. | D126779 | RF08FR | PRET | 250 000 | 1 |
| Transbois (Canada) Ltée | D127754 | RF08FR | GARP | 252 000 | 1 |
| 2750-7888 Québec inc. et 2165-2375 Québec inc. | D123785 | RF08SF | PRET | 250 000 | 1 |
| Excavation Lapointe & Fils inc., Gestion Lapointe & Fils inc. et Les Équipements Lapointe & Fils inc. | D128370 | RF08FR | GARP | 350 000 | 1 |
| Solarcom inc. et Peinture Larochelle inc. | D125352 | RF08FR | PRET | 250 000 | 1 |
| Excavation Maggy inc. et Les Transports Maggy Beaudet inc. | D126502 | RF08FR | GAEF | 350 000 | 1 |
| Oxypro inc., Thetford Gaz Service inc. et Lamontagne Gaztech inc. | D127194 | RF08SF | GARP | 350 000 | 1 |
| TOTAL POUR LA RÉGION CHAUDIÈRE-APPALACHES | | | | 24 851 766 | 37 |

LISTE DES INTERVENTIONS FINANCIÈRES AUTORISÉES**RENFORT****du 1 avril 2010 au 28 février 2011****RÉGION 13 : Laval**

| Nom de l'entreprise | Numéro dossier | Volet de programme | Forme d'intervention | Financement autorisé \$ | Nombre d'interventions financières |
|---|----------------|--------------------|----------------------|-------------------------|------------------------------------|
| MEP Technologies inc. | D127347 | RF08FR | PRET | 500 000 | 1 |
| Machinerie Laurin Inc. | D127924 | RF08RE | GARP | 332 467 | 1 |
| Algorithme Pharma Inc. | D123493 | RF08FR | PRPA | 6 000 000 | 1 |
| Effigi Inc. | D127503 | RF08IN | PRET | 500 000 | 1 |
| Effigi Inc. | D127718 | RF08FR | PRET | 2 500 000 | 1 |
| Groupe Orbi Construction inc. | D128038 | RF08FR | PRET | 500 000 | 1 |
| Technologies SynergX inc. | D126955 | RF08FR | PRET | 500 000 | 1 |
| Cirion BioPharma Recherche inc | D128324 | RF08RE | GARP | 672 000 | 1 |
| Réseau Furtive inc. | D128248 | RF08FR | PRET | 250 000 | 1 |
| Systèmes intérieurs Bernard MNJ & associés inc. | D126088 | RF08FR | GARP | 700 000 | 1 |
| Systèmes intérieurs Bernard MNJ & associés inc. | D126885 | RF08FR | GAEF | 297 500 | 1 |
| Plani Bureau inc. | D126551 | RF08FR | PRET | 300 000 | 1 |
| Tremblay L'Écuyer, Architectes | D128251 | RF08FR | PRET | 250 000 | 1 |
| TOTAL POUR LA RÉGION DE LAVAL | | | | 13 301 967 | 13 |

LISTE DES INTERVENTIONS FINANCIÈRES AUTORISÉES**RENFORT****du 1 avril 2010 au 28 février 2011****RÉGION 14 : LANAUDIÈRE**

| Nom de l'entreprise | Numéro dossier | Volet de programme | Forme d'intervention | Financement autorisé \$ | Nombre d'interventions financières |
|---|----------------|--------------------|----------------------|-------------------------|------------------------------------|
| Technobev, S.E.C. | D127158 | RF08FR | GAEF | 350 000 | 1 |
| CONCEPT S.G.A. INC. | D126177 | RF08FR | GARP | 252 000 | 1 |
| Précision S. F. Tech inc. | D126481 | RF08FR | PRET | 375 000 | 1 |
| Bois Franc Lanaudière inc. | D126055 | RF08SI | PRET | 300 000 | 1 |
| 9179-4966 Québec inc. | D127738 | RF08FR | GARP | 301 000 | 1 |
| 9120-2671 Québec inc. | D127391 | RF08FR | GARP | 252 000 | 1 |
| Meubles Jaymar corp. | D127856 | RF08SI | PRET | 365 000 | 1 |
| Expression Aménagement Extérieur inc. | D126764 | RF08RE | GARP | 290 000 | 1 |
| TOTAL POUR LA RÉGION DE LANAUDIÈRE | | | | 2 485 000 | 8 |

LISTE DES INTERVENTIONS FINANCIÈRES AUTORISÉES

RENFORT

du 1 avril 2010 au 28 février 2011

RÉGION 15 : LAURENTIDES

| Nom de l'entreprise | Numéro dossier | Volet de programme | Forme d'intervention | Financement autorisé \$ | Nombre d'interventions financières |
|--|----------------|--------------------|----------------------|-------------------------|------------------------------------|
| SONACA NMF CANADA INC. | D124874 | RF08IN | PRET | 2 800 000 | 1 |
| Le Groupe Luxorama Ltée | D128546 | RF08SF | GAEF | 500 000 | 1 |
| Coopérative Forestière des Hautes-Laurentides | D126652 | RF08ST | PRET | 3 375 000 | 1 |
| Acier Rive-Nord inc. | D126785 | RF08FR | PRET | 250 000 | 1 |
| Delhi-Solac inc. | D125542 | RF08FR | PRET | 1 500 000 | 1 |
| 3141781 Canada inc., Ventilex inc. & Tôlerie Mirabel inc. | D128367 | RF08FR | PRET | 400 000 | 1 |
| 3141781 Canada inc., Ventilex inc. & Tôlerie Mirabel inc. | D128371 | RF08IN | PRET | 300 000 | 1 |
| Groupe Star Suites Inc. | D125993 | RF08IN | PRET | 300 000 | 1 |
| Groupe Star Suites Inc. | D128405 | RF08RE | PRET | 319 200 | 1 |
| Laboratoire de Test Enzyme inc. | D126842 | RF08FR | PRET | 300 000 | 1 |
| Groupe PLB Lampron inc. | D124923 | RF08IN | PRET | 400 000 | 1 |
| Groupe Aviation et Puissance inc. | D127089 | RF08FR | PRET | 800 000 | 1 |
| Foresterie Doumto inc. | D126261 | RF08SF | PRET | 50 000 | 1 |
| Industries Okaply Ltée | D127683 | RF08SI | PRET | 700 000 | 1 |
| Avantage Cochrane sport inc. | D128574 | RF08FR | GARP | 490 000 | 1 |
| Mouluers Blainville Plus inc. | D126241 | RF08SF | PRET | 300 000 | 1 |
| Mouluers Blainville Plus inc. | D126670 | RF08SF | GAEF | 100 000 | 1 |
| Exacad fabrication de moules inc. | D127815 | RF08FR | GARP | 280 000 | 1 |
| Les Exploitations J.Y.B. Papineau inc. | D128135 | RF08ST | PRET | 998 900 | 1 |
| Groupe Sima Palsol inc. | D127328 | RF08SF | GAEF | 700 000 | 1 |
| Groupe Sima Palsol inc. | D127378 | RF08SI | GARP | 280 000 | 1 |
| Hôtel de Montagne Cap Tremblant inc. | D126268 | RF08FR | PRET | 250 000 | 1 |
| Centre de Plomberie St-Jérôme inc. | D125558 | RF08FR | PRET | 500 000 | 1 |
| Les Entreprises Guy Desjardins inc. | D125675 | RF08FR | PRET | 900 000 | 1 |
| M.C. Forêt inc. | D126219 | RF08SF | GARP | 350 000 | 1 |
| Placages de bois inc. | D126820 | RF08SI | PRET | 250 000 | 1 |
| Placages de bois inc. | D127033 | RF08SF | GAEF | 105 000 | 1 |
| Transport Donald Brunet et fils inc. | D126744 | RF08SF | PRET | 100 000 | 1 |
| L'équipe Rochon inc. | D127567 | RF08FR | GARP | 173 950 | 1 |
| L'équipe Rochon inc. | D127568 | RF08FR | GARP | 127 400 | 1 |
| Les Forages GLB inc. | D127351 | RF08IN | PRET | 250 000 | 1 |
| 9146-2119 Québec inc. et Coopérative forestière des Hautes-Laurentides | D126865 | RF08SF | PRET | 100 000 | 1 |
| Investissements Astra inc., 9071-3686 Québec inc. et 9064-3131 Québec inc. et 9161-9999 Québec inc. et 9208-2403 Québec inc. | D126810 | RF08SF | GAEF | 2 250 000 | 1 |
| 9025-6231 Québec inc., 9128-7797 Québec inc., 9094-1592 Québec inc. et MAS Usinage inc. | D125666 | RF08FR | PRET | 250 000 | 1 |
| Ébénisterie Classique inc. et 9131-7321 Québec inc. | D125814 | RF08SF | PRET | 135 000 | 1 |
| Jovan transport inc et D.M. Entreposage inc. | D126787 | RF08FR | PRET | 250 000 | 1 |
| TOTAL POUR LA RÉGION DES LAURENTIDES | | | | 21 134 450 | 36 |

LISTE DES INTERVENTIONS FINANCIÈRES AUTORISÉES **RENFORT**

du 1 avril 2010 au 28 février 2011

RÉGION 16 : MONTÉRÉGIE

| Nom de l'entreprise | Numéro dossier | Volet de programme | Forme d'intervention | Financement autorisé \$ | Nombre d'interventions financières |
|---|----------------|--------------------|----------------------|-------------------------|------------------------------------|
| Industries P.W.I. Inc. | D126250 | RF08SF | PRET | 300 000 | 1 |
| Industries P.W.I. Inc. | D126250 | RF08SF | PRET | 200 000 | 1 |
| Métaux Lorbec Ltée | D126092 | RF08IN | PRET | 2 000 000 | 1 |
| Termaco Itée | D126514 | RF08RE | PRET | 1 500 000 | 1 |
| Groupe Meloche inc. | D125978 | RF08IN | PRET | 585 000 | 1 |
| Groupe Meloche inc. | D125979 | RF08FR | PRET | 750 000 | 1 |
| Vizimax inc. | D126442 | RF08FR | PRET | 500 000 | 1 |
| Scierie West Brome inc. | D127369 | RF08SI | PRET | 3 125 000 | 1 |
| La Société J.B. Martin Limitée | D128043 | RF08FR | PRET | 800 000 | 1 |
| ROCTEST LTÉE | D128269 | RF08FR | PRET | 250 000 | 1 |
| Planchers des Appalaches Ltée | D127071 | RF08SI | GARP | 1 120 000 | 1 |
| Halo Art inc. | D125102 | RF08FR | PRET | 300 000 | 1 |
| Denis Cimaf inc. | D126347 | RF08SF | GARP | 175 000 | 1 |
| Mirazed inc. | D120683 | RF08FR | PRET | 600 000 | 1 |
| X-Rail signalisation inc. et 6327711 Canada inc. | D124710 | RF08FR | GARP | 252 000 | 1 |
| Farines SPB Ltée | D126793 | RF08FR | PRET | 750 000 | 1 |
| Farines SPB Ltée | D128427 | RF08IN | PRET | 250 000 | 1 |
| Hanet Plastique Ltée | D128041 | RF08RE | GARP | 528 000 | 1 |
| Hanet Plastique Ltée | D128042 | RF08FR | GARP | 420 000 | 1 |
| La Face Cachée de la Pomme inc. | D126165 | RF08FR | PRET | 900 000 | 1 |
| Ema Design inc. | D126242 | RF08IN | PRET | 450 000 | 1 |
| Les Fibres Forestières inc. | D124514 | RF08FR | GARP | 1 400 000 | 1 |
| Deltagomma inc. | D121857 | RF08FR | PRET | 100 000 | 1 |
| 9118-0620 Québec inc. | D126833 | RF08SI | PRET | 335 000 | 1 |
| Marmotte inc. | D128109 | RF08FR | PRET | 250 000 | 1 |
| A.D. Picard Métal U.S.A. inc. | D128441 | RF08IN | GARP | 1 120 000 | 1 |
| A.D. Picard Métal U.S.A. inc. | D128653 | RF08IN | GARP | 1 680 000 | 1 |
| Casavant Frères, S.E.C. | D127761 | RF08FR | PRET | 500 000 | 1 |
| Centre de coupe Ampro inc. | D125860 | RF08SF | PRET | 375 000 | 1 |
| Meubles Horn Inc. | D125761 | RF08SI | PRET | 300 000 | 1 |
| Cirbin inc. | D125710 | RF08FR | PRET | 500 000 | 1 |
| Unitrail Inc. | D122115 | RF08FR | GAEF | 384 377 | 1 |
| Budget Propane (1998) inc. | D127834 | RF08IN | PRET | 725 000 | 1 |
| CIV-BEC INC. | D126321 | RF08FR | GARP | 280 000 | 1 |
| A & G Puisatiers Experts inc. | D127603 | RF08FR | PRET | 250 000 | 1 |
| Lampron Sport inc. | D122606 | RF08FR | GAEF | 175 000 | 1 |
| St-Germain Égouts et Aqueducs inc. | D128071 | RF08FR | GARP | 1 000 000 | 1 |
| Propane Expresse Inc. | D126345 | RF08FR | GARP | 350 000 | 1 |
| Convivia inc. | D124460 | RF08FR | PRET | 1 000 000 | 1 |
| 9127-0488 Québec Inc. | D128157 | RF08FR | PRET | 400 000 | 1 |
| Santinel inc. | D126770 | RF08FR | GARP | 350 000 | 1 |
| 7200862 Canada inc. | D126203 | RF08SF | PRET | 300 000 | 1 |
| Outils Boomerang inc. | D126505 | RF08FR | GARP | 350 000 | 1 |
| Les Emballages Cartex inc. | D126705 | RF08SF | PRET | 700 000 | 1 |
| Domaines Pinnacle inc. | D127933 | RF08FR | PRET | 500 000 | 1 |
| Domaines Pinnacle inc. | D127937 | RF08FR | DEBE | 500 000 | 1 |
| Levinoff-Colbex, s.e.c. | D126938 | RF08SF | GAEF | 4 500 000 | 1 |
| B. Martel inc. | D126978 | RF08FR | PRET | 250 000 | 1 |
| Marobi inc. | D127826 | RF08FR | PRET | 250 000 | 1 |
| SL Tech inc. | D128506 | RF08IN | GARP | 422 800 | 1 |
| Équipement Militaire Mil-Quip Inc. et 2316-0229 Québec Inc. | D126107 | RF08FR | PRET | 700 000 | 1 |
| Nutri-Caille Ltée et 9124-4541 Québec inc. | D127234 | RF08FR | PRET | 400 000 | 1 |
| TOTAL POUR LA RÉGION DE LA MONTÉRÉGIE | | | | 36 102 177 | 52 |

LISTE DES INTERVENTIONS FINANCIÈRES AUTORISÉES**RENFORT****du 1 avril 2010 au 28 février 2011****RÉGION 17 : CENTRE-DU-QUÉBEC**

| Nom de l'entreprise | Numéro dossier | Volet de programme | Forme d'intervention | Financement autorisé \$ | Nombre d'interventions financières |
|--|----------------|--------------------|----------------------|-------------------------|------------------------------------|
| Thermoforme d'Amérique inc. | D125926 | RF08SR | GARP | 1 400 000 | 1 |
| Thermoforme d'Amérique inc. | D125926 | RF08SR | GARP | 600 000 | 1 |
| Amex Bois Franc inc. | D125112 | RF08SI | PRET | 576 000 | 1 |
| CDM Papiers Décors inc. | D125168 | RF08SF | PRET | 300 000 | 1 |
| Acryli J.R. inc. | D128060 | RF08FR | PRET | 250 000 | 1 |
| Planchers de Bois-Francis Wickham (Les) | D126447 | RF08SI | PRET | 300 000 | 1 |
| Papiers Marlboro inc. (Les) | D124092 | RF08SF | PRET | 300 000 | 1 |
| 9090-1588 Québec inc. (Fabrique Plus) | D127547 | RF08SI | GARP | 210 000 | 1 |
| Fruit d'Or inc. | D127151 | RF08RE | GARP | 1 308 760 | 1 |
| Entreprises Interco inc. (Les) | D125116 | RF08SI | GARP | 700 000 | 1 |
| Moulée R.L. Limitée | D126134 | RF08IN | GARP | 280 000 | 1 |
| Polimix inc. | D126988 | RF08IN | GARP | 350 000 | 1 |
| Belle-Ripe inc. | D127918 | RF08SI | GARP | 385 000 | 1 |
| 9009-8328 Québec inc. | D128075 | RF08IN | GARP | 504 000 | 1 |
| Tremzaction Machinerie inc., Équipements Tremzac inc. et 9219-5742 québec inc. | D127687 | RF08SF | GAEF | 375 000 | 1 |
| Derco Horticulture et 9224-7774 Québec inc | D127037 | RF08SF | GARP | 175 000 | 1 |
| Derco Horticulture et 9224-7774 Québec inc | D128123 | RF08SF | PRET | 250 000 | 1 |
| TOTAL POUR LA RÉGION DU CENTRE-DU-QUÉBEC | | | | <u>8 263 760</u> | <u>17</u> |

Question **36**

Concernant le Programme d'appui stratégique à l'investissement (PASI), ventilation de tous les montants octroyés en 2010-2011, incluant :

- a) Nom de l'entreprise
- b) Localisation de l'entreprise
- c) Montant versé
- d) Indiquer si l'entreprise est en activité

Réponse

Voir tableau en annexe.

Pour la question à savoir si les entreprises sont en activité, vous pouvez vous référer au Registre des entreprises.

LISTE DES INTERVENTIONS FINANCIÈRES AUTORISÉES**Programme PASI****1er avril 2010 au 28 février 2011**

| Région | Nom de l'entreprise | Numéro dossier | Volet de programme | Forme d'intervention | Financement autorisé (\$) | Nombre d'interventions financières |
|------------------------|--|----------------|--------------------------|----------------------|---------------------------|------------------------------------|
| 04 - Mauricie | Premier Aviation Centre de révision | D127260 | AR28MP | CFNR | 3 000 000 | 1 |
| | | | AR28MP | PRSI | 2 500 000 | 1 |
| 04 - Mauricie | | | | | 5 500 000 | 2 |
| 06 - Montréal | Corporation Macdonald, Dettwiler et associés | D125976 | AR28MP | CFNR | 9 000 000 | 1 |
| | | | | PRSI | 9 000 000 | 1 |
| 06 - Montréal | Rolls-Royce Canada Limitée | D121192 | AR28MP | CRRR | 30 000 000 | 1 |
| 06 - Montréal | | | | | 48 000 000 | 3 |
| 16 - Montérégie | Barry Callebaut Canada inc. | D125196 | PASIIN | CFNR | 3 000 000 | 1 |
| | Bathium Canada Inc. | D125974 | AR28MP | CFNR | 7 500 000 | 1 |
| 16 - Montérégie | Cascades Canada | D124852 | PASIIN | CFNR | 4 995 000 | 1 |
| 16 - Montérégie | Dornier compagnie d'hydravions inc. | D123600 | AR28MP | CIRR | 27 000 000 | 1 |
| | | | | PRÉT | 8 000 000 | 1 |
| | Phostech Lithium inc. | D118858 | PASIIN | CFNR | 7 400 000 | 1 |
| 16 - Montérégie | | | | | 57 895 000 | 6 |
| 8 entreprises | | | Total 2010-2011 : | | 111 395 000 | 11 |

Pour la question à savoir si les entreprises sont en activité, vous pouvez vous référer au Registre des entreprises.

Question **37**

Concernant le « Fonds d'amorçage d'entreprises technologiques du Québec » :

- a. Le nom des fonds sélectionnés
- b. Les noms de chaque administrateur de ces fonds
- c. Investissements fait par chacun de ces fonds depuis leur sélection, incluant le nom de l'entreprise et le montant investi
- d. Le nom et les administrateurs des fonds ayant soumis une proposition
- e. La composition du comité de sélection

Réponse

- a) Les trois fonds d'amorçage d'entreprises technologiques établies au Québec recommandés par le comité de sélection sont : le fonds d'investissement Réal (ancienne dénomination Founder Fuel lors de la sélection par le comité de sélection) dans le secteur des technologies de l'information et des communications, le fonds Amorchem dans le secteur des sciences de la vie et le fonds Cycle-C3E Capital dans le secteur des technologies vertes.
- b) Vous trouverez l'information, qui est publique, concernant cet item sur le site du Registraire des entreprises à l'adresse suivante : www.registreentreprises.gouv.qc.ca
- c) Les trois fonds d'amorçage ont été clôturés;
le 25 octobre 2010 - fonds d'investissement Réal s.e.c.
le 10 décembre 2010 - fonds Cycle C3E s.e.c.
le 28 janvier 2011 - fonds Amorchem s.e.c.

Ces fonds devront produire un rapport annuel pour la période se terminant le 31 décembre 2011.

- d) Toutes les informations transmises par les proposants au comité de sélection sont de nature confidentielle.
- e) Membres votants
M. Martin Godbout, président du comité de sélection des fonds d'amorçage, ancien président-fondateur et chef de la direction de Génome Canada;
M. Germain Lamonde, président-directeur général, EXFO;
Mme Louise Proulx, vice-présidente ViroChem Pharma;
M. Marc Lebel, fondateur d'Anapharm;
M. Christian Trudeau, président, Communication marketing Transcontinental;

Membres observateurs

Personne nommée par le Fonds de solidarité FTQ : M. Hubert Manseau;
Personne nommée par FIER Partenaires et Investissement-Québec : M. Jean-Sébastien Lamoureux;
Gestionnaire du Fonds Teralys Capital : M. Jacques Bernier;

Membres de support

Secrétaire : M. Gilles Duruflé, consultant;
Support au processus de sélection : M. Alain Drouin, KPMG
Support logistique : Mme Isabelle Gaudet, MDEIE

Question **38**

Le bilan détaillé du Fonds d'investissement Réal clôturé en octobre 2010.

Réponse

Ce fonds devrait produire prochainement son premier rapport annuel pour la période se terminant le 31 décembre 2011.

Question **39**

Liste des entreprises dont la participation totale d'IQ est supérieure à 25 %, spécifier le taux, le montant de la participation, la région administrative, le nom du représentant au CA.

Réponse

Veuillez vous référer à la question 41 des renseignements particuliers de l'Opposition officielle.

Question **40**

Listes des entreprises et organismes qui ont fait l'objet de provisions, de pertes ou de radiations en 2010-2011. Mentionner le montant initial de l'investissement, la date de l'investissement initial, le type d'aide, la nature du projet, le montant de la provision, perte ou radiation.

Réponse

Veuillez vous référer à la question 40 des renseignements particuliers de l'Opposition officielle.

MINISTÈRE DU DÉVELOPPEMENT ÉCONOMIQUE, DE L'INNOVATION ET DE L'EXPORTATION

Renseignements particuliers du 2^e groupe d'opposition

Étude des crédits 2011-2012

Question **41**

Évolution, depuis 2003 du nombre d'employés au sein de l'organisme, ventilé par type d'emploi.

Réponse :

| | 2003-2004 | 2004-2005 | 2005-2006 | 2006-2007 | 2007-2008 | 2008-2009 | 2009-2010 | 2010-2011 |
|------------------------------------|------------|------------|------------|------------|------------|------------|------------|------------|
| Président-directeur général | 1 | 1 | 0 | 1 | 1 | 1 | 1 | 1 |
| Cadres | 35 | 36 | 35 | 38 | 41 | 40 | 38 | 40 |
| Professionnels et Juristes | 190 | 199 | 201 | 200 | 212 | 224 | 231 | 230 |
| Techniciens | 59 | 61 | 70 | 75 | 81 | 83 | 86 | 79 |
| Personnel de bureau | 79 | 79 | 75 | 71 | 72 | 72 | 65 | 63 |
| | 364 | 376 | 381 | 385 | 407 | 420 | 421 | 413 |

Question **42**

Toutes les séances de formation, de perfectionnement, séminaires ou colloques, suivis par les employés en 2010-2011. Pour chaque formation, indiquez :

- a. Titre de la formation
- b. But de la formation
- c. Endroit
- d. Nombre d'employé y ayant assisté
- e. Coût

Réponse

Voir tableaux en annexe.

| Titre de l'activité | Thème | Sous-thème | Nombre de participants | Coût total | Coût par participant |
|--|-------------------------------------|---------------------------------|------------------------|-------------|----------------------|
| 15e CONGRÈS DU COLLECTIF DES ENTREPRISES D'INSERTION DU QUÉBEC (CEIQ) | Exp. professionnelle et managériale | Séminaires Congres Colloques | 1 | 0,00 \$ | 0,00 \$ |
| 26e CONGRÈS ANNUEL ET SALON PROFESSIONNEL CANWEA | Exp. professionnelle et managériale | Séminaires Congres Colloques | 1 | 0,00 \$ | 0,00 \$ |
| 28e CONGRÈS DU CIRIEC INTERNATIONAL | Exp. professionnelle et managériale | Séminaires Congres Colloques | 1 | 644,00 \$ | 644,00 \$ |
| 3E FORUM DES DIRIGEANTS D'ENTREPRISES ÉTRANGÈRES | Exp. professionnelle et managériale | Séminaires Congres Colloques | 3 | 4 500,00 \$ | 1 500,00 \$ |
| 4E FORUM DE L'INDUSTRIE DE LA SANTÉ DE QUÉBEC | Exp. professionnelle et managériale | Séminaires Congres Colloques | 1 | 295,00 \$ | 295,00 \$ |
| 8E FORUM ANNUEL DE L'ADICQ | Exp. professionnelle et managériale | Séminaires Congres Colloques | 1 | 125,00 \$ | 125,00 \$ |
| À LA RECHERCHE D'UNE IDENTITÉ: SÉQUESTRE PARTIE XI - NOUVEAU RÉGIME PRÉVU AUX ART. 243 ET SQQ LFI | Exp. professionnelle et managériale | Secteurs activités IQ | 2 | 160,00 \$ | 80,00 \$ |
| À LA UNE RBC - CONF. CLÉMENT GIGNAC | Exp. professionnelle et managériale | Secteurs activités IQ | 2 | 160,00 \$ | 80,00 \$ |
| ACCUEIL ADMINISTRATIF VPRH | Culture Investissement Quebec | Accueil et intégration | 22 | 0,00 \$ | 0,00 \$ |
| ACCUEIL INFORMATIQUE | Culture Investissement Quebec | App. internes (DAC, DEC, SYGIC) | 22 | 0,00 \$ | 0,00 \$ |
| ACQUISITIONS ET FUSIONS DANS LE SECTEUR FINANCIER | Académique | Programme 2eme cycle | 1 | 2 330,00 \$ | 2 330,00 \$ |
| ACTUALISATION LÉGISLATIVE 2010 | Exp. professionnelle et managériale | Secteurs activités IQ | 2 | 590,00 \$ | 295,00 \$ |
| ADMINISTRATION FINANCIÈRE 1- FIN 1020 | Académique | Programme 1er cycle | 1 | 321,68 \$ | 321,68 \$ |
| ADOBE-PREMIERE-PRO | Exp. professionnelle et managériale | Secteurs activités IQ | 1 | 50,00 \$ | 50,00 \$ |
| AFFAIRES ÉTRANGÈRES ET COMMERCE INTERNATIONAL: SÉCURITÉ ET TRAVAIL EN AMBASSADE | Exp. professionnelle et managériale | Secteurs activités IQ | 1 | 0,00 \$ | 0,00 \$ |
| AGISSON! BÂTIR AUJOURD'HUI LE QUÉBEC DE DEMAIN | Exp. professionnelle et managériale | Séminaires Congres Colloques | 1 | 45,00 \$ | 45,00 \$ |
| AMÉLIORER SA PERFORMANCE AU SEIN D'UN CA | Exp. professionnelle et managériale | Secteurs activités IQ | 1 | 1 590,00 \$ | 1 590,00 \$ |
| AMÉLIORER SON FRANÇAIS ÉCRIT - LE GROUPE NOM | Exp. professionnelle et managériale | Secteurs activités IQ | 25 | 4 185,00 \$ | 167,40 \$ |
| AMÉLIORER SON FRANÇAIS ÉCRIT - LE GROUPE VERBE | Exp. professionnelle et managériale | Secteurs activités IQ | 23 | 4 185,00 \$ | 181,96 \$ |
| ANALYSE STRATÉGIQUE | Académique | Programme 2eme cycle | 1 | 2 336,00 \$ | 2 336,00 \$ |
| APPLICATIONS INTÉGRÉES ENTREPRISE ELECTRON MET4901 | Académique | Programme 1er cycle | 1 | 295,44 \$ | 295,44 \$ |
| APPROCHE DE SERVICES INTÉGRÉS - Phase 2 (rappel) | Culture Investissement Quebec | Approche de services intégrée | 12 | 0,00 \$ | 0,00 \$ |
| APPUYER RELANCE ENTR MTL : ENS FAIRE DIFFÉRENCE | Exp. professionnelle et managériale | Secteurs activités IQ | 20 | 0,00 \$ | 0,00 \$ |
| ARCHITECTURE D'AFFAIRES : CRÉATIVITÉ ET PENSÉE CRITIQUE - TROUVER DES SOLUTIONS NOVATRICES | Développement individuel | Relations interpersonnelles | 2 | 1 400,00 \$ | 700,00 \$ |
| ART OF MARKETING | Exp. professionnelle et managériale | Séminaires Congres Colloques | 1 | 418,95 \$ | 418,95 \$ |
| ART OF PRESENTATION: BEING READY FOR ON STAGE | Développement individuel | Relation client | 1 | 150,00 \$ | 150,00 \$ |
| ART SURFER SUR CHANGEMENT : RUSES & STRATÉGIES | Exp. professionnelle et managériale | Séminaires Congres Colloques | 1 | 119,00 \$ | 119,00 \$ |
| ASSEMBLÉE NATIONALE | Exp. professionnelle et managériale | Secteurs activités IQ | 1 | 0,00 \$ | 0,00 \$ |
| ASSESSING YOUR READINESS FOR INDIA | Exp. professionnelle et managériale | Secteurs activités IQ | 1 | 88,50 \$ | 88,50 \$ |
| ASSOCIATION QUÉBÉCOISE DE L'AÉROSPATIAL (AQA) - CONGRES ANNUEL | Exp. professionnelle et managériale | Séminaires Congres Colloques | 1 | 0,00 \$ | 0,00 \$ |
| ASSURANCE & SYSTÈMES MANAGEMENT QUALITÉ | Exp. professionnelle et managériale | Secteurs activités IQ | 1 | 345,84 \$ | 345,84 \$ |
| ASSURER SON SUCCÈS SUR LE MARCHÉ INDIEN | Exp. professionnelle et managériale | Secteurs activités IQ | 1 | 150,00 \$ | 150,00 \$ |
| ATELIER : PROJETS INFORMATIQUES INM5000 | Académique | Programme 1er cycle | 1 | 295,44 \$ | 295,44 \$ |
| ATELIER BNC: SOLUTIONS BANCAIRES INTERNET | Exp. professionnelle et managériale | Secteurs activités IQ | 1 | 0,00 \$ | 0,00 \$ |
| ATELIERS DE FORMATION EN DROIT DES AFFAIRES | Exp. professionnelle et managériale | Secteurs activités IQ | 3 | 0,00 \$ | 0,00 \$ |
| BÂTIR ET GÉRER BON CA OU COMITÉ CONSULTATIF PME | Exp. professionnelle et managériale | Secteurs activités IQ | 7 | 2 450,00 \$ | 350,00 \$ |
| BÂTIR SA RELATION CLIENT | Développement individuel | Relation client | 1 | 750,00 \$ | 750,00 \$ |
| BIBLIAFF - SERVICE DE BIBLIOTHÈQUE SPÉCIALISÉE EN GESTION DES AFFAIRES À LA DISPOSITION DE TOUS LES EMPLOYÉS | Exp. professionnelle et managériale | | 413 | 4 364,76 \$ | 10,57 \$ |
| BIEN COMPRENDRE LES ÉTATS FINANCIERS IFRS | Exp. professionnelle et managériale | Secteurs activités IQ | 1 | 155,44 \$ | 155,44 \$ |
| BILAN JURISPRUDENTIEL EN MATIÈRE INVOLVABILITÉ | Exp. professionnelle et managériale | Secteurs activités IQ | 1 | 110,00 \$ | 110,00 \$ |
| BIO 2010 | Exp. professionnelle et managériale | Séminaires Congres Colloques | 3 | 3 997,26 \$ | 1 332,42 \$ |
| BIO FORUM NORD-AMÉRICAIN 2010 | Exp. professionnelle et managériale | Séminaires Congres Colloques | 2 | 600,00 \$ | 300,00 \$ |

| Titre de l'activité | Thème | Sous-thème | Nombre de participants | Coût total | Coût par participant |
|--|-------------------------------------|------------------------------|------------------------|-------------|----------------------|
| BIO FORUM NORD-AMÉRICAIN 2011 | Exp. professionnelle et managériale | Séminaires Congres Colloques | 1 | 300,00 \$ | 300,00 \$ |
| BIOENERGY BUSINESS MODELS THAT WORK IN CANADA | Exp. professionnelle et managériale | Séminaires Congres Colloques | 1 | 420,00 \$ | 420,00 \$ |
| BUSINESS CASE - SELECTION DE PROJETS | Exp. professionnelle et managériale | Secteurs activités IQ | 1 | 40,00 \$ | 40,00 \$ |
| CELEBRATION DU 5E ANNIVERSAIRE DE CQVB SANTE ANIM. | Exp. professionnelle et managériale | Séminaires Congres Colloques | 1 | 0,00 \$ | 0,00 \$ |
| CERTIFICAT DE QUALITÉ DES INITIATIVES DE FORMATION | Exp. professionnelle et managériale | Séminaires Congres Colloques | 2 | 0,00 \$ | 0,00 \$ |
| CERTIFICATION : INTÉGRATION SCO24210 | Académique | Programme 1er cycle | 1 | 258,86 \$ | 258,86 \$ |
| CFSA APPLICATION | Exp. professionnelle et managériale | Secteurs activités IQ | 1 | 77,56 \$ | 77,56 \$ |
| CHANGEMENTS ORGANISATIONNELS | Académique | Programme 2eme cycle | 1 | 2 334,00 \$ | 2 334,00 \$ |
| COACHING DE GESTION : ENCADREMENT INDIVIDUEL ET PERSONNALISÉ | Gestion | Gestion et supervision | 1 | 7 000,00 \$ | 7 000,00 \$ |
| COACHING DE GESTION : OBTENTION DES RÉSULTATS 2 | Gestion | Gestion et supervision | 1 | 770,00 \$ | 770,00 \$ |
| COACHING EN PRÉSENTATION | Exp. professionnelle et managériale | Parole en public | 1 | 1 300,00 \$ | 1 300,00 \$ |
| COFORMATION ÉQUIPES ÉVALUATION MEMBRES GRAEP | Exp. professionnelle et managériale | Séminaires Congres Colloques | 1 | 0,00 \$ | 0,00 \$ |
| COLLABORATION ENTRE ENTREPRISES ET UNIVERSITÉS | Exp. professionnelle et managériale | Séminaires Congres Colloques | 1 | 75,00 \$ | 75,00 \$ |
| COLLOQUE : LA RELÈVE D'UNE ENTREPRISE | Exp. professionnelle et managériale | Séminaires Congres Colloques | 2 | 700,00 \$ | 350,00 \$ |
| COLLOQUE CA - PARLEMENTAIRES | Exp. professionnelle et managériale | Secteurs activités IQ | 2 | 0,00 \$ | 0,00 \$ |
| COLLOQUE SOCIÉTÉ QUÉBÉCOISE D'ÉVALUATION DE PROGRAMME (SQEP) | Exp. professionnelle et managériale | Séminaires Congres Colloques | 1 | 145,00 \$ | 145,00 \$ |
| COLORADO'S TECHNOLOGY ASSOCIATION (CSIA) PRESENTS: DEMOGALA - DENVER TECHNOLOGY CONFERENCE | Exp. professionnelle et managériale | Séminaires Congres Colloques | 1 | 181,11 \$ | 181,11 \$ |
| COMMENT INTERPRÉTER LES TENDANCES ÉCONOMIQUES | Exp. professionnelle et managériale | Secteurs activités IQ | 1 | 175,00 \$ | 175,00 \$ |
| COMMUNICATION DANS LES ORGANISATIONS COM5000 | Académique | Programme 1er cycle | 1 | 361,68 \$ | 361,68 \$ |
| COMMUNICATION EFFICACE | Développement individuel | Relation client | 24 | 2 495,00 \$ | 103,96 \$ |
| COMMUNICATION ET PROFILS DE PERSONNALITÉ : COMMUNICATIONS INTERPERSONNELLES EFFICACES | Développement individuel | Gestion et supervision | 2 | 850,00 \$ | 425,00 \$ |
| COMMUNICATIONS UNIFIÉES - COLLABORATION | Exp. professionnelle et managériale | Séminaires Congres Colloques | 1 | 0,00 \$ | 0,00 \$ |
| COMPORTEMENT ORGANISATIONNEL ADM1013 | Académique | Programme 1er cycle | 1 | 381,68 \$ | 381,68 \$ |
| COMPORTEMENT ORGANISATIONNEL | Académique | Programme 2eme cycle | 1 | 2 329,00 \$ | 2 329,00 \$ |
| COMPTABILITÉ : FONDEMENTS CONCEPTUELS 2CTB611 | Académique | Programme 1er cycle | 1 | 270,85 \$ | 270,85 \$ |
| COMPTABILITÉ DE MANAGEMENT 1 SCO3443 | Académique | Programme 1er cycle | 1 | 354,66 \$ | 354,66 \$ |
| COMPTABILITÉ FINANCIÈRE 5 CTB-516 | Académique | Programme 1er cycle | 1 | 276,79 \$ | 276,79 \$ |
| COMPTABILITÉ: SUJETS CHOISIS SCO31810 | Académique | Programme 1er cycle | 1 | 258,86 \$ | 258,86 \$ |
| CONF. ENTRÉE EN VIGUEUR DES NORMES IFRS | Exp. professionnelle et managériale | Secteurs activités IQ | 1 | 55,00 \$ | 55,00 \$ |
| CONF. L'INNOVATION EN ALIMENTATION SANTÉ | Exp. professionnelle et managériale | Séminaires Congres Colloques | 1 | 125,00 \$ | 125,00 \$ |
| CONFÉRENCE INSOLVABILITÉ ET RESTRUCTURATION | Exp. professionnelle et managériale | Séminaires Congres Colloques | 1 | 385,00 \$ | 385,00 \$ |
| CONFÉRENCE AVANCÉE : ACCÈS AU FINANCEMENT DES ENT. | Exp. professionnelle et managériale | Séminaires Congres Colloques | 1 | 1 695,00 \$ | 1 695,00 \$ |
| CONFÉRENCE CHANGEMENTS CLIMATIQUES | Culture Investissement Quebec | Déjeuners conférence IQ | 35 | 0,00 \$ | 0,00 \$ |
| CONFÉRENCE DE BENOÎT CORDELIER - COMMUNICATION MARKETING ET PUBLIQUE | Exp. professionnelle et managériale | Secteurs activités IQ | 23 | 750,00 \$ | 32,61 \$ |
| CONFÉRENCE ENTREPRISE ET DÉV. DURABLE | Exp. professionnelle et managériale | Séminaires Congres Colloques | 1 | 735,00 \$ | 735,00 \$ |
| CONFERENCE GRATUITE SUR L'AVENIR DES TI D'ICI 2050 | Exp. professionnelle et managériale | Séminaires Congres Colloques | 1 | 0,00 \$ | 0,00 \$ |
| CONFÉRENCE SUR LA RECHERCHE | Exp. professionnelle et managériale | Séminaires Congres Colloques | 1 | 558,73 \$ | 558,73 \$ |
| CONFÉRENCE SUR LES ENJEUX EN TI | Exp. professionnelle et managériale | Secteurs activités IQ | 1 | 850,00 \$ | 850,00 \$ |
| CONFORMITÉ RÉGLEMENTAIRE: MEILLEURE GESTION RISQUE | Exp. professionnelle et managériale | Séminaires Congres Colloques | 1 | 265,78 \$ | 265,78 \$ |
| CONGRÈS ANNUEL DE L'ASSOCIATION QUÉBÉCOISE DE L'AÉROSPATIAL (AQA) | Exp. professionnelle et managériale | Séminaires Congres Colloques | 1 | 275,00 \$ | 275,00 \$ |
| CONGRÈS APDEQ- ACDE : INNOVATION ET CRÉATIVITÉ | Exp. professionnelle et managériale | Secteurs activités IQ | 1 | 0,00 \$ | 0,00 \$ |
| CONGRÈS APMFQ | Exp. professionnelle et managériale | Secteurs activités IQ | 1 | 0,00 \$ | 0,00 \$ |

| Titre de l'activité | Thème | Sous-thème | Nombre de participants | Coût total | Coût par participant |
|--|-------------------------------------|--------------------------------|------------------------|-------------|----------------------|
| CONGRÈS DE L'ASSOCIATION DES CENTRES LOCAUX DE DÉVELOPPEMENT DU QUÉBEC (ACLDQ) | Exp. professionnelle et managériale | Séminaires Congres Colloques | 2 | 300,00 \$ | 150,00 \$ |
| CONGRÈS DE L'ASSOCIATION QUÉBÉCOISE DE L'INDUSTRIE DE LA PÊCHE (AQIP) | Exp. professionnelle et managériale | Séminaires Congres Colloques | 1 | 150,00 \$ | 150,00 \$ |
| CONGRÈS DE L'ORDRE DES CONSEILLERS EN RESSOURCES HUMAINES AGRÉÉS (ORHRI) | Exp. professionnelle et managériale | Séminaires Congres Colloques | 1 | 1 346,00 \$ | 1 346,00 \$ |
| CONGRÈS DU CONSEIL DE LA TRANSFORMATION AGROALIMENTAIRE ET DES PRODUITS DE CONSOMMATION (CTAC) | Exp. professionnelle et managériale | Séminaires Congres Colloques | 2 | 2 150,00 \$ | 1 075,00 \$ |
| CONJONCTURES ET PERSPECTIVES 2011 | Exp. professionnelle et managériale | Secteurs activités IQ | 1 | 180,00 \$ | 180,00 \$ |
| CONSEILLER INTERNATIONAL | Exp. professionnelle et managériale | Secteurs activités IQ | 1 | 0,00 \$ | 0,00 \$ |
| COÛT REVIENT & PRISE DÉCISION STRATÉGIQUE | Exp. professionnelle et managériale | Secteurs activités IQ | 1 | 50,00 \$ | 50,00 \$ |
| CRÉDITS CARBONE : OPPORTUNITÉ À SAISIR | Exp. professionnelle et managériale | Secteurs activités IQ | 1 | 35,00 \$ | 35,00 \$ |
| CTX1259 CITRIX ZENAPP SERVER ADMIN. | Informatique et bureautique | Programmes spécialisés | 1 | 2 670,00 \$ | 2 670,00 \$ |
| CULTURE DES ORGANISATIONS | Académique | Programme 2eme cycle | 1 | 2 331,00 \$ | 2 331,00 \$ |
| CUSTOMER IMMERSION EXPERIENCE (CIE) | Informatique et bureautique | Programmes spécialisés | 1 | 0,00 \$ | 0,00 \$ |
| CYBERCRIMINALITÉ | Culture Investissement Quebec | Déjeuners conférence IQ | 21 | 0,00 \$ | 0,00 \$ |
| DÉJ-CONF DU FORUM DES GENS D'AFFAIRES QC-JAPON | Exp. professionnelle et managériale | Séminaires Congres Colloques | 1 | 57,59 \$ | 57,59 \$ |
| DEJEUNER-CONFÉRENCE DE M. GOROTA KUME | Exp. professionnelle et managériale | Séminaires Congres Colloques | 1 | 0,00 \$ | 0,00 \$ |
| DÉLÉGATION EFFICACE - DÉLÉGUER PAR LA MAÎTRISE | Gestion | Gestion et supervision | 1 | 880,00 \$ | 880,00 \$ |
| DEMI JOURNÉE THÉMATIQUE DE L'INSTITUT DE LA GESTION FINANCIÈRE (IGF) | Exp. professionnelle et managériale | Séminaires Congres Colloques | 5 | 1 720,00 \$ | 344,00 \$ |
| DÉTERMINATION DES EXIGENCES | Exp. professionnelle et managériale | Secteurs activités IQ | 1 | 350,00 \$ | 350,00 \$ |
| DÉVELOPPEMENT DURABLE ET RESPONSABILITÉ SOCIÉTALE | Exp. professionnelle et managériale | Secteurs activités IQ | 2 | 400,00 \$ | 200,00 \$ |
| DINER CONF - GPS 2010 - CE QUE VOUS DEVEZ SAVOIR | Exp. professionnelle et managériale | Secteurs activités IQ | 1 | 45,00 \$ | 45,00 \$ |
| DROIT DES AFFAIRES DRT 1060 | Académique | Programme 1er cycle | 1 | 293,07 \$ | 293,07 \$ |
| DROIT DES COMPAGNIES | Académique | Programme 1er cycle | 1 | 334,16 \$ | 334,16 \$ |
| DROIT, AFFAIRES ET DÉVELOPPEMENT DURABLE | Exp. professionnelle et managériale | Secteurs activités IQ | 1 | 100,00 \$ | 100,00 \$ |
| ÉCONOMIE DU QUÉBEC ECO2011 | Académique | Programme 1er cycle | 1 | 321,68 \$ | 321,68 \$ |
| ÉCONOMIE INDIENNE | Exp. professionnelle et managériale | Séminaires Congres Colloques | 1 | 95,00 \$ | 95,00 \$ |
| EDAC 2010 QUEBEC CITY | Exp. professionnelle et managériale | Séminaires Congres Colloques | 5 | 0,00 \$ | 0,00 \$ |
| EFFICACITÉ OPÉRATIONNELLE | Académique | Programme 2eme cycle | 1 | 2 336,00 \$ | 2 336,00 \$ |
| ÉLECTRIFICATION DU SYSTÈME DE TRANSPORT | Exp. professionnelle et managériale | Secteurs activités IQ | 1 | 0,00 \$ | 0,00 \$ |
| ELECTRIFICATION TRANSPORTS AU QC : MYTHE À REALITE | Exp. professionnelle et managériale | Séminaires Congres Colloques | 1 | 395,00 \$ | 395,00 \$ |
| ENTRAÎNEMENT À LA TÂCHE | Culture Investissement Quebec | Accueil et intégration | 3 | 0,00 \$ | 0,00 \$ |
| ENTREPRISE SOCIALE : IMPACT POSITIF SECTEUR PRIVE | Exp. professionnelle et managériale | Séminaires Congres Colloques | 1 | 85,00 \$ | 85,00 \$ |
| ENVIRONNEMENT ÉCONOMIQUE 2ECO102 | Académique | Programme 1er cycle | 1 | 270,85 \$ | 270,85 \$ |
| ENVIRONNEMENT MACROECONOMIQUE | Académique | Programme 1er cycle | 1 | 334,95 \$ | 334,95 \$ |
| ÉQUITÉ SALARIALE | Exp. professionnelle et managériale | Secteurs activités IQ | 5 | 0,00 \$ | 0,00 \$ |
| ÉTATS FINANCIERS (DFS) | Exp. professionnelle et managériale | Secteurs activités IQ | 14 | 3 000,00 \$ | 214,29 \$ |
| ÉTATS FINANCIERS: TRÉSORERIE ET EXPLOITATION | Académique | Programme 1er cycle | 1 | 381,68 \$ | 381,68 \$ |
| ÊTES-VOUS PRETS À PASSER LE FLAMBEAU | Gestion | Gestion et supervision | 2 | 194,92 \$ | 97,46 \$ |
| ÉTIQUETTE & PROTOCOLE | Exp. professionnelle et managériale | Secteurs activités IQ | 2 | 790,00 \$ | 395,00 \$ |
| ÉVALUATION D'EMPLOIS & PLAN DE CLASSIFICATION | Exp. professionnelle et managériale | Secteurs activités IQ | 3 | 1 260,00 \$ | 420,00 \$ |
| ÉVALUATION PROVISION POUR PERTES DE 5 M\$ + | Exp. professionnelle et managériale | Finance | 62 | 0,00 \$ | 0,00 \$ |
| EXAMEN DES TITRES IMMOBILIERS | Exp. professionnelle et managériale | Secteurs activités IQ | 1 | 197,53 \$ | 197,53 \$ |
| EXCEL - BASE DE DONNÉES | Informatique et bureautique | Chiffrier électronique (Excel) | 1 | 85,00 \$ | 85,00 \$ |
| EXCEL - DÉBUTANT | Informatique et bureautique | Chiffrier électronique (Excel) | 1 | 110,00 \$ | 110,00 \$ |

| Titre de l'activité | Thème | Sous-thème | Nombre de participants | Coût total | Coût par participant |
|--|-------------------------------------|-------------------------------------|------------------------|--------------|----------------------|
| EXCEL - INTERMÉDIAIRE | Informatique et bureautique | Chiffrier électronique (Excel) | 2 | 440,00 \$ | 220,00 \$ |
| EXCELLENCE 2010 : PROFESSION ADJOINTE | Exp. professionnelle et managériale | Secteurs activités IQ | 1 | 495,00 \$ | 495,00 \$ |
| FICHER MAÎTRE DU RAPPORT ANNUEL | Exp. professionnelle et managériale | Secteurs activités IQ | 1 | 260,00 \$ | 260,00 \$ |
| FIDUCIES, PRINC COMPTABILISATION & CAPITAL-ACTIONS | Exp. professionnelle et managériale | Secteurs activités IQ | 5 | 0,00 \$ | 0,00 \$ |
| FINANCE POUR GESTIONNAIRES NON-FINANCIERS | Exp. professionnelle et managériale | Secteurs activités IQ | 1 | 750,00 \$ | 750,00 \$ |
| FINANCEMENT ÉCOLOGIQUE | Exp. professionnelle et managériale | Solutions affaires IQ (FAIRE, MF..) | 62 | 0,00 \$ | 0,00 \$ |
| FOCUS STRATÉGIQUE DU QUÉBEC 2010 | Exp. professionnelle et managériale | Séminaires Congres Colloques | 1 | 665,00 \$ | 665,00 \$ |
| FORMATION BANQUE NATIONALE | Exp. professionnelle et managériale | Solutions affaires IQ (FAIRE, MF..) | 6 | 0,00 \$ | 0,00 \$ |
| FORMATION DE PRÉPARATION À LA RETRAITE | Culture Investissement Quebec | Préretraite (CARRA) | 2 | 270,00 \$ | 135,00 \$ |
| FORMATION ÉQUITÉ SALARIALE | Exp. professionnelle et managériale | Secteurs activités IQ | 4 | 0,00 \$ | 0,00 \$ |
| FORMATION RAF | Informatique et bureautique | App. internes (DAC, DEC, SYGIC) | 1 | 0,00 \$ | 0,00 \$ |
| FORMATION WEB 2.0 | Informatique et bureautique | Programmes spécialisés | 44 | 0,00 \$ | 0,00 \$ |
| FORUM BIOÉNERGIE 2010 | Exp. professionnelle et managériale | Séminaires Congres Colloques | 1 | 314,50 \$ | 314,50 \$ |
| FORUM CAPITAL DE RISQUE ET DÉVELOPPEMENT | Exp. professionnelle et managériale | Séminaires Congres Colloques | 1 | 650,00 \$ | 650,00 \$ |
| FORUM CQDM INVIVO | Exp. professionnelle et managériale | Séminaires Congres Colloques | 1 | 110,74 \$ | 110,74 \$ |
| FORUM ÉCONOMIE SOCIALE | Exp. professionnelle et managériale | Secteurs activités IQ | 1 | 0,00 \$ | 0,00 \$ |
| FORUM ÉCONOMIQUE CONSEIL COOP GOLFE ET MAGHREB | Exp. professionnelle et managériale | Séminaires Congres Colloques | 1 | 165,00 \$ | 165,00 \$ |
| FORUM ORACLE 2011 | Exp. professionnelle et managériale | Séminaires Congres Colloques | 1 | 0,00 \$ | 0,00 \$ |
| FORUM STRATÉGIQUE EN BIOPHARMA | Exp. professionnelle et managériale | Séminaires Congres Colloques | 2 | 0,00 \$ | 0,00 \$ |
| FORUM STRATÉGIQUE EN BIOPHARMACEUTIQUE | Exp. professionnelle et managériale | Secteurs activités IQ | 1 | 0,00 \$ | 0,00 \$ |
| FORUM SUR LA PROPRIÉTÉ INTELLECTUELLE | Exp. professionnelle et managériale | Séminaires Congres Colloques | 1 | 350,00 \$ | 350,00 \$ |
| FRANÇAIS EN LIGNE - du français sans fautes | Exp. professionnelle et managériale | Formation en ligne | 2 | 0,00 \$ | 0,00 \$ |
| FUSIONS ET ACQUISITIONS | Académique | Programme 2eme cycle | 1 | 2 335,00 \$ | 2 335,00 \$ |
| GARTNER EXP - CONF GARTNER POST SYMPOSIUM | Exp. professionnelle et managériale | Séminaires Congres Colloques | 1 | 0,00 \$ | 0,00 \$ |
| GÉNÉRER JUGEMENT PROF & CRÉDIBLE EN ÉVALUATION | Exp. professionnelle et managériale | Secteurs activités IQ | 1 | 125,00 \$ | 125,00 \$ |
| GÉRER LES EMPLOYÉS AVEC SUCCÈS | Gestion | Gestion et supervision | 1 | 1 295,00 \$ | 1 295,00 \$ |
| GESTION DE L'INFORMATION FINAN. ASPECTS TECHNIQUES | Académique | Programme 1er cycle | 1 | 349,64 \$ | 349,64 \$ |
| GESTION DES INSTITUTIONS FINANCIÈRES | Académique | Programme 1er cycle | 1 | 265,30 \$ | 265,30 \$ |
| GESTION DES OPÉRATIONS 2GPO100 | Académique | Programme 1er cycle | 1 | 270,85 \$ | 270,85 \$ |
| GESTION DU DÉVELOPPEMENT VOLET 3 | Académique | Programme 1er cycle | 1 | 1 695,00 \$ | 1 695,00 \$ |
| GESTION DU TEMPS : MAÎTRISE DES GESTES CLES | Développement individuel | Gestion du temps | 1 | 190,00 \$ | 190,00 \$ |
| GESTION FINANCIÈRE 1 | Académique | Programme 1er cycle | 1 | 335,20 \$ | 335,20 \$ |
| GLOBAL CONVERGENCE: NEW APPROACH TO INVEST MGMNT | Exp. professionnelle et managériale | Secteurs activités IQ | 2 | 105,00 \$ | 52,50 \$ |
| GOVERNANCE CONSEIL ADMIN : STRATÉGIE GAGNANTE | Exp. professionnelle et managériale | Secteurs activités IQ | 1 | 30,00 \$ | 30,00 \$ |
| GOVERNANCE DES SOCIÉTÉS D'ÉTAT | Exp. professionnelle et managériale | Séminaires Congres Colloques | 1 | 564,38 \$ | 564,38 \$ |
| GOVERNANCE EN SERVICES FINANCIERS | Académique | Programme 2eme cycle | 1 | 2 333,00 \$ | 2 333,00 \$ |
| GOVERNANCE ET COMITÉ DE VÉRIFICATION/DE FINANCE | Exp. professionnelle et managériale | Secteurs activités IQ | 1 | 175,00 \$ | 175,00 \$ |
| HABILETÉS POLITIQUES | Développement individuel | Relation client | 79 | 24 718,75 \$ | 312,90 \$ |
| IBM COGNOS 8 BI REPORT STUDIO: CRÉATION RAPPORTS | Informatique et bureautique | Programmes spécialisés | 1 | 2 100,00 \$ | 2 100,00 \$ |
| IFRS - PRÉSENTATION DES ÉTATS FINANCIERS | Exp. professionnelle et managériale | Secteurs activités IQ | 3 | 525,00 \$ | 175,00 \$ |
| INF. COMPTABLE GESTION FINANCIERE MARKETING INFO | Académique | Programme 2eme cycle | 1 | 650,91 \$ | 650,91 \$ |
| INITIATION A LA GESTION | Académique | Programme 1er cycle | 1 | 371,69 \$ | 371,69 \$ |

| Titre de l'activité | Thème | Sous-thème | Nombre de participants | Coût total | Coût par participant |
|--|-------------------------------------|------------------------------|------------------------|-------------|----------------------|
| INSOLVABILITÉ RESTRUCTURATION FAILLITE | Exp. professionnelle et managériale | Secteurs activités IQ | 2 | 3 590,00 \$ | 1 795,00 \$ |
| INTRO. PRATIQUE AU NEW MANAGEMENT INT. AU LEAN MAN | Exp. professionnelle et managériale | Secteurs activités IQ | 1 | 100,00 \$ | 100,00 \$ |
| JOUR DE LA TERRE | Exp. professionnelle et managériale | Séminaires Congres Colloques | 1 | 30,00 \$ | 30,00 \$ |
| JOURNÉE DE LA FINANCE MATHÉMATIQUE | Exp. professionnelle et managériale | Secteurs activités IQ | 1 | 200,00 \$ | 200,00 \$ |
| JOURNÉE DÉMO : LOGICIELS RH, PAIE & SOLUTIONS CONN | Exp. professionnelle et managériale | Secteurs activités IQ | 1 | 295,00 \$ | 295,00 \$ |
| JOURNÉE DES ACQUISITIONS DU 27 OCTOBRE 2010 | Exp. professionnelle et managériale | Séminaires Congres Colloques | 3 | 402,00 \$ | 134,00 \$ |
| JOURNÉE DES DONNEURS D'ORDRES/FOURNISSEURS 2010 | Exp. professionnelle et managériale | Séminaires Congres Colloques | 1 | 0,00 \$ | 0,00 \$ |
| JOURNÉE INFOPRESSE (RELATIONS PUBLIQUE) | Exp. professionnelle et managériale | Séminaires Congres Colloques | 1 | 370,00 \$ | 370,00 \$ |
| LA BIOPHARM. - UN SECTEUR PRIORITAIRE POUR LE QC | Exp. professionnelle et managériale | Séminaires Congres Colloques | 1 | 350,00 \$ | 350,00 \$ |
| LA COLLABORATRICE : VERS UN RÔLE PROACTIF | Exp. professionnelle et managériale | Secteurs activités IQ | 1 | 658,75 \$ | 658,75 \$ |
| LA FRAUDE EN ENTREPRISE | Exp. professionnelle et managériale | Séminaires Congres Colloques | 1 | 50,00 \$ | 50,00 \$ |
| LA LOI SUR LES SOCIÉTÉS PAR ACTIONS | Exp. professionnelle et managériale | Secteurs activités IQ | 1 | 253,97 \$ | 253,97 \$ |
| LA PROPRIÉTÉ SUPERFICIAIRE : MODE D'EMPLOI | Exp. professionnelle et managériale | Secteurs activités IQ | 1 | 90,00 \$ | 90,00 \$ |
| LA RÉGLEMENTATION FDA | Exp. professionnelle et managériale | Secteurs activités IQ | 1 | 150,00 \$ | 150,00 \$ |
| LA RELÈVE DANS LES ORGANISATIONS - PLANIFICATION | Académique | Programme 2eme cycle | 1 | 2 338,00 \$ | 2 338,00 \$ |
| LA STRATÉGIE ET LA GESTION | Académique | Programme 1er cycle | 1 | 2 950,00 \$ | 2 950,00 \$ |
| L'ANGLAIS TOUT DE SUITE! | Exp. professionnelle et managériale | Formation en ligne | 1 | 33,81 \$ | 33,81 \$ |
| LANGUE - ALLEMAND | Exp. professionnelle et managériale | Privé | 1 | 2 310,00 \$ | 2 310,00 \$ |
| LANGUE - ANGLAIS - Groupe | Exp. professionnelle et managériale | Groupe | 5 | 704,37 \$ | 140,87 \$ |
| LANGUE - ANGLAIS - Privé | Exp. professionnelle et managériale | Privé | 8 | 6 545,93 \$ | 818,24 \$ |
| LANGUE - ESPAGNOL | Exp. professionnelle et managériale | Groupe | 1 | 340,00 \$ | 340,00 \$ |
| LANGUE - SUÉDOIS | Informatique et bureautique | Privé | 1 | 420,00 \$ | 420,00 \$ |
| L'AVENIR DES MÉDIAS | Exp. professionnelle et managériale | Secteurs activités IQ | 23 | 750,00 \$ | 32,61 \$ |
| L'AVENIR DES SERVICES FINANCIERS À MONTRÉAL | Exp. professionnelle et managériale | Secteurs activités IQ | 1 | 310,00 \$ | 310,00 \$ |
| LE DÉVELOPPEMENT DURABLE | Exp. professionnelle et managériale | Secteurs activités IQ | 1 | 0,00 \$ | 0,00 \$ |
| LE FINANCEMENT, L'ENVERS DE LA MÉDAILLE | Exp. professionnelle et managériale | Séminaires Congres Colloques | 1 | 110,00 \$ | 110,00 \$ |
| LE LEADERSHIP ET L'ÉCONOMIE SOCIALE | Exp. professionnelle et managériale | Séminaires Congres Colloques | 1 | 195,00 \$ | 195,00 \$ |
| LE PROFESSIONNEL EN SITUATION DE GESTION | Exp. professionnelle et managériale | Gestion et supervision | 1 | 1 100,75 \$ | 1 100,75 \$ |
| LE QUÉBEC EST-IL TOUJOURS NO. 1? | Exp. professionnelle et managériale | Secteurs activités IQ | 1 | 70,00 \$ | 70,00 \$ |
| LEADERSHIP ET PRATIQUE DE DIRECTION ET GESTION | Académique | Programme 1er cycle | 1 | 329,71 \$ | 329,71 \$ |
| L'ÉCONOMIE VERTE, DU RÊVE À LA RÉALITÉ | Exp. professionnelle et managériale | Séminaires Congres Colloques | 1 | 85,00 \$ | 85,00 \$ |
| LES ALLIANCES STRATÉGIQUES | Exp. professionnelle et managériale | Secteurs activités IQ | 1 | 50,00 \$ | 50,00 \$ |
| LES ASPECTS FIN., LE CONTRÔLE ET LA VÉRIFICATION | Exp. professionnelle et managériale | Formation en ligne | 1 | 3 250,00 \$ | 3 250,00 \$ |
| LES PRODUITS STRUCTURÉS: COMMENT PROFITER MARCHÉS | Exp. professionnelle et managériale | Séminaires Congres Colloques | 2 | 130,00 \$ | 65,00 \$ |
| LES RÉPERCUSSIONS DES IFRS SUR L'ÉVALAUTION | Exp. professionnelle et managériale | Séminaires Congres Colloques | 2 | 110,00 \$ | 55,00 \$ |
| LES RISQUES - DÉFIS DE LA GESTION | Académique | Programme 2eme cycle | 1 | 2 336,00 \$ | 2 336,00 \$ |
| LES RÔLES ET RESP. DES ADMINISTRATEURS | Académique | Programme 1er cycle | 1 | 2 950,00 \$ | 2 950,00 \$ |
| LES SÛRETÉS EN LIGNE: CAS 1 | Exp. professionnelle et managériale | Formation en ligne | 1 | 0,00 \$ | 0,00 \$ |
| LES SÛRETÉS EN LIGNE: CAS 2 | Exp. professionnelle et managériale | Formation en ligne | 1 | 0,00 \$ | 0,00 \$ |
| LETRE DE CRÉDIT ET AUTRES GARANTIES BANCAIRES | Exp. professionnelle et managériale | Séminaires Congres Colloques | 1 | 50,00 \$ | 50,00 \$ |
| L'HUMAIN DERRIÈRE LE LEADER | Gestion | Gestion et supervision | 1 | 50,00 \$ | 50,00 \$ |
| L'INCORPORATION DU COMMON LAW DANS CONTRATS QBCOIS | Exp. professionnelle et managériale | Secteurs activités IQ | 1 | 55,00 \$ | 55,00 \$ |

| Titre de l'activité | Thème | Sous-thème | Nombre de participants | Coût total | Coût par participant |
|--|-------------------------------------|-------------------------------------|------------------------|--------------|----------------------|
| LOI SOCIÉTÉS PAR ACTIONS: FONCTIONNEMENT/RECOURS | Exp. professionnelle et managériale | Secteurs activités IQ | 1 | 253,97 \$ | 253,97 \$ |
| LOI SUR LA FAILLITE ET L'INSOLVABILITÉ (LFI) | Exp. professionnelle et managériale | Secteurs activités IQ | 1 | 0,00 \$ | 0,00 \$ |
| LOI SUR LES SOCIÉTÉS PAR ACTIONS | Exp. professionnelle et managériale | Secteurs activités IQ | 4 | 720,00 \$ | 180,00 \$ |
| LOIS: FAILLITE & INSOLVABILITÉ + ARRANGEMENTS AVEC | Exp. professionnelle et managériale | Secteurs activités IQ | 1 | 105,00 \$ | 105,00 \$ |
| MANUEL DE GESTION - DAC - ANTIDOTE | Informatique et bureautique | App. internes (DAC, DEC, SYGIC) | 22 | 0,00 \$ | 0,00 \$ |
| MARCHÉ DE LA FINANCE - TENDANCES | Académique | Programme 2eme cycle | 1 | 2 327,00 \$ | 2 327,00 \$ |
| MARKETING DE SOI ET RESEAUTAGE | Développement individuel | Relation client | 1 | 300,00 \$ | 300,00 \$ |
| MASTERING WEB SEARCHING | Exp. professionnelle et managériale | Secteurs activités IQ | 1 | 435,00 \$ | 435,00 \$ |
| MATHÉMATIQUES 536 | Académique | Programme secondaire | 1 | 103,00 \$ | 103,00 \$ |
| MBA CADRE MOD 3: TECH DÉCISION / GESTION RH & OPÉR | Académique | Programme 2eme cycle | 1 | 992,03 \$ | 992,03 \$ |
| MBA CADRE MOD 4: SIM GESTION, STRAT ENTR, CONT ÉCO | Académique | Programme 2eme cycle | 1 | 1 047,58 \$ | 1 047,58 \$ |
| MÉDIATION | Exp. professionnelle et managériale | Secteurs activités IQ | 1 | 1 300,00 \$ | 1 300,00 \$ |
| MEILLEURES PRATIQUES / ÉMERGENTES EN GESTION | Exp. professionnelle et managériale | Secteurs activités IQ | 2 | 350,00 \$ | 175,00 \$ |
| MÉTHODE DE GESTION DE PORTEFEUILLE | Exp. professionnelle et managériale | Secteurs activités IQ | 1 | 730,00 \$ | 730,00 \$ |
| MÉTHODE HAY : ÉVAL POSTES & RÉMUNÉRATION | Exp. professionnelle et managériale | Secteurs activités IQ | 1 | 1 799,00 \$ | 1 799,00 \$ |
| MÉTHODOLOGIE DE LA RECHERCHE SOCIALE SCO-1013 (CERTIFICAT EN RÉDACTION) | Académique | Programme 1er cycle | 1 | 351,68 \$ | 351,68 \$ |
| MICROSOFT EXCHANGE SERVER 2010 | Informatique et bureautique | Programmes spécialisés | 1 | 1 725,00 \$ | 1 725,00 \$ |
| MIEUX COMPRENDRE LES TECHNOLOGIES DE L'INFORMATION | Exp. professionnelle et managériale | Secteurs activités IQ | 1 | 895,00 \$ | 895,00 \$ |
| MINI-COLLOQUE SUR LA GOUVERNANCE | Exp. professionnelle et managériale | Séminaires Congres Colloques | 2 | 124,02 \$ | 62,01 \$ |
| MISE À JOUR DES CONNAISSANCES EN IFRS ET PCGR | Exp. professionnelle et managériale | Secteurs activités IQ | 6 | 1 050,00 \$ | 175,00 \$ |
| MISE À JOUR EN COMPTABILITÉ | Exp. professionnelle et managériale | Secteurs activités IQ | 4 | 0,00 \$ | 0,00 \$ |
| MISE À JOUR SERVER 2003 À SERVER 2008 | Informatique et bureautique | Programmes spécialisés | 1 | 1 975,00 \$ | 1 975,00 \$ |
| MISSION AUX DOUANES AMERICAINES WORLD TRADE CENTER | Exp. professionnelle et managériale | Secteurs activités IQ | 1 | 245,00 \$ | 245,00 \$ |
| MODES DE COMMUNICATION ET DE COLLABORATION | Développement individuel | Relations interpersonnelles | 1 | 190,00 \$ | 190,00 \$ |
| MODIFICATIONS FORMULAIRE FORMATION | Culture Investissement Quebec | Déjeuners conférence IQ | 44 | 0,00 \$ | 0,00 \$ |
| NÉGOCIATION RAISONNÉE (NÉGOCIATION D'AUJOURD'HUI, ART, SCIENCE ET TECHNIQUE) | Développement individuel | Relation client | 45 | 13 500,00 \$ | 300,00 \$ |
| NOUV RÉGIME SÛRETÉS VALEURS MOBILIERES ET ACT. FIN | Exp. professionnelle et managériale | Secteurs activités IQ | 1 | 50,00 \$ | 50,00 \$ |
| NOUVEAUX TEXTES EN DROIT DU COMMERCE INTERNATIONAL | Exp. professionnelle et managériale | Secteurs activités IQ | 1 | 110,00 \$ | 110,00 \$ |
| NOUVELLES NORMES COMPTABLES: IMPACTS POUR COOP | Exp. professionnelle et managériale | Secteurs activités IQ | 20 | 560,00 \$ | 28,00 \$ |
| OCCASIONS D'AFFAIRES: ALGÉRIE ET ARABIE SAOUDITE | Exp. professionnelle et managériale | Séminaires Congres Colloques | 1 | 50,00 \$ | 50,00 \$ |
| OPTIONS ET CONTRATS À TERMÉ | Académique | Programme 1er cycle | 1 | 265,30 \$ | 265,30 \$ |
| ORIENTATIONS ET PLANIFICATION STRATÉGIQUES | Exp. professionnelle et managériale | Secteurs activités IQ | 2 | 100,00 \$ | 50,00 \$ |
| OUTILS DE VEILLE INFORMATIONNELLE WEB 2.0 | Informatique et bureautique | Programmes spécialisés | 1 | 285,00 \$ | 285,00 \$ |
| PERSPECTIVES AGROALIMENTAIRES 2010, NOURRIR PLANET | Exp. professionnelle et managériale | Séminaires Congres Colloques | 1 | 195,00 \$ | 195,00 \$ |
| PERSPECTIVES DU MARCHÉ DU TRAVAIL | Exp. professionnelle et managériale | Séminaires Congres Colloques | 1 | 30,00 \$ | 30,00 \$ |
| PERSPECTIVES ÉCONOMIQUES ET FINANCIÈRES MONDIALES | Exp. professionnelle et managériale | Séminaires Congres Colloques | 3 | 165,00 \$ | 55,00 \$ |
| PETIT DEJEUNER RESEAUTAGE | Exp. professionnelle et managériale | Séminaires Congres Colloques | 1 | 22,15 \$ | 22,15 \$ |
| PLANIFICATION ET ANALYSE STRATÉGIQUES | Académique | Programme 2eme cycle | 1 | 2 325,00 \$ | 2 325,00 \$ |
| PLANIFICATION STRATÉGIQUE : DÉMARCHE ET ENJEUX | Exp. professionnelle et managériale | Secteurs activités IQ | 1 | 900,00 \$ | 900,00 \$ |
| POLITIQUE DE FINANCEMENT SOCIALEMENT RESPONSABLE - GRILLE DE CADRAGE | Culture Investissement Quebec | Solutions affaires IQ (FAIRE, MF..) | 188 | 0,00 \$ | 0,00 \$ |
| POSSIBLE DE MIEUX RÉUSSIR AU QUÉBEC: LEADERSHIP | Exp. professionnelle et managériale | Séminaires Congres Colloques | 1 | 75,00 \$ | 75,00 \$ |
| POST-CRISIS PORTFOLIO SOLUTIONS | Exp. professionnelle et managériale | Séminaires Congres Colloques | 1 | 45,00 \$ | 45,00 \$ |

| Titre de l'activité | Thème | Sous-thème | Nombre de participants | Coût total | Coût par participant |
|---|-------------------------------------|------------------------------|------------------------|-------------|----------------------|
| PRÉPARATION DES ETATS FINANCIERS | Académique | Programme 1er cycle | 1 | 185,85 \$ | 185,85 \$ |
| PRÉSENTATION ET DÉMONSTRATION PRATIQUE OCS | Informatique et bureautique | Programmes spécialisés | 2 | 0,00 \$ | 0,00 \$ |
| PRÉVISIONS ÉCONOMIQUES 2011 | Exp. professionnelle et managériale | Séminaires Congres Colloques | 2 | 130,00 \$ | 65,00 \$ |
| PRINCIPE DE BASE EN VALEURS MOBILIÈRES | Exp. professionnelle et managériale | Secteurs activités IQ | 1 | 50,00 \$ | 50,00 \$ |
| PRISE DE NOTES PERFORMANTE | Exp. professionnelle et managériale | Secteurs activités IQ | 40 | 5 200,00 \$ | 130,00 \$ |
| PROCESSUS D'ÉLABORATION D'UN CADRE DE GESTION ENV. | Exp. professionnelle et managériale | Secteurs activités IQ | 1 | 0,00 \$ | 0,00 \$ |
| PRODUIRE DES DOCUMENTS PROFESSIONNELS DE QUALITÉ | Exp. professionnelle et managériale | Secteurs activités IQ | 1 | 219,00 \$ | 219,00 \$ |
| PROTOCOLE COMME OUTIL DE COMMUNICATION (GESTION D'UNE ACTIVITÉ DE NATURE PROTOCOLAIRE) | Développement individuel | Relation client | 10 | 2 300,00 \$ | 230,00 \$ |
| PROTOCOLE, PONCTUATION, MAJUSCULE ET ABRÉVIATION | Exp. professionnelle et managériale | Secteurs activités IQ | 1 | 395,00 \$ | 395,00 \$ |
| QUÉBEC EXPLORATION 2010 | Exp. professionnelle et managériale | Séminaires Congres Colloques | 1 | 395,00 \$ | 395,00 \$ |
| QUÉBEC EXPLORATION 2011 | Exp. professionnelle et managériale | Séminaires Congres Colloques | 1 | 395,00 \$ | 395,00 \$ |
| RECHERCHE ET MÉTHODOLOGIE (CERTIFICAT EN COMPTABILITÉ) | Académique | Programme 2eme cycle | 1 | 0,00 \$ | 0,00 \$ |
| RÉDACTION ADMINISTRATIVE FRA3006 | Académique | Programme 1er cycle | 1 | 321,68 \$ | 321,68 \$ |
| RELATIONS FISCALES ENTRE SOCIÉTÉS | Exp. professionnelle et managériale | Secteurs activités IQ | 1 | 140,00 \$ | 140,00 \$ |
| RENCONTRE BIORAFFINERIES FORESTIÈRES | Exp. professionnelle et managériale | Secteurs activités IQ | 1 | 125,00 \$ | 125,00 \$ |
| RENDEZ-VOUS AVEC AUTORITÉ MARCHÉS FINANCIERS | Exp. professionnelle et managériale | Séminaires Congres Colloques | 1 | 0,00 \$ | 0,00 \$ |
| REPORTING EN DÉVELOPPEMENT DURABLE | Exp. professionnelle et managériale | Secteurs activités IQ | 1 | 1 050,00 \$ | 1 050,00 \$ |
| RÉSEAUX DE DISTRIBUTION DES SERVICES FINANCIERS | Académique | Programme 2eme cycle | 1 | 2 340,00 \$ | 2 340,00 \$ |
| RESPONSABILITE ENVIRONNEMENTALE CREANCIER HYPOTH. | Exp. professionnelle et managériale | Secteurs activités IQ | 1 | 50,00 \$ | 50,00 \$ |
| RESPONSABILITÉS PROPRIO, VENDEUR & ACQUÉREUR | Exp. professionnelle et managériale | Secteurs activités IQ | 2 | 110,00 \$ | 55,00 \$ |
| REVUE ANNUELLE GEST INSTITUTIONNELS DE PLACEMENT | Exp. professionnelle et managériale | Séminaires Congres Colloques | 3 | 1 300,00 \$ | 433,33 \$ |
| REVUE DE LA JURISPRUDENCE RÉCENTE DROIT COMMERCIAL | Exp. professionnelle et managériale | Secteurs activités IQ | 1 | 50,00 \$ | 50,00 \$ |
| RISQUE DE CRÉDIT ET SA MODÉLISATION | Exp. professionnelle et managériale | Secteurs activités IQ | 1 | 400,00 \$ | 400,00 \$ |
| RÔLE STRATÉGIQUE DES COMMUNICATIONS | Exp. professionnelle et managériale | Secteurs activités IQ | 23 | 750,00 \$ | 32,61 \$ |
| SALON DU LOGICIEL LIBRE | Exp. professionnelle et managériale | Séminaires Congres Colloques | 2 | 0,00 \$ | 0,00 \$ |
| SECOURISME EN MILIEU DE TRAVAIL | Culture Investissement Quebec | Séminaires Congres Colloques | 5 | 97,00 \$ | 19,40 \$ |
| SÉCURITÉ ET CONFIDENTIALITÉ DE L'INFORMATION | Exp. professionnelle et managériale | Séminaires Congres Colloques | 1 | 0,00 \$ | 0,00 \$ |
| SÉMINAIRE CLEAN TECHNOLOGIES | Exp. professionnelle et managériale | Séminaires Congres Colloques | 1 | 88,59 \$ | 88,59 \$ |
| SÉMINAIRE DE FORMATION EN GOUVERNANCE : L'ESSENTIEL DES NOUVELLES RÈGLES DU JEU | Exp. professionnelle et managériale | Secteurs activités IQ | 1 | 2 035,75 \$ | 2 035,75 \$ |
| SÉMINAIRE D'INTÉGRATION - COMPTABILITÉ PUBLIQUE 2CTB606 | Académique | Programme 1er cycle | 1 | 270,85 \$ | 270,85 \$ |
| SÉMINAIRE PÔLE PÉGASE : GRAPPE INDUSTRIELLE DE L'AÉRONAUTIQUE DE LA RÉGION PACA | Exp. professionnelle et managériale | Séminaires Congres Colloques | 1 | 95,00 \$ | 95,00 \$ |
| SÉMINAIRE SUR LA TRANSFO. DES BOIS RÉSINEUX AU QC | Exp. professionnelle et managériale | Séminaires Congres Colloques | 4 | 660,00 \$ | 165,00 \$ |
| SÉMINAIRES D'INTÉGRATION DE LA CHAMBRE DES NOTAIRES | Académique | Programme 1er cycle | 1 | 1 200,00 \$ | 1 200,00 \$ |
| SENSIBILISATION AU DÉVELOPPEMENT DURABLE (GRI-POLITIQUE DE FINANCEMENT SOCIALEMENT RESPONSABLE) | Culture Investissement Quebec | Déjeuners conférence IQ | 364 | 0,00 \$ | 0,00 \$ |
| SERV FIN : ENJEUX, ANALYSES, ÉVALUATIONS : BANQUES | Exp. professionnelle et managériale | Secteurs activités IQ | 2 | 645,00 \$ | 322,50 \$ |
| SIMULATIONS FINANCIÈRES | Académique | Programme 2eme cycle | 1 | 2 323,00 \$ | 2 323,00 \$ |
| SIXTH ANNUAL PAN-CANADIAN INSOLVENCY AND RESTRUCT. | Exp. professionnelle et managériale | Séminaires Congres Colloques | 1 | 491,01 \$ | 491,01 \$ |
| SOINS DE SANTÉ DE DEMAIN, AUJOURD'HUI - MEDEC | Exp. professionnelle et managériale | Séminaires Congres Colloques | 1 | 289,00 \$ | 289,00 \$ |
| SOLUTIONS FINANCEMENT IQ - BANQUE NATIONALE | Exp. professionnelle et managériale | Secteurs activités IQ | 61 | 0,00 \$ | 0,00 \$ |
| SOMMET CHAÎNE MONDIALE D'APPROVISIONNEMENT AÉRO | Exp. professionnelle et managériale | Séminaires Congres Colloques | 1 | 125,00 \$ | 125,00 \$ |
| SOMMET INTERNATIONAL DU JEU DE MONTRÉAL | Exp. professionnelle et managériale | Séminaires Congres Colloques | 3 | 2 245,00 \$ | 748,33 \$ |
| SOYEZ VOTRE CONCURRENT LE PLUS IMPORTANT | Exp. professionnelle et managériale | Séminaires Congres Colloques | 1 | 0,00 \$ | 0,00 \$ |

| Titre de l'activité | Thème | Sous-thème | Nombre de participants | Coût total | Coût par participant |
|---|-------------------------------------|---------------------------------|------------------------|-------------|----------------------|
| SPEED FORMATION - AMÉLIORATION DE L'ORGANISATION AU TRAVAIL ET DES PERFORMANCES | Exp. professionnelle et managériale | Secteurs activités IQ | 1 | 516,00 \$ | 516,00 \$ |
| STRATÉGIES DE MARKETING - SERVICES FINANCIERS | Académique | Programme 2eme cycle | 1 | 2 331,00 \$ | 2 331,00 \$ |
| STRATÉGIES ET RAPP. DÉV. DURABLE ET RESP. D'ENTR. | Exp. professionnelle et managériale | Secteurs activités IQ | 1 | 1 395,00 \$ | 1 395,00 \$ |
| STRUCTURE DE DONNÉES ET ALGORITHMES INF3105 | Académique | Programme 1er cycle | 1 | 361,16 \$ | 361,16 \$ |
| SYGIC - BASE ET CONSULTATION | Informatique et bureautique | App. internes (DAC, DEC, SYGIC) | 13 | 0,00 \$ | 0,00 \$ |
| SYGIC - PARAMÈTRES FINANCIERS | Informatique et bureautique | App. internes (DAC, DEC, SYGIC) | 4 | 0,00 \$ | 0,00 \$ |
| SYGIC - VPPAI - SAISIE | Informatique et bureautique | App. internes (DAC, DEC, SYGIC) | 4 | 0,00 \$ | 0,00 \$ |
| SYMPOSIUM 2010 | Exp. professionnelle et managériale | Séminaires Congres Colloques | 1 | 45,00 \$ | 45,00 \$ |
| SYMPOSIUM 2010 - CHAMBRE DE COMMERCE DU CANADA | Exp. professionnelle et managériale | Séminaires Congres Colloques | 3 | 135,00 \$ | 45,00 \$ |
| SYMPOSIUM GESTION ÉLECTRONIQUE DES DOCUMENTS | Exp. professionnelle et managériale | Séminaires Congres Colloques | 1 | 150,00 \$ | 150,00 \$ |
| SYSTÈME SUIVI LOI GOUVERNANCE DES SOCIÉTÉS D'ÉTAT | Exp. professionnelle et managériale | Secteurs activités IQ | 1 | 0,00 \$ | 0,00 \$ |
| TABLEAU DE BORD DE GESTION: VERS LA GESTION DE LA | Exp. professionnelle et managériale | Secteurs activités IQ | 1 | 1 100,75 \$ | 1 100,75 \$ |
| TAUX DE RENDEMENT GLOBAL | Exp. professionnelle et managériale | Secteurs activités IQ | 1 | 0,00 \$ | 0,00 \$ |
| TECHNIQUE D'ESTIMATION EN TI | Exp. professionnelle et managériale | Secteurs activités IQ | 1 | 0,00 \$ | 0,00 \$ |
| TECHNIQUES D'ENTREVUE | Exp. professionnelle et managériale | Secteurs activités IQ | 2 | 1 790,00 \$ | 895,00 \$ |
| TECHNOLOGIES DE L'INFORMATION | Académique | Programme 2eme cycle | 1 | 2 339,00 \$ | 2 339,00 \$ |
| TELFER-ALGONQUIN - FOCUS INDIA PROGRAM | Exp. professionnelle et managériale | Secteurs activités IQ | 1 | 565,00 \$ | 565,00 \$ |
| THE INVESTMENT WORLD : YESTERDAY, TODAY & TOMORROW | Exp. professionnelle et managériale | Séminaires Congres Colloques | 2 | 105,00 \$ | 52,50 \$ |
| THE QUEBEC CITY CONFERENCE | Exp. professionnelle et managériale | Séminaires Congres Colloques | 1 | 600,00 \$ | 600,00 \$ |
| TRADUCTION VERS LE FRANÇAIS : UNE INTRODUCTION | Académique | Programme 1er cycle | 1 | 375,69 \$ | 375,69 \$ |
| TRANSITION ET NOUVEAUTÉS DE OFFICE 2010 | Informatique et bureautique | Programmes spécialisés | 4 | 440,00 \$ | 110,00 \$ |
| TRANSITION VERS OFFICE 2010 | Informatique et bureautique | Programmes spécialisés | 2 | 270,00 \$ | 135,00 \$ |
| TREMBLANT VENTURE FORUM 2010 | Exp. professionnelle et managériale | Séminaires Congres Colloques | 1 | 995,00 \$ | 995,00 \$ |
| UN SIÈGE SOCIAL À MONTRÉAL : ÊTES-VOUS SÛRS? | Exp. professionnelle et managériale | Séminaires Congres Colloques | 1 | 45,00 \$ | 45,00 \$ |
| VMWARE VSPHERE : NOUVEAUTÉS V4 (INFORMATIQUE: PLATE-FORME DE VIRTUALISATION) | Informatique et bureautique | Programmes spécialisés | 1 | 1 000,00 \$ | 1 000,00 \$ |
| WEBCAST BLACKBERRY 8830 | Informatique et bureautique | Courriel - Agenda | 1 | 0,00 \$ | 0,00 \$ |
| WORD 2003 AVANCÉ | Informatique et bureautique | Traitement de texte (Word) | 1 | 220,00 \$ | 220,00 \$ |
| XEROX-PHASER-7750 | Informatique et bureautique | Programmes spécialisés | 3 | 500,00 \$ | 166,67 \$ |

Total2173241 970,61 \$146 602,73 \$

Nombre total d'employés au 28 février 2011413354,97 \$

Investissement Québec utilise le système SADE pour la gestion et le suivi des activités de formation. Ce système différencie le lieu comme étant une province ou un pays. Il est à noter que la très grande majorité des formations offertes par la Société sont données à Montréal ou à Québec.

Question **43**

Évolution pour les dix dernières années des montants annuels totaux en matière de recrutement.

Réponse

Le recrutement est fait à l'interne par la Vice-présidence des ressources humaines et, par conséquent, les coûts annuels totaux en matière de recrutement sont inclus dans les frais d'administration de la Société.

Question **44**

Liste des contrats octroyés en 2009-2010 et en 2010-2011 à des firmes de recrutement en mentionnant la date de l'octroi, le mandat et sa durée, le profil recherché, le nom des firmes soumissionnaires, le nom de la firme retenue, le montant et le mode d'octroi du contrat.

Réponse

Aucun contrat n'a été octroyé en 2009-2010 et 2010-2011 à des firmes de recrutement.

SECTION
SOCIÉTÉ GÉNÉRALE DE FINANCEMENT
(SGF)

Question 45

Toutes les séances de formation, de perfectionnement, séminaires ou colloques, suivis par les employés en 2010-2011. Pour chaque formation, indiquez :

- a) Titre de la formation
- b) But de la formation
- c) Endroit
- d) Nombre d'employé y ayant assisté
- e) Coût

Réponse

Voir tableau joint en annexe.

Formation janvier 2010 à mars 2011
Employés de la SGF

| Activité | Date | Description | Nombre d'heures | Coût |
|--------------------------------|------------|--|-----------------|--------------|
| 2010 année riche décisions | 2010-03-31 | 2010: une année riche en décisions jurisprudentielles | 3,00 | 230,00 \$ |
| 3rd Lithium Supply conf | 2011-01-19 | 3rd Lithium Supply & Markets Conference | 19,00 | 1 976,06 \$ |
| 8e édition financement sureté | 2011-01-26 | 8e édition Financement et Sûreté | 14,00 | 1 495,00 \$ |
| Anglais | 2010-01-01 | Anglais | 37,50 | 3 639,00 \$ |
| Anglais | 2010-03-25 | Anglais | 14,00 | 1 245,00 \$ |
| Archives numériques | 2011-03-22 | Archives numériques dans 30 ans | 6,00 | 93,97 \$ |
| Aspects fiscaux conv commercia | 2010-02-23 | Aspects fiscaux des conventions commerciales | 12,00 | 1 995,00 \$ |
| Baux commerciaux | 2010-06-15 | Baux commerciaux - meilleure pratique de gestion | 14,00 | 1 795,00 \$ |
| Bien comprendre IFRS | 2011-01-18 | Bien comprendre les états financiers IFRS sans être un expert - OCAQ | 7,00 | |
| Bien seconder son patron | 2010-02-06 | Bien seconder son patron: une priorité | 14,00 | 707,11 \$ |
| Bijuridisme ou comment lire | 2010-01-18 | Bijuridisme ou comment lire les lois fédérales | 3,00 | 93,02 \$ |
| Biopharmaceutique | 2010-04-16 | Biopharmaceutique : un secteur prioritaire pour le Québec | 4,50 | 350,00 \$ |
| Calendrier conservation | 2010-03-30 | Calendrier de conservation | | 65,00 \$ |
| Capital humain | 2010-05-12 | Capital humain: défis pour un Québec prospère | 14,00 | 1 037,22 \$ |
| Coaching | 2010-04-05 | Coaching employé | | 9 000,00 \$ |
| Coaching | 2010-04-09 | Coaching employé | | 20 000,01 \$ |
| Coaching | 2010-05-07 | Coaching employé | | 9 000,00 \$ |
| Coaching | 2010-05-19 | Coaching employé | 1,50 | 300,00 \$ |
| Coaching certificat prof | 2011-03-18 | Coaching - Programme de certificat en coaching professionnel | | 3 945,00 \$ |
| Code deontologie | 2010-09-30 | Code de déontologie | 4,00 | 25,00 \$ |
| Colloque Tech-Ed 2010 | 2010-06-06 | Colloque Tech-Ed 2010 | 28,00 | 4 018,76 \$ |
| Congres CRHA | 2010-09-27 | Congrès CRHA 2010 | 14,00 | 1 046,00 \$ |
| Consequences normes IFRS | 2010-05-12 | Consequences normes IFRS | 3,00 | 60,00 \$ |
| Consequences normes IFRS | 2010-05-12 | Consequences normes IFRS | 1,50 | 25,00 \$ |
| Contrats internationaux | 2010-05-20 | Contrat et appels d'offres internationaux: implications juridiques | 1,50 | 50,00 \$ |
| Convention ecriture anglais | 2010-06-07 | Convention d'écriture en anglais - OCAQ | 14,00 | |
| CRAAQ Perspectives 2010 | 2010-04-27 | CRAAQ Perspectives 2010 | 6,00 | 248,46 \$ |
| Credit Risk - Credit Risk Mode | 2011-03-04 | Credit Risk - Credit Risk Modeling Seminar | 7,00 | 325,00 \$ |
| DD-REFF Canada | 2010-03-30 | DD-Renewable Energy Finance Forum | 32,00 | 3 286,41 \$ |
| Deploiement Window 7 | 2010-07-12 | Deploiement Window 7 | 14,00 | 1 061,63 \$ |
| Dev talent negociateur | 2011-03-21 | Développer ses talents de négociateur OCAQ | 14,00 | 50,00 \$ |
| Etique et criminalite financie | 2010-01-01 | Ethique et criminalité financière | | 305,43 \$ |
| Excel 2007 | 2010-06-14 | Excel 2007 - débutant régulier | 14,00 | 15,67 \$ |
| Financial Modeling | 2010-02-03 | Financial Modeling | 98,00 | 9 517,21 \$ |
| Gerer employes difficiles | 2010-01-07 | Comment gérer les employés difficiles | 14,00 | 750,01 \$ |
| Gestion caisses de retraite | 2010-05-27 | Gestion des caisses de retraite après la crise | 6,00 | 409,63 \$ |
| Gestion du temps Outlook | 2010-12-09 | Gestion du temps avec Outlook | 7,00 | |
| Gestion info electronique | 2010-09-20 | Gestion de l'information électronique du secteur public | 17,00 | 2 290,00 \$ |
| Gestion projet changement arch | 2011-01-20 | Gestion de projets et du changement en archivistique | 3,00 | 42,50 \$ |
| Gouvernance Nouvelles regles | 2010-05-05 | Gouvernance: l'essentiel des nouvelles règles du jeu | 14,00 | 2 426,89 \$ |
| Habiletés politiques | 2010-04-19 | Habiletés politiques dans les organisations - influencer efficacement les autres acteurs de l'organisation | 15,00 | 1 100,75 \$ |
| Hors Serie 2010 | 2010-04-19 | Séminaires divers pour adjointe administrative | 10,00 | 990,00 \$ |
| Hors Serie 2010 | 2010-04-21 | Séminaires divers pour adjointe administrative | 7,00 | 510,06 \$ |
| IFRS pour non inities | 2010-05-26 | IFRS pour non initiés - OCAQ | 7,00 | |
| Infographie - complexe | 2010-09-01 | Infographie - mise en page complexe 581-AHT-04 | | 434,13 \$ |
| Infographie - repro dessin 2 | 2010-01-01 | Infographie - repro dessin 2 - 581-AHQ-04 | | 415,82 \$ |

Formation janvier 2010 à mars 2011
Employés de la SGF

| | | | | |
|--------------------------------|------------|--|--------|--------------|
| Journée thématique GEGD | 2010-05-20 | Journée thématique GEGD | 5,00 | |
| Lecture rapide | 2011-01-25 | Lecture rapide et dynamique - OCAQ | 7,00 | 20,62 \$ |
| Lettres de crédit et autres | 2010-11-18 | Lettres de crédit et autres garanties bancaires | 1,50 | 50,00 \$ |
| Maintain MS SQL Serv 2008 | 2010-07-05 | Maintain MS SQL Serv 2008 | 35,00 | 1 975,00 \$ |
| Mieux communiquer | 2011-03-10 | Mieux communiquer avec son auditoire | 19,50 | 1 695,00 \$ |
| Modèle affaires renouveau PME | 2010-04-22 | Vers un modèle d'affaires renouvelé des PME québécoises | 5,00 | 448,16 \$ |
| MS Visio 2007 débutant | 2011-03-28 | MS Visio 2007 débutant organigramme | 3,00 | 255,00 \$ |
| Négocier avec succès | 2010-10-04 | Négocier avec succès | 434,00 | 29 341,15 \$ |
| Nouvelles tech service recrute | 2010-10-13 | Nouvelles technologies au service du recrutement | 7,00 | 375,00 \$ |
| Office 2010 | 2010-05-26 | Office 2010: soyez aux premières loges nouveautés | 3,00 | |
| Organisation événements | 2010-09-28 | Organisation d'événements simplifiés | 6,50 | 603,64 \$ |
| Passe OCAQ 2010-11 | 2010-08-26 | Passe OCAQ 2010-11 | | 1 799,00 \$ |
| Prévisions salariales | 2010-01-01 | Prévisions salariales 2010 | 2,00 | 22,15 \$ |
| Principes de coaching | 2010-06-15 | Principes de coaching | 18,00 | 831,55 \$ |
| Prise de notes procès verbaux | 2011-03-24 | Prise de notes, procès-verbal et compte rendu | 14,00 | 470,00 \$ |
| Professionnel en gestion | 2010-04-03 | Professionnel en situation de gestion | 14,00 | |
| Récents développement en restr | 2010-02-12 | Récents développements en matière de restructuration aux États-Unis | 1,50 | 50,00 \$ |
| Remise à niveau conn contrôle | 2010-12-31 | Remise à niveau des connaissances en contrôle interne (OCAQ) | 7,00 | |
| Remise à niveau IFRS | 2010-05-20 | Remise à niveau des connaissances en IFRS | 14,00 | |
| Remise niveau conn strat fin | 2010-02-03 | Remise à niveau des connaissances en finance et stratégies financières | 7,00 | 128,00 \$ |
| Rémunération cadres | 2010-05-04 | Rémunération des cadres: ne pas faire la Une | 2,00 | 57,59 \$ |
| Responsabilité vérification | 2010-02-08 | Responsabilité d'une vérification diligente incomplète | 2,00 | 85,00 \$ |
| Séminaire fin année CGI 2010 | 2010-11-17 | Séminaire fin d'années 2010 | 21,00 | 897,00 \$ |
| Sens politique | 2010-01-26 | Le sens politique | 14,00 | 1 125,00 \$ |
| Sens politique | 2010-06-01 | Le sens politique | 14,00 | 956,25 \$ |
| SharePoint Summit | 2010-04-12 | SharePoint Summit | 21,00 | 1 050,00 \$ |
| SharePoint Training Networking | 2010-04-25 | SharePoint Training & Networking | 28,00 | 3 236,49 \$ |
| Structure financ international | 2011-03-15 | Structure et financement à l'international OCAQ | 7,00 | |
| Textes et graphiques581-AHU-04 | 2011-01-15 | Textes et graphiques581-AHU-04 | | 146,25 \$ |
| Whats New - V4 | 2011-02-07 | Whats New - V4 | 14,00 | 1 692,20 \$ |
| Word 2007 - avance | 2010-05-13 | Word 2007 - avance | 6,00 | 529,69 \$ |

Question **46**

Liste des entreprises ayant bénéficiées d'une aide financière et dont le chiffre d'affaires dépasse 2 millions. Indiquer le nom de l'entreprise, le montant accordé ainsi que la nature du projet et le type d'aide.

Réponse

Par la nature de ses activités d'investisseur dans du capital-actions ou à titre de prêteur, la SGF n'a émis aucune aide financière en 2010.

Question **47**

Évolution pour les dix dernières années des montants annuels totaux en matière de recrutement.

Réponse

Ci-joint le total par année des mandats octroyés en recrutement pour les 10 dernières années.

| Année | Total annuel |
|--------------|---------------------|
| 2010 | 314 952 \$ |
| 2009 | 121 773 \$ |
| 2008 | 142 558 \$ |
| 2007 | 344 523 \$ |
| 2006 | 836 103 \$ |
| 2005 | 524 197 \$ |
| 2004 | 275 764 \$ |
| 2003 | 245 793 \$ |
| 2002 | 571 082 \$ |
| 2001 | 718 430 \$ |
| TOTAL | 4 095 175 \$ |

MINISTÈRE DU DÉVELOPPEMENT ÉCONOMIQUE, DE L'INNOVATION ET DE L'EXPORTATION

Renseignements particuliers du 2^e groupe d'opposition

Étude des crédits 2011-2012

Question 48

Liste des contrats octroyés en 2009-2010 et en 2010-2011 à des firmes de recrutement en mentionnant la date de l'octroi, le mandat et sa durée, le profil recherché, le nom des firmes soumissionnaires, le nom de la firme retenue, le montant et le mode d'octroi du contrat.

Réponse

| Nom du fournisseur | Description mandat | Montant \$CA |
|----------------------------------|---------------------------------|----------------------|
| ANNÉE 2009 | | |
| Michel Pauzé et Ass. | Conseillère Comm. | 23 375,01 \$ |
| Télé Ressources Ltée | Adjointe (directeur bureau PDG) | 9 360,00 \$ |
| Manpower | Adjointe TIC | 8 350,00 \$ |
| Dotemtex, recherche de cadres | Conseiller planif. | 25 000,00 \$ |
| E W K International | Directeur TIC | 55 687,50 \$ |
| TOTAL 2009 | | 121 772,51 \$ |
| ANNÉE 2010 | | |
| ALTER EGO Inc. | Adjointe TIC | 6 500,00 \$ |
| Dotemtex, recherche de cadres | Conseiller, planification | 23 750,01 \$ |
| Egon Zehnder International | PDG | 152 531,43 \$ |
| GXB Leadership | Directeur TIC | 53 662,51 \$ |
| GXB Leadership | Conseiller TIC | 18 553,98 \$ |
| Michel Pauzé et Ass. | Directeur, communication | 18 333,34 \$ |
| Michel Pauzé et Ass. | Conseiller Communication | 13 333,34 \$ |
| Procom Québec inc. | Programmeur TI | 2 907,50 \$ |
| Robert Half Finance & Accounting | Analyste, consolidation | 15 300,00 \$ |
| Télé Ressources Ltée | Adjointe (Agroalimentaire) | 10 080,00 \$ |
| TOTAL 2010 | | 314 952,11 \$ |

MINISTÈRE DU DÉVELOPPEMENT ÉCONOMIQUE, DE L'INNOVATION ET DE L'EXPORTATION

Renseignements particuliers du 2^e groupe d'opposition

Étude des crédits 2011-2012

Question 49

Liste des entreprises dont la participation totale de la SGF est supérieure à 25 %, spécifier le taux, le montant de la participation, la région administrative, le nom du représentant au CA.

Réponse

| NOM DE L'ENTREPRISE | POURCENTAGE DÉTENU PAR LA SGF (décembre 2010) | MISE DE FONDS DÉBOURSÉE ET ENGAGÉE (M\$) | Noms des représentants au CA |
|--|---|--|--|
| 01 BAS-SAINT-LAURENT | | | |
| Rexforêt *** | 100,00% | *** | |
| 02 SAGUENAY-LAC-SAINT-JEAN | | | |
| Rexforêt *** | 100,00% | *** | |
| Soquem - Propriétés minières | 100,00% | - | |
| 03 CAPITALE-NATIONALE : Biotechnologie | | | |
| 03 CAPITALE-NATIONALE : Haute technologie | | | |
| 03 CAPITALE-NATIONALE : Autres | | | |
| Congébec Logistique *** | 31,46% | 5,200 | D. Huard |
| Groupe Le Massif | 25,00% | 25,000 | M. Audet, D. Lanctôt |
| Rexforêt *** | 100,00% | - | |
| Soquem - Propriétés minières | 100,00% | - | |
| 04 MAURICIE | | | |
| Explo-Zinc Inc. | 100,00% | 0,579 | L. Séguin, J-J. Carrier, Y. Bourque, P. Bertrand |
| Gestion forestière du St-Maurice inc. | 100,00% | 65,531 | M. Paquet, J-J. Carrier, Y. Bourque |
| Kruger Wayagamack | 49,00% | 108,826 | E. Veilleux |
| 05 ESTRIE | | | |
| 06 MONTRÉAL : Biotechnologie | | | |
| Foragen Technologies | 33,33% | 13,600 | L-A. Guilbault, G. Lussier |
| 06 MONTRÉAL : Haute technologie | | | |
| Simulateur de vol-Capital S.E.C. | 40,25% | 3,154 | S. Rémillard, H. Lévesque |
| 06 MONTRÉAL : Pétrochimie | | | |
| Cepsa Chimie Montréal | 49,00% | 296,643 | L. Séguin, C. Fontaine |
| Chimie ParaChem | 49,00% | 70,040 | J-J. Carrier, L. Séguin, C. Boulanger |
| 06 MONTRÉAL : Autres | | | |
| Alliance Films | 38,55% | 115,417 | J. Dorais, G. Laflamme, N. Goodwin |
| 07 OUTAOUAIS | | | |
| Rexforêt *** | 100,00% | *** | |
| Soquem - Autres actifs | 100,00% | 1,461 | voir ci-dessous |
| 08 ABITIBI-TÉMISCAMINGUE | | | |
| Rexforêt *** | 100,00% | *** | |
| Soquem - Propriétés minières | 100,00% | 5,471 | M. Paquet, J-J. Carrier, Y. Bourque, L. Séguin |

MINISTÈRE DU DÉVELOPPEMENT ÉCONOMIQUE, DE L'INNOVATION ET DE L'EXPORTATION

Renseignements particuliers du 2^e groupe d'opposition

Étude des crédits 2011-2012

Question **49**

Suite

Réponse :

| NOM DE L'ENTREPRISE | POURCENTAGE DÉTENU PAR LA SGF (décembre 2010) | MISE DE FONDS DÉBOURSÉE ET ENGAGÉE (M\$) | Noms des représentants au CA |
|---|---|--|--|
| 09 CÔTE-NORD | | | |
| Albecour (13,3 % de Aluminerie Alouette) | 100,00% | 146,797 | M. Paquet, J.-J. Carrier, Y. Bourque, L. Séguin, P. Boisvert |
| Mine Arnaud inc. | 100,00% | 7,389 | J.-J. Carrier, Y. Bourque, L. Séguin |
| Mines Arnaud (Soquem) | 100,00% | 3,775 | |
| 10 NORD-DU-QUÉBEC | | | |
| Diaquem | 100,00% | 58,482 | M. Paquet, J.-J. Carrier, L. Séguin, Y. Bourque, P. Bertrand |
| 11 GASPÉSIE-ÎLES-DE-LA-MADELEINE | | | |
| Gestion forestière Lacroix | 100,00% | 49,435 | M. Paquet, J.-J. Carrier, Y. Bourque |
| Produits Forestiers Temrex | 100,00% | 44,413 | Y. Bourque, D. Blouin, P. Genest |
| Rexforêt *** | 100,00% | *** | |
| Seigneurie de la Rivière Madeleine | 100,00% | 8,958 | M. Paquet, J.-J. Carrier, Y. Bourque |
| Soquem - Propriétés minières | 100,00% | - | |
| 12 CHAUDIÈRE-APPALACHES | | | |
| Centre d'insémination porcine du Québec (C.I.P.Q.) * ** | 100,00% | 0,899 | S. Pagé |
| 13 LAVAL | | | |
| 14 LANAUDIÈRE | | | |
| Centre d'insémination porcine du Québec (C.I.P.Q.) * ** | 100,00% | *** | |
| 15 LAURENTIDES | | | |
| Soquem - Propriétés minières | 100,00% | - | |
| 16 MONTÉRÉGIE | | | |
| Centre de distribution de médicaments vétérinaires (C.D.M.V.) | 100,00% | 1,750 | Y. Lamarre, R. Roy, J. Bienvenue |
| Centre d'insémination porcine du Québec (C.I.P.Q.) * ** | 100,00% | *** | |
| Médiamed | 30,07% | 1,500 | M. Shapiro, M. Crête |
| 17 CENTRE-DU-QUÉBEC | | | |
| Cepsa Chimie Bécancour | 49,00% | 61,881 | L. Séguin, C. Fontaine |
| *** L'investissement a été indiqué dans la région où le siège social de l'entreprise est situé étant donné que celle-ci possède plusieurs sites d'activités au Québec | | | |

MINISTÈRE DU DÉVELOPPEMENT ÉCONOMIQUE, DE L'INNOVATION ET DE L'EXPORTATION

Renseignements particuliers du 2^e groupe d'opposition

Étude des crédits 2011-2012

Question 50

Listes des entreprises et organismes qui ont fait l'objet de provisions, de pertes ou de radiations en 2010-2011. Mentionner le montant initial de l'investissement, la date de l'investissement initial, le type d'aide, la nature du projet, le montant de la provision, perte ou radiation.

Réponse

| | Année d'acquisition | Coût (⁰⁰⁰ \$) | Provision (⁰⁰⁰ \$) |
|--------------------|------------------------|------------------------------|-----------------------------------|
| Domtar Corporation | 1982 | 159,624 | 68,941 |
| Cascades inc. | 2006 | 100,000 | 49,434 |
| Autres | | | 24,204 |
| | | | <u>142,579</u> |

