


**Q-23 SOMMES VERSÉES PAR LA SOFIL AUX MUNICIPALITÉS EN  
2007-2008, EN INDIQUANT LE NOM DU BÉNÉFICIAIRE,  
MONTANT VERSÉ ET BRÈVE DESCRIPTION DU PROJET**


Copie du document dont il est fait mention dans la réponse à la question 23.

# **LISTE DES RAPPORTS**

## **MAMR - SOFIL**



31 mars 2008




**Affaires municipales  
et Régions**

**Québec**



FSAI  
E88  
2008/09

2023  
QL  
P.gouv.  
Lecture  
sur place



# TABLE DES MATIÈRES

## SOMMAIRE

- Dépenses des programmes d'infrastructures - SOFIL en date du 31 mars 2008

## PROGRAMME D'INFRASTRUCTURES QUÉBEC-MUNICIPALITÉS (PIQM 100 M\$)

- Prévisions des dépenses part provinciale (SOFIL)
- Projets promis (SOFIL)

## FONDS SUR L'INFRASTRUCTURE MUNICIPALE RURALE (FIMR) (195 M\$)

- Prévisions des dépenses part provinciale (SOFIL)
- Projets promis (SOFIL)

## FONDS CANADIEN SUR L'INFRASTRUCTURE STRATÉGIQUE (FCIS)

- Prévisions des dépenses part provinciale (SOFIL)
- Projets promis (SOFIL)

## TAXE FÉDÉRALE SUR L'ESSENCE ET CONTRIBUTION DU QUÉBEC (TECQ)

- Liste des versements réalisés et approuvés (SOFIL)
- Liste des programmations de travaux approuvées (SOFIL)



# Dépenses des programmes d'infrastructures - SOFIL

en date du 31 mars 2008

	Réels Déboursés 2007-2008		Engagements				Totaux	
			Réels non-déboursés		Prévisionnels			
	Capital	Intérêts	Capital	Intérêts	Capital	Intérêts	Capital	Intérêts
PIQM 100M\$	1 373 927 \$	474 799 \$	24 447 635 \$	5 637 080 \$	71 905 746 \$	25 791 094 \$	97 727 308 \$	31 902 973 \$
FIMR 195 M\$ (part Québec)	395 943 \$	106 556 \$	11 412 677 \$	3 233 231 \$	141 680 726 \$	50 451 344 \$	153 489 346 \$	53 791 131 \$
FCIS	0 \$	0 \$	0 \$	0 \$	95 000 000 \$	34 074 570 \$	95 000 000 \$	34 074 570 \$

Déboursés		Engagements				Totaux	
		Réels non-déboursés		Prévisionnels			
TECQ	Cumulatif	2006-2007	Capital		Capital	Capital	Plan d'investis- sement
	147 469 809 \$	147 469 809 \$					
		2007-2008	2007-2008	2008-2009			
	424 597 892 \$	277 128 083 \$	4 720 162 \$		97 101 755 \$	378 950 000 \$	2007-2008
				137 060 323 \$	123 739 677 \$	260 800 000 \$	2008-2009

PROGRAMME D'INFRASTRUCTURES QUÉBEC-MUNICIPALITÉS

Prévision des dépenses part provinciale 100M\$ (SOFIL)

No. régis.	Nom de la municipalité	Volet. Finance. R = Réel	Date de finance./ paiement	Capital	Interet	Taux Intérêt	Frais de financement C= Comptant	Dépenses prévues 2002-2003	Dépenses prévues 2003-2004	Dépenses prévues 2004-2005	Dépenses prévues 2005-2006	Dépenses prévues 2006-2007	Dépenses prévues 2007-2008	Dépenses prévues 2008-2009	Dépenses prévues 2009-2010	Dépenses prévues 2010-2011	Dépenses prévues 2011-2012	Dépenses prévues 2012-2013
------------	------------------------	-----------------------------	-------------------------------	---------	---------	-----------------	----------------------------------------	----------------------------------	----------------------------------	----------------------------------	----------------------------------	----------------------------------	----------------------------------	----------------------------------	----------------------------------	----------------------------------	----------------------------------	----------------------------------

Sommaire:

Réal:	Capital	25 821 562 \$	0 \$	2 \$	-2 \$	2 \$	0 \$	1 769 004 \$	2 191 182 \$	2 280 474 \$	2 373 440 \$	2 470 230 \$	2 571 003 \$
	Intérêt	6 111 879 \$	0 \$	-2 \$	2 \$	-2 \$	0 \$	746 985 \$	984 750 \$	895 458 \$	802 492 \$	705 702 \$	604 929 \$
	Total	25 821 562 \$	6 111 879 \$	0 \$	0 \$	0 \$	0 \$	2 515 989 \$	3 175 932 \$	3 175 932 \$	3 175 932 \$	3 175 932 \$	3 175 932 \$
Prévision	Capital	71 905 746 \$	0 \$	0 \$	0 \$	0 \$	0 \$	0 \$	0 \$	5 298 208 \$	5 773 231 \$	6 119 627 \$	6 486 804 \$
	Intérêt	25 791 094 \$	0 \$	0 \$	0 \$	0 \$	0 \$	0 \$	0 \$	4 190 085 \$	3 996 453 \$	3 650 057 \$	3 282 880 \$
	Total	71 905 746 \$	25 791 094 \$	0 \$	0 \$	0 \$	0 \$	0 \$	0 \$	9 488 293 \$	9 769 684 \$	9 769 684 \$	9 769 684 \$
Totaux	Capital	97 727 308 \$	0 \$	2 \$	-2 \$	2 \$	0 \$	1 769 004 \$	2 191 182 \$	7 578 682 \$	8 146 671 \$	8 589 857 \$	9 057 807 \$
	Intérêt	31 902 973 \$	0 \$	-2 \$	2 \$	-2 \$	0 \$	746 985 \$	984 750 \$	5 085 543 \$	4 798 945 \$	4 355 759 \$	3 887 809 \$
	Total	97 727 308 \$	31 902 973 \$	0 \$	0 \$	0 \$	0 \$	2 515 989 \$	3 175 932 \$	12 664 225 \$	12 945 616 \$	12 945 616 \$	12 945 616 \$

SOMMES STATISTIQUES

Nombre total de demandes:	41
---------------------------	----

# PROGRAMME D'INFRASTRUCTURES QUÉBEC-MUNICIPALITÉS

Page 1

2008-04-08

## Prévision des dépenses part provinciale 100M\$ (SOFIL)

No. régis.	Nom de la municipalité	Volet.	Finance.	Date de finance/ paiement	Capital	Interet	Taux Intérêt	Frais de financement C = Comptant X = C/P	Dépenses prévues 2002-2003	Dépenses prévues 2003-2004	Dépenses prévues 2004-2005	Dépenses prévues 2005-2006	Dépenses prévues 2006-2007	Dépenses prévues 2007-2008	Dépenses prévues 2008-2009	Dépenses prévues 2009-2010	Dépenses prévues 2010-2011	Dépenses prévues 2011-2012	Dépenses prévues 2012-2013
01																			
500297	Rivière-Ouelle	1.2			4 060 175 \$	1 456 305 \$	6.0000	Cap.	0 \$	0 \$	0 \$	0 \$	0 \$	0 \$	0 \$	308 037 \$	326 520 \$	346 111 \$	366 877 \$
								Int.	0 \$	0 \$	0 \$	0 \$	0 \$	0 \$	0 \$	243 611 \$	225 128 \$	205 537 \$	184 771 \$
								Total	0 \$	0 \$	0 \$	0 \$	0 \$	0 \$	0 \$	551 648 \$	551 648 \$	551 648 \$	551 648 \$
500297	Rivière-Ouelle	1.2	R	2002-12-20	17 974 \$	5 026 \$	4.7500	Cap.	0 \$	1 \$	-1 \$	1 \$	-1 \$	7 951 \$	1 824 \$	-1 910 \$	2 001 \$	2 096 \$	2 192 \$
								Int.	0 \$	-1 \$	1 \$	-1 \$	1 \$	3 549 \$	476 \$	390 \$	299 \$	204 \$	108 \$
								Total	0 \$	0 \$	0 \$	0 \$	0 \$	11 500 \$	2 300 \$	2 300 \$	2 300 \$	2 300 \$	2 300 \$
500297	Rivière-Ouelle	1.2	R	2007-08-28	972 250 \$	258 310 \$	4.5304	Cap.	0 \$	0 \$	0 \$	0 \$	0 \$	0 \$	79 009 \$	82 589 \$	86 330 \$	90 241 \$	94 329 \$
								Int.	0 \$	0 \$	0 \$	0 \$	0 \$	0 \$	44 047 \$	40 467 \$	36 726 \$	32 815 \$	28 727 \$
								Total	0 \$	0 \$	0 \$	0 \$	0 \$	0 \$	123 056 \$	123 056 \$	123 056 \$	123 056 \$	123 056 \$
500297	Rivière-Ouelle	1.2	R	2007-03-06	1 584 663 \$	372 907 \$	4.0393	Cap.	0 \$	0 \$	0 \$	0 \$	0 \$	131 748 \$	137 069 \$	142 606 \$	148 366 \$	154 359 \$	160 594 \$
								Int.	0 \$	0 \$	0 \$	0 \$	0 \$	64 009 \$	58 688 \$	53 151 \$	47 391 \$	41 398 \$	35 163 \$
								Total	0 \$	0 \$	0 \$	0 \$	0 \$	195 757 \$	195 757 \$	195 757 \$	195 757 \$	195 757 \$	195 757 \$
500297	Rivière-Ouelle	1.2	R	2005-08-09	344 783 \$	70 297 \$	3.5242	Cap.	0 \$	0 \$	0 \$	0 \$	1 \$	59 748 \$	31 463 \$	32 572 \$	33 719 \$	34 908 \$	36 138 \$
								Int.	0 \$	0 \$	0 \$	0 \$	-1 \$	23 268 \$	10 045 \$	8 936 \$	7 789 \$	6 600 \$	5 370 \$
								Total	0 \$	0 \$	0 \$	0 \$	0 \$	83 016 \$	41 508 \$	41 508 \$	41 508 \$	41 508 \$	41 508 \$
500297	Rivière-Ouelle	1.2	R	2006-10-24	957 900 \$	216 460 \$	3.8868	Cap.	0 \$	0 \$	0 \$	0 \$	0 \$	80 204 \$	83 322 \$	86 560 \$	89 925 \$	93 420 \$	97 051 \$
								Int.	0 \$	0 \$	0 \$	0 \$	0 \$	37 232 \$	34 114 \$	30 876 \$	27 511 \$	24 016 \$	20 385 \$
								Total	0 \$	0 \$	0 \$	0 \$	0 \$	117 436 \$	117 436 \$	117 436 \$	117 436 \$	117 436 \$	117 436 \$
500297	Rivière-Ouelle	1.2	R	2007-06-12	223 878 \$	55 252 \$	4.2255	Cap.	0 \$	0 \$	0 \$	0 \$	0 \$	0 \$	18 453 \$	19 233 \$	20 045 \$	20 892 \$	21 775 \$
								Int.	0 \$	0 \$	0 \$	0 \$	0 \$	0 \$	9 460 \$	8 680 \$	7 868 \$	7 021 \$	6 138 \$
								Total	0 \$	0 \$	0 \$	0 \$	0 \$	0 \$	27 913 \$	27 913 \$	27 913 \$	27 913 \$	27 913 \$
501127	Saint-Adelme	1.2			1 527 058 \$	547 722 \$	6.0000	Cap.	0 \$	0 \$	0 \$	0 \$	0 \$	0 \$	0 \$	115 854 \$	122 806 \$	130 174 \$	137 985 \$
								Int.	0 \$	0 \$	0 \$	0 \$	0 \$	0 \$	0 \$	91 624 \$	84 672 \$	77 304 \$	69 493 \$
								Total	0 \$	0 \$	0 \$	0 \$	0 \$	0 \$	0 \$	207 478 \$	207 478 \$	207 478 \$	207 478 \$
501134	Rivière-Ouelle	1.2	R	2002-12-20	102 103 \$	28 527 \$	4.7500	Cap.	0 \$	1 \$	-1 \$	1 \$	-1 \$	45 156 \$	10 358 \$	10 850 \$	11 365 \$	11 905 \$	12 469 \$
								Int.	0 \$	-1 \$	1 \$	-1 \$	1 \$	20 159 \$	-2 705 \$	2 213 \$	1 698 \$	1 158 \$	594 \$
								Total	0 \$	0 \$	0 \$	0 \$	0 \$	65 315 \$	13 063 \$	13 063 \$	13 063 \$	13 063 \$	13 063 \$
501134	Rivière-Ouelle	1.2	R	2006-10-24	325 606 \$	73 574 \$	3.8868	Cap.	0 \$	0 \$	0 \$	0 \$	0 \$	27 262 \$	28 322 \$	29 423 \$	30 566 \$	31 754 \$	32 989 \$
								Int.	0 \$	0 \$	0 \$	0 \$	0 \$	12 656 \$	11 596 \$	10 495 \$	9 352 \$	8 164 \$	6 929 \$
								Total	0 \$	0 \$	0 \$	0 \$	0 \$	39 918 \$	39 918 \$	39 918 \$	39 918 \$	39 918 \$	39 918 \$
501134	Rivière-Ouelle	1.2	R	2005-08-09	238 847 \$	48 693 \$	3.5242	Cap.	0 \$	0 \$	0 \$	0 \$	1 \$	41 389 \$	21 795 \$	22 563 \$	23 359 \$	24 182 \$	25 034 \$
								Int.	0 \$	0 \$	0 \$	0 \$	-1 \$	16 119 \$	6 959 \$	6 191 \$	5 395 \$	4 572 \$	3 720 \$
								Total	0 \$	0 \$	0 \$	0 \$	0 \$	57 508 \$	28 754 \$	28 754 \$	28 754 \$	28 754 \$	28 754 \$
501134	Rivière-Ouelle	1.2	R	2007-06-12	1 094 592 \$	270 128 \$	4.2255	Cap.	0 \$	0 \$	0 \$	0 \$	0 \$	0 \$	90 220 \$	94 032 \$	98 006 \$	102 147 \$	106 463 \$
								Int.	0 \$	0 \$	0 \$	0 \$	0 \$	0 \$	46 252 \$	42 440 \$	38 466 \$	34 325 \$	30 009 \$
								Total	0 \$	0 \$	0 \$	0 \$	0 \$	0 \$	136 472 \$	136 472 \$	136 472 \$	136 472 \$	136 472 \$

# PROGRAMME D'INFRASTRUCTURES QUÉBEC-MUNICIPALITÉS

Page 2

2008-04-08

## Prévision des dépenses part provinciale 100M\$ (SOFIL)

No. régis.	Nom de la municipalité	Volet	Finance.	Date de finance/ R = Réel paiement	Capital	Interet	Taux Intérêt	Frais de financement C = Comptant X = C/P	Dépenses prévues 2002-2003	Dépenses prévues 2003-2004	Dépenses prévues 2004-2005	Dépenses prévues 2005-2006	Dépenses prévues 2006-2007	Dépenses prévues 2007-2008	Dépenses prévues 2008-2009	Dépenses prévues 2009-2010	Dépenses prévues 2010-2011	Dépenses prévues 2011-2012	Dépenses prévues 2012-2013
<b>01</b>																			
501134	Rivière-Ouelle	1.2	R	2007-03-06	1 418 183 \$	333 727 \$	4.0393	Cap.	0 \$	0 \$	0 \$	0 \$	0 \$	117 906 \$	122 669 \$	127 624 \$	132 779 \$	138 142 \$	143 722 \$
								Int.	0 \$	0 \$	0 \$	0 \$	0 \$	57 285 \$	52 522 \$	47 567 \$	42 412 \$	37 049 \$	31 469 \$
								Total	0 \$	0 \$	0 \$	0 \$	0 \$	175 191 \$	175 191 \$	175 191 \$	175 191 \$	175 191 \$	175 191 \$
501134	Rivière-Ouelle	1.2			1 614 508 \$	579 092 \$	6.0000	Cap.	0 \$	0 \$	0 \$	0 \$	0 \$	0 \$	0 \$	122 489 \$	129 839 \$	137 629 \$	145 887 \$
								Int.	0 \$	0 \$	0 \$	0 \$	0 \$	0 \$	0 \$	96 871 \$	89 521 \$	81 731 \$	73 473 \$
								Total	0 \$	0 \$	0 \$	0 \$	0 \$	0 \$	0 \$	219 360 \$	219 360 \$	219 360 \$	219 360 \$
501134	Rivière-Ouelle	1.2	R	2007-08-28	860 546 \$	228 624 \$	4.5304	Cap.	0 \$	0 \$	0 \$	0 \$	0 \$	0 \$	69 931 \$	73 099 \$	76 411 \$	79 872 \$	83 491 \$
								Int.	0 \$	0 \$	0 \$	0 \$	0 \$	0 \$	38 986 \$	35 818 \$	32 506 \$	29 045 \$	25 426 \$
								Total	0 \$	0 \$	0 \$	0 \$	0 \$	0 \$	108 917 \$	108 917 \$	108 917 \$	108 917 \$	108 917 \$
501186	Cabano	1.1			6 655 030 \$	2 387 020 \$	6.0000	Cap.	0 \$	0 \$	0 \$	0 \$	0 \$	0 \$	0 \$	504 903 \$	535 197 \$	567 309 \$	601 348 \$
								Int.	0 \$	0 \$	0 \$	0 \$	0 \$	0 \$	0 \$	399 302 \$	369 008 \$	336 896 \$	302 857 \$
								Total	0 \$	0 \$	0 \$	0 \$	0 \$	0 \$	0 \$	904 205 \$	904 205 \$	904 205 \$	904 205 \$
501193	Saint-Simon	1.2			2 928 194 \$	1 050 286 \$	6.0000	Cap.	0 \$	0 \$	0 \$	0 \$	0 \$	0 \$	0 \$	222 156 \$	235 486 \$	249 615 \$	264 592 \$
								Int.	0 \$	0 \$	0 \$	0 \$	0 \$	0 \$	0 \$	175 692 \$	162 362 \$	148 233 \$	133 256 \$
								Total	0 \$	0 \$	0 \$	0 \$	0 \$	0 \$	0 \$	397 848 \$	397 848 \$	397 848 \$	397 848 \$
501229	Rivière-du-Loup	1.1	R	2006-12-27	2 771 000 \$	640 190 \$	3.9694	Cap.	0 \$	0 \$	0 \$	0 \$	0 \$	231 127 \$	240 301 \$	249 840 \$	259 757 \$	270 068 \$	280 788 \$
								Int.	0 \$	0 \$	0 \$	0 \$	0 \$	109 992 \$	100 818 \$	91 279 \$	81 362 \$	71 051 \$	60 331 \$
								Total	0 \$	0 \$	0 \$	0 \$	0 \$	341 119 \$	341 119 \$	341 119 \$	341 119 \$	341 119 \$	341 119 \$
501229	Rivière-du-Loup	1.1			72 458 \$	25 992 \$	6.0000	Cap.	0 \$	0 \$	0 \$	0 \$	0 \$	0 \$	0 \$	5 497 \$	5 827 \$	6 177 \$	6 548 \$
								Int.	0 \$	0 \$	0 \$	0 \$	0 \$	0 \$	0 \$	4 348 \$	4 018 \$	3 668 \$	3 297 \$
								Total	0 \$	0 \$	0 \$	0 \$	0 \$	0 \$	0 \$	9 845 \$	9 845 \$	9 845 \$	9 845 \$
501229	Rivière-du-Loup	1.1	R	2007-12-18	121 600 \$	29 910 \$	4.2129	Cap.	0 \$	0 \$	0 \$	0 \$	0 \$	0 \$	10 028 \$	10 451 \$	10 891 \$	11 350 \$	11 828 \$
								Int.	0 \$	0 \$	0 \$	0 \$	0 \$	0 \$	5 123 \$	4 700 \$	4 260 \$	3 801 \$	3 323 \$
								Total	0 \$	0 \$	0 \$	0 \$	0 \$	0 \$	15 151 \$	15 151 \$	15 151 \$	15 151 \$	15 151 \$
501263	Saint-Jean-de-Dieu	1.2	R	2008-02-26	330 156 \$	118 424 \$	6.0000	Cap.	0 \$	0 \$	0 \$	0 \$	0 \$	0 \$	25 049 \$	26 551 \$	28 145 \$	29 833 \$	31 623 \$
								Int.	0 \$	0 \$	0 \$	0 \$	0 \$	0 \$	19 809 \$	18 307 \$	16 713 \$	15 025 \$	13 235 \$
								Total	0 \$	0 \$	0 \$	0 \$	0 \$	0 \$	44 858 \$	44 858 \$	44 858 \$	44 858 \$	44 858 \$
501263	Saint-Jean-de-Dieu	1.2			117 559 \$	42 171 \$	6.0000	Cap.	0 \$	0 \$	0 \$	0 \$	0 \$	0 \$	0 \$	8 919 \$	9 455 \$	10 022 \$	10 623 \$
								Int.	0 \$	0 \$	0 \$	0 \$	0 \$	0 \$	0 \$	7 054 \$	6 518 \$	5 951 \$	5 350 \$
								Total	0 \$	0 \$	0 \$	0 \$	0 \$	0 \$	0 \$	15 973 \$	15 973 \$	15 973 \$	15 973 \$
Capital									0 \$	2 \$	-2 \$	2 \$	0 \$	742 491 \$	969 813 \$	2 297 758 \$	2 416 795 \$	2 542 206 \$	2 674 346 \$
Intérêt									0 \$	-2 \$	2 \$	-2 \$	0 \$	344 269 \$	441 600 \$	1 420 012 \$	1 300 975 \$	1 175 564 \$	1 043 424 \$
Sous-total									0 \$	0 \$	0 \$	0 \$	0 \$	1 086 760 \$	1 411 413 \$	3 717 770 \$	3 717 770 \$	3 717 770 \$	3 717 770 \$

Nombre de demandes pour le regroupement:

7

# PROGRAMME D'INFRASTRUCTURES QUÉBEC-MUNICIPALITÉS

Page 3

2008-04-08

## Prévision des dépenses part provinciale 100M\$ (SOFIL)

No. régis.	Nom de la municipalité	Volet. Finance.	Date de finance./ paiement	Capital	Interet	Taux Intérêt	Frais de financement C = Comptant X = C/P	Dépenses prévues 2002-2003	Dépenses prévues 2003-2004	Dépenses prévues 2004-2005	Dépenses prévues 2005-2006	Dépenses prévues 2006-2007	Dépenses prévues 2007-2008	Dépenses prévues 2008-2009	Dépenses prévues 2009-2010	Dépenses prévues 2010-2011	Dépenses prévues 2011-2012	Dépenses prévues 2012-2013
<b>02</b>																		
500799	Saint-Henri-de-Taillon	1.2		3 065 624 \$	1 099 576 \$	6.0000		Cap.	0 \$	0 \$	0 \$	0 \$	0 \$	0 \$	232 583 \$	246 537 \$	261 330 \$	277 010 \$
								Int.	0 \$	0 \$	0 \$	0 \$	0 \$	0 \$	183 937 \$	169 983 \$	155 190 \$	139 510 \$
								Total	0 \$	0 \$	0 \$	0 \$	0 \$	0 \$	416 520 \$	416 520 \$	416 520 \$	416 520 \$
501089	Saint-André-du-Lac-Saint-Jean	1.2	R	2006-12-15	273 435 \$	61 025 \$	3.8409	Cap.	0 \$	0 \$	0 \$	0 \$	22 944 \$	23 825 \$	24 740 \$	25 690 \$	26 677 \$	27 701 \$
								Int.	0 \$	0 \$	0 \$	0 \$	10 502 \$	9 621 \$	8 706 \$	7 756 \$	6 769 \$	5 745 \$
								Total	0 \$	0 \$	0 \$	0 \$	33 446 \$	33 446 \$	33 446 \$	33 446 \$	33 446 \$	33 446 \$
501089	Saint-André-du-Lac-Saint-Jean	1.2	R	2006-12-15	1 093 739 \$	244 081 \$	3.8409	Cap.	0 \$	0 \$	0 \$	0 \$	91 773 \$	95 297 \$	98 958 \$	102 759 \$	106 705 \$	110 804 \$
								Int.	0 \$	0 \$	0 \$	0 \$	42 009 \$	38 485 \$	34 824 \$	31 023 \$	27 077 \$	22 978 \$
								Total	0 \$	0 \$	0 \$	0 \$	133 782 \$	133 782 \$	133 782 \$	133 782 \$	133 782 \$	133 782 \$
501149	Pénbonka	1.2	R	2008-03-25	1 569 545 \$	339 435 \$	3.7279	Cap.	0 \$	0 \$	0 \$	0 \$	0 \$	132 387 \$	137 322 \$	142 441 \$	147 751 \$	153 260 \$
								Int.	0 \$	0 \$	0 \$	0 \$	0 \$	58 511 \$	53 576 \$	48 457 \$	43 147 \$	37 638 \$
								Total	0 \$	0 \$	0 \$	0 \$	0 \$	190 898 \$	190 898 \$	190 898 \$	190 898 \$	190 898 \$
501190	Sainte-Jeanne-d'Arc	1.2			982 761 \$	352 499 \$	6.0000	Cap.	0 \$	0 \$	0 \$	0 \$	0 \$	0 \$	74 560 \$	79 034 \$	83 776 \$	88 802 \$
								Int.	0 \$	0 \$	0 \$	0 \$	0 \$	0 \$	58 966 \$	54 492 \$	49 750 \$	44 724 \$
								Total	0 \$	0 \$	0 \$	0 \$	0 \$	0 \$	133 526 \$	133 526 \$	133 526 \$	133 526 \$
								Capital	6 985 104 \$	0 \$	0 \$	0 \$	114 717 \$	251 509 \$	568 163 \$	596 461 \$	626 239 \$	657 577 \$
								Intérêt		2 096 616 \$	0 \$	0 \$	52 511 \$	106 617 \$	340 009 \$	311 711 \$	281 933 \$	250 595 \$
								Sous-total	6 985 104 \$	2 096 616 \$	0 \$	0 \$	167 228 \$	358 126 \$	908 172 \$	908 172 \$	908 172 \$	908 172 \$

Nombre de demandes pour le regroupement: 4

PROGRAMME D'INFRASTRUCTURES QUÉBEC-MUNICIPALITÉS

2008-04-08

Prévision des dépenses part provinciale 100M\$ (SOFIL)

No. régis.	Nom de la municipalité	Volet. Finance.	Date de finance./ paiement	Capital	Interet	Taux Intérêt	Frais de financement C = Comptant X = C/P	Dépenses prévues 2002-2003	Dépenses prévues 2003-2004	Dépenses prévues 2004-2005	Dépenses prévues 2005-2006	Dépenses prévues 2006-2007	Dépenses prévues 2007-2008	Dépenses prévues 2008-2009	Dépenses prévues 2009-2010	Dépenses prévues 2010-2011	Dépenses prévues 2011-2012	Dépenses prévues 2012-2013
------------	------------------------	-----------------	----------------------------	---------	---------	--------------	-------------------------------------------------	-------------------------------	-------------------------------	-------------------------------	-------------------------------	-------------------------------	-------------------------------	-------------------------------	-------------------------------	-------------------------------	-------------------------------	-------------------------------

03

500598	Saint-Thurbe	1.2		1 338 750 \$	480 180 \$	6.0000	Cap.	0 \$	0 \$	0 \$	0 \$	0 \$	0 \$	0 \$	101 568 \$	107 662 \$	114 122 \$	120 969 \$
							Int.	0 \$	0 \$	0 \$	0 \$	0 \$	0 \$	0 \$	80 325 \$	74 231 \$	67 771 \$	60 924 \$
							Total	0 \$	0 \$	0 \$	0 \$	0 \$	0 \$	0 \$	181 893 \$	181 893 \$	181 893 \$	181 893 \$
				Capital	1 338 750 \$			0 \$	0 \$	0 \$	0 \$	0 \$	0 \$	0 \$	101 568 \$	107 662 \$	114 122 \$	120 969 \$
				Intérêt		480 180 \$		0 \$	0 \$	0 \$	0 \$	0 \$	0 \$	0 \$	80 325 \$	74 231 \$	67 771 \$	60 924 \$
				Sous-total	1 338 750 \$	480 180 \$	0 \$	0 \$	0 \$	0 \$	0 \$	0 \$	0 \$	0 \$	181 893 \$	181 893 \$	181 893 \$	181 893 \$

Nombre de demandes pour le regroupement: 1

PROGRAMME D'INFRASTRUCTURES QUÉBEC-MUNICIPALITÉS

2008-04-08

Prévision des dépenses part provinciale 100M\$ (SOFIL)

No. régis.	Nom de la municipalité	Volet. Finance.	Date de finance/ paiement	Capital	Interet	Taux Intérêt	Frais de financement C = Comptant X = C/P	Dépenses prévues 2002-2003	Dépenses prévues 2003-2004	Dépenses prévues 2004-2005	Dépenses prévues 2005-2006	Dépenses prévues 2006-2007	Dépenses prévues 2007-2008	Dépenses prévues 2008-2009	Dépenses prévues 2009-2010	Dépenses prévues 2010-2011	Dépenses prévues 2011-2012	Dépenses prévues 2012-2013
04																		
500345	Saint-Étienne-des-Grès	1.1		546 245 \$	195 925 \$	6.0000	Cap.	0 \$	0 \$	0 \$	0 \$	0 \$	0 \$	0 \$	41 442 \$	43 929 \$	46 565 \$	49 358 \$
							Int.	0 \$	0 \$	0 \$	0 \$	0 \$	0 \$	0 \$	32 775 \$	30 288 \$	27 652 \$	24 859 \$
							Total	0 \$	0 \$	0 \$	0 \$	0 \$	0 \$	0 \$	74 217 \$	74 217 \$	74 217 \$	74 217 \$
				Capital	546 245 \$			0 \$	0 \$	0 \$	0 \$	0 \$	0 \$	0 \$	41 442 \$	43 929 \$	46 565 \$	49 358 \$
				Intérêt		195 925 \$		0 \$	0 \$	0 \$	0 \$	0 \$	0 \$	0 \$	32 775 \$	30 288 \$	27 652 \$	24 859 \$
				Sous-total	546 245 \$	195 925 \$	0 \$	0 \$	0 \$	0 \$	0 \$	0 \$	0 \$	0 \$	74 217 \$	74 217 \$	74 217 \$	74 217 \$

Nombre de demandes pour le regroupement: 1

PROGRAMME D'INFRASTRUCTURES QUÉBEC-MUNICIPALITÉS

2008-04-08

Prévision des dépenses part provinciale 100M\$ (SOFIL)

No. régis.	Nom de la municipalité	Volet	Finance.	Date de finance./ paiement	Capital	Interet	Taux Intérêt	Frais de financement C = Comptant X = C/P	Dépenses prévues 2002-2003	Dépenses prévues 2003-2004	Dépenses prévues 2004-2005	Dépenses prévues 2005-2006	Dépenses prévues 2006-2007	Dépenses prévues 2007-2008	Dépenses prévues 2008-2009	Dépenses prévues 2009-2010	Dépenses prévues 2010-2011	Dépenses prévues 2011-2012	Dépenses prévues 2012-2013
05																			
500280	Dixville	1.2			2 096 950 \$	752 130 \$	6.0000	Cap.	0 \$	0 \$	0 \$	0 \$	0 \$	0 \$	0 \$	159 091 \$	168 636 \$	178 755 \$	189 480 \$
								Int.	0 \$	0 \$	0 \$	0 \$	0 \$	0 \$	0 \$	125 817 \$	116 272 \$	106 153 \$	95 428 \$
								Total	0 \$	0 \$	0 \$	0 \$	0 \$	0 \$	0 \$	284 908 \$	284 908 \$	284 908 \$	284 908 \$
501136	Valcourt	1.1			241 500 \$	86 620 \$	6.0000	Cap.	0 \$	0 \$	0 \$	0 \$	0 \$	0 \$	0 \$	18 322 \$	19 421 \$	20 587 \$	21 822 \$
								Int.	0 \$	0 \$	0 \$	0 \$	0 \$	0 \$	0 \$	14 490 \$	13 391 \$	12 225 \$	10 990 \$
								Total	0 \$	0 \$	0 \$	0 \$	0 \$	0 \$	0 \$	32 812 \$	32 812 \$	32 812 \$	32 812 \$
501136	Valcourt	1.1	R	2006-12-27	1 673 000 \$	363 470 \$	3.7441	Cap.	0 \$	0 \$	0 \$	0 \$	0 \$	141 008 \$	146 288 \$	151 765 \$	157 447 \$	163 342 \$	169 458 \$
								Int.	0 \$	0 \$	0 \$	0 \$	0 \$	62 639 \$	57 359 \$	51 882 \$	46 200 \$	40 305 \$	34 189 \$
								Total	0 \$	0 \$	0 \$	0 \$	0 \$	203 647 \$	203 647 \$	203 647 \$	203 647 \$	203 647 \$	203 647 \$
501170	Waterville	1.2			2 775 000 \$	995 340 \$	6.0000	Cap.	0 \$	0 \$	0 \$	0 \$	0 \$	0 \$	0 \$	210 534 \$	223 166 \$	236 556 \$	250 749 \$
								Int.	0 \$	0 \$	0 \$	0 \$	0 \$	0 \$	0 \$	166 500 \$	153 868 \$	140 478 \$	126 285 \$
								Total	0 \$	0 \$	0 \$	0 \$	0 \$	0 \$	0 \$	377 034 \$	377 034 \$	377 034 \$	377 034 \$
501231	Sherbrooke	1.1			16 900 000 \$	6 061 680 \$	6.0000	Cap.	0 \$	0 \$	0 \$	0 \$	0 \$	0 \$	0 \$	1 282 168 \$	1 359 098 \$	1 440 644 \$	1 527 083 \$
								Int.	0 \$	0 \$	0 \$	0 \$	0 \$	0 \$	0 \$	1 014 000 \$	937 070 \$	855 524 \$	769 085 \$
								Total	0 \$	0 \$	0 \$	0 \$	0 \$	0 \$	0 \$	2 296 168 \$	2 296 168 \$	2 296 168 \$	2 296 168 \$
501245	Scotstown	1.1			528 017 \$	189 393 \$	6.0000	Cap.	0 \$	0 \$	0 \$	0 \$	0 \$	0 \$	0 \$	40 060 \$	42 464 \$	45 011 \$	47 712 \$
								Int.	0 \$	0 \$	0 \$	0 \$	0 \$	0 \$	0 \$	31 681 \$	29 277 \$	26 730 \$	24 029 \$
								Total	0 \$	0 \$	0 \$	0 \$	0 \$	0 \$	0 \$	71 741 \$	71 741 \$	71 741 \$	71 741 \$
Capital									0 \$	0 \$	0 \$	0 \$	0 \$	141 008 \$	146 288 \$	1 861 940 \$	1 970 232 \$	2 084 895 \$	2 206 304 \$
Intérêt									0 \$	0 \$	0 \$	0 \$	0 \$	62 639 \$	57 359 \$	1 404 370 \$	1 296 078 \$	1 181 415 \$	1 060 006 \$
Sous-total									0 \$	0 \$	0 \$	0 \$	0 \$	203 647 \$	203 647 \$	3 266 310 \$	3 266 310 \$	3 266 310 \$	3 266 310 \$

Nombre de demandes pour le regroupement: 5



PROGRAMME D'INFRASTRUCTURES QUÉBEC-MUNICIPALITÉS

2008-04-08

Prévision des dépenses part provinciale 100M\$ (SOFIL)

No. régis.	Nom de la municipalité	Volet. Finance. R = Réel	Date de finance/ paiement	Capital	Interet	Taux Intérêt	Frais de financement C = Comptant X = C/P	Dépenses prévues 2002-2003	Dépenses prévues 2003-2004	Dépenses prévues 2004-2005	Dépenses prévues 2005-2006	Dépenses prévues 2006-2007	Dépenses prévues 2007-2008	Dépenses prévues 2008-2009	Dépenses prévues 2009-2010	Dépenses prévues 2010-2011	Dépenses prévues 2011-2012	Dépenses prévues 2012-2013
07																		
501162	L'Isle-aux-Allumettes	1.2		749 680 \$	268 890 \$	6.0000	Cap.	0 \$	0 \$	0 \$	0 \$	0 \$	0 \$	0 \$	56 876 \$	60 289 \$	63 906 \$	67 741 \$
							Int.	0 \$	0 \$	0 \$	0 \$	0 \$	0 \$	0 \$	44 981 \$	41 568 \$	37 951 \$	34 116 \$
							Total	0 \$	0 \$	0 \$	0 \$	0 \$	0 \$	0 \$	101 857 \$	101 857 \$	101 857 \$	101 857 \$
501162	L'Isle-aux-Allumettes	1.2		749 680 \$	268 890 \$	6.0000	Cap.	0 \$	0 \$	0 \$	0 \$	0 \$	0 \$	0 \$	0 \$	56 876 \$	60 289 \$	63 906 \$
							Int.	0 \$	0 \$	0 \$	0 \$	0 \$	0 \$	0 \$	0 \$	44 981 \$	41 568 \$	37 951 \$
							Total	0 \$	0 \$	0 \$	0 \$	0 \$	0 \$	0 \$	0 \$	101 857 \$	101 857 \$	101 857 \$
501166	Portage-du-Fort	1.2		1 708 720 \$	612 880 \$	6.0000	Cap.	0 \$	0 \$	0 \$	0 \$	0 \$	0 \$	0 \$	129 637 \$	137 415 \$	145 660 \$	154 400 \$
							Int.	0 \$	0 \$	0 \$	0 \$	0 \$	0 \$	0 \$	102 523 \$	94 745 \$	86 500 \$	77 760 \$
							Total	0 \$	0 \$	0 \$	0 \$	0 \$	0 \$	0 \$	232 160 \$	232 160 \$	232 160 \$	232 160 \$
501219	Val-des-Monts	1.1		728 700 \$	261 370 \$	6.0000	Cap.	0 \$	0 \$	0 \$	0 \$	0 \$	0 \$	0 \$	55 285 \$	58 602 \$	62 118 \$	65 845 \$
							Int.	0 \$	0 \$	0 \$	0 \$	0 \$	0 \$	0 \$	43 722 \$	40 405 \$	36 889 \$	33 162 \$
							Total	0 \$	0 \$	0 \$	0 \$	0 \$	0 \$	0 \$	99 007 \$	99 007 \$	99 007 \$	99 007 \$
501255	Maniwaki	1.1		1 900 000 \$	681 490 \$	6.0000	Cap.	0 \$	0 \$	0 \$	0 \$	0 \$	0 \$	0 \$	144 149 \$	152 798 \$	161 966 \$	171 684 \$
							Int.	0 \$	0 \$	0 \$	0 \$	0 \$	0 \$	0 \$	114 000 \$	105 351 \$	96 183 \$	86 465 \$
							Total	0 \$	0 \$	0 \$	0 \$	0 \$	0 \$	0 \$	258 149 \$	258 149 \$	258 149 \$	258 149 \$
				Capital	5 836 780 \$			0 \$	0 \$	0 \$	0 \$	0 \$	0 \$	0 \$	385 947 \$	465 980 \$	493 939 \$	523 576 \$
				Intérêt	2 093 520 \$			0 \$	0 \$	0 \$	0 \$	0 \$	0 \$	0 \$	305 226 \$	327 050 \$	299 091 \$	269 454 \$
				Sous-total	5 836 780 \$			2 093 520 \$	0 \$	0 \$	0 \$	0 \$	0 \$	0 \$	691 173 \$	793 030 \$	793 030 \$	793 030 \$

Nombre de demandes pour le regroupement: 4

PROGRAMME D'INFRASTRUCTURES QUÉBEC-MUNICIPALITÉS

2008-04-08

Prévision des dépenses part provinciale 100M\$ (SOFIL)

No. régis.	Nom de la municipalité	Volet. Finance. R = Réel	Date de finance./ paiement	Capital	Interet	Taux Intérêt	Frais de financement C = Comptant X = C/P	Dépenses prévues 2002-2003	Dépenses prévues 2003-2004	Dépenses prévues 2004-2005	Dépenses prévues 2005-2006	Dépenses prévues 2006-2007	Dépenses prévues 2007-2008	Dépenses prévues 2008-2009	Dépenses prévues 2009-2010	Dépenses prévues 2010-2011	Dépenses prévues 2011-2012	Dépenses prévues 2012-2013
------------	------------------------	-----------------------------	-------------------------------	---------	---------	-----------------	----------------------------------------------------	----------------------------------	----------------------------------	----------------------------------	----------------------------------	----------------------------------	----------------------------------	----------------------------------	----------------------------------	----------------------------------	----------------------------------	----------------------------------

08

501168	Témiscaming	1.1		2 894 960 \$	1 038 360 \$	6.0000	Cap.	0 \$	0 \$	0 \$	0 \$	0 \$	0 \$	0 \$	219 634 \$	232 812 \$	246 781 \$	261 588 \$
							Int.	0 \$	0 \$	0 \$	0 \$	0 \$	0 \$	0 \$	173 698 \$	160 520 \$	146 551 \$	131 744 \$
							Total	0 \$	0 \$	0 \$	0 \$	0 \$	0 \$	0 \$	393 332 \$	393 332 \$	393 332 \$	393 332 \$
				Capital	2 894 960 \$			0 \$	0 \$	0 \$	0 \$	0 \$	0 \$	0 \$	219 634 \$	232 812 \$	246 781 \$	261 588 \$
				Intérêt		1 038 360 \$		0 \$	0 \$	0 \$	0 \$	0 \$	0 \$	0 \$	173 698 \$	160 520 \$	146 551 \$	131 744 \$
				Sous-total	2 894 960 \$	1 038 360 \$	0 \$	0 \$	0 \$	0 \$	0 \$	0 \$	0 \$	0 \$	393 332 \$	393 332 \$	393 332 \$	393 332 \$

Nombre de demandes pour le regroupement: 1

PROGRAMME D'INFRASTRUCTURES QUÉBEC-MUNICIPALITÉS

2008-04-08

Prévision des dépenses part provinciale 100M\$ (SOFIL)

No. régis.	Nom de la municipalité	Volet. Finance. R = Réel	Date de finance./ paiement	Capital	Interet	Taux Intérêt	Frais de financement C = Comptant X = C/P	Dépenses prévues 2002-2003	Dépenses prévues 2003-2004	Dépenses prévues 2004-2005	Dépenses prévues 2005-2006	Dépenses prévues 2006-2007	Dépenses prévues 2007-2008	Dépenses prévues 2008-2009	Dépenses prévues 2009-2010	Dépenses prévues 2010-2011	Dépenses prévues 2011-2012	Dépenses prévues 2012-2013
10																		
500507	Chapais	1.2		1 932 777 \$	693 243 \$	6.0000	Cap.	0 \$	0 \$	0 \$	0 \$	0 \$	0 \$	0 \$	146 635 \$	155 433 \$	164 760 \$	174 645 \$
							Int.	0 \$	0 \$	0 \$	0 \$	0 \$	0 \$	0 \$	115 967 \$	107 169 \$	97 842 \$	87 957 \$
							Total	0 \$	0 \$	0 \$	0 \$	0 \$	0 \$	0 \$	262 602 \$	262 602 \$	262 602 \$	262 602 \$
				Capital	1 932 777 \$			0 \$	0 \$	0 \$	0 \$	0 \$	0 \$	0 \$	146 635 \$	155 433 \$	164 760 \$	174 645 \$
				Intérêt		693 243 \$		0 \$	0 \$	0 \$	0 \$	0 \$	0 \$	0 \$	115 967 \$	107 169 \$	97 842 \$	87 957 \$
				Sous-total	1 932 777 \$	693 243 \$	0 \$	0 \$	0 \$	0 \$	0 \$	0 \$	0 \$	0 \$	262 602 \$	262 602 \$	262 602 \$	262 602 \$

Nombre de demandes pour le regroupement: 1

PROGRAMME D'INFRASTRUCTURES QUÉBEC-MUNICIPALITÉS

2008-04-08

Prévision des dépenses part provinciale 100M\$ (SOFIL)

No. régis.	Nom de la municipalité	Volet. Finance. R = Réel	Date de finance./ paiement	Capital	Interet	Taux Intérêt	Frais de financement C = Comptant X = C/P	Dépenses prévues 2002-2003	Dépenses prévues 2003-2004	Dépenses prévues 2004-2005	Dépenses prévues 2005-2006	Dépenses prévues 2006-2007	Dépenses prévues 2007-2008	Dépenses prévues 2008-2009	Dépenses prévues 2009-2010	Dépenses prévues 2010-2011	Dépenses prévues 2011-2012	Dépenses prévues 2012-2013
11																		
501177	Sainte-Madeleine-de-la-Rivière-M adeleine			1 196 797 \$	429 263 \$	6.0000	Cap.	0 \$	0 \$	0 \$	0 \$	0 \$	0 \$	0 \$	90 798 \$	96 246 \$	102 021 \$	108 142 \$
							Int.	0 \$	0 \$	0 \$	0 \$	0 \$	0 \$	0 \$	71 808 \$	66 360 \$	60 585 \$	54 464 \$
							Total	0 \$	0 \$	0 \$	0 \$	0 \$	0 \$	0 \$	162 606 \$	162 606 \$	162 606 \$	162 606 \$
501189	Matapédia	1.2		1 321 384 \$	473 956 \$	6.0000	Cap.	0 \$	0 \$	0 \$	0 \$	0 \$	0 \$	0 \$	0 \$	100 251 \$	106 266 \$	112 642 \$
							Int.	0 \$	0 \$	0 \$	0 \$	0 \$	0 \$	0 \$	0 \$	79 283 \$	73 268 \$	66 892 \$
							Total	0 \$	0 \$	0 \$	0 \$	0 \$	0 \$	0 \$	0 \$	179 534 \$	179 534 \$	179 534 \$
501189	Matapédia	1.2		2 642 767 \$	947 903 \$	6.0000	Cap.	0 \$	0 \$	0 \$	0 \$	0 \$	0 \$	0 \$	200 501 \$	212 531 \$	225 283 \$	238 800 \$
							Int.	0 \$	0 \$	0 \$	0 \$	0 \$	0 \$	0 \$	158 566 \$	146 536 \$	133 784 \$	120 267 \$
							Total	0 \$	0 \$	0 \$	0 \$	0 \$	0 \$	0 \$	359 067 \$	359 067 \$	359 067 \$	359 067 \$
501202	Maria	1.1		4 216 405 \$	1 512 335 \$	6.0000	Cap.	0 \$	0 \$	0 \$	0 \$	0 \$	0 \$	0 \$	319 890 \$	339 083 \$	359 428 \$	380 994 \$
							Int.	0 \$	0 \$	0 \$	0 \$	0 \$	0 \$	0 \$	252 984 \$	233 791 \$	213 446 \$	191 880 \$
							Total	0 \$	0 \$	0 \$	0 \$	0 \$	0 \$	0 \$	572 874 \$	572 874 \$	572 874 \$	572 874 \$
								Capital	9 377 353 \$	0 \$	0 \$	0 \$	0 \$	0 \$	611 189 \$	748 111 \$	792 998 \$	840 578 \$
								Intérêt		0 \$	0 \$	0 \$	0 \$	0 \$	483 358 \$	525 970 \$	481 083 \$	433 503 \$
								Sous-total	9 377 353 \$	3 363 457 \$	0 \$	0 \$	0 \$	0 \$	1 094 547 \$	1 274 081 \$	1 274 081 \$	1 274 081 \$

Nombre de demandes pour le regroupement: 3

# PROGRAMME D'INFRASTRUCTURES QUÉBEC-MUNICIPALITÉS

Page 11

2008-04-08

## Prévision des dépenses part provinciale 100M\$ (SOFIL)

No. régis.	Nom de la municipalité	Volet.	Finance.	Date de finance./ paiement	Capital	Interêt	Taux Intérêt	Frais de financement C = Comptant X = C/P	Dépenses prévues 2002-2003	Dépenses prévues 2003-2004	Dépenses prévues 2004-2005	Dépenses prévues 2005-2006	Dépenses prévues 2006-2007	Dépenses prévues 2007-2008	Dépenses prévues 2008-2009	Dépenses prévues 2009-2010	Dépenses prévues 2010-2011	Dépenses prévues 2011-2012	Dépenses prévues 2012-2013	
R = Réel																				
12																				
501227	Saint-Just-de-Bretenières	1.2	R	2008-01-10	37 238 \$			C	Cap. Int. Total	0 \$	0 \$	0 \$	0 \$	0 \$	37 238 \$	0 \$	0 \$	0 \$	0 \$	0 \$
501227	Saint-Just-de-Bretenières	1.2	R	2007-06-04	77 000 \$			C	Cap. Int. Total	0 \$	0 \$	0 \$	0 \$	0 \$	77 000 \$	0 \$	0 \$	0 \$	0 \$	0 \$
501243	Saint-Prosper	1.2	R	2007-12-21	582 391 \$	176 229 \$	5.1200		Cap. Int. Total	0 \$ 0 \$ 0 \$	0 \$ 0 \$ 0 \$	0 \$ 0 \$ 0 \$	0 \$ 0 \$ 0 \$	0 \$ 0 \$ 0 \$	0 \$ 29 818 \$ 75 862 \$	46 044 \$ 27 461 \$ 75 862 \$	48 401 \$ 24 983 \$ 75 862 \$	50 879 \$ 22 378 \$ 75 862 \$	53 484 \$ 19 639 \$ 75 862 \$	
501244	Sainte-Marguerite	1.2	R	2007-11-06	559 000 \$	144 710 \$	4.4207		Cap. Int. Total	0 \$ 0 \$ 0 \$	0 \$ 0 \$ 0 \$	0 \$ 0 \$ 0 \$	0 \$ 0 \$ 0 \$	0 \$ 0 \$ 0 \$	0 \$ 45 659 \$ 70 371 \$	47 678 \$ 24 712 \$ 70 371 \$	49 785 \$ 22 693 \$ 70 371 \$	51 986 \$ 18 385 \$ 70 371 \$	54 284 \$ 16 087 \$ 70 371 \$	
501244	Sainte-Marguerite	1.2			921 784 \$	330 626 \$	6.0000		Cap. Int. Total	0 \$ 0 \$ 0 \$	0 \$ 0 \$ 0 \$	0 \$ 0 \$ 0 \$	0 \$ 0 \$ 0 \$	0 \$ 0 \$ 0 \$	0 \$ 69 934 \$ 125 241 \$	74 130 \$ 55 307 \$ 125 241 \$	78 578 \$ 51 111 \$ 125 241 \$	83 292 \$ 46 663 \$ 125 241 \$		
501249	Saint-Joseph-de-Coleraine	1.2			91 398 \$	32 782 \$	6.0000		Cap. Int. Total	0 \$ 0 \$ 0 \$	0 \$ 0 \$ 0 \$	0 \$ 0 \$ 0 \$	0 \$ 0 \$ 0 \$	0 \$ 0 \$ 0 \$	0 \$ 6 934 \$ 12 418 \$	7 350 \$ 5 068 \$ 12 418 \$	7 791 \$ 4 627 \$ 12 418 \$	8 259 \$ 4 159 \$ 12 418 \$		
501249	Saint-Joseph-de-Coleraine	1.2	R	2007-10-23	100 000 \$	31 590 \$	5.3300		Cap. Int. Total	0 \$ 0 \$ 0 \$	0 \$ 0 \$ 0 \$	0 \$ 0 \$ 0 \$	0 \$ 0 \$ 0 \$	0 \$ 0 \$ 0 \$	7 829 \$ 5 330 \$ 13 159 \$	8 246 \$ 4 913 \$ 13 159 \$	8 686 \$ 4 473 \$ 13 159 \$	9 149 \$ 4 010 \$ 13 159 \$	9 636 \$ 3 523 \$ 13 159 \$	
501249	Saint-Joseph-de-Coleraine	1.2	R	2007-10-23	350 000 \$	110 560 \$	5.3300		Cap. Int. Total	0 \$ 0 \$ 0 \$	0 \$ 0 \$ 0 \$	0 \$ 0 \$ 0 \$	0 \$ 0 \$ 0 \$	0 \$ 0 \$ 0 \$	27 401 \$ 18 655 \$ 46 056 \$	28 861 \$ 17 195 \$ 46 056 \$	30 400 \$ 15 656 \$ 46 056 \$	32 020 \$ 14 036 \$ 46 056 \$	33 727 \$ 12 329 \$ 46 056 \$	
501249	Saint-Joseph-de-Coleraine	1.2	R	2007-12-27	165 750 \$	50 050 \$	5.1100		Cap. Int. Total	0 \$ 0 \$ 0 \$	0 \$ 0 \$ 0 \$	0 \$ 0 \$ 0 \$	0 \$ 0 \$ 0 \$	0 \$ 0 \$ 0 \$	13 110 \$ 8 470 \$ 21 580 \$	13 780 \$ 7 800 \$ 21 580 \$	14 484 \$ 7 096 \$ 21 580 \$	15 224 \$ 6 356 \$ 21 580 \$	16 002 \$ 5 578 \$ 21 580 \$	
					Capital	2 884 561 \$			0 \$	0 \$	0 \$	0 \$	0 \$	0 \$	114 238 \$	140 043 \$	223 834 \$	235 714 \$	248 232 \$	261 423 \$
					Intérêt		876 547 \$		0 \$	0 \$	0 \$	0 \$	0 \$	0 \$	0 \$	86 985 \$	140 853 \$	128 973 \$	116 455 \$	103 264 \$
					Sous-total	2 884 561 \$	876 547 \$	0 \$	0 \$	0 \$	0 \$	0 \$	0 \$	0 \$	114 238 \$	227 028 \$	364 687 \$	364 687 \$	364 687 \$	364 687 \$

Nombre de demandes pour le regroupement: 4

PROGRAMME D'INFRASTRUCTURES QUÉBEC-MUNICIPALITÉS

2008-04-08

Prévision des dépenses part provinciale 100M\$ (SOFIL)

No. régis.	Nom de la municipalité	Volet Finance.	Date de finance./ paiement	Capital	Interet	Taux Intérêt	Frais de financement C = Comptant X = C/P	Dépenses prévues 2002-2003	Dépenses prévues 2003-2004	Dépenses prévues 2004-2005	Dépenses prévues 2005-2006	Dépenses prévues 2006-2007	Dépenses prévues 2007-2008	Dépenses prévues 2008-2009	Dépenses prévues 2009-2010	Dépenses prévues 2010-2011	Dépenses prévues 2011-2012	Dépenses prévues 2012-2013
14																		
500908	Mascouche	1.1		600 000 \$	215 210 \$	6.0000	Cap.	0 \$	0 \$	0 \$	0 \$	0 \$	0 \$	0 \$	45 521 \$	48 252 \$	51 147 \$	54 216 \$
							Int.	0 \$	0 \$	0 \$	0 \$	0 \$	0 \$	0 \$	36 000 \$	33 269 \$	30 374 \$	27 305 \$
							Total	0 \$	0 \$	0 \$	0 \$	0 \$	0 \$	0 \$	81 521 \$	81 521 \$	81 521 \$	81 521 \$
500959	Saint-Jean-de-Matha	1.1 R	2007-06-19	59 883 \$			C	Cap.										
							Int.											
							Total	0 \$	0 \$	0 \$	0 \$	0 \$	59 883 \$	0 \$	0 \$	0 \$	0 \$	0 \$
501172	Saint-Barthélemy	1.1		418 415 \$	150 075 \$	6.0000	Cap.	0 \$	0 \$	0 \$	0 \$	0 \$	0 \$	0 \$	31 744 \$	33 649 \$	35 668 \$	37 808 \$
							Int.	0 \$	0 \$	0 \$	0 \$	0 \$	0 \$	0 \$	25 105 \$	23 200 \$	21 181 \$	19 041 \$
							Total	0 \$	0 \$	0 \$	0 \$	0 \$	0 \$	0 \$	56 849 \$	56 849 \$	56 849 \$	56 849 \$
				Capital	1 078 298 \$			0 \$	0 \$	0 \$	0 \$	0 \$	59 883 \$	0 \$	77 265 \$	81 901 \$	86 815 \$	92 024 \$
				Intérêt		365 285 \$		0 \$	0 \$	0 \$	0 \$	0 \$	0 \$	0 \$	61 105 \$	56 469 \$	51 555 \$	46 346 \$
				Sous-total	1 078 298 \$	365 285 \$	0 \$	0 \$	0 \$	0 \$	0 \$	0 \$	59 883 \$	0 \$	138 370 \$	138 370 \$	138 370 \$	138 370 \$

Nombre de demandes pour le regroupement: 3

PROGRAMME D'INFRASTRUCTURES QUÉBEC-MUNICIPALITÉS

2008-04-08

Prévision des dépenses part provinciale 100M\$ (SOFIL)

No. régis.	Nom de la municipalité	Volet	Finance. R = Réel	Date de finance./ paiement	Capital	Interet	Taux Intérêt	Frais de financement C = Comptant X = C/P	Dépenses prévues 2002-2003	Dépenses prévues 2003-2004	Dépenses prévues 2004-2005	Dépenses prévues 2005-2006	Dépenses prévues 2006-2007	Dépenses prévues 2007-2008	Dépenses prévues 2008-2009	Dépenses prévues 2009-2010	Dépenses prévues 2010-2011	Dépenses prévues 2011-2012	Dépenses prévues 2012-2013
15																			
501163	La Minerve	1.2			1 068 070 \$	383 090 \$	6.0000	Cap.	0 \$	0 \$	0 \$	0 \$	0 \$	0 \$	0 \$	81 032 \$	85 894 \$	91 047 \$	96 510 \$
								Int.	0 \$	0 \$	0 \$	0 \$	0 \$	0 \$	0 \$	64 084 \$	59 222 \$	54 069 \$	48 606 \$
								Total	0 \$	0 \$	0 \$	0 \$	0 \$	0 \$	0 \$	145 116 \$	145 116 \$	145 116 \$	145 116 \$
501179	Sainte-Sophie	1.1			244 000 \$	87 520 \$	6.0000	Cap.	0 \$	0 \$	0 \$	0 \$	0 \$	0 \$	0 \$	18 512 \$	19 623 \$	20 800 \$	22 048 \$
								Int.	0 \$	0 \$	0 \$	0 \$	0 \$	0 \$	0 \$	14 640 \$	13 529 \$	12 352 \$	11 104 \$
								Total	0 \$	0 \$	0 \$	0 \$	0 \$	0 \$	0 \$	33 152 \$	33 152 \$	33 152 \$	33 152 \$
501226	Lac-des-Écorces	1.1			800 000 \$	286 940 \$	6.0000	Cap.	0 \$	0 \$	0 \$	0 \$	0 \$	0 \$	0 \$	60 694 \$	64 336 \$	68 196 \$	72 288 \$
								Int.	0 \$	0 \$	0 \$	0 \$	0 \$	0 \$	0 \$	48 000 \$	44 358 \$	40 498 \$	36 406 \$
								Total	0 \$	0 \$	0 \$	0 \$	0 \$	0 \$	0 \$	108 694 \$	108 694 \$	108 694 \$	108 694 \$
501251	Rivière-Rouge	1.1			976 000 \$	350 070 \$	6.0000	Cap.	0 \$	0 \$	0 \$	0 \$	0 \$	0 \$	0 \$	74 047 \$	78 490 \$	83 199 \$	88 191 \$
								Int.	0 \$	0 \$	0 \$	0 \$	0 \$	0 \$	0 \$	58 560 \$	54 117 \$	49 408 \$	44 416 \$
								Total	0 \$	0 \$	0 \$	0 \$	0 \$	0 \$	0 \$	132 607 \$	132 607 \$	132 607 \$	132 607 \$
					Capital	3 088 070 \$			0 \$	0 \$	0 \$	0 \$	0 \$	0 \$	0 \$	234 285 \$	248 343 \$	263 242 \$	279 037 \$
					Intérêt		1 107 620 \$		0 \$	0 \$	0 \$	0 \$	0 \$	0 \$	0 \$	185 284 \$	171 226 \$	156 327 \$	140 532 \$
					Sous-total	3 088 070 \$	1 107 620 \$	0 \$	0 \$	0 \$	0 \$	0 \$	0 \$	0 \$	0 \$	419 569 \$	419 569 \$	419 569 \$	419 569 \$

Nombre de demandes pour le regroupement: 4

PROGRAMME D'INFRASTRUCTURES QUÉBEC-MUNICIPALITÉS

2008-04-08

Prévision des dépenses part provinciale 100M\$ (SOFIL)

No. régis.	Nom de la municipalité	Volet.	Finance. R = Réel	Date de finance./ paiement	Capital	Interet	Taux Intérêt	Frais de financement C = Comptant X = C/P	Dépenses prévues 2002-2003	Dépenses prévues 2003-2004	Dépenses prévues 2004-2005	Dépenses prévues 2005-2006	Dépenses prévues 2006-2007	Dépenses prévues 2007-2008	Dépenses prévues 2008-2009	Dépenses prévues 2009-2010	Dépenses prévues 2010-2011	Dépenses prévues 2011-2012	Dépenses prévues 2012-2013
16																			
501040	Yamaska	1.2	R	2006-05-30	2 645 000 \$	652 670 \$	4.2250	Cap.	0 \$	0 \$	0 \$	0 \$	0 \$	218 016 \$	227 227 \$	236 827 \$	246 833 \$	257 262 \$	268 131 \$
								Int.	0 \$	0 \$	0 \$	0 \$	0 \$	111 751 \$	102 540 \$	92 940 \$	82 934 \$	72 505 \$	61 636 \$
								Total	0 \$	0 \$	0 \$	0 \$	0 \$	329 767 \$	329 767 \$	329 767 \$	329 767 \$	329 767 \$	329 767 \$
501040	Yamaska	1.2	R	2007-01-16	4 248 000 \$	960 080 \$	3.8874	Cap.	0 \$	0 \$	0 \$	0 \$	0 \$	355 671 \$	369 498 \$	383 861 \$	398 784 \$	414 286 \$	430 391 \$
								Int.	0 \$	0 \$	0 \$	0 \$	0 \$	165 137 \$	151 310 \$	136 947 \$	122 024 \$	106 522 \$	90 417 \$
								Total	0 \$	0 \$	0 \$	0 \$	0 \$	520 808 \$	520 808 \$	520 808 \$	520 808 \$	520 808 \$	520 808 \$
501040	Yamaska	1.2	R	2008-02-05	749 000 \$	165 850 \$	3.8124	Cap.	0 \$	0 \$	0 \$	0 \$	0 \$	0 \$	62 930 \$	65 329 \$	67 820 \$	70 405 \$	73 089 \$
								Int.	0 \$	0 \$	0 \$	0 \$	0 \$	0 \$	28 555 \$	26 156 \$	23 665 \$	21 080 \$	18 396 \$
								Total	0 \$	0 \$	0 \$	0 \$	0 \$	0 \$	91 485 \$	91 485 \$	91 485 \$	91 485 \$	91 485 \$
501121	Les Cèdres	1.1			1 294 380 \$	464 270 \$	6.0000	Cap.	0 \$	0 \$	0 \$	0 \$	0 \$	0 \$	0 \$	98 202 \$	104 094 \$	110 340 \$	116 960 \$
								Int.	0 \$	0 \$	0 \$	0 \$	0 \$	0 \$	0 \$	77 663 \$	71 771 \$	65 525 \$	58 905 \$
								Total	0 \$	0 \$	0 \$	0 \$	0 \$	0 \$	0 \$	175 865 \$	175 865 \$	175 865 \$	175 865 \$
501132	Waterloo	1.1	R	2006-10-24	274 500 \$	62 080 \$	3.8900	Cap.	0 \$	0 \$	0 \$	0 \$	0 \$	22 980 \$	23 874 \$	24 803 \$	25 767 \$	26 770 \$	27 811 \$
								Int.	0 \$	0 \$	0 \$	0 \$	0 \$	10 678 \$	9 784 \$	8 855 \$	7 891 \$	6 888 \$	5 847 \$
								Total	0 \$	0 \$	0 \$	0 \$	0 \$	33 658 \$	33 658 \$	33 658 \$	33 658 \$	33 658 \$	33 658 \$
Capital									9 210 880 \$	0 \$	0 \$	0 \$	0 \$	0 \$	596 667 \$	683 529 \$	809 022 \$	843 298 \$	879 063 \$
Intérêt										2 304 950 \$	0 \$	0 \$	0 \$	0 \$	287 566 \$	292 189 \$	342 561 \$	308 285 \$	272 520 \$
Sous-total									9 210 880 \$	2 304 950 \$	0 \$	0 \$	0 \$	0 \$	884 233 \$	975 718 \$	1 151 583 \$	1 151 583 \$	1 151 583 \$

Nombre de demandes pour le regroupement: 3



PROGRAMME D'INFRASTRUCTURES QUÉBEC-MUNICIPALITÉS

Projet promis 100M\$ (SOFIL)

2008-04-07

No. régis.	No. séquence	Nom de la municipalité	Région	Circ. provinciale	Circ. fédérale	Titre du projet	Volet Chargé de projet	— Demande — Date	Années Montantréalisées	Emplois Court T.	Emplois Long T.	— Analyse — Date	Coût admissible	Coût maximal admissible	— Promesse — Date	Montant de l'aide	Protocole signé le	MAM	MUN.
------------	--------------	------------------------	--------	-------------------	----------------	-----------------	------------------------	---------------------	----------------------------	---------------------	--------------------	---------------------	--------------------	----------------------------	----------------------	----------------------	-----------------------	-----	------

01 - Bas-Saint-Laurent

500297		Rivière-Ouelle	01	Kamouraska-Témiscoua	Montmagny-L'Islet-Ka	Mise en place de conduites d'aqueduc et d'égout domestique et assainissement des eaux usées (en lien avec le dossier 501134)	1.2	RG	2002-03-27	10 627 920 \$	52.96	2005-12-15	10 592 220 \$	10 034 393 \$	2006-01-19	8 161 623 \$	2006-01-31	2006-03-09	
501127		Saint-Adelme	01	Matane	Haute-Gaspésie-La	Mise aux normes de l'eau potable	1.2	TT	2004-08-26	1 950 431 \$	23.80	2006-07-14	1 908 822 \$	1 908 822 \$	2006-07-19	1 527 058 \$			
501134		Rivière-Ouelle	01	Kamouraska-Témiscoua	Montmagny-L'Islet-Ka	Alimentation en eau potable (en lien avec le dossier 500297)	1.2	RG	2004-08-26	7 134 126 \$	66.29	2005-12-15	7 067 981 \$	7 067 981 \$	2006-01-19	5 654 385 \$	2006-01-31	2006-03-09	
501186		Cabano	01	Kamouraska-Témiscoua	Rimouski-Neigette-Té	Mise aux normes de l'eau potable	1.1	JFG	2005-11-25	8 493 076 \$	93.15	2007-09-12	8 493 076 \$	8 318 787 \$	2007-09-18	6 655 030 \$	2006-05-08	2006-05-23	
501193		Saint-Simon	01	Rivière-du-Loup	Rimouski-Neigette-Té	Collecte, interception et traitement des eaux usées / Distribution de l'eau potable	1.2	JFG	2005-02-15	3 615 484 \$	46.47	2008-04-07	3 615 484 \$	3 595 913 \$	2006-05-09	2 928 194 \$	2006-06-08	2006-07-11	
501229 - 400957		Rivière-du-Loup	01	Rivière-du-Loup	Montmagny-L'Islet-Ka	Mise aux normes de la station de purification de la Ville de Rivière-du-Loup	1.1	AT	2005-09-27	6 243 800 \$	77.86	2005-10-07	6 243 800 \$	5 930 116 \$	2005-10-18	2 965 058 \$	2005-10-28	2005-11-17	
501263		Saint-Jean-de-Dieu	01	Rivière-du-Loup	Rimouski-Neigette-Té	ALIMENTATION EN EAU	1.2	JFG	2006-06-26	1 000 500 \$	12.37	2006-07-11	991 770 \$	895 430 \$	2006-07-20	447 715 \$	2006-08-28	2006-09-07	
							Sous-total			39 065 337 \$			38 913 153 \$	37 751 442 \$		28 339 063 \$			

Nombre de demandes pour le regroupement: 7

Nombre de municipalités pour le regroupement: 6

PROGRAMME D'INFRASTRUCTURES QUÉBEC-MUNICIPALITÉS

Projet promis 100M\$ (SOFIL)

2008-04-07

No. régis.	No. séquence	Nom de la municipalité	Région	Circ. provinciale	Circ. fédérale	Titre du projet	Volet Chargé de projet	— Demande — Date	Années Montantréalisées	Emplois Court T.	Emplois Long T.	— Analyse — Date	Coût admissible	Coût maximal admissible	— Promesse — Date	Montant de l'aide	Protocole signé le	MAM	MUN.
------------	--------------	------------------------	--------	-------------------	----------------	-----------------	------------------------	---------------------	----------------------------	---------------------	--------------------	---------------------	--------------------	----------------------------	----------------------	----------------------	-----------------------	-----	------

02 - Saguenay--Lac-Saint-Jean

500799		Saint-Henri-de-Taillon	02	Lac-Saint-Jean	Roberval-Lac-Saint-Jea	Alimentation en eau souterraine à partir de L'Ascension-de-Notre-Seigneur	1.2	GL	2002-06-17	4 325 000 \$	49.59	2006-06-08	3 977 000 \$	3 832 030 \$	2006-06-15	3 065 624 \$	2006-06-27	2006-07-25	
501089 - 401340		Saint-André-du-Lac-Saint-Jean	02	Lac-Saint-Jean	Roberval-Lac-Saint-Jea	Eau potable - Mise aux normes du système d'approvisionnement	1.2	GL	2003-09-10	1 747 979 \$	21.31	2005-09-29	1 708 968 \$	1 708 968 \$	2005-10-11	1 367 174 \$	2005-06-28	2005-07-06	
501149		Péribonka	02	Roberval	Roberval-Lac-Saint-Jea	Eau potable - Modernisation du système d'approvisionnement	1.2	GL	2001-05-31	2 004 105 \$	24.47	2005-01-18	1 961 932 \$	1 961 932 \$	2005-01-26	1 569 545 \$	2006-11-06	2006-01-18	
501190		Sainte-Jeanne-d'Arc	02	Roberval	Roberval-Lac-Saint-Jea	Modernisation du système d'approvisionnement en eau potable	1.2	GL	2005-02-15	2 184 574 \$	25.32	2005-12-14	2 040 959 \$	1 965 522 \$	2006-01-17	982 761 \$	2006-01-26	2006-02-06	

Nombre de demandes pour le regroupement: 4

Sous-total	10 261 658 \$	9 688 859 \$	9 468 452 \$	6 985 104 \$
------------	---------------	--------------	--------------	--------------

Nombre de municipalités pour le regroupement: 4

PROGRAMME D'INFRASTRUCTURES QUÉBEC-MUNICIPALITÉS

Projet promis 100M\$ (SOFIL)

2008-04-07

No. régis.	No. séquence	Nom de la municipalité	Région	Circ. provinciale	Circ. fédérale	Titre du projet	Volet Chargé de projet	Demande Date	Années Montant	Emplois réalisés	Emplois Court T.	Emplois Long T.	Analyse Date	Coût admissible	Coût maximal admissible	Promesse Date	Montant de l'aide	Protocole signé le
																		MAM MUN.

03 - Capitale-Nationale

500598 - 401420	Saint-Thuribe	03	Portneuf	Portneuf-Jacques-Carti	Assainissement des eaux usées	1.2	AG	2002-04-18	1 575 000 \$	19.64	2006-05-25	1 575 000 \$	1 575 000 \$	2006-06-01	1 338 750 \$
Sous-total									1 575 000 \$				1 575 000 \$	1 575 000 \$	1 338 750 \$

Nombre de demandes pour le regroupement: 1

Nombre de municipalités pour le regroupement: 1

PROGRAMME D'INFRASTRUCTURES QUÉBEC-MUNICIPALITÉS

Projet promis 100M\$ (SOFIL)

2008-04-07

No. régis.	No. séquence	Nom de la municipalité	Région	Circ. provinciale	Circ. fédérale	Titre du projet	Volet	Chargé de projet	_____Demande_____	Années	Emplois	Emplois	_____Analyse_____	_____Promesse_____	Protocole					
								Date	Montant	réalisées	Court	T. Long T.	Date	Coût admissible	Coût maximal admissible	Date	Montant de l'aide	signé le	MAM	MUN.

04 - Mauricie

500345		Saint-Étienne-des-Grès	04	Maskinongé	Berthier-Maskinongé	Alimentation en eau potable	1.1	RC	2002-03-28	1 092 490 \$		13.62	2006-05-08	1 092 490 \$	1 092 490 \$	2006-05-17	546 245 \$	2006-05-26	2006-05-31
									Sous-total	1 092 490 \$				1 092 490 \$	1 092 490 \$		546 245 \$		

Nombre de demandes pour le regroupement: 1

Nombre de municipalités pour le regroupement: 1

PROGRAMME D'INFRASTRUCTURES QUÉBEC-MUNICIPALITÉS

Projet promis 100M\$ (SOFIL)

2008-04-07

No. régis.	No. séquence	Nom de la municipalité	Région	Circ. provinciale	Circ. fédérale	Titre du projet	Volet Chargé	— Demandé —	Années	Emplois	Emplois	— Analyse —	— Promesse —	Protocole						
							de projet	Date	Montant	réalisées	Court T.	Long T.	Date	Coût admissible	Coût maximal admissible	Date	Montant de l'aide	signé le	MAM	MUN.

05 - Estrie

500280 - 400128	Dixville	05	Mégantic-Compton	Compton-Stanstead	Assainissement des eaux usées	1.2	PR	2002-03-26	2 467 000 \$		31.21	2006-06-06	2 467 000 \$	2 467 000 \$	2006-06-12	2 096 950 \$				
501136	Valcourt	05	Johnson	Shefford (24069)	Réfection et remplacement des conduites existantes	1.1	PR	2004-09-01	3 829 000 \$		27.96	2006-01-12	3 829 000 \$	3 829 000 \$	2006-01-25	1 914 500 \$	2005-05-31	2005-06-07		
501170 - 401949	Waterville	05	Saint-François	Compton-Stanstead	Traitement d'eau potable - Mise aux normes	1.2	PR	2005-02-14	5 550 000 \$		69.21	2006-03-29	5 550 000 \$	5 550 000 \$	2006-04-06	2 775 000 \$	2007-12-03	2008-03-06		
501231	Sherbrooke	05	Sherbrooke	Compton-Stanstead	Mise aux normes des infrastructures d'approvisionnement en eau potable	1.1	PR	2005-09-29	33 800 000 \$		421.49	2006-03-29	33 800 000 \$	33 800 000 \$	2006-04-27	16 900 000 \$				
501245	Scotstown	05	Mégantic-Compton	Compton-Stanstead	Alimentation en eau souterraine	1.1	PR	2006-04-12	947 845 \$		11.82	2006-05-08	947 845 \$	947 845 \$	2006-05-17	528 017 \$	2006-10-18	2006-11-07		
							Sous-total		46 593 845 \$				46 593 845 \$	46 593 845 \$		24 214 467 \$				

Nombre de demandes pour le regroupement: 5

Nombre de municipalités pour le regroupement: 5

PROGRAMME D'INFRASTRUCTURES QUÉBEC-MUNICIPALITÉS

Projet promis 100M\$ (SOFIL)

2008-04-07

No. régis.	No. séquence	Nom de la municipalité	Région	Circ. provinciale	Circ. fédérale	Titre du projet	Volet Chargé de projet	— Demande — Date	Années Montant	Emplois réalisées	Emplois Court T.	Emplois Long T.	— Analyse — Date	Coût admissible	Coût maximal admissible	— Promesse — Date	Montant de l'aide	Protocole signé le	MAM	MUN.
------------	--------------	------------------------	--------	-------------------	----------------	-----------------	------------------------	---------------------	-------------------	----------------------	---------------------	--------------------	---------------------	--------------------	----------------------------	----------------------	----------------------	-----------------------	-----	------

07 - Outaouais

501162 - 401692	L'Isle-aux-Allumettes	07	Pontiac	Pontiac (24050)	Travaux d'amélioration du système d'approvisionnement et de traitement de l'eau potable existant - Mise aux normes	1.2	GAC	2005-02-14	1 874 200 \$				2007-07-10	1 874 200 \$	1 874 200 \$	2007-07-17	1 499 360 \$	2007-08-27	2007-10-02
501166 - 401946	Portage-du-Fort	07	Pontiac	Pontiac (24050)	Mise aux normes des installations d'approvisionnement en eau potable	1.2	GAC	2005-02-14	2 135 900 \$		26.63		2007-07-13	2 135 900 \$	2 135 900 \$	2007-07-24	1 708 720 \$	2006-08-01	2007-05-02
501219	Val-des-Monts	07	Papineau	Pontiac (24050)	Collecte, interception et traitement des eaux usées des rues Lesage et Rock	1.1	AS	2005-07-14	1 180 000 \$		14.02		2005-08-03	1 100 000 \$	1 100 000 \$	2005-08-10	728 700 \$	2006-02-10	2006-03-09
501255	Maniwaki	07	Gatineau	Pontiac (24050)	Construction d'une nouvelle station de production d'eau potable	1.1	MC	2006-05-23	3 800 000 \$		38.66		2006-07-06	3 800 000 \$	3 800 000 \$	2006-07-21	1 900 000 \$	2006-09-25	2006-10-02
							Sous-total		8 990 100 \$					8 910 100 \$	8 910 100 \$		5 836 780 \$		

Nombre de demandes pour le regroupement: 4

Nombre de municipalités pour le regroupement: 4

PROGRAMME D'INFRASTRUCTURES QUÉBEC-MUNICIPALITÉS

Projet promis 100M\$ (SOFIL)

2008-04-07

No. régis.	No. séquence	Nom de la municipalité	Région	Circ. provinciale	Circ. fédérale	Titre du projet	Volet de projet	Chargé	— Demande — Date	Années Montantréalisées	Emplois Court	Emplois T. Long T.	— Analyse — Date	Coût admissible	Coût maximal admissible	— Promesse — Date	Montant de l'aide	Protocole signé le	MAM	MUN.
------------	--------------	------------------------	--------	-------------------	----------------	-----------------	-----------------	--------	---------------------	----------------------------	------------------	-----------------------	---------------------	--------------------	----------------------------	----------------------	----------------------	-----------------------	-----	------

08 - Abitibi-Témiscamingue

501168 - 401669	Témiscaming	08	Rouyn-Noranda -	Abitibi-Témiscamingue	Alimentation en eau potable	1.1	CLE	2005-02-14	5 816 291 \$	72.99	2006-06-09	5 813 116 \$	5 789 920 \$	2006-06-20	2 894 960 \$	2006-08-24	2006-09-13			
									Sous-total	5 816 291 \$			5 813 116 \$	5 789 920 \$		2 894 960 \$				

Nombre de demandes pour le regroupement: 1

Nombre de municipalités pour le regroupement: 1

PROGRAMME D'INFRASTRUCTURES QUÉBEC-MUNICIPALITÉS

Projet promis 100M\$ (SOFIL)

2008-04-07

No. régis.	No. séquence	Nom de la municipalité	Région	Circ. provinciale	Circ. fédérale	Titre du projet	Volet Chargé de projet	— Demande — Date	Années Montant	Emplois réalisés	Emplois Court T.	Emplois Long T.	Analyse Date	Coût admissible	Coût maximal admissible	Promesse Date	Montant de l'aide	Protocole signé le MAM	MUN.
------------	--------------	------------------------	--------	-------------------	----------------	-----------------	------------------------	---------------------	-------------------	---------------------	---------------------	--------------------	-----------------	--------------------	----------------------------	------------------	----------------------	------------------------------	------

10 - Nord-du-Québec

500507		Chapais	10	Ungava	Abitibi-Baie-James-Nu	Aménagement de puits d'eau souterraine et construction d'un réservoir d'eau potable	1.2	CLE	2002-04-02	2 452 213 \$	30.13		2006-04-25	2 415 971 \$	2 415 971 \$	2006-05-02	1 932 777 \$	2006-06-01	2006-06-14
									Sous-total	2 452 213 \$				2 415 971 \$	2 415 971 \$		1 932 777 \$		

Nombre de demandes pour le regroupement: 1

Nombre de municipalités pour le regroupement: 1



Projet promis 100M\$ (SOFIL)

2008-04-07

No. régis.	No. séquence	Nom de la municipalité	Région	Circ. provinciale	Circ. fédérale	Titre du projet	Volet de projet	Chargé	Demande Date	Années Montant	Emplois réalisés	Emplois Court T.	Long T.	Analyse Date	Coût admissible	Coût maximal admissible	Promesse Date	Montant de l'aide	Protocole signé le	MAM	MUN.
------------	--------------	------------------------	--------	-------------------	----------------	-----------------	-----------------	--------	--------------	----------------	------------------	------------------	---------	--------------	-----------------	-------------------------	---------------	-------------------	--------------------	-----	------

11 - Gaspésie--Îles-de-la-Madelein

501177 - 401914	Sainte-Madeleine-de-la-Rivière-Madeleine	11	Matane	Haute-Gaspésie-La	Mise aux normes des infrastructures d'alimentation et de traitement de l'eau potable	1.2	SB	2005-02-14	1 992 250 \$		24.05			2006-07-17	1 928 770 \$	1 709 710 \$	2006-07-20	1 196 797 \$			
501189	Matapédia	11	Bonaventure	Gaspésie-Îles-de-la-Ma	Mise aux normes des installations d'approvisionnement en eau potable	1.2	SB	2005-02-15	4 750 338 \$					2007-07-26	4 750 338 \$	4 726 830 \$	2007-08-06	3 964 151 \$	2006-08-31	2006-09-13	
501202	Maria	11	Bonaventure	Gaspésie-Îles-de-la-Ma	Normalisation des équipements d'approvisionnement en eau potable	1.1	SB	2005-04-13	7 684 207 \$		65.72			2006-04-25	7 655 213 \$	5 270 507 \$	2006-05-12	4 216 405 \$	2006-05-25	2006-05-29	

Nombre de demandes pour le regroupement: 3

Sous-total	14 426 795 \$	14 334 321 \$	11 707 047 \$	9 377 353 \$
------------	---------------	---------------	---------------	--------------

Nombre de municipalités pour le regroupement: 3

PROGRAMME D'INFRASTRUCTURES QUÉBEC-MUNICIPALITÉS

Projet promis 100M\$ (SOFIL)

2008-04-07

No. régis.	No. séquence	Nom de la municipalité	Région	Circ. provinciale	Circ. fédérale	Titre du projet	Volet de projet	Chargé	— Demande —	Années	Emplois	Emplois	— Analyse —	— Promesse —	Protocole						
									Date	Montant	réalisées	Court T.	Long T.	Date	Coût admissible	Coût maximal admissible	Date	Montant de l'aide	signé le	MAM	MUN.

12 - Chaudière-Appalaches

501227 - 402307	Saint-Just-de-Bretenières	12	Montmagny-L'Islet	Montmagny-L'Islet-Ka	Mise aux normes des installations d'eau potable	1.2	RG	2005-09-15	228 476 \$		3.49		2005-11-17	228 476 \$	228 476 \$	2007-10-29	114 238 \$	2006-09-25	2006-10-02
501243	Saint-Prosper	12	Beauce-Sud	Beauce (24005)	Mise aux normes de l'alimentation en eau potable (phase 1)	1.2	KS	2006-05-23	1 333 384 \$		14.52		2006-06-06	1 260 560 \$	1 164 782 \$	2006-06-12	582 391 \$	2006-06-15	2006-07-11
501244	Sainte-Marguerite	12	Beauce-Nord	Beauce (24005)	Mise aux normes de l'alimentation en eau potable	1.2	KS	2006-03-15	3 605 546 \$		44.96		2006-07-14	3 605 546 \$	2 961 567 \$	2006-07-19	1 480 784 \$	2006-08-03	2007-02-06
501249	Saint-Joseph-de-Coleraine	12	Frontenac	Mégantic-L'Érable	Mise aux normes des infrastructures d'alimentation en eau potable	1.2	KS	2006-05-11	1 414 296 \$		17.64		2006-05-25	1 414 296 \$	1 414 296 \$	2006-06-01	707 148 \$	2006-06-14	2006-07-02

Nombre de demandes pour le regroupement: 4

Sous-total	6 581 702 \$	6 508 878 \$	5 769 121 \$	2 884 561 \$
------------	--------------	--------------	--------------	--------------

Nombre de municipalités pour le regroupement: 4

PROGRAMME D'INFRASTRUCTURES QUÉBEC-MUNICIPALITÉS

Projet promis 100M\$ (SOFIL)

2008-04-07

No. régis.	No. séquence	Nom de la municipalité	Région	Circ. provinciale	Circ. fédérale	Titre du projet	Volet	Chargé de projet	— Demande — Date	Années Montant	Emplois réalisés	Emplois Court T.	Emplois Long T.	— Analyse — Date	Coût admissible	Coût maximal admissible	— Promesse — Date	Montant de l'aide	Protocole signé le	MAM	MUN.
------------	--------------	------------------------	--------	-------------------	----------------	-----------------	-------	------------------	---------------------	-------------------	---------------------	---------------------	--------------------	---------------------	--------------------	----------------------------	----------------------	----------------------	-----------------------	-----	------

14 - Lanaudière

500908		Mascouche	14	Masson	Montcalm (24043)	Réfection de l'aqueduc - Lac Samson	1.1	KB	2002-11-07	4 661 000 \$				2006-05-17	4 661 000 \$	1 200 000 \$	2006-05-31	600 000 \$	2006-06-13	2006-07-10
500959 - 401624		Saint-Jean-de-Matha	14	Berthier	Joliette (24025)	Construction d'un nouveau puit d'eau potable	1.1	KB	2002-12-17	140 800 \$		1.76		2006-01-23	119 765 \$	119 765 \$	2006-04-11	59 883 \$	2006-06-13	2006-06-19
501172 - 400572		Saint-Barthélemy	14	Berthier	Berthier-Maskinongé	Mise aux normes des installations de production d'eau potable	1.1	KB	2005-02-14	925 950 \$		10.86		2006-01-13	836 830 \$	836 830 \$	2006-04-03	418 415 \$	2006-06-14	2006-07-05

Nombre de demandes pour le regroupement: 3

Sous-total	5 727 750 \$	5 617 595 \$	2 156 595 \$	1 078 298 \$
------------	--------------	--------------	--------------	--------------

Nombre de municipalités pour le regroupement: 3

PROGRAMME D'INFRASTRUCTURES QUÉBEC-MUNICIPALITÉS

Projet promis 100M\$ (SOFIL)

2008-04-07

No. régis.	No. séquence	Nom de la municipalité	Région	Circ. provinciale	Circ. fédérale	Titre du projet	Volet Chargé de projet	Années	Demande	Montant	Années	Emplois	Emplois	Analyse	Coût	Coût maximal	Promesse	Montant de l'aide	Protocole signé le	MAM	MUN.
								Date	Date	réalisés		Court	T. Long T.	Date	admissible	admissible	Date				

15 - Laurentides

501163 - 401291	La Minerve	15	Labelle	Laurentides-Labelle	Approvisionnement en eau potable - Mise aux normes	1.2	ALA	2005-02-14	1 692 000 \$					2007-05-29	1 692 000 \$	1 692 000 \$	2007-06-08	1 068 070 \$	2007-07-03	2007-07-09
501179 - 402234	Sainte-Sophie	15	Rousseau	Rivière-du-Nord	Travaux d'infrastructures d'aqueduc dans le domaine Pineault	1.1	ALA	2005-02-14	488 000 \$			6.09		2006-01-13	488 000 \$	488 000 \$	2006-02-03	244 000 \$	2006-03-06	2006-03-10
501226 - 400070	Lac-des-Écorces	15	Labelle	Labelle	Mise aux normes des installations de production d'eau potable	1.1	ALA	2005-08-23	1 600 000 \$			19.95		2006-03-30	1 600 000 \$	1 600 000 \$	2006-10-25	800 000 \$	2007-01-30	2007-02-14
501251	Rivière-Rouge	15	Labelle	Laurentides-Labelle	Mise aux normes du système d'alimentation en eau potable dans le secteur de Sainte-Véronique	1.1	ALA	2006-05-17	1 952 000 \$			24.34		2006-05-25	1 952 000 \$	1 952 000 \$	2006-06-01	976 000 \$	2007-03-09	2007-04-10

Nombre de demandes pour le regroupement: 4

Sous-total 5 732 000 \$ 5 732 000 \$ 5 732 000 \$ 3 088 070 \$

Nombre de municipalités pour le regroupement: 4

PROGRAMME D'INFRASTRUCTURES QUÉBEC-MUNICIPALITÉS

Projet promis 100M\$ (SOFIL)

2008-04-07

No. régis.	No. séquence	Nom de la municipalité	Région	Circ. provinciale	Circ. fédérale	Titre du projet	Volet de projet	Chargé	Demande Date	Années Montant	Emplois réalisés	Emplois Court T.	Emplois Long T.	Analyse Date	Coût admissible	Coût maximal admissible	Promesse Date	Montant de l'aide	Protocole signé le	MAM	MUN.
------------	--------------	------------------------	--------	-------------------	----------------	-----------------	-----------------	--------	--------------	----------------	------------------	------------------	-----------------	--------------	-----------------	-------------------------	---------------	-------------------	--------------------	-----	------

16 - Montérégie

501040 - 402029	Yamaska	16	Richelieu	Bas-Richelieu-Nicolet-	Collecte, interception et traitement des eaux usées de la municipalité et remplacement du réseau d'aqueduc en certains secteurs	1.2	AS	2003-03-20	11 154 000 \$		122.64			2003-03-31	11 154 000 \$	11 154 000 \$	2005-09-08	7 642 000 \$	2004-04-02	2004-04-05
501121	Les Cèdres	16	Salaberry-Soulanges	Vaudreuil-Soulanges	Construction d'un réseau d'égout domestique dans le secteur Nord (secteur Marsan)	1.1	KB	2004-07-06	2 355 360 \$		30.38			2006-03-23	2 355 360 \$	2 355 360 \$	2006-04-13	1 294 380 \$	2007-07-11	2007-07-30
501132	Waterloo	16	Shefford	Shefford (24069)	Mise à niveau de l'alimentation en eau potable	1.1	RLA	2004-08-09	886 700 \$		6.85			2006-03-29	559 670 \$	549 000 \$	2006-04-28	274 500 \$	2006-08-17	2006-08-30
Sous-total									14 396 060 \$						14 069 030 \$	14 058 360 \$		9 210 880 \$		
Total									162 711 241 \$						161 264 358 \$	153 020 343 \$		97 727 308 \$		

SOMMES STATISTIQUES

Nombre total de demandes: 41  
Nombre de municipalités ayant présenté une demande: 40

FONDS SUR L'INFRASTRUCTURE MUNICIPALE RURALE

Prévision des dépenses part provinciale (SOFIL)

No. régis.	Nom de la municipalité	Volet. Finance. R = Réel	Date de finance./ paiement	Capital	Interet	Taux Intérêt	Frais de financement C= Comptant	Dépenses prévues 2005-2006	Dépenses prévues 2006-2007	Dépenses prévues 2007-2008	Dépenses prévues 2008-2009	Dépenses prévues 2009-2010	Dépenses prévues 2010-2011	Dépenses prévues 2011-2012	Dépenses prévues 2012-2013	Dépenses prévues 2013-2014	Dépenses prévues 2014-2015	2015-2016
------------	------------------------	-----------------------------	-------------------------------	---------	---------	--------------	-------------------------------------	-------------------------------	-------------------------------	-------------------------------	-------------------------------	-------------------------------	-------------------------------	-------------------------------	-------------------------------	-------------------------------	-------------------------------	-----------

Sommaire:

Réal:	Capital	11 808 620 \$		0 \$	49 000 \$	426 028 \$	986 980 \$	970 367 \$	1 017 930 \$	1 067 899 \$	1 120 399 \$	1 175 562 \$	1 233 531 \$	1 294 448 \$
	Intérêt		3 339 787 \$	0 \$	0 \$	120 541 \$	555 779 \$	510 503 \$	462 940 \$	412 971 \$	360 471 \$	305 308 \$	247 339 \$	186 422 \$
	Total	11 808 620 \$	3 339 787 \$	0 \$	0 \$	546 569 \$	1 542 759 \$	1 480 870 \$	1 480 870 \$	1 480 870 \$	1 480 870 \$	1 480 870 \$	1 480 870 \$	1 480 870 \$
Prévision	Capital	141 680 726 \$		0 \$	0 \$	0 \$	1 008 707 \$	8 335 382 \$	10 829 391 \$	11 820 567 \$	12 529 804 \$	13 281 591 \$	14 078 486 \$	14 923 188 \$
	Intérêt		50 451 344 \$	0 \$	0 \$	0 \$	0 \$	6 581 482 \$	7 670 206 \$	7 290 436 \$	6 581 199 \$	5 829 412 \$	5 032 517 \$	4 187 815 \$
	Total	141 680 726 \$	50 451 344 \$	0 \$	0 \$	0 \$	1 008 707 \$	14 916 864 \$	18 499 597 \$	19 111 003 \$	19 111 003 \$	19 111 003 \$	19 111 003 \$	19 111 003 \$
Totaux	Capital	153 489 346 \$		0 \$	49 000 \$	426 028 \$	1 995 687 \$	9 305 749 \$	11 847 321 \$	12 888 466 \$	13 650 203 \$	14 457 153 \$	15 312 017 \$	16 217 636 \$
	Intérêt		53 791 131 \$	0 \$	0 \$	120 541 \$	555 779 \$	7 091 985 \$	8 133 146 \$	7 703 407 \$	6 941 670 \$	6 134 720 \$	5 279 856 \$	4 374 237 \$
	Total	153 489 346 \$	53 791 131 \$	0 \$	0 \$	546 569 \$	2 551 466 \$	16 397 734 \$	19 980 467 \$	20 591 873 \$	20 591 873 \$	20 591 873 \$	20 591 873 \$	20 591 873 \$

SOMMES STATISTIQUES

Nombre total de demandes:	147
---------------------------	-----



FONDS SUR L'INFRASTRUCTURE MUNICIPALE RURALE

2008-04-08

Prévision des dépenses part provinciale (SOFIL)

No. régis.	Nom de la municipalité	Volet. Finance. R = Réel	Date de finance./ paiement	Capital	Interet	Taux Intérêt	Frais de financement C = Comptant X = C/P	Dépenses prévues 2005-2006	Dépenses prévues 2006-2007	Dépenses prévues 2007-2008	Dépenses prévues 2008-2009	Dépenses prévues 2009-2010	Dépenses prévues 2010-2011	Dépenses prévues 2011-2012	Dépenses prévues 2012-2013	Dépenses prévues 2013-2014	Dépenses prévues 2014-2015	Dépenses prévues 2015-2016
01																		
610881	Saint-Eusèbe	1.0		1 099 073 \$	394 217 \$	6.0000	Cap.	0 \$	0 \$	0 \$	0 \$	0 \$	83 385 \$	88 388 \$	93 691 \$	99 312 \$	105 271 \$	111 587 \$
							Int.	0 \$	0 \$	0 \$	0 \$	0 \$	65 944 \$	60 941 \$	55 638 \$	50 017 \$	44 058 \$	37 742 \$
							Total	0 \$	0 \$	0 \$	0 \$	0 \$	149 329 \$	149 329 \$	149 329 \$	149 329 \$	149 329 \$	149 329 \$
611077	Saint-Moïse	1.0		178 831 \$	64 139 \$	6.0000	Cap.	0 \$	0 \$	0 \$	0 \$	13 567 \$	14 381 \$	15 244 \$	16 159 \$	17 128 \$	18 156 \$	19 245 \$
							Int.	0 \$	0 \$	0 \$	0 \$	10 730 \$	9 916 \$	9 053 \$	8 138 \$	7 169 \$	6 141 \$	5 052 \$
							Total	0 \$	0 \$	0 \$	0 \$	24 297 \$	24 297 \$	24 297 \$	24 297 \$	24 297 \$	24 297 \$	24 297 \$
611244	La Pocatière	3.0		988 124 \$	354 416 \$	6.0000	Cap.	0 \$	0 \$	0 \$	0 \$	0 \$	74 967 \$	79 465 \$	84 232 \$	89 286 \$	94 644 \$	100 322 \$
							Int.	0 \$	0 \$	0 \$	0 \$	0 \$	59 287 \$	54 789 \$	50 022 \$	44 968 \$	39 610 \$	33 932 \$
							Total	0 \$	0 \$	0 \$	0 \$	0 \$	134 254 \$	134 254 \$	134 254 \$	134 254 \$	134 254 \$	134 254 \$
611244	La Pocatière	3.0		2 964 372 \$	1 063 258 \$	6.0000	Cap.	0 \$	0 \$	0 \$	0 \$	224 901 \$	238 395 \$	252 698 \$	267 860 \$	283 932 \$	300 968 \$	319 026 \$
							Int.	0 \$	0 \$	0 \$	0 \$	177 862 \$	164 368 \$	150 065 \$	134 903 \$	118 831 \$	101 795 \$	83 737 \$
							Total	0 \$	0 \$	0 \$	0 \$	402 763 \$	402 763 \$	402 763 \$	402 763 \$	402 763 \$	402 763 \$	402 763 \$
611284	Rimouski	3.0		2 203 333 \$	790 287 \$	6.0000	Cap.	0 \$	0 \$	0 \$	0 \$	167 162 \$	177 192 \$	187 823 \$	199 093 \$	211 038 \$	223 701 \$	237 123 \$
							Int.	0 \$	0 \$	0 \$	0 \$	132 200 \$	122 170 \$	111 539 \$	100 269 \$	88 324 \$	75 661 \$	62 239 \$
							Total	0 \$	0 \$	0 \$	0 \$	299 362 \$	299 362 \$	299 362 \$	299 362 \$	299 362 \$	299 362 \$	299 362 \$
611289	Saint-Pacôme	1.0		73 418 \$			C	Cap.										
								Int.										
								Total	0 \$	0 \$	0 \$	73 418 \$	0 \$	0 \$	0 \$	0 \$	0 \$	0 \$
611450	Rivière-du-Loup	2.0		50 000 \$			C	Cap.										
								Int.										
								Total	0 \$	0 \$	0 \$	50 000 \$	0 \$	0 \$	0 \$	0 \$	0 \$	0 \$
Capital								12 728 617 \$	0 \$	10 000 \$	15 349 \$	128 041 \$	795 704 \$	1 001 799 \$	1 061 906 \$	1 125 619 \$	1 193 156 \$	1 264 747 \$
Intérêt									0 \$	0 \$	0 \$	0 \$	629 282 \$	706 770 \$	646 663 \$	582 950 \$	515 413 \$	443 822 \$
Sous-total								12 728 617 \$	4 510 463 \$	0 \$	0 \$	10 000 \$	15 349 \$	1 424 986 \$	1 708 569 \$	1 708 569 \$	1 708 569 \$	1 708 569 \$

Nombre de demandes pour le regroupement: 13



FONDS SUR L'INFRASTRUCTURE MUNICIPALE RURALE

2008-04-08

Prévision des dépenses part provinciale (SOFIL)

No. régis.	Nom de la municipalité	Volet.	Finance.	Date de finance./ paiement	Capital	Interet	Taux Intérêt	Frais de financement C = Comptant X = C/P	Dépenses prévues 2005-2006	Dépenses prévues 2006-2007	Dépenses prévues 2007-2008	Dépenses prévues 2008-2009	Dépenses prévues 2009-2010	Dépenses prévues 2010-2011	Dépenses prévues 2011-2012	Dépenses prévues 2012-2013	Dépenses prévues 2013-2014	Dépenses prévues 2014-2015	Dépenses prévues 2015-2016
02																			
610212	Dolbeau-Mistassini	3.0			220 207 \$	78 983 \$	6.0000	Cap.	0 \$	0 \$	0 \$	0 \$	16 707 \$	17 709 \$	18 771 \$	19 898 \$	21 092 \$	22 357 \$	23 699 \$
								Int.	0 \$	0 \$	0 \$	0 \$	13 212 \$	12 210 \$	11 148 \$	10 021 \$	8 827 \$	7 562 \$	6 220 \$
								Total	0 \$	0 \$	0 \$	0 \$	29 919 \$	29 919 \$	29 919 \$	29 919 \$	29 919 \$	29 919 \$	29 919 \$
610440	Saguenay	3.0			746 399 \$	267 721 \$	6.0000	Cap.	0 \$	0 \$	0 \$	0 \$	56 628 \$	60 026 \$	63 627 \$	67 445 \$	71 492 \$	75 781 \$	80 328 \$
								Int.	0 \$	0 \$	0 \$	0 \$	44 784 \$	41 386 \$	37 785 \$	33 967 \$	29 920 \$	25 631 \$	21 084 \$
								Total	0 \$	0 \$	0 \$	0 \$	101 412 \$	101 412 \$	101 412 \$	101 412 \$	101 412 \$	101 412 \$	101 412 \$
610614	Lamarche	1.0			688 209 \$	246 851 \$	6.0000	Cap.	0 \$	0 \$	0 \$	0 \$	52 213 \$	55 346 \$	58 667 \$	62 187 \$	65 918 \$	69 873 \$	74 066 \$
								Int.	0 \$	0 \$	0 \$	0 \$	41 293 \$	38 160 \$	34 839 \$	31 319 \$	27 588 \$	23 633 \$	19 440 \$
								Total	0 \$	0 \$	0 \$	0 \$	93 506 \$	93 506 \$	93 506 \$	93 506 \$	93 506 \$	93 506 \$	93 506 \$
610793	Saint-Ambroise	3.0			21 186 \$	7 594 \$	6.0000	Cap.	0 \$	0 \$	0 \$	0 \$	1 607 \$	1 703 \$	1 805 \$	1 914 \$	2 029 \$	2 150 \$	2 280 \$
								Int.	0 \$	0 \$	0 \$	0 \$	1 271 \$	1 175 \$	1 073 \$	964 \$	849 \$	728 \$	598 \$
								Total	0 \$	0 \$	0 \$	0 \$	2 878 \$	2 878 \$	2 878 \$	2 878 \$	2 878 \$	2 878 \$	2 878 \$
610793	Saint-Ambroise	3.0	R	2007-05-29	82 000 \$	21 230 \$	4.4209	Cap.	0 \$	0 \$	0 \$	6 698 \$	6 994 \$	7 303 \$	7 626 \$	7 963 \$	8 315 \$	8 683 \$	9 067 \$
								Int.	0 \$	0 \$	0 \$	3 625 \$	3 329 \$	3 020 \$	2 697 \$	2 360 \$	2 008 \$	1 640 \$	1 256 \$
								Total	0 \$	0 \$	0 \$	10 323 \$	10 323 \$	10 323 \$	10 323 \$	10 323 \$	10 323 \$	10 323 \$	10 323 \$
Capital									0 \$	0 \$	0 \$	6 698 \$	134 149 \$	142 087 \$	150 496 \$	159 407 \$	168 846 \$	178 844 \$	189 440 \$
Intérêt									0 \$	0 \$	0 \$	3 625 \$	103 889 \$	95 951 \$	87 542 \$	78 631 \$	69 192 \$	59 194 \$	48 598 \$
Sous-total									0 \$	0 \$	0 \$	10 323 \$	238 038 \$	238 038 \$	238 038 \$	238 038 \$	238 038 \$	238 038 \$	238 038 \$

Nombre de demandes pour le regroupement: 4



FONDS SUR L'INFRASTRUCTURE MUNICIPALE RURALE

2008-04-08

Prévision des dépenses part provinciale (SOFIL)

No. régis.	Nom de la municipalité	Volet. Finance. R = Réel	Date de finance/ paiement	Capital	Interet	Taux Intérêt	Frais de financement C = Comptant X = C/P	Dépenses prévues 2005-2006	Dépenses prévues 2006-2007	Dépenses prévues 2007-2008	Dépenses prévues 2008-2009	Dépenses prévues 2009-2010	Dépenses prévues 2010-2011	Dépenses prévues 2011-2012	Dépenses prévues 2012-2013	Dépenses prévues 2013-2014	Dépenses prévues 2014-2015	Dépenses prévues 2015-2016
03																		
611400	Québec	3.0		1 453 660 \$	521 400 \$	6.0000	Cap.	0 \$	0 \$	0 \$	0 \$	0 \$	110 286 \$	116 904 \$	123 918 \$	131 353 \$	139 234 \$	147 588 \$
							Int.	0 \$	0 \$	0 \$	0 \$	0 \$	87 220 \$	80 602 \$	73 588 \$	66 153 \$	58 272 \$	49 918 \$
							Total	0 \$	0 \$	0 \$	0 \$	0 \$	197 506 \$	197 506 \$	197 506 \$	197 506 \$	197 506 \$	197 506 \$
				Capital	21 905 077 \$			0 \$	0 \$	93 488 \$	166 723 \$	861 858 \$	1 419 879 \$	1 807 741 \$	1 915 369 \$	2 029 412 \$	2 150 258 \$	2 278 308 \$
				Intérêt		7 784 243 \$		0 \$	0 \$	62 137 \$	72 452 \$	650 506 \$	1 000 581 \$	1 156 191 \$	1 048 563 \$	934 520 \$	813 674 \$	685 624 \$
				Sous-total	21 905 077 \$	7 784 243 \$	0 \$	0 \$	0 \$	155 625 \$	239 175 \$	1 512 364 \$	2 420 460 \$	2 963 932 \$	2 963 932 \$	2 963 932 \$	2 963 932 \$	2 963 932 \$

Nombre de demandes pour le regroupement: 7

# FONDS SUR L'INFRASTRUCTURE MUNICIPALE RURALE

2008-04-08

## Prévision des dépenses part provinciale (SOFIL)

No. régis.	Nom de la municipalité	Volet. Finance.	Date de finance./ paiement	Capital	Interet	Taux Intérêt	Frais de financement C = Comptant X = C/P	Dépenses prévues 2005-2006	Dépenses prévues 2006-2007	Dépenses prévues 2007-2008	Dépenses prévues 2008-2009	Dépenses prévues 2009-2010	Dépenses prévues 2010-2011	Dépenses prévues 2011-2012	Dépenses prévues 2012-2013	Dépenses prévues 2013-2014	Dépenses prévues 2014-2015	Dépenses prévues 2015-2016
<b>04</b>																		
610140	Saint-Édouard-de-Maskinongé	1.0		88 921 \$			C	Cap. Int.										
								Total	0 \$	0 \$	0 \$	88 921 \$	0 \$	0 \$	0 \$	0 \$	0 \$	0 \$
610290	Shawinigan	3.0		4 700 000 \$	1 685 790 \$	6.0000		Cap.	0 \$	0 \$	0 \$	0 \$	356 579 \$	377 974 \$	400 652 \$	424 691 \$	450 173 \$	477 183 \$
								Int.	0 \$	0 \$	0 \$	0 \$	282 000 \$	260 605 \$	237 927 \$	213 888 \$	188 406 \$	161 396 \$
								Total	0 \$	0 \$	0 \$	0 \$	638 579 \$	638 579 \$	638 579 \$	638 579 \$	638 579 \$	638 579 \$
610293	La Tuque	1.0		3 152 468 \$	1 130 722 \$	6.0000		Cap.	0 \$	0 \$	0 \$	0 \$	239 171 \$	253 521 \$	268 732 \$	284 856 \$	301 948 \$	320 065 \$
								Int.	0 \$	0 \$	0 \$	0 \$	189 148 \$	174 798 \$	159 587 \$	143 463 \$	126 371 \$	108 254 \$
								Total	0 \$	0 \$	0 \$	0 \$	428 319 \$	428 319 \$	428 319 \$	428 319 \$	428 319 \$	428 319 \$
610354	Trois-Rives	3.0		2 975 726 \$	1 067 334 \$	6.0000		Cap.	0 \$	0 \$	0 \$	0 \$	225 762 \$	239 308 \$	253 667 \$	268 887 \$	285 020 \$	302 121 \$
								Int.	0 \$	0 \$	0 \$	0 \$	178 544 \$	164 998 \$	150 639 \$	135 419 \$	119 286 \$	102 185 \$
								Total	0 \$	0 \$	0 \$	0 \$	404 306 \$	404 306 \$	404 306 \$	404 306 \$	404 306 \$	404 306 \$
610657	Sainte-Geneviève-de-Batiscan	1.0		1 383 141 \$	496 109 \$	6.0000		Cap.	0 \$	0 \$	0 \$	0 \$	104 936 \$	111 233 \$	117 907 \$	124 981 \$	132 480 \$	140 429 \$
								Int.	0 \$	0 \$	0 \$	0 \$	82 989 \$	76 692 \$	70 018 \$	62 944 \$	55 445 \$	47 496 \$
								Total	0 \$	0 \$	0 \$	0 \$	187 925 \$	187 925 \$	187 925 \$	187 925 \$	187 925 \$	187 925 \$
611323	Batiscan	1.0		278 537 \$	99 903 \$	6.0000		Cap.	0 \$	0 \$	0 \$	0 \$	21 132 \$	22 400 \$	23 744 \$	25 168 \$	26 678 \$	28 279 \$
								Int.	0 \$	0 \$	0 \$	0 \$	16 712 \$	15 444 \$	14 100 \$	12 676 \$	11 166 \$	9 565 \$
								Total	0 \$	0 \$	0 \$	0 \$	37 844 \$	37 844 \$	37 844 \$	37 844 \$	37 844 \$	37 844 \$
									Capital	12 578 793 \$	0 \$	0 \$	0 \$	88 921 \$	947 580 \$	1 004 436 \$	1 064 702 \$	1 128 583 \$
									Intérêt		4 479 858 \$	0 \$	0 \$	0 \$	749 393 \$	692 537 \$	632 271 \$	568 390 \$
									Sous-total	12 578 793 \$	4 479 858 \$	0 \$	0 \$	88 921 \$	1 696 973 \$	1 696 973 \$	1 696 973 \$	1 696 973 \$

Nombre de demandes pour le regroupement: 6



FONDS SUR L'INFRASTRUCTURE MUNICIPALE RURALE

2008-04-08

Prévision des dépenses part provinciale (SOFIL)

No. régis.	Nom de la municipalité	Volet. Finance.	Date de finance./ paiement	Capital	Interet	Taux Intérêt	Frais de financement C = Comptant X = C/P	Dépenses prévues 2005-2006	Dépenses prévues 2006-2007	Dépenses prévues 2007-2008	Dépenses prévues 2008-2009	Dépenses prévues 2009-2010	Dépenses prévues 2010-2011	Dépenses prévues 2011-2012	Dépenses prévues 2012-2013	Dépenses prévues 2013-2014	Dépenses prévues 2014-2015	Dépenses prévues 2015-2016
		R = Réel																
				Capital	6 265 725 \$			0 \$	0 \$	0 \$	36 513 \$	384 651 \$	501 991 \$	531 513 \$	562 777 \$	595 889 \$	630 959 \$	668 101 \$
				Intérêt		2 204 715 \$		0 \$	0 \$	0 \$	20 171 \$	292 558 \$	345 053 \$	315 531 \$	284 267 \$	251 155 \$	216 085 \$	178 943 \$
				Sous-total	6 265 725 \$	2 204 715 \$	0 \$	0 \$	0 \$	0 \$	56 684 \$	677 209 \$	847 044 \$	847 044 \$	847 044 \$	847 044 \$	847 044 \$	847 044 \$

Nombre de demandes pour le regroupement: 8

FONDS SUR L'INFRASTRUCTURE MUNICIPALE RURALE

2008-04-08

Prévision des dépenses part provinciale (SOFIL)

No. régis.	Nom de la municipalité	Volet. Finance. R = Réel	Date de finance./ paiement	Capital	Interet	Taux Intérêt	Frais de financement C = Comptant X = C/P	Dépenses prévues 2005-2006	Dépenses prévues 2006-2007	Dépenses prévues 2007-2008	Dépenses prévues 2008-2009	Dépenses prévues 2009-2010	Dépenses prévues 2010-2011	Dépenses prévues 2011-2012	Dépenses prévues 2012-2013	Dépenses prévues 2013-2014	Dépenses prévues 2014-2015	Dépenses prévues 2015-2016
06																		
611206	Montréal	2.0		50 000 \$			C	Cap. Int.										
							Total	0 \$	0 \$	0 \$	36 667 \$	13 333 \$	0 \$	0 \$	0 \$	0 \$	0 \$	0 \$
				Capital				50 000 \$	0 \$	0 \$	0 \$	36 667 \$	13 333 \$	0 \$	0 \$	0 \$	0 \$	0 \$
				Intérêt		0 \$		0 \$	0 \$	0 \$	0 \$	0 \$	0 \$	0 \$	0 \$	0 \$	0 \$	0 \$
				Sous-total		0 \$	0 \$	0 \$	0 \$	0 \$	36 667 \$	13 333 \$	0 \$	0 \$	0 \$	0 \$	0 \$	0 \$

Nombre de demandes pour le regroupement: 1





FONDS SUR L'INFRASTRUCTURE MUNICIPALE RURALE

2008-04-08

Prévision des dépenses part provinciale (SOFIL)

No. régis.	Nom de la municipalité	Volet. Finance.	Date de finance./ paiement	Capital	Interet	Taux Intérêt	Frais de financement C = Comptant X = C/P	Dépenses prévues 2005-2006	Dépenses prévues 2006-2007	Dépenses prévues 2007-2008	Dépenses prévues 2008-2009	Dépenses prévues 2009-2010	Dépenses prévues 2010-2011	Dépenses prévues 2011-2012	Dépenses prévues 2012-2013	Dépenses prévues 2013-2014	Dépenses prévues 2014-2015	Dépenses prévues 2015-2016
07																		
611436	Gatineau	2.0		50 000 \$			C	Cap. Int.										
							Total	0 \$	0 \$	0 \$	50 000 \$	0 \$	0 \$	0 \$	0 \$	0 \$	0 \$	0 \$
				Capital	15 991 838 \$			0 \$	0 \$	0 \$	50 000 \$	999 746 \$	1 269 460 \$	1 345 626 \$	1 426 367 \$	1 511 947 \$	1 602 663 \$	1 698 821 \$
				Intérêt		5 718 012 \$		0 \$	0 \$	0 \$	0 \$	790 645 \$	896 525 \$	820 359 \$	739 618 \$	654 038 \$	563 322 \$	467 164 \$
				Sous-total	15 991 838 \$	5 718 012 \$	0 \$	0 \$	0 \$	0 \$	50 000 \$	1 790 391 \$	2 165 985 \$	2 165 985 \$	2 165 985 \$	2 165 985 \$	2 165 985 \$	2 165 985 \$

Nombre de demandes pour le regroupement: 10

FONDS SUR L'INFRASTRUCTURE MUNICIPALE RURALE

2008-04-08

Prévision des dépenses part provinciale (SOFIL)

No. régis.	Nom de la municipalité	Volet.	Finance.	Date de finance./ paiement	Capital	Interet	Taux Intérêt	Frais de financement C = Comptant X = C/P	Dépenses prévues 2005-2006	Dépenses prévues 2006-2007	Dépenses prévues 2007-2008	Dépenses prévues 2008-2009	Dépenses prévues 2009-2010	Dépenses prévues 2010-2011	Dépenses prévues 2011-2012	Dépenses prévues 2012-2013	Dépenses prévues 2013-2014	Dépenses prévues 2014-2015	Dépenses prévues 2015-2016
08																			
610002	Centre plein air Mont Kanasuta	3.0	R	2007-06-08	499 000 \$	207 450 \$	6.8777	Cap.	0 \$	0 \$	0 \$	36 325 \$	38 824 \$	41 494 \$	44 348 \$	47 398 \$	50 658 \$	54 142 \$	57 865 \$
								Int.	0 \$	0 \$	0 \$	34 320 \$	31 821 \$	29 151 \$	26 297 \$	23 247 \$	19 987 \$	16 503 \$	12 780 \$
								Total	0 \$	0 \$	0 \$	70 645 \$	70 645 \$	70 645 \$	70 645 \$	70 645 \$	70 645 \$	70 645 \$	70 645 \$
610002	Centre plein air Mont Kanasuta	3.0			125 627 \$	45 063 \$	6.0000	Cap.	0 \$	0 \$	0 \$	0 \$	9 531 \$	10 103 \$	10 709 \$	11 352 \$	12 033 \$	12 755 \$	13 520 \$
								Int.	0 \$	0 \$	0 \$	0 \$	7 538 \$	6 966 \$	6 360 \$	5 717 \$	5 036 \$	4 314 \$	3 549 \$
								Total	0 \$	0 \$	0 \$	0 \$	17 069 \$	17 069 \$	17 069 \$	17 069 \$	17 069 \$	17 069 \$	17 069 \$
610039	Barraute	1.0	R	2007-06-18	35 000 \$			C	Cap.										
								Int.											
								Total	0 \$	0 \$	35 000 \$	0 \$	0 \$	0 \$	0 \$	0 \$	0 \$	0 \$	0 \$
610039	Barraute	1.0	R	2008-01-14	9 667 \$			C	Cap.										
								Int.											
								Total	0 \$	0 \$	9 667 \$	0 \$	0 \$	0 \$	0 \$	0 \$	0 \$	0 \$	0 \$
610459	Amos	1.0			871 247 \$	312 503 \$	6.0000	Cap.	0 \$	0 \$	0 \$	0 \$	66 100 \$	70 066 \$	74 270 \$	78 726 \$	83 450 \$	88 457 \$	93 764 \$
								Int.	0 \$	0 \$	0 \$	0 \$	52 275 \$	48 309 \$	44 105 \$	39 649 \$	34 925 \$	29 918 \$	24 611 \$
								Total	0 \$	0 \$	0 \$	0 \$	118 375 \$	118 375 \$	118 375 \$	118 375 \$	118 375 \$	118 375 \$	118 375 \$
Capital									0 \$	0 \$	44 667 \$	36 325 \$	114 455 \$	121 663 \$	129 327 \$	137 476 \$	146 141 \$	155 354 \$	165 149 \$
Intérêt									0 \$	0 \$	0 \$	34 320 \$	91 634 \$	84 426 \$	76 762 \$	68 613 \$	59 948 \$	50 735 \$	40 940 \$
Sous-total									0 \$	0 \$	0 \$	44 667 \$	70 645 \$	206 089 \$	206 089 \$	206 089 \$	206 089 \$	206 089 \$	206 089 \$

Nombre de demandes pour le regroupement: 3

FONDS SUR L'INFRASTRUCTURE MUNICIPALE RURALE

2008-04-08

Prévision des dépenses part provinciale (SOFIL)

No. régis.	Nom de la municipalité	Volet.	Finance.	Date de finance./ paiement	Capital	Interet	Taux Intérêt	Frais de financement C = Comptant X = C/P	Dépenses prévues 2005-2006	Dépenses prévues 2006-2007	Dépenses prévues 2007-2008	Dépenses prévues 2008-2009	Dépenses prévues 2009-2010	Dépenses prévues 2010-2011	Dépenses prévues 2011-2012	Dépenses prévues 2012-2013	Dépenses prévues 2013-2014	Dépenses prévues 2014-2015	Dépenses prévues 2015-2016
09																			
610977	Rivière-au-Tonnerre	1.0			1 407 434 \$	504 816 \$	6.0000	Cap.	0 \$	0 \$	0 \$	0 \$	106 779 \$	113 186 \$	119 977 \$	127 175 \$	134 806 \$	142 894 \$	151 468 \$
								Int.	0 \$	0 \$	0 \$	0 \$	84 446 \$	78 039 \$	71 248 \$	64 050 \$	56 419 \$	48 331 \$	39 757 \$
								Total	0 \$	0 \$	0 \$	0 \$	191 225 \$	191 225 \$	191 225 \$	191 225 \$	191 225 \$	191 225 \$	191 225 \$
611140	Portneuf-sur-Mer	1.0			2 923 910 \$	1 048 750 \$	6.0000	Cap.	0 \$	0 \$	0 \$	0 \$	221 831 \$	235 141 \$	249 250 \$	264 205 \$	280 057 \$	296 860 \$	314 672 \$
								Int.	0 \$	0 \$	0 \$	0 \$	175 435 \$	162 125 \$	148 016 \$	133 061 \$	117 209 \$	100 406 \$	82 594 \$
								Total	0 \$	0 \$	0 \$	0 \$	397 266 \$	397 266 \$	397 266 \$	397 266 \$	397 266 \$	397 266 \$	397 266 \$
					Capital	4 331 344 \$			0 \$	0 \$	0 \$	0 \$	328 610 \$	348 327 \$	369 227 \$	391 380 \$	414 863 \$	439 754 \$	466 140 \$
					Intérêt		1 553 566 \$		0 \$	0 \$	0 \$	0 \$	259 881 \$	240 164 \$	219 264 \$	197 111 \$	173 628 \$	148 737 \$	122 351 \$
					Sous-total	4 331 344 \$	1 553 566 \$	0 \$	0 \$	0 \$	0 \$	0 \$	588 491 \$	588 491 \$	588 491 \$	588 491 \$	588 491 \$	588 491 \$	588 491 \$

Nombre de demandes pour le regroupement: 2

# FONDS SUR L'INFRASTRUCTURE MUNICIPALE RURALE

Page 14

2008-04-08

## Prévision des dépenses part provinciale (SOFIL)

No. régis.	Nom de la municipalité	Volet.	Finance.	Date de finance./ paiement	Capital	Interet	Taux Intérêt	Frais de financement C = Comptant X = C/P	Dépenses prévues 2005-2006	Dépenses prévues 2006-2007	Dépenses prévues 2007-2008	Dépenses prévues 2008-2009	Dépenses prévues 2009-2010	Dépenses prévues 2010-2011	Dépenses prévues 2011-2012	Dépenses prévues 2012-2013	Dépenses prévues 2013-2014	Dépenses prévues 2014-2015	Dépenses prévues 2015-2016
10																			
610104	Matagami	3.0	R	2008-03-17	289 497 \$	77 263 \$	4.5500	Cap.	0 \$	0 \$	0 \$	23 504 \$	24 573 \$	25 691 \$	26 860 \$	28 083 \$	29 360 \$	30 696 \$	32 093 \$
								Int.	0 \$	0 \$	0 \$	13 172 \$	12 103 \$	10 985 \$	9 816 \$	8 593 \$	7 316 \$	5 980 \$	4 583 \$
								Total	0 \$	0 \$	0 \$	36 676 \$	36 676 \$	36 676 \$	36 676 \$	36 676 \$	36 676 \$	36 676 \$	36 676 \$
610300	Chapais	1.0			825 956 \$	296 254 \$	6.0000	Cap.	0 \$	0 \$	0 \$	0 \$	62 664 \$	66 423 \$	70 409 \$	74 633 \$	79 111 \$	83 858 \$	88 890 \$
								Int.	0 \$	0 \$	0 \$	0 \$	49 557 \$	45 798 \$	41 812 \$	37 588 \$	33 110 \$	28 363 \$	23 331 \$
								Total	0 \$	0 \$	0 \$	0 \$	112 221 \$	112 221 \$	112 221 \$	112 221 \$	112 221 \$	112 221 \$	112 221 \$
					Capital				0 \$	0 \$	0 \$	23 504 \$	87 237 \$	92 114 \$	97 269 \$	102 716 \$	108 471 \$	114 554 \$	120 983 \$
					Intérêt				0 \$	0 \$	0 \$	13 172 \$	61 660 \$	56 783 \$	51 628 \$	46 181 \$	40 426 \$	34 343 \$	27 914 \$
					Sous-total				0 \$	0 \$	0 \$	36 676 \$	148 897 \$	148 897 \$	148 897 \$	148 897 \$	148 897 \$	148 897 \$	148 897 \$

Nombre de demandes pour le regroupement: 2



# FONDS SUR L'INFRASTRUCTURE MUNICIPALE RURALE

Page 16

2008-04-08

## Prévision des dépenses part provinciale (SOFIL)

No. régis.	Nom de la municipalité	Volet. Finance. R = Réel	Date de finance./ paiement	Capital	Interet	Taux Intérêt	Frais de financement C = Comptant X = C/P	Dépenses prévues 2005-2006	Dépenses prévues 2006-2007	Dépenses prévues 2007-2008	Dépenses prévues 2008-2009	Dépenses prévues 2009-2010	Dépenses prévues 2010-2011	Dépenses prévues 2011-2012	Dépenses prévues 2012-2013	Dépenses prévues 2013-2014	Dépenses prévues 2014-2015	Dépenses prévues 2015-2016
				Capital				0 \$	39 000 \$	74 213 \$	134 719 \$	270 552 \$	284 985 \$	300 209 \$	316 264 \$	333 204 \$	351 074 \$	369 924 \$
				Intérêt				0 \$	0 \$	30 313 \$	75 741 \$	171 784 \$	157 351 \$	142 127 \$	126 072 \$	109 132 \$	91 262 \$	72 412 \$
				Sous-total				0 \$	39 000 \$	104 526 \$	210 460 \$	442 336 \$	442 336 \$	442 336 \$	442 336 \$	442 336 \$	442 336 \$	442 336 \$

Nombre de demandes pour le regroupement: 6



# FONDS SUR L'INFRASTRUCTURE MUNICIPALE RURALE

Page 18

2008-04-08

## Prévision des dépenses part provinciale (SOFIL)

No. régis.	Nom de la municipalité	Volet. Finance.	Date de finance./ paiement	Capital	Interet	Taux Intérêt	Frais de financement C = Comptant X = C/P	Dépenses prévues 2005-2006	Dépenses prévues 2006-2007	Dépenses prévues 2007-2008	Dépenses prévues 2008-2009	Dépenses prévues 2009-2010	Dépenses prévues 2010-2011	Dépenses prévues 2011-2012	Dépenses prévues 2012-2013	Dépenses prévues 2013-2014	Dépenses prévues 2014-2015	Dépenses prévues 2015-2016
12																		
610669	Saint-Prosper	1.0		446 936 \$	160 304 \$	6.0000	Cap.	0 \$	0 \$	0 \$	0 \$	33 908 \$	35 942 \$	38 099 \$	40 385 \$	42 808 \$	45 376 \$	48 099 \$
							Int.	0 \$	0 \$	0 \$	0 \$	26 816 \$	24 782 \$	22 625 \$	20 339 \$	17 916 \$	15 348 \$	12 625 \$
							Total	0 \$	0 \$	0 \$	0 \$	60 724 \$	60 724 \$	60 724 \$	60 724 \$	60 724 \$	60 724 \$	60 724 \$
610677	Saint-Malachie	1.0		140 339 \$	50 341 \$	6.0000	Cap.	0 \$	0 \$	0 \$	0 \$	10 648 \$	11 286 \$	11 964 \$	12 681 \$	13 442 \$	14 249 \$	15 104 \$
							Int.	0 \$	0 \$	0 \$	0 \$	8 420 \$	7 782 \$	7 104 \$	6 387 \$	5 626 \$	4 819 \$	3 964 \$
							Total	0 \$	0 \$	0 \$	0 \$	19 068 \$	19 068 \$	19 068 \$	19 068 \$	19 068 \$	19 068 \$	19 068 \$
610713	Saint-Édouard-de-Lotbinière	1.0		1 497 722 \$	537 198 \$	6.0000	Cap.	0 \$	0 \$	0 \$	0 \$	113 629 \$	120 446 \$	127 673 \$	135 334 \$	143 454 \$	152 061 \$	161 185 \$
							Int.	0 \$	0 \$	0 \$	0 \$	89 863 \$	83 046 \$	75 819 \$	68 158 \$	60 038 \$	51 431 \$	42 307 \$
							Total	0 \$	0 \$	0 \$	0 \$	203 492 \$	203 492 \$	203 492 \$	203 492 \$	203 492 \$	203 492 \$	203 492 \$
610713	Saint-Édouard-de-Lotbinière	1.0	R	2007-11-27	802 000 \$	200 650 \$	4.2805	Cap.	0 \$	0 \$	0 \$	65 935 \$	68 758 \$	71 701 \$	74 770 \$	77 971 \$	81 308 \$	84 788 \$
							Int.	0 \$	0 \$	0 \$	34 330 \$	31 507 \$	28 564 \$	25 495 \$	22 294 \$	18 957 \$	15 477 \$	11 847 \$
							Total	0 \$	0 \$	0 \$	100 265 \$	100 265 \$	100 265 \$	100 265 \$	100 265 \$	100 265 \$	100 265 \$	100 265 \$
610749	Notre-Dame-des-Pins	1.0		271 532 \$	97 388 \$	6.0000	Cap.	0 \$	0 \$	0 \$	0 \$	20 600 \$	21 836 \$	23 146 \$	24 535 \$	26 007 \$	27 568 \$	29 222 \$
							Int.	0 \$	0 \$	0 \$	0 \$	16 292 \$	15 056 \$	13 746 \$	12 357 \$	10 885 \$	9 324 \$	7 670 \$
							Total	0 \$	0 \$	0 \$	0 \$	36 892 \$	36 892 \$	36 892 \$	36 892 \$	36 892 \$	36 892 \$	36 892 \$
610856	Saint-Léon-de-Standon	1.0		117 843 \$	42 267 \$	6.0000	Cap.	0 \$	0 \$	0 \$	0 \$	8 940 \$	9 477 \$	10 045 \$	10 648 \$	11 287 \$	11 964 \$	12 682 \$
							Int.	0 \$	0 \$	0 \$	0 \$	7 071 \$	6 534 \$	5 966 \$	5 363 \$	4 724 \$	4 047 \$	3 329 \$
							Total	0 \$	0 \$	0 \$	0 \$	16 011 \$	16 011 \$	16 011 \$	16 011 \$	16 011 \$	16 011 \$	16 011 \$
610927	Saint-Côme—Linière	1.0		410 100 \$	147 090 \$	6.0000	Cap.	0 \$	0 \$	0 \$	0 \$	31 113 \$	32 980 \$	34 959 \$	37 056 \$	39 279 \$	41 636 \$	44 135 \$
							Int.	0 \$	0 \$	0 \$	0 \$	24 606 \$	22 739 \$	20 760 \$	18 663 \$	16 440 \$	14 083 \$	11 584 \$
							Total	0 \$	0 \$	0 \$	0 \$	55 719 \$	55 719 \$	55 719 \$	55 719 \$	55 719 \$	55 719 \$	55 719 \$
611111	Saint-Gervais	1.0	R	2007-12-20	50 848 \$		C	Cap.										
								Int.										
								Total	0 \$	0 \$	50 848 \$	0 \$	0 \$	0 \$	0 \$	0 \$	0 \$	0 \$
611292	Tourisme Amiante inc.	3.0		16 575 \$			C	Cap.										
								Int.										
								Total	0 \$	0 \$	0 \$	16 575 \$	0 \$	0 \$	0 \$	0 \$	0 \$	0 \$
								Capital	11 446 362 \$			0 \$	0 \$	100 848 \$	333 359 \$	845 758 \$	894 452 \$	945 986 \$
								Intérêt		3 761 979 \$		0 \$	0 \$	121 940 \$	620 956 \$	572 262 \$	520 728 \$	466 189 \$
								Sous-total	11 446 362 \$	3 761 979 \$	0 \$	0 \$	0 \$	1 466 714 \$	1 466 714 \$	1 466 714 \$	1 466 714 \$	1 466 714 \$

Nombre de demandes pour le regroupement: 19



FONDS SUR L'INFRASTRUCTURE MUNICIPALE RURALE

2008-04-08

Prévision des dépenses part provinciale (SOFIL)

No. régis.	Nom de la municipalité	Volet	Finance.	Date de finance./ paiement	Capital	Interet	Taux Intérêt	Frais de financement C = Comptant X = C/P	Dépenses prévues 2005-2006	Dépenses prévues 2006-2007	Dépenses prévues 2007-2008	Dépenses prévues 2008-2009	Dépenses prévues 2009-2010	Dépenses prévues 2010-2011	Dépenses prévues 2011-2012	Dépenses prévues 2012-2013	Dépenses prévues 2013-2014	Dépenses prévues 2014-2015	Dépenses prévues 2015-2016
13																			
610537	Centre d'interprétation de l'eau de Laval	3.0			200 000 \$	71 740 \$	6.0000	Cap.	0 \$	0 \$	0 \$	0 \$	15 174 \$	16 084 \$	17 049 \$	18 072 \$	19 157 \$	20 306 \$	21 524 \$
								Int.	0 \$	0 \$	0 \$	0 \$	12 000 \$	11 090 \$	10 125 \$	9 102 \$	8 017 \$	6 868 \$	5 650 \$
								Total	0 \$	0 \$	0 \$	0 \$	27 174 \$	27 174 \$	27 174 \$	27 174 \$	27 174 \$	27 174 \$	27 174 \$
610720	Laval	2.0			43 333 \$			C	Cap.										
								Int.											
								Total	0 \$	0 \$	0 \$	43 333 \$	0 \$	0 \$	0 \$	0 \$	0 \$	0 \$	0 \$
					Capital	243 333 \$			0 \$	0 \$	0 \$	43 333 \$	15 174 \$	16 084 \$	17 049 \$	18 072 \$	19 157 \$	20 306 \$	21 524 \$
					Intérêt		71 740 \$		0 \$	0 \$	0 \$	0 \$	12 000 \$	11 090 \$	10 125 \$	9 102 \$	8 017 \$	6 868 \$	5 650 \$
					Sous-total	243 333 \$	71 740 \$	0 \$	0 \$	0 \$	0 \$	43 333 \$	27 174 \$	27 174 \$	27 174 \$	27 174 \$	27 174 \$	27 174 \$	27 174 \$

Nombre de demandes pour le regroupement: 2

# FONDS SUR L'INFRASTRUCTURE MUNICIPALE RURALE

2008-04-08

## Prévision des dépenses part provinciale (SOFIL)

No. régis.	Nom de la municipalité	Volet.	Finance.	Date de finance./ paiement	Capital	Interet	Taux Intérêt	Frais de financement C = Comptant X = C/P	Dépenses prévues 2005-2006	Dépenses prévues 2006-2007	Dépenses prévues 2007-2008	Dépenses prévues 2008-2009	Dépenses prévues 2009-2010	Dépenses prévues 2010-2011	Dépenses prévues 2011-2012	Dépenses prévues 2012-2013	Dépenses prévues 2013-2014	Dépenses prévues 2014-2015	Dépenses prévues 2015-2016
<b>14</b>																			
610083	Joliette	1.0			1 664 440 \$	597 000 \$	6.0000	Cap.	0 \$	0 \$	0 \$	0 \$	126 278 \$	133 854 \$	141 885 \$	150 399 \$	159 423 \$	168 988 \$	179 127 \$
								Int.	0 \$	0 \$	0 \$	0 \$	99 866 \$	92 290 \$	84 259 \$	75 745 \$	66 721 \$	57 156 \$	47 017 \$
								Total	0 \$	0 \$	0 \$	0 \$	226 144 \$	226 144 \$	226 144 \$	226 144 \$	226 144 \$	226 144 \$	226 144 \$
610188	Saint-Gabriel	1.0			872 358 \$	312 902 \$	6.0000	Cap.	0 \$	0 \$	0 \$	0 \$	66 184 \$	70 156 \$	74 365 \$	78 827 \$	83 556 \$	88 570 \$	93 884 \$
								Int.	0 \$	0 \$	0 \$	0 \$	52 342 \$	48 370 \$	44 161 \$	39 699 \$	34 970 \$	29 956 \$	24 642 \$
								Total	0 \$	0 \$	0 \$	0 \$	118 526 \$	118 526 \$	118 526 \$	118 526 \$	118 526 \$	118 526 \$	118 526 \$
610267	Saint-Roch-de-l'Achigan	1.0	R	2007-09-11	179 000 \$	44 850 \$	4.2861	Cap.	0 \$	0 \$	0 \$	14 713 \$	15 343 \$	16 001 \$	16 687 \$	17 402 \$	18 148 \$	18 926 \$	19 737 \$
								Int.	0 \$	0 \$	0 \$	7 672 \$	7 042 \$	6 384 \$	5 698 \$	4 983 \$	4 237 \$	3 459 \$	2 648 \$
								Total	0 \$	0 \$	0 \$	22 385 \$	22 385 \$	22 385 \$	22 385 \$	22 385 \$	22 385 \$	22 385 \$	22 385 \$
610267	Saint-Roch-de-l'Achigan	1.0			145 768 \$	52 282 \$	6.0000	Cap.	0 \$	0 \$	0 \$	0 \$	11 059 \$	11 722 \$	12 426 \$	13 171 \$	13 962 \$	14 799 \$	15 687 \$
								Int.	0 \$	0 \$	0 \$	0 \$	8 746 \$	8 083 \$	7 379 \$	6 634 \$	5 843 \$	5 006 \$	4 118 \$
								Total	0 \$	0 \$	0 \$	0 \$	19 805 \$	19 805 \$	19 805 \$	19 805 \$	19 805 \$	19 805 \$	19 805 \$
610306	L'Épiphanie	3.0	R	2006-11-14	129 039 \$	34 041 \$	4.5000	Cap.	0 \$	0 \$	10 501 \$	10 974 \$	11 468 \$	11 984 \$	12 523 \$	13 086 \$	13 675 \$	14 291 \$	14 934 \$
								Int.	0 \$	0 \$	5 807 \$	5 334 \$	4 840 \$	4 324 \$	3 785 \$	3 222 \$	2 633 \$	2 017 \$	1 374 \$
								Total	0 \$	0 \$	16 308 \$	16 308 \$	16 308 \$	16 308 \$	16 308 \$	16 308 \$	16 308 \$	16 308 \$	16 308 \$
610696	Saint-Félix-de-Valois	1.0			265 000 \$	95 050 \$	6.0000	Cap.	0 \$	0 \$	0 \$	0 \$	20 105 \$	21 311 \$	22 590 \$	23 945 \$	25 382 \$	26 905 \$	28 519 \$
								Int.	0 \$	0 \$	0 \$	0 \$	15 900 \$	14 694 \$	13 415 \$	12 060 \$	10 623 \$	9 100 \$	7 486 \$
								Total	0 \$	0 \$	0 \$	0 \$	36 005 \$	36 005 \$	36 005 \$	36 005 \$	36 005 \$	36 005 \$	36 005 \$
610726	Sainte-Julienne	1.0			658 441 \$	236 169 \$	6.0000	Cap.	0 \$	0 \$	0 \$	0 \$	49 954 \$	52 952 \$	56 129 \$	59 497 \$	63 066 \$	66 850 \$	70 861 \$
								Int.	0 \$	0 \$	0 \$	0 \$	39 507 \$	36 509 \$	33 332 \$	29 964 \$	26 395 \$	22 611 \$	18 600 \$
								Total	0 \$	0 \$	0 \$	0 \$	89 461 \$	89 461 \$	89 461 \$	89 461 \$	89 461 \$	89 461 \$	89 461 \$
610887	Saint-Zénon	1.0			273 850 \$	98 220 \$	6.0000	Cap.	0 \$	0 \$	0 \$	0 \$	20 776 \$	22 023 \$	23 344 \$	24 745 \$	26 229 \$	27 803 \$	29 471 \$
								Int.	0 \$	0 \$	0 \$	0 \$	16 431 \$	15 184 \$	13 863 \$	12 462 \$	10 978 \$	9 404 \$	7 736 \$
								Total	0 \$	0 \$	0 \$	0 \$	37 207 \$	37 207 \$	37 207 \$	37 207 \$	37 207 \$	37 207 \$	37 207 \$
611019	Saint-Damien	1.0			869 474 \$	311 866 \$	6.0000	Cap.	0 \$	0 \$	0 \$	0 \$	65 966 \$	69 923 \$	74 119 \$	78 566 \$	83 280 \$	88 277 \$	93 573 \$
								Int.	0 \$	0 \$	0 \$	0 \$	52 168 \$	48 211 \$	44 015 \$	39 568 \$	34 854 \$	29 857 \$	24 561 \$
								Total	0 \$	0 \$	0 \$	0 \$	118 134 \$	118 134 \$	118 134 \$	118 134 \$	118 134 \$	118 134 \$	118 134 \$
Capital									0 \$	0 \$	10 501 \$	25 687 \$	387 133 \$	409 926 \$	434 068 \$	459 638 \$	486 721 \$	515 409 \$	545 793 \$
Intérêt									0 \$	0 \$	5 807 \$	13 006 \$	296 842 \$	274 049 \$	249 907 \$	224 337 \$	197 254 \$	168 566 \$	138 182 \$
Sous-total									0 \$	0 \$	16 308 \$	38 693 \$	683 975 \$	683 975 \$	683 975 \$	683 975 \$	683 975 \$	683 975 \$	683 975 \$

Nombre de demandes pour le regroupement: 8



FONDS SUR L'INFRASTRUCTURE MUNICIPALE RURALE

2008-04-08

Prévision des dépenses part provinciale (SOFIL)

No. régis.	Nom de la municipalité	Volet	Finance. R = Réel	Date de finance./ paiement	Capital	Interet	Taux Intérêt	Frais de financement C = Comptant X = C/P	Dépenses prévues 2005-2006	Dépenses prévues 2006-2007	Dépenses prévues 2007-2008	Dépenses prévues 2008-2009	Dépenses prévues 2009-2010	Dépenses prévues 2010-2011	Dépenses prévues 2011-2012	Dépenses prévues 2012-2013	Dépenses prévues 2013-2014	Dépenses prévues 2014-2015	Dépenses prévues 2015-2016
15																			
610866	Lachute	1.0			500 000 \$	179 340 \$	6.0000	Cap.	0 \$	0 \$	0 \$	0 \$	37 934 \$	40 210 \$	42 623 \$	45 180 \$	47 891 \$	50 764 \$	53 810 \$
								Int.	0 \$	0 \$	0 \$	0 \$	30 000 \$	27 724 \$	25 311 \$	22 754 \$	20 043 \$	17 170 \$	14 124 \$
								Total	0 \$	0 \$	0 \$	0 \$	67 934 \$	67 934 \$	67 934 \$	67 934 \$	67 934 \$	67 934 \$	67 934 \$
610978	Boisbriand	1.0			500 000 \$	179 340 \$	6.0000	Cap.	0 \$	0 \$	0 \$	0 \$	0 \$	0 \$	37 934 \$	40 210 \$	42 623 \$	45 180 \$	47 891 \$
								Int.	0 \$	0 \$	0 \$	0 \$	0 \$	0 \$	30 000 \$	27 724 \$	25 311 \$	22 754 \$	20 043 \$
								Total	0 \$	0 \$	0 \$	0 \$	0 \$	0 \$	67 934 \$	67 934 \$	67 934 \$	67 934 \$	67 934 \$
610978	Boisbriand	1.0			567 500 \$	203 550 \$	6.0000	Cap.	0 \$	0 \$	0 \$	0 \$	43 055 \$	45 638 \$	48 377 \$	51 279 \$	54 356 \$	57 617 \$	61 074 \$
								Int.	0 \$	0 \$	0 \$	0 \$	34 050 \$	31 467 \$	28 728 \$	25 826 \$	22 749 \$	19 488 \$	16 031 \$
								Total	0 \$	0 \$	0 \$	0 \$	77 105 \$	77 105 \$	77 105 \$	77 105 \$	77 105 \$	77 105 \$	77 105 \$
610978	Boisbriand	1.0			4 500 000 \$	1 614 060 \$	6.0000	Cap.	0 \$	0 \$	0 \$	0 \$	0 \$	341 406 \$	361 890 \$	383 604 \$	406 620 \$	431 017 \$	456 878 \$
								Int.	0 \$	0 \$	0 \$	0 \$	0 \$	270 000 \$	249 516 \$	227 802 \$	204 786 \$	180 389 \$	154 528 \$
								Total	0 \$	0 \$	0 \$	0 \$	0 \$	611 406 \$	611 406 \$	611 406 \$	611 406 \$	611 406 \$	611 406 \$
611454	Rosemère	1.0			105 100 \$	37 700 \$	6.0000	Cap.	0 \$	0 \$	0 \$	0 \$	7 974 \$	8 452 \$	8 960 \$	9 497 \$	10 067 \$	10 671 \$	11 311 \$
								Int.	0 \$	0 \$	0 \$	0 \$	6 306 \$	5 828 \$	5 320 \$	4 783 \$	4 213 \$	3 609 \$	2 969 \$
								Total	0 \$	0 \$	0 \$	0 \$	14 280 \$	14 280 \$	14 280 \$	14 280 \$	14 280 \$	14 280 \$	14 280 \$
Capital									14 268 316 \$	0 \$	0 \$	10 078 \$	156 092 \$	593 673 \$	1 083 019 \$	1 184 391 \$	1 253 841 \$	1 327 387 \$	1 405 270 \$
Intérêt										0 \$	0 \$	0 \$	47 161 \$	440 208 \$	766 070 \$	732 632 \$	663 182 \$	589 636 \$	511 753 \$
Sous-total									14 268 316 \$	4 980 141 \$	0 \$	0 \$	203 253 \$	1 033 881 \$	1 849 089 \$	1 917 023 \$	1 917 023 \$	1 917 023 \$	1 917 023 \$

Nombre de demandes pour le regroupement: 13





# FONDS SUR L'INFRASTRUCTURE MUNICIPALE RURALE

Page 25

2008-04-08

## Prévision des dépenses part provinciale (SOFIL)

No. régis.	Nom de la municipalité	Volet.	Finance. R = Réel	Date de finance./ paiement	Capital	Interet	Taux Intérêt	Frais de financement C = Comptant X = C/P	Dépenses prévues 2005-2006	Dépenses prévues 2006-2007	Dépenses prévues 2007-2008	Dépenses prévues 2008-2009	Dépenses prévues 2009-2010	Dépenses prévues 2010-2011	Dépenses prévues 2011-2012	Dépenses prévues 2012-2013	Dépenses prévues 2013-2014	Dépenses prévues 2014-2015	Dépenses prévues 2015-2016
16																			
610741	Saint-Urbain-Premier	1.0			1 350 000 \$	484 220 \$	6.0000	Cap.	0 \$	0 \$	0 \$	0 \$	102 422 \$	108 567 \$	115 081 \$	121 986 \$	129 305 \$	137 064 \$	145 287 \$
								Int.	0 \$	0 \$	0 \$	0 \$	81 000 \$	74 855 \$	68 341 \$	61 436 \$	54 117 \$	46 358 \$	38 135 \$
								Total	0 \$	0 \$	0 \$	0 \$	183 422 \$	183 422 \$	183 422 \$	183 422 \$	183 422 \$	183 422 \$	183 422 \$
610741	Saint-Urbain-Premier	1.0			456 750 \$	163 830 \$	6.0000	Cap.	0 \$	0 \$	0 \$	0 \$	0 \$	34 653 \$	36 732 \$	38 936 \$	41 272 \$	43 748 \$	46 373 \$
								Int.	0 \$	0 \$	0 \$	0 \$	27 405 \$	25 326 \$	23 122 \$	20 786 \$	18 310 \$	15 685 \$	15 685 \$
								Total	0 \$	0 \$	0 \$	0 \$	0 \$	62 058 \$	62 058 \$	62 058 \$	62 058 \$	62 058 \$	62 058 \$
610764	Venise-en-Québec	1.0			2 442 220 \$	875 970 \$	6.0000	Cap.	0 \$	0 \$	0 \$	0 \$	185 286 \$	196 403 \$	208 187 \$	220 678 \$	233 919 \$	247 954 \$	262 832 \$
								Int.	0 \$	0 \$	0 \$	0 \$	146 533 \$	135 416 \$	123 632 \$	111 141 \$	97 900 \$	83 865 \$	68 987 \$
								Total	0 \$	0 \$	0 \$	0 \$	331 819 \$	331 819 \$	331 819 \$	331 819 \$	331 819 \$	331 819 \$	331 819 \$
610872	Saint-Joseph-de-Sorel	1.0			427 143 \$	153 207 \$	6.0000	Cap.	0 \$	0 \$	0 \$	0 \$	32 406 \$	34 351 \$	36 412 \$	38 597 \$	40 912 \$	43 367 \$	45 969 \$
								Int.	0 \$	0 \$	0 \$	0 \$	25 629 \$	23 684 \$	21 623 \$	19 438 \$	17 123 \$	14 668 \$	12 066 \$
								Total	0 \$	0 \$	0 \$	0 \$	58 035 \$	58 035 \$	58 035 \$	58 035 \$	58 035 \$	58 035 \$	58 035 \$
610922	Stanbridge East	1.0			664 917 \$	238 493 \$	6.0000	Cap.	0 \$	0 \$	0 \$	0 \$	50 446 \$	53 473 \$	56 681 \$	60 082 \$	63 687 \$	67 508 \$	71 558 \$
								Int.	0 \$	0 \$	0 \$	0 \$	39 895 \$	36 868 \$	33 660 \$	30 259 \$	26 654 \$	22 833 \$	18 783 \$
								Total	0 \$	0 \$	0 \$	0 \$	90 341 \$	90 341 \$	90 341 \$	90 341 \$	90 341 \$	90 341 \$	90 341 \$
610974	Saint-Liboire	1.0			137 500 \$	49 320 \$	6.0000	Cap.	0 \$	0 \$	0 \$	0 \$	10 432 \$	11 058 \$	11 721 \$	12 425 \$	13 170 \$	13 960 \$	14 798 \$
								Int.	0 \$	0 \$	0 \$	0 \$	8 250 \$	7 624 \$	6 961 \$	6 257 \$	5 512 \$	4 722 \$	3 884 \$
								Total	0 \$	0 \$	0 \$	0 \$	18 682 \$	18 682 \$	18 682 \$	18 682 \$	18 682 \$	18 682 \$	18 682 \$
611021	Saint-Blaise-sur-Richelieu	1.0			568 750 \$	204 000 \$	6.0000	Cap.	0 \$	0 \$	0 \$	0 \$	43 150 \$	45 739 \$	48 483 \$	51 392 \$	54 476 \$	57 744 \$	61 209 \$
								Int.	0 \$	0 \$	0 \$	0 \$	34 125 \$	31 536 \$	28 792 \$	25 883 \$	22 799 \$	19 531 \$	16 066 \$
								Total	0 \$	0 \$	0 \$	0 \$	77 275 \$	77 275 \$	77 275 \$	77 275 \$	77 275 \$	77 275 \$	77 275 \$
611045	Cowansville	2.0			50 000 \$			C	Cap.										
								Int.											
								Total	0 \$	0 \$	0 \$	50 000 \$	0 \$	0 \$	0 \$	0 \$	0 \$	0 \$	0 \$
611047	Waterloo	2.0			44 116 \$			C	Cap.										
								Int.											
								Total	0 \$	0 \$	0 \$	44 116 \$	0 \$	0 \$	0 \$	0 \$	0 \$	0 \$	0 \$
611059	Saint-Valentin	1.0			511 178 \$	183 352 \$	6.0000	Cap.	0 \$	0 \$	0 \$	0 \$	0 \$	38 782 \$	41 109 \$	43 576 \$	46 190 \$	48 962 \$	51 899 \$
								Int.	0 \$	0 \$	0 \$	0 \$	0 \$	30 671 \$	28 344 \$	25 877 \$	23 263 \$	20 491 \$	17 554 \$
								Total	0 \$	0 \$	0 \$	0 \$	0 \$	69 453 \$	69 453 \$	69 453 \$	69 453 \$	69 453 \$	69 453 \$
611060	Frelighsburg	1.0			780 834 \$	280 066 \$	6.0000	Cap.	0 \$	0 \$	0 \$	0 \$	59 240 \$	62 794 \$	66 562 \$	70 556 \$	74 789 \$	79 276 \$	84 033 \$
								Int.	0 \$	0 \$	0 \$	0 \$	46 850 \$	43 296 \$	39 528 \$	35 534 \$	31 301 \$	26 814 \$	22 057 \$
								Total	0 \$	0 \$	0 \$	0 \$	106 090 \$	106 090 \$	106 090 \$	106 090 \$	106 090 \$	106 090 \$	106 090 \$
611060	Frelighsburg	1.0			780 833 \$	280 067 \$	6.0000	Cap.	0 \$	0 \$	0 \$	0 \$	0 \$	59 240 \$	62 794 \$	66 562 \$	70 556 \$	74 789 \$	79 277 \$
								Int.	0 \$	0 \$	0 \$	0 \$	0 \$	46 850 \$	43 296 \$	39 528 \$	35 534 \$	31 301 \$	26 813 \$
								Total	0 \$	0 \$	0 \$	0 \$	0 \$	106 090 \$	106 090 \$	106 090 \$	106 090 \$	106 090 \$	106 090 \$

## FONDS SUR L'INFRASTRUCTURE MUNICIPALE RURALE

2008-04-08

## Prévision des dépenses part provinciale (SOFIL)

No. régis.	Nom de la municipalité	Volet. Finance.	Date de finance./ paiement	Capital	Interet	Taux Intérêt	Frais de financement C = Comptant X = C/P	Dépenses prévues 2005-2006	Dépenses prévues 2006-2007	Dépenses prévues 2007-2008	Dépenses prévues 2008-2009	Dépenses prévues 2009-2010	Dépenses prévues 2010-2011	Dépenses prévues 2011-2012	Dépenses prévues 2012-2013	Dépenses prévues 2013-2014	Dépenses prévues 2014-2015	Dépenses prévues 2015-2016
16																		
611126	Godmanchester	1.0		90 000 \$			C	Cap. Int.										
								Total	0 \$	0 \$	0 \$	90 000 \$	0 \$	0 \$	0 \$	0 \$	0 \$	0 \$
611210	Franklin	1.0		1 504 488 \$	539 632 \$	6.0000		Cap.	0 \$	0 \$	0 \$	0 \$	114 143 \$	120 991 \$	128 251 \$	135 946 \$	144 102 \$	152 749 \$
								Int.	0 \$	0 \$	0 \$	0 \$	90 269 \$	83 421 \$	76 161 \$	68 466 \$	60 310 \$	51 663 \$
								Total	0 \$	0 \$	0 \$	0 \$	204 412 \$	204 412 \$	204 412 \$	204 412 \$	204 412 \$	204 412 \$
611211	Rigaud	1.0		375 000 \$	134 500 \$	6.0000		Cap.	0 \$	0 \$	0 \$	0 \$	28 450 \$	30 157 \$	31 966 \$	33 884 \$	35 918 \$	38 073 \$
								Int.	0 \$	0 \$	0 \$	0 \$	22 500 \$	20 793 \$	18 984 \$	17 066 \$	15 032 \$	12 877 \$
								Total	0 \$	0 \$	0 \$	0 \$	50 950 \$	50 950 \$	50 950 \$	50 950 \$	50 950 \$	50 950 \$
611261	Hinchinbrooke	1.0		576 000 \$	206 600 \$	6.0000		Cap.	0 \$	0 \$	0 \$	0 \$	0 \$	43 700 \$	46 322 \$	49 101 \$	52 047 \$	55 170 \$
								Int.	0 \$	0 \$	0 \$	0 \$	0 \$	34 560 \$	31 938 \$	29 159 \$	26 213 \$	23 090 \$
								Total	0 \$	0 \$	0 \$	0 \$	0 \$	78 260 \$	78 260 \$	78 260 \$	78 260 \$	78 260 \$
611294	Salaberry-de-Valleyfield	1.0		1 816 667 \$	651 603 \$	6.0000		Cap.	0 \$	0 \$	0 \$	0 \$	0 \$	137 827 \$	146 097 \$	154 862 \$	164 154 \$	174 003 \$
								Int.	0 \$	0 \$	0 \$	0 \$	0 \$	109 000 \$	100 730 \$	91 965 \$	82 673 \$	72 824 \$
								Total	0 \$	0 \$	0 \$	0 \$	0 \$	246 827 \$	246 827 \$	246 827 \$	246 827 \$	246 827 \$
611294	Salaberry-de-Valleyfield	1.0		1 816 668 \$	651 602 \$	6.0000		Cap.	0 \$	0 \$	0 \$	0 \$	137 827 \$	146 096 \$	154 862 \$	164 154 \$	174 003 \$	184 443 \$
								Int.	0 \$	0 \$	0 \$	0 \$	109 000 \$	100 731 \$	91 965 \$	82 673 \$	72 824 \$	62 384 \$
								Total	0 \$	0 \$	0 \$	0 \$	246 827 \$	246 827 \$	246 827 \$	246 827 \$	246 827 \$	246 827 \$
611348	Sainte-Julie	2.0		50 000 \$			C	Cap. Int.										
								Total	0 \$	0 \$	0 \$	50 000 \$	0 \$	0 \$	0 \$	0 \$	0 \$	0 \$
								Capital	40 045 446 \$	0 \$	0 \$	29 946 \$	543 471 \$	2 458 341 \$	3 185 158 \$	3 372 613 \$	3 571 158 \$	3 781 448 \$
								Intérêt		13 992 105 \$	0 \$	0 \$	22 284 \$	1 869 994 \$	2 186 927 \$	1 999 472 \$	1 800 927 \$	1 590 637 \$
								Sous-total	40 045 446 \$	13 992 105 \$	0 \$	0 \$	52 230 \$	4 328 335 \$	5 372 085 \$	5 372 085 \$	5 372 085 \$	5 372 085 \$

Nombre de demandes pour le regroupement: 36



FONDS SUR L'INFRASTRUCTURE MUNICIPALE RURALE

2008-04-08

Prévision des dépenses part provinciale (SOFIL)

No. régis.	Nom de la municipalité	Volet.	Finance.	Date de finance./ paiement	Capital	Interet	Taux Intérêt	Frais de financement C = Comptant X = C/P	Dépenses prévues 2005-2006	Dépenses prévues 2006-2007	Dépenses prévues 2007-2008	Dépenses prévues 2008-2009	Dépenses prévues 2009-2010	Dépenses prévues 2010-2011	Dépenses prévues 2011-2012	Dépenses prévues 2012-2013	Dépenses prévues 2013-2014	Dépenses prévues 2014-2015	Dépenses prévues 2015-2016
17																			
610046	Saint-Célestin	1.0	R	2007-10-29	46 938 \$			C	Cap. Int. Total	0 \$	0 \$	46 938 \$	0 \$	0 \$	0 \$	0 \$	0 \$	0 \$	0 \$
610059	Grand-Saint-Esprit	1.0			180 222 \$	64 638 \$	6.0000		Cap. Int. Total	0 \$	0 \$	0 \$	0 \$	13 673 \$	14 493 \$	15 363 \$	16 284 \$	17 261 \$	18 297 \$
										0 \$	0 \$	0 \$	0 \$	10 813 \$	9 993 \$	9 123 \$	8 202 \$	7 225 \$	6 189 \$
										0 \$	0 \$	0 \$	0 \$	24 486 \$	24 486 \$	24 486 \$	24 486 \$	24 486 \$	24 486 \$
610529	Légendes fantastiques	3.0	R	2007-06-22	495 000 \$	183 930 \$	6.2000		Cap. Int. Total	0 \$	0 \$	0 \$	37 203 \$	39 510 \$	41 959 \$	44 561 \$	47 323 \$	50 258 \$	53 374 \$
										0 \$	0 \$	0 \$	30 690 \$	28 383 \$	25 934 \$	23 332 \$	20 570 \$	17 635 \$	14 519 \$
										0 \$	0 \$	0 \$	67 893 \$	67 893 \$	67 893 \$	67 893 \$	67 893 \$	67 893 \$	67 893 \$
610565	Daveluyville	1.0			192 609 \$	69 081 \$	6.0000		Cap. Int. Total	0 \$	0 \$	0 \$	0 \$	14 612 \$	15 489 \$	16 419 \$	17 404 \$	18 448 \$	19 555 \$
										0 \$	0 \$	0 \$	0 \$	11 557 \$	10 680 \$	9 750 \$	8 765 \$	7 721 \$	6 614 \$
										0 \$	0 \$	0 \$	0 \$	26 169 \$	26 169 \$	26 169 \$	26 169 \$	26 169 \$	26 169 \$
610797	Saint-Zéphirin-de-Courval	2.0			48 431 \$			C	Cap. Int. Total	0 \$	0 \$	0 \$	48 431 \$	0 \$	0 \$	0 \$	0 \$	0 \$	0 \$
611109	Nicolet	2.0			50 000 \$			C	Cap. Int. Total	0 \$	0 \$	0 \$	50 000 \$	0 \$	0 \$	0 \$	0 \$	0 \$	0 \$
611130	Drummondville	2.0			50 000 \$			C	Cap. Int. Total	0 \$	0 \$	0 \$	50 000 \$	0 \$	0 \$	0 \$	0 \$	0 \$	0 \$
					Capital	1 063 200 \$				0 \$	0 \$	46 938 \$	185 634 \$	67 795 \$	71 941 \$	76 343 \$	81 011 \$	85 967 \$	91 226 \$
					Intérêt		317 649 \$			0 \$	0 \$	0 \$	30 690 \$	50 753 \$	46 607 \$	42 205 \$	37 537 \$	32 581 \$	27 322 \$
					Sous-total	1 063 200 \$	317 649 \$	0 \$		0 \$	0 \$	46 938 \$	216 324 \$	118 548 \$	118 548 \$	118 548 \$	118 548 \$	118 548 \$	118 548 \$

Nombre de demandes pour le regroupement: 7



FONDS SUR L'INFRASTRUCTURE MUNICIPALE RURALE

Projet Promis (SOFIL)

2008-04-07

No. régis.	No. séquence	Nom de la municipalité	Région	Circ. provinciale	Circ. fédérale	Titre du projet	FIMR Chargé de projet	Demande Date	Années Montantréalisées	Emplois Court T.	Emplois Long T.	Analyse Date	Coût admissible	Coût maximal admissible	Promesse Date	Montant de l'aide	Protocole signé le MAM	MUN.
------------	--------------	------------------------	--------	-------------------	----------------	-----------------	-----------------------	--------------	-------------------------	------------------	-----------------	--------------	-----------------	-------------------------	---------------	-------------------	------------------------	------

02 - Saguenay--Lac-Saint-Jean

610212	00022	Dolbeau-Mistassini	02	Roberval	Roberval-Lac-Saint-Jea	Agrandissement et mise aux normes du bâtiment des Coeurs Vaillants, âge d'or.	3.0	LD	2005-11-23	660 620 \$		2006-05-12	660 620 \$	660 620 \$	2006-07-07	440 414 \$	2006-08-14	2006-08-28
610440	00023	Saguenay	02	Jonquière	Chicoutimi-Le Fjord	Centre multiservices "Maison pour tous de Saint-Jean-Eudes"	3.0	LD	2005-12-01	2 323 860 \$		2006-05-12	2 239 198 \$	2 239 198 \$	2006-06-28	1 492 798 \$	2007-05-31	2007-06-28
610614	00072	Lamarche	02	Lac-Saint-Jean	Roberval-Lac-Saint-Jea	Assainissements des eaux usées	1.0	GL	2006-01-23	1 878 828 \$		2006-09-15	1 766 821 \$	1 668 218 \$	2006-11-10	1 376 418 \$	2007-11-08	2007-11-15
610793	00073	Saint-Ambroise	02	Dubuc	Jonquière-Alma	Réfection de la toiture du Complexe socioculturel	3.0	LD	2006-03-30	309 558 \$		2006-09-15	309 558 \$	309 558 \$	2006-10-18	206 372 \$	2006-12-21	2007-01-17
							Sous-total			5 172 866 \$			4 929 746 \$	4 877 594 \$		3 516 002 \$		

Nombre de demandes pour le regroupement: 4

Nombre de municipalités pour le regroupement: 4

2008-04-07

*Nombre de demandes pour le regroupement:* 7

*Nombre de municipalités pour le regroupement:* 7



FONDS SUR L'INFRASTRUCTURE MUNICIPALE RURALE

Projet Promis (SOFIL)

2008-04-07

No. régis.	No. séquence	Nom de la municipalité	Région	Circ. provinciale	Circ. fédérale	Titre du projet	FIMR Chargé de projet	Demande Date	Années Montantréalisées	Emplois Court T.	Emplois Long T.	Analyse Date	Coût admissible	Coût maximal admissible	Promesse Date	Montant de l'aide	Protocole signé le	MAM	MUN.
------------	--------------	------------------------	--------	-------------------	----------------	-----------------	-----------------------	--------------	-------------------------	------------------	-----------------	--------------	-----------------	-------------------------	---------------	-------------------	--------------------	-----	------

05 - Estrie

610130	00068	Valcourt	05	Johnson	Shefford (24069)	Travaux de réhabilitation des infrastructures incluant l'enfouissement des réseaux câblés de la rue St-Joseph	1.0	PR	2005-12-21	2 943 000 \$		2006-09-15	2 943 000 \$	2 943 000 \$	2007-02-13	1 962 000 \$			
610248	00006	Richmond	05	Richmond	Richmond-Arthabaska	Réfection et prolongement de la 10e avenue (RÉVISION 1)	3.0	RL	2005-11-04	1 249 000 \$		2006-11-02	1 249 000 \$	1 249 000 \$	2006-04-11	832 666 \$	2006-07-28	2006-08-27	
610373	00008	Sherbrooke	05	Sherbrooke	Compton-Stanstead	Cité des rivières (phase III) : Marché de la gare	3.0	RL	2006-02-10	3 440 000 \$		2006-04-03	3 240 000 \$	3 240 000 \$	2006-06-08	2 160 000 \$	2006-11-02		
610487	00055	Frontenac	05	Mégantic-Compton	Mégantic-L'Érable	Réhabilitation du puits 4-A et construction d'un réservoir avec poste de surpression	1.0	PR	2006-01-09	951 000 \$		2007-09-27	951 000 \$	951 000 \$	2006-09-19	475 500 \$	2007-11-30	2007-12-20	
610727	00115	Piopolis	05	Mégantic-Compton	Mégantic-L'Érable	Infrastructures d'eau potable	1.0	PR	2006-03-07	1 135 200 \$		2007-05-24	1 135 200 \$	1 135 200 \$	2007-08-29	686 284 \$			
611035	00124	Potton	05	Brome-Missisquoi	Brome-Missisquoi	Mise aux normes des installations de captage et distribution d'eau potable - Secteur Owl's Head	1.0	PR	2006-06-16	1 300 000 \$		2007-07-19	1 300 000 \$	1 300 000 \$	2007-10-11	650 000 \$	2007-11-05	2007-12-03	
611122	00074	Magog	05	Orford	Brome-Missisquoi	Usine de traitement d'eau potable	1.0	PR	2006-07-31	10 000 000 \$		2006-09-15	10 000 000 \$	10 000 000 \$	2006-11-10	5 000 000 \$			
611227	00131	Audet	05	Mégantic-Compton	Mégantic-L'Érable	Construction d'étangs aérés à paroi verticale pour le traitement des eaux usées municipales en remplacement du système actuel du type fosse septique avec éléments épurateurs	1.0	PR	2006-11-09	1 200 000 \$		2007-09-20	900 000 \$	900 000 \$	2007-11-22	765 000 \$			

Nombre de demandes pour le regroupement: 8

Sous-total 22 218 200 \$ 21 514 510 \$ 21 718 200 \$ 12 531 450 \$

Nombre de municipalités pour le regroupement: 8

FONDS SUR L'INFRASTRUCTURE MUNICIPALE RURALE

Projet Promis (SOFIL)

2008-04-07

No. régis.	No. séquence	Nom de la municipalité	Région	Circ. provinciale	Circ. fédérale	Titre du projet	FIMR Chargé de projet	— Demande — Date	Années Montantréalisées	Emplois Court T.	Emplois Long T.	— Analyse — Date	Coût admissible	Coût maximal admissible	— Promesse — Date	Montant de l'aide	Protocole signé le	MAM	MUN.
------------	--------------	------------------------	--------	-------------------	----------------	-----------------	-----------------------	---------------------	----------------------------	---------------------	--------------------	---------------------	--------------------	----------------------------	----------------------	----------------------	-----------------------	-----	------

06 - Montréal

611206	00121	Montréal	06	Montréal	Ahuntsic (24002)	Simulation de mesures d'adaptation aux changements climatiques en drainage urbain	2.0	RIB	2006-11-13	150 000 \$		2007-06-27	150 000 \$	150 000 \$	2007-08-30	100 000 \$	2007-09-07		
							Sous-total			150 000 \$			0 \$	150 000 \$		100 000 \$			

Nombre de demandes pour le regroupement: 1

Nombre de municipalités pour le regroupement: 1





FONDS SUR L'INFRASTRUCTURE MUNICIPALE RURALE

Projet Promis (SOFIL)

2008-04-07

No. régis.	No. séquence	Nom de la municipalité	Région	Circ. provinciale	Circ. fédérale	Titre du projet	FIMR	Chargé de projet	— Demande — Date	Années Montantréalisées	Emplois Court T.	Emplois Long T.	— Analyse — Date	Coût admissible	Coût maximal admissible	— Promesse — Date	Montant de l'aide	Protocole signé le MAM	MUN.
------------	--------------	------------------------	--------	-------------------	----------------	-----------------	------	------------------	---------------------	----------------------------	---------------------	--------------------	---------------------	--------------------	----------------------------	----------------------	----------------------	------------------------------	------

08 - Abitibi-Témiscamingue

610002	00002	Centre plein air Mont Kanasuta	08	Rouyn-Noranda-Témisc	Abitibi-Témiscamingue	Construction du chalet d'accueil et amélioration du système d'enneigement (révision)	3.0	RL	2005-09-29	2 769 782 \$			2008-03-10	2 229 066 \$	1 873 880 \$	2005-11-23	1 249 254 \$	2006-02-10	2006-03-05
610039	00010	Barraute	08	Abitibi-Est	Abitibi-Témiscamingue	Alimentation en eau potable - Résidants Route 397 Nord - Rang 2	1.0	JFG	2005-10-21	368 865 \$			2006-07-20	179 226 \$	178 669 \$	2006-09-08	89 334 \$	2006-09-21	2006-10-02
610459	00084	Amos	08	Abitibi-Ouest	Abitibi-Témiscamingue	Réfection de la 4ième Avenue Amos	1.0	CLE	2005-12-23	3 830 754 \$			2006-11-17	2 653 208 \$	2 613 739 \$	2007-02-14	1 742 494 \$	2007-03-12	2007-03-22
							Sous-total			6 969 401 \$				5 061 500 \$	4 666 288 \$		3 081 082 \$		

Nombre de demandes pour le regroupement: 3

Nombre de municipalités pour le regroupement: 3

FONDS SUR L'INFRASTRUCTURE MUNICIPALE RURALE

Projet Promis (SOFIL)

2008-04-07

No. régis.	No. séquence	Nom de la municipalité	Région	Circ. provinciale	Circ. fédérale	Titre du projet	FIMR Chargé de projet	— Demande — Date	Années Montant	Emplois réalisés	Emplois Court T.	Emplois Long T.	— Analyse — Date	Coût admissible	Coût maximal admissible	— Promesse — Date	Montant de l'aide	Protocole signé le
																		MAM      MUN.

09 - Côte-Nord

610018	00060	Gros-Mécatina	09	Duplessis	Manicouagan (24039)	Construction d'un centre communautaire	3.0	RL	2005-10-17	0 \$		2006-08-09	Transfert		2006-08-25		2007-07-18	2007-07-31
610977	00113	Rivière-au-Tonnerre	09	Duplessis	Manicouagan (24039)	Alimentation et distribution de l'eau potable (secteur Sheldrake)	1.0	RG	2006-05-17	2 963 019 \$		2007-04-04	2 963 019 \$	2 963 019 \$	2007-07-20	2 814 868 \$		
611140	00109	Portneuf-sur-Mer	09	René-Lévesque	Charlevoix	Assainissement des eaux usées - Municipalité de Portneuf-sur-Mer	1.0	RG	2006-08-30	6 883 299 \$		2008-02-19	6 846 873 \$	6 155 601 \$	2007-04-16	5 847 820 \$		
							Sous-total			9 846 318 \$			9 782 116 \$	9 118 620 \$		8 662 688 \$		

Nombre de demandes pour le regroupement: 3

Nombre de municipalités pour le regroupement: 3

FONDS SUR L'INFRASTRUCTURE MUNICIPALE RURALE

Projet Promis (SOFIL)

2008-04-07

No. régis.	No. séquence	Nom de la municipalité	Région	Circ. provinciale	Circ. fédérale	Titre du projet	FIMR Chargé de projet	Demande Date	Années Montantréalisées	Emplois Court T.	Emplois Long T.	Analyse Date	Coût admissible	Coût maximal admissible	Promesse Date	Montant de l'aide	Protocole signé le MAM	MUN.
------------	--------------	------------------------	--------	-------------------	----------------	-----------------	-----------------------	--------------	-------------------------	------------------	-----------------	--------------	-----------------	-------------------------	---------------	-------------------	------------------------	------

10 - Nord-du-Québec

610104	00046	Matagami	10	Ungava	Abitibi-Baie-James-Nu	Réfection du centre civique (Révision 1)	3.0	RL	2005-11-28	868 490 \$			2007-05-11	868 490 \$	868 490 \$	2007-07-16	578 994 \$	2006-09-18	2006-09-25
610300	00037	Chapais	10	Ungava	Abitibi-Baie-James-Nu	Projet d'infrastructures en eau potable et étude du réseau d'aqueduc	1.0	CLE	2005-12-07	8 317 117 \$			2006-06-19	8 317 117 \$	1 738 856 \$	2006-07-20	1 651 912 \$		
							Sous-total			9 185 607 \$				9 185 607 \$	2 607 346 \$		2 230 906 \$		

Nombre de demandes pour le regroupement: 2

Nombre de municipalités pour le regroupement: 2

## FONDS SUR L'INFRASTRUCTURE MUNICIPALE RURALE

Page 11

Projet Promis (SOFIL)

2008-04-07

No. régis.	No. séquence	Nom de la municipalité	Région	Circ. provinciale	Circ. fédérale	Titre du projet	FIMR Chargé de projet	— Demande — Date	Années Montantréalisées	Emplois Court T.	Emplois Long T.	Analyse Date	Coût admissible	Coût maximal admissible	Promesse Date	Montant de l'aide	Protocole signé le MAM	MUN.
------------	--------------	------------------------	--------	-------------------	----------------	-----------------	-----------------------	---------------------	----------------------------	---------------------	--------------------	-----------------	--------------------	----------------------------	------------------	----------------------	------------------------------	------

**11 - Gaspésie--Îles-de-la-Madelein**

610084	00001	New Richmond	11	Bonaventure	Gaspésie-Îles-de-la-Ma	Mise en place d'un parc industriel	3.0	DM	2005-10-14	4 565 000 \$		2005-10-28	4 565 000 \$	4 565 000 \$	2005-11-07	3 043 334 \$	2006-05-23	2006-06-22
610185	00025	Chandler	11	Gaspé	Gaspésie-Îles-de-la-Ma	Implantation d'un parc industriel	3.0	DM	2005-10-20	1 697 025 \$		2006-05-25	1 697 025 \$	1 697 025 \$	2006-07-10	1 131 350 \$	2006-10-10	2006-10-18
610295	00033	L'Entre-temps MDJ Cap-Chat inc.	11	Matane	Haute-Gaspésie--La	Construction de la maison des jeunes de Cap-Chat	3.0	DM	2005-11-10	149 813 \$		2006-06-13	149 861 \$	149 813 \$	2006-07-20	99 876 \$	2006-09-25	2006-10-03
610649	00014	Gaspé	11	Gaspé	Gaspésie-Îles-de-la-Ma	Réaménagement de la rue de la Reine	1.0	SB	2006-02-07	1 149 965 \$		2006-04-12	1 078 177 \$	1 078 177 \$	2006-06-01	718 784 \$	2006-07-14	2006-08-14
610877	00103	Gaspé	11	Gaspé	Gaspésie-Îles-de-la-Ma	Mise aux normes de l'eau potable du secteur Anse-au-Griffon	1.0	SB	2006-03-31	1 952 765 \$		2007-02-02	1 952 765 \$	1 952 765 \$	2007-03-15	1 464 574 \$	2008-03-12	
610923	00042	Héritage New Carlisle	11	Bonaventure	Gaspésie--Îles-de-la-M	Restauration et réaménagement de la Maison Kempffer	3.0	DM	2006-04-22	512 914 \$		2006-06-29	519 580 \$	512 914 \$	2006-07-20	341 942 \$	2006-07-28	2006-08-08

Nombre de demandes pour le regroupement: 6

Sous-total 10 027 482 \$

9 856 945 \$ 9 955 694 \$

6 799 860 \$

Nombre de municipalités pour le regroupement: 5

## 2008-04-07

**Nombre de municipalités pour le regroupement:** 17

Projet Promis (SOFIL)

2008-04-07

No. régis.	No. séquence	Nom de la municipalité	Région	Circ. provinciale	Circ. fédérale	Titre du projet	FIMR Chargé de projet	_____Demande_____	Années	Emplois	Emplois	_____Analyse_____	_____Promesse_____	Protocole					
							Date	Montant	réalisées	Court	T. Long T.	Date	Coût admissible	Coût maximal admissible	Date	Montant de l'aide	signé le	MAM	MUN.

13 - Laval

610537	00114	Centre d'interprétation de l'eau de Laval	13	Vimont	Marc-Aurèle-Fortin	Aménagement d'un centre d'interprétation de l'eau à Laval	3.0	DH	2006-04-04	1 175 500 \$			2007-04-05	604 866 \$	604 866 \$	2007-11-13	400 000 \$	2008-03-25 2008-03-31
610720	00104	Laval	13	Laval	Laval (24032)	Expérimentation d'une nouvelle technique pour l'inspection de canalisation par caméra à téléobjectif sur une plate-forme flottante (radeau)	2.0	RJB	2006-04-10	130 000 \$			2007-02-08	130 000 \$	130 000 \$	2007-04-10	86 666 \$	2007-04-17 2007-08-22

Nombre de demandes pour le regroupement:	2	Sous-total	1 305 500 \$	604 866 \$	734 866 \$	486 666 \$
Nombre de municipalités pour le regroupement:	2					

FONDS SUR L'INFRASTRUCTURE MUNICIPALE RURALE

Projet Promis (SOFIL)

2008-04-07

No. régis.	No. séquence	Nom de la municipalité	Région	Circ. provinciale	Circ. fédérale	Titre du projet	FIMR Chargé de projet	— Demande — Date	Années Montantréalisées	Emplois Court T.	Emplois Long T.	Analyse Date	Coût admissible	Coût maximal admissible	— Promesse — Date	Montant de l'aide	Protocole signé le	MAM	MUN.
------------	--------------	------------------------	--------	-------------------	----------------	-----------------	-----------------------	---------------------	-------------------------	------------------	-----------------	-----------------	-----------------	-------------------------	----------------------	-------------------	--------------------	-----	------

14 - Lanaudière

610083	00078	Joliette	14	Joliette	Joliette (24025)	Réfection des réseaux au centre-ville de Joliette, rues Notre-Dame, Manseau, Place Bourget (de Notre-Dame à St-Louis) et St-Paul	1.0	KB	2005-10-28	4 993 320 \$		2006-10-13	4 993 320 \$	4 993 320 \$	2007-01-26	3 328 880 \$	2008-02-22	2008-02-27	
610188	00049	Saint-Gabriel	14	Berthier	Berthier-Maskinongé	Réfection des infrastructures sur les rues Michaud, Alfred et Du Parc	1.0	KB	2005-11-02	4 389 975 \$		2006-07-20	4 389 975 \$	2 617 073 \$	2006-11-10	1 744 716 \$	2006-12-14	2007-01-09	
610267	00017	Saint-Roch-de-l'Achigan	14	Rousseau	Montcalm (24043)	Réfection des infrastructures sur la rue Principale entre les rues de l'Île Majeau et Masson	1.0	KB	2006-01-25	4 805 866 \$		2006-04-19	1 133 880 \$	974 305 \$	2006-06-01	649 536 \$	2006-06-12	2006-07-04	
610306	00012	L'Épiphanie	14	Rousseau	Repentigny (24053)	Réfection du centre communautaire Guy-Melancon.	3.0	LD	2005-11-21	395 000 \$		2006-04-12	387 116 \$	387 116 \$	2006-05-16	258 078 \$	2006-05-30	2006-06-05	
610696	00085	Saint-Félix-de-Valois	14	Berthier	Joliette (24025)	Mise aux normes des équipements d'eau potable	1.0	KB	2006-02-16	1 442 800 \$		2006-11-17	1 060 000 \$	1 060 000 \$	2007-02-13	530 000 \$	2007-06-06	2007-06-27	
610726	00062	Sainte-Julienne	14	Rousseau	Montealm (24043)	Construction de conduites d'eau potable au domaine du Lac Lemenn et au domaine du Lac Dufour	1.0	KB	2006-02-22	2 457 081 \$		2006-08-09	2 436 162 \$	1 975 323 \$	2006-09-06	1 316 882 \$	2006-09-18	2006-11-03	
610887	00086	Saint-Zénon	14	Berthier	Joliette (24025)	Mise à niveau des équipements de filtration	1.0	KB	2006-05-17	1 095 400 \$		2006-11-17	1 095 400 \$	1 095 400 \$	2007-02-13	547 700 \$	2007-04-26	2007-05-15	
611019	00077	Saint-Damien	14	Berthier	Joliette (24025)	Assainissement des eaux usées secteur Village	1.0	KB	2006-05-30	2 708 960 \$		2006-10-13	2 340 000 \$	2 340 000 \$	2006-12-01	1 738 948 \$	2007-04-26	2007-08-20	
							Sous-total			22 288 402 \$			17 718 860 \$	15 442 537 \$		10 114 740 \$			

Nombre de demandes pour le regroupement: 8

Nombre de municipalités pour le regroupement: 8

Projet Promis (SOFIL)

2008-04-07

No. régis.	No. séquence	Nom de la municipalité	Région	Circ. provinciale	Circ. fédérale	Titre du projet	FIMR Chargé de projet	Demande Date	Années Montantréalisées	Emplois Court T.	Emplois Long T.	Analyse Date	Coût admissible	Coût maximal admissible	Promesse Date	Montant de l'aide	Protocole signé le MAM	MUN.
------------	--------------	------------------------	--------	-------------------	----------------	-----------------	-----------------------	--------------	-------------------------	------------------	-----------------	--------------	-----------------	-------------------------	---------------	-------------------	------------------------	------

15 - Laurentides

610032	00091	Saint-Joseph-du-Lac	15	Mirabel	Argenteuil-Papineau-M	Construction d'infrastructures d'aqueduc et d'égout	1.0	ALA 2005-10-28	11 347 728 \$			2007-09-27	6 490 000 \$	6 490 000 \$	2007-06-06	3 926 978 \$	2007-06-19	2007-06-19
610109	00129	Deux-Montagnes	15	Deux-Montagnes	Rivière-des-Mille-Îles	Mise aux normes de l'usine de filtration de Deux-Montagnes	1.0	ALA 2005-11-17	3 461 455 \$			2007-10-26	3 461 455 \$	2 260 000 \$	2008-01-24	1 130 000 \$	2008-02-12	2008-03-31
610144	00030	Lac-Saint-Paul	15	Labelle	Laurentides-Labelle	Mise aux normes des installations de production d'eau potable	1.0	ALA 2005-10-28	200 000 \$			2006-06-13	200 000 \$	200 000 \$	2006-07-20	100 000 \$	2006-12-07	2007-05-17
610168	00032	Lac-Saint-Paul	15	Labelle	Laurentides-Labelle	Amélioration de la salle communautaire	3.0	LD 2005-10-19	30 234 \$			2006-06-13	30 234 \$	30 234 \$	2006-07-20	20 156 \$	2006-08-31	2006-09-12
610303	00051	Mirabel	15	Mirabel	Argenteuil-Papineau-M	Mise aux normes puits d'eau potable # 3, rang Ste-Marguerite	1.0	ALA 2005-12-13	182 213 \$			2006-07-20	182 213 \$	72 595 \$	2006-09-06	36 298 \$	2006-10-05	2006-10-25
610328	00052	Brownsburg-Chatham	15	Argenteuil	Argenteuil-Papineau-M	Travaux d'augmentation de la capacité et de mise aux normes de l'usine de filtration	1.0	ALA 2005-12-15	1 066 303 \$			2006-07-20	1 066 303 \$	600 000 \$	2006-09-13	300 000 \$	2006-09-28	2006-10-05
610331	00053	Brownsburg-Chatham	15	Argenteuil	Argenteuil-Papineau-M	Mise aux normes de l'alimentation en eau potable du secteur St-Philippe	1.0	ALA 2005-12-15	1 446 000 \$			2007-04-03	1 446 000 \$	1 446 000 \$	2006-09-06	723 000 \$	2006-10-02	2006-10-11
610442	00112	Saint-Jérôme	15	Prévost	Rivière-du-Nord	Ajout d'un système de désinfection par irradiation UV et agrandissement de la réserve d'eau potable	1.0	PR 2005-12-16	34 500 000 \$			2007-04-03	34 500 000 \$	12 000 000 \$	2007-05-22	6 000 000 \$	2007-06-11	2007-07-06
610608	00075	Grenville-sur-la-Rouge	15	Argenteuil	Argenteuil-Papineau-M	Assainissement des eaux - secteur Pointe-au-Chêne	1.0	ALA 2006-01-19	4 400 000 \$			2006-10-13	4 400 000 \$	4 400 000 \$	2007-04-13	3 190 000 \$		
610779	00146	Kiamika	15	Labelle	Laurentides-Labelle	Traitement des eaux usées de la municipalité de Kiamika	1.0	ALA 2006-03-08	934 500 \$			2007-11-01	900 000 \$	900 000 \$	2008-01-23	765 000 \$		
610866	00057	Lachute	15	Argenteuil	Argenteuil-Papineau-M	Mise aux normes de l'usine de filtration	1.0	ALA 2006-03-31	3 088 651 \$			2006-07-20	3 088 651 \$	2 000 000 \$	2006-09-06	1 000 000 \$		
610978	00088	Boisbriand	15	Groulx	Rivière-des-Mille-Îles	Mise à niveau de la station d'épuration des eaux usées	1.0	ALA 2006-05-11	13 831 520 \$			2006-11-17	13 100 000 \$	13 100 000 \$	2007-02-13	11 135 000 \$	2007-06-27	2007-07-16
611454	00133	Rosemère	15	Groulx	Marc-Aurèle-Fortin	Mise aux normes Travaux de construction d'un poste auxiliaire de pompage d'eau brute	1.0	ALA 2007-08-28	420 400 \$			2007-09-20	420 400 \$	420 400 \$	2007-11-21	210 200 \$	2007-12-11	2008-01-07

Nombre de demandes pour le regroupement: 13

Nombre de municipalités pour le regroupement: 11

Sous-total	74 909 004 \$	69 141 454 \$	43 919 229 \$	28 536 632 \$
------------	---------------	---------------	---------------	---------------



# FONDS SUR L'INFRASTRUCTURE MUNICIPALE RURALE

Page 16

Projet Promis (SOFIL)

2008-04-07

No. régis.	No. séquence	Nom de la municipalité	Région	Circ. provinciale	Circ. fédérale	Titre du projet	FIMR	Chargé de projet	Demande Date	Années Montant	Employés Réalisés	Employés Court T.	Employés Long T.	Analyse Date	Coût admissible	Coût maximal admissible	Promesse Date	Montant de l'aide	Protocole signé le	MAM	MUN.
610007	00009	Hudson	16	Vaudreuil	Vaudreuil-Soulanges	Hygiène du milieu ( Assainissement des eaux usées et alimentation en eau potable)	1.0	RLA	2005-10-28	19 683 600 \$				2007-12-21	19 683 600 \$	19 683 600 \$	2008-02-28	14 077 156 \$			
610008	00016	Action jeunesse St-Pie X de Longueuil inc.	16	Taillon	Longueuil—Pierre-Bouc	La Relève: centre de formation des arts de la scène et du multimédia	3.0	LD	2005-09-28	1 168 717 \$		12.00	2006-04-19	1 168 717 \$	1 168 717 \$	2006-05-31	779 144 \$	2006-06-19	2006-06-26		
610016	00028	McMasterville	16	Borduas	Chambly-Borduas	Réfection de l'aqueduc du boulevard Constable et de la station de pompage Mon Loisir	1.0	RLA	2005-11-17	4 788 685 \$				2006-08-02	4 134 534 \$	4 134 534 \$	2006-09-06	2 756 356 \$	2006-09-22	2006-10-25	
610061	00015	Carignan	16	Chambly	Chambly-Borduas	Mise aux normes et modifications de l'usine de filtration	1.0	GF	2005-12-14	3 932 734 \$				2006-04-12	3 932 734 \$	2 300 000 \$	2006-06-01	1 150 000 \$	2006-11-03	2006-11-08	
610102	00003	Lac-Brome	16	Brome-Missisquoi	Brome-Missisquoi	Centre Lac-Brome	3.0	LD	2005-10-11	4 295 018 \$		29.10	3.00	2005-12-06	3 367 294 \$	3 000 000 \$	2006-01-30	2 000 000 \$	2006-05-30	2006-06-15	
610120	00093	Notre-Dame-de-Stanbridge	16	Brome-Missisquoi	Brome-Missisquoi	Collecte et assainissement des eaux usées	1.0	RLA	2005-10-28	3 626 710 \$				2006-12-20	3 626 710 \$	3 626 710 \$	2007-04-10	2 704 166 \$			
610129	00018	Coteau-du-Lac	16	Soulanges	Vaudreuil-Soulanges	Mise en valeur du noyau villageois: restauration du Pavillon Wilson et réaménagement du parc Wilson.	3.0	LD	2005-10-17	2 421 408 \$				2006-05-02	2 381 440 \$	2 381 440 \$	2006-08-23	1 587 626 \$			
610136	00105	Sainte-Marie-Madeleine	16	Verchères	Saint-Hyacinthe-Bagot	Réfection et amélioration du réseau d'aqueduc	1.0	GF	2005-11-10	2 702 500 \$				2008-03-10	1 837 300 \$	920 000 \$	2007-05-25	576 666 \$			
610151	00143	Saint-David	16	Nicolet-Yamaska	Bas-Richelieu-Nicolet	Assainissement des eaux usées domestiques du village de Saint-David	1.0	RLA	2006-03-02	2 662 250 \$				2007-10-26	2 662 250 \$	2 662 250 \$	2008-01-24	1 952 886 \$			
610157	00094	Saint-Louis	16	Richelieu	Saint-Hyacinthe-Bagot	Assainissement des eaux	1.0	RLA	2005-12-12	4 607 549 \$				2006-12-20	4 607 549 \$	2 593 693 \$	2007-06-06	1 982 612 \$			
610211	00144	Saint-Polycarpe	16	Soulanges	Vaudreuil-Soulanges	Mise aux normes des ouvrages d'approvisionnement et de distribution d'eau potable	1.0	GF	2005-12-07	2 907 000 \$				2007-10-26	2 907 000 \$	900 000 \$	2007-12-20	450 000 \$			
610277	00050	Saint-Paul-de-l'Île-aux-Noix	16	Huntingdon	Saint-Jean (24064)	Mise en place d'un réseau d'égouts sanitaire avec traitement des eaux usées.	1.0	AS	2005-11-23	6 199 887 \$				2006-10-13	6 199 887 \$	6 199 887 \$	2006-12-08	5 015 816 \$	2007-10-15	2007-10-23	
610323	00067	East Farnham	16	Brome-Missisquoi	Brome-Missisquoi	Projet d'implantation d'infrastructures de collecte des eaux usées pour le secteur Village et le secteur Jones	1.0	RLA	2005-11-29	1 833 993 \$				2006-09-07	1 833 993 \$	1 323 078 \$	2006-11-16	882 052 \$	2006-12-07	2007-01-25	
610345	00083	Léry	16	Châteauguay	Châteauguay-Saint-Con	IMPLANTATION D'UN RÉSEAU D'ÉGOUT SANITAIRE ET D'AQUEDUC - SECTEUR DES PARCS ET CHEMIN DU LAC-SAINT-LOUIS	1.0	GF	2005-11-23	11 965 222 \$				2006-11-17	11 879 725 \$	9 948 000 \$	2007-02-13	6 986 422 \$			
610348	00034	Sainte-Clotilde-de-Châteauguay	16	Huntingdon	Beauhamois-Salaberry	Assainissement des eaux usées	1.0	MC	2005-11-23	7 401 873 \$				2006-12-19	7 344 577 \$	6 568 000 \$	2006-11-16	4 723 846 \$	2007-03-02	2007-04-04	
610413	00035	Saint-Zotique	16	Soulanges	Vaudreuil-Soulanges	Mise aux normes de la station de production d'eau potable	1.0	GF	2006-02-01	2 570 563 \$				2006-06-13	2 570 563 \$	1 400 000 \$	2006-09-25	700 000 \$	2007-02-13	2007-03-07	
610434	00069	Bedford	16	Brome-Missisquoi	Brome-Missisquoi	Réfection des réseaux d'aqueduc et d'égout de la rue Élisabeth	1.0	GF	2006-02-15	1 550 080 \$				2006-09-15	1 550 080 \$	1 550 080 \$	2006-11-16	1 033 386 \$	2006-12-04	2006-12-13	
610462	00054	Les Coteaux	16	Soulanges	Vaudreuil-Soulanges	Mise aux normes des ouvrages d'approvisionnement en eau potable	1.0	GF	2006-02-03	3 195 854 \$				2006-07-20	3 195 854 \$	2 162 919 \$	2006-09-22	1 081 460 \$	2007-03-20		
610581	00071	Sutton	16	Brome-Missisquoi	Brome-Missisquoi	Secteur Montagne - Ajout d'une deuxième barrière de désinfection aux ultraviolets	1.0	GF	2006-01-26	330 340 \$				2006-09-15	330 340 \$	330 340 \$	2006-11-07	165 170 \$			
610589	00096	L'Île-Perrot	16	Vaudreuil	Vaudreuil-Soulanges	Usine de filtration de l'Île-Perrot mise en conformité	1.0	GAC	2006-01-24	6 574 309 \$				2006-12-20	6 574 309 \$	1 200 000 \$	2007-07-05	600 000 \$	2007-07-23	2007-08-14	
610741	00056	Saint-Urbain-Premier	16	Huntingdon	Beauhamois-Salaberry	Réseau d'égout et traitement des eaux usées	1.0	GF	2006-03-10	5 060 000 \$				2006-07-20	5 060 000 \$	5 060 000 \$	2006-09-22	3 613 500 \$	2006-12-06	2006-12-14	
610764	00013	Venise-en-Québec	16	Iberville	Brome-Missisquoi	Pointe Jameson Phase 1 / Infrastructures d'égout sanitaire et d'aqueduc	1.0	MC	2006-02-28	7 305 267 \$				2008-02-19	7 305 267 \$	7 305 267 \$	2006-06-01	4 884 440 \$	2007-03-02	2007-04-10	
610872	00064	Saint-Joseph-de-Sorel	16	Richelieu	Bas-Richelieu-Nicolet	Rue Montcalm entre la rue de l'Ilménite et la rue de l'Église. Travaux de réfection des services municipaux, de fondation, de pavage et de trottoirs	1.0	RLA	2006-04-21	1 281 430 \$				2006-08-15	1 281 430 \$	1 281 430 \$	2007-02-14	854 286 \$	2007-03-20	2007-03-30	
610922	00123	Stanbridge East	16	Brome-Missisquoi	Brome-Missisquoi	Infrastructures de collecte et d'assainissement des eaux usées municipales	1.0	RLA	2006-04-13	1 750 000 \$				2007-07-19	1 750 000 \$	1 750 000 \$	2007-10-16	1 329 834 \$			

FONDS SUR L'INFRASTRUCTURE MUNICIPALE RURALE

Projet Promis (SOFIL)

2008-04-07

No. régis.	No. séquence	Nom de la municipalité	Région	Circ. provinciale	Circ. fédérale	Titre du projet	FIMR Chargé de projet	Demande Date	Années Montantréalisées	Emplois Court	Emplois T. Long T.	Analyse Date	Coût admissible	Coût maximal admissible	Promesse Date	Montant de l'aide	Protocole signé le MAM	MUN.
------------	--------------	------------------------	--------	-------------------	----------------	-----------------	-----------------------	--------------	-------------------------	---------------	--------------------	--------------	-----------------	-------------------------	---------------	-------------------	------------------------	------

16 - Montérégie

610974	00087	Saint-Liboire	16	Saint-Hyacinthe	Saint-Hyacinthe-Bagot	Mise aux normes de la station d'eau potable	1.0	GF 2006-05-29	550 000 \$			2007-09-14	550 000 \$	550 000 \$	2007-02-13	275 000 \$	2007-09-28	2007-11-07
611021	00097	Saint-Blaise-sur-Richelieu	16	Saint-Jean	Saint-Jean (24064)	Implantation des infrastructures d'assainissement des eaux usées secteur Village et secteur Rivière Richelieu	1.0	RLA 2006-06-15	1 500 000 \$			2006-12-20	1 500 000 \$	1 500 000 \$	2008-03-27	1 137 500 \$		
611045	00099	Cowansville	16	Brome-Missisquoi	Brome-Missisquoi	Plan d'intervention pour la réfection des infrastructures	2.0	RIB 2006-07-20	199 168 \$			2007-01-25	150 000 \$	150 000 \$	2007-04-11	100 000 \$	2007-04-17	2007-05-04
611047	00100	Waterloo	16	Shefford	Shefford (24069)	Systématisation de la répartition du taux de fuite pour un plan d'intervention	2.0	RC 2006-07-13	132 347 \$			2008-03-10	132 347 \$	132 347 \$	2007-09-26	88 232 \$	2007-10-02	
611059	00128	Saint-Valentin	16	Huntingdon	Saint-Jean (24064)	Infrastructures d'assainissement des eaux usées	1.0	RLA 2006-07-10	1 500 000 \$			2007-08-28	1 500 000 \$	1 300 000 \$	2007-10-26	1 022 356 \$		
611060	00116	Frelighsburg	16	Brome-Missisquoi	Brome-Missisquoi	Recherche d'une nouvelle source d'approvisionnement en eau souterraine et infrastructures d'assainissement des eaux usées	1.0	GAC 2006-07-10	4 400 000 \$			2007-05-24	4 400 000 \$	4 400 000 \$	2007-10-16	3 123 334 \$		
611126	00130	Godmanchester	16	Huntingdon	Beauharnois-Salaberry	Construction de conduites d'aqueduc et de collecte des eaux usées dans le secteur Est.	1.0	MC 2007-01-25	728 313 \$			2007-09-20	728 313 \$	270 000 \$	2007-11-22	180 000 \$	2007-12-12	
611210	00117	Franklin	16	Huntingdon	Beauharnois-Salaberry	Distribution d'eau potable et assainissement des eaux usées dans le secteur St-Antoine-Abbé	1.0	GAC 2006-10-30	4 370 970 \$			2007-05-24	4 370 970 \$	4 370 970 \$	2007-10-16	3 008 976 \$		
611211	00126	Rigaud	16	Soulanges	Vaudreuil-Soulanges	Mise en conformité de l'usine de filtration	1.0	KB 2006-10-24	4 827 490 \$			2007-08-06	4 827 490 \$	1 500 000 \$	2007-10-11	750 000 \$		
611261	00132	Hinchinbrooke	16	Huntingdon	Beauharnois-Salaberry	Municipalité de Hinchinbrooke / Village de Athelstan: collecte et traitement des eaux usées	1.0	RLA 2006-12-05	1 800 000 \$			2007-09-20	1 800 000 \$	1 508 000 \$	2007-11-22	1 152 000 \$		
611294	00155	Salaberry-de-Valleyfield	16	Beauharnois	Beauharnois	Infrastructures Pointe Meloche et secteur Grande-Île est	1.0	MC 2007-02-15	16 340 000 \$			2007-12-21	14 880 000 \$	10 900 000 \$	2008-03-25	7 266 670 \$		
611348	00122	Sainte-Julie	16	Marguerite-D'Youville	Verchères-Les	Élaboration d'une méthodologie pour la priorisation des segments uniques et des segments critiques	2.0	RIB 2007-04-11	150 000 \$			2007-07-13	150 000 \$	150 000 \$	2007-08-22	100 000 \$	2007-08-28	2007-09-07
							Sous-total		146 313 277 \$					141 074 045 \$	116 181 262 \$	80 090 892 \$		

Nombre de demandes pour le regroupement: 36

Nombre de municipalités pour le regroupement: 36

FONDS SUR L'INFRASTRUCTURE MUNICIPALE RURALE

Projet Promis (SOFIL)

2008-04-07

No. régis.	No. séquence	Nom de la municipalité	Région	Circ. provinciale	Circ. fédérale	Titre du projet	FIMR Chargé de projet	— Demande — Date	Années Montantréalisées	Emplois Court T.	Emplois Long T.	Analyse Date	Coût admissible	Coût maximal admissible	—Promesse— Date	Montant de l'aide	Protocole signé le	MAM	MUN.
------------	--------------	------------------------	--------	-------------------	----------------	-----------------	-----------------------	---------------------	----------------------------	---------------------	--------------------	-----------------	--------------------	----------------------------	--------------------	----------------------	-----------------------	-----	------

17 - Centre-du-Québec

610046	00011	Saint-Célestin	17	Nicolet-Yamaska	Bas-Richelieu-Nicolet-	Prolongement des services d'aqueduc et d'égout sanitaire - Rue Marquis Nord	1.0	RC	2005-10-11	152 946 \$		2006-04-12	140 814 \$	140 814 \$	2006-06-01	93 876 \$	2006-06-14	2006-06-21
610059	00092	Grand-Saint-Esprit	17	Nicolet-Yamaska	Bas-Richelieu-Nicolet-	Alimentation en eau potable - Mise aux normes	1.0	RC	2005-10-14	1 045 530 \$		2006-12-20	1 045 530 \$	720 890 \$	2007-05-31	360 444 \$	2007-11-01	2007-12-07
610184	00058	Maison des jeunes du Bas-Saint-François	17	Nicolet-Yamaska	Bas-Richelieu--Nicolet-	Construction du nouvel édifice de la Maison des jeunes	3.0	LD	2005-10-20	0 \$		4.00 2006-08-02	Annulation		2006-09-06			
610529	00040	Légendes fantastiques	17	Drummond	Drummond-	Implantation d'un gradin avec toit	3.0	DH	2005-12-16	1 485 000 \$		2006-06-29	1 488 504 \$	1 485 000 \$	2006-07-20	990 000 \$	2007-03-01	2007-03-14
610565	00070	Daveluyville	17	Nicolet-Yamaska	Richmond-Arthabaska	Mise aux normes de l'usine de filtration de l'eau potable	1.0	RC	2006-01-10	1 200 157 \$		2006-09-15	1 200 157 \$	770 435 \$	2006-11-20	385 218 \$	2006-11-30	2006-12-04
610797	00098	Saint-Zéphirin-de-Courval	17	Nicolet-Yamaska	Bas-Richelieu-Nicolet-	Développement et expérimentation d'une méthodologie simple et durable pour la production d'un plan d'intervention pour les municipalités de 3 000 habitants et moins	2.0	RC	2006-03-13	145 294 \$		2006-12-20	145 294 \$	145 294 \$	2007-05-31	96 862 \$	2007-07-05	2007-08-06
611109	00134	Nicolet	17	Nicolet-Yamaska	Bas-Richelieu-Nicolet-	Expérimentation visant l'intégration du réseau de voirie dans la production d'un plan d'intervention pour le renouvellement des conduites d'eau potable et d'égout.	2.0	RC	2006-09-28	150 000 \$		2007-09-27	150 000 \$	150 000 \$	2007-11-13	100 000 \$	2007-11-14	2007-12-06
611130	00151	Drummondville	17	Drummondville	Drummond (24018)	Expérimentation d'un indice de vieillissement dans le calcul de la cote globale de la conduite d'eau potable	2.0	RC	2006-11-24	150 000 \$		2007-11-27	150 000 \$	150 000 \$	2008-01-22	100 000 \$	2008-01-30	2008-02-26

Nombre de demandes pour le regroupement: 8

Nombre de municipalités pour le regroupement: 8

Sous-total	4 328 927 \$	3 864 202 \$	3 562 433 \$	2 126 400 \$
Total	538 868 688 \$	510 312 347 \$	442 579 606 \$	306 978 692 \$

SOMMES STATISTIQUES

Nombre total de demandes: 149  
Nombre de municipalités ayant présenté une demande: 143

# FONDS CANADIEN SUR L'INFRASTRUCTURE STRATÉGIQUE

## Prévision des dépenses part provinciale (SOFIL)

No. régis.	Nom de la municipalité	Volet. Finance. R = Réel	Date de finance./ paiement	Capital	Interet	Taux Intérêt	Frais de financement C= Comptant	Dépenses prévues 2006-2007	Dépenses prévues 2007-2008	Dépenses prévues 2008-2009	Dépenses prévues 2009-2010	Dépenses prévues 2010-2011	Dépenses prévues 2011-2012	Dépenses prévues 2012-2013	Dépenses prévues 2013-2014	Dépenses prévues 2014-2015	Dépenses prévues 2015-2016	Dépenses prévues 2016-2017
------------	------------------------	-----------------------------	-------------------------------	---------	---------	-----------------	----------------------------------------	----------------------------------	----------------------------------	----------------------------------	----------------------------------	----------------------------------	----------------------------------	----------------------------------	----------------------------------	----------------------------------	----------------------------------	----------------------------------

### Sommaire:

Réal:	Capital			0 \$	0 \$	0 \$	0 \$	0 \$	0 \$	0 \$	0 \$	0 \$	0 \$	0 \$	0 \$	0 \$	0 \$	0 \$
	Intérêt				0 \$			0 \$	0 \$	0 \$	0 \$	0 \$	0 \$	0 \$	0 \$	0 \$	0 \$	0 \$
	Total				0 \$		0 \$	0 \$	0 \$	0 \$	0 \$	0 \$	0 \$	0 \$	0 \$	0 \$	0 \$	0 \$
Prévision	Capital		95 000 000 \$	0 \$	0 \$	4 438 276 \$	6 993 946 \$	7 893 391 \$	8 366 994 \$	8 869 013 \$	9 401 153 \$	9 965 223 \$	10 563 137 \$	11 196 924 \$				
	Intérêt				34 074 570 \$			0 \$	0 \$	3 510 000 \$	5 054 249 \$	5 014 066 \$	4 540 463 \$	4 038 444 \$	3 506 304 \$	2 942 234 \$	2 344 320 \$	1 710 533 \$
	Total		95 000 000 \$		34 074 570 \$		0 \$	0 \$	0 \$	7 948 276 \$	12 048 195 \$	12 907 457 \$	12 907 457 \$	12 907 457 \$	12 907 457 \$	12 907 457 \$	12 907 457 \$	12 907 457 \$
Totaux	Capital		95 000 000 \$	0 \$	0 \$	4 438 276 \$	6 993 946 \$	7 893 391 \$	8 366 994 \$	8 869 013 \$	9 401 153 \$	9 965 223 \$	10 563 137 \$	11 196 924 \$				
	Intérêt				34 074 570 \$			0 \$	0 \$	3 510 000 \$	5 054 249 \$	5 014 066 \$	4 540 463 \$	4 038 444 \$	3 506 304 \$	2 942 234 \$	2 344 320 \$	1 710 533 \$
	Total		95 000 000 \$		34 074 570 \$		0 \$	0 \$	0 \$	7 948 276 \$	12 048 195 \$	12 907 457 \$	12 907 457 \$	12 907 457 \$	12 907 457 \$	12 907 457 \$	12 907 457 \$	12 907 457 \$

### SOMMES STATISTIQUES

Nombre total de demandes:	2
---------------------------	---

# FONDS CANADIEN SUR L'INFRASTRUCTURE STRATÉGIQUE

Page 2

2008-04-07

## Prévision des dépenses part provinciale (SOFIL)

No. régis.	Nom de la municipalité	Volet.	Finance. R = Réel	Date de finance./ paiement	Capital	Interet	Taux Intérêt	Frais de financement C = Comptant X = C/P	Dépenses prévues 2006-2007	Dépenses prévues 2007-2008	Dépenses prévues 2008-2009	Dépenses prévues 2009-2010	Dépenses prévues 2010-2011	Dépenses prévues 2011-2012	Dépenses prévues 2012-2013	Dépenses prévues 2013-2014	Dépenses prévues 2014-2015	Dépenses prévues 2015-2016	Dépenses prévues 2016-2017
<b>06</b>																			
410001	Montréal	1.0			58 500 000 \$	20 982 760 \$	6.0000	Cap.	0 \$	0 \$	4 438 276 \$	4 704 573 \$	4 986 847 \$	5 286 058 \$	5 603 221 \$	5 939 414 \$	6 295 779 \$	6 673 526 \$	7 073 937 \$
								Int.	0 \$	0 \$	3 510 000 \$	3 243 703 \$	2 961 429 \$	2 662 218 \$	2 345 055 \$	2 008 862 \$	1 652 497 \$	1 274 750 \$	874 339 \$
								Total	0 \$	0 \$	7 948 276 \$	7 948 276 \$	7 948 276 \$	7 948 276 \$	7 948 276 \$	7 948 276 \$	7 948 276 \$	7 948 276 \$	7 948 276 \$
					Capital	58 500 000 \$			0 \$	0 \$	4 438 276 \$	4 704 573 \$	4 986 847 \$	5 286 058 \$	5 603 221 \$	5 939 414 \$	6 295 779 \$	6 673 526 \$	7 073 937 \$
					Intérêt		20 982 760 \$		0 \$	0 \$	3 510 000 \$	3 243 703 \$	2 961 429 \$	2 662 218 \$	2 345 055 \$	2 008 862 \$	1 652 497 \$	1 274 750 \$	874 339 \$
					Sous-total	58 500 000 \$	20 982 760 \$	0 \$	0 \$	0 \$	7 948 276 \$	7 948 276 \$	7 948 276 \$	7 948 276 \$	7 948 276 \$	7 948 276 \$	7 948 276 \$	7 948 276 \$	7 948 276 \$

Nombre de demandes pour le regroupement: 1

# FONDS CANADIEN SUR L'INFRASTRUCTURE STRATÉGIQUE

Page 1

2008-04-07

## Prévision des dépenses part provinciale (SOFIL)

No. régis.	Nom de la municipalité	Volet	Finance.	Date de finance./ paiement	Capital	Interet	Taux Intérêt	Frais de financement C = Comptant X = C/P	Dépenses prévues 2006-2007	Dépenses prévues 2007-2008	Dépenses prévues 2008-2009	Dépenses prévues 2009-2010	Dépenses prévues 2010-2011	Dépenses prévues 2011-2012	Dépenses prévues 2012-2013	Dépenses prévues 2013-2014	Dépenses prévues 2014-2015	Dépenses prévues 2015-2016	Dépenses prévues 2016-2017
<b>03</b>																			
410002	Québec	2.0			6 324 240 \$	2 268 380 \$	6.0000	Cap.	0 \$	0 \$	0 \$	0 \$	479 808 \$	508 596 \$	539 112 \$	571 458 \$	605 746 \$	642 091 \$	680 616 \$
								Int.	0 \$	0 \$	0 \$	0 \$	379 454 \$	350 666 \$	320 150 \$	287 804 \$	253 516 \$	217 171 \$	178 646 \$
								Total	0 \$	0 \$	0 \$	0 \$	859 262 \$	859 262 \$	859 262 \$	859 262 \$	859 262 \$	859 262 \$	859 262 \$
410002	Québec	2.0			30 175 760 \$	10 823 430 \$	6.0000	Cap.	0 \$	0 \$	0 \$	2 289 373 \$	2 426 736 \$	2 572 340 \$	2 726 680 \$	2 890 281 \$	3 063 698 \$	3 247 520 \$	3 442 371 \$
								Int.	0 \$	0 \$	0 \$	1 810 546 \$	1 673 183 \$	1 527 579 \$	1 373 239 \$	1 209 638 \$	1 036 221 \$	852 399 \$	657 548 \$
								Total	0 \$	0 \$	0 \$	4 099 919 \$	4 099 919 \$	4 099 919 \$	4 099 919 \$	4 099 919 \$	4 099 919 \$	4 099 919 \$	4 099 919 \$
					Capital	36 500 000 \$			0 \$	0 \$	0 \$	2 289 373 \$	2 906 544 \$	3 080 936 \$	3 265 792 \$	3 461 739 \$	3 669 444 \$	3 889 611 \$	4 122 987 \$
					Intérêt		13 091 810 \$		0 \$	0 \$	0 \$	1 810 546 \$	2 052 637 \$	1 878 245 \$	1 693 389 \$	1 497 442 \$	1 289 737 \$	1 069 570 \$	836 194 \$
					Sous-total	36 500 000 \$	13 091 810 \$	0 \$	0 \$	0 \$	0 \$	4 099 919 \$	4 959 181 \$	4 959 181 \$	4 959 181 \$	4 959 181 \$	4 959 181 \$	4 959 181 \$	4 959 181 \$

Nombre de demandes pour le regroupement: 1

FONDS CANADIEN SUR L'INFRASTRUCTURE STRATÉGIQUE

Projet Promis (SOFIL)

2008-04-08

No. régis.	No. séquence	Nom de la municipalité	Région	Circ. provinciale	Circ. fédérale	Titre du projet	Volet Chargé de projet	Demande Date	Années Montant	Emplois Réalisés	Emplois Court T.	Emplois Long T.	Analyse Date	Coût admissible	Coût maximal admissible	Promesse Date	Montant de l'aide	Protocole signé le	MAM	MUN.
------------	--------------	------------------------	--------	-------------------	----------------	-----------------	------------------------	--------------	----------------	------------------	------------------	-----------------	--------------	-----------------	-------------------------	---------------	-------------------	--------------------	-----	------

03 - Capitale-Nationale

410002	00002	Québec	03	Québec		Beauport-Limoilou	Assainissement de la rivière Saint-Charles	2.0	SB	2007-08-20	83 836 000 \$						2007-09-13	73 000 000 \$	2007-10-30	
										Sous-total	83 836 000 \$			0 \$	0 \$		73 000 000 \$			

Nombre de demandes pour le regroupement: 1

Nombre de municipalités pour le regroupement: 1

FONDS CANADIEN SUR L'INFRASTRUCTURE STRATÉGIQUE

Projet Promis (SOFIL)

2008-04-08

No. régis.	No. séquence	Nom de la municipalité	Région	Circ. provinciale	Circ. fédérale	Titre du projet	Volet Chargé de projet	— Demande — Date	Années Montant	Emplois réalisés	Emplois Court T.	Emplois Long T.	— Analyse — Date	Coût admissible	Coût maximal admissible	— Promesse — Date	Montant de l'aide	Protocole signé le	MAM	MUN.
------------	--------------	------------------------	--------	-------------------	----------------	-----------------	------------------------	---------------------	-------------------	---------------------	---------------------	--------------------	---------------------	--------------------	----------------------------	----------------------	----------------------	-----------------------	-----	------

06 - Montréal

410001	00001	Montréal	06	Montréal	Ahuntsic (24002)	Mise aux normes des usines de filtration Charles-J. Desbaillets et Atwater	1.0	FP	2005-05-02	234 000 000 \$						2006-08-31	117 000 000 \$			
--------	-------	----------	----	----------	------------------	----------------------------------------------------------------------------	-----	----	------------	----------------	--	--	--	--	--	------------	----------------	--	--	--

Nombre de demandes pour le regroupement: 1

Sous-total	234 000 000 \$	0 \$	0 \$	117 000 000 \$
------------	----------------	------	------	----------------

Nombre de municipalités pour le regroupement: 1

Total	317 836 000 \$	0 \$	0 \$	190 000 000 \$
-------	----------------	------	------	----------------

SOMMES STATISTIQUES

Nombre total de demandes:	2
Nombre de municipalités ayant présenté une demande:	2



# TAXE FÉDÉRALE SUR L'ESSENCE ET CONTRIBUTION DU QUÉBEC

Page 1

## Liste des versements réalisés (SOFIL)

2008-04-07

No. régis.	Nom de la municipalité	Circ. prov.	No. prog.	Date d'approbation programmation	Total des versements approuvés (MAMR/MTQ)	Montant de la subvention gouvernementale		% approuvé	Versements										Total
						Canada	Québec		1er (15 juin et après)	Année 2006 2ème (15 juil. et après)	3ème (15 déc. et après)	Année 2007 4ème (15 juil. et après)	5ème (15 déc. et après)	Année 2008 6ème (15 juil. et après)	7ème (15 déc. et après)	Année 2009 8ème (15 juil. et après)	9ème (15 déc. et après)	Année 2010 10ème (Retenue)	
707025	Alberville	Matapédia	001	2008-01-22	250 862 \$	177 612 \$	73 250 \$	100.00%	0 \$	0 \$	0 \$	0 \$	100 345 \$	0 \$	0 \$	0 \$	0 \$	0 \$	100 345 \$
707047	Amqui	Matapédia	002	2008-02-26	828 541 \$	701 650 \$	289 383 \$	83.60%	0 \$	0 \$	237 848 \$	79 283 \$	79 283 \$	0 \$	0 \$	0 \$	0 \$	0 \$	396 414 \$
713045	Auclair	Kamouraska-Témisco	001	2007-05-15	76 185 \$	193 517 \$	79 812 \$	27.87%	0 \$	0 \$	65 599 \$	10 586 \$	0 \$	0 \$	0 \$	0 \$	0 \$	0 \$	76 185 \$
708080	Baie-des-Sables	Matane	001	2006-06-19	290 300 \$	205 534 \$	84 767 \$	100.00%	34 836 \$	17 418 \$	17 418 \$	23 224 \$	23 224 \$	0 \$	0 \$	0 \$	0 \$	0 \$	116 120 \$
713055	Biencourt	Rimouski	001	2006-08-24	125 745 \$	200 778 \$	82 807 \$	44.34%	0 \$	51 045 \$	17 015 \$	22 687 \$	22 687 \$	0 \$	0 \$	0 \$	0 \$	0 \$	113 434 \$
713070	Cabano	Kamouraska-Témisco	001	2006-12-06	605 441 \$	428 651 \$	176 790 \$	100.00%	0 \$	0 \$	145 305 \$	48 435 \$	48 435 \$	0 \$	0 \$	0 \$	0 \$	0 \$	242 175 \$
707018	Causapscal	Matapédia	001	2006-12-06	106 100 \$	368 833 \$	152 115 \$	20.37%	0 \$	0 \$	106 100 \$	0 \$	0 \$	0 \$	0 \$	0 \$	0 \$	0 \$	106 100 \$
710005	Esprit-Saint	Rimouski	001	2006-10-26	25 700 \$	186 516 \$	76 923 \$	9.76%	0 \$	25 700 \$	0 \$	0 \$	0 \$	0 \$	0 \$	0 \$	0 \$	0 \$	25 700 \$
709060	Grand-Métis	Matapédia	002	2007-10-10	244 269 \$	172 942 \$	71 327 \$	100.00%	0 \$	0 \$	0 \$	78 166 \$	19 542 \$	0 \$	0 \$	0 \$	0 \$	0 \$	97 708 \$
708015	Grosses-Roches	Matane	001	2007-02-06	21 200 \$	187 118 \$	77 175 \$	8.02%	0 \$	0 \$	21 200 \$	0 \$	0 \$	0 \$	0 \$	0 \$	0 \$	0 \$	21 200 \$
714050	Kamouraska	Kamouraska-Témisco	003	2006-12-13	297 627 \$	210 718 \$	86 909 \$	100.00%	0 \$	53 573 \$	17 858 \$	23 810 \$	23 810 \$	0 \$	0 \$	0 \$	0 \$	0 \$	119 051 \$
714085	La Pocatière	Kamouraska-Témisco	002	2008-01-09	254 530 \$	535 068 \$	220 678 \$	33.68%	0 \$	0 \$	181 380 \$	18 370 \$	54 780 \$	0 \$	0 \$	0 \$	0 \$	0 \$	254 530 \$
709005	La Rédemption	Matapédia	002	2008-02-11	275 893 \$	195 331 \$	80 562 \$	100.00%	0 \$	0 \$	66 215 \$	22 071 \$	22 071 \$	0 \$	0 \$	0 \$	0 \$	0 \$	110 357 \$
710010	La Trinité-des-Monts	Rimouski	002	2008-01-09	245 124 \$	173 548 \$	71 576 \$	100.00%	0 \$	0 \$	58 829 \$	13 040 \$	26 180 \$	0 \$	0 \$	0 \$	0 \$	0 \$	98 049 \$
707057	Lac-au-Saumon	Matapédia	001	2006-11-21	149 400 \$	284 460 \$	117 318 \$	37.18%	0 \$	72 320 \$	24 107 \$	32 142 \$	20 831 \$	0 \$	0 \$	0 \$	0 \$	0 \$	149 400 \$
713060	Lac-des-Aigles	Rimouski	001	2008-03-31	48 175 \$	204 841 \$	84 483 \$	16.65%	0 \$	0 \$	0 \$	0 \$	48 175 \$	0 \$	0 \$	0 \$	0 \$	0 \$	48 175 \$
710065	Le Bic	Rimouski	001	2007-03-22	142 008 \$	398 568 \$	164 382 \$	25.23%	0 \$	0 \$	135 108 \$	6 900 \$	0 \$	0 \$	0 \$	0 \$	0 \$	0 \$	142 008 \$
709015	Les Hauteurs	Matapédia	002	2007-07-30	279 800 \$	198 100 \$	81 700 \$	100.00%	0 \$	0 \$	20 800 \$	68 736 \$	22 384 \$	0 \$	0 \$	0 \$	0 \$	0 \$	111 920 \$
708005	Les Méchins	Matane	001	2008-03-27	160 509 \$	250 226 \$	103 200 \$	45.42%	0 \$	0 \$	0 \$	0 \$	141 371 \$	0 \$	0 \$	0 \$	0 \$	0 \$	141 371 \$
708053	Matane	Matane	002	2008-03-27	2 302 718 \$	1 630 325 \$	672 393 \$	100.00%	0 \$	0 \$	552 652 \$	126 920 \$	241 514 \$	0 \$	0 \$	0 \$	0 \$	0 \$	921 086 \$
714005	Mont-Carmel	Kamouraska-Témisco	002	2007-10-17	362 950 \$	256 968 \$	105 982 \$	100.00%	0 \$	0 \$	87 108 \$	29 036 \$	29 036 \$	0 \$	0 \$	0 \$	0 \$	0 \$	145 180 \$
709077	Mont-Joli	Matapédia	001	2007-10-17	364 532 \$	721 369 \$	297 516 \$	35.78%	0 \$	0 \$	0 \$	326 043 \$	38 489 \$	0 \$	0 \$	0 \$	0 \$	0 \$	364 532 \$
709048	Métis-sur-Mer	Matapédia	002	2007-06-04	182 710 \$	201 901 \$	83 271 \$	64.07%	0 \$	51 331 \$	17 110 \$	22 814 \$	22 814 \$	0 \$	0 \$	0 \$	0 \$	0 \$	114 069 \$
711045	Notre-Dame-des-Neiges	Rivière-du-Loup	001	2007-10-25	363 439 \$	257 316 \$	106 123 \$	100.00%	0 \$	0 \$	0 \$	116 300 \$	29 075 \$	0 \$	0 \$	0 \$	0 \$	0 \$	145 375 \$
712045	Notre-Dame-des-Sept-Douleurs	Rivière-du-Loup	002	2008-02-06	103 043 \$	152 715 \$	62 983 \$	47.77%	14 378 \$	0 \$	0 \$	0 \$	71 902 \$	0 \$	0 \$	0 \$	0 \$	0 \$	86 280 \$
713015	Packington	Kamouraska-Témisco	001	2007-05-17	285 417 \$	202 075 \$	83 342 \$	100.00%	0 \$	0 \$	68 500 \$	22 833 \$	22 833 \$	0 \$	0 \$	0 \$	0 \$	0 \$	114 166 \$
709040	Padoue	Matapédia	001	2006-12-06	244 757 \$	173 287 \$	71 470 \$	100.00%	0 \$	0 \$	58 741 \$	19 581 \$	19 581 \$	0 \$	0 \$	0 \$	0 \$	0 \$	97 903 \$
713095	Pohénégamook	Kamouraska-Témisco	001	2006-09-29	581 143 \$	411 450 \$	169 693 \$	100.00%	0 \$	104 606 \$	34 869 \$	46 491 \$	46 491 \$	0 \$	0 \$	0 \$	0 \$	0 \$	232 457 \$
709065	Price	Matapédia	002	2007-07-05	428 884 \$	303 650 \$	125 234 \$	100.00%	0 \$	0 \$	102 932 \$	34 311 \$	34 311 \$	0 \$	0 \$	0 \$	0 \$	0 \$	171 554 \$
710043	Rimouski	Rimouski	001	2006-12-08	5 048 339 \$	4 657 755 \$	1 920 997 \$	76.74%	0 \$	0 \$	1 578 900 \$	526 300 \$	526 300 \$	0 \$	0 \$	0 \$	0 \$	0 \$	2 631 500 \$
712072	Rivière-du-Loup	Rivière-du-Loup	001	2006-08-02	2 391 177 \$	2 015 582 \$	831 286 \$	83.99%	0 \$	512 436 \$	170 812 \$	227 749 \$	227 749 \$	0 \$	0 \$	0 \$	0 \$	0 \$	1 138 746 \$
708030	Saint-Adelme	Matane	002	2008-03-11	174 707 \$	194 382 \$	80 168 \$	63.63%	0 \$	0 \$	17 800 \$	0 \$	92 020 \$	0 \$	0 \$	0 \$	0 \$	0 \$	109 820 \$
714035	Saint-Alexandre-de-Kamouraska	Kamouraska-Témisco	001	2006-08-23	335 715 \$	305 292 \$	125 912 \$	77.86%	0 \$	77 616 \$	25 872 \$	34 496 \$	34 496 \$	0 \$	0 \$	0 \$	0 \$	0 \$	172 480 \$
707065	Saint-Alexandre-des-Lacs	Matapédia	001	2007-09-18	247 688 \$	175 364 \$	72 324 \$	100.00%	0 \$	0 \$	0 \$	79 260 \$	19 815 \$	0 \$	0 \$	0 \$	0 \$	0 \$	99 075 \$
710030	Saint-Anaclet-de-Lessard	Rimouski	001	2008-03-25	506 203 \$	377 217 \$	155 574 \$	95.01%	0 \$	0 \$	0 \$	0 \$	213 115 \$	0 \$	0 \$	0 \$	0 \$	0 \$	213 115 \$
714040	Saint-André	Kamouraska-Témisco	001	2007-06-04	54 786 \$	206 744 \$	85 266 \$	18.76%	0 \$	0 \$	54 786 \$	0 \$	0 \$	0 \$	0 \$	0 \$	0 \$	0 \$	54 786 \$
712015	Saint-Antonin	Rivière-du-Loup	001	2007-09-27	602 145 \$	457 958 \$	188 875 \$	93.09%	0 \$	0 \$	0 \$	206 987 \$	51 747 \$	0 \$	0 \$	0 \$	0 \$	0 \$	258 734 \$
712065	Saint-Arsène	Rivière-du-Loup	001	2008-02-15	316 765 \$	249 190 \$	102 771 \$	90.00%	0 \$	0 \$	0 \$	0 \$	140 785 \$	0 \$	0 \$	0 \$	0 \$	0 \$	140 785 \$
713100	Saint-Athanase	Kamouraska-Témisco	001	2008-01-22	248 787 \$	176 140 \$	72 647 \$	100.00%	0 \$	0 \$	0 \$	0 \$	99 514 \$	0 \$	0 \$	0 \$	0 \$	0 \$	99 514 \$
714010	Saint-Bruno-de-Kamouraska	Kamouraska-Témisco	001	2006-11-07	278 457 \$	197 149 \$	81 308 \$	100.00%	0 \$	50 122 \$	16 707 \$	22 277 \$	22 277 \$	0 \$	0 \$	0 \$	0 \$	0 \$	111 383 \$

# TAXE FÉDÉRALE SUR L'ESSENCE ET CONTRIBUTION DU QUÉBEC

## Liste des versements réalisés (SOFIL)

2008-04-07

No. régis.	Nom de la municipalité	Circ. prov.	No prog.	Date d'approbation programmation	Total des versements approuvés (MAMR/MTQ)	Montant de la subvention gouvernementale		% approuvé	Versements										Total
						Canada	Québec		1er (15 juin et après)	Année 2006 2ème (15 juil. et après)		3ème (15 déc. et après)	Année 2007 4ème (15 juil. et après)		5ème (15 déc. et après)	Année 2008 6ème (15 juil. et après)		7ème (15 déc. et après)	
01 - Bas-Saint-Laurent																			
709010	Saint-Charles-Garnier	Matapédia	002	2007-10-15	250 740 \$	177 524 \$	73 216 \$	100.00%	0 \$	0 \$	0 \$	80 236 \$	20 059 \$	0 \$	0 \$	0 \$	0 \$	0 \$	100 295 \$
711005	Saint-Clément	Rivière-du-Loup	001	2008-03-11	21 255 \$	196 022 \$	80 848 \$	7.68%	0 \$	0 \$	0 \$	0 \$	21 255 \$	0 \$	0 \$	0 \$	0 \$	0 \$	21 255 \$
707090	Saint-Cléophas	Matapédia	002	2007-09-18	261 241 \$	184 958 \$	76 283 \$	100.00%	0 \$	0 \$	0 \$	83 596 \$	20 899 \$	0 \$	0 \$	0 \$	0 \$	0 \$	104 495 \$
712005	Saint-Cyprien	Rivière-du-Loup	001	2007-08-22	124 683 \$	254 547 \$	104 984 \$	34.68%	0 \$	0 \$	0 \$	115 050 \$	9 633 \$	0 \$	0 \$	0 \$	0 \$	0 \$	124 683 \$
707105	Saint-Damase	Matapédia	001	2007-01-09	106 220 \$	187 118 \$	77 175 \$	40.19%	0 \$	0 \$	63 431 \$	21 143 \$	21 143 \$	0 \$	0 \$	0 \$	0 \$	0 \$	105 717 \$
714055	Saint-Denis	Kamouraska-Témisco	002	2007-02-20	268 323 \$	189 973 \$	78 350 \$	100.00%	0 \$	0 \$	64 397 \$	21 466 \$	21 466 \$	0 \$	0 \$	0 \$	0 \$	0 \$	107 329 \$
709030	Saint-Donat	Matapédia	001	2007-04-27	204 661 \$	219 279 \$	90 436 \$	66.08%	0 \$	0 \$	74 332 \$	24 777 \$	24 777 \$	0 \$	0 \$	0 \$	0 \$	0 \$	123 886 \$
713085	Saint-Elzéar-de-Témiscouata	Kamouraska-Témisco	001	2007-07-05	249 519 \$	176 659 \$	72 860 \$	100.00%	0 \$	0 \$	0 \$	79 846 \$	19 962 \$	0 \$	0 \$	0 \$	0 \$	0 \$	99 808 \$
710075	Saint-Eugène-de-Ladrière	Rimouski	001	2006-11-21	269 666 \$	190 924 \$	78 742 \$	100.00%	0 \$	48 540 \$	16 180 \$	21 573 \$	21 573 \$	0 \$	0 \$	0 \$	0 \$	0 \$	107 866 \$
710070	Saint-Fabien	Rimouski	001	2007-05-09	98 418 \$	309 097 \$	127 479 \$	22.54%	0 \$	0 \$	98 418 \$	0 \$	0 \$	0 \$	0 \$	0 \$	0 \$	0 \$	98 418 \$
714075	Saint-Gabriel-Lalemant	Kamouraska-Témisco	001	2007-03-21	290 790 \$	222 390 \$	91 720 \$	92.58%	0 \$	0 \$	75 387 \$	25 129 \$	25 129 \$	0 \$	0 \$	0 \$	0 \$	0 \$	125 645 \$
714045	Saint-Germain	Kamouraska-Témisco	002	2007-10-17	245 978 \$	174 151 \$	71 827 \$	100.00%	0 \$	0 \$	0 \$	78 713 \$	19 678 \$	0 \$	0 \$	0 \$	0 \$	0 \$	98 391 \$
713090	Saint-Honoré-de-Témiscouata	Kamouraska-Témisco	001	2006-10-19	310 081 \$	219 538 \$	90 543 \$	100.00%	0 \$	55 815 \$	18 605 \$	24 806 \$	24 806 \$	0 \$	0 \$	0 \$	0 \$	0 \$	124 032 \$
712010	Saint-Hubert-de-Rivière-du-Loup	Rivière-du-Loup	001	2006-12-13	180 340 \$	264 834 \$	109 227 \$	48.21%	0 \$	0 \$	89 775 \$	29 925 \$	29 925 \$	0 \$	0 \$	0 \$	0 \$	0 \$	149 625 \$
708010	Saint-Jean-de-Cherbourg	Matane	001	2006-11-15	234 501 \$	166 028 \$	68 473 \$	100.00%	0 \$	42 210 \$	14 070 \$	18 760 \$	18 760 \$	0 \$	0 \$	0 \$	0 \$	0 \$	93 800 \$
711010	Saint-Jean-de-Dieu	Rivière-du-Loup	001	2007-09-20	422 047 \$	298 810 \$	123 237 \$	100.00%	0 \$	0 \$	0 \$	135 056 \$	33 764 \$	0 \$	0 \$	0 \$	0 \$	0 \$	168 820 \$
713010	Saint-Jean-de-la-Lande	Kamouraska-Témisco	001	2006-11-15	244 513 \$	173 113 \$	71 400 \$	100.00%	0 \$	44 013 \$	14 671 \$	19 561 \$	19 561 \$	0 \$	0 \$	0 \$	0 \$	0 \$	97 806 \$
714030	Saint-Joseph-de-Kamouraska	Kamouraska-Témisco	002	2007-05-15	261 607 \$	185 218 \$	76 389 \$	100.00%	0 \$	0 \$	62 785 \$	20 929 \$	20 929 \$	0 \$	0 \$	0 \$	0 \$	0 \$	104 643 \$
713040	Saint-Juste-du-Lac	Kamouraska-Témisco	001	2007-05-22	290 789 \$	205 878 \$	84 911 \$	100.00%	0 \$	0 \$	69 789 \$	23 263 \$	23 263 \$	0 \$	0 \$	0 \$	0 \$	0 \$	116 315 \$
708065	Saint-Léandre	Matane	001	2007-03-21	259 165 \$	183 488 \$	75 677 \$	100.00%	0 \$	0 \$	62 200 \$	20 733 \$	20 733 \$	0 \$	0 \$	0 \$	0 \$	0 \$	103 666 \$
707030	Saint-Léon-le-Grand	Matapédia	002	2007-05-28	346 222 \$	245 123 \$	101 099 \$	100.00%	0 \$	0 \$	62 320 \$	27 698 \$	27 698 \$	0 \$	0 \$	0 \$	0 \$	0 \$	117 716 \$
713020	Saint-Marc-du-Lac-Long	Kamouraska-Témisco	002	2008-03-11	269 055 \$	190 489 \$	78 566 \$	100.00%	0 \$	0 \$	0 \$	81 000 \$	26 621 \$	0 \$	0 \$	0 \$	0 \$	0 \$	107 621 \$
710025	Saint-Marcellin	Rimouski	001	2007-06-11	252 816 \$	178 995 \$	73 821 \$	100.00%	0 \$	0 \$	60 676 \$	20 225 \$	20 225 \$	0 \$	0 \$	0 \$	0 \$	0 \$	101 126 \$
711050	Saint-Mathieu-de-Rioux	Rivière-du-Loup	001	2007-10-17	49 300 \$	202 075 \$	83 342 \$	17.27%	0 \$	0 \$	0 \$	49 300 \$	0 \$	0 \$	0 \$	0 \$	0 \$	0 \$	49 300 \$
713065	Saint-Michel-du-Squatec	Kamouraska-Témisco	001	2007-06-04	140 520 \$	260 515 \$	107 441 \$	38.19%	0 \$	0 \$	88 309 \$	29 436 \$	22 775 \$	0 \$	0 \$	0 \$	0 \$	0 \$	140 520 \$
712020	Saint-Modeste	Rivière-du-Loup	001	2007-07-05	46 300 \$	224 984 \$	92 789 \$	14.57%	0 \$	0 \$	0 \$	46 300 \$	0 \$	0 \$	0 \$	0 \$	0 \$	0 \$	46 300 \$
707095	Saint-Moïse	Matapédia	001	2007-05-22	137 887 \$	205 186 \$	84 626 \$	47.58%	0 \$	0 \$	69 555 \$	23 185 \$	23 185 \$	0 \$	0 \$	0 \$	0 \$	0 \$	115 925 \$
710015	Saint-Narcisse-de-Rimouski	Rimouski	001	2006-09-22	126 579 \$	235 788 \$	97 248 \$	38.01%	0 \$	59 946 \$	19 982 \$	26 643 \$	20 008 \$	0 \$	0 \$	0 \$	0 \$	0 \$	126 579 \$
707100	Saint-Noël	Matapédia	002	2007-02-20	272 352 \$	192 824 \$	79 528 \$	100.00%	0 \$	0 \$	65 364 \$	21 788 \$	21 788 \$	0 \$	0 \$	0 \$	0 \$	0 \$	108 940 \$
709055	Saint-Octave-de-Métis	Matapédia	001	2007-11-07	192 300 \$	193 602 \$	79 849 \$	70.32%	0 \$	0 \$	0 \$	87 504 \$	21 876 \$	0 \$	0 \$	0 \$	0 \$	0 \$	109 380 \$
714080	Saint-Onésime-d'Ixworth	Kamouraska-Témisco	002	2007-05-15	155 455 \$	204 410 \$	84 303 \$	53.84%	0 \$	0 \$	69 292 \$	23 097 \$	23 097 \$	0 \$	0 \$	0 \$	0 \$	0 \$	115 486 \$
714070	Saint-Pacôme	Kamouraska-Témisco	001	2007-03-22	211 782 \$	295 869 \$	122 026 \$	50.68%	0 \$	0 \$	100 295 \$	33 432 \$	33 432 \$	0 \$	0 \$	0 \$	0 \$	0 \$	167 159 \$
714060	Saint-Philippe-de-Néri	Kamouraska-Témisco	001	2006-12-13	78 140 \$	230 517 \$	95 071 \$	24.00%	0 \$	0 \$	78 140 \$	0 \$	0 \$	0 \$	0 \$	0 \$	0 \$	0 \$	78 140 \$
713075	Saint-Pierre-de-Lamy	Kamouraska-Témisco	001	2006-11-15	225 221 \$	159 457 \$	65 764 \$	100.00%	0 \$	40 540 \$	13 513 \$	18 018 \$	18 018 \$	0 \$	0 \$	0 \$	0 \$	0 \$	90 089 \$
708035	Saint-René-de-Matane	Matane	002	2008-03-25	231 352 \$	243 308 \$	100 350 \$	67.32%	0 \$	24 941 \$	0 \$	0 \$	112 522 \$	0 \$	0 \$	0 \$	0 \$	0 \$	137 463 \$
711055	Saint-Simon	Rivière-du-Loup	001	2008-01-09	265 881 \$	188 243 \$	77 638 \$	100.00%	0 \$	0 \$	0 \$	0 \$	106 352 \$	0 \$	0 \$	0 \$	0 \$	0 \$	106 352 \$
707070	Saint-Tharcisius	Matapédia	001	2007-05-17	273 695 \$	193 775 \$	79 920 \$	100.00%	0 \$	0 \$	65 687 \$	21 896 \$	21 896 \$	0 \$	0 \$	0 \$	0 \$	0 \$	109 479 \$
708073	Saint-Ulric	Matane	002	2008-03-11	407 639 \$	288 609 \$	119 030 \$	100.00%	0 \$	0 \$	89 600 \$	0 \$	73 455 \$	0 \$	0 \$	0 \$	0 \$	0 \$	163 055 \$
710060	Saint-Valérien	Rimouski	001	2006-10-19	317 163 \$	224 551 \$	92 612 \$	100.00%	0 \$	57 090 \$	19 030 \$	25 373 \$	25 373 \$	0 \$	0 \$	0 \$	0 \$	0 \$	126 866 \$
707075	Saint-Vianney	Matapédia	001	2006-12-08	272 352 \$	192 824 \$	79 528 \$	100.00%	0 \$	0 \$	65 364 \$	21 788 \$	21 788 \$	0 \$	0 \$	0 \$	0 \$	0 \$	108 940 \$

TAXE FÉDÉRALE SUR L'ESSENCE ET CONTRIBUTION DU QUÉBEC

Liste des versements réalisés (SOFIL)

2008-04-07

No. régis.	Nom de la municipalité	Circ. prov.	No. prog.	Date d'approbation programmation	Total des versements approuvés (MAMR/MTQ)	Montant de la subvention gouvernementale		% approuvé	Versements										Total
						Canada	Québec		1er (15 juin et après)	Année 2006 2ème (15 juil. et après)	3ème (15 déc. et après)	Année 2007 4ème (15 juil. et après)	5ème (15 déc. et après)	Année 2008 6ème (15 juil. et après)	7ème (15 déc. et après)	Année 2009 8ème (15 juil. et après)	9ème (15 déc. et après)	Année 2010 10ème (Retenue)	
01 - Bas-Saint-Laurent																			
707035	Saint-Zénon-du-Lac-Humqui	Matapédia	001	2007-07-11	262 462 \$	185 823 \$	76 639 \$	100.00%	0 \$	0 \$	0 \$	83 988 \$	20 997 \$	0 \$	0 \$	0 \$	0 \$	0 \$	104 985 \$
711035	Saint-Éloi	Rivière-du-Loup	002	2007-10-10	251 473 \$	178 043 \$	73 430 \$	100.00%	0 \$	0 \$	0 \$	80 471 \$	20 118 \$	0 \$	0 \$	0 \$	0 \$	0 \$	100 589 \$
712030	Saint-Épiphanie	Rivière-du-Loup	001	2007-06-20	318 506 \$	225 503 \$	93 003 \$	100.00%	0 \$	0 \$	76 441 \$	25 480 \$	25 480 \$	0 \$	0 \$	0 \$	0 \$	0 \$	127 401 \$
714090	Sainte-Anne-de-la-Pocatière	Kamouraska-Témisco	001	2007-10-09	438 164 \$	310 221 \$	127 943 \$	100.00%	0 \$	0 \$	0 \$	140 213 \$	35 053 \$	0 \$	0 \$	0 \$	0 \$	0 \$	175 266 \$
709085	Sainte-Flavie	Matapédia	002	2008-01-07	307 468 \$	228 529 \$	94 250 \$	95.26%	0 \$	0 \$	31 000 \$	0 \$	98 111 \$	0 \$	0 \$	0 \$	0 \$	0 \$	129 111 \$
707010	Sainte-Florence	Matapédia	001	2006-09-21	96 000 \$	189 973 \$	78 350 \$	35.78%	0 \$	48 298 \$	16 099 \$	21 466 \$	10 137 \$	0 \$	0 \$	0 \$	0 \$	0 \$	96 000 \$
711030	Sainte-Françoise	Rivière-du-Loup	002	2008-01-22	56 565 \$	187 640 \$	77 386 \$	21.34%	0 \$	0 \$	16 375 \$	0 \$	40 190 \$	0 \$	0 \$	0 \$	0 \$	0 \$	56 565 \$
708023	Sainte-Félicité	Matane	001	2006-09-22	107 500 \$	257 748 \$	106 301 \$	29.53%	0 \$	65 529 \$	21 843 \$	20 128 \$	0 \$	0 \$	0 \$	0 \$	0 \$	0 \$	107 500 \$
714025	Sainte-Hélène	Kamouraska-Témisco	001	2007-06-14	326 931 \$	231 467 \$	95 464 \$	100.00%	0 \$	0 \$	78 464 \$	26 154 \$	26 154 \$	0 \$	0 \$	0 \$	0 \$	0 \$	130 772 \$
707040	Sainte-Irène	Matapédia	002	2008-03-11	149 705 \$	176 575 \$	72 822 \$	60.03%	0 \$	0 \$	0 \$	66 547 \$	33 213 \$	0 \$	0 \$	0 \$	0 \$	0 \$	99 760 \$
709020	Sainte-Jeanne-d'Arc	Matapédia	001	2007-06-14	106 300 \$	178 217 \$	73 500 \$	42.23%	0 \$	0 \$	60 412 \$	20 137 \$	20 137 \$	0 \$	0 \$	0 \$	0 \$	0 \$	100 686 \$
707005	Sainte-Marguerite	Matapédia	001	2007-03-01	239 141 \$	169 311 \$	69 830 \$	100.00%	0 \$	0 \$	57 393 \$	19 131 \$	19 131 \$	0 \$	0 \$	0 \$	0 \$	0 \$	95 655 \$
708040	Sainte-Paule	Matane	001	2006-11-15	236 332 \$	167 321 \$	69 011 \$	100.00%	0 \$	42 540 \$	14 180 \$	18 907 \$	18 907 \$	0 \$	0 \$	0 \$	0 \$	0 \$	94 534 \$
711015	Sainte-Rita	Rivière-du-Loup	001	2007-01-09	220 981 \$	181 068 \$	74 678 \$	86.41%	0 \$	0 \$	61 380 \$	20 460 \$	20 460 \$	0 \$	0 \$	0 \$	0 \$	0 \$	102 300 \$
707085	Sayabec	Matapédia	001	2007-04-13	446 100 \$	315 838 \$	130 262 \$	100.00%	0 \$	0 \$	107 064 \$	35 688 \$	35 688 \$	0 \$	0 \$	0 \$	0 \$	0 \$	178 440 \$
707080	Val-Brillant	Matapédia	001	2007-05-15	79 723 \$	235 183 \$	96 998 \$	24.00%	0 \$	0 \$	79 723 \$	0 \$	0 \$	0 \$	0 \$	0 \$	0 \$	0 \$	79 723 \$
Nombre de municipalités visées:		96	Sous-total		32 361 670 \$	30 546 993 \$	12 598 487 \$		49 214 \$	1 545 629 \$	6 113 112 \$	4 268 863 \$	4 098 182 \$	0 \$	0 \$	0 \$	0 \$	0 \$	16 075 000 \$

# TAXE FÉDÉRALE SUR L'ESSENCE ET CONTRIBUTION DU QUÉBEC

Page 4

Liste des versements réalisés (SOFIL)

2008-04-07

No. régis.	Nom de la municipalité	Circ. prov.	No prog.	Date d'approbation programmation	Total des versements approuvés (MAMR/MTQ)	Montant de la subvention gouvernementale		% approuvé	Versements										Total
						Canada	Québec		1er (15 juin et après)	Année 2006 2ème (15 juil. et après)	3ème (15 déc. et après)	Année 2007 4ème (15 juil. et après)	5ème (15 déc. et après)	Année 2008 6ème (15 juil. et après)	7ème (15 déc. et après)	Année 2009 8ème (15 juil. et après)	9ème (15 déc. et après)	Année 2010 10ème (Retenue)	
792030	Albanel	Roberval	001	2007-03-19	86 411 \$	359 495 \$	148 266 \$	17.02%	0 \$	0 \$	86 411 \$	0 \$	0 \$	0 \$	0 \$	0 \$	0 \$	0 \$	86 411 \$
793042	Alma	Lac-Saint-Jean	001	2007-06-18	1 737 302 \$	3 340 289 \$	1 377 634 \$	36.82%	0 \$	0 \$	1 132 301 \$	377 434 \$	227 567 \$	0 \$	0 \$	0 \$	0 \$	0 \$	1 737 302 \$
794250	Bégin	Dubuc	001	2006-07-13	113 000 \$	228 182 \$	94 109 \$	35.06%	0 \$	58 012 \$	19 337 \$	25 783 \$	9 868 \$	0 \$	0 \$	0 \$	0 \$	0 \$	113 000 \$
791020	Chambord	Roberval	002	2007-11-14	416 430 \$	294 830 \$	121 600 \$	100.00%	0 \$	0 \$	99 944 \$	33 314 \$	33 314 \$	0 \$	0 \$	0 \$	0 \$	0 \$	166 572 \$
793005	Desbiens	Lac-Saint-Jean	001	2007-08-31	74 000 \$	245 300 \$	101 167 \$	21.36%	0 \$	0 \$	0 \$	74 000 \$	0 \$	0 \$	0 \$	0 \$	0 \$	0 \$	74 000 \$
792022	Dolbeau-Mistassini	Roberval	001	2007-03-21	1 011 347 \$	1 623 742 \$	669 680 \$	44.10%	0 \$	0 \$	550 421 \$	183 474 \$	183 474 \$	0 \$	0 \$	0 \$	0 \$	0 \$	917 369 \$
794220	Ferland-et-Boilleau	Dubuc	001	2007-07-05	285 172 \$	201 901 \$	83 271 \$	100.00%	0 \$	0 \$	0 \$	91 255 \$	22 814 \$	0 \$	0 \$	0 \$	0 \$	0 \$	114 069 \$
792055	Girardville	Roberval	002	2007-09-18	145 000 \$	258 090 \$	106 447 \$	39.78%	30 000 \$	0 \$	0 \$	86 651 \$	28 349 \$	0 \$	0 \$	0 \$	0 \$	0 \$	145 000 \$
793020	Hébertville	Lac-Saint-Jean	001	2007-10-17	249 265 \$	356 730 \$	147 124 \$	49.47%	0 \$	0 \$	0 \$	161 232 \$	40 308 \$	0 \$	0 \$	0 \$	0 \$	0 \$	201 540 \$
791050	La Doré	Roberval	002	2007-05-24	399 824 \$	283 074 \$	116 750 \$	100.00%	0 \$	0 \$	95 957 \$	31 986 \$	31 986 \$	0 \$	0 \$	0 \$	0 \$	0 \$	159 929 \$
793055	Labrecque	Lac-Saint-Jean	002	2007-11-26	246 487 \$	259 130 \$	106 873 \$	67.35%	0 \$	0 \$	0 \$	117 120 \$	29 280 \$	0 \$	0 \$	0 \$	0 \$	0 \$	146 400 \$
793060	Lamarche	Lac-Saint-Jean	001	2007-02-20	227 342 \$	195 417 \$	80 598 \$	82.37%	0 \$	0 \$	66 244 \$	22 081 \$	22 081 \$	0 \$	0 \$	0 \$	0 \$	0 \$	110 406 \$
793012	Métabetchouan--Lac-à-la-Croix	Lac-Saint-Jean	001	2007-12-20	317 012 \$	519 506 \$	214 262 \$	43.20%	0 \$	0 \$	0 \$	0 \$	293 506 \$	0 \$	0 \$	0 \$	0 \$	0 \$	293 506 \$
792040	Normandin	Roberval	001	2007-11-27	197 056 \$	447 411 \$	184 525 \$	31.18%	0 \$	0 \$	0 \$	197 056 \$	0 \$	0 \$	0 \$	0 \$	0 \$	0 \$	197 056 \$
794205	Petit-Saguenay	Dubuc	001	2007-02-19	71 505 \$	221 007 \$	91 150 \$	22.91%	0 \$	0 \$	71 505 \$	0 \$	0 \$	0 \$	0 \$	0 \$	0 \$	0 \$	71 505 \$
792010	Péribonka	Roberval	001	2007-11-26	280 899 \$	198 877 \$	82 022 \$	100.00%	0 \$	0 \$	0 \$	89 888 \$	22 472 \$	0 \$	0 \$	0 \$	0 \$	0 \$	112 360 \$
794068	Saguenay	Saguenay	001	2007-05-31	15 262 000 \$	16 147 144 \$	6 659 559 \$	66.92%	0 \$	0 \$	5 473 608 \$	1 824 536 \$	1 824 536 \$	0 \$	0 \$	0 \$	0 \$	0 \$	9 122 680 \$
794255	Saint-Ambroise	Dubuc	002	2007-09-26	639 873 \$	453 032 \$	186 841 \$	100.00%	0 \$	111 000 \$	0 \$	93 759 \$	51 190 \$	0 \$	0 \$	0 \$	0 \$	0 \$	255 949 \$
791010	Saint-André-du-Lac-Saint-Jean	Lac-Saint-Jean	001	2008-02-07	135 335 \$	195 505 \$	80 632 \$	49.01%	0 \$	0 \$	0 \$	0 \$	110 454 \$	0 \$	0 \$	0 \$	0 \$	0 \$	110 454 \$
792005	Saint-Augustin	Roberval	001	2007-04-04	260 752 \$	184 613 \$	76 139 \$	100.00%	0 \$	0 \$	62 580 \$	20 860 \$	20 860 \$	0 \$	0 \$	0 \$	0 \$	0 \$	104 300 \$
793030	Saint-Bruno	Lac-Saint-Jean	002	2007-09-19	473 435 \$	352 060 \$	145 200 \$	95.21%	0 \$	0 \$	0 \$	159 124 \$	39 781 \$	0 \$	0 \$	0 \$	0 \$	0 \$	198 905 \$
794260	Saint-Charles-de-Bourget	Dubuc	001	2007-03-19	58 500 \$	208 472 \$	85 980 \$	19.87%	0 \$	0 \$	58 500 \$	0 \$	0 \$	0 \$	0 \$	0 \$	0 \$	0 \$	58 500 \$
793035	Saint-Gédéon	Lac-Saint-Jean	001	2007-04-04	126 800 \$	320 333 \$	132 116 \$	28.03%	0 \$	0 \$	108 588 \$	18 212 \$	0 \$	0 \$	0 \$	0 \$	0 \$	0 \$	126 800 \$
794240	Saint-Honoré	Dubuc	001	2007-07-05	792 963 \$	562 125 \$	231 838 \$	99.87%	0 \$	0 \$	0 \$	254 069 \$	63 517 \$	0 \$	0 \$	0 \$	0 \$	0 \$	317 586 \$
791035	Saint-Prime	Roberval	001	2007-05-22	544 757 \$	385 687 \$	159 070 \$	100.00%	0 \$	0 \$	130 741 \$	43 581 \$	43 581 \$	0 \$	0 \$	0 \$	0 \$	0 \$	217 903 \$
792045	Saint-Thomas-Didyme	Roberval	001	2007-07-19	306 052 \$	216 685 \$	89 367 \$	100.00%	0 \$	0 \$	0 \$	97 936 \$	24 484 \$	0 \$	0 \$	0 \$	0 \$	0 \$	122 420 \$
791030	Sainte-Hedwidge	Roberval	003	2007-07-16	218 000 \$	219 192 \$	90 400 \$	70.42%	0 \$	20 000 \$	54 303 \$	24 767 \$	24 767 \$	0 \$	0 \$	0 \$	0 \$	0 \$	123 837 \$
794230	Sainte-Rose-du-Nord	Dubuc	001	2008-02-13	159 379 \$	183 401 \$	75 642 \$	61.53%	0 \$	0 \$	0 \$	0 \$	103 617 \$	0 \$	0 \$	0 \$	0 \$	0 \$	103 617 \$
Nombre de municipalités visées:				28	Sous-total	24 835 898 \$	28 461 230 \$	11 738 262 \$	30 000 \$	189 012 \$	8 010 440 \$	4 028 118 \$	3 251 806 \$	0 \$	0 \$	0 \$	0 \$	0 \$	15 509 376 \$

# TAXE FÉDÉRALE SUR L'ESSENCE ET CONTRIBUTION DU QUÉBEC

Page 5

2008-04-07

## Liste des versements réalisés (SOFIL)

No. régis.	Nom de la municipalité	Circ. prov.	No prog.	Date d'approbation programmation	Total des versements programmés (MAMR/MTQ)	Montant de la subvention gouvernementale		% approuvé	Versements										Total
						Canada	Québec		1er (15 juin et après)	Année 2006 2ème (15 juil. et après)	3ème (15 déc. et après)	Année 2007 4ème (15 juil. et après)	5ème (15 déc. et après)	Année 2008 6ème (15 juil. et après)	7ème (15 déc. et après)	Année 2009 8ème (15 juil. et après)	9ème (15 déc. et après)	Année 2010 10ème (Retenue)	
721025	Beaupré	Charlevoix	001	2007-04-13	562 950 \$	398 568 \$	164 382 \$	100.00%	0 \$	0 \$	135 108 \$	45 036 \$	45 036 \$	0 \$	0 \$	0 \$	0 \$	0 \$	225 180 \$
721045	Boischatel	Montmorency	001	2007-01-09	770 154 \$	545 269 \$	224 885 \$	100.00%	0 \$	0 \$	184 836 \$	61 612 \$	61 612 \$	0 \$	0 \$	0 \$	0 \$	0 \$	308 060 \$
734030	Cap-Santé	Portneuf	001	2007-08-24	524 122 \$	371 077 \$	153 045 \$	100.00%	0 \$	0 \$	0 \$	167 719 \$	41 930 \$	0 \$	0 \$	0 \$	0 \$	0 \$	209 649 \$
734058	Deschambault-Grondines	Portneuf	001	2008-01-18	205 773 \$	328 633 \$	135 538 \$	44.33%	0 \$	0 \$	0 \$	0 \$	185 669 \$	0 \$	0 \$	0 \$	0 \$	0 \$	185 669 \$
734025	Donnacoona	Portneuf	001	2008-01-18	899 702 \$	636 990 \$	262 712 \$	100.00%	0 \$	0 \$	0 \$	0 \$	359 880 \$	0 \$	0 \$	0 \$	0 \$	0 \$	359 880 \$
722010	Fossambault-sur-le-Lac	Portneuf	001	2007-01-09	346 100 \$	245 038 \$	101 062 \$	100.00%	0 \$	0 \$	83 064 \$	27 688 \$	27 688 \$	0 \$	0 \$	0 \$	0 \$	0 \$	138 440 \$
723057	L'Ancienne-Lorette	La Peltre	001	2007-08-23	2 574 793 \$	1 822 954 \$	751 839 \$	100.00%	0 \$	0 \$	0 \$	823 934 \$	205 983 \$	0 \$	0 \$	0 \$	0 \$	0 \$	1 029 917 \$
716023	L'Isle-aux-Coudres	Charlevoix	001	2007-05-15	374 305 \$	265 006 \$	109 299 \$	100.00%	0 \$	0 \$	89 833 \$	29 944 \$	29 944 \$	0 \$	0 \$	0 \$	0 \$	0 \$	149 721 \$
715013	La Malbaie	Charlevoix	001	2007-05-24	422 381 \$	1 014 154 \$	418 266 \$	29.49%	0 \$	0 \$	343 780 \$	78 601 \$	0 \$	0 \$	0 \$	0 \$	0 \$	0 \$	422 381 \$
722040	Lac-Beauport	Chauveau	001	2007-06-14	944 024 \$	668 370 \$	275 654 \$	100.00%	0 \$	0 \$	226 565 \$	75 522 \$	75 522 \$	0 \$	0 \$	0 \$	0 \$	0 \$	377 609 \$
722030	Lac-Delage	Chauveau	001	2007-10-10	268 567 \$	190 145 \$	78 422 \$	100.00%	0 \$	0 \$	0 \$	85 941 \$	21 485 \$	0 \$	0 \$	0 \$	0 \$	0 \$	107 426 \$
722015	Lac-Saint-Joseph	Portneuf	001	2007-03-21	233 890 \$	165 591 \$	68 299 \$	100.00%	0 \$	0 \$	56 133 \$	18 711 \$	18 711 \$	0 \$	0 \$	0 \$	0 \$	0 \$	93 555 \$
734120	Lac-Sergent	Portneuf	002	2007-05-30	243 536 \$	172 424 \$	71 112 \$	100.00%	0 \$	0 \$	58 448 \$	19 483 \$	19 483 \$	0 \$	0 \$	0 \$	0 \$	0 \$	97 414 \$
716048	Les Éboulements	Charlevoix	001	2008-03-11	361 851 \$	256 190 \$	105 661 \$	100.00%	0 \$	0 \$	0 \$	0 \$	144 740 \$	0 \$	0 \$	0 \$	0 \$	0 \$	144 740 \$
734007	Neuveville	Portneuf	001	2006-10-06	639 507 \$	452 771 \$	186 736 \$	100.00%	0 \$	115 111 \$	38 370 \$	51 161 \$	51 161 \$	0 \$	0 \$	0 \$	0 \$	0 \$	255 803 \$
715025	Notre-Dame-des-Monts	Charlevoix	002	2007-06-03	315 209 \$	223 168 \$	92 041 \$	100.00%	0 \$	0 \$	75 651 \$	25 217 \$	25 217 \$	0 \$	0 \$	0 \$	0 \$	0 \$	126 085 \$
734048	Portneuf	Portneuf	001	2007-03-21	152 762 \$	426 577 \$	175 933 \$	25.35%	0 \$	0 \$	144 602 \$	8 160 \$	0 \$	0 \$	0 \$	0 \$	0 \$	0 \$	152 762 \$
723027	Québec	Québec	001	2007-07-05	75 110 000 \$	54 073 967 \$	22 301 692 \$	98.34%	0 \$	0 \$	0 \$	24 440 212 \$	6 110 053 \$	0 \$	0 \$	0 \$	0 \$	0 \$	30 550 265 \$
734135	Rivière-à-Pierre	Portneuf	001	2007-01-09	213 849 \$	206 658 \$	85 230 \$	73.26%	0 \$	0 \$	70 053 \$	23 351 \$	23 351 \$	0 \$	0 \$	0 \$	0 \$	0 \$	116 755 \$
734097	Saint-Alban	Portneuf	001	2008-01-17	194 100 \$	249 102 \$	102 737 \$	55.17%	0 \$	0 \$	0 \$	0 \$	140 735 \$	0 \$	0 \$	0 \$	0 \$	0 \$	140 735 \$
723072	Saint-Augustin-de-Desmaures	La Peltre	001	2007-10-31	2 624 219 \$	1 857 948 \$	766 271 \$	100.00%	0 \$	0 \$	0 \$	839 750 \$	209 938 \$	0 \$	0 \$	0 \$	0 \$	0 \$	1 049 688 \$
734038	Saint-Basile	Portneuf	001	2007-08-14	142 007 \$	372 029 \$	153 436 \$	27.03%	0 \$	0 \$	0 \$	142 007 \$	0 \$	0 \$	0 \$	0 \$	0 \$	0 \$	142 007 \$
734078	Saint-Casimir	Portneuf	001	2008-01-17	199 561 \$	282 643 \$	116 571 \$	49.99%	0 \$	0 \$	0 \$	0 \$	159 686 \$	0 \$	0 \$	0 \$	0 \$	0 \$	159 686 \$
721010	Saint-Ferréol-les-Neiges	Charlevoix	001	2007-02-06	471 741 \$	333 991 \$	137 750 \$	100.00%	0 \$	0 \$	113 217 \$	37 739 \$	37 739 \$	0 \$	0 \$	0 \$	0 \$	0 \$	188 695 \$
720005	Saint-François-de-l'Île-d'Orléans	Montmorency	002	2007-05-28	65 000 \$	194 207 \$	80 099 \$	23.70%	0 \$	0 \$	41 000 \$	24 000 \$	0 \$	0 \$	0 \$	0 \$	0 \$	0 \$	65 000 \$
734060	Saint-Gilbert	Portneuf	001	2007-10-09	246 589 \$	174 587 \$	72 002 \$	100.00%	0 \$	0 \$	0 \$	78 908 \$	19 727 \$	0 \$	0 \$	0 \$	0 \$	0 \$	98 635 \$
716050	Saint-Hilarion	Charlevoix	001	2007-07-06	346 711 \$	245 472 \$	101 239 \$	100.00%	0 \$	0 \$	0 \$	110 948 \$	27 737 \$	0 \$	0 \$	0 \$	0 \$	0 \$	138 685 \$
715005	Saint-Irénée	Charlevoix	002	2007-03-21	295 307 \$	209 075 \$	86 232 \$	100.00%	0 \$	0 \$	70 873 \$	23 625 \$	23 625 \$	0 \$	0 \$	0 \$	0 \$	0 \$	118 123 \$
720015	Saint-Jean-de-l'Île-d'Orléans	Montmorency	002	2007-12-20	135 000 \$	226 539 \$	93 432 \$	42.19%	0 \$	0 \$	76 793 \$	8 207 \$	17 391 \$	0 \$	0 \$	0 \$	0 \$	0 \$	102 391 \$
721020	Saint-Joachim	Charlevoix	001	2007-01-09	151 900 \$	277 888 \$	114 610 \$	38.70%	0 \$	0 \$	94 200 \$	31 400 \$	26 300 \$	0 \$	0 \$	0 \$	0 \$	0 \$	151 900 \$
720020	Saint-Laurent-de-l'Île-d'Orléans	Montmorency	002	2007-09-13	77 634 \$	292 411 \$	120 600 \$	18.80%	0 \$	0 \$	0 \$	40 000 \$	37 634 \$	0 \$	0 \$	0 \$	0 \$	0 \$	77 634 \$
734065	Saint-Marc-des-Carrières	Portneuf	001	2006-08-23	557 211 \$	394 506 \$	162 705 \$	100.00%	0 \$	100 298 \$	33 433 \$	44 577 \$	44 577 \$	0 \$	0 \$	0 \$	0 \$	0 \$	222 885 \$
720025	Saint-Pierre-de-l'Île-d'Orléans	Montmorency	001	2006-07-06	70 000 \$	314 542 \$	129 727 \$	15.76%	0 \$	70 000 \$	0 \$	0 \$	0 \$	0 \$	0 \$	0 \$	0 \$	0 \$	70 000 \$
734128	Saint-Raymond	Portneuf	003	2007-06-30	1 397 951 \$	1 002 854 \$	413 607 \$	98.69%	0 \$	0 \$	339 951 \$	113 317 \$	113 317 \$	0 \$	0 \$	0 \$	0 \$	0 \$	566 585 \$
715058	Saint-Siméon	Charlevoix	001	2008-01-25	387 492 \$	274 343 \$	113 149 \$	100.00%	0 \$	0 \$	0 \$	0 \$	154 997 \$	0 \$	0 \$	0 \$	0 \$	0 \$	154 997 \$
734085	Saint-Thuribe	Portneuf	001	2007-08-14	169 500 \$	175 450 \$	72 360 \$	68.40%	0 \$	0 \$	0 \$	79 300 \$	0 \$	0 \$	0 \$	0 \$	0 \$	0 \$	79 300 \$
721005	Saint-Tite-des-Caps	Charlevoix	003	2007-11-27	386 882 \$	273 912 \$	112 970 \$	100.00%	0 \$	8 000 \$	84 852 \$	30 951 \$	30 951 \$	0 \$	0 \$	0 \$	0 \$	0 \$	154 754 \$
734090	Saint-Ubalde	Portneuf	001	2007-10-31	389 690 \$	275 900 \$	113 790 \$	100.00%	0 \$	0 \$	0 \$	124 700 \$	31 175 \$	0 \$	0 \$	0 \$	0 \$	0 \$	155 875 \$
721030	Sainte-Anne-de-Baupré	Charlevoix	001	2007-08-09	282 870 \$	388 453 \$	160 211 \$	51.56%	0 \$	0 \$	0 \$	175 573 \$	43 893 \$	0 \$	0 \$	0 \$	0 \$	0 \$	219 466 \$
722045	Sainte-Brigitte-de-Laval	Montmorency	001	2007-06-20	646 833 \$	457 958 \$	188 875 \$	100.00%	0 \$	0 \$	155 240 \$	51 747 \$	51 747 \$	0 \$	0 \$	0 \$	0 \$	0 \$	258 734 \$

TAXE FÉDÉRALE SUR L'ESSENCE ET CONTRIBUTION DU QUÉBEC

Liste des versements réalisés (SOFIL)

2008-04-07

No. régis.	Nom de la municipalité.	Circ. prov.	No prog.	Date d'approbation programmation	Total des versements approuvés (MAMR/MTQ)	Montant de la subvention gouvernementale		% approuvé	Versements										Total	
						Canada	Québec		1er (15 juin et après)	Année 2006 2ème (15 juil. et après) 3ème (15 déc. et après)		Année 2007 4ème (15 juil. et après) 5ème (15 déc. et après)		Année 2008 6ème (15 juil. et après) 7ème (15 déc. et après)		Année 2009 8ème (15 juil. et après) 9ème (15 déc. et après)		Année 2010 10ème (Retenue)		
<b>03 - Capitale-Nationale</b>																				
734105	Sainte-Christine-d'Auvergne	Portneuf		002 2008-02-21	88 940 \$	178 560 \$	73 645 \$	35.26%	0 \$	0 \$	0 \$	0 \$	88 940 \$	0 \$	0 \$	0 \$	0 \$	0 \$	88 940 \$	
720010	Sainte-Famille	Montmorency		001 2007-07-19	318 506 \$	225 503 \$	93 003 \$	100.00%	0 \$	0 \$	0 \$	101 921 \$	25 480 \$	0 \$	0 \$	0 \$	0 \$	0 \$	127 401 \$	
720030	Sainte-Pétronille	Montmorency		001 2007-07-19	17 920 \$	241 236 \$	99 492 \$	5.26%	0 \$	0 \$	0 \$	17 920 \$	0 \$	0 \$	0 \$	0 \$	0 \$	0 \$	17 920 \$	
722035	Stoneham-et-Tewkesbury	Chauveau		001 2007-05-24	897 626 \$	635 517 \$	262 109 \$	100.00%	0 \$	0 \$	215 431 \$	71 810 \$	71 810 \$	0 \$	0 \$	0 \$	0 \$	0 \$	359 051 \$	
<b>Nombre de municipalités visées:</b>					<b>44</b>	Sous-total	95 724 665 \$	72 018 176 \$	29 702 430 \$	0 \$	293 409 \$	2 731 433 \$	28 130 692 \$	8 804 864 \$	0 \$	0 \$	0 \$	0 \$	0 \$	39 960 398 \$

# TAXE FÉDÉRALE SUR L'ESSENCE ET CONTRIBUTION DU QUÉBEC

Page 7

Liste des versements réalisés (SOFIL)

2008-04-07

No. régis.	Nom de la municipalité	Circ. prov.	No prog.	Date d'approbation programmation approuvés	Total des versements (MAMR/MTQ)	Montant de la subvention gouvernementale		% approuvé	Versements										Total
						Canada	Québec		1er (15 juin et après)	Année 2006 2ème (15 juil. et après)	3ème (15 déc. et après)	Année 2007 4ème (15 juil. et après)	5ème (15 déc. et après)	Année 2008 6ème (15 juil. et après)	7ème (15 déc. et après)	Année 2009 8ème (15 juil. et après)	9ème (15 déc. et après)	Année 2010 10ème (Retenue)	
737210	Batiscan	Champlain	001	2007-09-26	326 686 \$	231 297 \$	95 389 \$	100.00%	0 \$	0 \$	0 \$	104 539 \$	26 135 \$	0 \$	0 \$	0 \$	0 \$	0 \$	130 674 \$
751080	Charette	Maskinongé	001	2007-01-09	326 198 \$	230 949 \$	95 249 \$	100.00%	0 \$	0 \$	78 288 \$	26 096 \$	26 096 \$	0 \$	0 \$	0 \$	0 \$	0 \$	130 480 \$
735040	Grandes-Piles	Laviolette	001	2007-02-19	257 089 \$	182 019 \$	75 070 \$	100.00%	0 \$	0 \$	61 701 \$	20 567 \$	20 567 \$	0 \$	0 \$	0 \$	0 \$	0 \$	102 835 \$
735035	Hérouxville	Laviolette	001	2006-12-20	371 741 \$	263 191 \$	108 550 \$	100.00%	0 \$	0 \$	89 217 \$	29 739 \$	29 739 \$	0 \$	0 \$	0 \$	0 \$	0 \$	148 695 \$
790017	La Bostonnais	Laviolette	001	2008-01-08	278 457 \$	197 149 \$	81 308 \$	100.00%	0 \$	0 \$	0 \$	0 \$	111 383 \$	0 \$	0 \$	0 \$	0 \$	0 \$	111 383 \$
790012	La Tuque	Laviolette	001	2007-11-02	1 134 000 \$	1 336 883 \$	551 371 \$	60.06%	0 \$	0 \$	0 \$	604 240 \$	151 060 \$	0 \$	0 \$	0 \$	0 \$	0 \$	755 300 \$
735010	Lac-aux-Sables	Portneuf	001	2007-02-22	230 323 \$	265 006 \$	109 299 \$	61.53%	0 \$	0 \$	89 833 \$	29 944 \$	29 944 \$	0 \$	0 \$	0 \$	0 \$	0 \$	149 721 \$
751015	Louiseville	Maskinongé	001	2007-07-19	287 965 \$	849 499 \$	350 356 \$	24.00%	0 \$	0 \$	0 \$	287 965 \$	0 \$	0 \$	0 \$	0 \$	0 \$	0 \$	287 965 \$
751008	Maskinongé	Maskinongé	002	2007-08-08	482 852 \$	341 860 \$	140 992 \$	100.00%	0 \$	0 \$	115 884 \$	38 628 \$	38 628 \$	0 \$	0 \$	0 \$	0 \$	0 \$	193 140 \$
735005	Notre-Dame-de-Montauban	Portneuf	002	2006-12-21	307 150 \$	217 462 \$	89 688 \$	100.00%	0 \$	55 287 \$	18 429 \$	24 572 \$	24 572 \$	0 \$	0 \$	0 \$	0 \$	0 \$	122 860 \$
737235	Notre-Dame-du-Mont-Carmel	Saint-Maurice	002	2007-03-21	844 390 \$	597 828 \$	246 562 \$	100.00%	0 \$	151 990 \$	50 663 \$	67 551 \$	67 551 \$	0 \$	0 \$	0 \$	0 \$	0 \$	337 755 \$
735015	Saint-Adelphe	Laviolette	002	2007-09-18	327 541 \$	231 901 \$	95 640 \$	100.00%	0 \$	0 \$	0 \$	104 812 \$	26 203 \$	0 \$	0 \$	0 \$	0 \$	0 \$	131 015 \$
751065	Saint-Alexis-des-Monts	Maskinongé	001	2006-12-20	233 288 \$	412 919 \$	170 300 \$	40.00%	0 \$	0 \$	139 972 \$	46 658 \$	46 658 \$	0 \$	0 \$	0 \$	0 \$	0 \$	233 288 \$
751025	Saint-Barnabé	Maskinongé	001	2007-01-18	99 780 \$	256 450 \$	105 768 \$	27.55%	0 \$	0 \$	86 932 \$	12 848 \$	0 \$	0 \$	0 \$	0 \$	0 \$	0 \$	99 780 \$
751045	Saint-Justin	Maskinongé	002	2007-11-07	340 728 \$	241 236 \$	99 492 \$	100.00%	0 \$	0 \$	81 775 \$	27 258 \$	27 258 \$	0 \$	0 \$	0 \$	0 \$	0 \$	136 291 \$
737225	Saint-Luc-de-Vincennes	Champlain	001	2007-05-15	284 684 \$	201 555 \$	83 129 \$	100.00%	0 \$	0 \$	68 324 \$	22 775 \$	22 775 \$	0 \$	0 \$	0 \$	0 \$	0 \$	113 874 \$
751035	Saint-Léon-le-Grand	Maskinongé	001	2007-02-19	293 573 \$	232 676 \$	95 964 \$	89.33%	0 \$	0 \$	78 873 \$	26 291 \$	26 291 \$	0 \$	0 \$	0 \$	0 \$	0 \$	131 455 \$
737230	Saint-Maurice	Champlain	001	2007-09-18	491 644 \$	348 084 \$	143 560 \$	100.00%	0 \$	0 \$	0 \$	157 327 \$	39 332 \$	0 \$	0 \$	0 \$	0 \$	0 \$	196 659 \$
737240	Saint-Narcisse	Champlain	002	2007-10-09	436 576 \$	309 097 \$	127 479 \$	100.00%	0 \$	0 \$	104 779 \$	34 926 \$	34 926 \$	0 \$	0 \$	0 \$	0 \$	0 \$	174 631 \$
735045	Saint-Roch-de-Mékinac	Laviolette	001	2007-12-20	248 176 \$	175 709 \$	72 467 \$	100.00%	0 \$	0 \$	0 \$	0 \$	99 271 \$	0 \$	0 \$	0 \$	0 \$	0 \$	99 271 \$
735020	Saint-Séverin	Laviolette	001	2007-12-20	242 192 \$	227 575 \$	93 861 \$	75.35%	0 \$	0 \$	0 \$	0 \$	128 574 \$	0 \$	0 \$	0 \$	0 \$	0 \$	128 574 \$
735027	Saint-Tite	Laviolette	001	2007-03-12	183 404 \$	480 695 \$	198 250 \$	27.01%	0 \$	0 \$	162 947 \$	20 457 \$	0 \$	0 \$	0 \$	0 \$	0 \$	0 \$	183 404 \$
751050	Saint-Édouard-de-Maskinongé	Maskinongé	001	2007-03-21	303 365 \$	214 781 \$	88 584 \$	100.00%	0 \$	0 \$	72 808 \$	24 269 \$	24 269 \$	0 \$	0 \$	0 \$	0 \$	0 \$	121 346 \$
751075	Saint-Élie-de-Caxton	Maskinongé	001	2006-11-16	400 435 \$	283 508 \$	116 927 \$	100.00%	0 \$	72 078 \$	24 026 \$	32 035 \$	32 035 \$	0 \$	0 \$	0 \$	0 \$	0 \$	160 174 \$
751055	Sainte-Angèle-de-Prémont	Maskinongé	001	2007-07-05	189 307 \$	203 026 \$	83 734 \$	66.02%	0 \$	0 \$	0 \$	91 764 \$	22 941 \$	0 \$	0 \$	0 \$	0 \$	0 \$	114 705 \$
737205	Sainte-Anne-de-la-Pérade	Champlain	001	2007-01-09	475 160 \$	336 412 \$	138 748 \$	100.00%	0 \$	0 \$	114 039 \$	38 013 \$	38 013 \$	0 \$	0 \$	0 \$	0 \$	0 \$	190 065 \$
737215	Sainte-Geneviève-de-Batiscan	Champlain	001	2007-03-09	348 909 \$	247 028 \$	101 881 \$	100.00%	0 \$	0 \$	83 739 \$	27 913 \$	27 913 \$	0 \$	0 \$	0 \$	0 \$	0 \$	139 565 \$
735050	Sainte-Thècle	Laviolette	001	2007-12-20	421 226 \$	363 299 \$	149 834 \$	82.09%	0 \$	0 \$	0 \$	0 \$	205 254 \$	0 \$	0 \$	0 \$	0 \$	0 \$	205 254 \$
751040	Sainte-Ursule	Maskinongé	003	2007-03-28	391 522 \$	277 199 \$	114 323 \$	100.00%	0 \$	70 474 \$	23 491 \$	31 322 \$	31 322 \$	0 \$	0 \$	0 \$	0 \$	0 \$	156 609 \$
736033	Shawinigan	Shawinigan	001	2007-06-19	1 935 771 \$	5 710 526 \$	2 355 186 \$	24.00%	0 \$	0 \$	1 935 771 \$	0 \$	0 \$	0 \$	0 \$	0 \$	0 \$	0 \$	1 935 771 \$
735055	Trois-Rives	Laviolette	001	2007-08-08	218 238 \$	190 924 \$	78 742 \$	80.93%	0 \$	0 \$	0 \$	86 293 \$	21 573 \$	0 \$	0 \$	0 \$	0 \$	0 \$	107 866 \$
737067	Trois-Rivières	Trois-Rivières	001	2007-02-20	19 380 825 \$	13 721 626 \$	5 659 199 \$	100.00%	0 \$	0 \$	4 651 399 \$	1 550 466 \$	1 550 466 \$	0 \$	0 \$	0 \$	0 \$	0 \$	7 752 331 \$
Nombre de municipalités visées:				32	Sous-total	32 093 195 \$	29 379 369 \$	12 116 902 \$	0 \$	349 829 \$	8 132 890 \$	3 569 268 \$	2 930 749 \$	0 \$	0 \$	0 \$	0 \$	0 \$	14 982 736 \$

## TAXE FÉDÉRALE SUR L'ESSENCE ET CONTRIBUTION DU QUÉBEC

## Liste des versements réalisés (SOFIL)

2008-04-07

No. régis.	Nom de la municipalité	Circ. prov.	No prog	Date d'approbation programmation approuvés	Total des versements (MAMR/MTQ)	Montant de la subvention gouvernementale		% approuvé	Versements										Total
						Canada	Québec		1er (15 juin et après)	Année 2006 2ème (15 juil. et après)	3ème (15 déc. et après)	Année 2007 4ème (15 juil. et après)	5ème (15 déc. et après)	Année 2008 6ème (15 juil. et après)	7ème (15 déc. et après)	Année 2009 8ème (15 juil. et après)	9ème (15 déc. et après)	Année 2010 10ème (Retenue)	
740043	Asbestos	Richmond	001	2007-03-27	226 700 \$	728 940 \$	300 636 \$	22.02%	0 \$	0 \$	226 700 \$	0 \$	0 \$	0 \$	0 \$	0 \$	0 \$	0 \$	226 700 \$
745085	Austin	Brome-Missisquoi	001	2007-09-24	368 933 \$	261 205 \$	107 728 \$	100.00%	0 \$	0 \$	0 \$	118 059 \$	29 515 \$	0 \$	0 \$	0 \$	0 \$	0 \$	147 574 \$
745035	Ayer's Cliff	Orford	001	2006-08-24	63 863 \$	249 534 \$	102 916 \$	18.12%	0 \$	63 441 \$	422 \$	0 \$	0 \$	0 \$	0 \$	0 \$	0 \$	0 \$	63 863 \$
745095	Bolton-Est	Brome-Missisquoi	001	2006-10-10	297 260 \$	210 460 \$	86 800 \$	100.00%	0 \$	53 507 \$	17 836 \$	23 781 \$	23 781 \$	0 \$	0 \$	0 \$	0 \$	0 \$	118 905 \$
742110	Cleveland	Richmond	001	2006-10-10	402 144 \$	284 719 \$	117 425 \$	100.00%	0 \$	72 386 \$	24 129 \$	32 172 \$	32 172 \$	0 \$	0 \$	0 \$	0 \$	0 \$	160 859 \$
744037	Coaticook	Saint-François	001	2006-08-24	546 624 \$	1 007 789 \$	415 645 \$	38.40%	0 \$	256 218 \$	85 406 \$	113 875 \$	91 125 \$	0 \$	0 \$	0 \$	0 \$	0 \$	546 624 \$
744071	Compton	Saint-François	002	2007-11-26	577 968 \$	409 202 \$	168 766 \$	100.00%	0 \$	104 034 \$	34 678 \$	46 237 \$	46 237 \$	0 \$	0 \$	0 \$	0 \$	0 \$	231 186 \$
741038	Cookshire-Eaton	Mégantic-Compton	001	2007-07-30	613 159 \$	593 765 \$	244 887 \$	73.11%	0 \$	0 \$	0 \$	268 368 \$	67 092 \$	0 \$	0 \$	0 \$	0 \$	0 \$	335 460 \$
730090	Courcelles	Beauce-Sud	002	2007-01-30	332 669 \$	235 530 \$	97 139 \$	100.00%	0 \$	0 \$	79 840 \$	26 614 \$	26 614 \$	0 \$	0 \$	0 \$	0 \$	0 \$	133 068 \$
744023	Dixville	Mégantic-Compton	001	2006-09-08	27 000 \$	213 314 \$	87 976 \$	8.96%	0 \$	27 000 \$	0 \$	0 \$	0 \$	0 \$	0 \$	0 \$	0 \$	0 \$	27 000 \$
741117	Dudswell	Mégantic-Compton	001	2008-01-11	417 407 \$	295 524 \$	121 883 \$	100.00%	0 \$	0 \$	0 \$	0 \$	166 963 \$	0 \$	0 \$	0 \$	0 \$	0 \$	166 963 \$
744010	East Hereford	Mégantic-Compton	001	2007-06-19	78 700 \$	176 315 \$	72 716 \$	31.60%	0 \$	0 \$	59 768 \$	18 932 \$	0 \$	0 \$	0 \$	0 \$	0 \$	0 \$	78 700 \$
741075	Hampden	Mégantic-Compton	001	2007-01-17	230 594 \$	163 260 \$	67 334 \$	100.00%	0 \$	0 \$	55 343 \$	18 448 \$	18 448 \$	0 \$	0 \$	0 \$	0 \$	0 \$	92 239 \$
745043	Hatley	Orford	001	2007-10-17	194 231 \$	210 634 \$	86 871 \$	65.29%	0 \$	0 \$	0 \$	95 201 \$	23 800 \$	0 \$	0 \$	0 \$	0 \$	0 \$	119 001 \$
730080	Lac-Drolet	Mégantic-Compton	001	2007-11-07	355 380 \$	251 609 \$	103 771 \$	100.00%	0 \$	0 \$	0 \$	113 722 \$	28 430 \$	0 \$	0 \$	0 \$	0 \$	0 \$	142 152 \$
730095	Lambton	Mégantic-Compton	001	2007-12-05	399 214 \$	282 643 \$	116 571 \$	100.00%	0 \$	0 \$	0 \$	0 \$	159 686 \$	0 \$	0 \$	0 \$	0 \$	0 \$	159 686 \$
741085	Lingwick	Mégantic-Compton	001	2006-10-19	111 775 \$	185 475 \$	76 498 \$	42.67%	0 \$	47 155 \$	15 718 \$	20 958 \$	20 958 \$	0 \$	0 \$	0 \$	0 \$	0 \$	104 789 \$
745072	Magog	Orford	001	2007-06-11	1 548 498 \$	2 534 560 \$	1 045 329 \$	43.26%	0 \$	0 \$	859 173 \$	286 391 \$	286 391 \$	0 \$	0 \$	0 \$	0 \$	0 \$	1 431 955 \$
742065	Maricourt	Johnson	001	2007-02-01	273 451 \$	193 602 \$	79 849 \$	100.00%	0 \$	0 \$	65 628 \$	21 876 \$	21 876 \$	0 \$	0 \$	0 \$	0 \$	0 \$	109 380 \$
730035	Marston	Mégantic-Compton	001	2006-10-26	287 248 \$	203 371 \$	83 877 \$	100.00%	0 \$	51 705 \$	17 235 \$	22 980 \$	22 980 \$	0 \$	0 \$	0 \$	0 \$	0 \$	114 900 \$
745050	North Hatley	Orford	001	2007-11-26	305 441 \$	216 251 \$	89 190 \$	100.00%	0 \$	0 \$	0 \$	97 740 \$	24 435 \$	0 \$	0 \$	0 \$	0 \$	0 \$	122 175 \$
730010	Notre-Dame-des-Bois	Mégantic-Compton	001	2008-03-11	309 959 \$	219 449 \$	90 510 \$	100.00%	0 \$	0 \$	0 \$	0 \$	123 985 \$	0 \$	0 \$	0 \$	0 \$	0 \$	123 985 \$
745020	Ogden	Orford	001	2006-10-26	303 854 \$	215 130 \$	88 724 \$	100.00%	0 \$	54 693 \$	18 231 \$	24 308 \$	24 308 \$	0 \$	0 \$	0 \$	0 \$	0 \$	121 540 \$
745115	Orford	Orford	001	2008-03-31	571 131 \$	404 361 \$	166 770 \$	100.00%	0 \$	0 \$	0 \$	0 \$	228 452 \$	0 \$	0 \$	0 \$	0 \$	0 \$	228 452 \$
742098	Richmond	Richmond	001	2006-08-24	332 163 \$	448 879 \$	185 133 \$	52.39%	0 \$	114 122 \$	38 041 \$	50 721 \$	50 721 \$	0 \$	0 \$	0 \$	0 \$	0 \$	253 605 \$
740010	Saint-Adrien	Richmond	001	2006-10-26	273 817 \$	193 861 \$	79 956 \$	100.00%	0 \$	49 287 \$	16 429 \$	21 905 \$	21 905 \$	0 \$	0 \$	0 \$	0 \$	0 \$	109 526 \$
730005	Saint-Augustin-de-Woburn	Mégantic-Compton	001	2007-06-04	295 673 \$	209 337 \$	86 336 \$	100.00%	0 \$	0 \$	70 961 \$	23 654 \$	23 654 \$	0 \$	0 \$	0 \$	0 \$	0 \$	118 269 \$
745080	Saint-Benoît-du-Lac	Brome-Missisquoi	001	2007-05-22	215 698 \$	62 982 \$	62 982 \$	100.00%	0 \$	0 \$	51 768 \$	17 256 \$	17 256 \$	0 \$	0 \$	0 \$	0 \$	0 \$	86 280 \$
740025	Saint-Camille	Richmond	002	2007-01-12	265 270 \$	187 812 \$	77 458 \$	100.00%	0 \$	47 748 \$	15 916 \$	21 222 \$	21 222 \$	0 \$	0 \$	0 \$	0 \$	0 \$	106 108 \$
742100	Saint-Claude	Richmond	001	2007-03-23	340 850 \$	241 321 \$	99 529 \$	100.00%	0 \$	0 \$	81 804 \$	27 268 \$	27 268 \$	0 \$	0 \$	0 \$	0 \$	0 \$	136 340 \$
742020	Saint-François-Xavier-de-Brompton	Johnson	001	2007-06-19	454 037 \$	321 458 \$	132 579 \$	100.00%	0 \$	0 \$	108 968 \$	36 323 \$	36 323 \$	0 \$	0 \$	0 \$	0 \$	0 \$	181 614 \$
740032	Saint-Georges-de-Windsor	Richmond	001	2007-04-05	321 802 \$	227 835 \$	93 967 \$	100.00%	0 \$	0 \$	77 232 \$	25 744 \$	25 744 \$	0 \$	0 \$	0 \$	0 \$	0 \$	128 720 \$
744015	Saint-Herménégilde	Mégantic-Compton	002	2007-07-30	95 631 \$	205 878 \$	84 911 \$	32.89%	0 \$	0 \$	60 200 \$	32 852 \$	2 579 \$	0 \$	0 \$	0 \$	0 \$	0 \$	95 631 \$
740005	Saint-Joseph-de-Ham-Sud	Richmond	001	2007-06-19	239 507 \$	169 571 \$	69 936 \$	100.00%	0 \$	0 \$	57 481 \$	19 161 \$	19 161 \$	0 \$	0 \$	0 \$	0 \$	0 \$	95 803 \$
730072	Saint-Ludger	Beauce-Sud	002	2007-11-26	99 000 \$	250 746 \$	103 413 \$	27.95%	0 \$	0 \$	47 000 \$	52 000 \$	0 \$	0 \$	0 \$	0 \$	0 \$	0 \$	99 000 \$
730070	Saint-Robert-Bellarmin	Beauce-Sud	001	2007-04-05	297 138 \$	210 374 \$	86 764 \$	100.00%	0 \$	0 \$	71 313 \$	23 771 \$	23 771 \$	0 \$	0 \$	0 \$	0 \$	0 \$	118 855 \$
730100	Saint-Romain	Mégantic-Compton	001	2007-12-05	164 957 \$	208 903 \$	86 160 \$	55.91%	0 \$	0 \$	0 \$	0 \$	118 026 \$	0 \$	0 \$	0 \$	0 \$	0 \$	118 026 \$
730085	Saint-Sébastien	Mégantic-Compton	001	2007-06-19	310 813 \$	220 053 \$	90 760 \$	100.00%	0 \$	0 \$	74 596 \$	24 865 \$	24 865 \$	0 \$	0 \$	0 \$	0 \$	0 \$	124 326 \$
745100	Saint-Étienne-de-Bolton	Brome-Missisquoi	001	2007-09-24	272 840 \$	193 172 \$	79 668 \$	100.00%	0 \$	0 \$	0 \$	87 308 \$	21 827 \$	0 \$	0 \$	0 \$	0 \$	0 \$	109 135 \$



TAXE FÉDÉRALE SUR L'ESSENCE ET CONTRIBUTION DU QUÉBEC

Liste des versements réalisés (SOFIL)

2008-04-07

No. régis.	Nom de la municipalité	Circ. prov.	No prog.	Date d'approbation programmation	Total des versements approuvés (MAMR/MTQ)	Montant de la subvention gouvernementale		% approuvé	Versements										Total	
						Canada	Québec		1er (15 juin et après)	Année 2006 2ème (15 juil. et après)	3ème (15 déc. et après)	Année 2007 4ème (15 juil. et après)	5ème (15 déc. et après)	Année 2008 6ème (15 juil. et après)	7ème (15 déc. et après)	Année 2009 8ème (15 juil. et après)	9ème (15 déc. et après)	Année 2010 10ème (Retenue)		
<b>05 - Estrie</b>																				
745060	Sainte-Catherine-de-Hatley	Orford	001	2007-06-11	462 217 \$	327 251 \$	134 966 \$	100.00%	0 \$	0 \$	110 932 \$	36 977 \$	36 977 \$	0 \$	0 \$	0 \$	0 \$	0 \$	184 886 \$	
730050	Sainte-Cécile-de-Whitton	Mégantic-Compton	001	2007-07-30	314 965 \$	222 995 \$	91 970 \$	100.00%	0 \$	0 \$	0 \$	100 789 \$	25 197 \$	0 \$	0 \$	0 \$	0 \$	0 \$	125 986 \$	
744055	Sainte-Edwidge-de-Clifton	Mégantic-Compton	001	2008-01-22	228 359 \$	194 382 \$	80 168 \$	83.18%	0 \$	0 \$	0 \$	0 \$	109 820 \$	0 \$	0 \$	0 \$	0 \$	0 \$	109 820 \$	
741080	Scotstown	Mégantic-Compton	001	2006-05-29	69 701 \$	205 622 \$	84 801 \$	24.00%	34 851 \$	17 425 \$	17 425 \$	0 \$	0 \$	0 \$	0 \$	0 \$	0 \$	0 \$	69 701 \$	
743027	Sherbrooke	Sherbrooke	001	2006-07-24	8 511 000 \$	15 930 712 \$	6 570 295 \$	37.82%	0 \$	4 050 181 \$	1 350 060 \$	1 800 081 \$	1 310 678 \$	0 \$	0 \$	0 \$	0 \$	0 \$	8 511 000 \$	
744050	Stanstead-Est	Orford	001	2007-12-05	289 812 \$	205 186 \$	84 626 \$	100.00%	0 \$	0 \$	0 \$	0 \$	115 925 \$	0 \$	0 \$	0 \$	0 \$	0 \$	115 925 \$	
742005	Stoke	Johnson	001	2006-12-07	106 506 \$	376 870 \$	155 433 \$	20.01%	0 \$	0 \$	106 506 \$	0 \$	0 \$	0 \$	0 \$	0 \$	0 \$	0 \$	106 506 \$	
730105	Stomoway	Mégantic-Compton	001	2007-10-25	283 341 \$	200 604 \$	82 737 \$	100.00%	0 \$	0 \$	0 \$	90 668 \$	22 667 \$	0 \$	0 \$	0 \$	0 \$	0 \$	113 335 \$	
745105	Stukely-Sud	Brome-Missisquoi	002	2007-11-07	237 500 \$	239 421 \$	98 743 \$	70.23%	0 \$	0 \$	0 \$	108 213 \$	27 053 \$	0 \$	0 \$	0 \$	0 \$	0 \$	135 266 \$	
742078	Ulverton	Johnson	001	2006-11-17	256 967 \$	181 931 \$	75 036 \$	100.00%	0 \$	46 254 \$	15 418 \$	20 557 \$	20 557 \$	0 \$	0 \$	0 \$	0 \$	0 \$	102 786 \$	
742095	Val-Joli	Johnson	001	2008-03-11	408 738 \$	289 388 \$	119 350 \$	100.00%	0 \$	0 \$	0 \$	0 \$	163 495 \$	0 \$	0 \$	0 \$	0 \$	0 \$	163 495 \$	
730015	Val-Racine	Mégantic-Compton	001	2007-06-19	224 611 \$	159 025 \$	65 586 \$	100.00%	0 \$	0 \$	53 907 \$	17 969 \$	17 969 \$	0 \$	0 \$	0 \$	0 \$	0 \$	89 845 \$	
742055	Valcourt	Johnson	001	2007-07-05	507 150 \$	359 062 \$	148 088 \$	100.00%	0 \$	0 \$	0 \$	162 288 \$	40 572 \$	0 \$	0 \$	0 \$	0 \$	0 \$	202 860 \$	
742060	Valcourt	Johnson	001	2007-10-20	330 227 \$	233 800 \$	96 427 \$	100.00%	0 \$	0 \$	0 \$	105 673 \$	26 418 \$	0 \$	0 \$	0 \$	0 \$	0 \$	132 091 \$	
741098	Weedon	Mégantic-Compton	001	2007-05-14	44 881 \$	381 885 \$	157 500 \$	8.32%	0 \$	0 \$	44 881 \$	0 \$	0 \$	0 \$	0 \$	0 \$	0 \$	0 \$	44 881 \$	
741065	Westbury	Mégantic-Compton	001	2007-10-25	327 541 \$	231 901 \$	95 640 \$	100.00%	0 \$	0 \$	0 \$	104 812 \$	26 203 \$	0 \$	0 \$	0 \$	0 \$	0 \$	131 015 \$	
740017	Wotton	Richmond	001	2007-05-28	284 536 \$	283 767 \$	117 034 \$	70.99%	0 \$	0 \$	96 192 \$	32 064 \$	32 064 \$	0 \$	0 \$	0 \$	0 \$	0 \$	160 320 \$	
Nombre de municipalités visées:					56	Sous-total	25 710 451 \$	33 122 626 \$	13 697 763 \$	34 851 \$	5 055 156 \$	4 127 137 \$	4 393 803 \$	3 877 165 \$	0 \$	0 \$	0 \$	0 \$	0 \$	17 488 112 \$

TAXE FÉDÉRALE SUR L'ESSENCE ET CONTRIBUTION DU QUÉBEC

Liste des versements réalisés (SOFIL)

2008-04-07

No. régis.	Nom de la municipalité	Circ. prov.	No prog.	Date d'approbation programmation	Total des versements approuvés (MAMR/MTQ)	Montant de la subvention gouvernementale		% approuvé	Versements										Total
						Canada	Québec		1er (15 juin et après)	Année 2006 2ème (15 juil. et après)	3ème (15 déc. et après)	Année 2007 4ème (15 juil. et après)	5ème (15 déc. et après)	Année 2008 6ème (15 juil. et après)	7ème (15 déc. et après)	Année 2009 8ème (15 juil. et après)	9ème (15 déc. et après)	Année 2010 10ème (Retenue)	
06 - Montréal																			
766112	Baie-D'Urfé	Jacques-Cartier	001	2007-10-20	694 330 \$	491 587 \$	202 743 \$	100.00%	0 \$	0 \$	0 \$	222 186 \$	55 546 \$	0 \$	0 \$	0 \$	0 \$	0 \$	277 732 \$
766107	Beaconsfield	Jacques-Cartier	001	2007-10-09	3 127 154 \$	2 214 025 \$	913 129 \$	100.00%	0 \$	0 \$	0 \$	1 000 688 \$	250 172 \$	0 \$	0 \$	0 \$	0 \$	0 \$	1 250 860 \$
766058	Côte-Saint-Luc	D'Arcy-McGee	001	2007-08-22	1 357 000 \$	3 481 690 \$	1 435 951 \$	27.59%	0 \$	0 \$	0 \$	1 357 000 \$	0 \$	0 \$	0 \$	0 \$	0 \$	0 \$	1 357 000 \$
766142	Dollard-Des Ormeaux	Robert-Baldwin	001	2007-10-20	2 418 723 \$	5 565 833 \$	2 295 513 \$	30.77%	0 \$	0 \$	0 \$	2 418 723 \$	0 \$	0 \$	0 \$	0 \$	0 \$	0 \$	2 418 723 \$
766087	Dorval	Marquette	001	2007-03-06	2 837 106 \$	2 008 670 \$	828 436 \$	100.00%	0 \$	0 \$	680 905 \$	226 968 \$	226 968 \$	0 \$	0 \$	0 \$	0 \$	0 \$	1 134 841 \$
766102	Kirkland	Kirkland	001	2007-07-30	808 229 \$	2 384 273 \$	983 348 \$	24.00%	0 \$	0 \$	0 \$	808 229 \$	0 \$	0 \$	0 \$	0 \$	0 \$	0 \$	808 229 \$
766072	Mont-Royal	Mont-Royal	001	2006-08-02	657 324 \$	2 128 132 \$	877 704 \$	21.87%	0 \$	541 050 \$	116 274 \$	0 \$	0 \$	0 \$	0 \$	0 \$	0 \$	0 \$	657 324 \$
766023	Montréal	Montréal	002	2007-10-20	101 489 605 \$	179 636 600 \$	74 087 411 \$	40.00%	0 \$	45 670 322 \$	15 223 441 \$	20 297 921 \$	20 297 921 \$	0 \$	0 \$	0 \$	0 \$	0 \$	101 489 605 \$
766097	Pointe-Claire	Jacques-Cartier	001	2007-04-16	4 738 220 \$	3 354 659 \$	1 383 561 \$	100.00%	0 \$	0 \$	1 137 172 \$	379 058 \$	379 058 \$	0 \$	0 \$	0 \$	0 \$	0 \$	1 895 288 \$
766032	Westmount	Westmount -	001	2008-01-22	920 031 \$	2 194 279 \$	904 986 \$	29.69%	0 \$	0 \$	0 \$	0 \$	920 031 \$	0 \$	0 \$	0 \$	0 \$	0 \$	920 031 \$
Nombre de municipalités visées:			10	Sous-total	119 047 722 \$	203 459 748 \$	83 912 782 \$		0 \$	46 211 372 \$	17 157 792 \$	26 710 773 \$	22 129 696 \$	0 \$	0 \$	0 \$	0 \$	0 \$	112 209 633 \$

# TAXE FÉDÉRALE SUR L'ESSENCE ET CONTRIBUTION DU QUÉBEC

Page 11

Liste des versements réalisés (SOFIL)

2008-04-07

No. régis.	Nom de la municipalité	Circ. prov.	No prog.	Date d'approbation programmation	Total des versements approuvés (MAMR/MTQ)	Montant de la subvention gouvernementale		% approuvé	Versements										Total
						Canada	Québec		1er (15 juin et après)	Année 2006 2ème (15 juil. et après)	3ème (15 déc. et après)	Année 2007 4ème (15 juil. et après)	5ème (15 déc. et après)	Année 2008 6ème (15 juil. et après)	7ème (15 déc. et après)	Année 2009 8ème (15 juil. et après)	9ème (15 déc. et après)	Année 2010 10ème (Retenue)	
784050	Alley-n-et-Cawood	Pontiac	001	2008-03-11	230 227 \$	163 000 \$	67 227 \$	100.00%	0 \$	0 \$	0 \$	0 \$	92 091 \$	0 \$	0 \$	0 \$	0 \$	0 \$	92 091 \$
783090	Aumond	Gatineau	001	2007-06-19	291 155 \$	206 138 \$	85 017 \$	100.00%	0 \$	0 \$	69 877 \$	23 292 \$	23 292 \$	0 \$	0 \$	0 \$	0 \$	0 \$	116 461 \$
783045	Blue Sea	Gatineau	001	2007-07-05	278 579 \$	197 232 \$	81 347 \$	100.00%	0 \$	0 \$	0 \$	89 145 \$	22 286 \$	0 \$	0 \$	0 \$	0 \$	0 \$	111 431 \$
780115	Boileau	Papineau	001	2008-03-11	239 141 \$	169 311 \$	69 830 \$	100.00%	0 \$	0 \$	0 \$	0 \$	95 655 \$	0 \$	0 \$	0 \$	0 \$	0 \$	95 655 \$
783085	Bois-Franc	Gatineau	001	2006-11-17	262 706 \$	185 995 \$	76 711 \$	100.00%	0 \$	47 287 \$	15 762 \$	21 016 \$	21 016 \$	0 \$	0 \$	0 \$	0 \$	0 \$	105 081 \$
780145	Bowman	Papineau	001	2007-09-24	105 000 \$	199 135 \$	82 130 \$	37.33%	0 \$	0 \$	0 \$	90 005 \$	14 995 \$	0 \$	0 \$	0 \$	0 \$	0 \$	105 000 \$
784005	Bristol	Pontiac	001	2007-01-30	341 094 \$	241 494 \$	99 600 \$	100.00%	0 \$	0 \$	81 863 \$	27 288 \$	27 288 \$	0 \$	0 \$	0 \$	0 \$	0 \$	136 439 \$
784025	Bryson	Pontiac	001	2007-02-19	297 993 \$	210 979 \$	87 014 \$	100.00%	0 \$	0 \$	71 519 \$	23 839 \$	23 839 \$	0 \$	0 \$	0 \$	0 \$	0 \$	119 197 \$
784030	Campbell's Bay	Pontiac	001	2006-11-03	303 976 \$	215 215 \$	88 761 \$	100.00%	0 \$	54 716 \$	18 239 \$	24 318 \$	24 318 \$	0 \$	0 \$	0 \$	0 \$	0 \$	121 591 \$
782020	Cantley	Gatineau	002	2007-10-09	1 030 816 \$	729 816 \$	301 000 \$	100.00%	0 \$	0 \$	247 396 \$	82 465 \$	82 465 \$	0 \$	0 \$	0 \$	0 \$	0 \$	412 326 \$
783040	Cayamant	Gatineau	001	2007-05-22	296 894 \$	210 200 \$	86 694 \$	100.00%	0 \$	0 \$	71 255 \$	23 752 \$	23 752 \$	0 \$	0 \$	0 \$	0 \$	0 \$	118 759 \$
780103	Chénéville	Papineau	001	2008-03-31	303 976 \$	215 215 \$	88 761 \$	100.00%	0 \$	0 \$	0 \$	0 \$	121 591 \$	0 \$	0 \$	0 \$	0 \$	0 \$	121 591 \$
784015	Clarendon	Pontiac	001	2007-10-09	374 550 \$	265 182 \$	109 368 \$	100.00%	0 \$	0 \$	0 \$	119 856 \$	29 964 \$	0 \$	0 \$	0 \$	0 \$	0 \$	149 820 \$
783005	Denholm	Gatineau	001	2007-04-05	115 800 \$	194 985 \$	80 419 \$	42.05%	0 \$	0 \$	66 096 \$	22 032 \$	22 032 \$	0 \$	0 \$	0 \$	0 \$	0 \$	110 160 \$
780135	Duhamel	Papineau	002	2007-10-25	254 525 \$	180 204 \$	74 321 \$	100.00%	0 \$	0 \$	0 \$	81 449 \$	20 362 \$	0 \$	0 \$	0 \$	0 \$	0 \$	101 811 \$
783075	Egan-Sud	Gatineau	001	2007-01-30	276 015 \$	195 417 \$	80 598 \$	100.00%	0 \$	0 \$	66 244 \$	22 081 \$	22 081 \$	0 \$	0 \$	0 \$	0 \$	0 \$	110 406 \$
781017	Gatineau	Gatineau	001	2007-07-30	15 639 031 \$	26 215 623 \$	10 812 093 \$	42.24%	0 \$	0 \$	0 \$	11 848 869 \$	2 962 217 \$	0 \$	0 \$	0 \$	0 \$	0 \$	14 811 086 \$
783032	Gracefield	Gatineau	002	2007-01-23	499 092 \$	353 358 \$	145 734 \$	100.00%	0 \$	23 209 \$	96 574 \$	39 927 \$	39 927 \$	0 \$	0 \$	0 \$	0 \$	0 \$	199 637 \$
783095	Grand-Remous	Gatineau	001	2006-11-17	362 095 \$	256 364 \$	105 731 \$	100.00%	0 \$	65 177 \$	21 726 \$	28 968 \$	28 968 \$	0 \$	0 \$	0 \$	0 \$	0 \$	144 839 \$
783015	Kazabazua	Gatineau	001	2007-07-10	307 517 \$	217 722 \$	89 795 \$	100.00%	0 \$	0 \$	0 \$	98 405 \$	24 601 \$	0 \$	0 \$	0 \$	0 \$	0 \$	123 006 \$
782005	L'Ange-Gardien	Papineau	001	2007-02-14	694 574 \$	491 760 \$	202 814 \$	100.00%	0 \$	0 \$	166 697 \$	55 566 \$	55 566 \$	0 \$	0 \$	0 \$	0 \$	0 \$	277 829 \$
784082	L'Isle-aux-Allumettes	Pontiac	001	2007-08-27	377 846 \$	267 515 \$	110 331 \$	100.00%	0 \$	0 \$	0 \$	120 912 \$	30 228 \$	0 \$	0 \$	0 \$	0 \$	0 \$	151 140 \$
784035	L'Île-de-Grand-Calumet	Pontiac	001	2008-03-31	152 000 \$	209 596 \$	86 443 \$	51.34%	0 \$	0 \$	0 \$	0 \$	118 415 \$	0 \$	0 \$	0 \$	0 \$	0 \$	118 415 \$
782035	La Pêche	Gatineau	001	2007-07-31	1 018 731 \$	721 262 \$	297 469 \$	100.00%	0 \$	0 \$	0 \$	325 994 \$	81 498 \$	0 \$	0 \$	0 \$	0 \$	0 \$	407 492 \$
783020	Lac-Sainte-Marie	Gatineau	001	2007-04-16	273 329 \$	193 517 \$	79 812 \$	100.00%	0 \$	0 \$	65 599 \$	21 866 \$	21 866 \$	0 \$	0 \$	0 \$	0 \$	0 \$	109 331 \$
780130	Lac-des-Plages	Papineau	001	2007-12-05	259 654 \$	183 835 \$	75 819 \$	100.00%	0 \$	0 \$	0 \$	0 \$	103 860 \$	0 \$	0 \$	0 \$	0 \$	0 \$	103 860 \$
780055	Lochaber	Papineau	001	2007-02-19	267 468 \$	189 368 \$	78 100 \$	100.00%	0 \$	0 \$	64 192 \$	21 397 \$	21 397 \$	0 \$	0 \$	0 \$	0 \$	0 \$	106 986 \$
780060	Lochaber-Partie-Ouest	Papineau	001	2007-11-26	266 980 \$	189 019 \$	77 961 \$	100.00%	0 \$	0 \$	0 \$	85 434 \$	21 358 \$	0 \$	0 \$	0 \$	0 \$	0 \$	106 792 \$
783010	Low	Gatineau	001	2008-02-25	45 000 \$	222 390 \$	91 720 \$	14.33%	0 \$	0 \$	0 \$	0 \$	45 000 \$	0 \$	0 \$	0 \$	0 \$	0 \$	45 000 \$
780065	Mayo	Papineau	001	2007-06-19	264 171 \$	187 033 \$	77 138 \$	100.00%	0 \$	0 \$	63 401 \$	21 134 \$	21 134 \$	0 \$	0 \$	0 \$	0 \$	0 \$	105 669 \$
783060	Messines	Gatineau	001	2007-06-19	310 327 \$	283 249 \$	116 820 \$	77.57%	0 \$	0 \$	96 016 \$	32 006 \$	32 006 \$	0 \$	0 \$	0 \$	0 \$	0 \$	160 028 \$
783088	Montcerf-Lytton	Gatineau	001	2006-10-10	165 723 \$	210 979 \$	87 014 \$	55.61%	0 \$	53 639 \$	17 880 \$	23 839 \$	23 839 \$	0 \$	0 \$	0 \$	0 \$	0 \$	119 197 \$
780090	Montpellier	Papineau	001	2008-02-25	303 732 \$	215 044 \$	88 688 \$	100.00%	0 \$	0 \$	0 \$	0 \$	121 494 \$	0 \$	0 \$	0 \$	0 \$	0 \$	121 494 \$
780085	Mulgrave-et-Deiry	Papineau	001	2007-06-19	240 972 \$	170 608 \$	70 364 \$	100.00%	0 \$	0 \$	57 833 \$	19 278 \$	19 278 \$	0 \$	0 \$	0 \$	0 \$	0 \$	96 389 \$
780110	Namur	Papineau	001	2007-10-20	128 800 \$	197 321 \$	81 380 \$	46.21%	0 \$	0 \$	0 \$	89 184 \$	22 296 \$	0 \$	0 \$	0 \$	0 \$	0 \$	111 480 \$
782010	Notre-Dame-de-la-Salette	Papineau	001	2008-02-18	298 848 \$	211 585 \$	87 263 \$	100.00%	0 \$	0 \$	0 \$	0 \$	119 540 \$	0 \$	0 \$	0 \$	0 \$	0 \$	119 540 \$
784055	Otter Lake	Pontiac	001	2007-10-01	317 163 \$	224 551 \$	92 612 \$	100.00%	0 \$	0 \$	0 \$	101 493 \$	25 373 \$	0 \$	0 \$	0 \$	0 \$	0 \$	126 866 \$
780037	Papineauville	Papineau	001	2007-09-10	485 661 \$	343 848 \$	141 813 \$	100.00%	0 \$	0 \$	0 \$	155 412 \$	38 853 \$	0 \$	0 \$	0 \$	0 \$	0 \$	194 265 \$
780045	Plaisance	Papineau	001	2007-07-16	13 668 \$	246 334 \$	101 598 \$	3.93%	0 \$	0 \$	0 \$	13 668 \$	0 \$	0 \$	0 \$	0 \$	0 \$	0 \$	13 668 \$
784020	Portage-du-Fort	Pontiac	001	2007-02-22	239 873 \$	169 832 \$	70 041 \$	100.00%	0 \$	0 \$	57 569 \$	19 190 \$	19 190 \$	0 \$	0 \$	0 \$	0 \$	0 \$	95 949 \$

# TAXE FÉDÉRALE SUR L'ESSENCE ET CONTRIBUTION DU QUÉBEC

Liste des versements réalisés (SOFIL)

2008-04-07

No. régis.	Nom de la municipalité	Circ. prov.	No prog.	Date d'approbation	Total des versements approuvés (MAMR/MTQ)	Montant de la subvention gouvernementale		% approuvé	Versements										Total
						Canada	Québec		1er (15 juin et après)	Année 2006 2ème (15 juil. et après)	3ème (15 déc. et après)	Année 2007 4ème (15 juil. et après)	5ème (15 déc. et après)	Année 2008 6ème (15 juil. et après)	7ème (15 déc. et après)	Année 2009 8ème (15 juil. et après)	9ème (15 déc. et après)	Année 2010 10ème (Retenue)	
780078	Ripon	Papineau	001	2008-03-17	374 183 \$	264 922 \$	109 261 \$	100.00%	0 \$	0 \$	0 \$	0 \$	149 674 \$	0 \$	0 \$	0 \$	0 \$	0 \$	149 674 \$
780027	Saint-André-Avellin	Papineau	001	2008-01-22	639 385 \$	452 685 \$	186 700 \$	100.00%	0 \$	0 \$	0 \$	0 \$	255 754 \$	0 \$	0 \$	0 \$	0 \$	0 \$	255 754 \$
780070	Saint-Sixte	Papineau	002	2007-10-20	265 026 \$	187 640 \$	77 386 \$	100.00%	0 \$	37 000 \$	0 \$	47 809 \$	21 202 \$	0 \$	0 \$	0 \$	0 \$	0 \$	106 011 \$
783055	Sainte-Thérèse-de-la-Gatineau	Gatineau	001	2007-05-22	254 525 \$	180 204 \$	74 321 \$	100.00%	0 \$	0 \$	61 087 \$	20 362 \$	20 362 \$	0 \$	0 \$	0 \$	0 \$	0 \$	101 811 \$
784095	Sheenboro	Pontiac	001	2008-01-11	226 564 \$	160 407 \$	66 157 \$	100.00%	0 \$	0 \$	0 \$	0 \$	90 626 \$	0 \$	0 \$	0 \$	0 \$	0 \$	90 626 \$
780050	Thurso	Papineau	001	2007-11-26	515 697 \$	365 114 \$	150 583 \$	100.00%	0 \$	0 \$	0 \$	165 024 \$	41 256 \$	0 \$	0 \$	0 \$	0 \$	0 \$	206 280 \$
782015	Val-des-Monts	Papineau	001	2007-06-04	1 323 807 \$	937 257 \$	386 550 \$	100.00%	0 \$	0 \$	317 713 \$	105 905 \$	105 905 \$	0 \$	0 \$	0 \$	0 \$	0 \$	529 523 \$
784070	Waltham	Pontiac	001	2006-11-17	262 706 \$	185 995 \$	76 711 \$	100.00%	0 \$	47 287 \$	15 762 \$	21 016 \$	21 016 \$	0 \$	0 \$	0 \$	0 \$	0 \$	105 081 \$
<b>Nombre de municipalités visées:</b>				<b>48</b>	Sous-total	31 796 595 \$	38 685 455 \$	15 955 020 \$	0 \$	328 315 \$	1 810 300 \$	14 133 196 \$	5 370 726 \$	0 \$	0 \$	0 \$	0 \$	0 \$	21 642 537 \$

# TAXE FÉDÉRALE SUR L'ESSENCE ET CONTRIBUTION DU QUÉBEC

Page 13

Liste des versements réalisés (SOFIL)

2008-04-07

No. régis.	Nom de la municipalité	Circ. prov.	No prog.	Date d'approbation programmation	Total des versements approuvés (MAMR/MTQ)	Montant de la subvention gouvernementale		% approuvé	Versements										Total
						Canada	Québec		1er (15 juin et après)	Année 2006 2ème (15 juil. et après)	3ème (15 déc. et après)	Année 2007 4ème (15 juil. et après)	5ème (15 déc. et après)	Année 2008 6ème (15 juil. et après)	7ème (15 déc. et après)	Année 2009 8ème (15 juil. et après)	9ème (15 déc. et après)	Année 2010 10ème (Retenue)	
788055	Amos	Abitibi-Ouest	001	2006-11-15	1 990 359 \$	1 409 173 \$	581 186 \$	100.00%	0 \$	358 265 \$	119 422 \$	159 229 \$	159 229 \$	0 \$	0 \$	0 \$	0 \$	0 \$	796 145 \$
785080	Angliers	Rouyn-Noranda	001	2007-11-15	65 374 \$	177 612 \$	73 250 \$	26.06%	0 \$	0 \$	0 \$	65 374 \$	0 \$	0 \$	0 \$	0 \$	0 \$	0 \$	65 374 \$
788022	Barraute	Abitibi-Est	001	2006-08-31	327 810 \$	322 409 \$	132 971 \$	71.99%	0 \$	81 969 \$	27 323 \$	36 430 \$	36 430 \$	0 \$	0 \$	0 \$	0 \$	0 \$	182 152 \$
785065	Bellettre	Rouyn-Noranda	001	2008-03-11	21 422 \$	180 983 \$	74 641 \$	8.38%	0 \$	0 \$	0 \$	0 \$	21 422 \$	0 \$	0 \$	0 \$	0 \$	0 \$	21 422 \$
785020	Béarn	Rouyn-Noranda	001	2007-01-09	13 516 \$	225 761 \$	93 111 \$	4.24%	0 \$	0 \$	13 516 \$	0 \$	0 \$	0 \$	0 \$	0 \$	0 \$	0 \$	13 516 \$
785030	Duhamel-Ouest	Rouyn-Noranda	001	2006-11-06	309 837 \$	219 365 \$	90 472 \$	100.00%	0 \$	55 770 \$	18 590 \$	24 787 \$	24 787 \$	0 \$	0 \$	0 \$	0 \$	0 \$	123 934 \$
787005	Duparquet	Abitibi-Ouest	001	2008-03-25	15 862 \$	207 349 \$	85 516 \$	5.42%	0 \$	0 \$	0 \$	0 \$	15 862 \$	0 \$	0 \$	0 \$	0 \$	0 \$	15 862 \$
785055	Fugèreville	Rouyn-Noranda	001	2007-10-10	11 500 \$	177 179 \$	73 073 \$	4.60%	0 \$	0 \$	0 \$	11 500 \$	0 \$	0 \$	0 \$	0 \$	0 \$	0 \$	11 500 \$
785095	Guérin	Rouyn-Noranda	001	2007-07-30	14 779 \$	175 796 \$	72 502 \$	5.95%	0 \$	0 \$	0 \$	14 779 \$	0 \$	0 \$	0 \$	0 \$	0 \$	0 \$	14 779 \$
785010	Kipawa	Rouyn-Noranda	002	2007-07-03	281 143 \$	199 050 \$	82 093 \$	100.00%	0 \$	0 \$	49 918 \$	40 048 \$	22 491 \$	0 \$	0 \$	0 \$	0 \$	0 \$	112 457 \$
788030	La Corne	Abitibi-Ouest	001	2008-01-25	286 621 \$	203 285 \$	83 841 \$	99.82%	0 \$	0 \$	0 \$	0 \$	114 346 \$	0 \$	0 \$	0 \$	0 \$	0 \$	114 346 \$
788045	La Motte	Abitibi-Ouest	001	2007-05-28	263 805 \$	186 775 \$	77 030 \$	100.00%	0 \$	0 \$	63 313 \$	21 104 \$	21 104 \$	0 \$	0 \$	0 \$	0 \$	0 \$	105 521 \$
787090	La Sarre	Abitibi-Ouest	001	2008-02-21	108 150 \$	814 614 \$	335 970 \$	9.40%	0 \$	0 \$	0 \$	0 \$	108 150 \$	0 \$	0 \$	0 \$	0 \$	0 \$	108 150 \$
785070	Laforce	Rouyn-Noranda	001	2007-10-17	266 980 \$	189 019 \$	77 961 \$	100.00%	0 \$	0 \$	0 \$	85 434 \$	21 358 \$	0 \$	0 \$	0 \$	0 \$	0 \$	106 792 \$
788035	Landrienne	Abitibi-Ouest	001	2007-04-27	80 000 \$	239 331 \$	98 711 \$	23.67%	0 \$	0 \$	80 000 \$	0 \$	0 \$	0 \$	0 \$	0 \$	0 \$	0 \$	80 000 \$
785060	Latulipe-et-Gaboury	Rouyn-Noranda	001	2008-01-08	27 522 \$	178 473 \$	73 610 \$	10.92%	0 \$	0 \$	0 \$	0 \$	27 522 \$	0 \$	0 \$	0 \$	0 \$	0 \$	27 522 \$
785050	Laverlochère	Rouyn-Noranda	001	2007-04-13	212 556 \$	214 177 \$	88 334 \$	70.26%	0 \$	0 \$	72 603 \$	24 201 \$	24 201 \$	0 \$	0 \$	0 \$	0 \$	0 \$	121 005 \$
787058	Macamic	Abitibi-Ouest	001	2008-03-25	357 183 \$	396 147 \$	163 384 \$	63.84%	0 \$	0 \$	0 \$	0 \$	223 812 \$	0 \$	0 \$	0 \$	0 \$	0 \$	223 812 \$
789015	Malartic	Abitibi-Est	001	2006-09-08	656 234 \$	464 614 \$	191 620 \$	100.00%	0 \$	118 122 \$	39 374 \$	52 499 \$	52 499 \$	0 \$	0 \$	0 \$	0 \$	0 \$	262 494 \$
785075	Moffet	Rouyn-Noranda	002	2008-03-11	236 699 \$	167 583 \$	69 116 \$	100.00%	0 \$	0 \$	56 808 \$	0 \$	37 872 \$	0 \$	0 \$	0 \$	0 \$	0 \$	94 680 \$
787115	Normétal	Abitibi-Ouest	001	2008-01-08	90 609 \$	235 011 \$	96 926 \$	27.30%	0 \$	0 \$	0 \$	0 \$	90 609 \$	0 \$	0 \$	0 \$	0 \$	0 \$	90 609 \$
785090	Notre-Dame-du-Nord	Rouyn-Noranda	001	2007-11-07	46 717 \$	244 951 \$	101 027 \$	13.50%	0 \$	0 \$	0 \$	46 717 \$	0 \$	0 \$	0 \$	0 \$	0 \$	0 \$	46 717 \$
785100	Nédélec	Rouyn-Noranda	001	2007-05-24	262 706 \$	185 995 \$	76 711 \$	100.00%	0 \$	0 \$	63 049 \$	21 016 \$	21 016 \$	0 \$	0 \$	0 \$	0 \$	0 \$	105 081 \$
787025	Palmarolle	Abitibi-Ouest	002	2007-10-10	389 934 \$	276 072 \$	113 862 \$	100.00%	0 \$	0 \$	0 \$	124 779 \$	31 195 \$	0 \$	0 \$	0 \$	0 \$	0 \$	155 974 \$
788090	Preissac	Abitibi-Ouest	001	2007-11-26	67 406 \$	209 856 \$	86 550 \$	22.74%	0 \$	0 \$	0 \$	67 406 \$	0 \$	0 \$	0 \$	0 \$	0 \$	0 \$	67 406 \$
787010	Rapide-Danseur	Abitibi-Ouest	001	2007-03-21	246 223 \$	174 323 \$	71 900 \$	100.00%	0 \$	0 \$	59 093 \$	19 698 \$	19 698 \$	0 \$	0 \$	0 \$	0 \$	0 \$	98 489 \$
789010	Rivière-Héva	Abitibi-Est	001	2007-10-31	48 097 \$	250 052 \$	103 130 \$	13.62%	0 \$	0 \$	0 \$	48 097 \$	0 \$	0 \$	0 \$	0 \$	0 \$	0 \$	48 097 \$
787015	Roquemaure	Abitibi-Ouest	001	2008-01-25	30 000 \$	187 466 \$	77 316 \$	11.33%	0 \$	0 \$	0 \$	0 \$	30 000 \$	0 \$	0 \$	0 \$	0 \$	0 \$	30 000 \$
786042	Rouyn-Noranda	Rouyn-Noranda	001	2006-06-27	6 121 989 \$	4 334 368 \$	1 787 621 \$	100.00%	734 639 \$	367 319 \$	367 319 \$	489 759 \$	489 759 \$	0 \$	0 \$	0 \$	0 \$	0 \$	2 448 795 \$
785105	Rémigny	Rouyn-Noranda	001	2006-11-07	255 746 \$	181 068 \$	74 678 \$	100.00%	0 \$	46 035 \$	15 345 \$	20 460 \$	20 460 \$	0 \$	0 \$	0 \$	0 \$	0 \$	102 300 \$
785045	Saint-Bruno-de-Guigues	Rouyn-Noranda	001	2007-11-14	38 935 \$	245 728 \$	101 349 \$	11.22%	0 \$	0 \$	0 \$	38 935 \$	0 \$	0 \$	0 \$	0 \$	0 \$	0 \$	38 935 \$
788065	Saint-Dominique-du-Rosaire	Abitibi-Ouest	001	2007-10-17	25 000 \$	190 319 \$	78 492 \$	9.30%	0 \$	0 \$	0 \$	25 000 \$	0 \$	0 \$	0 \$	0 \$	0 \$	0 \$	25 000 \$
785085	Saint-Eugène-de-Guigues	Rouyn-Noranda	002	2008-02-07	76 392 \$	187 812 \$	77 458 \$	28.80%	0 \$	0 \$	58 972 \$	0 \$	17 420 \$	0 \$	0 \$	0 \$	0 \$	0 \$	76 392 \$
788060	Saint-Félix-de-Dalquier	Abitibi-Ouest	001	2006-07-19	196 400 \$	230 343 \$	95 000 \$	60.37%	0 \$	58 562 \$	19 521 \$	26 027 \$	26 027 \$	0 \$	0 \$	0 \$	0 \$	0 \$	130 137 \$
788040	Saint-Marc-de-Figuery	Abitibi-Ouest	001	2007-11-26	58 084 \$	203 975 \$	84 128 \$	20.16%	0 \$	0 \$	0 \$	58 084 \$	0 \$	0 \$	0 \$	0 \$	0 \$	0 \$	58 084 \$
788050	Saint-Mathieu-d'Harricana	Abitibi-Ouest	001	2007-03-21	297 993 \$	210 979 \$	87 014 \$	100.00%	0 \$	0 \$	71 519 \$	23 839 \$	23 839 \$	0 \$	0 \$	0 \$	0 \$	0 \$	119 197 \$
785015	Saint-Edouard-de-Fabre	Rouyn-Noranda	001	2007-10-10	20 000 \$	210 634 \$	86 871 \$	6.72%	0 \$	0 \$	0 \$	20 000 \$	0 \$	0 \$	0 \$	0 \$	0 \$	0 \$	20 000 \$
788085	Sainte-Gertrude-Manneville	Abitibi-Ouest	001	2007-09-18	199 778 \$	215 906 \$	89 047 \$	65.51%	0 \$	0 \$	0 \$	97 584 \$	24 396 \$	0 \$	0 \$	0 \$	0 \$	0 \$	121 980 \$
787070	Sainte-Hélène-de-Mancebourg	Abitibi-Ouest	002	2008-03-25	81 320 \$	180 896 \$	74 606 \$	31.83%	0 \$	0 \$	61 320 \$	10 000 \$	10 000 \$	0 \$	0 \$	0 \$	0 \$	0 \$	81 320 \$
789045	Senneterre	Abitibi-Est	001	2007-10-17	354 525 \$	251 004 \$	103 521 \$	100.00%	0 \$	0 \$	0 \$	113 449 \$	28 362 \$	0 \$	0 \$	0 \$	0 \$	0 \$	141 811 \$

TAXE FÉDÉRALE SUR L'ESSENCE ET CONTRIBUTION DU QUÉBEC

Liste des versements réalisés (SOFIL)

2008-04-07

No. régis.	Nom de la municipalité	Circ. prov.	No prog.	Date d'approbation programmation	Total des versements approuvés (MAMR/MTQ)	Montant de la subvention gouvernementale		% approuvé	Versements										Total
						Canada	Québec		1er (15 juin et après)	Année 2006 2ème (15 juil. et après)	3ème (15 déc. et après)	Année 2007 4ème (15 juil. et après)	5ème (15 déc. et après)	Année 2008 6ème (15 juil. et après)	7ème (15 déc. et après)	Année 2009 8ème (15 juil. et après)	9ème (15 déc. et après)	Année 2010 10ème (Retenue)	
<b>08 - Abitibi-Témiscamingue</b>																			
787042	Taschereau	Abitibi-Ouest	001	2007-09-10	19 941 \$	237 950 \$	98 138 \$	5.93%	0 \$	0 \$	0 \$	19 941 \$	0 \$	0 \$	0 \$	0 \$	0 \$	0 \$	19 941 \$
788075	Trécesson	Abitibi-Ouest	002	2007-02-06	354 647 \$	251 090 \$	103 557 \$	100.00%	0 \$	5 000 \$	80 116 \$	28 372 \$	28 372 \$	0 \$	0 \$	0 \$	0 \$	0 \$	141 860 \$
785005	Témiscaming	Rouyn-Noranda	001	2007-04-27	134 932 \$	398 051 \$	164 166 \$	24.00%	0 \$	0 \$	134 932 \$	0 \$	0 \$	0 \$	0 \$	0 \$	0 \$	0 \$	134 932 \$
789008	Val-d'Or	Abitibi-Est	001	2007-02-22	4 926 782 \$	3 488 162 \$	1 438 620 \$	100.00%	0 \$	0 \$	1 182 428 \$	394 143 \$	394 143 \$	0 \$	0 \$	0 \$	0 \$	0 \$	1 970 714 \$
785025	Ville-Marie	Rouyn-Noranda	001	2008-02-25	79 734 \$	387 592 \$	159 851 \$	14.56%	0 \$	0 \$	0 \$	0 \$	79 734 \$	0 \$	0 \$	0 \$	0 \$	0 \$	79 734 \$
<b>Nombre de municipalités visées:</b>			<b>45</b>	Sous-total	19 971 242 \$	19 518 298 \$	8 049 931 \$		734 639 \$	1 091 042 \$	2 654 481 \$	2 228 691 \$	2 246 115 \$	0 \$	0 \$	0 \$	0 \$	0 \$	8 954 968 \$

## 2008-04-07

**Nombre de municipalités visées:**

TAXE FÉDÉRALE SUR L'ESSENCE ET CONTRIBUTION DU QUÉBEC

Liste des versements réalisés (SOFIL)

2008-04-07

No. régis.	Nom de la municipalité	Circ. prov.	No prog.	Date d'approbation programmation	Total des versements approuvés (MAMR/MTQ)	Montant de la subvention gouvernementale		% approuvé	Versements										Total
						Canada	Québec		1er (15 juin et après)	Année 2006 2ème (15 juil. et après)	3ème (15 déc. et après)	Année 2007 4ème (15 juil. et après)	5ème (15 déc. et après)	Année 2008 6ème (15 juil. et après)	7ème (15 déc. et après)	Année 2009 8ème (15 juil. et après)	9ème (15 déc. et après)	Année 2010 10ème (Retenue)	
10 - Nord-du-Québec																			
799060	Baie-James	Ungava	001	2007-11-26	355 350 \$	315 492 \$	130 120 \$	79.74%	0 \$	0 \$	0 \$	142 596 \$	35 649 \$	0 \$	0 \$	0 \$	0 \$	178 245 \$	
799005	Lebel-sur-Quévillon	Ungava	001	2007-05-01	150 000 \$	425 022 \$	175 291 \$	24.99%	0 \$	0 \$	144 076 \$	5 924 \$	0 \$	0 \$	0 \$	0 \$	0 \$	150 000 \$	
799015	Matagami	Ungava	001	2007-12-06	446 467 \$	316 100 \$	130 367 \$	100.00%	0 \$	0 \$	0 \$	0 \$	178 586 \$	0 \$	0 \$	0 \$	0 \$	178 586 \$	
Nombre de municipalités visées:			3	Sous-total	951 817 \$	1 056 614 \$	435 778 \$		0 \$	0 \$	144 076 \$	148 520 \$	214 235 \$	0 \$	0 \$	0 \$	0 \$	506 831 \$	



## 2008-04-07

**Nombre de municipalités visées:**

## TAXE FÉDÉRALE SUR L'ESSENCE ET CONTRIBUTION DU QUÉBEC

## Liste des versements réalisés (SOFIL)

2008-04-07

No. régis.	Nom de la municipalité	Circ. prov.	No prog.	Date d'approbation	Total des versements approuvés (MAMR/MTQ)	Montant de la subvention gouvernementale		% approuvé	Versements										Total
						Canada	Québec		1er (15 juin et après)	Année 2006 2ème (15 juil. et après)	3ème (15 déc. et après)	Année 2007 4ème (15 juil. et après)	5ème (15 déc. et après)	Année 2008 6ème (15 juil. et après)	7ème (15 déc. et après)	Année 2009 8ème (15 juil. et après)	9ème (15 déc. et après)	Année 2010 10ème (Retenue)	
727028	Beauceville	Beauce-Nord	001	2007-01-24	1 000 190 \$	708 134 \$	292 056 \$	100.00%	0 \$	0 \$	240 045 \$	80 015 \$	80 015 \$	0 \$	0 \$	0 \$	0 \$	0 \$	400 075 \$
731008	Beaulac-Garthby	Richmond	001	2007-04-18	115 660 \$	224 292 \$	92 504 \$	36.51%	0 \$	0 \$	76 032 \$	25 344 \$	14 284 \$	0 \$	0 \$	0 \$	0 \$	0 \$	115 660 \$
719105	Beaumont	Bellechasse	001	2006-11-10	486 637 \$	344 538 \$	142 099 \$	100.00%	0 \$	87 594 \$	29 198 \$	38 931 \$	38 931 \$	0 \$	0 \$	0 \$	0 \$	0 \$	194 654 \$
718045	Cap-Saint-Ignace	Montmagny-L'Islet	001	2006-11-15	168 230 \$	423 379 \$	174 614 \$	28.13%	0 \$	107 639 \$	35 880 \$	24 711 \$	0 \$	0 \$	0 \$	0 \$	0 \$	0 \$	168 230 \$
731020	Disraeli	Frontenac	001	2007-03-01	334 745 \$	236 999 \$	97 746 \$	100.00%	0 \$	0 \$	80 339 \$	26 780 \$	26 780 \$	0 \$	0 \$	0 \$	0 \$	0 \$	133 899 \$
733040	Dosquet	Lotbinière	001	2007-03-01	317 895 \$	225 069 \$	92 826 \$	100.00%	0 \$	0 \$	76 295 \$	25 432 \$	25 432 \$	0 \$	0 \$	0 \$	0 \$	0 \$	127 159 \$
731122	East Broughton	Frontenac	001	2007-10-10	225 117 \$	354 567 \$	146 234 \$	44.95%	0 \$	0 \$	0 \$	160 256 \$	40 064 \$	0 \$	0 \$	0 \$	0 \$	0 \$	200 320 \$
719070	Honfleur	Bellechasse	002	2007-11-26	231 653 \$	222 390 \$	91 720 \$	73.75%	0 \$	0 \$	75 387 \$	25 129 \$	25 129 \$	0 \$	0 \$	0 \$	0 \$	0 \$	125 645 \$
731040	Irlande	Frontenac	001	2007-10-10	325 221 \$	230 257 \$	94 964 \$	100.00%	0 \$	0 \$	0 \$	104 071 \$	26 018 \$	0 \$	0 \$	0 \$	0 \$	0 \$	130 089 \$
731105	Kinnear's Mills	Frontenac	001	2007-02-19	254 037 \$	179 858 \$	74 179 \$	100.00%	0 \$	0 \$	60 968 \$	20 323 \$	20 323 \$	0 \$	0 \$	0 \$	0 \$	0 \$	101 614 \$
717078	L'Islet	Montmagny-L'Islet	001	2007-05-11	686 881 \$	486 313 \$	200 568 \$	100.00%	0 \$	0 \$	164 852 \$	54 950 \$	54 950 \$	0 \$	0 \$	0 \$	0 \$	0 \$	274 752 \$
719090	La Durantaye	Bellechasse	001	2007-08-22	130 000 \$	214 522 \$	88 477 \$	42.90%	0 \$	0 \$	0 \$	96 960 \$	24 240 \$	0 \$	0 \$	0 \$	0 \$	0 \$	121 200 \$
729030	La Guadeloupe	Beauce-Sud	001	2006-08-02	422 291 \$	298 982 \$	123 309 \$	100.00%	0 \$	76 012 \$	25 337 \$	33 783 \$	33 783 \$	0 \$	0 \$	0 \$	0 \$	0 \$	168 915 \$
728053	Lac-Échemin	Bellechasse	002	2008-03-11	697 016 \$	493 487 \$	203 529 \$	100.00%	0 \$	125 463 \$	41 821 \$	55 761 \$	55 761 \$	0 \$	0 \$	0 \$	0 \$	0 \$	278 806 \$
718010	Lac-Frontière	Montmagny-L'Islet	001	2007-03-06	230 350 \$	163 088 \$	67 262 \$	100.00%	0 \$	0 \$	55 284 \$	18 428 \$	18 428 \$	0 \$	0 \$	0 \$	0 \$	0 \$	92 140 \$
729095	Lac-Poulin	Beauce-Sud	001	2006-11-15	221 803 \$	157 036 \$	64 767 \$	100.00%	0 \$	39 924 \$	13 308 \$	17 744 \$	17 744 \$	0 \$	0 \$	0 \$	0 \$	0 \$	88 720 \$
733060	Laurier-Station	Lotbinière	001	2006-08-17	273 930 \$	358 717 \$	147 945 \$	54.07%	0 \$	91 199 \$	30 400 \$	0 \$	0 \$	0 \$	0 \$	0 \$	0 \$	0 \$	121 599 \$
733123	Leclercville	Lotbinière	001	2007-12-20	281 143 \$	199 050 \$	82 093 \$	100.00%	0 \$	0 \$	0 \$	0 \$	112 457 \$	0 \$	0 \$	0 \$	0 \$	0 \$	112 457 \$
725213	Lévis	Lévis	001	2007-04-03	19 583 796 \$	13 865 327 \$	5 718 469 \$	100.00%	0 \$	0 \$	4 700 112 \$	1 566 704 \$	1 566 704 \$	0 \$	0 \$	0 \$	0 \$	0 \$	7 833 520 \$
733085	Notre-Dame-du-Sacré-Coeur-d'Is soudun	Lotbinière	001	2007-11-07	307 639 \$	217 809 \$	89 830 \$	100.00%	0 \$	0 \$	0 \$	98 444 \$	24 611 \$	0 \$	0 \$	0 \$	0 \$	0 \$	123 055 \$
731130	Sacré-Coeur-de-Jésus	Frontenac	001	2007-05-28	277 724 \$	196 629 \$	81 095 \$	100.00%	0 \$	0 \$	66 653 \$	22 218 \$	22 218 \$	0 \$	0 \$	0 \$	0 \$	0 \$	111 089 \$
717015	Saint-Adalbert	Montmagny-L'Islet	001	2008-03-31	297 016 \$	210 287 \$	86 729 \$	100.00%	0 \$	0 \$	0 \$	0 \$	118 806 \$	0 \$	0 \$	0 \$	0 \$	0 \$	118 806 \$
731095	Saint-Adrien-d'Irlande	Frontenac	002	2007-11-12	262 462 \$	185 823 \$	76 639 \$	100.00%	0 \$	0 \$	0 \$	83 988 \$	20 997 \$	0 \$	0 \$	0 \$	0 \$	0 \$	104 985 \$
733045	Saint-Agapit	Lotbinière	001	2006-09-15	229 533 \$	402 719 \$	166 092 \$	40.35%	0 \$	102 386 \$	34 129 \$	45 505 \$	45 505 \$	0 \$	0 \$	0 \$	0 \$	0 \$	227 525 \$
727015	Saint-Alfred	Beauce-Nord	001	2007-10-31	30 000 \$	186 428 \$	76 889 \$	11.39%	0 \$	0 \$	0 \$	30 000 \$	0 \$	0 \$	0 \$	0 \$	0 \$	0 \$	30 000 \$
719062	Saint-Anselme	Bellechasse	002	2007-11-26	270 156 \$	436 692 \$	180 104 \$	43.80%	0 \$	0 \$	148 032 \$	34 651 \$	64 037 \$	0 \$	0 \$	0 \$	0 \$	0 \$	246 720 \$
718070	Saint-Antoine-de-l'Isle-aux-Grues	Montmagny-L'Islet	001	2007-01-23	228 518 \$	161 789 \$	66 729 \$	100.00%	0 \$	0 \$	54 844 \$	18 281 \$	18 281 \$	0 \$	0 \$	0 \$	0 \$	0 \$	91 406 \$
733090	Saint-Apollinaire	Lotbinière	001	2007-02-19	717 406 \$	507 925 \$	209 481 \$	100.00%	0 \$	0 \$	172 177 \$	57 392 \$	57 392 \$	0 \$	0 \$	0 \$	0 \$	0 \$	286 961 \$
728025	Saint-Benjamin	Beauce-Sud	002	2007-11-12	316 063 \$	223 775 \$	92 289 \$	100.00%	0 \$	0 \$	0 \$	101 141 \$	25 285 \$	0 \$	0 \$	0 \$	0 \$	0 \$	126 426 \$
729100	Saint-Benoît-Labre	Beauce-Sud	002	2007-02-19	409 226 \$	289 732 \$	119 494 \$	100.00%	49 107 \$	24 554 \$	24 554 \$	32 738 \$	32 738 \$	0 \$	0 \$	0 \$	0 \$	0 \$	163 691 \$
726055	Saint-Bernard	Beauce-Nord	001	2006-09-28	457 944 \$	324 224 \$	133 720 \$	100.00%	0 \$	82 430 \$	27 477 \$	36 636 \$	36 636 \$	0 \$	0 \$	0 \$	0 \$	0 \$	183 179 \$
728070	Saint-Camille-de-Lellis	Bellechasse	002	2008-02-11	321 070 \$	227 320 \$	93 750 \$	100.00%	0 \$	0 \$	77 056 \$	24 873 \$	26 499 \$	0 \$	0 \$	0 \$	0 \$	0 \$	128 428 \$
719097	Saint-Charles-de-Bellechasse	Bellechasse	001	2007-01-09	263 374 \$	345 664 \$	142 561 \$	53.95%	0 \$	0 \$	117 175 \$	39 058 \$	39 058 \$	0 \$	0 \$	0 \$	0 \$	0 \$	195 291 \$
728040	Saint-Cyprien	Bellechasse	001	2006-11-15	105 780 \$	199 654 \$	82 344 \$	37.51%	0 \$	50 760 \$	16 920 \$	22 560 \$	15 540 \$	0 \$	0 \$	0 \$	0 \$	0 \$	105 780 \$
717045	Saint-Cyrille-de-Lessard	Montmagny-L'Islet	001	2006-09-26	118 745 \$	216 685 \$	89 367 \$	38.80%	0 \$	55 089 \$	18 363 \$	24 484 \$	20 809 \$	0 \$	0 \$	0 \$	0 \$	0 \$	118 745 \$
729057	Saint-Côme-Linière	Beauce-Sud	001	2007-03-05	610 447 \$	432 197 \$	178 250 \$	100.00%	0 \$	0 \$	146 508 \$	48 836 \$	48 836 \$	0 \$	0 \$	0 \$	0 \$	0 \$	244 180 \$
717040	Saint-Damase-de-L'Islet	Montmagny-L'Islet	001	2007-09-19	283 951 \$	201 037 \$	82 914 \$	100.00%	0 \$	0 \$	0 \$	90 864 \$	22 716 \$	0 \$	0 \$	0 \$	0 \$	0 \$	113 580 \$
726022	Saint-Elzéar	Beauce-Nord	002	2008-01-11	437 309 \$	309 615 \$	127 694 \$	100.00%	0 \$	0 \$	104 955 \$	13 735 \$	56 235 \$	0 \$	0 \$	0 \$	0 \$	0 \$	174 925 \$
718015	Saint-Fabien-de-Panet	Montmagny-L'Islet	003	2007-09-18	337 309 \$	238 815 \$	98 494 \$	100.00%	0 \$	0 \$	80 955 \$	26 985 \$	26 985 \$	0 \$	0 \$	0 \$	0 \$	0 \$	134 935 \$

# TAXE FÉDÉRALE SUR L'ESSENCE ET CONTRIBUTION DU QUÉBEC

Page 19

Liste des versements réalisés (SOFIL)

2008-04-07

No. régis.	Nom de la municipalité	Circ. prov.	No prog.	Date d'approbation programmation	Total des versements approuvés (MAMR/MTQ)	Montant de la subvention gouvernementale		% approuvé	Versements										Total
						Canada	Québec		1er (15 juin et après)	Année 2006 2ème (15 juil. et après)	3ème (15 déc. et après)	Année 2007 4ème (15 juil. et après)	5ème (15 déc. et après)	Année 2008 6ème (15 juil. et après)	7ème (15 déc. et après)	Année 2009 8ème (15 juil. et après)	9ème (15 déc. et après)	Année 2010 10ème (Retenue)	
733052	Saint-Flavien	Lotbinière	002	2007-10-10	396 650 \$	280 829 \$	115 821 \$	100.00%	0 \$	71 397 \$	23 799 \$	11 874 \$	51 590 \$	0 \$	0 \$	0 \$	0 \$	0 \$	158 660 \$
731030	Saint-Fortunat	Richmond	002	2007-09-21	249 763 \$	176 833 \$	72 930 \$	100.00%	29 972 \$	14 986 \$	14 986 \$	19 981 \$	19 981 \$	0 \$	0 \$	0 \$	0 \$	0 \$	99 906 \$
718060	Saint-François-de-la-Rivière-du-Sud	Montmagny-L'Islet	001	2007-07-30	404 953 \$	286 706 \$	118 247 \$	100.00%	0 \$	0 \$	0 \$	129 584 \$	32 396 \$	0 \$	0 \$	0 \$	0 \$	0 \$	161 980 \$
729073	Saint-Georges	Beauce-Sud	001	2006-07-17	1 076 374 \$	3 175 305 \$	1 309 588 \$	24.00%	0 \$	807 281 \$	269 093 \$	0 \$	0 \$	0 \$	0 \$	0 \$	0 \$	0 \$	1 076 374 \$
719075	Saint-Gervais	Bellechasse	002	2007-05-17	448 176 \$	317 309 \$	130 867 \$	100.00%	0 \$	0 \$	65 750 \$	25 000 \$	0 \$	0 \$	0 \$	0 \$	0 \$	0 \$	90 750 \$
733035	Saint-Gilles	Lotbinière	001	2006-08-23	436 943 \$	309 356 \$	127 587 \$	100.00%	0 \$	78 650 \$	26 217 \$	34 955 \$	34 955 \$	0 \$	0 \$	0 \$	0 \$	0 \$	174 777 \$
729013	Saint-Gédéon-de-Beauce	Beauce-Sud	001	2007-05-28	510 325 \$	361 310 \$	149 015 \$	100.00%	0 \$	0 \$	122 479 \$	40 826 \$	40 826 \$	0 \$	0 \$	0 \$	0 \$	0 \$	204 131 \$
719068	Saint-Henri	Bellechasse	002	2007-12-06	689 568 \$	488 216 \$	201 352 \$	100.00%	0 \$	0 \$	165 496 \$	0 \$	110 330 \$	0 \$	0 \$	0 \$	0 \$	0 \$	275 826 \$
729020	Saint-Hilaire-de-Dorset	Beauce-Sud	001	2007-05-28	223 634 \$	158 334 \$	65 300 \$	100.00%	0 \$	0 \$	53 672 \$	17 891 \$	17 891 \$	0 \$	0 \$	0 \$	0 \$	0 \$	89 454 \$
729038	Saint-Honoré-de-Shenley	Beauce-Sud	001	2007-04-18	410 935 \$	290 941 \$	119 994 \$	100.00%	0 \$	0 \$	98 624 \$	32 875 \$	32 875 \$	0 \$	0 \$	0 \$	0 \$	0 \$	164 374 \$
726063	Saint-Isidore	Beauce-Nord	001	2006-08-23	549 397 \$	388 975 \$	160 422 \$	100.00%	0 \$	98 892 \$	32 964 \$	43 952 \$	43 952 \$	0 \$	0 \$	0 \$	0 \$	0 \$	219 760 \$
731025	Saint-Jacques-le-Majeur-de-Wolfestown	Frontenac	001	2007-11-12	102 201 \$	164 558 \$	67 867 \$	43.97%	0 \$	0 \$	0 \$	74 377 \$	18 594 \$	0 \$	0 \$	0 \$	0 \$	0 \$	92 971 \$
733065	Saint-Janvier-de-Joly	Lotbinière	001	2007-06-19	319 116 \$	225 936 \$	93 180 \$	100.00%	0 \$	0 \$	76 588 \$	25 529 \$	25 529 \$	0 \$	0 \$	0 \$	0 \$	0 \$	127 646 \$
717070	Saint-Jean-Port-Joli	Montmagny-L'Islet	001	2007-04-17	624 733 \$	442 311 \$	182 422 \$	100.00%	0 \$	0 \$	149 936 \$	49 979 \$	49 979 \$	0 \$	0 \$	0 \$	0 \$	0 \$	249 894 \$
731100	Saint-Jean-de-Brébeuf	Frontenac	001	2007-07-19	255 258 \$	180 722 \$	74 536 \$	100.00%	0 \$	0 \$	0 \$	81 682 \$	20 421 \$	0 \$	0 \$	0 \$	0 \$	0 \$	102 103 \$
727043	Saint-Joseph-de-Beauce	Beauce-Nord	001	2007-11-27	763 072 \$	540 256 \$	222 816 \$	100.00%	0 \$	0 \$	0 \$	244 183 \$	61 046 \$	0 \$	0 \$	0 \$	0 \$	0 \$	305 229 \$
731045	Saint-Joseph-de-Coleraine	Frontenac	001	2007-11-27	408 982 \$	289 561 \$	119 421 \$	100.00%	0 \$	0 \$	0 \$	130 875 \$	32 719 \$	0 \$	0 \$	0 \$	0 \$	0 \$	163 594 \$
727050	Saint-Joseph-des-Érables	Beauce-Nord	001	2006-11-08	266 735 \$	188 849 \$	77 886 \$	100.00%	0 \$	48 012 \$	16 004 \$	21 339 \$	21 339 \$	0 \$	0 \$	0 \$	0 \$	0 \$	106 694 \$
731035	Saint-Julien	Frontenac	001	2008-03-25	260 142 \$	184 180 \$	75 962 \$	100.00%	0 \$	0 \$	0 \$	0 \$	104 057 \$	0 \$	0 \$	0 \$	0 \$	0 \$	104 057 \$
718005	Saint-Just-de-Bretenières	Montmagny-L'Islet	001	2007-07-18	121 340 \$	220 575 \$	90 971 \$	38.95%	0 \$	0 \$	0 \$	99 696 \$	21 644 \$	0 \$	0 \$	0 \$	0 \$	0 \$	121 340 \$
726070	Saint-Lambert-de-Lauzon	Beauce-Nord	001	2007-03-21	839 873 \$	594 632 \$	245 241 \$	100.00%	0 \$	0 \$	201 569 \$	67 190 \$	67 190 \$	0 \$	0 \$	0 \$	0 \$	0 \$	335 949 \$
728035	Saint-Louis-de-Gonzague	Bellechasse	001	2008-02-11	265 514 \$	187 984 \$	77 530 \$	100.00%	0 \$	0 \$	0 \$	0 \$	106 206 \$	0 \$	0 \$	0 \$	0 \$	0 \$	106 206 \$
728060	Saint-Luc-de-Bellechasse	Bellechasse	001	2008-03-31	143 578 \$	189 541 \$	78 171 \$	53.63%	0 \$	0 \$	0 \$	0 \$	107 085 \$	0 \$	0 \$	0 \$	0 \$	0 \$	107 085 \$
719020	Saint-Léon-de-Standon	Bellechasse	003	2007-11-07	368 567 \$	260 945 \$	107 622 \$	100.00%	0 \$	66 342 \$	22 114 \$	29 485 \$	29 485 \$	0 \$	0 \$	0 \$	0 \$	0 \$	147 426 \$
728075	Saint-Magloire	Bellechasse	002	2007-11-26	192 737 \$	208 472 \$	85 980 \$	65.46%	0 \$	0 \$	70 668 \$	16 005 \$	31 107 \$	0 \$	0 \$	0 \$	0 \$	0 \$	117 780 \$
719025	Saint-Malachie	Bellechasse	001	2007-12-20	377 724 \$	267 429 \$	110 295 \$	100.00%	0 \$	0 \$	0 \$	0 \$	151 089 \$	0 \$	0 \$	0 \$	0 \$	0 \$	151 089 \$
729045	Saint-Martin	Beauce-Sud	002	2007-02-19	528 640 \$	374 276 \$	154 364 \$	100.00%	0 \$	95 155 \$	31 718 \$	42 291 \$	42 291 \$	0 \$	0 \$	0 \$	0 \$	0 \$	211 455 \$
719110	Saint-Michel-de-Bellechasse	Bellechasse	002	2006-11-15	413 011 \$	292 411 \$	120 600 \$	100.00%	0 \$	74 342 \$	24 781 \$	33 041 \$	33 041 \$	0 \$	0 \$	0 \$	0 \$	0 \$	165 205 \$
733030	Saint-Narcisse-de-Beaurivage	Lotbinière	001	2006-11-15	331 815 \$	234 926 \$	96 889 \$	100.00%	0 \$	59 727 \$	19 909 \$	26 545 \$	26 545 \$	0 \$	0 \$	0 \$	0 \$	0 \$	132 726 \$
719015	Saint-Nazaire-de-Dorchester	Bellechasse	001	2007-11-26	259 776 \$	183 921 \$	75 855 \$	100.00%	0 \$	0 \$	0 \$	0 \$	103 911 \$	0 \$	0 \$	0 \$	0 \$	0 \$	103 911 \$
719045	Saint-Nérée	Bellechasse	001	2007-07-16	117 637 \$	219 883 \$	90 686 \$	37.88%	0 \$	0 \$	0 \$	99 382 \$	18 255 \$	0 \$	0 \$	0 \$	0 \$	0 \$	117 637 \$
717005	Saint-Orner	Montmagny-L'Islet	001	2007-05-17	256 357 \$	181 500 \$	74 857 \$	100.00%	0 \$	0 \$	61 525 \$	20 509 \$	20 509 \$	0 \$	0 \$	0 \$	0 \$	0 \$	102 543 \$
733025	Saint-Patrice-de-Beaurivage	Lotbinière	002	2007-09-27	347 443 \$	245 992 \$	101 451 \$	100.00%	0 \$	62 540 \$	20 847 \$	27 795 \$	27 795 \$	0 \$	0 \$	0 \$	0 \$	0 \$	138 977 \$
718030	Saint-Paul-de-Montminy	Montmagny-L'Islet	001	2007-10-31	22 725 \$	222 995 \$	91 970 \$	7.22%	0 \$	0 \$	0 \$	22 725 \$	0 \$	0 \$	0 \$	0 \$	0 \$	0 \$	22 725 \$
729065	Saint-Philibert	Beauce-Sud	002	2007-06-15	256 235 \$	181 415 \$	74 820 \$	100.00%	0 \$	0 \$	61 496 \$	20 499 \$	20 499 \$	0 \$	0 \$	0 \$	0 \$	0 \$	102 494 \$
719005	Saint-Philémon	Bellechasse	002	2007-11-07	317 285 \$	224 636 \$	92 649 \$	100.00%	0 \$	0 \$	76 148 \$	25 383 \$	25 383 \$	0 \$	0 \$	0 \$	0 \$	0 \$	126 914 \$
731135	Saint-Pierre-de-Broughton	Frontenac	004	2007-09-21	272 887 \$	221 265 \$	91 258 \$	87.32%	0 \$	40 180 \$	34 825 \$	25 002 \$	25 002 \$	0 \$	0 \$	0 \$	0 \$	0 \$	125 009 \$
718055	Saint-Pierre-de-la-Rivière-du-Sud	Montmagny-L'Islet	001	2006-12-12	145 200 \$	227 575 \$	93 861 \$	45.17%	0 \$	0 \$	77 144 \$	25 715 \$	25 715 \$	0 \$	0 \$	0 \$	0 \$	0 \$	128 574 \$

# TAXE FÉDÉRALE SUR L'ESSENCE ET CONTRIBUTION DU QUÉBEC

Page 20

Liste des versements réalisés (SOFIL)

2008-04-07

No. régis.	Nom de la municipalité	Circ. prov.	No prog.	Date d'approbation programmation	Total des versements approuvés (MAMR/MTQ)	Montant de la subvention gouvernementale		% approuvé	Versements										Total
						Canada	Québec		1er (15 juin et après)	Année 2006 2ème (15 juil. et après)	3ème (15 déc. et après)	Année 2007 4ème (15 juil. et après)	5ème (15 déc. et après)	Année 2008 6ème (15 juil. et après)	7ème (15 déc. et après)	Année 2009 8ème (15 juil. et après)	9ème (15 déc. et après)	Année 2010 10ème (Retenue)	
728020	Saint-Prosper	Beauce-Sud	001	2007-06-18	676 259 \$	478 792 \$	197 467 \$	100.00%	0 \$	0 \$	162 303 \$	54 101 \$	54 101 \$	0 \$	0 \$	0 \$	0 \$	0 \$	270 505 \$
729050	Saint-René	Beauce-Sud	001	2007-01-24	284 806 \$	201 642 \$	83 164 \$	100.00%	0 \$	0 \$	68 353 \$	22 784 \$	22 784 \$	0 \$	0 \$	0 \$	0 \$	0 \$	113 921 \$
717065	Saint-Roch-des-Aulnaies	Kamouraska-Témisco	002	2007-06-19	335 111 \$	237 261 \$	97 850 \$	100.00%	0 \$	0 \$	80 427 \$	26 809 \$	26 809 \$	0 \$	0 \$	0 \$	0 \$	0 \$	134 045 \$
729125	Saint-Simon-les-Mines	Beauce-Sud	001	2007-06-14	266 125 \$	188 415 \$	77 710 \$	100.00%	0 \$	0 \$	63 871 \$	21 290 \$	21 290 \$	0 \$	0 \$	0 \$	0 \$	0 \$	106 451 \$
733007	Saint-Sylvestre	Lotbinière	002	2007-02-03	328 518 \$	232 589 \$	95 929 \$	100.00%	0 \$	59 133 \$	19 711 \$	26 281 \$	9 211 \$	0 \$	0 \$	0 \$	0 \$	0 \$	114 336 \$
729005	Saint-Théophile	Beauce-Sud	002	2007-06-18	303 976 \$	215 215 \$	88 761 \$	100.00%	0 \$	0 \$	72 955 \$	24 318 \$	24 318 \$	0 \$	0 \$	0 \$	0 \$	0 \$	121 591 \$
719117	Saint-Vallier	Bellechasse	002	2007-09-19	163 150 \$	240 801 \$	99 316 \$	47.97%	0 \$	0 \$	81 624 \$	27 209 \$	27 209 \$	0 \$	0 \$	0 \$	0 \$	0 \$	136 042 \$
727008	Saint-Victor	Beauce-Nord	001	2007-05-28	336 073 \$	364 335 \$	150 263 \$	65.31%	0 \$	0 \$	123 504 \$	41 168 \$	41 168 \$	0 \$	0 \$	0 \$	0 \$	0 \$	205 840 \$
728005	Saint-Zacharie	Beauce-Sud	001	2008-01-11	465 514 \$	329 584 \$	135 930 \$	100.00%	0 \$	0 \$	0 \$	0 \$	186 206 \$	0 \$	0 \$	0 \$	0 \$	0 \$	186 206 \$
729112	Saint-Éphrem-de-Beauce	Beauce-Sud	001	2006-10-26	275 000 \$	379 290 \$	156 432 \$	51.33%	0 \$	96 430 \$	32 143 \$	42 858 \$	42 858 \$	0 \$	0 \$	0 \$	0 \$	0 \$	214 289 \$
729025	Saint-Évariste-de-Forsyth	Beauce-Sud	001	2007-03-27	283 341 \$	200 604 \$	82 737 \$	100.00%	0 \$	0 \$	68 001 \$	22 667 \$	22 667 \$	0 \$	0 \$	0 \$	0 \$	0 \$	113 335 \$
718025	Sainte-Apolline-de-Patton	Montmagny-L'Islet	001	2008-02-11	289 446 \$	204 927 \$	84 519 \$	100.00%	0 \$	0 \$	0 \$	0 \$	115 780 \$	0 \$	0 \$	0 \$	0 \$	0 \$	115 780 \$
728015	Sainte-Aurélien	Beauce-Sud	001	2007-01-09	324 977 \$	230 085 \$	94 892 \$	100.00%	0 \$	0 \$	77 995 \$	25 998 \$	25 998 \$	0 \$	0 \$	0 \$	0 \$	0 \$	129 991 \$
719055	Sainte-Claire	Bellechasse	002	2007-11-14	604 464 \$	427 961 \$	176 503 \$	100.00%	0 \$	0 \$	145 071 \$	48 358 \$	48 357 \$	0 \$	0 \$	0 \$	0 \$	0 \$	241 786 \$
733102	Sainte-Croix	Lotbinière	002	2007-11-26	508 615 \$	360 099 \$	148 516 \$	100.00%	0 \$	0 \$	122 068 \$	40 689 \$	40 689 \$	0 \$	0 \$	0 \$	0 \$	0 \$	203 446 \$
718035	Sainte-Euphémie-sur-Rivière-du-Sud	Montmagny-L'Islet	002	2007-12-20	83 642 \$	179 166 \$	73 894 \$	33.05%	0 \$	0 \$	60 735 \$	14 540 \$	8 367 \$	0 \$	0 \$	0 \$	0 \$	0 \$	83 642 \$
717025	Sainte-Félicité	Montmagny-L'Islet	001	2007-12-06	264 538 \$	187 290 \$	77 248 \$	100.00%	0 \$	0 \$	0 \$	0 \$	105 815 \$	0 \$	0 \$	0 \$	0 \$	0 \$	105 815 \$
728045	Sainte-Justine	Bellechasse	001	2006-09-29	435 600 \$	308 403 \$	127 197 \$	100.00%	0 \$	78 408 \$	26 136 \$	34 848 \$	34 848 \$	0 \$	0 \$	0 \$	0 \$	0 \$	174 240 \$
717060	Sainte-Louise	Kamouraska-Témisco	001	2007-05-22	232 525 \$	212 967 \$	87 834 \$	77.30%	0 \$	0 \$	72 192 \$	24 064 \$	24 064 \$	0 \$	0 \$	0 \$	0 \$	0 \$	120 320 \$
718020	Sainte-Lucie-de-Beauregard	Montmagny-L'Islet	001	2006-11-15	251 717 \$	178 217 \$	73 500 \$	100.00%	0 \$	45 309 \$	15 103 \$	20 137 \$	20 137 \$	0 \$	0 \$	0 \$	0 \$	0 \$	100 686 \$
726035	Sainte-Marguerite	Beauce-Nord	001	2006-08-23	338 042 \$	239 331 \$	98 711 \$	100.00%	0 \$	60 848 \$	20 283 \$	27 043 \$	27 043 \$	0 \$	0 \$	0 \$	0 \$	0 \$	135 217 \$
717030	Sainte-Perpétue	Montmagny-L'Islet	001	2008-03-25	380 521 \$	318 086 \$	131 189 \$	84.70%	0 \$	0 \$	0 \$	0 \$	179 711 \$	0 \$	0 \$	0 \$	0 \$	0 \$	179 711 \$
731050	Sainte-Praxède	Frontenac	001	2007-01-24	251 839 \$	178 302 \$	73 537 \$	100.00%	0 \$	0 \$	60 441 \$	20 147 \$	20 147 \$	0 \$	0 \$	0 \$	0 \$	0 \$	100 735 \$
728030	Sainte-Rose-de-Watford	Bellechasse	001	2007-01-16	306 418 \$	216 945 \$	89 473 \$	100.00%	0 \$	0 \$	73 540 \$	24 513 \$	24 513 \$	0 \$	0 \$	0 \$	0 \$	0 \$	122 566 \$
728065	Sainte-Sabine	Bellechasse	001	2007-01-09	106 500 \$	184 009 \$	75 889 \$	40.98%	0 \$	0 \$	62 376 \$	20 792 \$	20 792 \$	0 \$	0 \$	0 \$	0 \$	0 \$	103 960 \$
726010	Saints-Anges	Beauce-Nord	001	2007-06-18	78 000 \$	237 690 \$	98 032 \$	23.23%	0 \$	0 \$	0 \$	78 000 \$	0 \$	0 \$	0 \$	0 \$	0 \$	0 \$	78 000 \$
731084	Thetford Mines	Frontenac	001	2007-09-18	981 811 \$	2 896 343 \$	1 194 538 \$	24.00%	0 \$	0 \$	0 \$	981 811 \$	0 \$	0 \$	0 \$	0 \$	0 \$	0 \$	981 811 \$
726015	Vallée-Jonction	Beauce-Nord	001	2007-01-09	421 511 \$	315 234 \$	130 012 \$	94.67%	0 \$	0 \$	106 860 \$	35 620 \$	35 620 \$	0 \$	0 \$	0 \$	0 \$	0 \$	178 100 \$
Nombre de municipalités visées:				105	Sous-total	55 821 607 \$	48 035 267 \$	19 811 152 \$	79 079 \$	2 700 682 \$	10 229 100 \$	6 499 921 \$	5 715 961 \$	0 \$	0 \$	0 \$	0 \$	0 \$	25 224 743 \$

TAXE FÉDÉRALE SUR L'ESSENCE ET CONTRIBUTION DU QUÉBEC

Liste des versements réalisés (SOFIL)

2008-04-07

No. régis.	Nom de la municipalité	Circ. prov.	No prog.	Date d'approbation programmation	Total des versements approuvés (MAMR/MTQ)	Montant de la subvention gouvernementale		% approuvé	Versements										Total
						Canada	Québec		1er (15 juin et après)	Année 2006 2ème (15 juil. et après)	3ème (15 déc. et après)	Année 2007 4ème (15 juil. et après)	5ème (15 déc. et après)	Année 2008 6ème (15 juil. et après)	7ème (15 déc. et après)	Année 2009 8ème (15 juil. et après)	9ème (15 déc. et après)	Année 2010 10ème (Retenue)	

13 - Laval

765005	Laval	Laval		002 2008-01-22	55 733 003 \$	39 458 966 \$	16 274 037 \$	100.00%	0 \$	10 031 940 \$	3 343 980 \$	3 487 380 \$	5 429 900 \$	0 \$	0 \$	0 \$	0 \$	0 \$	22 293 200 \$
--------	-------	-------	--	----------------	---------------	---------------	---------------	---------	------	---------------	--------------	--------------	--------------	------	------	------	------	------	---------------

Nombre de municipalités visées:

1	Sous-total				55 733 003 \$	39 458 966 \$	16 274 037 \$		0 \$	10 031 940 \$	3 343 980 \$	3 487 380 \$	5 429 900 \$	0 \$	0 \$	0 \$	0 \$	0 \$	22 293 200 \$
---	------------	--	--	--	---------------	---------------	---------------	--	------	---------------	--------------	--------------	--------------	------	------	------	------	------	---------------

# TAXE FÉDÉRALE SUR L'ESSENCE ET CONTRIBUTION DU QUÉBEC

Liste des versements réalisés (SOFIL)

2008-04-07

No. régis.	Nom de la municipalité	Circ. prov.	No prog.	Date d'approbation programmation	Total des versements approuvés (MAMR/MTQ)	Montant de la subvention gouvernementale		% approuvé	Versements										Total
						Canada	Québec		1er (15 juin et après)	Année 2006 2ème (15 juil. et après)	3ème (15 déc. et après)	Année 2007 4ème (15 juil. et après)	5ème (15 déc. et après)	Année 2008 6ème (15 juil. et après)	7ème (15 déc. et après)	Année 2009 8ème (15 juil. et après)	9ème (15 déc. et après)	Année 2010 10ème (Retenue)	
14 - Lanaudière																			
752035	Berthierville	Berthier	001	2008-01-31	696 039 \$	492 796 \$	203 243 \$	100.00%	0 \$	0 \$	0 \$	0 \$	278 415 \$	0 \$	0 \$	0 \$	0 \$	0 \$	278 415 \$
760005	Charlemagne	Masson	001	2007-04-27	918 261 \$	650 128 \$	268 133 \$	100.00%	0 \$	0 \$	220 383 \$	73 461 \$	73 461 \$	0 \$	0 \$	0 \$	0 \$	0 \$	367 305 \$
761013	Crabtree	Joliette	001	2008-03-11	623 023 \$	441 100 \$	181 923 \$	100.00%	0 \$	0 \$	0 \$	0 \$	249 209 \$	0 \$	0 \$	0 \$	0 \$	0 \$	249 209 \$
761025	Joliette	Joliette	001	2006-09-12	2 856 319 \$	2 022 273 \$	834 046 \$	100.00%	0 \$	514 137 \$	171 379 \$	228 506 \$	228 506 \$	0 \$	0 \$	0 \$	0 \$	0 \$	1 142 528 \$
760028	L'Assomption	L'Assomption	001	2008-01-11	1 915 000 \$	1 774 907 \$	732 022 \$	76.39%	0 \$	0 \$	0 \$	0 \$	1 002 771 \$	0 \$	0 \$	0 \$	0 \$	0 \$	1 002 771 \$
760035	L'Épiphanie	Rousseau	003	2007-10-09	737 187 \$	521 928 \$	215 259 \$	100.00%	88 462 \$	37 538 \$	0 \$	109 899 \$	58 975 \$	0 \$	0 \$	0 \$	0 \$	0 \$	294 874 \$
760040	L'Épiphanie	Rousseau	002	2007-12-05	576 625 \$	408 248 \$	168 377 \$	100.00%	0 \$	103 793 \$	33 537 \$	0 \$	93 321 \$	0 \$	0 \$	0 \$	0 \$	0 \$	230 651 \$
752050	La Visitation-de-l'Île-Dupas	Berthier	001	2007-06-04	282 486 \$	200 000 \$	82 486 \$	100.00%	0 \$	0 \$	67 796 \$	22 599 \$	22 599 \$	0 \$	0 \$	0 \$	0 \$	0 \$	112 994 \$
752017	Lanoraie	Berthier	001	2008-03-11	701 533 \$	496 683 \$	204 850 \$	100.00%	0 \$	0 \$	0 \$	0 \$	280 614 \$	0 \$	0 \$	0 \$	0 \$	0 \$	280 614 \$
752007	Lavaltrie	Berthier	001	2008-02-11	1 834 180 \$	1 298 600 \$	535 580 \$	100.00%	0 \$	0 \$	0 \$	0 \$	733 672 \$	0 \$	0 \$	0 \$	0 \$	0 \$	733 672 \$
761045	Notre-Dame-de-Lourdes	Joliette	001	2007-11-26	487 736 \$	345 316 \$	142 420 \$	100.00%	0 \$	0 \$	0 \$	156 075 \$	39 019 \$	0 \$	0 \$	0 \$	0 \$	0 \$	195 094 \$
762055	Notre-Dame-de-la-Merci	Bertrand	001	2007-02-01	163 500 \$	218 412 \$	90 082 \$	53.00%	0 \$	0 \$	74 039 \$	24 680 \$	24 680 \$	0 \$	0 \$	0 \$	0 \$	0 \$	123 399 \$
761030	Notre-Dame-des-Prairies	Joliette	001	2007-11-26	1 077 893 \$	845 986 \$	348 911 \$	90.21%	0 \$	0 \$	0 \$	382 368 \$	95 592 \$	0 \$	0 \$	0 \$	0 \$	0 \$	477 960 \$
760013	Repentigny	Repentigny	001	2007-11-07	11 540 706 \$	8 170 820 \$	3 369 886 \$	100.00%	0 \$	0 \$	0 \$	3 693 025 \$	923 256 \$	0 \$	0 \$	0 \$	0 \$	0 \$	4 616 281 \$
763020	Saint-Alexis	Rousseau	001	2007-09-10	281 387 \$	199 221 \$	82 166 \$	100.00%	0 \$	0 \$	0 \$	90 043 \$	22 511 \$	0 \$	0 \$	0 \$	0 \$	0 \$	112 554 \$
763025	Saint-Alexis	Rousseau	001	2008-01-11	311 790 \$	220 749 \$	91 041 \$	100.00%	0 \$	0 \$	0 \$	0 \$	124 715 \$	0 \$	0 \$	0 \$	0 \$	0 \$	124 715 \$
762025	Saint-Alphonse-Rodriguez	Berthier	001	2006-09-28	567 834 \$	402 026 \$	165 808 \$	100.00%	0 \$	102 210 \$	34 070 \$	45 427 \$	45 427 \$	0 \$	0 \$	0 \$	0 \$	0 \$	227 134 \$
761040	Saint-Ambroise-de-Kildare	Joliette	001	2008-01-22	630 227 \$	446 200 \$	184 027 \$	100.00%	0 \$	0 \$	0 \$	0 \$	252 091 \$	0 \$	0 \$	0 \$	0 \$	0 \$	252 091 \$
761035	Saint-Charles-Borromée	Joliette	001	2008-01-22	1 754 231 \$	1 241 995 \$	512 236 \$	100.00%	0 \$	0 \$	0 \$	0 \$	701 692 \$	0 \$	0 \$	0 \$	0 \$	0 \$	701 692 \$
752075	Saint-Cléophas-de-Brandon	Berthier	001	2008-02-05	247 077 \$	174 928 \$	72 149 \$	100.00%	0 \$	0 \$	0 \$	0 \$	98 831 \$	0 \$	0 \$	0 \$	0 \$	0 \$	98 831 \$
762065	Saint-Côme	Berthier	001	2007-07-16	300 000 \$	320 766 \$	132 294 \$	66.22%	0 \$	0 \$	0 \$	144 980 \$	36 245 \$	0 \$	0 \$	0 \$	0 \$	0 \$	181 225 \$
752090	Saint-Didace	Berthier	001	2007-11-26	284 440 \$	201 384 \$	83 056 \$	100.00%	0 \$	0 \$	0 \$	91 020 \$	22 755 \$	0 \$	0 \$	0 \$	0 \$	0 \$	113 775 \$
763030	Saint-Esprit	Rousseau	001	2007-12-05	440 484 \$	311 863 \$	128 621 \$	100.00%	0 \$	0 \$	0 \$	0 \$	176 194 \$	0 \$	0 \$	0 \$	0 \$	0 \$	176 194 \$
752080	Saint-Gabriel	Berthier	001	2008-01-22	548 664 \$	388 453 \$	160 211 \$	100.00%	0 \$	0 \$	0 \$	0 \$	219 466 \$	0 \$	0 \$	0 \$	0 \$	0 \$	219 466 \$
752085	Saint-Gabriel-de-Brandon	Berthier	001	2008-01-31	525 954 \$	372 375 \$	153 579 \$	100.00%	0 \$	0 \$	0 \$	0 \$	210 380 \$	0 \$	0 \$	0 \$	0 \$	0 \$	210 380 \$
752045	Saint-Ignace-de-Loyola	Berthier	001	2007-11-07	446 833 \$	316 358 \$	130 475 \$	100.00%	0 \$	0 \$	0 \$	142 987 \$	35 747 \$	0 \$	0 \$	0 \$	0 \$	0 \$	178 734 \$
763013	Saint-Jacques	Joliette	002	2007-05-22	672 840 \$	476 372 \$	196 468 \$	100.00%	0 \$	0 \$	161 481 \$	53 827 \$	53 827 \$	0 \$	0 \$	0 \$	0 \$	0 \$	269 135 \$
762015	Saint-Jean-de-Matha	Berthier	001	2007-10-20	668 689 \$	473 431 \$	195 258 \$	100.00%	0 \$	0 \$	0 \$	213 980 \$	53 495 \$	0 \$	0 \$	0 \$	0 \$	0 \$	267 475 \$
763048	Saint-Lin--Laurentides	Rousseau	001	2007-09-24	1 981 218 \$	1 402 702 \$	578 516 \$	100.00%	0 \$	0 \$	0 \$	633 989 \$	158 497 \$	0 \$	0 \$	0 \$	0 \$	0 \$	792 486 \$
761020	Saint-Pierre	Joliette	001	2007-02-14	248 054 \$	175 623 \$	72 431 \$	100.00%	0 \$	0 \$	59 532 \$	19 844 \$	19 844 \$	0 \$	0 \$	0 \$	0 \$	0 \$	99 220 \$
763040	Saint-Roch-Ouest	Rousseau	001	2007-12-05	249 275 \$	176 486 \$	72 789 \$	100.00%	0 \$	0 \$	0 \$	0 \$	99 711 \$	0 \$	0 \$	0 \$	0 \$	0 \$	99 711 \$
763035	Saint-Roch-de-l'Achigan	Rousseau	001	2007-03-06	734 378 \$	519 940 \$	214 438 \$	100.00%	0 \$	0 \$	176 251 \$	58 750 \$	58 750 \$	0 \$	0 \$	0 \$	0 \$	0 \$	293 751 \$
760020	Saint-Sulpice	L'Assomption	001	2008-01-22	618 505 \$	437 902 \$	180 603 \$	100.00%	0 \$	0 \$	0 \$	0 \$	247 401 \$	0 \$	0 \$	0 \$	0 \$	0 \$	247 401 \$
762020	Sainte-Béatrix	Berthier	001	2008-02-25	413 500 \$	292 758 \$	120 742 \$	100.00%	0 \$	0 \$	0 \$	0 \$	165 400 \$	0 \$	0 \$	0 \$	0 \$	0 \$	165 400 \$
763005	Sainte-Marie-Salomé	Joliette	001	2006-11-17	50 000 \$	250 573 \$	103 342 \$	14.13%	0 \$	50 000 \$	0 \$	0 \$	0 \$	0 \$	0 \$	0 \$	0 \$	0 \$	50 000 \$
762070	Sainte-Émélie-de-l'Énergie	Berthier	001	2007-08-22	400 313 \$	283 422 \$	116 891 \$	100.00%	0 \$	0 \$	0 \$	128 101 \$	32 025 \$	0 \$	0 \$	0 \$	0 \$	0 \$	160 126 \$
764008	Terrebonne	Terrebonne	001	2007-11-26	5 031 490 \$	9 429 599 \$	3 889 043 \$	37.78%	0 \$	0 \$	0 \$	4 261 966 \$	769 524 \$	0 \$	0 \$	0 \$	0 \$	0 \$	5 031 490 \$
Nombre de municipalités visées:			37	Sous-total	41 817 671 \$	36 402 323 \$	15 013 402 \$		88 462 \$	807 678 \$	998 468 \$	10 575 527 \$	7 708 618 \$	0 \$	0 \$	0 \$	0 \$	0 \$	20 178 753 \$

# TAXE FÉDÉRALE SUR L'ESSENCE ET CONTRIBUTION DU QUÉBEC

Page 23

## Liste des versements réalisés (SOFIL)

2008-04-07

No. régis.	Nom de la municipalité	Circ. prov.	No prog.	Date d'approbation programmation	Total des versements (MAMR/MTQ)	Montant de la subvention gouvernementale		% approuvé	Versements										Total
						Canada	Québec		1er (15 juin et après)	Année 2006 2ème (15 juil. et après)	3ème (15 déc. et après)	Année 2007 4ème (15 juil. et après)	5ème (15 déc. et après)	Année 2008 6ème (15 juil. et après)	7ème (15 déc. et après)	Année 2009 8ème (15 juil. et après)	9ème (15 déc. et après)	Année 2010 10ème (Retenue)	
778070	Amherst	Labelle	001	2007-12-05	365 636 \$	258 870 \$	106 766 \$	100.00%	0 \$	0 \$	0 \$	0 \$	146 254 \$	0 \$	0 \$	0 \$	0 \$	0 \$	146 254 \$
773015	Blainville	Blainville	001	2007-09-24	6 299 086 \$	4 459 752 \$	1 839 334 \$	100.00%	0 \$	0 \$	0 \$	2 015 707 \$	503 927 \$	0 \$	0 \$	0 \$	0 \$	0 \$	2 519 634 \$
773030	Bois-des-Filion	Blainville	001	2007-04-17	1 253 929 \$	887 779 \$	366 150 \$	100.00%	0 \$	0 \$	300 943 \$	100 314 \$	100 314 \$	0 \$	0 \$	0 \$	0 \$	0 \$	501 571 \$
776043	Brownsburg-Chatham	Argenteuil	001	2007-10-30	1 074 354 \$	760 642 \$	313 712 \$	100.00%	0 \$	0 \$	0 \$	343 792 \$	85 948 \$	0 \$	0 \$	0 \$	0 \$	0 \$	429 740 \$
778075	Brébeuf	Labelle	001	2006-11-17	32 440 \$	222 649 \$	91 827 \$	10.32%	0 \$	32 440 \$	0 \$	0 \$	0 \$	0 \$	0 \$	0 \$	0 \$	0 \$	32 440 \$
779065	Chute-Saint-Philippe	Labelle	001	2007-03-23	313 011 \$	221 611 \$	91 400 \$	100.00%	0 \$	0 \$	75 123 \$	25 041 \$	25 041 \$	0 \$	0 \$	0 \$	0 \$	0 \$	125 205 \$
772010	Deux-Montagnes	Deux-Montagnes	001	2007-10-01	2 729 113 \$	1 932 213 \$	796 900 \$	100.00%	0 \$	0 \$	0 \$	873 317 \$	218 329 \$	0 \$	0 \$	0 \$	0 \$	0 \$	1 091 646 \$
778042	Ivry-sur-le-Lac	Bertrand	001	2007-01-30	265 026 \$	187 640 \$	77 386 \$	100.00%	0 \$	0 \$	63 607 \$	21 202 \$	21 202 \$	0 \$	0 \$	0 \$	0 \$	0 \$	106 011 \$
779025	Kiamika	Labelle	001	2007-06-11	28 392 \$	214 608 \$	88 513 \$	9.37%	0 \$	0 \$	28 392 \$	0 \$	0 \$	0 \$	0 \$	0 \$	0 \$	0 \$	28 392 \$
779050	L'Ascension	Labelle	001	2007-11-26	308 371 \$	218 326 \$	90 045 \$	100.00%	0 \$	0 \$	0 \$	98 679 \$	24 670 \$	0 \$	0 \$	0 \$	0 \$	0 \$	123 349 \$
778115	La Conception	Labelle	001	2006-07-24	343 292 \$	243 050 \$	100 242 \$	100.00%	0 \$	61 793 \$	20 598 \$	27 463 \$	27 463 \$	0 \$	0 \$	0 \$	0 \$	0 \$	137 317 \$
779047	La Macaza	Labelle	001	2007-11-07	344 635 \$	244 001 \$	100 634 \$	100.00%	0 \$	0 \$	0 \$	110 283 \$	27 571 \$	0 \$	0 \$	0 \$	0 \$	0 \$	137 854 \$
779060	Lac-Saguay	Labelle	001	2007-07-05	218 696 \$	183 401 \$	75 642 \$	84.42%	0 \$	0 \$	0 \$	82 894 \$	20 723 \$	0 \$	0 \$	0 \$	0 \$	0 \$	103 617 \$
779105	Lac-Saint-Paul	Labelle	001	2007-12-05	266 003 \$	188 330 \$	77 673 \$	100.00%	0 \$	0 \$	0 \$	0 \$	106 400 \$	0 \$	0 \$	0 \$	0 \$	0 \$	106 400 \$
778095	Lac-Supérieur	Labelle	001	2007-07-10	388 713 \$	275 210 \$	113 503 \$	100.00%	0 \$	0 \$	0 \$	124 389 \$	31 097 \$	0 \$	0 \$	0 \$	0 \$	0 \$	155 486 \$
779015	Lac-du-Cerf	Labelle	001	2008-03-11	263 805 \$	186 775 \$	77 030 \$	100.00%	0 \$	0 \$	0 \$	0 \$	105 521 \$	0 \$	0 \$	0 \$	0 \$	0 \$	105 521 \$
776020	Lachute	Argenteuil	001	2007-01-22	1 801 642 \$	1 275 562 \$	526 080 \$	100.00%	0 \$	0 \$	432 395 \$	144 131 \$	144 131 \$	0 \$	0 \$	0 \$	0 \$	0 \$	720 657 \$
778015	Lantier	Bertrand	001	2008-02-11	291 400 \$	206 312 \$	85 088 \$	100.00%	0 \$	0 \$	0 \$	0 \$	116 560 \$	0 \$	0 \$	0 \$	0 \$	0 \$	116 560 \$
773025	Lorraine	Blainville	001	2007-10-17	56 279 \$	1 093 246 \$	450 886 \$	3.64%	0 \$	0 \$	0 \$	56 279 \$	0 \$	0 \$	0 \$	0 \$	0 \$	0 \$	56 279 \$
776030	Mille-Isles	Argenteuil	001	2007-01-17	359 531 \$	254 547 \$	104 984 \$	100.00%	0 \$	0 \$	86 288 \$	28 762 \$	28 762 \$	0 \$	0 \$	0 \$	0 \$	0 \$	143 812 \$
774005	Mirabel	Mirabel	001	2007-01-25	3 595 742 \$	3 350 820 \$	1 381 977 \$	75.97%	0 \$	0 \$	1 135 872 \$	378 624 \$	378 624 \$	0 \$	0 \$	0 \$	0 \$	0 \$	1 893 120 \$
779088	Mont-Laurier	Labelle	002	2007-05-22	882 800 \$	1 463 257 \$	603 488 \$	42.71%	0 \$	372 014 \$	124 005 \$	165 340 \$	165 340 \$	0 \$	0 \$	0 \$	0 \$	0 \$	826 699 \$
778055	Montcalm	Argenteuil	001	2007-01-30	277 846 \$	196 715 \$	81 131 \$	100.00%	0 \$	0 \$	66 684 \$	22 228 \$	22 228 \$	0 \$	0 \$	0 \$	0 \$	0 \$	111 140 \$
777050	Morin-Heights	Argenteuil	001	2007-01-12	563 560 \$	399 000 \$	164 560 \$	100.00%	0 \$	0 \$	135 255 \$	45 085 \$	45 085 \$	0 \$	0 \$	0 \$	0 \$	0 \$	225 425 \$
779030	Nominugue	Labelle	001	2007-05-09	423 449 \$	338 661 \$	139 674 \$	88.53%	0 \$	0 \$	114 800 \$	38 267 \$	38 267 \$	0 \$	0 \$	0 \$	0 \$	0 \$	191 334 \$
779005	Notre-Dame-du-Laus	Labelle	001	2007-07-30	387 614 \$	274 430 \$	113 184 \$	100.00%	0 \$	0 \$	0 \$	124 037 \$	31 009 \$	0 \$	0 \$	0 \$	0 \$	0 \$	155 046 \$
772032	Oka	Mirabel	001	2008-01-11	781 753 \$	553 481 \$	228 272 \$	100.00%	0 \$	0 \$	0 \$	0 \$	312 700 \$	0 \$	0 \$	0 \$	0 \$	0 \$	312 700 \$
777030	Piedmont	Bertrand	001	2007-01-22	480 777 \$	340 391 \$	140 386 \$	100.00%	0 \$	0 \$	115 387 \$	38 462 \$	38 462 \$	0 \$	0 \$	0 \$	0 \$	0 \$	192 311 \$
772020	Pointe-Calumet	Mirabel	001	2007-09-24	166 200 \$	657 911 \$	271 339 \$	17.89%	0 \$	0 \$	0 \$	166 200 \$	0 \$	0 \$	0 \$	0 \$	0 \$	0 \$	166 200 \$
775040	Prévost	Prévost	001	2006-10-10	1 399 263 \$	990 679 \$	408 584 \$	100.00%	0 \$	251 868 \$	83 956 \$	111 941 \$	111 941 \$	0 \$	0 \$	0 \$	0 \$	0 \$	559 706 \$
779037	Rivière-Rouge	Labelle	001	2007-07-30	771 253 \$	546 047 \$	225 206 \$	100.00%	0 \$	0 \$	0 \$	246 800 \$	61 700 \$	0 \$	0 \$	0 \$	0 \$	0 \$	308 500 \$
773020	Rosemère	Groulx	001	2007-01-22	2 199 063 \$	1 556 936 \$	642 127 \$	100.00%	0 \$	0 \$	527 776 \$	175 925 \$	175 925 \$	0 \$	0 \$	0 \$	0 \$	0 \$	879 626 \$
777065	Saint-Adolphe-d'Howard	Argenteuil	001	2007-10-09	545 490 \$	386 206 \$	159 284 \$	100.00%	0 \$	0 \$	0 \$	174 556 \$	43 639 \$	0 \$	0 \$	0 \$	0 \$	0 \$	218 195 \$
779022	Saint-Aimé-du-Lac-des-Îles	Labelle	001	2008-01-22	121 398 \$	214 350 \$	88 405 \$	40.10%	0 \$	0 \$	0 \$	0 \$	121 101 \$	0 \$	0 \$	0 \$	0 \$	0 \$	121 101 \$
776008	Saint-André-d'Argenteuil	Argenteuil	001	2007-01-12	584 928 \$	414 128 \$	170 800 \$	100.00%	0 \$	0 \$	140 383 \$	46 794 \$	46 794 \$	0 \$	0 \$	0 \$	0 \$	0 \$	233 971 \$
775005	Saint-Colomban	Argenteuil	002	2007-05-22	1 349 063 \$	955 136 \$	393 927 \$	100.00%	0 \$	211 605 \$	112 171 \$	107 925 \$	107 925 \$	0 \$	0 \$	0 \$	0 \$	0 \$	539 626 \$
772005	Saint-Eustache	Deux-Montagnes	002	2008-03-17	6 450 927 \$	4 567 257 \$	1 883 670 \$	100.00%	0 \$	1 161 167 \$	387 056 \$	516 074 \$	516 074 \$	0 \$	0 \$	0 \$	0 \$	0 \$	2 580 371 \$
775045	Saint-Hippolyte	Bertrand	001	2007-11-26	1 013 772 \$	717 751 \$	296 021 \$	100.00%	0 \$	0 \$	0 \$	324 407 \$	81 102 \$	0 \$	0 \$	0 \$	0 \$	0 \$	405 509 \$
772025	Saint-Joseph-du-Lac	Mirabel	001	2007-07-30	761 402 \$	595 150 \$	245 455 \$	90.58%	0 \$	0 \$	0 \$	268 993 \$	67 248 \$	0 \$	0 \$	0 \$	0 \$	0 \$	336 241 \$
775017	Saint-Jérôme	Prévost	001	2007-03-13	9 712 259 \$	6 876 280 \$	2 835 979 \$	100.00%	0 \$	0 \$	2 330 943 \$	776 981 \$	776 981 \$	0 \$	0 \$	0 \$	0 \$	0 \$	3 884 905 \$

TAXE FÉDÉRALE SUR L'ESSENCE ET CONTRIBUTION DU QUÉBEC

Liste des versements réalisés (SOFIL)

2008-04-07

No. régis.	Nom de la municipalité	Circ. prov.	No prog.	Date d'approbation programmation	Total des versements approuvés (MAMR/MTQ)	Montant de la subvention gouvernementale		% approuvé	Versements										Total
						Canada	Québec		1er (15 juin et après)	Année 2006 2ème (15 juil. et après)	3ème (15 déc. et après)	Année 2007 4ème (15 juil. et après)	5ème (15 déc. et après)	Année 2008 6ème (15 juil. et après)	7ème (15 déc. et après)	Année 2009 8ème (15 juil. et après)	9ème (15 déc. et après)	Année 2010 10ème (Retenue)	
<b>15 - Laurentides</b>																			
772043	Saint-Placide	Mirabel	001	2007-03-13	10 916 \$	279 701 \$	115 361 \$	2.76%	0 \$	0 \$	10 916 \$	0 \$	0 \$	0 \$	0 \$	0 \$	0 \$	0 \$	10 916 \$
777022	Sainte-Adèle	Bertrand	001	2007-10-09	1 548 935 \$	1 096 647 \$	452 288 \$	100.00%	0 \$	0 \$	0 \$	495 659 \$	123 915 \$	0 \$	0 \$	0 \$	0 \$	0 \$	619 574 \$
778032	Sainte-Agathe-des-Monts	Bertrand	001	2007-09-18	219 600 \$	989 911 \$	408 268 \$	15.71%	0 \$	0 \$	0 \$	219 600 \$	0 \$	0 \$	0 \$	0 \$	0 \$	0 \$	219 600 \$
777035	Sainte-Anne-des-Lacs	Bertrand	001	2007-01-17	543 536 \$	384 824 \$	158 712 \$	100.00%	0 \$	0 \$	130 448 \$	43 483 \$	43 483 \$	0 \$	0 \$	0 \$	0 \$	0 \$	217 414 \$
773035	Sainte-Anne-des-Plaines	Blainville	001	2006-09-12	92 020 \$	1 482 783 \$	611 541 \$	4.39%	0 \$	92 020 \$	0 \$	0 \$	0 \$	0 \$	0 \$	0 \$	0 \$	0 \$	92 020 \$
779115	Sainte-Anne-du-Lac	Labelle	001	2008-01-22	179 295 \$	199 396 \$	82 236 \$	63.66%	0 \$	0 \$	0 \$	0 \$	112 654 \$	0 \$	0 \$	0 \$	0 \$	0 \$	112 654 \$
778020	Sainte-Lucie-des-Laurentides	Bertrand	001	2006-08-02	116 294 \$	231 726 \$	95 571 \$	35.53%	0 \$	58 914 \$	19 638 \$	26 184 \$	11 558 \$	0 \$	0 \$	0 \$	0 \$	0 \$	116 294 \$
777012	Sainte-Marguerite-du-Lac-Masson	Bertrand	001	2007-06-11	497 626 \$	352 317 \$	145 309 \$	100.00%	0 \$	0 \$	119 431 \$	39 810 \$	39 810 \$	0 \$	0 \$	0 \$	0 \$	0 \$	199 051 \$
772015	Sainte-Marthe-sur-le-Lac	Mirabel	001	2007-07-30	1 485 100 \$	1 051 450 \$	433 650 \$	100.00%	0 \$	0 \$	0 \$	475 232 \$	118 808 \$	0 \$	0 \$	0 \$	0 \$	0 \$	594 040 \$
775028	Sainte-Sophie	Rousseau	001	2008-02-25	1 578 374 \$	1 117 489 \$	460 885 \$	100.00%	0 \$	0 \$	0 \$	0 \$	631 349 \$	0 \$	0 \$	0 \$	0 \$	0 \$	631 349 \$
773010	Sainte-Thérèse	Groulx	001	2007-06-11	3 908 362 \$	2 767 120 \$	1 141 242 \$	100.00%	0 \$	0 \$	938 007 \$	312 669 \$	312 669 \$	0 \$	0 \$	0 \$	0 \$	0 \$	1 563 345 \$
778005	Val-Morin	Bertrand	001	2008-03-25	496 650 \$	351 629 \$	145 021 \$	100.00%	0 \$	0 \$	0 \$	0 \$	198 660 \$	0 \$	0 \$	0 \$	0 \$	0 \$	198 660 \$
778100	Val-des-Lacs	Bertrand	001	2007-05-22	120 100 \$	211 412 \$	87 191 \$	40.22%	0 \$	0 \$	71 664 \$	23 888 \$	23 888 \$	0 \$	0 \$	0 \$	0 \$	0 \$	119 440 \$
776035	Wentworth	Argenteuil	001	2007-11-26	265 392 \$	187 899 \$	77 493 \$	100.00%	0 \$	0 \$	0 \$	84 926 \$	21 231 \$	0 \$	0 \$	0 \$	0 \$	0 \$	106 157 \$
777060	Wentworth-Nord	Argenteuil	001	2007-03-23	356 723 \$	252 559 \$	104 164 \$	100.00%	0 \$	0 \$	85 613 \$	28 538 \$	28 538 \$	0 \$	0 \$	0 \$	0 \$	0 \$	142 689 \$
<b>Nombre de municipalités visées:</b>			<b>55</b>	Sous-total	60 890 836 \$	49 865 973 \$	20 566 196 \$		0 \$	2 241 821 \$	7 657 351 \$	9 530 881 \$	6 542 621 \$	0 \$	0 \$	0 \$	0 \$	0 \$	25 972 674 \$



# TAXE FÉDÉRALE SUR L'ESSENCE ET CONTRIBUTION DU QUÉBEC

## Liste des versements réalisés (SOFIL)

2008-04-07

No. régis.	Nom de la municipalité	Circ. prov.	No prog.	Date d'approbation programmation	Total des versements approuvés (MAMR/MTQ)	Montant de la subvention gouvernementale Canada Québec	% approuvé	Versements										Total
								1er (15 juin et après)	Année 2006 2ème (15 juil. et après)	3ème (15 déc. et après)	Année 2007 4ème (15 juil. et après)	5ème (15 déc. et après)	Année 2008 6ème (15 juil. et après)	7ème (15 déc. et après)	Année 2009 8ème (15 juil. et après)	9ème (15 déc. et après)	Année 2010 10ème (Retenue)	
746005	Abercorn	Brome-Missisquoi	001	2006-07-07	126 000 \$	176 401 \$	72 752 \$	50.57%	0 \$	44 847 \$	14 949 \$	19 932 \$	19 932 \$	0 \$	0 \$	0 \$	0 \$	99 660 \$
748028	Acton Vale	Johnson	001	2006-10-23	1 162 980 \$	823 391 \$	339 589 \$	100.00%	0 \$	209 337 \$	69 779 \$	93 038 \$	93 038 \$	0 \$	0 \$	0 \$	0 \$	465 192 \$
755008	Ange-Gardien	Iberville	001	2007-11-26	458 310 \$	324 483 \$	133 827 \$	100.00%	0 \$	0 \$	0 \$	146 660 \$	36 665 \$	0 \$	0 \$	0 \$	0 \$	183 325 \$
746035	Bedford	Brome-Missisquoi	001	2007-05-09	532 425 \$	376 958 \$	155 467 \$	100.00%	0 \$	0 \$	127 783 \$	42 594 \$	42 594 \$	0 \$	0 \$	0 \$	0 \$	212 971 \$
746040	Bedford	Brome-Missisquoi	001	2007-09-24	308 371 \$	218 326 \$	90 045 \$	100.00%	0 \$	0 \$	0 \$	98 679 \$	24 670 \$	0 \$	0 \$	0 \$	0 \$	123 349 \$
757040	Beloeil	Borduas	001	2007-03-06	748 294 \$	2 104 218 \$	867 841 \$	25.18%	0 \$	0 \$	713 295 \$	34 999 \$	0 \$	0 \$	0 \$	0 \$	0 \$	748 294 \$
746065	Bolton-Ouest	Brome-Missisquoi	001	2007-08-27	120 000 \$	212 019 \$	87 439 \$	40.07%	0 \$	0 \$	0 \$	95 826 \$	23 957 \$	0 \$	0 \$	0 \$	0 \$	119 783 \$
758033	Boucherville	Marguerite-D'Youville	002	2008-03-31	5 906 778 \$	4 181 999 \$	1 724 779 \$	100.00%	0 \$	1 063 220 \$	354 407 \$	0 \$	945 084 \$	0 \$	0 \$	0 \$	0 \$	2 362 711 \$
746090	Brigham	Brome-Missisquoi	001	2007-06-04	493 719 \$	349 553 \$	144 166 \$	100.00%	0 \$	0 \$	118 492 \$	39 498 \$	39 498 \$	0 \$	0 \$	0 \$	0 \$	197 488 \$
746070	Brome	Brome-Missisquoi	001	2007-05-22	242 804 \$	171 904 \$	70 900 \$	100.00%	0 \$	0 \$	58 272 \$	19 424 \$	19 424 \$	0 \$	0 \$	0 \$	0 \$	97 120 \$
747005	Bromont	Brome-Missisquoi	001	2008-01-11	857 333 \$	606 994 \$	250 339 \$	100.00%	0 \$	0 \$	0 \$	0 \$	342 934 \$	0 \$	0 \$	0 \$	0 \$	342 934 \$
758007	Brossard	La Pinière	001	2006-11-20	2 587 188 \$	7 632 204 \$	3 147 747 \$	24.00%	0 \$	1 940 391 \$	646 797 \$	0 \$	0 \$	0 \$	0 \$	0 \$	0 \$	2 587 188 \$
748005	Béthanie	Johnson	001	2006-11-17	251 351 \$	177 956 \$	73 395 \$	100.00%	0 \$	45 243 \$	15 081 \$	20 108 \$	20 108 \$	0 \$	0 \$	0 \$	0 \$	100 540 \$
759030	Calixa-Lavallée	Verchères	001	2007-05-22	271 741 \$	192 391 \$	79 350 \$	100.00%	0 \$	0 \$	65 217 \$	21 739 \$	21 739 \$	0 \$	0 \$	0 \$	0 \$	108 695 \$
767020	Candiac	La Prairie	001	2007-10-25	2 143 905 \$	1 517 884 \$	626 021 \$	100.00%	0 \$	0 \$	0 \$	686 049 \$	171 512 \$	0 \$	0 \$	0 \$	0 \$	857 561 \$
757005	Chambly	Chambly	001	2006-05-29	3 263 501 \$	2 310 559 \$	952 942 \$	100.00%	391 620 \$	195 810 \$	195 810 \$	261 080 \$	261 080 \$	0 \$	0 \$	0 \$	0 \$	1 305 400 \$
767050	Châteauguay	Châteauguay	001	2006-09-28	1 676 260 \$	4 649 967 \$	1 917 785 \$	25.52%	0 \$	1 182 195 \$	394 065 \$	100 000 \$	0 \$	0 \$	0 \$	0 \$	0 \$	1 676 260 \$
759035	Contrecoeur	Verchères	001	2007-01-22	526 961 \$	617 797 \$	254 799 \$	60.39%	0 \$	0 \$	209 424 \$	69 808 \$	69 808 \$	0 \$	0 \$	0 \$	0 \$	349 040 \$
769075	Dundee	Huntingdon	001	2007-01-17	258 799 \$	183 229 \$	75 570 \$	100.00%	0 \$	0 \$	62 112 \$	20 704 \$	20 704 \$	0 \$	0 \$	0 \$	0 \$	103 520 \$
746085	East Farnham	Brome-Missisquoi	001	2007-08-22	275 527 \$	195 075 \$	80 452 \$	100.00%	0 \$	0 \$	0 \$	88 169 \$	22 042 \$	0 \$	0 \$	0 \$	0 \$	110 211 \$
769050	Elgin	Huntingdon	001	2007-04-16	266 003 \$	188 330 \$	77 673 \$	100.00%	0 \$	0 \$	63 840 \$	21 280 \$	21 280 \$	0 \$	0 \$	0 \$	0 \$	106 400 \$
746112	Farnham	Brome-Missisquoi	001	2007-03-21	1 231 153 \$	871 656 \$	359 497 \$	100.00%	0 \$	0 \$	295 476 \$	98 492 \$	98 492 \$	0 \$	0 \$	0 \$	0 \$	492 460 \$
769010	Franklin	Huntingdon	001	2007-04-27	407 395 \$	288 435 \$	118 960 \$	100.00%	0 \$	0 \$	97 775 \$	32 592 \$	32 592 \$	0 \$	0 \$	0 \$	0 \$	162 959 \$
746010	Frelighsburg	Brome-Missisquoi	001	2007-03-06	345 978 \$	244 951 \$	101 027 \$	100.00%	0 \$	0 \$	83 035 \$	27 678 \$	27 678 \$	0 \$	0 \$	0 \$	0 \$	138 391 \$
747015	Granby	Shefford	002	2008-03-17	8 927 178 \$	6 320 442 \$	2 606 736 \$	100.00%	0 \$	1 279 779 \$	426 593 \$	568 791 \$	1 295 706 \$	0 \$	0 \$	0 \$	0 \$	3 570 869 \$
769005	Havelock	Huntingdon	001	2007-02-19	310 325 \$	219 710 \$	90 615 \$	100.00%	0 \$	0 \$	74 479 \$	24 826 \$	24 826 \$	0 \$	0 \$	0 \$	0 \$	124 131 \$
768010	Hemmingford	Huntingdon	001	2006-11-17	236 952 \$	212 361 \$	87 586 \$	79.00%	0 \$	53 991 \$	17 997 \$	23 996 \$	23 996 \$	0 \$	0 \$	0 \$	0 \$	119 980 \$
769025	Howick	Huntingdon	001	2008-02-05	282 120 \$	199 741 \$	82 379 \$	100.00%	0 \$	0 \$	0 \$	0 \$	112 848 \$	0 \$	0 \$	0 \$	0 \$	112 848 \$
771100	Hudson	Vaudreuil	001	2006-06-07	825 099 \$	584 170 \$	240 929 \$	100.00%	99 012 \$	49 506 \$	49 506 \$	66 008 \$	66 008 \$	0 \$	0 \$	0 \$	0 \$	330 040 \$
769055	Huntingdon	Huntingdon	001	2007-04-05	76 900 \$	384 478 \$	158 570 \$	14.16%	0 \$	0 \$	76 900 \$	0 \$	0 \$	0 \$	0 \$	0 \$	0 \$	76 900 \$
771095	L'Île-Cadieux	Vaudreuil	002	2007-10-20	226 442 \$	160 321 \$	66 121 \$	100.00%	0 \$	0 \$	0 \$	72 462 \$	18 115 \$	0 \$	0 \$	0 \$	0 \$	90 577 \$
771060	L'Île-Perrot	Vaudreuil	001	2007-07-30	1 517 947 \$	1 074 708 \$	443 239 \$	100.00%	0 \$	0 \$	0 \$	485 744 \$	121 436 \$	0 \$	0 \$	0 \$	0 \$	607 180 \$
767015	La Prairie	La Prairie	001	2007-10-17	1 117 200 \$	2 218 851 \$	915 120 \$	35.65%	0 \$	0 \$	0 \$	1 002 871 \$	114 329 \$	0 \$	0 \$	0 \$	0 \$	1 117 200 \$
754035	La Présentation	Verchères	001	2008-01-11	441 216 \$	312 380 \$	128 836 \$	100.00%	0 \$	0 \$	0 \$	0 \$	176 486 \$	0 \$	0 \$	0 \$	0 \$	176 486 \$
756023	Lacolle	Huntingdon	001	2007-03-21	277 976 \$	361 916 \$	149 264 \$	54.38%	0 \$	0 \$	122 684 \$	40 894 \$	40 894 \$	0 \$	0 \$	0 \$	0 \$	204 472 \$
758227	Longueuil	Longueuil	001	2007-07-16	35 741 249 \$	25 304 803 \$	10 436 446 \$	100.00%	0 \$	0 \$	0 \$	11 437 200 \$	2 859 300 \$	0 \$	0 \$	0 \$	0 \$	14 296 500 \$
753010	Massueville	Richelieu	001	2006-09-28	66 684 \$	196 715 \$	81 131 \$	24.00%	0 \$	50 013 \$	16 671 \$	0 \$	0 \$	0 \$	0 \$	0 \$	0 \$	66 684 \$
756097	Mont-Saint-Grégoire	Iberville	001	2007-08-27	586 271 \$	415 082 \$	171 189 \$	100.00%	0 \$	0 \$	0 \$	187 607 \$	46 902 \$	0 \$	0 \$	0 \$	0 \$	234 509 \$
757035	Mont-Saint-Hilaire	Borduas	001	2007-03-06	2 338 354 \$	1 655 554 \$	682 800 \$	100.00%	0 \$	0 \$	561 204 \$	187 068 \$	187 068 \$	0 \$	0 \$	0 \$	0 \$	935 340 \$
768030	Napierville	Huntingdon	001	2006-08-02	178 551 \$	425 799 \$	175 612 \$	29.69%	0 \$	108 254 \$	36 085 \$	34 212 \$	0 \$	0 \$	0 \$	0 \$	0 \$	178 551 \$

## 16 - Montérégie

## TAXE FÉDÉRALE SUR L'ESSENCE ET CONTRIBUTION DU QUÉBEC

## Liste des versements réalisés (SOFIL)

2008-04-07

No. régis.	Nom de la municipalité	Circ. prov.	No prog.	Date d'approbation programmation	Total des versements approuvés (MAMR/MTQ)	Montant de la subvention gouvernementale		% approuvé	Versements										Total
						Canada	Québec		1er (15 juin et après)	Année 2006 2ème (15 juil. et après)	3ème (15 déc. et après)	Année 2007 4ème (15 juil. et après)	5ème (15 déc. et après)	Année 2008 6ème (15 juil. et après)	7ème (15 déc. et après)	Année 2009 8ème (15 juil. et après)	9ème (15 déc. et après)	Année 2010 10ème (Retenue)	
771065	Notre-Dame-de-l'Île-Perrot	Vaudreuil	001	2006-08-10	1 431 026 \$	1 013 166 \$	417 860 \$	100.00%	0 \$	257 585 \$	85 862 \$	114 482 \$	114 482 \$	0 \$	0 \$	0 \$	0 \$	0 \$	572 411 \$
757030	Otterburn Park	Borduas	001	2008-03-31	346 098 \$	912 135 \$	376 191 \$	26.86%	0 \$	0 \$	0 \$	0 \$	346 098 \$	0 \$	0 \$	0 \$	0 \$	0 \$	346 098 \$
771070	Pincourt	Vaudreuil	001	2007-08-27	1 626 405 \$	1 151 493 \$	474 912 \$	100.00%	0 \$	0 \$	0 \$	520 449 \$	130 112 \$	0 \$	0 \$	0 \$	0 \$	0 \$	650 561 \$
755057	Richelieu	Chambly	001	2007-04-05	875 160 \$	619 612 \$	255 548 \$	100.00%	0 \$	0 \$	210 039 \$	70 013 \$	70 013 \$	0 \$	0 \$	0 \$	0 \$	0 \$	350 065 \$
771133	Rigaud	Soulanges	001	2007-03-13	1 013 617 \$	717 639 \$	295 978 \$	100.00%	0 \$	0 \$	243 268 \$	81 089 \$	81 089 \$	0 \$	0 \$	0 \$	0 \$	0 \$	405 446 \$
771005	Rivière-Beaudette	Soulanges	002	2007-06-04	405 441 \$	287 051 \$	118 390 \$	100.00%	0 \$	0 \$	97 305 \$	32 435 \$	32 435 \$	0 \$	0 \$	0 \$	0 \$	0 \$	162 175 \$
748015	Roxton	Johnson	001	2008-01-11	338 408 \$	239 592 \$	98 816 \$	100.00%	0 \$	0 \$	0 \$	0 \$	135 363 \$	0 \$	0 \$	0 \$	0 \$	0 \$	135 363 \$
748010	Roxton Falls	Johnson	001	2008-01-11	154 050 \$	262 241 \$	108 157 \$	41.59%	0 \$	0 \$	0 \$	0 \$	148 160 \$	0 \$	0 \$	0 \$	0 \$	0 \$	148 160 \$
753015	Saint-Aimé	Richelieu	001	2007-05-22	274 672 \$	194 469 \$	80 203 \$	100.00%	0 \$	0 \$	65 921 \$	21 974 \$	21 974 \$	0 \$	0 \$	0 \$	0 \$	0 \$	109 869 \$
756055	Saint-Alexandre	Iberville	003	2007-10-20	514 720 \$	364 420 \$	150 300 \$	100.00%	0 \$	92 649 \$	30 883 \$	41 178 \$	41 178 \$	0 \$	0 \$	0 \$	0 \$	0 \$	205 888 \$
747010	Saint-Alphonse	Brome-Missisquoi	001	2007-07-30	562 095 \$	397 964 \$	164 131 \$	100.00%	0 \$	0 \$	0 \$	179 871 \$	44 968 \$	0 \$	0 \$	0 \$	0 \$	0 \$	224 839 \$
759015	Saint-Amable	Verchères	001	2007-01-23	1 184 671 \$	838 749 \$	345 922 \$	100.00%	0 \$	0 \$	284 321 \$	94 774 \$	94 774 \$	0 \$	0 \$	0 \$	0 \$	0 \$	473 869 \$
769070	Saint-Anicet	Huntingdon	001	2007-05-28	539 263 \$	381 799 \$	157 464 \$	100.00%	0 \$	0 \$	129 424 \$	43 141 \$	43 141 \$	0 \$	0 \$	0 \$	0 \$	0 \$	215 706 \$
757075	Saint-Antoine-sur-Richelieu	Verchères	002	2007-05-10	400 557 \$	283 594 \$	116 963 \$	100.00%	0 \$	0 \$	96 133 \$	32 045 \$	32 045 \$	0 \$	0 \$	0 \$	0 \$	0 \$	160 223 \$
768005	Saint-Bernard-de-Lacolle	Huntingdon	001	2007-07-10	396 406 \$	280 656 \$	115 750 \$	100.00%	0 \$	0 \$	0 \$	126 849 \$	31 712 \$	0 \$	0 \$	0 \$	0 \$	0 \$	158 561 \$
754115	Saint-Bernard-de-Michaudville	Richelieu	002	2007-03-23	282 242 \$	199 828 \$	82 414 \$	100.00%	0 \$	0 \$	67 739 \$	22 579 \$	22 579 \$	0 \$	0 \$	0 \$	0 \$	0 \$	112 897 \$
756065	Saint-Blaise-sur-Richelieu	Saint-Jean	001	2007-06-11	456 357 \$	323 100 \$	133 257 \$	100.00%	0 \$	0 \$	109 525 \$	36 509 \$	36 509 \$	0 \$	0 \$	0 \$	0 \$	0 \$	182 543 \$
758037	Saint-Bruno-de-Montarville	Chambly	001	2007-01-12	908 184 \$	2 679 143 \$	1 104 957 \$	24.00%	0 \$	0 \$	908 184 \$	0 \$	0 \$	0 \$	0 \$	0 \$	0 \$	0 \$	908 184 \$
757057	Saint-Charles-sur-Richelieu	Verchères	001	2008-01-11	427 785 \$	302 872 \$	124 913 \$	100.00%	0 \$	0 \$	0 \$	0 \$	171 114 \$	0 \$	0 \$	0 \$	0 \$	0 \$	171 114 \$
769017	Saint-Chrysostome	Huntingdon	001	2007-07-30	535 600 \$	379 203 \$	156 397 \$	100.00%	0 \$	0 \$	0 \$	171 392 \$	42 848 \$	0 \$	0 \$	0 \$	0 \$	0 \$	214 240 \$
771045	Saint-Clet	Soulanges	001	2007-08-22	94 730 \$	291 980 \$	120 421 \$	22.97%	0 \$	0 \$	0 \$	94 730 \$	0 \$	0 \$	0 \$	0 \$	0 \$	0 \$	94 730 \$
767035	Saint-Constant	La Prairie	001	2008-02-11	3 744 125 \$	2 650 840 \$	1 093 285 \$	100.00%	0 \$	0 \$	0 \$	0 \$	1 497 651 \$	0 \$	0 \$	0 \$	0 \$	0 \$	1 497 651 \$
768035	Saint-Cyprien-de-Napierville	Huntingdon	001	2007-07-30	377 358 \$	267 170 \$	110 188 \$	100.00%	0 \$	0 \$	0 \$	120 754 \$	30 189 \$	0 \$	0 \$	0 \$	0 \$	0 \$	150 943 \$
755023	Saint-Césaire	Iberville	001	2006-09-28	818 749 \$	579 672 \$	239 077 \$	100.00%	0 \$	147 375 \$	49 125 \$	65 500 \$	65 500 \$	0 \$	0 \$	0 \$	0 \$	0 \$	327 500 \$
754017	Saint-Damase	Saint-Hyacinthe	001	2008-03-17	517 407 \$	366 324 \$	151 083 \$	100.00%	0 \$	0 \$	0 \$	0 \$	206 963 \$	0 \$	0 \$	0 \$	0 \$	0 \$	206 963 \$
757068	Saint-Denis-sur-Richelieu	Verchères	001	2007-05-10	486 637 \$	344 538 \$	142 099 \$	100.00%	0 \$	0 \$	116 792 \$	38 931 \$	38 931 \$	0 \$	0 \$	0 \$	0 \$	0 \$	194 654 \$
756010	Saint-Georges-de-Clarenceville	Iberville	002	2007-07-05	346 711 \$	245 472 \$	101 239 \$	100.00%	0 \$	0 \$	83 211 \$	27 737 \$	27 737 \$	0 \$	0 \$	0 \$	0 \$	0 \$	138 685 \$
754100	Saint-Hugues	Saint-Hyacinthe	002	2007-12-05	377 480 \$	267 255 \$	110 225 \$	100.00%	0 \$	0 \$	90 596 \$	11 999 \$	48 397 \$	0 \$	0 \$	0 \$	0 \$	0 \$	150 992 \$
754048	Saint-Hyacinthe	Saint-Hyacinthe	001	2007-08-22	5 759 715 \$	5 633 953 \$	2 323 610 \$	72.38%	0 \$	0 \$	0 \$	2 546 421 \$	636 605 \$	0 \$	0 \$	0 \$	0 \$	0 \$	3 183 026 \$
746095	Saint-Ignace-de-Stanbridge	Brome-Missisquoi	001	2007-10-25	297 627 \$	210 718 \$	86 909 \$	100.00%	0 \$	0 \$	0 \$	95 241 \$	23 810 \$	0 \$	0 \$	0 \$	0 \$	0 \$	119 051 \$
768040	Saint-Jacques-le-Mineur	Huntingdon	001	2007-05-22	406 662 \$	287 917 \$	118 745 \$	100.00%	0 \$	0 \$	97 599 \$	32 533 \$	32 533 \$	0 \$	0 \$	0 \$	0 \$	0 \$	162 665 \$
757033	Saint-Jean-Baptiste	Borduas	001	2007-05-28	56 200 \$	387 934 \$	159 998 \$	10.26%	0 \$	0 \$	56 200 \$	0 \$	0 \$	0 \$	0 \$	0 \$	0 \$	0 \$	56 200 \$
756083	Saint-Jean-sur-Richelieu	Saint-Jean-sur-Richelieu	001	2006-08-10	3 522 320 \$	9 203 621 \$	3 795 845 \$	27.10%	0 \$	2 339 904 \$	779 968 \$	402 448 \$	0 \$	0 \$	0 \$	0 \$	0 \$	0 \$	3 522 320 \$
747040	Saint-Joachim-de-Shefford	Johnson	001	2006-11-17	352 816 \$	249 795 \$	103 021 \$	100.00%	0 \$	63 507 \$	21 169 \$	28 225 \$	28 225 \$	0 \$	0 \$	0 \$	0 \$	0 \$	141 126 \$
753050	Saint-Joseph-de-Sorel	Richelieu	001	2006-07-24	429 983 \$	304 428 \$	125 555 \$	100.00%	0 \$	77 397 \$	25 799 \$	34 399 \$	34 399 \$	0 \$	0 \$	0 \$	0 \$	0 \$	171 994 \$
754110	Saint-Jude	Richelieu	001	2006-10-26	345 246 \$	244 434 \$	100 812 \$	100.00%	0 \$	62 145 \$	20 715 \$	27 620 \$	27 620 \$	0 \$	0 \$	0 \$	0 \$	0 \$	138 100 \$
758012	Saint-Lambert	Laporte	002	2007-12-05	3 362 973 \$	2 380 985 \$	981 988 \$	100.00%	0 \$	0 \$	807 113 \$	0 \$	538 076 \$	0 \$	0 \$	0 \$	0 \$	0 \$	1 345 189 \$
754072	Saint-Liboire	Saint-Hyacinthe	002	2007-10-25	560 752 \$	397 013 \$	163 739 \$	100.00%	0 \$	0 \$	100 935 \$	78 505 \$	44 860 \$	0 \$	0 \$	0 \$	0 \$	0 \$	224 300 \$
770035	Saint-Louis-de-Gonzague	Beauharnois	001	2007-11-26	378 823 \$	268 207 \$	110 616 \$	100.00%	0 \$	0 \$	0 \$	121 223 \$	30 306 \$	0 \$	0 \$	0 \$	0 \$	0 \$	151 529 \$
757050	Saint-Marc-sur-Richelieu	Verchères	001	2007-05-09	456 723 \$	323 359 \$	133 364 \$	100.00%	0 \$	0 \$	109 613 \$	36 538 \$	36 538 \$	0 \$	0 \$	0 \$	0 \$	0 \$	182 689 \$

## TAXE FÉDÉRALE SUR L'ESSENCE ET CONTRIBUTION DU QUÉBEC

## Liste des versements réalisés (SOFIL)

2008-04-07

No. régis.	Nom de la municipalité	Circ. prov.	No prog.	Date d'approbation programmation	Total des versements approuvés (MAMR/MTQ)	Montant de la subvention gouvernementale		% approuvé	Versements										Total
						Canada	Québec		1er (15 juin et après)	Année 2006 2ème (15 juil. et après)	3ème (15 déc. et après)	Année 2007 4ème (15 juil. et après)	5ème (15 déc. et après)	Année 2008 6ème (15 juil. et après)	7ème (15 déc. et après)	Année 2009 8ème (15 juil. et après)	9ème (15 déc. et après)	Année 2010 10ème (Retenue)	
767005	Saint-Mathieu	La Prairie	001	2007-12-05	452 205 \$	320 160 \$	132 045 \$	100.00%	0 \$	0 \$	0 \$	0 \$	180 881 \$	0 \$	0 \$	0 \$	0 \$	0 \$	180 881 \$
757045	Saint-Mathieu-de-Beloeil	Borduas	001	2006-09-12	496 283 \$	351 369 \$	144 914 \$	100.00%	0 \$	89 331 \$	29 777 \$	39 703 \$	39 703 \$	0 \$	0 \$	0 \$	0 \$	0 \$	198 514 \$
748050	Saint-Nazaire-d'Acton	Johnson	001	2007-04-05	243 853 \$	226 799 \$	93 538 \$	76.12%	0 \$	0 \$	76 880 \$	25 627 \$	25 627 \$	0 \$	0 \$	0 \$	0 \$	0 \$	128 134 \$
753032	Saint-Ours	Richelieu	001	2008-01-11	411 668 \$	291 462 \$	120 206 \$	100.00%	0 \$	0 \$	0 \$	0 \$	164 666 \$	0 \$	0 \$	0 \$	0 \$	0 \$	164 666 \$
768025	Saint-Patrice-de-Sherrington	Huntingdon	001	2007-01-17	449 275 \$	318 086 \$	131 189 \$	100.00%	0 \$	0 \$	107 827 \$	35 942 \$	35 942 \$	0 \$	0 \$	0 \$	0 \$	0 \$	179 711 \$
756035	Saint-Paul-de-l'Île-aux-Noix	Huntingdon	001	2007-11-26	452 938 \$	320 680 \$	132 258 \$	100.00%	0 \$	0 \$	0 \$	144 940 \$	36 235 \$	0 \$	0 \$	0 \$	0 \$	0 \$	181 175 \$
767010	Saint-Philippe	La Prairie	001	2007-07-05	718 994 \$	509 047 \$	209 947 \$	100.00%	0 \$	0 \$	0 \$	230 079 \$	57 520 \$	0 \$	0 \$	0 \$	0 \$	0 \$	287 599 \$
754008	Saint-Pie	Iberville	002	2007-01-12	836 698 \$	592 383 \$	244 315 \$	100.00%	100 404 \$	50 202 \$	50 202 \$	66 936 \$	66 936 \$	0 \$	0 \$	0 \$	0 \$	0 \$	334 680 \$
746025	Saint-Pierre-de-Véronne-à-Pike-RBrome-Missisquoi iver		001	2007-09-24	281 998 \$	199 654 \$	82 344 \$	100.00%	0 \$	0 \$	0 \$	90 240 \$	22 560 \$	0 \$	0 \$	0 \$	0 \$	0 \$	112 800 \$
753020	Saint-Robert	Richelieu	001	2007-06-07	429 617 \$	304 167 \$	125 450 \$	100.00%	0 \$	0 \$	103 108 \$	34 369 \$	34 369 \$	0 \$	0 \$	0 \$	0 \$	0 \$	171 846 \$
754090	Saint-Simon	Saint-Hyacinthe	002	2008-03-11	347 932 \$	246 334 \$	101 598 \$	100.00%	0 \$	0 \$	83 504 \$	1 009 \$	54 661 \$	0 \$	0 \$	0 \$	0 \$	0 \$	139 174 \$
748045	Saint-Théodore-d'Acton	Johnson	001	2006-10-19	401 290 \$	284 114 \$	117 176 \$	100.00%	0 \$	72 232 \$	24 077 \$	32 103 \$	32 103 \$	0 \$	0 \$	0 \$	0 \$	0 \$	160 515 \$
771015	Saint-Télesphore	Soulanges	001	2006-05-29	299 824 \$	212 274 \$	87 550 \$	100.00%	35 979 \$	17 989 \$	17 989 \$	23 986 \$	23 986 \$	0 \$	0 \$	0 \$	0 \$	0 \$	119 929 \$
770005	Saint-Urbain-Premier	Huntingdon	001	2007-06-04	356 357 \$	252 300 \$	104 057 \$	100.00%	0 \$	0 \$	85 525 \$	28 509 \$	28 509 \$	0 \$	0 \$	0 \$	0 \$	0 \$	142 543 \$
756030	Saint-Valentin	Huntingdon	001	2007-10-20	270 643 \$	191 614 \$	79 029 \$	100.00%	0 \$	0 \$	0 \$	86 606 \$	21 651 \$	0 \$	0 \$	0 \$	0 \$	0 \$	108 257 \$
771025	Saint-Zotique	Soulanges	001	2008-01-22	755 990 \$	535 240 \$	220 750 \$	100.00%	0 \$	0 \$	0 \$	0 \$	302 395 \$	0 \$	0 \$	0 \$	0 \$	0 \$	302 395 \$
768045	Saint-Edouard	Huntingdon	001	2007-06-04	356 235 \$	252 215 \$	104 020 \$	100.00%	0 \$	0 \$	85 496 \$	28 499 \$	28 499 \$	0 \$	0 \$	0 \$	0 \$	0 \$	142 494 \$
770030	Saint-Étienne-de-Beauharnois	Beauharnois	001	2007-10-09	300 679 \$	212 879 \$	87 800 \$	100.00%	0 \$	0 \$	0 \$	96 217 \$	24 054 \$	0 \$	0 \$	0 \$	0 \$	0 \$	120 271 \$
753065	Sainte-Anne-de-Sorel	Richelieu	001	2007-07-05	548 176 \$	388 109 \$	160 067 \$	100.00%	0 \$	0 \$	0 \$	175 417 \$	43 854 \$	0 \$	0 \$	0 \$	0 \$	0 \$	219 271 \$
769065	Sainte-Barbe	Huntingdon	001	2007-06-19	201 075 \$	270 282 \$	111 472 \$	52.67%	0 \$	0 \$	91 620 \$	30 540 \$	30 540 \$	0 \$	0 \$	0 \$	0 \$	0 \$	152 700 \$
767030	Sainte-Catherine	Châteauguay	001	2007-04-27	894 496 \$	1 813 958 \$	748 130 \$	34.91%	0 \$	0 \$	614 901 \$	204 967 \$	74 628 \$	0 \$	0 \$	0 \$	0 \$	0 \$	894 496 \$
748020	Sainte-Christine	Johnson	001	2007-07-10	300 557 \$	212 794 \$	87 763 \$	100.00%	0 \$	0 \$	0 \$	96 178 \$	24 045 \$	0 \$	0 \$	0 \$	0 \$	0 \$	120 223 \$
768020	Sainte-Clotilde-de-Châteauguay	Huntingdon	001	2007-06-11	403 121 \$	285 408 \$	117 713 \$	100.00%	0 \$	0 \$	96 749 \$	32 250 \$	32 250 \$	0 \$	0 \$	0 \$	0 \$	0 \$	161 249 \$
747055	Sainte-Cécile-de-Milton	Johnson	001	2008-02-18	451 228 \$	319 468 \$	131 760 \$	100.00%	0 \$	0 \$	0 \$	0 \$	180 491 \$	0 \$	0 \$	0 \$	0 \$	0 \$	180 491 \$
759010	Sainte-Julie	Marguerite-D'Youville	001	2007-04-16	4 351 250 \$	3 121 772 \$	1 287 511 \$	98.68%	0 \$	0 \$	1 058 228 \$	352 743 \$	352 743 \$	0 \$	0 \$	0 \$	0 \$	0 \$	1 763 714 \$
771115	Sainte-Justine-de-Newton	Soulanges	001	2007-11-26	327 541 \$	231 901 \$	95 640 \$	100.00%	0 \$	0 \$	0 \$	104 812 \$	26 203 \$	0 \$	0 \$	0 \$	0 \$	0 \$	131 015 \$
754030	Sainte-Marie-Madeleine	Verchères	001	2007-12-05	524 977 \$	371 685 \$	153 292 \$	100.00%	0 \$	0 \$	0 \$	0 \$	209 991 \$	0 \$	0 \$	0 \$	0 \$	0 \$	209 991 \$
771110	Sainte-Marthe	Soulanges	001	2008-02-11	342 559 \$	242 531 \$	100 028 \$	100.00%	0 \$	0 \$	0 \$	0 \$	137 025 \$	0 \$	0 \$	0 \$	0 \$	0 \$	137 025 \$
770012	Sainte-Martine	Huntingdon	001	2006-08-24	503 000 \$	480 090 \$	198 000 \$	74.18%	0 \$	122 056 \$	40 685 \$	54 247 \$	54 247 \$	0 \$	0 \$	0 \$	0 \$	0 \$	271 235 \$
746105	Sainte-Sabine	Brome-Missisquoi	001	2007-02-20	340 850 \$	241 321 \$	99 529 \$	100.00%	0 \$	0 \$	81 804 \$	27 268 \$	27 268 \$	0 \$	0 \$	0 \$	0 \$	0 \$	136 340 \$
753025	Sainte-Victoire-de-Sorel	Richelieu	001	2007-10-01	417 229 \$	350 418 \$	144 522 \$	84.30%	0 \$	0 \$	0 \$	158 380 \$	39 595 \$	0 \$	0 \$	0 \$	0 \$	0 \$	197 975 \$
770052	Salaberry-de-Valleyfield	Beauharnois	001	2007-07-05	665 000 \$	4 382 194 \$	1 807 349 \$	10.74%	0 \$	0 \$	0 \$	665 000 \$	0 \$	0 \$	0 \$	0 \$	0 \$	0 \$	665 000 \$
747035	Shefford	Shefford	001	2006-11-17	860 386 \$	609 153 \$	251 233 \$	100.00%	0 \$	154 869 \$	51 623 \$	68 831 \$	68 831 \$	0 \$	0 \$	0 \$	0 \$	0 \$	344 154 \$
753052	Sorel-Tracy	Richelieu	001	2008-01-22	2 554 960 \$	3 802 118 \$	1 568 102 \$	47.58%	0 \$	0 \$	0 \$	0 \$	2 148 088 \$	0 \$	0 \$	0 \$	0 \$	0 \$	2 148 088 \$
746045	Stanbridge East	Brome-Missisquoi	001	2007-06-19	322 169 \$	228 097 \$	94 072 \$	100.00%	0 \$	0 \$	77 320 \$	25 774 \$	25 774 \$	0 \$	0 \$	0 \$	0 \$	0 \$	128 868 \$
746030	Stanbridge Station	Brome-Missisquoi	001	2007-11-26	254 281 \$	180 031 \$	74 250 \$	100.00%	0 \$	0 \$	0 \$	81 370 \$	20 342 \$	0 \$	0 \$	0 \$	0 \$	0 \$	101 712 \$
746058	Sutton	Brome-Missisquoi	001	2007-02-26	661 240 \$	468 157 \$	193 083 \$	100.00%	0 \$	0 \$	158 697 \$	52 899 \$	52 899 \$	0 \$	0 \$	0 \$	0 \$	0 \$	264 495 \$
771125	Très-Saint-Rédempteur	Soulanges	001	2007-07-10	286 760 \$	203 026 \$	83 734 \$	100.00%	0 \$	0 \$	0 \$	91 764 \$	22 941 \$	0 \$	0 \$	0 \$	0 \$	0 \$	114 705 \$
769030	Très-Saint-Sacrement	Huntingdon	001	2007-11-07	363 316 \$	257 228 \$	106 088 \$	100.00%	0 \$	0 \$	0 \$	116 261 \$	29 065 \$	0 \$	0 \$	0 \$	0 \$	0 \$	145 326 \$

TAXE FÉDÉRALE SUR L'ESSENCE ET CONTRIBUTION DU QUÉBEC

Liste des versements réalisés (SOFIL)

2008-04-07

No. régis.	Nom de la municipalité	Circ. prov.	No. prog.	Date d'approbation programmation	Total des versements approuvés (MAMR/MTQ)	Montant de la subvention gouvernementale		% approuvé	Versements										Total
						Canada	Québec		1er (15 juin et après)	Année 2006 2ème (15 juil. et après)	3ème (15 déc. et après)	Année 2007 4ème (15 juil. et après)	5ème (15 déc. et après)	Année 2008 6ème (15 juil. et après)	7ème (15 déc. et après)	Année 2009 8ème (15 juil. et après)	9ème (15 déc. et après)	Année 2010 10ème (Retenue)	
16 - Montérégie																			
759020	Varennes	Verchères	001	2007-08-22	3 166 819 \$	2 242 108 \$	924 711 \$	100.00%	0 \$	0 \$	0 \$	1 013 382 \$	253 346 \$	0 \$	0 \$	0 \$	0 \$	0 \$	1 266 728 \$
771090	Vaudreuil-sur-le-Lac	Vaudreuil	001	2008-03-17	325 832 \$	230 688 \$	95 144 \$	100.00%	0 \$	0 \$	0 \$	0 \$	130 334 \$	0 \$	0 \$	0 \$	0 \$	0 \$	130 334 \$
756005	Venise-en-Québec	Iberville	001	2007-03-13	375 526 \$	265 874 \$	109 652 \$	100.00%	0 \$	0 \$	90 127 \$	30 042 \$	30 042 \$	0 \$	0 \$	0 \$	0 \$	0 \$	150 211 \$
759025	Verchères	Verchères	002	2008-01-11	807 638 \$	571 808 \$	235 830 \$	100.00%	0 \$	145 375 \$	48 458 \$	15 000 \$	114 222 \$	0 \$	0 \$	0 \$	0 \$	0 \$	323 055 \$
747025	Waterloo	Shefford	001	2007-03-23	175 430 \$	517 519 \$	213 441 \$	24.00%	0 \$	0 \$	175 430 \$	0 \$	0 \$	0 \$	0 \$	0 \$	0 \$	0 \$	175 430 \$
Nombre de municipalités visées:		124	Sous-total		141 266 929 \$	133 306 567 \$	54 979 579 \$		627 015 \$	9 915 202 \$	12 905 194 \$	25 883 502 \$	17 740 740 \$	0 \$	0 \$	0 \$	0 \$	0 \$	67 071 653 \$

# TAXE FÉDÉRALE SUR L'ESSENCE ET CONTRIBUTION DU QUÉBEC

## Liste des versements réalisés (SOFIL)

2008-04-07

No. régis.	Nom de la municipalité	Circ. prov.	No prog.	Date d'approbation	Total des versements approuvés (MAMR/MTQ)	Montant de la subvention gouvernementale		% approuvé	Versements										Total
						Canada	Québec		1er (15 juin et après)	Année 2006 2ème (15 juil. et après)	3ème (15 déc. et après)	Année 2007 4ème (15 juil. et après)	5ème (15 déc. et après)	Année 2008 6ème (15 juil. et après)	7ème (15 déc. et après)	Année 2009 8ème (15 juil. et après)	9ème (15 déc. et après)	Année 2010 10ème (Retenue)	
750013	Aston-Jonction	Nicolet-Yamaska	001	2006-12-12	260 875 \$	184 698 \$	76 177 \$	100.00%	0 \$	0 \$	62 611 \$	20 870 \$	20 870 \$	0 \$	0 \$	0 \$	0 \$	0 \$	104 351 \$
750100	Baie-du-Febvre	Nicolet-Yamaska	001	2007-11-27	345 734 \$	244 782 \$	100 952 \$	100.00%	0 \$	0 \$	0 \$	110 635 \$	27 659 \$	0 \$	0 \$	0 \$	0 \$	0 \$	138 294 \$
738010	Bécancour	Nicolet-Yamaska	001	2007-08-23	1 238 321 \$	1 248 797 \$	515 040 \$	70.21%	0 \$	0 \$	0 \$	564 427 \$	141 107 \$	0 \$	0 \$	0 \$	0 \$	0 \$	705 534 \$
739035	Chester-Est	Arthabaska	001	2006-12-13	256 967 \$	181 931 \$	75 036 \$	100.00%	0 \$	0 \$	61 672 \$	20 557 \$	20 557 \$	0 \$	0 \$	0 \$	0 \$	0 \$	102 786 \$
739030	Chesterville	Arthabaska	001	2007-08-23	311 546 \$	220 575 \$	90 971 \$	100.00%	0 \$	0 \$	0 \$	99 696 \$	24 924 \$	0 \$	0 \$	0 \$	0 \$	0 \$	124 620 \$
739155	Daveluyville	Nicolet-Yamaska	001	2007-03-08	328 152 \$	232 331 \$	95 821 \$	100.00%	0 \$	0 \$	78 756 \$	26 252 \$	26 252 \$	0 \$	0 \$	0 \$	0 \$	0 \$	131 260 \$
738070	Deschailons-sur-Saint-Laurent	Lotbinière	001	2006-12-12	336 699 \$	238 383 \$	98 316 \$	100.00%	0 \$	0 \$	80 808 \$	26 936 \$	26 936 \$	0 \$	0 \$	0 \$	0 \$	0 \$	134 680 \$
749058	Drummondville	Drummondville	002	2008-02-19	10 209 152 \$	7 228 080 \$	2 981 072 \$	100.00%	0 \$	0 \$	2 450 196 \$	816 732 \$	816 732 \$	0 \$	0 \$	0 \$	0 \$	0 \$	4 083 660 \$
749015	Durham-Sud	Johnson	001	2008-02-21	180 211 \$	242 273 \$	99 920 \$	52.66%	0 \$	0 \$	0 \$	0 \$	136 877 \$	0 \$	0 \$	0 \$	0 \$	0 \$	136 877 \$
738047	Fortierville	Lotbinière	001	2007-05-25	10 000 \$	209 337 \$	86 336 \$	3.38%	0 \$	0 \$	10 000 \$	0 \$	0 \$	0 \$	0 \$	0 \$	0 \$	0 \$	10 000 \$
750065	Grand-Saint-Esprit	Nicolet-Yamaska	001	2007-06-07	271 009 \$	191 875 \$	79 134 \$	100.00%	0 \$	0 \$	65 043 \$	21 681 \$	21 681 \$	0 \$	0 \$	0 \$	0 \$	0 \$	108 405 \$
739010	Ham-Nord	Richmond	001	2007-09-20	210 000 \$	230 775 \$	95 179 \$	64.43%	0 \$	0 \$	0 \$	104 304 \$	26 076 \$	0 \$	0 \$	0 \$	0 \$	0 \$	130 380 \$
732058	Inverness	Lotbinière	001	2007-01-09	50 000 \$	223 081 \$	92 006 \$	15.87%	0 \$	0 \$	50 000 \$	0 \$	0 \$	0 \$	0 \$	0 \$	0 \$	0 \$	50 000 \$
739097	Kingsey Falls	Richmond	001	2006-12-20	450 740 \$	319 124 \$	131 616 \$	100.00%	0 \$	0 \$	108 177 \$	36 059 \$	36 059 \$	0 \$	0 \$	0 \$	0 \$	0 \$	180 295 \$
749025	L'Avenir	Johnson	001	2006-11-15	372 596 \$	263 797 \$	108 799 \$	100.00%	0 \$	67 068 \$	22 356 \$	29 808 \$	29 808 \$	0 \$	0 \$	0 \$	0 \$	0 \$	149 040 \$
732072	Laurierville	Lotbinière	001	2007-08-08	397 749 \$	281 607 \$	116 142 \$	100.00%	0 \$	0 \$	0 \$	127 280 \$	31 820 \$	0 \$	0 \$	0 \$	0 \$	0 \$	159 100 \$
749020	Lefebvre	Johnson	001	2006-11-15	314 232 \$	222 475 \$	91 757 \$	100.00%	0 \$	56 562 \$	18 854 \$	0 \$	0 \$	0 \$	0 \$	0 \$	0 \$	0 \$	75 416 \$
738020	Lemieux	Lotbinière	001	2007-10-09	251 229 \$	177 868 \$	73 361 \$	100.00%	0 \$	0 \$	0 \$	80 393 \$	20 098 \$	0 \$	0 \$	0 \$	0 \$	0 \$	100 491 \$
732065	Lyster	Lotbinière	002	2007-09-18	412 645 \$	292 152 \$	120 493 \$	100.00%	0 \$	0 \$	0 \$	132 047 \$	33 012 \$	0 \$	0 \$	0 \$	0 \$	0 \$	165 059 \$
739165	Maddington	Nicolet-Yamaska	001	2006-12-12	265 759 \$	188 159 \$	77 600 \$	100.00%	0 \$	0 \$	63 783 \$	21 261 \$	21 261 \$	0 \$	0 \$	0 \$	0 \$	0 \$	106 305 \$
739015	Notre-Dame-de-Ham	Richmond	002	2007-01-30	260 142 \$	184 180 \$	75 962 \$	100.00%	0 \$	0 \$	62 435 \$	20 811 \$	20 811 \$	0 \$	0 \$	0 \$	0 \$	0 \$	104 057 \$
732080	Notre-Dame-de-Lourdes	Lotbinière	001	2007-05-01	299 214 \$	211 843 \$	87 371 \$	100.00%	0 \$	0 \$	71 812 \$	23 937 \$	23 937 \$	0 \$	0 \$	0 \$	0 \$	0 \$	119 686 \$
749075	Notre-Dame-du-Bon-Conseil	Richmond	001	2006-09-14	173 170 \$	273 653 \$	112 862 \$	44.80%	0 \$	69 573 \$	23 191 \$	30 921 \$	30 921 \$	0 \$	0 \$	0 \$	0 \$	0 \$	154 606 \$
749080	Notre-Dame-du-Bon-Conseil	Richmond	001	2007-03-21	329 739 \$	233 455 \$	96 284 \$	100.00%	0 \$	0 \$	79 137 \$	26 379 \$	26 379 \$	0 \$	0 \$	0 \$	0 \$	0 \$	131 895 \$
738055	Parisville	Lotbinière	002	2007-11-07	276 137 \$	195 505 \$	80 632 \$	100.00%	0 \$	0 \$	0 \$	88 363 \$	22 091 \$	0 \$	0 \$	0 \$	0 \$	0 \$	110 454 \$
750113	Pierreville	Nicolet-Yamaska	001	2007-09-20	501 534 \$	355 084 \$	146 450 \$	100.00%	0 \$	0 \$	0 \$	160 491 \$	40 123 \$	0 \$	0 \$	0 \$	0 \$	0 \$	200 614 \$
732040	Plessisville	Arthabaska	001	2007-10-10	271 573 \$	737 714 \$	304 258 \$	26.06%	0 \$	0 \$	0 \$	271 573 \$	0 \$	0 \$	0 \$	0 \$	0 \$	0 \$	271 573 \$
732045	Plessisville	Arthabaska	001	2007-06-19	541 338 \$	383 267 \$	158 071 \$	100.00%	0 \$	0 \$	129 921 \$	43 307 \$	43 307 \$	0 \$	0 \$	0 \$	0 \$	0 \$	216 535 \$
732033	Princeville	Arthabaska	001	2007-09-04	424 110 \$	646 151 \$	266 493 \$	46.47%	0 \$	0 \$	0 \$	292 047 \$	73 012 \$	0 \$	0 \$	0 \$	0 \$	0 \$	365 059 \$
749125	Saint-Bonaventure	Nicolet-Yamaska	001	2007-01-23	334 379 \$	236 741 \$	97 638 \$	100.00%	0 \$	0 \$	80 251 \$	26 750 \$	26 750 \$	0 \$	0 \$	0 \$	0 \$	0 \$	133 751 \$
739060	Saint-Christophe-d'Arthabaska	Arthabaska	001	2006-12-12	532 913 \$	377 302 \$	155 611 \$	100.00%	0 \$	0 \$	127 900 \$	42 633 \$	42 633 \$	0 \$	0 \$	0 \$	0 \$	0 \$	213 166 \$
750030	Saint-Célestin	Nicolet-Yamaska	002	2008-03-11	301 168 \$	213 229 \$	87 939 \$	100.00%	0 \$	54 210 \$	18 070 \$	14 035 \$	34 151 \$	0 \$	0 \$	0 \$	0 \$	0 \$	120 466 \$
750035	Saint-Célestin	Nicolet-Yamaska	001	2006-12-12	290 301 \$	205 534 \$	84 767 \$	100.00%	0 \$	0 \$	69 672 \$	23 224 \$	23 224 \$	0 \$	0 \$	0 \$	0 \$	0 \$	116 120 \$
749105	Saint-Eugène	Drummond	001	2007-03-01	350 130 \$	247 892 \$	102 238 \$	100.00%	0 \$	0 \$	84 032 \$	28 010 \$	28 010 \$	0 \$	0 \$	0 \$	0 \$	0 \$	140 052 \$
732013	Saint-Ferdinand	Lotbinière	001	2007-03-28	513 866 \$	363 816 \$	150 050 \$	100.00%	0 \$	0 \$	123 328 \$	41 109 \$	41 109 \$	0 \$	0 \$	0 \$	0 \$	0 \$	205 546 \$
750128	Saint-François-du-Lac	Nicolet-Yamaska	001	2006-09-08	448 054 \$	317 223 \$	130 831 \$	100.00%	0 \$	80 649 \$	26 883 \$	35 844 \$	35 844 \$	0 \$	0 \$	0 \$	0 \$	0 \$	179 220 \$
749005	Saint-Félix-de-Kingsey	Richmond	001	2007-03-27	401 656 \$	284 372 \$	117 284 \$	100.00%	0 \$	0 \$	96 397 \$	32 132 \$	32 132 \$	0 \$	0 \$	0 \$	0 \$	0 \$	160 661 \$
749113	Saint-Guillaume	Nicolet-Yamaska	001	2007-06-04	402 144 \$	284 719 \$	117 425 \$	100.00%	0 \$	0 \$	96 515 \$	32 172 \$	32 172 \$	0 \$	0 \$	0 \$	0 \$	0 \$	160 859 \$
749030	Saint-Lucien	Richmond	001	2007-03-23	375 404 \$	265 785 \$	109 619 \$	100.00%	0 \$	0 \$	90 096 \$	30 032 \$	30 032 \$	0 \$	0 \$	0 \$	0 \$	0 \$	150 160 \$
750042	Saint-Léonard-d'Aston	Nicolet-Yamaska	001	2007-05-09	479 922 \$	339 785 \$	140 137 \$	100.00%	0 \$	0 \$	115 181 \$	38 394 \$	38 394 \$	0 \$	0 \$	0 \$	0 \$	0 \$	191 969 \$

TAXE FÉDÉRALE SUR L'ESSENCE ET CONTRIBUTION DU QUÉBEC

Liste des versements réalisés (SOFIL)

2008-04-07

No. régis.	Nom de la municipalité	Circ. prov.	No prog	Date d'approbation programmation	Total des versements approuvés (MAMR/MTQ)	Montant de la subvention gouvernementale		% approuvé	Versements										Total
						Canada	Québec		1er (15 juin et après)	Année 2006 2ème (15 juil. et après)	3ème (15 déc. et après)	Année 2007 4ème (15 juil. et après)	5ème (15 déc. et après)	Année 2008 6ème (15 juil. et après)	7ème (15 déc. et après)	Année 2009 8ème (15 juil. et après)	9ème (15 déc. et après)	Année 2010 10ème (Retenue)	
17 - Centre-du-Québec																			
749130	Saint-Pie-de-Guire	Nicolet-Yamaska	001	2007-02-06	263 561 \$	186 600 \$	76 961 \$	100.00%	0 \$	0 \$	63 255 \$	21 085 \$	21 085 \$	0 \$	0 \$	0 \$	0 \$	105 425 \$	
732050	Saint-Pierre-Baptiste	Lotbinière	001	2007-07-18	271 741 \$	192 391 \$	79 350 \$	100.00%	0 \$	0 \$	0 \$	86 956 \$	21 739 \$	0 \$	0 \$	0 \$	0 \$	108 695 \$	
739145	Saint-Rosaire	Arthabaska	001	2007-03-01	305 075 \$	215 993 \$	89 082 \$	100.00%	0 \$	0 \$	73 219 \$	24 406 \$	24 406 \$	0 \$	0 \$	0 \$	0 \$	122 031 \$	
739130	Saint-Samuel	Richmond	001	2006-12-12	297 627 \$	210 718 \$	86 909 \$	100.00%	0 \$	0 \$	71 431 \$	23 810 \$	23 810 \$	0 \$	0 \$	0 \$	0 \$	119 051 \$	
738005	Saint-Sylvère	Nicolet-Yamaska	001	2007-12-20	311 668 \$	220 662 \$	91 006 \$	100.00%	0 \$	0 \$	0 \$	0 \$	124 666 \$	0 \$	0 \$	0 \$	0 \$	124 666 \$	
739135	Saint-Valère	Arthabaska	001	2007-10-24	178 722 \$	265 700 \$	109 582 \$	47.62%	0 \$	0 \$	0 \$	120 091 \$	30 023 \$	0 \$	0 \$	0 \$	0 \$	150 114 \$	
750023	Saint-Wenceslas	Nicolet-Yamaska	001	2006-11-15	345 246 \$	244 434 \$	100 812 \$	100.00%	0 \$	62 145 \$	20 715 \$	27 620 \$	27 620 \$	0 \$	0 \$	0 \$	0 \$	138 100 \$	
750090	Saint-Zéphirin-de-Courval	Nicolet-Yamaska	001	2007-08-31	307 150 \$	217 462 \$	89 688 \$	100.00%	0 \$	0 \$	0 \$	98 288 \$	24 572 \$	0 \$	0 \$	0 \$	0 \$	122 860 \$	
739150	Sainte-Anne-du-Sault	Nicolet-Yamaska	001	2007-12-20	331 687 \$	264 922 \$	109 261 \$	88.64%	0 \$	0 \$	0 \$	0 \$	149 674 \$	0 \$	0 \$	0 \$	0 \$	149 674 \$	
739117	Sainte-Clotilde-de-Horton	Richmond	001	2007-10-09	397 017 \$	285 758 \$	117 851 \$	98.37%	0 \$	0 \$	0 \$	129 156 \$	32 289 \$	0 \$	0 \$	0 \$	0 \$	161 445 \$	
750005	Sainte-Eulalie	Nicolet-Yamaska	001	2007-04-16	317 529 \$	224 811 \$	92 718 \$	100.00%	0 \$	0 \$	76 207 \$	25 402 \$	25 402 \$	0 \$	0 \$	0 \$	0 \$	127 011 \$	
738035	Sainte-Françoise	Lotbinière	001	2006-12-21	270 276 \$	191 356 \$	78 920 \$	100.00%	0 \$	0 \$	64 867 \$	21 622 \$	21 622 \$	0 \$	0 \$	0 \$	0 \$	108 111 \$	
732023	Sainte-Sophie-d'Halifax	Lotbinière	001	2007-12-20	40 545 \$	202 160 \$	83 379 \$	14.20%	0 \$	0 \$	0 \$	0 \$	40 545 \$	0 \$	0 \$	0 \$	0 \$	40 545 \$	
739005	Saints-Martyrs-Canadiens	Richmond	002	2007-02-06	237 676 \$	168 276 \$	69 400 \$	100.00%	0 \$	42 782 \$	14 261 \$	19 014 \$	19 014 \$	0 \$	0 \$	0 \$	0 \$	95 071 \$	
732085	Villeroi	Lotbinière	003	2007-11-07	272 840 \$	193 172 \$	79 668 \$	100.00%	0 \$	0 \$	65 481 \$	21 827 \$	21 827 \$	0 \$	0 \$	0 \$	0 \$	109 135 \$	
739077	Warwick	Richmond	001	2007-09-06	802 510 \$	568 177 \$	234 333 \$	100.00%	0 \$	0 \$	0 \$	256 804 \$	64 201 \$	0 \$	0 \$	0 \$	0 \$	321 005 \$	
749040	Wickham	Johnson	001	2007-03-01	518 628 \$	367 189 \$	151 439 \$	100.00%	0 \$	0 \$	124 471 \$	41 490 \$	41 490 \$	0 \$	0 \$	0 \$	0 \$	207 451 \$	
Nombre de municipalités visées: 57 Sous-total									0 \$	432 989 \$	4 940 984 \$	4 458 673 \$	2 820 746 \$	0 \$	0 \$	0 \$	0 \$	12 653 392 \$	
Total									1 697 041 \$	81 499 917 \$	94 034 274 \$	150 945 858 \$	101 140 964 \$	0 \$	0 \$	0 \$	0 \$	429 318 054 \$	

SOMMES STATISTIQUES

Nombre total de municipalités ayant droit aux versements: 791  
Montant total des versements réalisés: 429 318 054 \$

# TAXE FÉDÉRALE SUR L'ESSENCE ET CONTRIBUTION DU QUÉBEC

Page 1

## Liste des programmations de travaux approuvées (SOFIL)

2008-04-07

No.	Nom de la régis. municipalité	Circ. prov.	Investissements municipaux à maintenir	Contribution		Contribution municipale	Total des investissements à réaliser	Investissements PRÉSENTÉS par la municipalité				MTQ		Investissements APPROUVÉS par le MAMR (ou MTQ)									
				Canada	Québec			Date de dépôt de la Programm.	No municipaux à prog. maintenir	des travaux prioritaires	Total	Voirie locale (priorité 4)	Municipaux à maintenir	Travaux prioritaires	Total	Priorité de travaux	Année de réalisation des travaux prioritaires	Date d'approbation	Total des approuvés				
												Date d'envoi								Date de retour	(1)	(2)	(3)
01																							
707025	Albertville	Matapédia	0 \$	177 612 \$	73 250 \$	15 065 \$	265 927 \$	2007-12-10	001	0 \$	265 994 \$	265 994 \$	2007-12-11	2008-01-21	0 \$	265 927 \$	265 927 \$	4	2006/07/09	2008-01-22	250 862 \$		
707047	Amqui	Matapédia	263 380 \$	701 650 \$	289 383 \$	289 310 \$	1 543 723 \$	2006-12-06	001	282 884 \$	955 400 \$	1 238 284 \$			282 884 \$	955 400 \$	1 238 284 \$	1	2	3	2006/07	2006-12-13	340 848 \$
707047	Amqui	Matapédia	263 380 \$	701 650 \$	289 383 \$	289 310 \$	1 543 723 \$	2006-12-06	002	282 884 \$	955 400 \$	1 238 284 \$			282 884 \$	955 400 \$	1 238 284 \$	1	2	3	2006/07	2008-02-26	828 541 \$
713045	Auclair	Kamouraska-Témiscouata	0 \$	193 517 \$	79 812 \$	23 389 \$	296 718 \$	2007-05-11	001	0 \$	188 185 \$	188 185 \$			0 \$	76 185 \$	76 185 \$	1	2		2007	2007-05-15	76 185 \$
708080	Baie-des-Sables	Matane	0 \$	205 534 \$	84 767 \$	29 677 \$	319 978 \$	2006-06-05	001	0 \$	320 000 \$	320 000 \$			0 \$	320 000 \$	320 000 \$	1			2006	2006-06-19	290 300 \$
713055	Biencourt	Rimouski	0 \$	200 778 \$	82 807 \$	27 189 \$	310 774 \$	2006-08-16	001	0 \$	125 745 \$	125 745 \$			0 \$	125 745 \$	125 745 \$	1			2006	2006-08-24	125 745 \$
713070	Cabano	Kamouraska-Témiscouata	270 992 \$	428 651 \$	176 790 \$	146 442 \$	1 022 875 \$	2006-11-16	001	332 889 \$	751 883 \$	1 084 772 \$			332 889 \$	751 883 \$	1 084 772 \$	1	2		2006/07	2006-12-06	605 441 \$
707018	Causapscal	Matapédia	23 076 \$	368 833 \$	152 115 \$	115 136 \$	659 160 \$	2006-11-16	001	23 076 \$	106 100 \$	129 176 \$			23 076 \$	106 100 \$	129 176 \$	1	2		2006/07	2006-12-06	106 100 \$
710005	Esprit-Saint	Rimouski	0 \$	186 516 \$	76 923 \$	19 725 \$	283 164 \$	2006-10-16	001	0 \$	25 700 \$	25 700 \$			0 \$	25 700 \$	25 700 \$	1			2006	2006-10-26	25 700 \$
709060	Grand-Métis	Matapédia	0 \$	172 942 \$	71 327 \$	12 856 \$	257 125 \$	2007-08-22	001	0 \$	560 861 \$	560 861 \$	2007-09-04		0 \$	110 861 \$	110 861 \$	1			2006	2007-09-04	110 861 \$
709060	Grand-Métis	Matapédia	0 \$	172 942 \$	71 327 \$	12 856 \$	257 125 \$	2007-08-22	002	0 \$	560 861 \$	560 861 \$	2007-09-04	2007-10-10	0 \$	257 125 \$	257 125 \$	1	4	2006/07	2007-10-10	244 269 \$	
708015	Grosses-Roches	Matane	0 \$	187 118 \$	77 175 \$	20 041 \$	284 334 \$	2007-01-23	001	0 \$	21 200 \$	21 200 \$			0 \$	21 200 \$	21 200 \$	1	2		2007	2007-02-06	21 200 \$
714050	Kamouraska	Kamouraska-Témiscouata	289 824 \$	210 718 \$	86 909 \$	0 \$	587 451 \$	2006-07-12	001	289 824 \$	731 027 \$	1 020 851 \$			289 824 \$	10 000 \$	299 824 \$	1			2006	2006-08-31	10 000 \$
714050	Kamouraska	Kamouraska-Témiscouata	289 824 \$	210 718 \$	86 909 \$	0 \$	587 451 \$	2006-10-23	002	290 000 \$	297 627 \$	587 627 \$	2006-10-25		290 000 \$	110 000 \$	400 000 \$	1			2006/07	2006-10-25	110 000 \$
714050	Kamouraska	Kamouraska-Témiscouata	289 824 \$	210 718 \$	86 909 \$	0 \$	587 451 \$	2006-10-23	003	290 000 \$	297 627 \$	587 627 \$	2006-10-25	2006-12-12	290 000 \$	297 627 \$	587 627 \$	1	4	2006/07/08	2006-12-13	297 627 \$	
714085	La Pocatière	Kamouraska-Témiscouata	1 010 360 \$	535 068 \$	220 678 \$	0 \$	1 766 106 \$	2007-04-11	001	1 648 681 \$	199 750 \$	1 848 431 \$			1 648 681 \$	199 750 \$	1 848 431 \$	1	2		2007	2007-04-13	199 750 \$
714085	La Pocatière	Kamouraska-Témiscouata	1 010 360 \$	535 068 \$	220 678 \$	0 \$	1 766 106 \$	2007-11-15	002	1 648 681 \$	199 750 \$	1 848 431 \$			1 648 681 \$	254 530 \$	1 903 211 \$	1	2		2007	2008-01-09	254 530 \$
709005	La Rédemption	Matapédia	840 \$	195 331 \$	80 562 \$	24 339 \$	301 072 \$	2006-11-13	001	844 \$	92 000 \$	92 844 \$			844 \$	92 000 \$	92 844 \$	1	2		2006/07	2006-12-14	92 000 \$
709005	La Rédemption	Matapédia	840 \$	195 331 \$	80 562 \$	24 339 \$	301 072 \$	2007-12-10	002	844 \$	216 780 \$	217 624 \$	2008-01-09	2008-02-11	844 \$	300 232 \$	301 076 \$	1	2	4	2006/07/08	2008-02-11	275 893 \$
710010	La Trinité-des-Monts	Rimouski	9 432 \$	173 548 \$	71 576 \$	12 939 \$	267 495 \$	2007-04-13	001	12 000 \$	328 739 \$	340 739 \$			12 000 \$	328 739 \$	340 739 \$	2	3		2006/07/09	2007-04-25	71 869 \$
710010	La Trinité-des-Monts	Rimouski	9 432 \$	173 548 \$	71 576 \$	12 939 \$	267 495 \$	2007-09-21	002	12 000 \$	334 539 \$	346 539 \$			12 000 \$	334 539 \$	346 539 \$	2	3		2006/07/08/09	2008-01-09	245 124 \$
707057	Lac-au-Saumon	Matapédia	115 516 \$	284 460 \$	117 318 \$	70 982 \$	588 276 \$	2006-11-01	001	115 520 \$	149 400 \$	264 920 \$			115 520 \$	149 400 \$	264 920 \$	1	2		2006/07	2006-11-21	149 400 \$
713060	Lac-des-Aigles	Rimouski	64 284 \$	204 841 \$	84 483 \$	29 316 \$	382 924 \$	2008-03-07	001	65 000 \$	318 640 \$	383 640 \$	2008-03-28		65 000 \$	48 175 \$	113 175 \$	1	2		2007/08	2008-03-31	48 175 \$
710065	Le Bic	Rimouski	342 048 \$	398 568 \$	164 382 \$	112 218 \$	1 017 216 \$	2007-03-15	001	342 048 \$	142 008 \$	484 056 \$			342 048 \$	142 008 \$	484 056 \$	1	2		2006/07	2007-03-22	142 008 \$
709015	Les Hauteurs	Matapédia	0 \$	198 100 \$	81 700 \$	25 787 \$	305 587 \$	2007-06-01	001	0 \$	320 800 \$	320 800 \$	2007-06-08		0 \$	20 800 \$	20 800 \$	1			2006/07	2007-06-11	20 800 \$
709015	Les Hauteurs	Matapédia	0 \$	198 100 \$	81 700 \$	25 787 \$	305 587 \$	2007-07-12	002	0 \$	305 600 \$	305 600 \$	2007-06-08	2007-07-25	0 \$	305 597 \$	305 597 \$	1	4	2006/07/08/09	2007-07-30	279 800 \$	
708005	Les Méchins	Matane	58 972 \$	250 226 \$	103 200 \$	53 067 \$	465 465 \$	2008-02-18	001	58 972 \$	329 207 \$	388 179 \$			58 972 \$	160 509 \$	219 481 \$	1	2		2007/08/09	2008-03-27	160 509 \$
708053	Matane	Matane	3 463 060 \$	1 630 325 \$	672 393 \$	0 \$	5 765 778 \$	2007-01-03	001	3 542 022 \$	5 207 390 \$	8 749 412 \$			3 542 022 \$	1 993 030 \$	5 535 052 \$	2	3		2007	2007-01-15	679 572 \$
708053	Matane	Matane	3 463 060 \$	1 630 325 \$	672 393 \$	0 \$	5 765 778 \$	2008-02-25	002	3 491 097 \$	2 375 220 \$	5 866 317 \$			3 486 097 \$	2 375 220 \$	5 861 317 \$	1	2	3	2007/08/09	2008-03-27	2 302 718 \$
714005	Mont-Carmel	Kamouraska-Témiscouata	95 168 \$	256 968 \$	105 982 \$	56 595 \$	514 713 \$	2007-02-08	001	177 700 \$	362 000 \$	539 700 \$			177 700 \$	247 000 \$	424 700 \$	1	2		2007	2007-02-19	247 000 \$
714005	Mont-Carmel	Kamouraska-Témiscouata	95 168 \$	256 968 \$	105 982 \$	56 595 \$	514 713 \$	2007-08-15	002	177 700 \$	362 000 \$	539 700 \$	2007-07-16	2007-10-09	95 700 \$	419 545 \$	515 245 \$	1	2	4	2007/08	2007-10-17	362 950 \$
709077	Mont-Joli	Matapédia	398 308 \$	721 369 \$	297 516 \$	297 498 \$	1 714 691 \$	2007-10-11	001	405 875 \$	1 750 410 \$	2 156 285 \$			405 875 \$	1 750 410 \$	2 156 285 \$	2	3		2007	2007-10-17	364 532 \$

# TAXE FÉDÉRALE SUR L'ESSENCE ET CONTRIBUTION DU QUÉBEC

Page 2

## Liste des programmations de travaux approuvées (SOFIL)

2008-04-07

No. régis.	Nom de la municipalité	Circ. prov.	Investissements municipaux à maintenir	Contribution		Contribution municipale	Total des investissements à réaliser	Investissements PRÉSENTÉS par la municipalité				MTQ		Investissements APPROUVÉS par le MAMR (ou MTQ)																					
				Canada	Québec			Date de dépôt de la Programm.	No municipaux à prog.	maintenir	des travaux prioritaires	Total	Voirie locale (priorité 4)	Date d'envoi	Date de retour	Municipaux à maintenir	Travaux prioritaires	Total	Priorité de travaux	Année de réalisation des travaux prioritaires	Date d'approbation	Total des approuvés													
																			(1)	(2)	(3)	(4)													
709048	Métis-sur-Mer	Matapédia	8 991 \$	201 901 \$	83 271 \$	27 777 \$	321 940 \$	2006-07-12	001	8 992 \$	81 654 \$	90 646 \$			8 992 \$	81 654 \$	90 646 \$	1 2	2006	2006-07-17	81 654 \$														
709048	Métis-sur-Mer	Matapédia	8 988 \$	201 901 \$	83 271 \$	27 777 \$	321 937 \$	2007-05-03	002	8 992 \$	312 950 \$	321 942 \$			8 992 \$	312 950 \$	321 942 \$	1 2 3	2006/07/08	2007-06-04	182 710 \$														
709048	Métis-sur-Mer	Matapédia	8 988 \$	201 901 \$	83 271 \$	27 777 \$	321 937 \$	2007-05-03	003	8 992 \$	312 950 \$	321 942 \$			8 992 \$	312 950 \$	321 942 \$	1 2 3	2006/07/08	2008-03-11	285 172 \$														
711045	Notre-Dame-des-Neiges	Rivière-du-Loup	243 092 \$	257 316 \$	106 123 \$	0 \$	606 531 \$	2007-10-16	001	243 092 \$	363 439 \$	606 531 \$			243 092 \$	363 439 \$	606 531 \$	2 3	2007/08	2007-10-25	363 439 \$														
712045	Notre-Dame-des-Sept-Douleurs	Rivière-du-Loup	0 \$	152 715 \$	62 983 \$	11 353 \$	227 051 \$	2006-03-13	001	0 \$	14 378 \$	14 378 \$			0 \$	14 378 \$	14 378 \$	1	2006	2006-06-27	14 378 \$														
712045	Notre-Dame-des-Sept-Douleurs	Rivière-du-Loup	0 \$	152 715 \$	62 983 \$	11 353 \$	227 051 \$	2008-01-14	002	0 \$	103 043 \$	103 043 \$			0 \$	103 043 \$	103 043 \$	1	2007/08	2008-02-06	103 043 \$														
713015	Packington	Kamouraska-Témiscouata	37 816 \$	202 075 \$	83 342 \$	27 868 \$	351 101 \$	2007-02-12	001	37 820 \$	448 930 \$	486 750 \$	2007-02-26	2007-05-14	37 820 \$	313 285 \$	351 105 \$	4	2007/08	2007-05-17	285 417 \$														
709040	Padoue	Matapédia	29 836 \$	173 287 \$	71 470 \$	12 882 \$	287 475 \$	2006-09-08	001	29 840 \$	287 479 \$	317 319 \$	2006-09-12	2006-11-22	29 840 \$	257 639 \$	287 479 \$	4	2007/08	2006-12-06	244 757 \$														
713095	Pohénégamook	Kamouraska-Témiscouata	72 140 \$	411 450 \$	169 693 \$	137 439 \$	790 722 \$	2006-09-14	001	180 000 \$	1 710 000 \$	1 890 000 \$			180 000 \$	1 710 000 \$	1 890 000 \$	1	2006/07	2006-09-29	581 143 \$														
709065	Price	Matapédia	168 332 \$	303 650 \$	125 234 \$	81 025 \$	678 241 \$	2006-12-05	001	168 336 \$	509 909 \$	678 245 \$			168 336 \$	509 909 \$	678 245 \$	1 2 3	2006/07	2006-12-12	138 432 \$														
709065	Price	Matapédia	168 332 \$	303 650 \$	125 234 \$	81 025 \$	678 241 \$	2006-12-05	002	168 336 \$	509 909 \$	678 245 \$			168 336 \$	509 909 \$	678 245 \$	1 2 3	2006/07	2007-07-05	428 884 \$														
710043	Rimouski	Rimouski	2 923 920 \$	4 657 755 \$	1 920 997 \$	1 920 890 \$	11 423 562 \$	2006-09-25	001	5 116 700 \$	8 860 000 \$	13 976 700 \$			5 116 700 \$	8 860 000 \$	13 976 700 \$	1 2 3	2006/07/08/09	2006-12-08	5 048 339 \$														
712072	Rivière-du-Loup	Rivière-du-Loup	2 590 728 \$	2 015 582 \$	831 286 \$	298 397 \$	5 735 993 \$	2006-07-18	001	2 889 130 \$	11 276 000 \$	14 165 130 \$			2 889 130 \$	2 526 000 \$	5 415 130 \$	1 2	2006/07	2006-08-02	2 391 177 \$														
708030	Saint-Adelme	Matane	10 140 \$	194 382 \$	80 168 \$	23 841 \$	308 531 \$	2007-02-12	001	10 140 \$	17 800 \$	27 940 \$			10 140 \$	17 800 \$	27 940 \$	1 2	2007	2007-02-19	17 800 \$														
708030	Saint-Adelme	Matane	10 140 \$	194 382 \$	80 168 \$	23 841 \$	308 531 \$	2008-02-13	002	10 140 \$	218 243 \$	228 383 \$	2008-03-07		10 140 \$	174 707 \$	184 847 \$	1 2 3	2007/08	2008-03-11	174 707 \$														
714035	Saint-Alexandre-de-Kamouraska	Kamouraska-Témiscouata	39 168 \$	305 292 \$	125 912 \$	81 884 \$	552 256 \$	2006-07-12	001	39 168 \$	355 500 \$	394 668 \$			39 168 \$	355 500 \$	394 668 \$	1 2	2006/07	2006-08-23	335 715 \$														
714035	Saint-Alexandre-de-Kamouraska	Kamouraska-Témiscouata	39 168 \$	305 292 \$	125 912 \$	81 884 \$	552 256 \$	2007-12-19	002	39 168 \$	339 561 \$	378 729 \$	2008-01-08	2008-02-11	39 168 \$	513 088 \$	552 256 \$	1 2 4	2006/07/08	2008-02-13	431 204 \$														
707065	Saint-Alexandre-des-La-Pes	Matapédia	1 456 \$	175 364 \$	72 324 \$	13 889 \$	263 033 \$	2007-09-13	001	4 634 \$	292 061 \$	296 695 \$			4 634 \$	292 061 \$	296 695 \$	1	2006/07/08	2007-09-18	247 688 \$														
710030	Saint-Anaclet-de-Lessard	Rimouski	0 \$	377 217 \$	155 574 \$	119 524 \$	652 315 \$	2008-02-18	001	0 \$	605 300 \$	605 300 \$			0 \$	605 300 \$	605 300 \$	1 2	2007/08/09	2008-03-25	506 203 \$														
714040	Saint-André	Kamouraska-Témiscouata	52 812 \$	206 744 \$	85 266 \$	30 311 \$	375 133 \$	2007-05-28	001	52 816 \$	92 586 \$	145 402 \$			52 816 \$	54 786 \$	107 602 \$	1	2006/07	2007-06-04	54 786 \$														
712015	Saint-Antonin	Rivière-du-Loup	674 484 \$	457 958 \$	188 875 \$	0 \$	1 321 317 \$	2007-09-10	001	674 615 \$	646 833 \$	1 321 448 \$			674 615 \$	636 905 \$	1 311 520 \$	1 2 3	2006/07/08/09	2007-09-27	602 145 \$														
712065	Saint-Arsène	Rivière-du-Loup	42 096 \$	249 190 \$	102 771 \$	52 524 \$	446 581 \$	2008-02-13	001	75 000 \$	406 301 \$	481 301 \$	2008-02-15		75 000 \$	351 301 \$	426 301 \$	1 2 3	2006/07/08	2008-02-15	316 765 \$														
712065	Saint-Arsène	Rivière-du-Loup	42 096 \$	249 190 \$	102 771 \$	52 524 \$	446 581 \$	2008-02-13	002	75 000 \$	404 485 \$	479 485 \$	2008-02-13	2008-03-25	75 000 \$	404 485 \$	479 485 \$	1 2 3 4	2006/07/08	2008-03-27	351 961 \$														
713100	Saint-Athanase	Kamouraska-Témiscouata	0 \$	176 140 \$	72 647 \$	14 296 \$	263 083 \$	2007-11-15	001	0 \$	263 083 \$	263 083 \$	2007-12-12	2008-01-21	0 \$	263 083 \$	263 083 \$	4	2007/08/09	2008-01-22	248 787 \$														
714010	Saint-Bruno-de-Kamouraska	Kamouraska-Témiscouata	26 552 \$	197 149 \$	81 308 \$	25 289 \$	330 298 \$	2006-06-09	001	30 405 \$	303 905 \$	334 310 \$	2006-06-21	2006-11-06	30 405 \$	303 746 \$	334 151 \$	4	2006/08/09	2006-11-07	278 457 \$														
709010	Saint-Charles-Garnier	Matapédia	0 \$	177 524 \$	73 216 \$	15 020 \$	265 760 \$	2007-07-04	001	0 \$	286 400 \$	286 400 \$	2007-07-04		0 \$	4 000 \$	4 000 \$	1	2007	2007-07-05	4 000 \$														
709010	Saint-Charles-Garnier	Matapédia	0 \$	177 524 \$	73 216 \$	15 020 \$	265 760 \$	2007-09-17	002	0 \$	286 400 \$	286 400 \$	2007-09-20	2007-10-12	0 \$	265 760 \$	265 760 \$	1 4	2007/08/09	2007-10-15	250 740 \$														
711005	Saint-Clément	Rivière-du-Loup	15 976 \$	196 022 \$	80 848 \$	24 701 \$	317 547 \$	2008-01-17	001	16 383 \$	301 571 \$	317 954 \$	2008-03-06		16 383 \$	21 255 \$	37 638 \$	1	2008	2008-03-11	21 255 \$														
707090	Saint-Cléophas	Matapédia	0 \$	184 958 \$	76 283 \$	18 910 \$	280 151 \$	2007-06-22	001	0 \$	280 397 \$	280 397 \$	2007-07-19		0 \$	61 297 \$	61 297 \$	1 2 3	2006/07	2007-07-19	61 297 \$														



# TAXE FÉDÉRALE SUR L'ESSENCE ET CONTRIBUTION DU QUÉBEC

Page 3

## Liste des programmations de travaux approuvées (SOFIL)

2008-04-07

No. régis.	Nom de la municipalité	Circ. prov.	Investissements municipaux à maintenir	Contribution		Contribution municipale	Total des investissements à réaliser	Investissements PRÉSENTÉS par la municipalité				MTQ		Investissements APPROUVÉS par le MAMR (ou MTQ)											
				Canada	Québec			Date de dépôt de la Programm.	No prog.	municipaux à maintenir	des travaux prioritaires	Total	Voirie locale (priorité 4)	Municipaux à maintenir	Travaux prioritaires	Total	Priorité de travaux				Année de réalisation des travaux prioritaires	Date d'approbation	Total des approuvés		
													Date d'envoi				Date de retour	(1)	(2)	(3)				(4)	
01																									
707090	Saint-Cléophas	Matapédia	0 \$	184 958 \$	76 283 \$	18 910 \$	280 151 \$	2007-06-22	002	0 \$	280 397 \$	280 397 \$	2007-07-19	2007-09-14	0 \$	280 151 \$	280 151 \$	1	2	3	4	2006/07/08/09	2007-09-18	261 241 \$	
712005	Saint-Cyprien	Rivière-du-Loup	37 440 \$	254 547 \$	104 984 \$	55 329 \$	452 300 \$	2007-08-20	001	45 339 \$	124 683 \$	170 022 \$			45 339 \$	124 683 \$	170 022 \$	1	2			2007	2007-08-22	124 683 \$	
707105	Saint-Damase	Matapédia	0 \$	187 118 \$	77 175 \$	20 041 \$	284 334 \$	2006-12-14	001	0 \$	106 220 \$	106 220 \$			0 \$	106 220 \$	106 220 \$	1	2			2006/07	2007-01-09	106 220 \$	
714055	Saint-Denis	Kamouraska-Témiscouata	88 900 \$	189 973 \$	78 350 \$	0 \$	357 223 \$	2006-11-29	001	176 000 \$	268 323 \$	444 323 \$	2006-12-05		176 000 \$	100 000 \$	276 000 \$	1				2006/07	2006-12-06	100 000 \$	
714055	Saint-Denis	Kamouraska-Témiscouata	88 900 \$	189 973 \$	78 350 \$	0 \$	357 223 \$	2006-11-29	002	176 000 \$	268 323 \$	444 323 \$	2006-12-05	2007-02-12	176 000 \$	268 323 \$	444 323 \$	1		4		2006/07/08/09	2007-02-20	268 323 \$	
709030	Saint-Donat	Matapédia	0 \$	219 279 \$	90 436 \$	36 871 \$	346 586 \$	2007-04-26	001	0 \$	206 821 \$	206 821 \$			0 \$	204 661 \$	204 661 \$	1	2			2006/07	2007-04-27	204 661 \$	
709030	Saint-Donat	Matapédia	0 \$	219 279 \$	90 436 \$	36 871 \$	346 586 \$	2008-03-10	002	0 \$	289 132 \$	289 132 \$			0 \$	289 132 \$	289 132 \$	1	2			2006/07/08	2008-03-31	268 901 \$	
713085	Saint-Elzéar-de-Témiscouata	Kamouraska-Témiscouata	0 \$	176 659 \$	72 860 \$	14 567 \$	264 086 \$	2007-04-23	001	0 \$	277 219 \$	277 219 \$	2007-05-14	2007-06-27	0 \$	264 086 \$	264 086 \$			4		2006/07/08/09	2007-07-05	249 519 \$	
710075	Saint-Eugène-de-Ladrière	Rimouski	80 108 \$	190 924 \$	78 742 \$	0 \$	349 774 \$	2006-07-12	001	80 108 \$	520 319 \$	600 427 \$	2006-07-13	2006-11-06	80 108 \$	269 666 \$	349 774 \$			4		2006	2006-11-21	269 666 \$	
710070	Saint-Fabien	Rimouski	246 504 \$	309 097 \$	127 479 \$	45 019 \$	728 099 \$	2007-03-15	001	252 668 \$	128 568 \$	381 236 \$			252 668 \$	98 418 \$	351 086 \$	1	2			2006/07	2007-05-09	98 418 \$	
714075	Saint-Gabriel-Lalemant	Kamouraska-Témiscouata	56 900 \$	222 390 \$	91 720 \$	38 499 \$	409 509 \$	2007-03-13	001	13 160 \$	319 500 \$	332 660 \$			56 904 \$	319 500 \$	376 404 \$	1	2			2007/08	2007-03-21	290 790 \$	
714045	Saint-Germain	Kamouraska-Témiscouata	30 672 \$	174 151 \$	71 827 \$	13 255 \$	289 905 \$	2007-07-16	001	41 415 \$	260 000 \$	301 415 \$	2007-08-16		41 415 \$	149 000 \$	190 415 \$	1	2	3		2007/08	2007-08-20	149 000 \$	
714045	Saint-Germain	Kamouraska-Témiscouata	30 672 \$	174 151 \$	71 827 \$	13 255 \$	289 905 \$	2007-07-16	002	41 415 \$	260 000 \$	301 415 \$	2007-08-16	2007-10-09	41 415 \$	259 233 \$	300 648 \$	1	2	3	4	2006/07/08	2007-10-17	245 978 \$	
713090	Saint-Honoré-de-Témiscouata	Kamouraska-Témiscouata	14 112 \$	219 538 \$	90 543 \$	37 006 \$	361 199 \$	2006-07-10	001	14 900 \$	347 100 \$	362 000 \$	2006-07-13	2006-10-06	14 900 \$	347 100 \$	362 000 \$			4		2006/07/08/09	2006-10-19	310 081 \$	
712010	Saint-Hubert-de-Rivière-du-Loup	Rivière-du-Loup	36 584 \$	264 834 \$	109 227 \$	60 712 \$	471 357 \$	2006-11-21	001	36 584 \$	180 340 \$	216 924 \$			36 584 \$	180 340 \$	216 924 \$	1	2			2006/07	2006-12-13	180 340 \$	
708010	Saint-Jean-de-Cherbourg	Matane	0 \$	166 028 \$	68 473 \$	12 342 \$	246 843 \$	2006-08-18	001	0 \$	246 843 \$	246 843 \$	2006-08-22	2006-11-06	0 \$	246 843 \$	246 843 \$			4		2006/07/09	2006-11-15	234 501 \$	
711010	Saint-Jean-de-Dieu	Rivière-du-Loup	164 796 \$	298 810 \$	123 237 \$	78 491 \$	665 334 \$	2007-09-11	001	164 796 \$	500 538 \$	665 334 \$			164 796 \$	500 538 \$	665 334 \$		2	3		2006/08	2007-09-20	422 047 \$	
713010	Saint-Jean-de-la-Lande	Kamouraska-Témiscouata	0 \$	173 113 \$	71 400 \$	12 869 \$	257 382 \$	2006-07-18	001	0 \$	257 382 \$	257 382 \$	2006-08-29	2006-11-07	0 \$	257 382 \$	257 382 \$			4		2006	2006-11-15	244 513 \$	
714030	Saint-Joseph-de-Kamouraska	Kamouraska-Témiscouata	79 880 \$	185 218 \$	76 389 \$	0 \$	341 487 \$	2007-01-29	001	79 880 \$	266 000 \$	345 880 \$	2007-01-30		79 880 \$	2 000 \$	81 880 \$			2		2006	2007-02-01	2 000 \$	
714030	Saint-Joseph-de-Kamouraska	Kamouraska-Témiscouata	79 880 \$	185 218 \$	76 389 \$	0 \$	341 487 \$	2007-01-29	002	79 880 \$	266 000 \$	345 880 \$	2007-01-30	2007-05-14	79 880 \$	261 607 \$	341 487 \$			2		4	2006/07	2007-05-15	261 607 \$
713040	Saint-Juste-du-Lac	Kamouraska-Témiscouata	3 456 \$	205 878 \$	84 911 \$	29 858 \$	324 103 \$	2007-05-14	001	21 018 \$	325 117 \$	346 135 \$			21 018 \$	325 117 \$	346 135 \$	1	2	3		2006/07/08/09	2007-05-22	290 789 \$	
713040	Saint-Juste-du-Lac	Kamouraska-Témiscouata	3 456 \$	205 878 \$	84 911 \$	29 858 \$	324 103 \$	2008-02-15	002	21 018 \$	325 117 \$	346 135 \$			21 018 \$	325 117 \$	346 135 \$	1	2	3		2006/07/08/09	2008-02-28	290 789 \$	
708065	Saint-Léandre	Matane	0 \$	183 488 \$	75 677 \$	18 141 \$	277 306 \$	2007-01-15	001	0 \$	279 055 \$	279 055 \$	2007-01-22	2007-03-14	0 \$	277 306 \$	277 306 \$			4		2006/08/09	2007-03-21	259 165 \$	
707030	Saint-Léon-le-Grand	Matapédia	60 200 \$	245 123 \$	101 099 \$	50 397 \$	456 819 \$	2007-04-10	001	0 \$	0 \$	0 \$	2007-04-16		60 430 \$	43 720 \$	104 150 \$	1				2007	2007-04-16	43 720 \$	
707030	Saint-Léon-le-Grand	Matapédia	60 200 \$	245 123 \$	101 099 \$	50 397 \$	456 819 \$	2007-05-14	002	0 \$	0 \$	0 \$	2007-04-12	2007-05-14	60 430 \$	396 619 \$	457 049 \$	1		4		2007/08/09	2007-05-28	346 222 \$	
713020	Saint-Marc-du-Lac-Lon	Kamouraska-Témiscouata	0 \$	190 489 \$	78 566 \$	21 806 \$	290 861 \$	2007-03-12	001	0 \$	81 000 \$	81 000 \$			0 \$	81 000 \$	81 000 \$	1	2			2007	2007-07-12	81 000 \$	

# TAXE FÉDÉRALE SUR L'ESSENCE ET CONTRIBUTION DU QUÉBEC

Page 4

## Liste des programmations de travaux approuvées (SOFIL)

2008-04-07

No. régis.	Nom de la municipalité	Circ. prov.	Investissements municipaux à maintenir	Contribution Canada	Contribution Québec	Contribution municipale	Total des investissements à réaliser	Investissements PRÉSENTÉS par la municipalité				MTQ		Investissements APPROUVÉS par le MAMR (ou MTQ)							
								Date de dépôt de la Programm.	No municipaux à prog. maintenir	des travaux prioritaires	Total	Voirie locale (priorité 4)		Municipaux à maintenir	Travaux prioritaires	Total	Priorité de travaux	Année de réalisation des travaux prioritaires	Date d'approbation	Total des approuvés	
												Date d'envoi	Date de retour		(1)	(2)	(3)	(4)			
713020	Saint-Marc-du-Lac-Loup	Kamouraska-Témiscou	0 \$	190 489 \$	78 566 \$	21 806 \$	290 861 \$	2008-02-18	002	0 \$	290 861 \$	290 861 \$			0 \$	290 861 \$	290 861 \$	1 2	2007/08/09	2008-03-11	269 055 \$
710025	Saint-Marcellin	Rimouski	0 \$	178 995 \$	73 821 \$	15 789 \$	268 605 \$	2007-06-08	001	0 \$	269 069 \$	269 069 \$			0 \$	269 069 \$	269 069 \$	1 2	2006/07/08	2007-06-11	252 816 \$
711050	Saint-Mathieu-de-Riou	Rivière-du-Loup	85 272 \$	202 075 \$	83 342 \$	11 587 \$	382 276 \$	2007-10-11	001	85 272 \$	49 300 \$	134 572 \$			85 272 \$	49 300 \$	134 572 \$	1	2007/08	2007-10-17	49 300 \$
713065	Saint-Michel-du-Squate	Kamouraska-Témiscou	90 952 \$	260 515 \$	107 441 \$	58 450 \$	517 358 \$	2007-04-17	001	140 539 \$	140 520 \$	281 059 \$			140 539 \$	140 520 \$	281 059 \$	1 2	2006/07	2007-06-04	140 520 \$
712020	Saint-Modeste	Rivière-du-Loup	4 844 \$	224 984 \$	92 789 \$	39 856 \$	362 473 \$	2007-06-13	001	4 844 \$	46 300 \$	51 144 \$			4 844 \$	46 300 \$	51 144 \$	1	2007	2007-07-05	46 300 \$
707095	Saint-Moïse	Matapédia	19 540 \$	205 186 \$	84 626 \$	29 496 \$	338 848 \$	2007-05-16	001	0 \$	0 \$	0 \$			357 662 \$	137 887 \$	495 549 \$	1	2007	2007-05-22	137 887 \$
707095	Saint-Moïse	Matapédia	19 540 \$	205 186 \$	84 626 \$	29 496 \$	338 848 \$	2007-12-17	002	357 662 \$	319 308 \$	676 970 \$	2008-03-27		357 662 \$	168 957 \$	526 619 \$	1 2 3	2007/08	2008-03-27	168 957 \$
710015	Saint-Narcisse-de-Rimouski	Rimouski	29 528 \$	235 788 \$	97 248 \$	45 511 \$	408 075 \$	2006-07-13	001	29 528 \$	394 927 \$	424 455 \$			29 528 \$	126 579 \$	156 107 \$	1 2 3	2006/07	2006-09-22	126 579 \$
707100	Saint-Noël	Matapédia	40 536 \$	192 824 \$	79 528 \$	23 027 \$	335 915 \$	2006-11-16	001	53 284 \$	295 400 \$	348 684 \$	2006-11-30		53 284 \$	138 400 \$	191 684 \$	1	2007/08	2006-12-06	138 400 \$
707100	Saint-Noël	Matapédia	40 536 \$	192 824 \$	79 528 \$	23 027 \$	335 915 \$	2006-11-16	002	53 284 \$	295 400 \$	348 684 \$	2006-11-302007-02-12		53 284 \$	295 379 \$	348 663 \$	1 4	2007/08/09	2007-02-20	272 352 \$
709055	Saint-Octave-de-Métis	Matapédia	0 \$	193 602 \$	79 849 \$	23 434 \$	296 885 \$	2007-10-19	001	0 \$	432 300 \$	432 300 \$	2007-11-05		0 \$	192 300 \$	192 300 \$	1 2	2007/08	2007-11-07	192 300 \$
709055	Saint-Octave-de-Métis	Matapédia	0 \$	193 602 \$	79 849 \$	23 434 \$	296 885 \$	2007-10-19	002	0 \$	432 300 \$	432 300 \$	2007-11-052008-02-19		0 \$	296 885 \$	296 885 \$	1 2 4	2007/08/09	2008-03-11	273 451 \$
714080	Saint-Onésime-d'Ixworth	Kamouraska-Témiscou	63 224 \$	204 410 \$	84 303 \$	29 089 \$	381 026 \$	2007-01-23	001	63 224 \$	155 455 \$	218 679 \$	2007-02-13		63 224 \$	5 721 \$	68 945 \$	2	2006	2007-02-13	5 721 \$
714080	Saint-Onésime-d'Ixworth	Kamouraska-Témiscou	63 224 \$	204 410 \$	84 303 \$	29 089 \$	381 026 \$	2007-01-23	002	63 224 \$	155 455 \$	218 679 \$	2007-02-132007-05-14		63 224 \$	155 455 \$	218 679 \$	2 4	2006/07	2007-05-15	155 455 \$
714070	Saint-Pacôme	Kamouraska-Témiscou	156 348 \$	295 869 \$	122 026 \$	76 953 \$	651 196 \$	2007-03-19	001	156 352 \$	688 182 \$	844 534 \$			156 352 \$	211 782 \$	368 134 \$	1 2	2006/07	2007-03-22	211 782 \$
714070	Saint-Pacôme	Kamouraska-Témiscou	156 348 \$	295 869 \$	122 026 \$	76 953 \$	651 196 \$	2007-03-19	002	156 352 \$	688 182 \$	844 534 \$			156 352 \$	688 182 \$	844 534 \$	1 2	2006/07/08	2008-01-08	417 895 \$
714060	Saint-Philippe-de-Néri	Kamouraska-Témiscou	12 192 \$	230 517 \$	95 071 \$	42 752 \$	380 532 \$	2006-11-17	001	12 700 \$	78 140 \$	90 840 \$			12 700 \$	78 140 \$	90 840 \$	1	2006	2006-12-13	78 140 \$
713075	Saint-Pierre-de-Lamy	Kamouraska-Témiscou	18 216 \$	159 457 \$	65 764 \$	1 125 \$	244 562 \$	2006-10-06	001	18 300 \$	226 346 \$	244 646 \$	2006-10-132006-11-10		18 300 \$	226 346 \$	244 646 \$	4	2006/07/08/09	2006-11-15	225 221 \$
708035	Saint-René-de-Matane	Matane	58 680 \$	243 308 \$	100 350 \$	49 447 \$	451 785 \$	2006-10-12	001	58 680 \$	24 941 \$	83 621 \$			58 680 \$	24 941 \$	83 621 \$	1 2	2006	2006-10-19	24 941 \$
708035	Saint-René-de-Matane	Matane	58 680 \$	243 308 \$	100 350 \$	49 447 \$	451 785 \$	2008-03-11	002	58 680 \$	219 100 \$	277 780 \$			58 680 \$	231 352 \$	290 032 \$	1 2	2007/08	2008-03-25	231 352 \$
711055	Saint-Simon	Rivière-du-Loup	102 968 \$	188 243 \$	77 638 \$	0 \$	368 849 \$	2007-09-10	001	102 968 \$	286 553 \$	389 521 \$	2007-11-282007-12-27		102 968 \$	265 881 \$	368 849 \$	2 4	2007/08/09	2008-01-09	265 881 \$
707070	Saint-Tharcisius	Matapédia	274 544 \$	193 775 \$	79 920 \$	0 \$	548 239 \$	2007-03-14	001	360 000 \$	273 695 \$	633 695 \$	2007-03-192007-05-14		360 000 \$	273 695 \$	633 695 \$	4	2007/08/09	2007-05-17	273 695 \$
708073	Saint-Ulric	Matane	108 668 \$	288 609 \$	119 030 \$	73 153 \$	589 460 \$	2007-01-25	001	108 668 \$	89 600 \$	198 268 \$			108 668 \$	89 600 \$	198 268 \$	1 2	2006/07	2007-02-22	89 600 \$
708073	Saint-Ulric	Matane	108 668 \$	288 609 \$	119 030 \$	73 153 \$	589 460 \$	2007-11-13	002	108 668 \$	628 504 \$	737 172 \$			108 668 \$	628 504 \$	737 172 \$	1 2 3	2006/07/08	2008-03-11	407 639 \$
710060	Saint-Valérien	Rimouski	0 \$	224 551 \$	92 612 \$	39 630 \$	356 793 \$	2006-06-12	001	0 \$	356 793 \$	356 793 \$	2006-07-032006-10-06		0 \$	356 793 \$	356 793 \$	4	2006/07	2006-10-19	317 163 \$
707075	Saint-Vianney	Matapédia	5 332 \$	192 824 \$	79 528 \$	23 027 \$	300 711 \$	2006-11-16	001	0 \$	0 \$	0 \$			5 332 \$	330 768 \$	336 100 \$	1 2	2006/07	2006-12-08	272 352 \$
707035	Saint-Zénon-du-Lac-Humqui	Matapédia	0 \$	185 823 \$	76 639 \$	19 363 \$	281 825 \$	2007-05-14	001	0 \$	282 409 \$	282 409 \$	2007-05-162007-06-18		0 \$	281 825 \$	281 825 \$	4	2006/07/08/09	2007-07-11	262 462 \$
711035	Saint-Éloi	Rivière-du-Loup	0 \$	178 043 \$	73 430 \$	15 291 \$	266 764 \$	2007-08-10	001	0 \$	266 764 \$	266 764 \$	2007-08-28		0 \$	66 000 \$	66 000 \$	1	2007/08	2007-08-28	66 000 \$
711035	Saint-Éloi	Rivière-du-Loup	0 \$	178 043 \$	73 430 \$	15 291 \$	266 764 \$	2007-08-10	002	0 \$	266 764 \$	266 764 \$	2007-08-282007-10-10		0 \$	266 764 \$	266 764 \$	1 4	2007/08/09	2007-10-10	251 473 \$

# TAXE FÉDÉRALE SUR L'ESSENCE ET CONTRIBUTION DU QUÉBEC

## Liste des programmations de travaux approuvées (SOFIL)

2008-04-07

No. régis.	Nom de la municipalité	Circ. prov.	Investissements municipaux à maintenir	Contribution		Contribution municipale	Total des investissements à réaliser	Investissements PRÉSENTÉS par la municipalité				MTQ		Investissements APPROUVÉS par le MAMR (ou MTQ)												
				Canada	Québec			Date de dépôt de la Programm.	No prog.	municipaux à maintenir	des travaux prioritaires	Total	Voirie locale (priorité 4)	Municipaux à maintenir	Travaux prioritaires	Total	Priorité de travaux	Année de réalisation des travaux prioritaires	Date d'approbation	Total des approuvés						
																			(1)	(2)	(3)	(4)				
712030	Saint-Épiphanie	Rivière-du-Loup	9 216 \$	225 503 \$	93 003 \$	40 128 \$	367 850 \$	2007-06-20	001	9 216 \$	358 634 \$	367 850 \$		9 216 \$	358 634 \$	367 850 \$	1	2	2006/07/08/09	2007-06-20	318 506 \$					
714090	Sainte-Anne-de-la-Pocatière	Kamouraska-Témiscouata	457 948 \$	310 221 \$	127 943 \$	0 \$	896 112 \$	2007-10-05	001	458 000 \$	457 833 \$	915 833 \$		458 000 \$	457 833 \$	915 833 \$	1	2	3	2006/07/08	2007-10-09	438 164 \$				
709085	Sainte-Flavie	Matapédia	45 600 \$	228 529 \$	94 250 \$	41 711 \$	410 090 \$	2006-11-21	001	0 \$	0 \$	0 \$		45 600 \$	31 000 \$	76 600 \$	2	3		2006/07	2006-12-13	31 000 \$				
709085	Sainte-Flavie	Matapédia	45 600 \$	228 529 \$	94 250 \$	41 711 \$	410 090 \$	2007-12-06	002	0 \$	0 \$	0 \$	2007-12-20	45 600 \$	342 403 \$	388 003 \$	1	2	3	2007/08	2008-01-07	307 468 \$				
709085	Sainte-Flavie	Matapédia	45 600 \$	228 529 \$	94 250 \$	41 711 \$	410 090 \$	2007-12-06	003	45 600 \$	364 490 \$	410 090 \$	2007-12-20	45 600 \$	364 490 \$	410 090 \$	1	2	3	4	2007/08	2008-02-13	322 779 \$			
707010	Sainte-Florence	Matapédia	0 \$	189 973 \$	78 350 \$	21 534 \$	289 857 \$	2006-09-12	001	0 \$	0 \$	0 \$		0 \$	96 000 \$	96 000 \$	1			2006/07	2006-09-21	96 000 \$				
711030	Sainte-Françoise	Rivière-du-Loup	7 508 \$	187 640 \$	77 386 \$	20 313 \$	292 847 \$	2007-04-18	001	0 \$	0 \$	0 \$		7 508 \$	16 375 \$	23 883 \$	1	2		2007	2007-04-25	16 375 \$				
711030	Sainte-Françoise	Rivière-du-Loup	7 508 \$	187 640 \$	77 386 \$	20 313 \$	292 847 \$	2007-12-13	002	0 \$	0 \$	0 \$		7 508 \$	56 565 \$	64 073 \$	1	2		2007	2008-01-22	56 565 \$				
708023	Sainte-Félicité	Matane	21 284 \$	257 748 \$	106 301 \$	57 002 \$	442 335 \$	2006-09-14	001	21 284 \$	107 500 \$	128 784 \$		21 284 \$	107 500 \$	128 784 \$	1	2		2006/07	2006-09-22	107 500 \$				
714025	Sainte-Hélène	Kamouraska-Témiscouata	174 456 \$	231 467 \$	95 464 \$	0 \$	501 387 \$	2007-06-04	001	235 619 \$	326 931 \$	562 550 \$		235 619 \$	326 931 \$	562 550 \$	1	2	3	2006/07	2007-06-14	326 931 \$				
707040	Sainte-Irène	Matapédia	38 056 \$	176 575 \$	72 822 \$	12 417 \$	299 870 \$	2007-08-06	001	560 800 \$	66 547 \$	627 347 \$		219 378 \$	66 547 \$	285 925 \$	1			2007	2007-08-31	66 547 \$				
707040	Sainte-Irène	Matapédia	38 056 \$	176 575 \$	72 822 \$	12 417 \$	299 870 \$	2007-12-17	002	292 290 \$	269 705 \$	561 995 \$	2008-03-07	38 056 \$	149 705 \$	187 761 \$	1	2	3	2007/08	2008-03-11	149 705 \$				
709020	Sainte-Jeanne-d'Arc	Matapédia	0 \$	178 217 \$	73 500 \$	15 382 \$	267 099 \$	2007-06-07	001	0 \$	106 300 \$	106 300 \$		0 \$	106 300 \$	106 300 \$	1			2007	2007-06-14	106 300 \$				
709020	Sainte-Jeanne-d'Arc	Matapédia	0 \$	178 217 \$	73 500 \$	15 382 \$	267 099 \$	2008-02-14	002	0 \$	178 349 \$	178 349 \$		0 \$	178 349 \$	178 349 \$	1			2007/08	2008-02-21	178 326 \$				
707005	Sainte-Marguerite	Matapédia	9 736 \$	169 311 \$	69 830 \$	12 586 \$	261 463 \$	2006-11-16	001	10 384 \$	252 342 \$	262 726 \$	2006-11-21	10 384 \$	251 727 \$	262 111 \$		4		2007/08/09	2007-03-01	239 141 \$				
708040	Sainte-Paule	Matane	0 \$	167 321 \$	69 011 \$	12 439 \$	248 771 \$	2006-07-14	001	0 \$	249 000 \$	249 000 \$	2006-08-22	0 \$	248 771 \$	248 771 \$		4		2007/08	2006-11-15	236 332 \$				
711015	Sainte-Rita	Rivière-du-Loup	0 \$	181 068 \$	74 678 \$	16 875 \$	272 621 \$	2006-09-25	001	0 \$	0 \$	0 \$	2006-09-29	0 \$	230 000 \$	230 000 \$		4		2007/08/09	2007-01-09	220 981 \$				
707085	Sayabec	Matapédia	293 744 \$	315 838 \$	130 262 \$	10 044 \$	749 888 \$	2007-04-10	001	325 000 \$	0 \$	325 000 \$		325 000 \$	503 253 \$	828 253 \$	1	2		2006/08	2007-04-13	446 100 \$				
707080	Val-Brillant	Matapédia	1 392 \$	235 183 \$	96 998 \$	45 195 \$	378 768 \$	2007-05-11	001	0 \$	0 \$	0 \$		718 000 \$	80 000 \$	798 000 \$		3		2007	2007-05-15	79 723 \$				
Regroupement:			Sous-total	16 372 132 \$	30 546 993 \$	12 598 487 \$	5 787 200 \$	65 304 812 \$		20 698 939 \$	50 969 473 \$	71 668 412 \$		21 192 719 \$	41 884 075 \$	63 076 794 \$						33 064 728 \$				

**Nombre total de programmations transmises au MTQ:** 42  
**Nombre total de programmations revenues du MTQ:** 37  
**Nombre de municipalités visées:** 96

## TAXE FÉDÉRALE SUR L'ESSENCE ET CONTRIBUTION DU QUÉBEC

2008-04-07

## Liste des programmations de travaux approuvées (SOFIL)

No. régis.	Nom de la municipalité	Circ. prov.	Investissements municipaux à maintenir	Contribution Canada	Contribution Québec	Contribution municipale	Total des investissements à réaliser	Investissements PRÉSENTÉS par la municipalité				MTQ		Investissements APPROUVÉS par le MAMR (ou MTQ)										
								Date de dépôt de la Programm.	No. municipaux à maintenir	des travaux prioritaires	Total	Voirie locale (priorité 4)	Date d'envoi	Date de retour	Municipaux à maintenir	Travaux prioritaires	Total	Priorité de travaux	Année de réalisation des travaux prioritaires	Date d'approbation	Total des approuvés			
																		(1)	(2)	(3)	(4)			
792030	Albanel	Roberval	91 308 \$	359 495 \$	148 266 \$	110 250 \$	709 319 \$	2007-03-15	001	100 000 \$	86 411 \$	186 411 \$			100 000 \$	86 411 \$	186 411 \$	1	2	2006/07	2007-03-19	86 411 \$		
793042	Alma	Lac-Saint-Jean	4 535 584 \$	3 340 289 \$	1 377 634 \$	252 373 \$	9 505 880 \$	2007-06-11	001	4 644 464 \$	2 205 000 \$	6 849 464 \$			4 644 464 \$	2 205 000 \$	6 849 464 \$	1	2	3	2006/07	2007-06-18	1 737 302 \$	
794250	Bégin	Dubuc	88 867 \$	228 182 \$	94 109 \$	41 530 \$	452 688 \$	2006-07-12	001	120 000 \$	113 000 \$	233 000 \$			120 000 \$	113 000 \$	233 000 \$	1	2		2006/07	2006-07-13	113 000 \$	
791020	Chambord	Roberval	350 236 \$	294 830 \$	121 600 \$	0 \$	766 666 \$	2007-05-14	001	354 100 \$	420 651 \$	774 751 \$			354 100 \$	420 651 \$	774 751 \$	1	2	3	2006/07/09	2007-05-22	416 430 \$	
791020	Chambord	Roberval	350 236 \$	294 830 \$	121 600 \$	0 \$	766 666 \$	2007-11-09	002	352 300 \$	422 251 \$	774 551 \$			352 300 \$	422 251 \$	774 551 \$	1	2	3	2006/07/08	2007-11-14	416 430 \$	
793005	Desbiens	Lac-Saint-Jean	0 \$	245 300 \$	101 167 \$	50 488 \$	396 955 \$	2007-08-03	001	0 \$	74 000 \$	74 000 \$			0 \$	74 000 \$	74 000 \$	1	2		2006/07	2007-08-31	74 000 \$	
792022	Dolbeau-Mistassini	Roberval	870 668 \$	1 623 742 \$	669 680 \$	669 642 \$	3 833 732 \$	2007-03-08	001	876 609 \$	1 081 110 \$	1 957 719 \$			876 609 \$	1 011 347 \$	1 887 956 \$	1	2		2007/08	2007-03-21	1 011 347 \$	
794220	Ferland-et-Boilleau	Dubuc	0 \$	201 901 \$	83 271 \$	27 777 \$	312 949 \$	2007-03-13	001	0 \$	596 000 \$	596 000 \$	2007-03-16	2007-05-14	0 \$	312 949 \$	312 949 \$	1	2	4	2007/08/09	2007-07-05	285 172 \$	
792055	Girardville	Roberval	1 024 \$	258 090 \$	106 447 \$	57 183 \$	422 744 \$	2006-06-08	001	1 024 \$	30 000 \$	31 024 \$			1 024 \$	30 000 \$	31 024 \$		2		2006	2006-06-21	30 000 \$	
792055	Girardville	Roberval	1 024 \$	258 090 \$	106 447 \$	57 183 \$	422 744 \$	2007-09-11	002	1 024 \$	145 000 \$	146 024 \$			1 024 \$	145 000 \$	146 024 \$	1	2		2007	2007-09-18	145 000 \$	
793020	Hébertville	Lac-Saint-Jean	341 264 \$	356 730 \$	147 124 \$	36 896 \$	882 014 \$	2007-10-15	001	345 000 \$	288 340 \$	633 340 \$			345 000 \$	288 340 \$	633 340 \$	1	2	3	2006/07/08	2007-10-17	249 265 \$	
791050	La Doré	Roberval	83 788 \$	283 074 \$	116 750 \$	70 258 \$	553 870 \$	2007-03-09	001	169 565 \$	1 288 726 \$	1 458 291 \$	2007-03-16		169 565 \$	95 526 \$	265 091 \$	1	2		2006/07	2007-03-19	95 526 \$	
791050	La Doré	Roberval	83 788 \$	283 074 \$	116 750 \$	70 258 \$	553 870 \$	2007-03-09	002	169 565 \$	1 288 726 \$	1 458 291 \$	2007-03-16	2007-05-14	169 565 \$	470 082 \$	639 647 \$	1	2	4	2006/07/08	2007-05-24	399 824 \$	
793055	Labrecque	Lac-Saint-Jean	129 764 \$	259 130 \$	106 873 \$	57 726 \$	553 493 \$	2007-10-19	001	145 500 \$	246 487 \$	391 987 \$	2007-10-23		145 500 \$	141 487 \$	286 987 \$	1	2		2006/07/08	2007-10-24	141 487 \$	
793055	Labrecque	Lac-Saint-Jean	129 764 \$	259 130 \$	106 873 \$	57 726 \$	553 493 \$	2007-10-19	002	145 500 \$	246 487 \$	391 987 \$	2007-10-23	2007-11-14	145 500 \$	246 487 \$	391 987 \$	1	2	4	2006/07/08	2007-11-26	246 487 \$	
793060	Lamarche	Lac-Saint-Jean	13 428 \$	195 417 \$	80 598 \$	24 384 \$	313 827 \$	2006-12-06	001	13 428 \$	237 000 \$	250 428 \$			13 428 \$	237 000 \$	250 428 \$	1	2		2007/08/09	2007-02-20	227 342 \$	
793012	Métabetchouan--la-Croix	Lac-Saint-Jean	874 132 \$	519 506 \$	214 262 \$	0 \$	1 607 900 \$	2007-12-06	001	874 132 \$	321 012 \$	1 195 144 \$			874 132 \$	317 012 \$	1 191 144 \$	1	2		2007/08	2007-12-20	317 012 \$	
792040	Normandin	Roberval	158 664 \$	447 411 \$	184 525 \$	156 259 \$	946 859 \$	2007-11-26	001	158 664 \$	197 056 \$	355 720 \$			158 664 \$	197 056 \$	355 720 \$	1	2		2006/07	2007-11-27	197 056 \$	
794205	Petit-Saguenay	Dubuc	54 776 \$	221 007 \$	91 150 \$	37 775 \$	404 708 \$	2007-02-13	001	54 776 \$	71 505 \$	126 281 \$			54 776 \$	71 505 \$	126 281 \$	1	2		2006/07	2007-02-19	71 505 \$	
792010	Périnbonka	Roberval	3 408 \$	198 877 \$	82 022 \$	26 194 \$	310 501 \$	2007-11-19	001	56 146 \$	334 215 \$	390 361 \$			56 146 \$	334 215 \$	390 361 \$		2	3	2006/08	2007-11-26	280 899 \$	
794068	Saguenay	Saguenay	28 845 148 \$	16 147 144 \$	6 659 559 \$	0 \$	51 651 851 \$	2007-05-30	001	30 141 046 \$	15 262 000 \$	45 403 046 \$			30 141 046 \$	15 262 000 \$	45 403 046 \$	1	2	3	2006/07/08/09	2007-05-31	15 262 000 \$	
794255	Saint-Ambroise	Dubuc	399 516 \$	453 032 \$	186 841 \$	153 812 \$	1 193 201 \$	2006-09-12	001	1 224 150 \$	2 009 400 \$	3 233 550 \$			1 092 150 \$	111 000 \$	1 203 150 \$	1	2		2006/07	2006-09-19	111 000 \$	
794255	Saint-Ambroise	Dubuc	399 516 \$	453 032 \$	186 841 \$	153 812 \$	1 193 201 \$	2007-09-12	002	778 992 \$	880 351 \$	1 659 343 \$			578 992 \$	880 351 \$	1 459 343 \$	1	2	3	2006/07	2007-09-26	639 873 \$	
791010	Saint-André-du-Lac-Saint-Jean	Lac-Saint-Jean	2 984 \$	195 505 \$	80 632 \$	24 430 \$	303 551 \$	2007-12-12	001	2 984 \$	135 335 \$	138 319 \$	2007-12-13	2008-02-05	2 984 \$	135 335 \$	138 319 \$	1	2	4	2006/07/08	2008-02-07	135 335 \$	
792005	Saint-Augustin	Roberval	48 188 \$	184 613 \$	76 139 \$	16 908 \$	325 848 \$	2007-03-29	001	48 188 \$	277 661 \$	325 849 \$			48 188 \$	277 661 \$	325 849 \$	1	2	3	2006/07	2007-04-04	260 752 \$	
793030	Saint-Bruno	Lac-Saint-Jean	194 808 \$	352 060 \$	145 200 \$	106 359 \$	798 427 \$	2006-07-17	001	214 206 \$	653 000 \$	867 206 \$	2007-07-17		214 206 \$	503 000 \$	717 206 \$	1	2	3	2006/07/09	2007-07-19	386 855 \$	
793030	Saint-Bruno	Lac-Saint-Jean	194 808 \$	352 060 \$	145 200 \$	106 359 \$	798 427 \$	2007-07-17	002	214 206 \$	653 000 \$	867 206 \$	2007-07-18	2007-09-14	214 206 \$	653 000 \$	867 206 \$	1	2	3	4	2006/07/08/09	2007-09-19	473 435 \$
794260	Saint-Charles-de-Bourg-et	Dubuc	25 700 \$	208 472 \$	85 980 \$	31 216 \$	351 368 \$	2007-03-13	001	25 700 \$	328 500 \$	354 200 \$			25 700 \$	58 500 \$	84 200 \$	1	2		2007/08	2007-03-19	58 500 \$	
793035	Saint-Gédéon	Lac-Saint-Jean	241 636 \$	320 333 \$	132 116 \$	70 327 \$	764 412 \$	2007-03-30	001	249 200 \$	126 800 \$	376 000 \$			249 200 \$	126 800 \$	376 000 \$	1	2		2006/07/08	2007-04-04	126 800 \$	
794240	Saint-Honoré	Dubuc	797 980 \$	562 125 \$	231 838 \$	0 \$	1 591 943 \$	2007-06-26	001	1 223 969 \$	793 962 \$	2 017 931 \$			1 223 969 \$	793 963 \$	2 017 932 \$	1	2	3	2006/07/08/09	2007-07-05	792 963 \$	
791035	Saint-Prime	Roberval	460 452 \$	385 687 \$	159 070 \$	0 \$	1 005 209 \$	2007-05-16	001	495 334 \$	559 695 \$	1 055 029 \$			495 334 \$	559 695 \$	1 055 029 \$	1	2	3	2006/07/08	2007-05-22	544 757 \$	
792045	Saint-Thomas-Didyme	Roberval	83 396 \$	216 685 \$	89 367 \$	35 513 \$	424 961 \$	2007-07-16	001	767 949 \$	373 396 \$	1 141 345 \$			767 949 \$	363 396 \$	1 131 345 \$	1	2	3	2006/07	2007-07-19	306 052 \$	
791030	Sainte-Hedwidge	Roberval	9 424 \$	219 192 \$	90 400 \$	36 825 \$	355 841 \$	2006-09-11	001	18 000 \$	182 000 \$	200 000 \$	2006-09-14		18 000 \$	20 000 \$	38 000 \$		2		2006	2006-09-15	20 000 \$	
791030	Sainte-Hedwidge	Roberval	9 424 \$	219 192 \$	90 400 \$	36 825 \$	355 841 \$	2006-09-11	002	18 000 \$	182 000 \$	200 000 \$	2006-09-14	2006-12-05	18 000 \$	182 000 \$	200 000 \$		2	4	2006/07/08	2006-12-08	182 000 \$	
791030	Sainte-Hedwidge	Roberval	9 424 \$	219 192 \$	90 400 \$	36 825 \$	355 841 \$	2007-07-11	003	18 000 \$	218 000 \$	236 000 \$	2007-07-11	2007-07-11	18 000 \$	218 000 \$	236 000 \$		2	4	2006/07/08	2007-07-16	218 000 \$	
794230	Sainte-Rose-du-Nord	Dubuc	86 152 \$	183 401 \$	75 642 \$	0 \$	345 195 \$	2008-02-11	001	86 152 \$	159 379 \$	245 531 \$			86 152 \$	159 379 \$	245 531 \$	1	2		2007/08	2008-02-13	159 379 \$	

## 2008-04-07

<b>Regroupement:</b>	Sous-total	38 792 295 \$	28 461 230 \$	11 738 262 \$	2 094 125 \$	81 085 912 \$	41 963 328 \$	27 475 192 \$	69 438 520 \$	41 763 328 \$	26 019 735 \$	67 783 063 \$	24 835 898 \$
<b>Nombre total de programmations transmises au MTQ:</b>		6											
<b>Nombre total de programmations revenues du MTQ:</b>		6											
<b>Nombre de municipalités visées:</b>		28											

# TAXE FÉDÉRALE SUR L'ESSENCE ET CONTRIBUTION DU QUÉBEC

Page 8

## Liste des programmations de travaux approuvées (SOFIL)

2008-04-07

No. régis.	Nom de la municipalité	Circ. prov.	Investissements municipaux à maintenir	Contribution Canada	Contribution Québec	Contribution municipale	Total des investissements à réaliser	Investissements PRÉSENTÉS par la municipalité				MTQ		Investissements APPROUVÉS par le MAMR (ou MTQ)										
								Date de dépôt de la Programm.	No municipaux à prog.	municipaux à maintenir	des travaux prioritaires	Total	Voirie locale (priorité 4)		Municipaux à maintenir	Travaux prioritaires	Total	Priorité de travaux				Année de réalisation des travaux prioritaires	Date d'approbation	Total des approuvés
													Date d'envoi	Date de retour				(1)	(2)	(3)	(4)			
03																								
721025	Beaupré	Charlevoix	460 196 \$	398 568 \$	164 382 \$	0 \$	1 023 146 \$	2007-03-28	001	460 196 \$	562 950 \$	1 023 146 \$			460 196 \$	562 950 \$	1 023 146 \$	1			2007/08	2007-04-13	562 950 \$	
721045	Boischatel	Montmorency	928 124 \$	545 269 \$	224 885 \$	0 \$	1 698 278 \$	2006-10-10	001	928 124 \$	770 154 \$	1 698 278 \$		1 900 000 \$	1 000 000 \$	2 900 000 \$		3		2006	2007-01-09	770 154 \$		
734030	Cap-Santé	Portneuf	212 876 \$	371 077 \$	153 045 \$	116 312 \$	853 310 \$	2007-08-22	001	212 080 \$	774 000 \$	986 080 \$		212 880 \$	774 000 \$	986 880 \$	1			2007/08/09	2007-08-24	524 122 \$		
734058	Deschambault-Grondin	Portneuf	568 320 \$	328 633 \$	135 538 \$	0 \$	1 032 491 \$	2007-12-20	001	722 897 \$	589 372 \$	1 312 269 \$		722 897 \$	589 372 \$	1 312 269 \$	1	2	3	2006/07/08	2008-01-18	205 773 \$		
734025	Donnacoona	Portneuf	1 010 224 \$	636 990 \$	262 712 \$	0 \$	1 909 926 \$	2007-11-28	001	1 010 224 \$	1 395 000 \$	2 405 224 \$		1 010 224 \$	1 395 000 \$	2 405 224 \$	1			2009	2008-01-18	899 702 \$		
722010	Fossambault-sur-le-Lac	Portneuf	193 716 \$	245 038 \$	101 062 \$	0 \$	539 816 \$	2006-12-18	001	250 000 \$	346 100 \$	596 100 \$		250 000 \$	346 100 \$	596 100 \$	1			2007	2007-01-09	346 100 \$		
723057	L'Ancienne-Lorette	La Peltre	2 313 080 \$	1 822 954 \$	751 839 \$	299 932 \$	5 187 805 \$	2007-08-22	001	3 489 092 \$	3 001 868 \$	6 490 960 \$		3 489 092 \$	3 001 868 \$	6 490 960 \$	1			2006/07/08/09	2007-08-23	2 574 793 \$		
716023	L'Isle-aux-Coudres	Charlevoix	85 552 \$	265 006 \$	109 299 \$	60 803 \$	520 660 \$	2007-05-11	001	155 176 \$	560 000 \$	715 176 \$		155 176 \$	560 000 \$	715 176 \$	1			2006/07/08	2007-05-15	374 305 \$		
715013	La Malbaie	Charlevoix	2 877 740 \$	1 014 154 \$	418 266 \$	0 \$	4 310 160 \$	2007-05-22	001	2 878 615 \$	1 434 600 \$	4 313 215 \$		2 878 615 \$	1 434 600 \$	4 313 215 \$	2	3		2006/07/09	2007-05-24	422 381 \$		
722040	Lac-Beauport	Chauveau	559 104 \$	668 370 \$	275 654 \$	271 892 \$	1 775 020 \$	2007-06-08	001	560 000 \$	1 258 500 \$	1 818 500 \$		560 000 \$	1 258 500 \$	1 818 500 \$	1	2		2006/07/08	2007-06-14	944 024 \$		
722030	Lac-Delage	Chauveau	213 476 \$	190 145 \$	78 422 \$	0 \$	482 043 \$	2007-09-13	001	261 395 \$	270 000 \$	531 395 \$		261 395 \$	270 000 \$	531 395 \$	1	2		2007	2007-10-10	268 567 \$		
722015	Lac-Saint-Joseph	Portneuf	92 704 \$	165 591 \$	68 299 \$	0 \$	326 594 \$	2006-11-21	001	100 000 \$	233 890 \$	333 890 \$	2007-01-11	2007-03-02	100 000 \$	233 890 \$	333 890 \$		4		2006	2007-03-21	233 890 \$	
734120	Lac-Sergent	Portneuf	29 152 \$	172 424 \$	71 112 \$	12 818 \$	285 506 \$	2007-03-28	001	29 156 \$	256 354 \$	285 510 \$	2007-04-03	29 156 \$	108 955 \$	138 111 \$	1			2006/07	2007-04-04	108 955 \$		
734120	Lac-Sergent	Portneuf	29 152 \$	172 424 \$	71 112 \$	12 818 \$	285 506 \$	2007-03-28	002	29 156 \$	256 354 \$	285 510 \$	2007-04-03	2007-05-17	29 156 \$	256 354 \$	285 510 \$	1	4		2006/07/08/09	2007-05-30	243 536 \$	
716048	Les Éboulements	Charlevoix	137 768 \$	256 190 \$	105 661 \$	56 188 \$	555 807 \$	2007-12-07	001	138 844 \$	422 983 \$	561 827 \$	2008-01-24	2008-02-29	138 844 \$	418 039 \$	556 883 \$		4		2006/08/09	2008-03-11	361 851 \$	
734007	Neuveville	Portneuf	600 000 \$	452 771 \$	186 736 \$	0 \$	1 239 507 \$	2006-09-29	001	600 000 \$	639 507 \$	1 239 507 \$		659 200 \$	640 250 \$	1 299 450 \$	1	2	3	2006/07/08/09	2006-10-06	639 507 \$		
715025	Notre-Dame-des-Monts	Charlevoix	11 556 \$	223 168 \$	92 041 \$	38 906 \$	365 671 \$	2007-02-12	001	11 556 \$	354 115 \$	365 671 \$	2007-03-16	12 000 \$	86 520 \$	98 520 \$	1	2		2006/07	2007-03-21	86 520 \$		
715025	Notre-Dame-des-Monts	Charlevoix	11 556 \$	223 168 \$	92 041 \$	38 906 \$	365 671 \$	2007-02-12	002	11 556 \$	354 115 \$	365 671 \$	2007-03-14	2007-05-17	12 000 \$	354 115 \$	366 115 \$	1	2	4	2006/07/08	2007-06-03	315 209 \$	
734048	Portneuf	Portneuf	683 812 \$	426 577 \$	175 933 \$	0 \$	1 286 322 \$	2007-03-12	001	733 500 \$	152 762 \$	886 262 \$		733 500 \$	152 762 \$	886 262 \$	1	2		2007/08	2007-03-21	152 762 \$		
723027	Québec	Québec	86 309 088 \$	54 073 967 \$	22 301 692 \$	0 \$	162 684 747 \$	2007-07-04	001	162 313 000 \$	82 710 000 \$	245 023 000 \$		162 313 000 \$	75 110 000 \$	237 423 000 \$	1			2006/07/08/09	2007-07-05	75 110 000 \$		
734135	Rivière-à-Pierre	Portneuf	16 060 \$	206 658 \$	85 230 \$	30 266 \$	338 214 \$	2006-10-13	001	16 500 \$	357 350 \$	373 850 \$		16 500 \$	357 350 \$	373 850 \$	1	2	3	2006/07/08/09	2007-01-09	213 849 \$		
734135	Rivière-à-Pierre	Portneuf	16 060 \$	206 658 \$	85 230 \$	30 266 \$	338 214 \$	2007-12-28	002	16 500 \$	322 350 \$	338 850 \$		16 500 \$	322 350 \$	338 850 \$	1	2		2006/07/08/09	2008-01-18	291 888 \$		
734097	Saint-Alban	Portneuf	444 688 \$	249 102 \$	102 737 \$	0 \$	796 527 \$	2007-12-04	001	456 368 \$	451 839 \$	908 207 \$	2008-01-15	456 368 \$	194 100 \$	650 468 \$	1	2		2007/08	2008-01-17	194 100 \$		
734097	Saint-Alban	Portneuf	444 688 \$	249 102 \$	102 737 \$	0 \$	796 527 \$	2008-02-19	002	456 368 \$	451 839 \$	908 207 \$	2008-01-15	2008-02-19	456 368 \$	351 839 \$	808 207 \$	1	2	4	2007/08	2008-02-21	351 839 \$	
723072	Saint-Augustin-de-Desmaures	La Peltre	3 130 344 \$	1 857 948 \$	766 271 \$	0 \$	5 754 563 \$	2007-10-25	001	3 536 593 \$	2 999 809 \$	6 536 402 \$		3 536 592 \$	2 999 809 \$	6 536 401 \$	1			2006/07/08/09	2007-10-31	2 624 219 \$		
734038	Saint-Basile	Portneuf	34 192 \$	372 029 \$	153 436 \$	116 810 \$	676 467 \$	2007-08-09	001	63 924 \$	695 895 \$	759 819 \$		63 924 \$	695 895 \$	759 819 \$	2	3		2006/07/08	2007-08-14	142 007 \$		
734078	Saint-Casimir	Portneuf	93 340 \$	282 643 \$	116 571 \$	70 032 \$	562 586 \$	2007-11-22	001	103 500 \$	199 561 \$	303 061 \$		103 500 \$	199 561 \$	303 061 \$	1	2		2006/07/08	2008-01-17	199 561 \$		
721010	Saint-Ferréol-les-Neiges	Charlevoix	185 684 \$	333 991 \$	137 750 \$	96 904 \$	754 329 \$	2006-09-13	001	185 684 \$	568 645 \$	754 329 \$		185 684 \$	568 645 \$	754 329 \$	1	2		2006/07	2007-02-06	471 741 \$		
720005	Saint-François-de-l'Île-d'Orléans	Montmorency	0 \$	194 207 \$	80 099 \$	23 751 \$	298 057 \$	2007-03-15	001	0 \$	65 000 \$	65 000 \$	2007-03-19	0 \$	41 000 \$	41 000 \$	1			2007	2007-03-19	41 000 \$		
720005	Saint-François-de-l'Île-d'Orléans	Montmorency	0 \$	194 207 \$	80 099 \$	23 751 \$	298 057 \$	2007-05-14	002	0 \$	65 000 \$	65 000 \$	2007-03-19	2007-05-14	0 \$	65 000 \$	65 000 \$	1	4		2007	2007-05-28	65 000 \$	
734060	Saint-Gilbert	Portneuf	20 468 \$	174 587 \$	72 002 \$	13 482 \$	280 539 \$	2007-09-17	001	20 468 \$	260 071 \$	280 539 \$		20 468 \$	260 071 \$	280 539 \$	2	3		2007	2007-10-09	246 589 \$		
716050	Saint-Hilarion	Charlevoix	108 292 \$	245 472 \$	101 239 \$	50 578 \$	505 581 \$	2007-07-05	001	166 100 \$	466 430 \$	632 530 \$		166 100 \$	466 430 \$	632 530 \$	1	2		2007/08	2007-07-06	346 711 \$		
715005	Saint-Irénée	Charlevoix	11 768 \$	209 075 \$	86 232 \$	31 532 \$	338 607 \$	2006-12-20	001	11 768 \$	340 188 \$	351 956 \$	2007-01-11	11 768 \$	281 127 \$	292 895 \$	1	2		2006/07/08	2007-01-15	261 835 \$		
715005	Saint-Irénée	Charlevoix	11 768 \$	209 075 \$	86 232 \$	31 532 \$	338 607 \$	2006-12-20	002	11 768 \$	340 188 \$	351 956 \$	2007-01-11	2007-03-01	11 768 \$	340 188 \$	351 956 \$	1	2	4	2006/07/08	2007-03-21	295 307 \$	

TAXE FÉDÉRALE SUR L'ESSENCE ET CONTRIBUTION DU QUÉBEC

Liste des programmations de travaux approuvées (SOFIL)

2008-04-07

No. régis.	Nom de la municipalité	Circ. prov.	Investissements municipaux à maintenir	Contribution Canada	Contribution Québec	Contribution municipale	Total des investissements à réaliser	Investissements PRÉSENTÉS par la municipalité				MTQ Voirie locale (priorité 4)		Investissements APPROUVÉS par le MAMR (ou MTQ)							
								Date de dépôt de la Programm.	No prog.	municipaux à maintenir	des travaux prioritaires	Total	Date d'envoi	Date de retour	Municipaux à maintenir	Travaux prioritaires	Total	Priorité de travaux (1) (2) (3) (4)	Année de réalisation des travaux prioritaires	Date d'approbation	Total des approuvés
03																					
720015	Saint-Jean-de-l'Île-d'Orléans		9 556 \$	226 539 \$	93 432 \$	40 671 \$	370 198 \$	2006-08-22	001	9 556 \$	85 000 \$	94 556 \$	2006-08-29	2006-11-17	9 556 \$	85 000 \$	94 556 \$	4	2006	2007-05-31	85 000 \$
720015	Saint-Jean-de-l'Île-d'Orléans		9 556 \$	226 539 \$	93 432 \$	40 671 \$	370 198 \$	2007-10-29	002	9 556 \$	135 000 \$	144 556 \$	2007-11-02	2007-12-04	9 556 \$	135 000 \$	144 556 \$	4	2007/08	2007-12-20	135 000 \$
721020	Saint-Joachim	Charlevoix	73 784 \$	277 888 \$	114 610 \$	67 543 \$	533 825 \$	2006-12-21	001	73 784 \$	460 041 \$	533 825 \$			75 000 \$	467 700 \$	542 700 \$	1 2 3	2006/07/08	2007-01-09	151 900 \$
720020	Saint-Laurent-de-l'Île-d'Orléans		9 552 \$	292 411 \$	120 600 \$	75 144 \$	497 707 \$	2007-03-16	001	0 \$	0 \$	0 \$	2007-07-17		9 556 \$	40 000 \$	49 556 \$	1	2007/08	2007-07-19	40 000 \$
720020	Saint-Laurent-de-l'Île-d'Orléans		9 552 \$	292 411 \$	120 600 \$	75 144 \$	497 707 \$	2007-09-14	002	0 \$	0 \$	0 \$	2007-07-17	2007-09-14	9 556 \$	77 634 \$	87 190 \$	1 4	2006/07/08	2007-09-13	77 634 \$
734065	Saint-Marc-des-Carrés	Portneuf	129 428 \$	394 506 \$	162 705 \$	128 572 \$	815 211 \$	2006-07-26	001	129 428 \$	128 572 \$	258 000 \$			137 000 \$	693 886 \$	830 886 \$	2 3	2006/08	2006-08-23	557 211 \$
720025	Saint-Pierre-de-l'Île-d'Orléans		12 531 \$	314 542 \$	129 727 \$	86 725 \$	543 525 \$	2006-07-04	001	90 000 \$	70 000 \$	160 000 \$			90 000 \$	70 000 \$	160 000 \$	1 2	2006	2006-07-06	70 000 \$
734128	Saint-Raymond	Portneuf	1 585 284 \$	1 002 854 \$	413 607 \$	0 \$	3 001 745 \$	2007-01-08	001	1 604 000 \$	1 420 000 \$	3 024 000 \$	2007-01-11		1 604 000 \$	1 010 000 \$	2 614 000 \$	1 2 3	2006/07/08/09	2007-01-15	839 951 \$
734128	Saint-Raymond	Portneuf	1 585 284 \$	1 002 854 \$	413 607 \$	0 \$	3 001 745 \$	2007-01-08	002	8 604 000 \$	1 420 000 \$	10 024 000 \$	2007-01-11	2007-02-15	1 604 000 \$	1 420 000 \$	3 024 000 \$	1 2 3 4	2006/07/08/09	2007-02-27	1 249 951 \$
734128	Saint-Raymond	Portneuf	1 585 284 \$	1 002 854 \$	413 607 \$	0 \$	3 001 745 \$	2007-06-21	003	8 604 000 \$	1 420 000 \$	10 024 000 \$	2007-01-11	2007-02-15	1 604 000 \$	1 420 000 \$	3 024 000 \$	1 2 3 4	2006/07/08/09	2007-06-30	1 397 951 \$
715058	Saint-Siméon	Charlevoix	252 524 \$	274 343 \$	113 149 \$	0 \$	640 016 \$	2008-01-24	001	252 524 \$	417 370 \$	669 894 \$			252 524 \$	417 370 \$	669 894 \$	1 2	2006/09	2008-01-25	387 492 \$
734085	Saint-Thurbe	Portneuf	0 \$	175 450 \$	72 360 \$	13 934 \$	261 744 \$	2007-07-09	001	0 \$	169 500 \$	169 500 \$			0 \$	169 500 \$	169 500 \$	1	2008	2007-08-14	169 500 \$
721005	Saint-Tite-des-Caps	Charlevoix	223 888 \$	273 912 \$	112 970 \$	3 638 \$	614 408 \$	2006-09-07	001	223 888 \$	390 520 \$	614 408 \$	2006-10-04		223 888 \$	8 000 \$	231 888 \$	2	2006	2006-10-06	8 000 \$
721005	Saint-Tite-des-Caps	Charlevoix	223 888 \$	273 912 \$	112 970 \$	3 638 \$	614 408 \$	2006-09-07	002	223 888 \$	390 520 \$	614 408 \$	2006-10-04	2006-12-01	223 888 \$	111 839 \$	335 727 \$	2 4	2006	2007-01-12	111 839 \$
721005	Saint-Tite-des-Caps	Charlevoix	223 888 \$	273 912 \$	112 970 \$	3 638 \$	614 408 \$	2007-06-08	003	223 888 \$	390 520 \$	614 408 \$	2007-06-07	2007-07-16	223 888 \$	390 520 \$	614 408 \$	2 4	2006/07/08/09	2007-11-27	386 882 \$
734090	Saint-Ubalde	Portneuf	279 748 \$	275 900 \$	113 790 \$	0 \$	669 438 \$	2007-10-12	001	299 865 \$	389 690 \$	689 555 \$			299 865 \$	389 690 \$	689 555 \$	1 2 3	2007/08/09	2007-10-31	389 690 \$
721030	Sainte-Anne-de-Beaupré	Charlevoix	289 936 \$	388 453 \$	160 211 \$	125 405 \$	964 005 \$	2007-07-11	001	289 990 \$	282 870 \$	572 860 \$			289 990 \$	282 870 \$	572 860 \$	1	2006	2007-08-09	282 870 \$
722045	Sainte-Brigitte-de-Laval	Montmorency	1 362 564 \$	457 958 \$	188 875 \$	0 \$	2 009 397 \$	2007-06-18	001	1 750 000 \$	1 660 370 \$	3 410 370 \$			1 750 000 \$	1 660 370 \$	3 410 370 \$	1 2	2006/07/08/09	2007-06-20	646 833 \$
734105	Sainte-Christine-d'Auvergne	Portneuf	127 236 \$	178 560 \$	73 645 \$	0 \$	379 441 \$	2007-12-19	001	127 236 \$	88 940 \$	216 176 \$	2008-01-16		127 236 \$	28 940 \$	156 176 \$	1 2	2007	2008-01-18	28 940 \$
734105	Sainte-Christine-d'Auvergne	Portneuf	127 236 \$	178 560 \$	73 645 \$	0 \$	379 441 \$	2008-02-11	002	127 236 \$	88 940 \$	216 176 \$	2008-01-16	2008-02-11	127 236 \$	88 940 \$	216 176 \$	1 2 4	2007/08	2008-02-21	88 940 \$
720010	Sainte-Famille	Montmorency	0 \$	225 503 \$	93 003 \$	40 128 \$	358 634 \$	2007-07-09	001	0 \$	377 673 \$	377 673 \$			0 \$	377 673 \$	377 673 \$	1	2007	2007-07-19	318 506 \$
720030	Sainte-Pétronille	Montmorency	0 \$	241 236 \$	99 492 \$	48 362 \$	389 090 \$	2007-07-16	001	0 \$	17 920 \$	17 920 \$			0 \$	17 920 \$	17 920 \$	1	2007	2007-07-19	17 920 \$
722035	Stoneham-et-Tewkesbury	Chauveau	1 409 920 \$	635 517 \$	262 109 \$	0 \$	2 307 546 \$	2007-05-22	001	1 737 500 \$	975 600 \$	2 713 100 \$			1 737 500 \$	975 600 \$	2 713 100 \$	1	2007	2007-05-24	897 626 \$
Regroupement:		Sous-total	107 097 275 \$	72 018 176 \$	29 702 430 \$	1 920 328 \$	210 738 209 \$			193 002 531 \$	109 086 009 \$	302 088 540 \$			187 053 194 \$	102 262 261 \$	289 315 455 \$				95 960 443 \$

Nombre total de programmations transmises au MTQ: 12  
Nombre total de programmations revenues du MTQ: 12  
Nombre de municipalités visées: 44

## TAXE FÉDÉRALE SUR L'ESSENCE ET CONTRIBUTION DU QUÉBEC

## Liste des programmations de travaux approuvées (SOFIL)

2008-04-07

No. régis.	Nom de la municipalité	Circ. prov.	Investissements municipaux à maintenir	Contribution		Contribution municipale	Total des investissements à réaliser	Investissements PRÉSENTÉS par la municipalité				MTQ		Investissements APPROUVÉS par le MAMR (ou MTQ)									
				Canada	Québec			Date de dépôt de la Programm.	No municipaux à prog.	municipaux à maintenir	des travaux prioritaires	Total	Voirie locale (priorité 4)	Municipaux à maintenir	Travaux prioritaires	Total	Priorité de travaux	Année de réalisation des travaux prioritaires	Date d'approbation	Total des approuvés			
													Date d'envoi								Date de retour	(1)	(2)
04																							
737210	Batiscan	Champlain	27 264 \$	231 297 \$	95 389 \$	43 159 \$	397 109 \$	2007-08-08	001	278 536 \$	369 845 \$	648 381 \$			278 536 \$	369 845 \$	648 381 \$	2	3	2006/07	2007-09-26	326 686 \$	
751080	Charette	Maskinongé	98 140 \$	230 949 \$	95 249 \$	42 978 \$	467 316 \$	2006-11-15	001	101 600 \$	635 250 \$	736 850 \$			101 600 \$	635 250 \$	736 850 \$	1	2	3	2006/08/09	2007-01-09	326 198 \$
735040	Grandes-Piles	Laviolette	136 388 \$	182 019 \$	75 070 \$	0 \$	393 477 \$	2007-01-03	001	253 189 \$	289 146 \$	542 335 \$			253 189 \$	289 146 \$	542 335 \$	2	3	2006/07/09	2007-02-19	257 089 \$	
735035	Hérouxville	Laviolette	220 060 \$	263 191 \$	108 550 \$	0 \$	591 801 \$	2006-11-30	001	996 600 \$	388 703 \$	1 385 303 \$			996 600 \$	388 703 \$	1 385 303 \$	1	2	3	2006/07/08	2006-12-20	371 741 \$
790017	La Bostonnais	Laviolette	0 \$	197 149 \$	81 308 \$	25 289 \$	303 746 \$	2007-10-29	001	0 \$	378 746 \$	378 746 \$	2007-11-01	2007-12-27	0 \$	303 746 \$	303 746 \$	1		4	2007/08/09	2008-01-08	278 457 \$
790012	La Tuque	Laviolette	1 931 032 \$	1 336 883 \$	551 371 \$	0 \$	3 819 286 \$	2007-10-29	001	6 797 500 \$	1 891 000 \$	8 688 500 \$			6 797 500 \$	1 134 000 \$	7 931 500 \$	1	2		2006/07/08/09	2007-11-02	1 134 000 \$
735010	Lac-aux-Sables	Portneuf	417 584 \$	265 006 \$	109 299 \$	0 \$	791 889 \$	2006-07-13	001	1 439 472 \$	374 305 \$	1 813 777 \$			1 439 472 \$	230 323 \$	1 669 795 \$	1	2		2006/07/08	2007-02-22	230 323 \$
735010	Lac-aux-Sables	Portneuf	417 584 \$	265 006 \$	109 299 \$	0 \$	791 889 \$	2007-12-18	002	1 439 472 \$	491 415 \$	1 930 887 \$			1 439 472 \$	491 415 \$	1 930 887 \$	1	2	3	2006/07/08/09	2007-12-20	374 305 \$
751015	Louiseville	Maskinongé	329 364 \$	849 499 \$	350 356 \$	350 339 \$	1 879 558 \$	2006-12-19	001	329 368 \$	674 358 \$	1 003 726 \$			329 368 \$	674 358 \$	1 003 726 \$		3		2007	2007-07-19	287 965 \$
751008	Maskinongé	Maskinongé	259 340 \$	341 860 \$	140 992 \$	91 776 \$	833 968 \$	2007-06-12	001	260 281 \$	574 629 \$	834 910 \$	2007-06-14		260 281 \$	331 338 \$	591 619 \$	2	3		2006/07	2007-06-18	331 338 \$
751008	Maskinongé	Maskinongé	259 340 \$	341 860 \$	140 992 \$	91 776 \$	833 968 \$	2007-06-12	002	260 281 \$	574 629 \$	834 910 \$	2006-06-14	2007-07-26	260 281 \$	574 629 \$	834 910 \$	2	3	4	2006/07/08/09	2007-08-08	482 852 \$
735005	Notre-Dame-de-Montauban	Portneuf	106 956 \$	217 462 \$	89 688 \$	17 890 \$	431 996 \$	2006-10-12	001	108 000 \$	325 200 \$	433 200 \$	2006-11-09		108 000 \$	59 679 \$	167 679 \$	1	2		2006	2006-10-25	59 679 \$
735005	Notre-Dame-de-Montauban	Portneuf	106 956 \$	217 462 \$	89 688 \$	17 890 \$	431 996 \$	2006-10-12	002	108 000 \$	325 200 \$	433 200 \$	2006-11-09	2006-12-13	108 000 \$	325 040 \$	433 040 \$	1	2	4	2006/07/08/09	2006-12-21	307 150 \$
737235	Notre-Dame-du-Mont-Carmel	Saint-Maurice	950 044 \$	597 828 \$	246 562 \$	0 \$	1 794 434 \$	2006-09-08	001	965 019 \$	1 203 500 \$	2 168 519 \$			965 019 \$	1 203 500 \$	2 168 519 \$	1	2	3	2006/07/08	2006-11-01	844 390 \$
737235	Notre-Dame-du-Mont-Carmel	Saint-Maurice	950 044 \$	597 828 \$	246 562 \$	0 \$	1 794 434 \$	2007-03-06	002	965 019 \$	1 175 750 \$	2 140 769 \$			965 019 \$	1 000 750 \$	1 965 769 \$	1	2	3	2006/07/08	2007-03-21	844 390 \$
735015	Saint-Adelphe	Laviolette	28 160 \$	231 901 \$	95 640 \$	43 476 \$	399 177 \$	2007-06-26	001	45 200 \$	461 159 \$	506 359 \$	2007-07-17		45 200 \$	311 159 \$	356 359 \$	1	2		2006/07/08/09	2007-07-12	286 389 \$
735015	Saint-Adelphe	Laviolette	28 160 \$	231 901 \$	95 640 \$	43 476 \$	399 177 \$	2007-06-26	002	45 200 \$	461 159 \$	506 359 \$	2007-07-17	2007-09-11	45 200 \$	371 017 \$	416 217 \$	1	2	4	2006/07/08/09	2007-09-18	327 541 \$
751065	Saint-Alexis-des-Monts	Maskinongé	338 760 \$	412 919 \$	170 300 \$	138 208 \$	1 060 187 \$	2006-11-22	001	346 000 \$	785 100 \$	1 131 100 \$			346 000 \$	233 288 \$	579 288 \$	1	2	3	2006/07	2006-12-20	233 288 \$
751025	Saint-Barnabé	Maskinongé	147 488 \$	256 450 \$	105 768 \$	48 276 \$	557 982 \$	2007-01-15	001	147 888 \$	412 494 \$	560 382 \$			147 888 \$	99 780 \$	247 668 \$	1	2		2006/07	2007-01-18	99 780 \$
751045	Saint-Justin	Maskinongé	137 948 \$	241 236 \$	99 492 \$	30 142 \$	508 818 \$	2007-04-19	001	148 584 \$	378 586 \$	527 170 \$			148 584 \$	378 586 \$	527 170 \$	2	3		2007	2007-04-25	100 127 \$
751045	Saint-Justin	Maskinongé	137 948 \$	241 236 \$	99 492 \$	30 142 \$	508 818 \$	2007-07-03	002	148 584 \$	378 586 \$	527 170 \$			168 477 \$	393 352 \$	561 829 \$	2	3		2007/08	2007-11-07	340 728 \$
737225	Saint-Luc-de-Vincennes	Champlain	0 \$	201 555 \$	83 129 \$	27 596 \$	312 280 \$	2007-05-11	001	0 \$	534 992 \$	534 992 \$			0 \$	534 992 \$	534 992 \$	1			2007/08	2007-05-15	284 684 \$
751035	Saint-Léon-le-Grand	Maskinongé	177 588 \$	232 676 \$	95 964 \$	0 \$	506 228 \$	2007-02-13	001	177 588 \$	329 306 \$	506 894 \$			177 588 \$	329 306 \$	506 894 \$	1	2	3	2006/07/08	2007-02-19	293 574 \$
737230	Saint-Maurice	Champlain	49 064 \$	348 084 \$	143 560 \$	104 278 \$	644 986 \$	2007-06-12	001	51 512 \$	595 922 \$	647 434 \$	2007-07-17	2007-09-14	51 512 \$	595 922 \$	647 434 \$	1	2	4	2007/08/09	2007-09-18	491 644 \$
737240	Saint-Narcisse	Champlain	226 272 \$	309 097 \$	127 479 \$	65 250 \$	728 098 \$	2006-12-08	001	135 700 \$	168 000 \$	303 700 \$			226 272 \$	168 000 \$	394 272 \$	1	2	3	2006/07	2006-12-12	149 778 \$
737240	Saint-Narcisse	Champlain	226 272 \$	309 097 \$	127 479 \$	65 250 \$	728 098 \$	2007-10-03	002	135 700 \$	168 000 \$	303 700 \$			280 700 \$	546 477 \$	827 177 \$	1	2		2006/07/08/09	2007-10-09	436 576 \$
735045	Saint-Roch-de-Mékina	Laviolette	14 392 \$	175 709 \$	72 467 \$	14 070 \$	276 638 \$	2007-10-01	001	30 700 \$	266 390 \$	297 090 \$			30 700 \$	266 390 \$	297 090 \$	1	2	3	2007/08	2007-12-20	248 176 \$
735020	Saint-Séverin	Laviolette	34 000 \$	227 575 \$	93 861 \$	41 214 \$	396 650 \$	2007-12-14	001	43 070 \$	405 240 \$	448 310 \$			43 070 \$	248 610 \$	291 680 \$	2	3		2006/08	2007-12-20	242 192 \$
735020	Saint-Séverin	Laviolette	34 000 \$	227 575 \$	93 861 \$	41 214 \$	396 650 \$	2007-12-14	002	43 070 \$	405 240 \$	448 310 \$	2007-12-18	2007-02-05	43 070 \$	362 650 \$	405 720 \$	2	3	4	2006/08	2008-02-11	321 436 \$
735027	Saint-Tite	Laviolette	548 592 \$	480 695 \$	198 250 \$	55 052 \$	1 282 589 \$	2007-01-09	001	770 000 \$	786 457 \$	1 556 457 \$			770 000 \$	261 457 \$	1 031 457 \$	2	3		2006/07	2007-03-12	183 404 \$
751050	Saint-Édouard-de-Maskinongé	Maskinongé	52 264 \$	214 781 \$	88 584 \$	34 518 \$	390 147 \$	2006-06-12	001	157 365 \$	388 605 \$	545 970 \$			157 365 \$	388 605 \$	545 970 \$	2	3		2006/07	2007-03-21	303 365 \$
751075	Saint-Élie-de-Caxton	Maskinongé	267 888 \$	283 508 \$	116 927 \$	0 \$	668 323 \$	2006-07-07	001	328 100 \$	408 500 \$	736 600 \$	2006-08-22	2006-11-06	328 100 \$	402 735 \$	730 835 \$	2		4	2006/07/08	2006-11-16	400 435 \$
751055	Sainte-Angèle-de-Prémont	Maskinongé	39 148 \$	203 026 \$	83 734 \$	28 365 \$	354 273 \$	2007-05-04	001	39 152 \$	354 307 \$	393 459 \$	2007-05-23	2007-06-14	39 152 \$	189 307 \$	228 459 \$	1		4	2006/07	2007-07-05	189 307 \$



# TAXE FÉDÉRALE SUR L'ESSENCE ET CONTRIBUTION DU QUÉBEC

Page 11

## Liste des programmations de travaux approuvées (SOFIL)

2008-04-07

No. régis.	Nom de la municipalité	Circ. prov.	Investissements municipaux à maintenir	Contribution		Contribution municipale	Total des investissements à réaliser	Investissements PRÉSENTÉS par la municipalité					MTQ		Investissements APPROUVÉS par le MAMR (ou MTQ)						
				Canada	Québec			Date de dépôt de la Programm.	No prog.	municipaux à maintenir	des travaux prioritaires	Total	Voirie locale (priorité 4)	Date d'envoi	Municipaux à maintenir	Travaux prioritaires	Total	Priorité de travaux (1) (2) (3) (4)	Année de réalisation des travaux prioritaires	Date d'approbation	Total des approuvés
737205	Sainte-Anne-de-la-Pérade	Champlain	89 148 \$	336 412 \$	138 748 \$	98 171 \$	662 479 \$	2006-12-20	001	110 096 \$	576 452 \$	686 548 \$			110 096 \$	576 452 \$	686 548 \$	1 2	2006/07/08	2007-01-09	475 160 \$
737215	Sainte-Geneviève-de-Batiscan	Champlain	90 060 \$	247 028 \$	101 881 \$	51 393 \$	490 362 \$	2007-02-05	001	94 000 \$	399 530 \$	493 530 \$			94 000 \$	400 302 \$	494 302 \$	1	2006/07/08/09	2007-03-09	348 909 \$
735050	Sainte-Thérèse	Lavolette	25 908 \$	363 299 \$	149 834 \$	112 240 \$	651 281 \$	2007-11-26	001	55 000 \$	464 620 \$	519 620 \$			55 000 \$	464 620 \$	519 620 \$	1 2	2008	2007-12-20	421 226 \$
751040	Sainte-Ursule	Maskinongé	207 888 \$	277 199 \$	114 323 \$	25 613 \$	625 023 \$	2006-09-26	001	208 000 \$	420 240 \$	628 240 \$	2006-11-09		208 000 \$	94 740 \$	302 740 \$	1 2 3	2006	2006-11-10	94 740 \$
751040	Sainte-Ursule	Maskinongé	207 888 \$	277 199 \$	114 323 \$	25 613 \$	625 023 \$	2007-01-17	002	208 000 \$	420 240 \$	628 240 \$	2007-01-19		208 000 \$	114 740 \$	322 740 \$	1 2 3	2006	2007-01-18	114 740 \$
751040	Sainte-Ursule	Maskinongé	207 888 \$	277 199 \$	114 323 \$	25 613 \$	625 023 \$	2007-01-17	003	208 000 \$	420 240 \$	628 240 \$	2007-01-18	2007-03-26	208 000 \$	417 135 \$	625 135 \$	1 2 3 4	2006/07/08/09	2007-03-28	391 522 \$
736033	Shawinigan	Shawinigan	12 426 736 \$	5 710 526 \$	2 355 186 \$	0 \$	20 492 448 \$	2007-06-12	001	12 426 736 \$	1 717 425 \$	14 144 161 \$			12 426 736 \$	1 935 771 \$	14 362 507 \$	1 2 3	2006/07	2007-06-19	1 935 771 \$
735055	Trois-Rives	Lavolette	128 \$	190 924 \$	78 742 \$	22 032 \$	291 826 \$	2007-06-13	001	128 \$	225 880 \$	226 008 \$	2007-06-20	2007-07-25	128 \$	225 880 \$	226 008 \$	4	2007/08	2007-08-08	218 238 \$
737067	Trois-Rivières	Trois-Rivières	24 469 260 \$	13 721 626 \$	5 659 199 \$	0 \$	43 850 085 \$	2007-02-15	001	24 469 264 \$	23 450 000 \$	47 919 264 \$			31 532 360 \$	23 450 000 \$	54 982 360 \$	1	2006/07/08/09	2007-02-20	19 380 825 \$
<b>Regroupement:</b>			Sous-total	43 846 864 \$	29 379 369 \$	12 116 902 \$	1 511 325 \$	86 854 460 \$		51 313 648 \$	40 723 247 \$	92 036 895 \$			58 541 637 \$	38 632 320 \$	97 173 957 \$				32 316 422 \$

**Nombre total de programmations transmises au MTQ:** 10  
**Nombre total de programmations revenues du MTQ:** 10  
**Nombre de municipalités visées:** 32

## TAXE FÉDÉRALE SUR L'ESSENCE ET CONTRIBUTION DU QUÉBEC

## Liste des programmations de travaux approuvées (SOFIL)

2008-04-07

No. régis.	Nom de la municipalité	Circ. prov.	Investissements municipaux à maintenir	Contribution		Contribution municipale	Total des investissements à réaliser	Investissements PRÉSENTÉS par la municipalité				MTQ		Investissements APPROUVÉS par le MAMR (ou MTQ)						
				Canada	Québec			Date de dépôt de la Programm.	No prog.	municipaux à maintenir	des travaux prioritaires	Total	Voirie locale (priorité 4)	Municipaux à maintenir	Travaux prioritaires	Total	Priorité de travaux	Année de réalisation des travaux	Date d'approbation	Total des approuvés
													Date d'envoi							

05

740043	Asbestos	Richmond	72 524 \$	728 940 \$	300 636 \$	300 620 \$	1 402 720 \$	2007-03-14	001	72 528 \$	226 700 \$	299 228 \$			72 528 \$	226 700 \$	299 228 \$	1	2	2006/07	2007-03-27	226 700 \$			
745085	Austin	Brome-Missisquoi	203 388 \$	261 205 \$	107 728 \$	1 024 \$	573 345 \$	2007-06-12	001	0 \$	930 923 \$	930 923 \$	2007-07-18	2007-09-11	560 966 \$	369 957 \$	930 923 \$		4	2008/09	2007-09-24	368 933 \$			
745035	Ayer's Cliff	Orford	68 684 \$	249 534 \$	102 916 \$	52 705 \$	473 839 \$	2006-04-18	001	582 500 \$	63 863 \$	646 363 \$			582 500 \$	63 863 \$	646 363 \$	1	2	2006	2006-08-24	63 863 \$			
745095	Bolton-Est	Brome-Missisquoi	73 132 \$	210 460 \$	86 800 \$	32 256 \$	402 648 \$	2006-05-17	001	74 000 \$	413 000 \$	487 000 \$	2006-06-20	2006-09-26	74 000 \$	413 000 \$	487 000 \$		4	2006/07/08/09	2006-10-10	297 260 \$			
742110	Cleveland	Richmond	108 120 \$	284 719 \$	117 425 \$	71 117 \$	581 381 \$	2006-07-18	001	180 730 \$	583 000 \$	763 730 \$	2006-07-31	2006-09-26	180 730 \$	583 000 \$	763 730 \$		4	2006/07/08/09	2006-10-10	402 144 \$			
744037	Coaticook	Saint-François	1 851 256 \$	1 007 789 \$	415 645 \$	0 \$	3 274 690 \$	2006-07-20	001	2 010 000 \$	1 505 000 \$	3 515 000 \$			2 010 000 \$	605 000 \$	2 615 000 \$	1	2	3	2006/07	2006-08-24	546 624 \$		
744071	Compton	Saint-François	369 496 \$	409 202 \$	168 766 \$	104 111 \$	1 051 575 \$	2006-01-26	001	592 000 \$	238 007 \$	830 007 \$			592 000 \$	238 007 \$	830 007 \$		3	2006	2006-08-03	138 712 \$			
744071	Compton	Saint-François	369 496 \$	409 202 \$	168 766 \$	104 111 \$	1 051 575 \$	2007-11-13	002	914 371 \$	935 006 \$	1 849 377 \$			914 371 \$	702 006 \$	1 616 377 \$	1		3	2007/08/09	2007-11-26	577 968 \$		
741038	Cookshire-Eaton	Mégantic-Compton	97 824 \$	593 765 \$	244 887 \$	232 850 \$	1 169 326 \$	2007-06-20	001	1 270 000 \$	631 600 \$	1 901 600 \$			1 270 000 \$	631 600 \$	1 901 600 \$	1		2	2006/07	2007-07-30	613 159 \$		
730090	Courcelles	Beauce-Sud	105 320 \$	235 530 \$	97 139 \$	45 376 \$	483 365 \$	2006-10-16	001	105 320 \$	379 060 \$	484 380 \$	2006-10-16	2006-11-30	105 320 \$	305 932 \$	411 252 \$		2	4	2006/07/08/09	2007-01-12	283 516 \$		
730090	Courcelles	Beauce-Sud	105 320 \$	235 530 \$	97 139 \$	45 376 \$	483 365 \$	2007-01-24	002	105 320 \$	379 060 \$	484 380 \$	2006-10-16	2007-01-17	105 320 \$	378 045 \$	483 365 \$		2	4	2006/07/08/09	2007-01-30	332 669 \$		
744023	Dixville	Mégantic-Compton	85 768 \$	213 314 \$	87 976 \$	31 530 \$	418 588 \$	2006-08-16	001	390 050 \$	27 000 \$	417 050 \$			390 050 \$	27 000 \$	417 050 \$	1		2	2006	2006-09-08	27 000 \$		
741117	Dudswell	Mégantic-Compton	22 168 \$	295 524 \$	121 883 \$	76 772 \$	516 347 \$	2007-12-19	001	22 708 \$	520 045 \$	542 753 \$			22 708 \$	520 045 \$	542 753 \$	1		2	2006/07/08	2008-01-11	417 407 \$		
744010	East Hereford	Mégantic-Compton	14 196 \$	176 315 \$	72 716 \$	14 386 \$	277 613 \$	2006-12-14	001	88 000 \$	374 700 \$	462 700 \$	2007-03-07	2007-06-05	88 000 \$	78 700 \$	166 700 \$	1		2	4	2006/07	2007-06-19	78 700 \$	
741075	Hampden	Mégantic-Compton	429 496 \$	163 260 \$	67 334 \$	0 \$	660 090 \$	2006-11-30	001	429 496 \$	230 594 \$	660 090 \$	2006-09-20	2006-11-30	429 496 \$	230 594 \$	660 090 \$		4	2006/07/08/09	2007-01-17	230 594 \$			
745043	Hatley	Orford	164 804 \$	210 634 \$	86 871 \$	0 \$	462 309 \$	2007-10-08	001	348 000 \$	499 200 \$	847 200 \$			348 000 \$	415 630 \$	763 630 \$	1		2	3	2006/07/08/09	2007-10-17	194 231 \$	
730080	Lac-Drolet	Mégantic-Compton	60 460 \$	251 609 \$	103 771 \$	53 790 \$	469 630 \$	2007-07-18	001	128 527 \$	408 000 \$	536 527 \$			128 527 \$	409 170 \$	537 697 \$	1		2	3	2006/07/08	2007-11-07	355 380 \$	
730095	Lambton	Mégantic-Compton	300 672 \$	282 643 \$	116 571 \$	0 \$	699 886 \$	2007-07-30	001	667 200 \$	517 500 \$	1 184 700 \$	2007-08-16	2007-11-20	647 578 \$	399 214 \$	1 046 792 \$		3	4	2006/07/08/09	2007-12-05	399 214 \$		
741085	Lingwick	Mégantic-Compton	94 888 \$	185 475 \$	76 498 \$	0 \$	356 861 \$	2006-08-21	001	151 225 \$	111 775 \$	263 000 \$	2006-07-24	2006-10-06	151 225 \$	111 775 \$	263 000 \$		4	2006/07	2006-10-19	111 775 \$			
745072	Magog	Orford	6 388 252 \$	2 534 560 \$	1 045 329 \$	0 \$	9 968 141 \$	2007-05-16	001	8 715 481 \$	8 914 325 \$	17 629 806 \$			8 715 481 \$	1 581 325 \$	10 296 806 \$	1		2	3	2006/07	2007-06-11	1 548 498 \$	
742065	Maricourt	Johnson	134 260 \$	193 602 \$	79 849 \$	0 \$	407 711 \$	2006-09-14	001	0 \$	434 103 \$	434 103 \$	2006-10-13	2007-01-17	134 260 \$	273 451 \$	407 711 \$		4	2006/07/08/09	2007-02-01	273 451 \$			
730035	Marston	Mégantic-Compton	70 472 \$	203 371 \$	83 877 \$	28 546 \$	386 266 \$	2006-07-19	001	76 602 \$	539 741 \$	616 343 \$	2006-08-02	2006-10-20	76 602 \$	539 741 \$	616 343 \$		4	2006	2006-10-26	287 248 \$			
745050	North Hatley	Orford	23 288 \$	216 251 \$	89 190 \$	35 287 \$	364 016 \$	2007-11-20	001	4 481 000 \$	437 500 \$	4 918 500 \$			4 481 000 \$	437 500 \$	4 918 500 \$	1		3	2006/08	2007-11-26	305 441 \$		
730010	Notre-Dame-des-Bois	Mégantic-Compton	64 804 \$	219 449 \$	90 510 \$	36 961 \$	411 724 \$	2007-11-13	001	64 804 \$	346 920 \$	411 724 \$	2007-12-05	2008-02-14	64 804 \$	346 920 \$	411 724 \$	1		2	4	2006/07/08/09	2008-03-11	309 959 \$	
745020	Ogden	Orford	251 132 \$	215 130 \$	88 724 \$	0 \$	554 986 \$	2006-06-27	001	265 000 \$	304 655 \$	569 655 \$	2006-07-17	2006-10-20	265 000 \$	304 655 \$	569 655 \$		4	2006/07/08/09	2006-10-26	303 854 \$			
745115	Orford	Orford	640 132 \$	404 361 \$	166 770 \$	0 \$	1 211 263 \$	2008-03-11	001	884 536 \$	577 000 \$	1 461 536 \$			884 536 \$	577 000 \$	1 461 536 \$	1		2	2008/09	2008-03-31	571 131 \$		
742098	Richmond	Richmond	367 340 \$	448 879 \$	185 133 \$	157 028 \$	1 158 380 \$	2006-05-26	001	990 000 \$	2 135 000 \$	3 125 000 \$			990 000 \$	835 000 \$	1 825 000 \$	1		2	3	2006/07	2006-08-24	332 163 \$	
740010	Saint-Adrien	Richmond	67 184 \$	193 861 \$	79 956 \$	14 735 \$	355 736 \$	2006-07-04	001	67 188 \$	288 551 \$	355 739 \$	2006-07-17	2006-10-20	67 188 \$	288 552 \$	355 740 \$		4	2006/07/08/09	2006-10-26	273 817 \$			
730005	Saint-Augustin-de-Woburn	Mégantic-Compton	132 064 \$	209 337 \$	86 336 \$	0 \$	427 737 \$	2006-10-17	001	142 400 \$	311 714 \$	454 114 \$	2006-11-01	2007-05-17	142 400 \$	295 673 \$	438 073 \$		4	2007/08/09	2007-06-04	295 673 \$			
745080	Saint-Benoît-du-Lac	Brome-Missisquoi	46 664 \$	62 982 \$	62 982 \$	0 \$	262 362 \$	2007-05-11	001	0 \$	634 500 \$	634 500 \$			50 000 \$	434 500 \$	484 500 \$	1		2007	2007-05-22	215 698 \$			
740025	Saint-Camille	Richmond	70 696 \$	187 812 \$	77 458 \$	219 \$	336 185 \$	2006-09-27	001	70 767 \$	265 500 \$	336 267 \$	2006-08-10	2006-10-20	70 767 \$	52 500 \$	123 267 \$		4	2006	2006-10-26	52 500 \$			
740025	Saint-Camille	Richmond	70 696 \$	187 812 \$	77 458 \$	219 \$	336 185 \$	2006-12-06	002	70 767 \$	265 500 \$	336 267 \$	2006-10-04	2006-12-06	70 767 \$	265 489 \$	336 256 \$		4	2006/07/08/09	2007-01-12	265 270 \$			
742100	Saint-Claude	Richmond	166 140 \$	241 321 \$	99 529 \$	2 104 \$	509 094 \$	2006-11-06	001	170 000 \$	492 264 \$	662 264 \$	2007-01-09	2007-03-14	170 000 \$	342 954 \$	512 954 \$		4	2007	2007-03-23	340 850 \$			
742020	Saint-François-Xavier-de-Brompton	Johnson	0 \$	321 458 \$	132 579 \$	90 344 \$	544 381 \$	2007-03-16	001	0 \$	573 149 \$	573 149 \$	2007-03-29	2007-06-04	0 \$	544 381 \$	544 381 \$		2	4	2006/07/08	2007-06-19	454 037 \$		
740032	Saint-Georges-de-Windor	Richmond	214 264 \$	227 835 \$	93 967 \$	0 \$	536 066 \$	2006-07-17	001	0 \$	760 876 \$	760 876 \$	2007-01-18	2007-03-26	439 074 \$	321 802 \$	760 876 \$		4	2006	2007-04-05	321 802 \$			
744015	Saint-Herménégilde	Mégantic-Compton	0 \$	205 878 \$	84 911 \$	29 858 \$	320 647 \$	2007-04-17	001	25 000 \$	94 241 \$	119 241 \$	2007-06-12		25 000 \$	60 200 \$	85 200 \$	1		2	3	2006/07	2007-06-19	60 200 \$	
744015	Saint-Herménégilde	Mégantic-Compton	0 \$	205 878 \$	84 911 \$	29 858 \$	320 647 \$	2007-04-17	002	25 000 \$	94 241 \$	119 241 \$	2007-06-12	2007-07-04	25 000 \$	95 631 \$	120 631 \$	1		2	3	4	2006/07	2007-07-30	95 631 \$

# TAXE FÉDÉRALE SUR L'ESSENCE ET CONTRIBUTION DU QUÉBEC

Page 13

## Liste des programmations de travaux approuvées (SOFIL)

2008-04-07

No. régis.	Nom de la municipalité	Circ. prov.	Investissements municipaux à maintenir	Contribution Canada	Contribution Québec	Contribution municipale	Total des investissements à réaliser	Investissements PRÉSENTÉS par la municipalité				MTQ		Investissements APPROUVÉS par le MAMR (ou MTQ)							
								Date de dépôt de la Programm.	No prog.	municipaux à maintenir	des travaux prioritaires	Total.	Voirie locale (priorité 4)		Municipaux à maintenir	Travaux prioritaires	Total	Priorité de travaux	Année de réalisation des travaux prioritaires	Date d'approbation	Total des approuvés
													Date d'envoi	Date de retour							
740005	Saint-Joseph-de-Ham-Sud	Richmond	54 660 \$	169 571 \$	69 936 \$	0 \$	294 167 \$	2006-07-04	001	54 660 \$	239 507 \$	294 167 \$	2006-10-18	2007-06-04	54 660 \$	239 507 \$	294 167 \$	4	2006/07/08/09	2007-06-19	239 507 \$
730072	Saint-Ludger	Beauce-Sud	54 444 \$	250 746 \$	103 413 \$	53 338 \$	461 941 \$	2006-11-17	001	59 465 \$	47 000 \$	106 465 \$			59 465 \$	47 000 \$	106 465 \$	1	2006	2006-12-07	47 000 \$
730072	Saint-Ludger	Beauce-Sud	54 444 \$	250 746 \$	103 413 \$	53 338 \$	461 941 \$	2007-07-19	002	59 465 \$	892 000 \$	951 465 \$			59 465 \$	99 000 \$	158 465 \$	1 2	2006/07	2007-11-26	99 000 \$
730070	Saint-Robert-Bellarmin	Beauce-Sud	81 128 \$	210 374 \$	86 764 \$	30 827 \$	409 093 \$	2007-01-19	001	81 128 \$	327 965 \$	409 093 \$	2007-01-23	2007-03-26	81 128 \$	327 965 \$	409 093 \$	1 4	2006/07	2007-04-05	297 138 \$
730100	Saint-Romain	Mégantic-Compton	58 088 \$	208 903 \$	86 160 \$	31 442 \$	384 593 \$	2007-11-28	001	455 231 \$	454 737 \$	909 968 \$			455 231 \$	164 957 \$	620 188 \$	1 2	2006/07	2007-12-05	164 957 \$
730085	Saint-Sébastien	Mégantic-Compton	136 764 \$	220 053 \$	90 760 \$	0 \$	447 577 \$	2007-01-18	001	136 764 \$	310 813 \$	447 577 \$	2007-04-12	2007-06-04	136 764 \$	310 813 \$	447 577 \$	2 3 4	2006/07/08/09	2007-06-19	310 813 \$
745100	Saint-Étienne-de-Bolton	Brome-Missisquoi	154 664 \$	193 172 \$	79 668 \$	0 \$	427 504 \$	2007-06-01	001	0 \$	432 100 \$	432 100 \$	2007-07-18	2007-09-11	159 260 \$	272 840 \$	432 100 \$	4	2007/08/09	2007-09-24	272 840 \$
745060	Sainte-Catherine-de-Hatley	Orford	399 776 \$	327 251 \$	134 966 \$	0 \$	861 993 \$	2007-03-14	001	502 314 \$	903 671 \$	1 405 985 \$	2007-03-19	2007-05-31	485 314 \$	462 217 \$	947 531 \$	1 2 4	2006/07/09	2007-06-11	462 217 \$
730050	Sainte-Cécile-de-Whitton	Mégantic-Compton	109 028 \$	222 995 \$	91 970 \$	25 884 \$	449 877 \$	2007-06-15	001	109 028 \$	340 849 \$	449 877 \$	2007-04-12	2007-07-05	109 034 \$	340 849 \$	449 883 \$	2 4	2006/07/08/09	2007-07-30	314 965 \$
744055	Sainte-Edwidge-de-Clifton	Mégantic-Compton	100 212 \$	194 382 \$	80 168 \$	0 \$	374 762 \$	2008-01-04	001	349 534 \$	278 359 \$	627 893 \$			349 534 \$	228 359 \$	577 893 \$	1 2	2007/08	2008-01-22	228 359 \$
741080	Scotstown	Mégantic-Compton	0 \$	205 622 \$	84 801 \$	29 723 \$	320 146 \$	2006-04-10	001	0 \$	90 000 \$	90 000 \$			0 \$	90 000 \$	90 000 \$	2 3	2006/07	2006-05-29	69 701 \$
743027	Sherbrooke	Sherbrooke	23 338 164 \$	15 930 712 \$	6 570 295 \$	0 \$	45 839 171 \$	2006-06-01	001	26 256 626 \$	8 511 000 \$	34 767 626 \$			26 256 626 \$	8 511 000 \$	34 767 626 \$	1 2	2006/07	2006-07-24	8 511 000 \$
744050	Stanstead-Est	Orford	77 872 \$	205 186 \$	84 626 \$	24 646 \$	392 330 \$	2007-10-15	001	78 000 \$	313 900 \$	391 900 \$	2007-10-31	2007-11-20	78 000 \$	314 458 \$	392 458 \$	4	2009	2007-12-05	289 812 \$
742005	Stoke	Johnson	145 776 \$	376 870 \$	155 433 \$	119 343 \$	797 422 \$	2006-11-23	001	145 776 \$	287 051 \$	432 827 \$			145 776 \$	106 506 \$	252 282 \$	1 2	2006	2006-12-07	106 506 \$
730105	Stomoway	Mégantic-Compton	0 \$	200 604 \$	82 737 \$	27 099 \$	310 440 \$	2007-07-30	001	44 900 \$	473 500 \$	518 400 \$	2007-08-22	2007-10-12	44 802 \$	310 440 \$	355 242 \$	2 3 4	2006/07/08	2007-10-25	283 341 \$
745105	Stukely-Sud	Brome-Missisquoi	208 716 \$	239 421 \$	98 743 \$	0 \$	546 880 \$	2007-04-25	001	257 073 \$	332 000 \$	589 073 \$			257 073 \$	129 000 \$	386 073 \$	1 2 3	2006/07	2007-07-05	129 000 \$
745105	Stukely-Sud	Brome-Missisquoi	208 716 \$	239 421 \$	98 743 \$	0 \$	546 880 \$	2007-10-26	002	214 073 \$	237 500 \$	451 573 \$			214 073 \$	237 500 \$	451 573 \$	1 2 3	2006/07/08	2007-11-07	237 500 \$
742078	Ulverton	Johnson	36 844 \$	181 931 \$	75 036 \$	17 327 \$	311 138 \$	2006-09-14	001	52 900 \$	274 500 \$	327 400 \$	2006-09-27	2006-11-07	52 900 \$	281 294 \$	334 194 \$	1 4	2006/07/08/09	2006-11-17	256 967 \$
742095	Val-Joli	Johnson	0 \$	289 388 \$	119 350 \$	73 560 \$	482 298 \$	2007-11-05	001	74 000 \$	497 500 \$	571 500 \$	2007-12-05	2008-01-31	0 \$	482 298 \$	482 298 \$	1 2 4	2007/08/09	2008-03-11	408 738 \$
730015	Val-Racine	Mégantic-Compton	48 860 \$	159 025 \$	65 586 \$	0 \$	273 471 \$	2007-03-14	001	48 864 \$	224 611 \$	273 475 \$	2007-03-20	2007-06-04	48 864 \$	224 611 \$	273 475 \$	4	2006/07/08/09	2007-06-19	224 611 \$
742055	Valcourt	Johnson	129 676 \$	359 062 \$	148 088 \$	110 024 \$	746 850 \$	2007-06-11	001	982 962 \$	1 104 102 \$	2 087 064 \$			982 962 \$	622 150 \$	1 605 112 \$	3	2007/08	2007-07-05	507 150 \$
742060	Valcourt	Johnson	175 864 \$	233 800 \$	96 427 \$	0 \$	506 091 \$	2007-03-20	001	282 250 \$	331 000 \$	613 250 \$	2007-04-10	2007-10-09	282 250 \$	330 227 \$	612 477 \$	4	2007/08/09	2007-10-20	330 227 \$
741098	Weedon	Mégantic-Compton	72 692 \$	381 885 \$	157 500 \$	121 967 \$	734 044 \$	2007-04-23	001	671 000 \$	47 375 \$	718 375 \$			671 000 \$	44 881 \$	715 881 \$	2	2007	2007-05-14	44 881 \$
741065	Westbury	Mégantic-Compton	232 688 \$	231 901 \$	95 640 \$	0 \$	560 229 \$	2007-07-19	001	680 000 \$	588 575 \$	1 268 575 \$	2007-09-10	2007-10-12	680 000 \$	327 541 \$	1 007 541 \$	2 4	2007/08/09	2007-10-25	327 541 \$
740017	Wotton	Richmond	95 296 \$	283 767 \$	117 034 \$	70 620 \$	566 717 \$	2007-04-30	001	1 855 548 \$	525 000 \$	2 380 548 \$			542 500 \$	285 000 \$	827 500 \$	1 2	2006/07	2007-05-28	284 536 \$
Regroupement:			Sous-total	38 470 100 \$	33 122 626 \$	13 697 763 \$	2 147 419 \$	87 527 642 \$		56 522 456 \$	43 152 620 \$	99 675 076 \$			56 442 254 \$	28 264 286 \$	84 706 540 \$				25 710 451 \$

Nombre total de programmations transmises au MTQ: 32

Nombre total de programmations revenues du MTQ: 32

Nombre de municipalités visées: 56



# TAXE FÉDÉRALE SUR L'ESSENCE ET CONTRIBUTION DU QUÉBEC

Page 15

## Liste des programmations de travaux approuvées (SOFIL)

2008-04-07

No. régis.	Nom de la municipalité	Circ. prov.	Investissements municipaux à maintenir	Contribution Canada	Contribution Québec	Contribution municipale	Total des investissements à réaliser	Investissements PRÉSENTÉS par la municipalité				MTQ		Investissements APPROUVÉS par le MAMR (ou MTQ)									
								Date de dépôt de la Programm.	No prog.	municipaux à maintenir	des travaux prioritaires	Total	Voirie locale (priorité 4)		Municipaux à maintenir	Travaux prioritaires	Total	Priorité de travaux (1) (2) (3) (4)	Année de réalisation des travaux prioritaires	Date d'approbation	Total des approuvés		
													Date d'envoi	Date de retour									
784050	Alley-n-et-Cawood	Pontiac	0 \$	163 000 \$	67 227 \$	12 117 \$	242 344 \$	2007-12-12	001	0 \$	332 576 \$	332 576 \$	2007-12-18	2008-02-14	0 \$	242 344 \$	242 344 \$	4	2008	2008-03-11	230 227 \$		
783090	Aumond	Gatineau	37 464 \$	206 138 \$	85 017 \$	29 994 \$	358 613 \$	2006-11-20	001	38 000 \$	321 150 \$	359 150 \$	2006-12-14	2007-06-04	38 000 \$	321 149 \$	359 149 \$	4	2007/08	2007-06-19	291 155 \$		
783045	Blue Sea	Gatineau	8 292 \$	197 232 \$	81 347 \$	25 334 \$	312 205 \$	2007-02-26	001	0 \$	311 875 \$	311 875 \$	2007-03-01	2007-06-18	12 280 \$	303 913 \$	316 193 \$	4	2007/08/09	2007-07-05	278 579 \$		
780115	Boileau	Papineau	2 716 \$	169 311 \$	69 830 \$	12 586 \$	254 443 \$	2008-01-24	001	3 200 \$	254 443 \$	257 643 \$	2008-02-13	2008-02-27	3 200 \$	251 727 \$	254 927 \$	1	4	2008/09	2008-03-11	239 141 \$	
783085	Bois-Franc	Gatineau	7 876 \$	185 995 \$	76 711 \$	19 453 \$	290 035 \$	2006-08-16	001	46 950 \$	350 000 \$	396 950 \$	2006-05-15	2006-11-07	46 950 \$	282 159 \$	329 109 \$	4	2006/07/08/09	2006-11-17	262 706 \$		
780145	Bowman	Papineau	40 912 \$	199 135 \$	82 130 \$	26 330 \$	348 507 \$	2007-06-26	001	40 912 \$	105 000 \$	145 912 \$	2007-06-27	2007-09-11	40 912 \$	105 000 \$	145 912 \$	4	2007	2007-09-24	105 000 \$		
784005	Bristol	Pontiac	119 856 \$	241 494 \$	99 600 \$	48 497 \$	509 447 \$	2006-06-12	001	0 \$	1 347 904 \$	1 347 904 \$	2006-07-07	2007-01-24	119 856 \$	389 591 \$	509 447 \$	4	2007	2007-01-30	341 094 \$		
784025	Bryson	Pontiac	0 \$	210 979 \$	87 014 \$	32 528 \$	330 521 \$	2007-02-08	001	0 \$	330 521 \$	330 521 \$			0 \$	330 521 \$	330 521 \$	1	2	2006/07	2007-02-19	297 993 \$	
784030	Campbell's Bay	Pontiac	0 \$	215 215 \$	88 761 \$	34 744 \$	338 720 \$	2006-09-21	001	0 \$	432 087 \$	432 087 \$			0 \$	432 087 \$	432 087 \$	1		2007	2006-11-03	303 976 \$	
782020	Cantley	Gatineau	453 452 \$	729 816 \$	301 000 \$	300 982 \$	1 785 250 \$	2006-06-27	001	453 452 \$	741 000 \$	1 194 452 \$	2006-09-27	2007-01-25	453 452 \$	741 000 \$	1 194 452 \$	4	2006/07	2007-01-30	735 409 \$		
782020	Cantley	Gatineau	453 452 \$	729 816 \$	301 000 \$	300 982 \$	1 785 250 \$	2007-07-16	002	480 500 \$	1 676 720 \$	2 157 220 \$	2007-06-05	2007-09-27	480 500 \$	1 331 798 \$	1 812 298 \$	4	2006/07/08/09	2007-10-09	1 030 816 \$		
783040	Cayamant	Gatineau	107 320 \$	210 200 \$	86 694 \$	4 319 \$	408 533 \$	2006-11-17	001	0 \$	414 121 \$	414 121 \$	2006-12-14	2007-05-09	112 908 \$	301 213 \$	414 121 \$	4	2007/08/09	2007-05-22	296 894 \$		
780103	Chénéville	Papineau	20 076 \$	215 215 \$	88 761 \$	34 744 \$	358 796 \$	2008-03-05	001	28 799 \$	557 510 \$	586 309 \$			28 799 \$	557 510 \$	586 309 \$	1	2	2007/08/09	2008-03-31	303 976 \$	
784015	Clarendon	Pontiac	224 692 \$	265 182 \$	109 368 \$	0 \$	599 242 \$	2007-07-30	001	0 \$	599 243 \$	599 243 \$	2007-08-16	2007-09-27	224 693 \$	374 550 \$	599 243 \$	4	2007	2007-10-09	374 550 \$		
783005	Denholm	Gatineau	128 044 \$	194 985 \$	80 419 \$	0 \$	403 448 \$	2006-09-21	001	30 800 \$	450 000 \$	480 800 \$	2006-10-18	2007-03-26	365 000 \$	115 800 \$	480 800 \$	4	2007	2007-04-05	115 800 \$		
780135	Duhamel	Papineau	85 880 \$	180 204 \$	74 321 \$	0 \$	340 405 \$	2007-07-18	001	86 029 \$	20 347 \$	106 376 \$			86 029 \$	20 347 \$	106 376 \$	1	2	2006	2007-07-30	20 347 \$	
780135	Duhamel	Papineau	85 880 \$	180 204 \$	74 321 \$	0 \$	340 405 \$	2007-08-02	002	86 029 \$	295 346 \$	381 375 \$	2007-08-16	2007-10-12	86 029 \$	254 526 \$	340 555 \$	1	2	4	2006/08/09	2007-10-25	254 525 \$
783075	Egan-Sud	Gatineau	24 432 \$	195 417 \$	80 598 \$	24 384 \$	324 831 \$	2006-02-20	001	0 \$	387 285 \$	387 285 \$	2006-05-11	2007-01-25	24 432 \$	300 399 \$	324 831 \$	4	2006/07/08/09	2007-01-30	276 015 \$		
781017	Gatineau	Gatineau	48 290 188 \$	26 215 623 \$	10 812 093 \$	0 \$	85 317 904 \$	2007-02-26	001	63 224 000 \$	41 458 961 \$	104 682 961 \$			63 224 000 \$	15 639 031 \$	78 863 031 \$	1		2006/07	2007-07-30	15 639 031 \$	
781017	Gatineau	Gatineau	48 290 188 \$	26 215 623 \$	10 812 093 \$	0 \$	85 317 904 \$	2008-02-13	002	59 667 687 \$	37 848 615 \$	97 516 302 \$			59 667 687 \$	37 848 615 \$	97 516 302 \$	1	2	3	2006/07/08/09	2008-03-11	37 027 716 \$
783032	Gracefield	Gatineau	168 724 \$	353 358 \$	145 734 \$	107 038 \$	774 854 \$	2006-11-13	001	521 631 \$	499 092 \$	1 020 723 \$			521 631 \$	23 209 \$	544 840 \$	2		2006	2006-11-20	23 209 \$	
783032	Gracefield	Gatineau	168 724 \$	353 358 \$	145 734 \$	107 038 \$	774 854 \$	2006-12-13	002	521 631 \$	642 350 \$	1 163 981 \$			521 631 \$	642 350 \$	1 163 981 \$	1	2	3	2006/07/08	2007-01-23	499 092 \$
783095	Grand-Remous	Gatineau	164 976 \$	256 364 \$	105 731 \$	30 629 \$	557 700 \$	2006-05-16	001	164 976 \$	394 000 \$	558 976 \$	2006-05-16	2006-11-07	164 976 \$	392 724 \$	557 700 \$	4	2006/07/08/09	2006-11-17	362 095 \$		
783015	Kazabazua	Gatineau	7 376 \$	217 722 \$	89 795 \$	36 056 \$	350 949 \$	2006-10-19	001	0 \$	350 953 \$	350 953 \$	2007-03-06	2007-06-28	7 380 \$	343 573 \$	350 953 \$	4	2007/08/09	2007-07-10	307 517 \$		
782005	L'Ange-Gardien	Papineau	745 836 \$	491 760 \$	202 814 \$	0 \$	1 440 410 \$	2006-07-19	001	0 \$	1 446 325 \$	1 446 325 \$	2006-08-07	2007-02-05	745 836 \$	694 574 \$	1 440 410 \$	4	2006/07/08/09	2007-02-14	694 574 \$		
784082	L'Isle-aux-Allumettes	Pontiac	0 \$	267 515 \$	110 331 \$	62 115 \$	439 961 \$	2007-08-23	001	0 \$	439 961 \$	439 961 \$			0 \$	439 961 \$	439 961 \$	1	2	2006/07	2007-08-27	377 846 \$	
784035	L'île-de-Grand-Calume	Pontiac	0 \$	209 596 \$	86 443 \$	31 804 \$	327 843 \$	2008-02-04	001	0 \$	397 000 \$	397 000 \$			0 \$	152 000 \$	152 000 \$	1	2	3	2007/08	2008-03-31	152 000 \$
782035	La Pêche	Gatineau	1 381 908 \$	721 262 \$	297 469 \$	0 \$	2 400 639 \$	2007-03-28	001	1 381 908 \$	1 018 731 \$	2 400 639 \$	2007-03-30	2007-07-24	1 381 908 \$	1 018 731 \$	2 400 639 \$	4	2006/07/08/09	2007-07-31	1 018 731 \$		
783020	Lac-Sainte-Marie	Gatineau	92 836 \$	193 517 \$	79 812 \$	0 \$	366 165 \$	2007-03-27	001	135 000 \$	736 947 \$	871 947 \$			135 000 \$	273 329 \$	408 329 \$	1		2007	2007-04-16	273 329 \$	
780130	Lac-des-Plages	Papineau	60 768 \$	183 835 \$	75 819 \$	2 912 \$	323 334 \$	2007-10-17	001	66 981 \$	280 000 \$	346 981 \$	2007-10-31	2007-11-20	66 981 \$	262 566 \$	329 547 \$	4	2009	2007-12-05	259 654 \$		
780055	Lochaber	Papineau	17 332 \$	189 368 \$	78 100 \$	21 218 \$	306 018 \$	2006-06-06	001	0 \$	306 017 \$	306 017 \$	2006-09-07	2007-02-12	17 332 \$	288 686 \$	306 018 \$	4	2007/08/09	2007-02-19	267 468 \$		
780060	Lochaber-Partie-Ouest	Papineau	0 \$	189 019 \$	77 961 \$	21 037 \$	288 017 \$	2007-06-28	001	0 \$	465 000 \$	465 000 \$	2007-08-16	2007-10-30	0 \$	288 017 \$	288 017 \$	4	2007/08/09	2007-11-26	266 980 \$		
783010	Low	Gatineau	16 748 \$	222 390 \$	91 720 \$	38 499 \$	369 357 \$	2008-02-05	001	16 748 \$	352 609 \$	369 357 \$			16 748 \$	45 000 \$	61 748 \$	2		2007/08	2008-02-25	45 000 \$	
780065	Mayo	Papineau	78 048 \$	187 033 \$	77 138 \$	0 \$	342 219 \$	2007-01-18	001	0 \$	360 983 \$	360 983 \$	2007-01-23	2007-06-04	126 084 \$	264 171 \$	390 255 \$	4	2007/08/09	2007-06-19	264 171 \$		
783060	Messines	Gatineau	0 \$	283 249 \$	116 820 \$	70 348 \$	470 417 \$	2006-09-29	001	0 \$	126 633 \$	126 633 \$	2006-11-15	2007-06-04	0 \$	326 633 \$	326 633 \$	4	2006/07	2007-06-19	310 327 \$		
783088	Montcerf-Lytton	Gatineau	0 \$	210 979 \$	87 014 \$	32 528 \$	330 521 \$	2006-09-08	001	0 \$	165 723 \$	165 723 \$			0 \$	165 723 \$	165 723 \$	1		2006/07	2006-10-10	165 723 \$	
780090	Montpellier	Papineau	8 592 \$	215 044 \$	88 688 \$	34 654 \$	346 978 \$	2007-12-19	001	9 000 \$	347 800 \$	356 800 \$			9 000 \$	347 800 \$	356 800 \$	2	3	2007/08/09	2008-02-25	303 732 \$	
780085	Mulgrave-et-Derry	Papineau	97 184 \$	170 608 \$	70 364 \$	0 \$	338 156 \$	2007-03-26	001	184 615 \$	927 748 \$	1 112 363 \$											

TAXE FÉDÉRALE SUR L'ESSENCE ET CONTRIBUTION DU QUÉBEC

Liste des programmations de travaux approuvées (SOFIL)

2008-04-07

No. régis.	Nom de la municipalité	Circ. prov.	Investissements municipaux à maintenir	Contribution		Contribution municipale	Total des investissements à réaliser	Investissements PRÉSENTÉS par la municipalité				MTQ		Investissements APPROUVÉS par le MAMR (ou MTQ)																																																																																																																																																																																																																																																																																																																																																																																																																																																																																																																																																																																																																																																																																																																																																																																																																																																																																																																																																																																																																																																																																																																																																																																																																																																																																																																																																																																																										
				Canada	Québec			Date de dépôt de la Programm.	No prog.	municipaux à maintenir	des travaux prioritaires	Total	Voirie locale (priorité 4)	Municipaux à maintenir	Travaux prioritaires	Total	Priorité de travaux	Année de réalisation des travaux prioritaires	Date d'approbation	Total des approuvés																																																																																																																																																																																																																																																																																																																																																																																																																																																																																																																																																																																																																																																																																																																																																																																																																																																																																																																																																																																																																																																																																																																																																																																																																																																																																																																																																																																																				
													Date d'envoi	Date de retour				(1)	(2)	(3)	(4)																																																																																																																																																																																																																																																																																																																																																																																																																																																																																																																																																																																																																																																																																																																																																																																																																																																																																																																																																																																																																																																																																																																																																																																																																																																																																																																																																																																																			

Regroupement: Sous-total 54 655 392 \$ 38 685 455 \$ 15 955 020 \$ 1 859 862 \$ 111 155 729 \$ 65 086 267 \$ 63 960 724 \$ 129 046 991 \$ 69 957 830 \$ 56 293 188 \$ 126 251 018 \$ 53 185 280 \$

Nombre total de programmations transmises au MTQ: 30  
Nombre total de programmations revenues du MTQ: 30  
Nombre de municipalités visées: 48

# TAXE FÉDÉRALE SUR L'ESSENCE ET CONTRIBUTION DU QUÉBEC

Page 17

## Liste des programmations de travaux approuvées (SOFIL)

2008-04-07

No. régis.	Nom de la municipalité	Circ. prov.	Investissements municipaux à maintenir	Contribution Canada	Contribution Québec	Contribution municipale	Total des investissements à réaliser	Investissements PRÉSENTÉS par la municipalité				MTQ Voirie locale (priorité 4)		Investissements APPROUVÉS par le MAMR (ou MTQ)							
								Date de dépôt de la Programm.	No prog.	municipaux à maintenir	des travaux prioritaires	Total	Date d'envoi	Date de retour	Municipaux à maintenir	Travaux prioritaires	Total	Priorité de travaux	Année de réalisation des travaux prioritaires	Date d'approbation	Total des approuvés
																		(1) (2) (3) (4)			
08																					
788055	Amos	Abitibi-Ouest	603 908 \$	1 409 173 \$	581 186 \$	581 153 \$	3 175 420 \$	2006-10-10	001	0 \$	0 \$	0 \$			871 245 \$	2 765 000 \$	3 636 245 \$	1 2 3	2007/08/09	2006-11-15	1 990 359 \$
785080	Angliers	Rouyn-Noranda - Témiscamingue	0 \$	177 612 \$	73 250 \$	15 065 \$	265 927 \$	2007-11-09	001	0 \$	65 373 \$	65 373 \$			0 \$	65 374 \$	65 374 \$	1 2 3	2006/07/08	2007-11-15	65 374 \$
788022	Barraute	Abitibi-Est	98 496 \$	322 409 \$	132 971 \$	90 842 \$	644 718 \$	2006-08-24	001	105 000 \$	486 500 \$	591 500 \$			105 000 \$	331 500 \$	436 500 \$	1 2 3	2006/07/08	2006-08-31	327 810 \$
785065	Belleville	Rouyn-Noranda - Témiscamingue	0 \$	180 983 \$	74 641 \$	16 829 \$	272 453 \$	2008-02-29	001	0 \$	21 422 \$	21 422 \$			0 \$	21 422 \$	21 422 \$	1	2007/08	2008-03-11	21 422 \$
785020	Béarn	Rouyn-Noranda - Témiscamingue	68 540 \$	225 761 \$	93 111 \$	40 264 \$	427 676 \$	2006-12-18	001	89 000 \$	427 676 \$	516 676 \$			89 000 \$	13 516 \$	102 516 \$	2	2007	2007-01-09	13 516 \$
785030	Duhamel-Ouest	Rouyn-Noranda - Témiscamingue	126 928 \$	219 365 \$	90 472 \$	1 379 \$	438 144 \$	2006-07-12	001	182 623 \$	311 937 \$	494 560 \$	2006-07-13	2006-10-24	182 623 \$	311 937 \$	494 560 \$	4	2006/07/09	2006-11-06	309 837 \$
787005	Duparquet	Abitibi-Ouest	38 380 \$	207 349 \$	85 516 \$	30 627 \$	361 872 \$	2008-03-10	001	38 580 \$	15 862 \$	54 442 \$			38 580 \$	15 862 \$	54 442 \$	1	2007	2008-03-25	15 862 \$
785055	Fugèreville	Rouyn-Noranda - Témiscamingue	0 \$	177 179 \$	73 073 \$	14 839 \$	265 091 \$	2007-10-09	001	0 \$	11 500 \$	11 500 \$			0 \$	11 500 \$	11 500 \$	1 2	2007	2007-10-10	11 500 \$
785095	Guérin	Rouyn-Noranda - Témiscamingue	0 \$	175 796 \$	72 502 \$	14 115 \$	262 413 \$	2007-07-18	001	0 \$	14 779 \$	14 779 \$			0 \$	14 779 \$	14 779 \$	2	2007	2007-07-30	14 779 \$
785010	Kipawa	Rouyn-Noranda - Témiscamingue	812 \$	199 050 \$	82 093 \$	26 284 \$	308 239 \$	2007-06-20	001	812 \$	307 427 \$	308 239 \$	2007-06-20		812 \$	49 918 \$	50 730 \$	1 2	2006/07	2007-06-21	49 918 \$
785010	Kipawa	Rouyn-Noranda - Témiscamingue	812 \$	199 050 \$	82 093 \$	26 284 \$	308 239 \$	2007-06-20	002	812 \$	307 427 \$	308 239 \$	2007-06-20	2007-07-13	812 \$	307 427 \$	308 239 \$	1 2 4	2006/07	2007-07-03	281 143 \$
788030	La Come	Abitibi-Ouest	0 \$	203 285 \$	83 841 \$	28 501 \$	315 627 \$	2008-01-23	001	0 \$	314 950 \$	314 950 \$	2007-12-11	2008-01-23	0 \$	314 950 \$	314 950 \$	4	2006/07/08/09	2008-01-25	286 621 \$
788045	La Motte	Abitibi-Ouest	0 \$	186 775 \$	77 030 \$	19 860 \$	283 665 \$	2007-04-04	001	0 \$	0 \$	0 \$	2007-04-16	2007-05-24	0 \$	283 665 \$	283 665 \$	4	2007/08/09	2007-05-28	263 805 \$
787090	La Sarre	Abitibi-Ouest	370 468 \$	814 614 \$	335 970 \$	335 952 \$	1 857 004 \$	2008-02-14	001	407 850 \$	108 150 \$	516 000 \$			407 850 \$	108 150 \$	516 000 \$	2	2007	2008-02-21	108 150 \$
785070	Laforce	Rouyn-Noranda - Témiscamingue	13 492 \$	189 019 \$	77 961 \$	21 037 \$	301 509 \$	2007-06-21	001	13 495 \$	301 512 \$	315 007 \$	2007-07-11	2007-10-12	13 495 \$	288 017 \$	301 512 \$	4	2008/09	2007-10-17	266 980 \$
788035	Landrienne	Abitibi-Ouest	3 700 \$	239 331 \$	98 711 \$	47 366 \$	389 108 \$	2007-04-26	001	10 \$	0 \$	10 \$			4 400 \$	80 000 \$	84 400 \$	1	2007	2007-04-27	80 000 \$
785060	Latulipe-et-Gaboury	Rouyn-Noranda - Témiscamingue	72 144 \$	178 473 \$	73 610 \$	0 \$	324 227 \$	2007-12-10	001	72 144 \$	27 522 \$	99 666 \$			72 144 \$	27 522 \$	99 666 \$	1 2	2008	2008-01-08	27 522 \$
785050	Laverlochère	Rouyn-Noranda - Témiscamingue	82 240 \$	214 177 \$	88 334 \$	34 201 \$	418 952 \$	2007-04-10	001	82 244 \$	212 556 \$	294 800 \$			82 244 \$	212 556 \$	294 800 \$	1 2	2007	2007-04-13	212 556 \$
787058	Macamic	Abitibi-Ouest	205 088 \$	396 147 \$	163 384 \$	129 432 \$	894 051 \$	2008-03-13	001	205 399 \$	357 183 \$	562 582 \$			205 399 \$	357 183 \$	562 582 \$	1 2	2006/07/08	2008-03-25	357 183 \$
789015	Malartic	Abitibi-Est	218 104 \$	464 614 \$	191 620 \$	165 262 \$	1 039 600 \$	2006-09-01	001	223 000 \$	939 775 \$	1 162 775 \$			223 000 \$	939 775 \$	1 162 775 \$	1	2006	2006-09-08	656 234 \$
785075	Moffet	Rouyn-Noranda - Témiscamingue	57 004 \$	167 583 \$	69 116 \$	0 \$	293 703 \$	2006-07-26	001	60 000 \$	236 699 \$	296 699 \$	2006-08-22	2006-12-05	60 000 \$	56 808 \$	116 808 \$	4	2006	2006-12-12	56 808 \$
785075	Moffet	Rouyn-Noranda - Témiscamingue	57 004 \$	167 583 \$	69 116 \$	0 \$	293 703 \$	2008-03-03	002	60 000 \$	236 699 \$	296 699 \$	2006-08-22	2008-03-03	60 000 \$	236 789 \$	296 789 \$	4	2006/07/08/09	2008-03-11	236 699 \$
787115	Normétal	Abitibi-Ouest	17 236 \$	235 011 \$	96 926 \$	45 104 \$	394 277 \$	2007-12-06	001	19 914 \$	90 609 \$	110 523 \$			19 914 \$	90 609 \$	110 523 \$	1 2	2006/08	2008-01-08	90 609 \$
785090	Notre-Dame-du-Nord	Rouyn-Noranda - Témiscamingue	0 \$	244 951 \$	101 027 \$	50 307 \$	396 285 \$	2007-11-02	001	0 \$	46 718 \$	46 718 \$			0 \$	46 717 \$	46 717 \$	2 3	2006/07	2007-11-07	46 717 \$
785100	Nédélec	Rouyn-Noranda - Témiscamingue	0 \$	185 995 \$	76 711 \$	19 453 \$	282 159 \$	2007-05-18	001	0 \$	340 064 \$	340 064 \$			0 \$	340 064 \$	340 064 \$	1 2	2007	2007-05-24	262 706 \$
787025	Palmarolle	Abitibi-Ouest	325 384 \$	276 072 \$	113 862 \$	0 \$	715 318 \$	2007-08-17	001	325 384 \$	731 199 \$	1 056 583 \$	2007-08-29		325 384 \$	100 144 \$	425 528 \$	1 2 3	2007/08	2007-08-30	100 144 \$

# TAXE FÉDÉRALE SUR L'ESSENCE ET CONTRIBUTION DU QUÉBEC

Page 18

## Liste des programmations de travaux approuvées (SOFIL)

2008-04-07

No. régis.	Nom de la municipalité	Circ. prov.	Investissements municipaux à maintenir	Contribution		Contribution municipale	Total des investissements à réaliser	Investissements PRÉSENTÉS par la municipalité				MTQ		Investissements APPROUVÉS par le MAMR (ou MTQ)									
				Canada	Québec			Date de dépôt de la Programm.	No. municipaux à prog.	municipaux à maintenir	des travaux prioritaires	Total	Voirie locale (priorité 4)	Municipaux à maintenir	Travaux prioritaires	Total	Priorité de travaux				Année de réalisation des travaux prioritaires	Date d'approbation	Total des approuvés
				(1)	(2)			(3)	(4)	Date d'envoi	Date de retour												

08

787025	Palmarolle	Abitibi-Ouest	325 384 \$	276 072 \$	113 862 \$	0 \$	715 318 \$	2007-08-17	002	325 384 \$	389 934 \$	715 318 \$	2007-08-29	2007-10-10	325 384 \$	389 934 \$	715 318 \$	1	2	3	4	2007/08	2007-10-10	389 934 \$
788090	Preissac	Abitibi-Ouest	132 380 \$	209 856 \$	86 550 \$	0 \$	428 786 \$	2007-10-12	001	132 791 \$	67 406 \$	200 197 \$	2007-10-15	2007-11-20	132 791 \$	67 406 \$	200 197 \$				4	2006/07	2007-11-26	67 406 \$
787010	Rapide-Danseur	Abitibi-Ouest	48 320 \$	174 323 \$	71 900 \$	0 \$	294 543 \$	2007-01-03	001	0 \$	0 \$	0 \$	2007-01-09	2007-03-16	53 291 \$	246 223 \$	299 514 \$				4	2006/07	2007-03-21	246 223 \$
789010	Rivière-Héva	Abitibi-Est	0 \$	250 052 \$	103 130 \$	52 976 \$	406 158 \$	2007-10-26	001	0 \$	48 097 \$	48 097 \$			0 \$	48 097 \$	48 097 \$	1				2007	2007-10-31	48 097 \$
787015	Roquémaure	Abitibi-Ouest	111 976 \$	187 466 \$	77 316 \$	0 \$	376 758 \$	2008-01-21	001	113 304 \$	30 000 \$	143 304 \$			113 304 \$	30 000 \$	143 304 \$	1	2			2008	2008-01-25	30 000 \$
786042	Rouyn-Noranda	Rouyn-Noranda	6 842 633 \$	4 334 368 \$	1 787 621 \$	0 \$	12 964 622 \$	2006-06-21	001	11 257 197 \$	6 139 616 \$	17 396 813 \$			11 257 197 \$	6 139 616 \$	17 396 813 \$	1		3		2006/07/08/09	2006-06-27	6 121 989 \$
786042	Rouyn-Noranda	Rouyn-Noranda	6 842 632 \$	4 334 368 \$	1 787 621 \$	0 \$	12 964 621 \$	2007-12-07	002	11 257 197 \$	6 139 616 \$	17 396 813 \$			11 257 197 \$	2 461 756 \$	13 718 953 \$	1		3		2006/07	2008-01-14	2 461 756 \$
785105	Rémigny	Rouyn-Noranda - Témiscamingue	62 368 \$	181 068 \$	74 678 \$	0 \$	318 114 \$	2006-05-17	001	62 372 \$	255 014 \$	317 386 \$	2006-06-12	2006-11-01	62 372 \$	255 746 \$	318 118 \$			4		2006/07/08/09	2006-11-07	255 746 \$
785045	Saint-Bruno-de-Guigue	Rouyn-Noranda - Témiscamingue	76 532 \$	245 728 \$	101 349 \$	50 714 \$	474 323 \$	2007-11-09	001	110 000 \$	38 935 \$	148 935 \$			110 000 \$	38 935 \$	148 935 \$	1	2			2007/08	2007-11-14	38 935 \$
788065	Saint-Dominique-du-Rosaire	Abitibi-Ouest	0 \$	190 319 \$	78 492 \$	21 715 \$	290 526 \$	2007-09-24	001	0 \$	25 000 \$	25 000 \$			0 \$	25 000 \$	25 000 \$	1	2			2007	2007-10-17	25 000 \$
785085	Saint-Eugène-de-Guigue	Rouyn-Noranda - Témiscamingue	112 428 \$	187 812 \$	77 458 \$	0 \$	377 698 \$	2007-02-16	001	112 428 \$	265 270 \$	377 698 \$	2007-01-03	2007-02-12	112 428 \$	58 972 \$	171 400 \$		2		4	2006/07	2007-02-26	58 972 \$
785085	Saint-Eugène-de-Guigue	Rouyn-Noranda - Témiscamingue	79 000 \$	187 812 \$	77 458 \$	0 \$	344 270 \$	2008-02-01	002	79 004 \$	76 392 \$	155 396 \$	2007-01-03	2007-02-12	79 004 \$	76 392 \$	155 396 \$	1	2		4	2006/07	2008-02-07	76 392 \$
788060	Saint-Félix-de-Dalquier	Abitibi-Ouest	36 340 \$	230 343 \$	95 000 \$	42 661 \$	404 344 \$	2006-07-10	001	37 600 \$	405 900 \$	443 500 \$			37 600 \$	196 400 \$	234 000 \$	1				2006	2006-07-19	196 400 \$
788040	Saint-Marc-de-Figuery	Abitibi-Ouest	0 \$	203 975 \$	84 128 \$	28 863 \$	316 966 \$	2007-11-19	001	0 \$	58 084 \$	58 084 \$			0 \$	58 084 \$	58 084 \$	1				2006/07/08	2007-11-26	58 084 \$
788050	Saint-Mathieu-d'Harricana	Abitibi-Ouest	47 392 \$	210 979 \$	87 014 \$	32 528 \$	377 913 \$	2006-12-15	001	0 \$	0 \$	0 \$	2007-01-09	2007-03-16	47 483 \$	330 530 \$	378 013 \$	1	2		4	2007/08/09	2007-03-21	297 993 \$
785015	Saint-Édouard-de-Fabre	Rouyn-Noranda - Témiscamingue	44 644 \$	210 634 \$	86 871 \$	32 347 \$	374 496 \$	2007-10-09	001	46 669 \$	20 000 \$	66 669 \$			46 669 \$	20 000 \$	66 669 \$		2			2007	2007-10-10	20 000 \$
788085	Sainte-Gertrude-Manneville	Abitibi-Ouest	0 \$	215 906 \$	89 047 \$	35 106 \$	340 059 \$	2007-06-21	001	0 \$	341 058 \$	341 058 \$	2007-07-11	2007-09-14	0 \$	199 778 \$	199 778 \$			4		2006/07	2007-09-18	199 778 \$
788085	Sainte-Gertrude-Manneville	Abitibi-Ouest	0 \$	215 906 \$	89 047 \$	35 106 \$	340 059 \$	2008-03-10	002	0 \$	341 058 \$	341 058 \$	2007-07-11	2008-03-10	0 \$	340 059 \$	340 059 \$			4		2006/07/08	2008-03-11	304 953 \$
787070	Sainte-Hélène-de-Mancebourg	Abitibi-Ouest	38 904 \$	180 896 \$	74 606 \$	16 784 \$	311 190 \$	2007-04-02	001	0 \$	0 \$	0 \$			39 000 \$	71 320 \$	110 320 \$		2	3		2007	2007-04-13	71 320 \$
787070	Sainte-Hélène-de-Mancebourg	Abitibi-Ouest	38 904 \$	180 896 \$	74 606 \$	16 784 \$	311 190 \$	2008-03-10	002	39 000 \$	81 320 \$	120 320 \$			39 000 \$	81 320 \$	120 320 \$	1	2	3		2007/08	2008-03-25	81 320 \$
789045	Senneterre	Abitibi-Est	55 244 \$	251 004 \$	103 521 \$	53 474 \$	463 243 \$	2007-06-27	001	55 451 \$	412 064 \$	467 515 \$	2007-07-18	2007-10-12	55 451 \$	407 999 \$	463 450 \$			4		2008/09	2007-10-17	354 525 \$
787042	Taschereau	Abitibi-Ouest	68 260 \$	237 950 \$	98 138 \$	46 642 \$	450 990 \$	2007-06-22	001	68 630 \$	19 941 \$	88 571 \$			68 630 \$	19 941 \$	88 571 \$		2			2007	2007-09-10	19 941 \$
788075	Trécesson	Abitibi-Ouest	0 \$	251 090 \$	103 557 \$	53 519 \$	408 166 \$	2006-08-29	001	0 \$	412 832 \$	412 832 \$	2006-08-31		0 \$	5 000 \$	5 000 \$	1				2006	2006-08-31	5 000 \$
788075	Trécesson	Abitibi-Ouest	0 \$	251 090 \$	103 557 \$	53 519 \$	408 166 \$	2006-07-12	002	0 \$	412 832 \$	412 832 \$	2006-08-31	2007-09-29	0 \$	408 166 \$	408 166 \$	1		4		2006/07/08/09	2007-02-06	354 647 \$
785005	Témiscaming	Rouyn-Noranda - Témiscamingue	428 708 \$	398 051 \$	164 166 \$	24 614 \$	1 015 539 \$	2007-04-26	001	0 \$	0 \$	0 \$			451 988 \$	570 500 \$	1 022 488 \$			3		2007/08/09	2007-04-27	134 932 \$
789008	Val-d'Or	Abitibi-Est	7 918 776 \$	3 488 162 \$	1 438 620 \$	0 \$	12 845 558 \$	2007-01-15	001	0 \$	0 \$	0 \$			8 313 000 \$	5 084 800 \$	13 397 800 \$	1	2	3		2006/07/08	2007-02-22	4 926 782 \$
789008	Val-d'Or	Abitibi-Est	7 789 252 \$	3 488 162 \$	1 438 620 \$	0 \$	12 716 034 \$	2007-12-10	002	7 789 252 \$	4 929 800 \$	12 719 052 \$			7 854 000 \$	4 929 800 \$	12 783 800 \$	1	2			2006/08/09	2008-01-08	4 926 782 \$
785025	Ville-Marie	Rouyn-Noranda - Témiscamingue	488 508 \$	387 592 \$	159 851 \$	0 \$	1 035 951 \$	2008-02-20	001	497 007 \$	79 734 \$	576 741 \$			497 007 \$	79 734 \$	576 741 \$	1	2			2006/07	2008-02-25	79 734 \$



# TAXE FÉDÉRALE SUR L'ESSENCE ET CONTRIBUTION DU QUÉBEC

Page 19

## Liste des programmations de travaux approuvées (SOFIL)

2008-04-07

No. régis.	Nom de la municipalité	Circ. prov.	Investissements municipaux à maintenir	Contribution		Contribution municipale	Total des investissements à réaliser	Investissements PRÉSENTÉS par la municipalité				MTQ		Investissements APPROUVÉS par le MAMR (ou MTQ)							
				Canada	Québec			Date de dépôt de la Programm.	No municipaux à prog. maintenir	des travaux prioritaires	Total	Voirie locale (priorité 4)		Municipaux à maintenir	Travaux prioritaires	Total	Priorité de travaux	Année de réalisation des travaux prioritaires	Date d'approbation	Total des approuvés	
												Date d'envoi	Date de retour				(1) (2) (3) (4)				

**Regroupement:** Sous-total 18 652 384 \$ 19 518 298 \$ 8 049 931 \$ 2 219 815 \$ 48 440 428 \$ 22 113 732 \$ 18 469 341 \$ 40 583 073 \$ 23 606 877 \$ 18 266 336 \$ 41 873 213 \$ 16 416 184 \$

Nombre total de programmations transmises au MTQ: 15

Nombre total de programmations revenues du MTQ: 15

Nombre de municipalités visées: 45

# TAXE FÉDÉRALE SUR L'ESSENCE ET CONTRIBUTION DU QUÉBEC

## Liste des programmations de travaux approuvées (SOFIL)

2008-04-07

No. régis.	Nom de la municipalité	Circ. prov.	Investissements municipaux à maintenir	Contribution Canada	Contribution Québec	Contribution municipale	Total des investissements à réaliser	Investissements PRÉSENTÉS par la municipalité				MTQ		Investissements APPROUVÉS par le MAMR (ou MTQ)									
								Date de dépôt de la Programm.	No. prog.	municipaux à maintenir	des travaux prioritaires	Total	Voirie locale (priorité 4)		Municipaux à maintenir	Travaux prioritaires	Total	Priorité de travaux	Année de réalisation des travaux prioritaires	Date d'approbation	Total des approuvés		
												Date d'envoi	Date de retour		(1)	(2)	(3)	(4)					
798030	Aguanish	Duplessis	360 \$	176 659 \$	72 860 \$	14 567 \$	264 446 \$	2007-05-29	001	0 \$	0 \$	0 \$			364 \$		26 300 \$	26 664 \$	1		2007	2007-08-08	26 300 \$
796020	Baie-Comeau	René-Lévesque	4 158 892 \$	2 523 154 \$	1 040 621 \$	0 \$	7 722 667 \$	2006-12-21	001	4 158 892 \$	3 563 775 \$	7 722 667 \$			6 856 775 \$	855 306 \$	7 712 081 \$	2	3	2006/07	2007-01-15	855 306 \$	
798010	Bonne-Espérance	Duplessis	0 \$	222 649 \$	91 827 \$	38 635 \$	353 111 \$	2007-05-24	001	0 \$	0 \$	0 \$			0 \$	50 000 \$	50 000 \$	1		2007	2007-08-22	50 000 \$	
798015	Côte-Nord-du-Golfe-du-Saint-Laurent	Duplessis	0 \$	249 190 \$	102 771 \$	52 524 \$	404 485 \$	2007-08-27	001	0 \$	0 \$	0 \$			0 \$	227 440 \$	227 440 \$	1	2	2007/08	2007-09-10	227 440 \$	
797035	Fermont	Duplessis	59 768 \$	368 052 \$	151 797 \$	114 729 \$	694 346 \$	2007-11-23	001	59 772 \$	662 077 \$	721 849 \$			59 772 \$	662 077 \$	721 849 \$	1	2	2006/07/08/09	2007-11-26	519 849 \$	
795045	Forestville	René-Lévesque	152 088 \$	461 760 \$	190 445 \$	163 769 \$	968 062 \$	2007-02-08	001	0 \$	0 \$	0 \$			186 538 \$	780 205 \$	966 743 \$	1	2	3	2006/07/09	2007-02-13	632 974 \$
796015	Franquelin	René-Lévesque	0 \$	181 415 \$	74 820 \$	17 055 \$	273 290 \$	2007-10-01	001	0 \$	112 500 \$	112 500 \$			0 \$	112 500 \$	112 500 \$	1	2		2007	2007-11-26	112 500 \$
798040	Havre-Saint-Pierre	Duplessis	0 \$	435 135 \$	179 463 \$	149 835 \$	764 433 \$	2007-08-16	001	0 \$	0 \$	0 \$			0 \$	142 500 \$	142 500 \$	1	2		2006/07	2007-08-22	142 500 \$
798020	L'Île-d'Anticosti	Duplessis	0 \$	171 647 \$	70 790 \$	12 760 \$	255 197 \$	2007-10-09	001	0 \$	255 197 \$	255 197 \$			0 \$	225 197 \$	225 197 \$	1	2	3	2007/08/09	2007-11-26	139 871 \$
795018	Les Bergeronnes	René-Lévesque	1 008 \$	207 953 \$	85 766 \$	30 944 \$	325 671 \$	2007-08-29	001	1 000 \$	324 672 \$	325 672 \$			1 008 \$	325 000 \$	326 008 \$	1	2	3	2007/08/09	2007-09-18	272 283 \$
798045	Longue-Pointe-de-Mingan	Duplessis	0 \$	192 738 \$	79 492 \$	22 982 \$	295 212 \$	2006-10-10	001	0 \$	0 \$	0 \$			0 \$	65 600 \$	65 600 \$	1	2	3	2006	2006-11-03	65 600 \$
798025	Natashquan	Duplessis	0 \$	181 241 \$	74 750 \$	16 965 \$	272 956 \$	2007-05-30	001	0 \$	0 \$	0 \$			0 \$	71 290 \$	71 290 \$	1			2007	2007-08-09	71 290 \$
798025	Natashquan	Duplessis	0 \$	181 241 \$	74 750 \$	16 965 \$	272 956 \$	2007-10-31	002	0 \$	132 790 \$	132 790 \$			0 \$	132 790 \$	132 790 \$	1	2		2007	2007-11-26	132 790 \$
796030	Pointe-aux-Outardes	René-Lévesque	58 472 \$	271 750 \$	112 079 \$	64 331 \$	506 632 \$	2007-09-18	001	0 \$	0 \$	0 \$			119 862 \$	308 792 \$	428 654 \$	1	2		2006/07	2007-09-21	295 284 \$
795040	Portneuf-sur-Mer	René-Lévesque	0 \$	225 672 \$	93 078 \$	40 218 \$	358 968 \$	2007-10-19	001	0 \$	337 500 \$	337 500 \$			0 \$	337 500 \$	337 500 \$	1	2	3	2007/08/09	2007-11-26	303 759 \$
798055	Rivière-au-Tonnerre	Duplessis	1 544 \$	181 931 \$	75 036 \$	17 327 \$	275 838 \$	2007-06-27	001	0 \$	0 \$	0 \$			1 544 \$	21 100 \$	22 644 \$	1			2007	2007-08-14	21 100 \$
795010	Sacré-Coeur	René-Lévesque	112 112 \$	330 881 \$	136 465 \$	95 275 \$	674 733 \$	2007-11-27	001	112 288 \$	574 603 \$	686 891 \$	2007-11-29		112 288 \$	11 982 \$	124 270 \$	2			2007	2007-12-06	11 982 \$
797040	Schefferville	Duplessis	0 \$	170 263 \$	70 221 \$	12 657 \$	253 141 \$	2007-07-23	001	0 \$	0 \$	0 \$			0 \$	111 830 \$	111 830 \$	1	2		2006/07	2007-08-09	111 830 \$
795005	Tadoussac	René-Lévesque	0 \$	222 909 \$	91 934 \$	38 771 \$	353 614 \$	2007-12-28	001	0 \$	439 000 \$	439 000 \$	2008-01-08		0 \$	287 614 \$	287 614 \$	1	2	3	2007/08/09	2008-01-08	128 562 \$
Regroupement:		Sous-total	4 544 244 \$	6 774 999 \$	2 794 215 \$	903 344 \$	15 016 802 \$			4 331 952 \$	6 402 114 \$	10 734 066 \$			7 338 151 \$	4 683 733 \$	12 021 884 \$						4 049 930 \$

Nombre total de programmations transmises au MTQ: 2

Nombre total de programmations revenues du MTQ: 0

Nombre de municipalités visées: 18

TAXE FÉDÉRALE SUR L'ESSENCE ET CONTRIBUTION DU QUÉBEC

Liste des programmations de travaux approuvées (SOFIL)

2008-04-07

No. régis.	Nom de la municipalité	Circ. prov.	Investissements municipaux à maintenir	Contribution		Contribution municipale	Total des investissements à réaliser	Investissements PRÉSENTÉS par la municipalité				MTQ		Investissements APPROUVÉS par le MAMR (ou MTQ)							
				Canada	Québec			Date de dépôt de la Programm.	No. prog.	municipaux à maintenir	des travaux prioritaires	Total	Voirie locale (priorité 4)	Municipaux à maintenir	Travaux prioritaires	Total	Priorité de travaux	Année de réalisation des travaux prioritaires	Date d'approbation	Total des approuvés	
10																					
799060	Baie-James	Ungava	409 120 \$	315 492 \$	130 120 \$	0 \$	854 732 \$	2007-11-20	001	1 000 000 \$	355 350 \$	1 355 350 \$			1 000 000 \$	355 350 \$	1 355 350 \$	1 2	2007/08	2007-11-26	355 350 \$
799005	Lebel-sur-Quévillon	Ungava	1 301 080 \$	425 022 \$	175 291 \$	0 \$	1 901 393 \$	2007-04-30	001	1 373 529 \$	150 000 \$	1 523 529 \$			1 373 529 \$	150 000 \$	1 523 529 \$	2	2007	2007-05-01	150 000 \$
799015	Matagami	Ungava	305 508 \$	316 100 \$	130 367 \$	0 \$	751 975 \$	2007-11-28	001	310 000 \$	450 000 \$	760 000 \$			310 000 \$	450 000 \$	760 000 \$	3	2008	2007-12-06	446 467 \$
Regroupement:			Sous-total	2 015 708 \$	1 056 614 \$	435 778 \$	3 508 100 \$			2 683 529 \$	955 350 \$	3 638 879 \$			2 683 529 \$	955 350 \$	3 638 879 \$				951 817 \$

Nombre total de programmations transmises au MTQ: 0

Nombre total de programmations revenues du MTQ: 0

Nombre de municipalités visées: 3

# TAXE FÉDÉRALE SUR L'ESSENCE ET CONTRIBUTION DU QUÉBEC

Page 22

## Liste des programmations de travaux approuvées (SOFIL)

2008-04-07

No. régis.	Nom de la municipalité	Circ. prov.	Investissements municipaux à maintenir	Contribution		Contribution municipale	Total des investissements à réaliser	Investissements PRÉSENTÉS par la municipalité				MTQ		Investissements APPROUVÉS par le MAMR (ou MTQ)													
				Canada	Québec			Date de dépôt de la Programm.	No municipaux à prog.	municipaux à maintenir	des travaux prioritaires	Total	Voirie locale (priorité 4)	Municipaux à maintenir	Travaux prioritaires	Total	Priorité de travaux	Année de réalisation des travaux prioritaires	Date d'approbation	Total des approuvés							
																			(1)	(2)	(3)	(4)					
																			Date d'envoi	Date de retour							
705045	Bonaventure	Bonaventure	122 892 \$	394 506 \$	162 705 \$	128 572 \$	808 675 \$	2007-04-30	001	122 892 \$	227 027 \$	349 919 \$			122 892 \$	227 027 \$	349 919 \$	1 2 3	2007/08	2007-07-10	227 027 \$						
704047	Cap-Chat	Matane	53 432 \$	392 690 \$	161 957 \$	127 622 \$	735 701 \$	2006-11-20	001	53 432 \$	364 511 \$	417 943 \$			53 432 \$	364 511 \$	417 943 \$	1 2	2006/07	2007-02-26	364 511 \$						
705060	Caplan	Bonaventure	19 824 \$	323 531 \$	133 436 \$	91 430 \$	568 221 \$	2007-02-26	001	20 000 \$	220 000 \$	240 000 \$			20 000 \$	220 000 \$	240 000 \$	1 2	2007	2007-03-21	220 000 \$						
705077	Cascapédia--Saint-Jules	Bonaventure	117 288 \$	211 498 \$	87 228 \$	0 \$	416 014 \$	2006-11-16	001	120 000 \$	298 752 \$	418 752 \$	2007-01-30	2007-05-24	120 000 \$	298 726 \$	418 726 \$	4	2006/07/08/09	2007-05-28	298 726 \$						
703010	Cloridorme	Gaspé	0 \$	226 109 \$	93 251 \$	40 445 \$	359 805 \$	2007-03-21	001	0 \$	119 925 \$	119 925 \$			0 \$	119 925 \$	119 925 \$	1 2	2007	2007-03-28	119 925 \$						
703010	Cloridorme	Gaspé	0 \$	226 109 \$	93 251 \$	40 445 \$	359 805 \$	2007-11-15	002	0 \$	119 925 \$	119 925 \$			0 \$	212 767 \$	212 767 \$	1 2	2007	2007-12-20	212 767 \$						
703005	Gaspé	Gaspé	1 323 000 \$	1 643 159 \$	677 687 \$	677 650 \$	4 321 496 \$	2006-11-27	001	1 380 000 \$	2 085 000 \$	3 465 000 \$			1 380 000 \$	1 325 000 \$	2 705 000 \$	1 2 3	2006/07/08	2007-02-06	1 325 000 \$						
703020	Grande-Vallée	Gaspé	0 \$	259 909 \$	107 193 \$	58 133 \$	425 235 \$	2006-08-30	001	0 \$	25 000 \$	25 000 \$			0 \$	25 000 \$	25 000 \$	1 2	2006/07	2006-09-22	25 000 \$						
701042	Grosse-Île	Îles-de-la-Madeleine	1 356 \$	194 727 \$	80 311 \$	24 022 \$	300 416 \$	2006-11-14	001	2 500 \$	310 000 \$	312 500 \$	2006-12-01	2007-03-26	2 500 \$	310 000 \$	312 500 \$	4	2007	2007-03-30	275 038 \$						
705025	Hope	Bonaventure	0 \$	214 089 \$	88 300 \$	34 156 \$	336 545 \$	2006-09-18	001	0 \$	44 000 \$	44 000 \$			0 \$	44 000 \$	44 000 \$	1	2006	2006-09-22	44 000 \$						
705025	Hope	Bonaventure	0 \$	214 089 \$	88 300 \$	34 156 \$	336 545 \$	2007-08-30	002	0 \$	156 513 \$	156 513 \$	2007-11-21		0 \$	53 185 \$	53 185 \$	1	2006/07	2007-11-26	53 185 \$						
705025	Hope	Bonaventure	0 \$	214 089 \$	88 300 \$	34 156 \$	336 545 \$	2007-08-30	003	0 \$	156 513 \$	156 513 \$	2007-11-21	2007-12-27	0 \$	156 513 \$	156 513 \$	1	4	2006/07/08	2008-01-08	156 513 \$					
705020	Hope Town	Bonaventure	0 \$	177 349 \$	73 147 \$	14 929 \$	265 425 \$	2006-06-07	001	0 \$	267 357 \$	267 357 \$	2006-09-05	2006-11-07	0 \$	265 425 \$	265 425 \$	4	2006/07/08	2006-11-15	250 496 \$						
706060	L'Ascension-de-Patapédia	Bonaventure	24 908 \$	168 360 \$	69 438 \$	12 516 \$	275 222 \$	2007-03-26	001	35 600 \$	250 600 \$	286 200 \$	2007-04-02	2007-05-14	35 600 \$	250 314 \$	285 914 \$	4	2007/08/09	2007-05-28	237 798 \$						
7AR04	La Haute-Gaspésie	Gaspé	0 \$	69 506 \$	69 506 \$	12 529 \$	250 571 \$	2007-04-10	001	0 \$	109 440 \$	109 440 \$	2007-04-30	2007-05-29	0 \$	109 440 \$	109 440 \$	4	2007	2007-05-30	109 440 \$						
704030	La Martre	Matane	6 660 \$	171 387 \$	70 684 \$	12 741 \$	261 472 \$	2007-10-12	001	6 660 \$	121 340 \$	128 000 \$			6 660 \$	121 340 \$	128 000 \$	1	2007	2007-11-02	121 340 \$						
701023	Les Îles-de-la-Madeleine	Îles-de-la-Madeleine	1 635 504 \$	1 379 227 \$	568 834 \$	341 472 \$	3 925 037 \$	2008-02-28	001	1 700 000 \$	1 995 000 \$	3 695 000 \$			1 700 000 \$	1 995 000 \$	3 695 000 \$	1 2	2008/09	2008-03-01	1 764 013 \$						
706005	Maria	Bonaventure	86 776 \$	359 495 \$	148 266 \$	110 250 \$	704 787 \$	2007-06-07	001	86 776 \$	614 231 \$	701 007 \$			86 776 \$	618 011 \$	704 787 \$	2 3	2007/08	2007-07-06	133 083 \$						
704025	Marsoui	Matane	70 828 \$	180 463 \$	74 429 \$	0 \$	325 720 \$	2007-04-05	001	70 828 \$	121 145 \$	191 973 \$	2007-04-13		70 828 \$	74 737 \$	145 565 \$	1 2	2006/07	2007-04-16	74 737 \$						
704025	Marsoui	Matane	70 828 \$	180 463 \$	74 429 \$	0 \$	325 720 \$	2007-05-29	002	70 828 \$	121 145 \$	191 973 \$	2007-04-13	2007-05-29	70 828 \$	121 145 \$	191 973 \$	1 2	4	2006/07/09	2007-05-30	121 145 \$					
706045	Matapédia	Bonaventure	4 888 \$	212 535 \$	87 656 \$	33 342 \$	338 421 \$	2007-06-13	001	10 000 \$	82 325 \$	92 325 \$			10 000 \$	82 325 \$	92 325 \$	1 2	2007/08	2007-11-26	82 325 \$						
705040	New Carlisle	Bonaventure	0 \$	272 442 \$	112 364 \$	64 693 \$	449 499 \$	2006-11-09	001	0 \$	280 000 \$	280 000 \$			0 \$	280 000 \$	280 000 \$	1 2 3	2007	2007-07-10	247 353 \$						
705070	New Richmond	Bonaventure	180 588 \$	472 999 \$	195 079 \$	169 650 \$	1 018 316 \$	2006-09-08	001	190 500 \$	1 080 000 \$	1 270 500 \$			190 500 \$	905 000 \$	1 095 500 \$	1 2 3	2007/08/09	2007-02-28	265 339 \$						
706020	Nouvelle	Bonaventure	145 681 \$	317 309 \$	130 867 \$	88 173 \$	682 030 \$	2006-04-10	001	145 680 \$	1 128 320 \$	1 274 000 \$			591 970 \$	682 030 \$	1 274 000 \$	1 2	2006/07	2006-06-20	448 176 \$						
706020	Nouvelle	Bonaventure	30 552 \$	317 309 \$	130 867 \$	88 173 \$	566 901 \$	2007-05-14	002	31 000 \$	235 000 \$	266 000 \$			31 000 \$	235 000 \$	266 000 \$	1 2	2007/08	2007-07-10	235 000 \$						
705032	Paspébiac	Bonaventure	48 056 \$	437 641 \$	180 498 \$	151 147 \$	817 342 \$	2007-01-22	001	48 056 \$	1 109 000 \$	1 157 056 \$			48 056 \$	799 585 \$	847 641 \$	1 2	2007	2007-02-06	618 139 \$						
702005	Percé	Gaspé	132 736 \$	455 708 \$	187 950 \$	160 602 \$	936 996 \$	2006-09-18	001	132 740 \$	223 910 \$	356 650 \$			132 740 \$	223 910 \$	356 650 \$	1 2	2006/07	2006-09-22	223 910 \$						
702047	Port-Daniel--Gascons	Bonaventure	0 \$	378 428 \$	156 073 \$	120 157 \$	654 658 \$	2006-12-11	001	0 \$	140 000 \$	140 000 \$			0 \$	140 000 \$	140 000 \$	1 2	2007	2006-12-21	140 000 \$						
702047	Port-Daniel--Gascons	Bonaventure	0 \$	378 428 \$	156 073 \$	120 157 \$	654 658 \$	2007-08-24	002	0 \$	376 807 \$	376 807 \$			0 \$	376 807 \$	376 807 \$	1 2	2007	2007-08-27	376 807 \$						
706035	Ristigouche-Partie-Sud-Est	Bonaventure	0 \$	163 778 \$	67 548 \$	12 175 \$	243 501 \$	2007-04-16	001	0 \$	245 400 \$	245 400 \$	2007-05-29	2007-07-04	0 \$	243 501 \$	243 501 \$	4	2007/08/09	2007-07-06	231 326 \$						
705065	Saint-Alphonse	Bonaventure	120 256 \$	215 906 \$	89 047 \$	1 762 \$	426 971 \$	2006-12-20	001	120 295 \$	194 705 \$	315 000 \$	2007-01-10		120 295 \$	21 000 \$	141 295 \$	1 2	2006/07	2007-01-09	21 000 \$						
705065	Saint-Alphonse	Bonaventure	120 256 \$	215 906 \$	89 047 \$	1 762 \$	426 971 \$	2006-12-20	002	120 295 \$	194 705 \$	315 000 \$	2007-01-08	2007-02-26	120 295 \$	194 705 \$	315 000 \$	1 2	4	2006/07/08	2007-03-30	194 705 \$					
705065	Saint-Alphonse	Bonaventure	120 256 \$	215 906 \$	89 047 \$	1 762 \$	426 971 \$	2007-12-28	003	120 256 \$	306 715 \$	426 971 \$	2008-01-08	2008-02-11	120 256 \$	306 715 \$	426 971 \$	1 2	4	2006/07/08	2008-02-24	304 953 \$					
706040	Saint-André-de-Restigouche	Bonaventure	312 \$	167 321 \$	69 011 \$	12 439 \$	249 083 \$	2007-05-30	001	400 \$	249 600 \$	250 000 \$	2007-07-06	2007-07-26	400 \$	248 771 \$	249 171 \$	4	2008/09	2007-08-09	236 332 \$						
705050	Saint-Elzéar	Bonaventure	0 \$	192 391 \$	79 350 \$	22 801 \$	294 542 \$	2007-12-14	001	0 \$	106 315 \$	106 315 \$	2007-12-17		0 \$	45 850 \$	45 850 \$	1 2	2007/08	2007-12-20	45 850 \$						
705050	Saint-Elzéar	Bonaventure	0 \$	192 391 \$	79 350 \$	22 801 \$	294 542 \$	2008-01-23	002	0 \$	106 315 \$	106 315 \$	2007-12-17	2008-01-23	0 \$	106 315 \$	106 315 \$	1 2	4	2006/07/08	2008-01-29	106 315 \$					

# TAXE FÉDÉRALE SUR L'ESSENCE ET CONTRIBUTION DU QUÉBEC

Page 23

## Liste des programmations de travaux approuvées (SOFIL)

2008-04-07

No. régis.	Nom de la municipalité	Circ. prov.	Investissements municipaux à maintenir	Contribution		Contribution municipale	Total des investissements à réaliser	Investissements PRÉSENTÉS par la municipalité				MTQ		Investissements APPROUVÉS par le MAMR (ou MTQ)									
				Canada	Québec			Date de dépôt de la Programm.	No municipaux à maintenir	des travaux prioritaires	Total	Voirie locale (priorité 4)		Municipaux à maintenir	Travaux prioritaires	Total	Priorité de travaux				Année de réalisation des travaux prioritaires	Date d'approbation	Total des approuvés
												Date d'envoi	Date de retour				(1)	(2)	(3)	(4)			

11

705015	Saint-Godefroi	Bonaventure	0 \$	178 734 \$	73 716 \$	15 653 \$	268 103 \$	2007-07-09	001	0 \$	108 806 \$	108 806 \$	2007-07-19	2007-09-14	0 \$	108 806 \$	108 806 \$	4	2007	2007-09-19	108 806 \$
704010	Saint-Maxime-du-Mont-Louis	Matane	11 456 \$	258 958 \$	106 800 \$	57 636 \$	434 850 \$	2007-05-11	001	11 456 \$	79 107 \$	90 563 \$			11 456 \$	79 107 \$	90 563 \$	1 2	2006/07	2007-07-12	79 107 \$
704037	Sainte-Anne-des-Monts	Matane	682 232 \$	766 347 \$	316 064 \$	316 047 \$	2 080 690 \$	2007-01-08	001	697 500 \$	790 000 \$	1 487 500 \$			697 500 \$	490 000 \$	1 187 500 \$	1 2 3	2006/07	2007-01-20	329 779 \$
704005	Sainte-Madeleine-de-la-Rivière-Madeleine	Matane	62 172 \$	182 450 \$	75 250 \$	0 \$	319 872 \$	2007-12-28	001	62 172 \$	126 232 \$	188 404 \$			62 172 \$	126 232 \$	188 404 \$	1 2	2007/08	2008-01-08	126 232 \$
705010	Shigawake	Bonaventure	0 \$	181 587 \$	74 892 \$	17 146 \$	273 625 \$	2006-08-18	001	0 \$	273 625 \$	273 625 \$	2006-10-23	2006-12-05	0 \$	273 625 \$	273 625 \$	4	2007/09	2007-03-30	256 479 \$
Regroupement:			Sous-total	4 735 716 \$	11 220 539 \$	4 668 537 \$	2 929 890 \$	23 653 712 \$		4 902 768 \$	12 958 683 \$	17 861 451 \$			4 902 768 \$	11 505 918 \$	16 408 686 \$				9 670 099 \$

Nombre total de programmations transmises au MTQ: 13

Nombre total de programmations revenues du MTQ: 13

Nombre de municipalités visées: 32

# TAXE FÉDÉRALE SUR L'ESSENCE ET CONTRIBUTION DU QUÉBEC

Page 24

Liste des programmations de travaux approuvées (SOFIL)

2008-04-07

No. régis.	Nom de la municipalité	Circ. prov.	Investissements municipaux à maintenir	Contribution		Contribution municipale	Total des investissements à réaliser	Investissements PRÉSENTÉS par la municipalité					MTQ Voirie locale (priorité 4)		Investissements APPROUVÉS par le MAMR (ou MTQ)						
				Canada	Québec			Date de dépôt de la Programm.	No. prog.	municipaux à maintenir	des travaux prioritaires	Total	Date d'envoi	Date de retour	Municipaux à maintenir	Travaux prioritaires	Total	Priorité de travaux (1) (2) (3) (4)	Année de réalisation des travaux prioritaires	Date d'approbation	Total des approuvés
727028	Beauceville	Beauce-Nord	982 132 \$	708 134 \$	292 056 \$	35 211 \$	2 017 533 \$	2007-01-16	001	1 154 835 \$	1 250 212 \$	2 405 047 \$			1 154 835 \$	1 250 212 \$	2 405 047 \$	1 3	2006	2007-01-24	1 000 190 \$
731008	Beaulac-Garthby	Richmond	98 100 \$	224 292 \$	92 504 \$	39 168 \$	454 064 \$	2007-02-21	001	219 000 \$	237 250 \$	456 250 \$			219 000 \$	115 660 \$	334 660 \$	1 2	2006/07/08	2007-04-18	115 660 \$
719105	Beaumont	Bellechasse	313 548 \$	344 538 \$	142 099 \$	42 443 \$	842 628 \$	2006-11-08	001	350 000 \$	538 949 \$	888 949 \$			350 000 \$	538 949 \$	888 949 \$	1 2	2006/07	2006-11-10	486 637 \$
718045	Cap-Saint-Ignace	Montmagny-L'Islet	73 372 \$	423 379 \$	174 614 \$	143 682 \$	815 047 \$	2006-11-10	001	115 000 \$	168 230 \$	283 230 \$			115 000 \$	168 230 \$	283 230 \$	1 2	2006/07	2006-11-15	168 230 \$
731020	Disraeli	Frontenac	1 572 \$	236 999 \$	97 746 \$	46 145 \$	382 462 \$	2006-09-14	001	15 730 \$	382 554 \$	398 284 \$	2006-09-27	2007-02-26	1 573 \$	380 890 \$	382 463 \$	4	2006/07	2007-03-01	334 745 \$
733040	Dosquet	Lotbinière	0 \$	225 069 \$	92 826 \$	39 902 \$	357 797 \$	2007-01-03	001	0 \$	357 797 \$	357 797 \$	2007-01-09	2007-02-26	0 \$	357 797 \$	357 797 \$	4	2007	2007-03-01	317 895 \$
731122	East Broughton	Frontenac	213 944 \$	354 567 \$	146 234 \$	107 671 \$	822 416 \$	2007-10-05	001	214 101 \$	605 319 \$	819 420 \$			214 101 \$	605 319 \$	819 420 \$	1 2 3	2007/08	2007-10-10	225 117 \$
719070	Honfleur	Bellechasse	109 484 \$	222 390 \$	91 720 \$	24 326 \$	447 920 \$	2007-01-18	001	110 000 \$	125 000 \$	235 000 \$			110 000 \$	125 000 \$	235 000 \$	1	2006/07/08	2007-01-30	125 000 \$
719070	Honfleur	Bellechasse	109 484 \$	222 390 \$	91 720 \$	24 326 \$	447 920 \$	2007-11-15	002	112 000 \$	234 110 \$	346 110 \$			112 000 \$	234 110 \$	346 110 \$	1	2007/08	2007-11-26	231 653 \$
731040	Irlande	Frontenac	283 820 \$	230 257 \$	94 964 \$	0 \$	609 041 \$	2007-06-14	001	284 000 \$	326 076 \$	610 076 \$	2007-06-15	2007-10-10	284 000 \$	325 221 \$	609 221 \$	4	2007/08/09	2007-10-10	325 221 \$
731105	Kinrear's Mills	Frontenac	0 \$	179 858 \$	74 179 \$	16 241 \$	270 278 \$	2006-06-12	001	0 \$	328 214 \$	328 214 \$	2006-06-15	2007-02-12	0 \$	270 278 \$	270 278 \$	4	2007	2007-02-19	254 037 \$
717078	L'Islet	Montmagny-L'Islet	173 436 \$	486 313 \$	200 568 \$	176 617 \$	1 036 934 \$	2007-05-09	001	175 000 \$	1 283 800 \$	1 458 800 \$			175 000 \$	1 283 800 \$	1 458 800 \$	1 2 3	2006/07/08	2007-05-11	686 881 \$
719090	La Durantaye	Bellechasse	171 664 \$	214 522 \$	88 477 \$	0 \$	474 663 \$	2007-08-20	001	171 675 \$	130 000 \$	301 675 \$			171 675 \$	130 000 \$	301 675 \$	1	2007	2007-08-22	130 000 \$
729030	La Guadeloupe	Beauce-Sud	447 312 \$	298 982 \$	123 309 \$	0 \$	869 603 \$	2006-08-02	001	448 000 \$	448 000 \$	896 000 \$			448 000 \$	488 000 \$	936 000 \$	2 3	2006/07	2006-08-02	422 291 \$
728053	Lac-Etchemin	Bellechasse	108 704 \$	493 487 \$	203 529 \$	180 372 \$	986 092 \$	2006-07-31	001	1 685 718 \$	374 125 \$	2 059 843 \$			1 685 718 \$	261 000 \$	1 946 718 \$	2 3	2006	2006-08-25	261 000 \$
728053	Lac-Etchemin	Bellechasse	108 704 \$	493 487 \$	203 529 \$	180 372 \$	986 092 \$	2008-02-11	002	1 685 718 \$	374 125 \$	2 059 843 \$			139 204 \$	917 332 \$	1 056 536 \$	1 2 3	2006/07/08/09	2008-03-11	697 016 \$
718010	Lac-Frontière	Montmagny-L'Islet	3 340 \$	163 088 \$	67 262 \$	12 124 \$	245 814 \$	2006-11-17	001	242 535 \$	245 814 \$	488 349 \$			242 535 \$	245 814 \$	488 349 \$	1	2007/09	2007-03-06	230 350 \$
729095	Lac-Poulin	Beauce-Sud	0 \$	157 036 \$	64 767 \$	11 674 \$	233 477 \$	2006-06-06	001	0 \$	320 941 \$	320 941 \$	2006-06-15	2006-11-10	0 \$	233 477 \$	233 477 \$	4	2006	2006-11-15	221 803 \$
733060	Laurier-Station	Lotbinière	55 272 \$	358 717 \$	147 945 \$	109 843 \$	671 777 \$	2006-08-11	001	60 000 \$	273 930 \$	333 930 \$			60 000 \$	273 930 \$	333 930 \$	1 2	2006/07/08	2006-08-17	273 930 \$
733060	Laurier-Station	Lotbinière	55 272 \$	358 717 \$	147 945 \$	109 843 \$	671 777 \$	2006-12-01	002	60 000 \$	273 930 \$	333 930 \$			60 000 \$	745 000 \$	805 000 \$	2 3	2006/08	2007-03-21	506 662 \$
733123	Leclercville	Lotbinière	47 368 \$	199 050 \$	82 093 \$	26 284 \$	354 795 \$	2007-12-07	001	88 747 \$	307 428 \$	396 175 \$			884 740 \$	307 428 \$	1 192 168 \$	1 2	2006/07/08	2007-12-20	281 143 \$
725213	Lévis	Lévis	22 989 072 \$	13 865 327 \$	5 718 469 \$	0 \$	42 572 868 \$	2006-10-27	001	22 989 076 \$	19 584 000 \$	42 573 076 \$			22 989 076 \$	19 584 000 \$	42 573 076 \$	1	2006/07/08/09	2007-04-03	19 583 796 \$
733085	Notre-Dame-du-Sacré-Coeur-d'Issoudun	Lotbinière	0 \$	217 809 \$	89 830 \$	36 102 \$	343 741 \$	2007-09-17	001	0 \$	0 \$	0 \$	2007-09-18	2007-11-02	0 \$	343 741 \$	343 741 \$	1 4	2007/08	2007-11-07	307 639 \$
731130	Sacré-Coeur-de-Jésus	Frontenac	94 220 \$	196 629 \$	81 095 \$	0 \$	371 944 \$	2007-03-09	001	94 224 \$	277 724 \$	371 948 \$	2007-03-19	2007-05-24	94 224 \$	277 724 \$	371 948 \$	4	2007/08	2007-05-28	277 724 \$
717015	Saint-Adalbert	Montmagny-L'Islet	168 400 \$	210 287 \$	86 729 \$	0 \$	465 416 \$	2008-03-27	001	196 167 \$	297 016 \$	493 183 \$	2007-11-05	2008-03-27	196 167 \$	297 016 \$	493 183 \$	1 4	2007/08/09	2008-03-31	297 016 \$
731095	Saint-Adrien-d'Irlande	Frontenac	48 760 \$	185 823 \$	76 639 \$	18 537 \$	329 759 \$	2007-08-13	001	54 624 \$	330 500 \$	385 124 \$	2007-09-19		54 624 \$	160 500 \$	215 124 \$	2 3	2006/07/08	2007-09-21	160 500 \$
731095	Saint-Adrien-d'Irlande	Frontenac	48 760 \$	185 823 \$	76 639 \$	18 537 \$	329 759 \$	2007-11-02	002	54 624 \$	330 500 \$	385 124 \$	2007-09-19	2007-10-30	54 624 \$	280 999 \$	335 623 \$	2 3 4	2006/07/08	2007-11-12	262 462 \$
733045	Saint-Agapit	Lotbinière	481 000 \$	402 719 \$	166 092 \$	0 \$	1 049 811 \$	2006-08-31	001	481 004 \$	229 533 \$	710 537 \$			481 004 \$	229 533 \$	710 537 \$	1 2 3	2006/07	2006-09-15	229 533 \$
727015	Saint-Alfred	Beauce-Nord	88 156 \$	186 428 \$	76 889 \$	0 \$	351 473 \$	2007-10-30	001	0 \$	0 \$	0 \$			145 000 \$	30 000 \$	175 000 \$	1	2008	2007-10-31	30 000 \$
719062	Saint-Anselme	Bellechasse	699 652 \$	436 692 \$	180 104 \$	0 \$	1 316 448 \$	2007-03-14	001	829 100 \$	420 867 \$	1 249 967 \$			829 100 \$	420 867 \$	1 249 967 \$	2 3	2006/07	2007-03-21	182 683 \$
719062	Saint-Anselme	Bellechasse	699 652 \$	436 692 \$	180 104 \$	0 \$	1 316 448 \$	2007-03-14	002	829 100 \$	420 867 \$	1 249 967 \$			829 100 \$	270 156 \$	1 099 256 \$	2 3	2006/07	2007-11-26	270 156 \$
718070	Saint-Antoine-de-l'Isle-aux-Grues	Montmagny-L'Islet	10 848 \$	161 789 \$	66 729 \$	12 027 \$	251 393 \$	2006-10-23	001	14 180 \$	245 600 \$	259 780 \$	2006-10-24	2007-01-22	14 180 \$	240 545 \$	254 725 \$	4	2006/07/08/09	2007-01-23	228 518 \$
733090	Saint-Apollinaire	Lotbinière	1 301 508 \$	507 925 \$	209 481 \$	0 \$	2 018 914 \$	2007-02-12	001	1 456 593 \$	785 312 \$	2 241 905 \$			1 456 593 \$	785 312 \$	2 241 905 \$	1	2006/07/08/09	2007-02-19	717 406 \$
728025	Saint-Benjamin	Beauce-Sud	1 140 \$	223 775 \$	92 289 \$	39 223 \$	356 427 \$	2007-07-11	001	1 440 \$	355 287 \$	356 727 \$	2007-08-20		1 440 \$	28 000 \$	29 440 \$	2	2007	2007-08-22	28 000 \$
728025	Saint-Benjamin	Beauce-Sud	1 140 \$	223 775 \$	92 289 \$	39 223 \$	356 427 \$	2007-10-17	002	1 440 \$	355 287 \$	356 727 \$	2007-08-20	2007-10-17	1 440 \$	355 286 \$	356 726 \$	2 4	2007/08/09	2007-11-12	316 063 \$
729100	Saint-Benoît-Labre	Beauce-Sud	86 644 \$	289 732 \$	119 494 \$	73 741 \$	569 611 \$	2006-06-06	001	86 644 \$	347 076 \$	433 720 \$			86 644 \$	347 076 \$	433 720 \$	1 2	2006	2006-06-15	325 192 \$
729100	Saint-Benoît-Labre	Beauce-Sud	86 644 \$	289 732 \$	119 494 \$	73 741 \$	569 611 \$	2006-10-24	002	86 644 \$	347 076 \$	433 720 \$	2006-10-26	2007-02-05	86 644 \$	482 967 \$	569 611 \$	1 2 4	2006	2007-02-19	409 226 \$
726055	Saint-Bernard	Beauce-Nord	90 920 \$	324 224 \$	133 720 \$	91 792 \$	640 656 \$	2006-09-05	001	200 000 \$	861 364 \$	1 061 364 \$			200 000 \$	861 364 \$	1 061 364 \$	1	2007	2006-09-28	457 944 \$

# TAXE FÉDÉRALE SUR L'ESSENCE ET CONTRIBUTION DU QUÉBEC

Page 25

2008-04-07

## Liste des programmations de travaux approuvées (SOFIL)

No. régis.	Nom de la municipalité	Circ. prov.	Investissements municipaux à maintenir	Contribution		Contribution municipale	Total des investissements à réaliser	Investissements PRÉSENTÉS par la municipalité				MTQ		Investissements APPROUVÉS par le MAMR (ou MTQ)												
				Canada	Québec			Date de dépôt de la Programm.	No prog.	municipaux à maintenir	des travaux prioritaires	Total	Voirie locale (priorité 4)	Date d'envoi	Date de retour	Municipaux à maintenir	Travaux prioritaires	Total	Priorité de travaux	Année de réalisation des travaux prioritaires	Date d'approbation	Total des approuvés				
																			(1)	(2)	(3)	(4)				
728070	Saint-Camille-de-Lellis	Bellechasse	0 \$	227 320 \$	93 750 \$	41 078 \$	362 148 \$	2006-11-20	001	0 \$	487 510 \$	487 510 \$			0 \$	101 929 \$	101 929 \$	1	3	2007/08	2006-12-08	101 929 \$				
728070	Saint-Camille-de-Lellis	Bellechasse	0 \$	227 320 \$	93 750 \$	41 078 \$	362 148 \$	2008-01-16	002	0 \$	487 510 \$	487 510 \$			0 \$	487 510 \$	487 510 \$	1	3	2008	2008-02-11	321 070 \$				
719097	Saint-Charles-de-Bellechasse	Bellechasse	449 544 \$	345 664 \$	142 561 \$	0 \$	937 769 \$	2006-12-21	001	449 550 \$	286 200 \$	735 750 \$			449 550 \$	286 200 \$	735 750 \$	1	2	3	2006/07/08	2007-01-09	263 374 \$			
728040	Saint-Cyprien	Bellechasse	89 912 \$	199 654 \$	82 344 \$	2 544 \$	374 454 \$	2006-11-14	001	90 000 \$	127 100 \$	217 100 \$			90 000 \$	105 780 \$	195 780 \$	2	3	2007/08	2006-11-15	105 780 \$				
717045	Saint-Cyrille-de-Lessard	Montmagny-L'Islet	0 \$	216 685 \$	89 367 \$	35 513 \$	341 565 \$	2006-09-21	001	0 \$	118 745 \$	118 745 \$			0 \$	118 745 \$	118 745 \$	1		2006/07	2006-09-26	118 745 \$				
729057	Saint-Côme-Linière	Beauce-Sud	572 376 \$	432 197 \$	178 250 \$	0 \$	1 182 823 \$	2007-02-08	001	578 666 \$	610 447 \$	1 189 113 \$			572 376 \$	690 000 \$	1 262 376 \$	1	2	3	2006/07	2007-03-05	610 447 \$			
717040	Saint-Damase-de-L'Islet	Montmagny-L'Islet	8 468 \$	201 037 \$	82 914 \$	27 325 \$	319 744 \$	2007-07-17	001	8 472 \$	301 276 \$	309 748 \$	2007-07-18	2007-09-14	8 472 \$	311 276 \$	319 748 \$	1	4	2007/08	2007-09-19	283 951 \$				
726022	Saint-Elzéar	Beauce-Nord	521 056 \$	309 615 \$	127 694 \$	0 \$	958 365 \$	2006-10-20	001	736 000 \$	626 690 \$	1 362 690 \$			736 000 \$	118 690 \$	854 690 \$	1	2	3	2006/07	2007-03-21	118 690 \$			
726022	Saint-Elzéar	Beauce-Nord	521 056 \$	309 615 \$	127 694 \$	0 \$	958 365 \$	2007-11-23	002	736 000 \$	626 690 \$	1 362 690 \$			712 163 \$	538 439 \$	1 250 602 \$	1	2	3	2006/07	2008-01-11	437 309 \$			
718015	Saint-Fabien-de-Panet	Montmagny-L'Islet	112 884 \$	238 815 \$	98 494 \$	47 095 \$	497 288 \$	2006-03-16	001	112 900 \$	484 000 \$	596 900 \$	2006-03-20		112 900 \$	57 500 \$	170 400 \$	1	2		2006/07	2007-03-21	57 500 \$			
718015	Saint-Fabien-de-Panet	Montmagny-L'Islet	112 884 \$	238 815 \$	98 494 \$	47 095 \$	497 288 \$	2007-05-14	002	112 900 \$	484 000 \$	596 900 \$	2006-03-20	2007-05-14	112 900 \$	384 404 \$	497 304 \$	1	2	4	2006/07/08/09	2007-05-17	337 309 \$			
718015	Saint-Fabien-de-Panet	Montmagny-L'Islet	112 884 \$	238 815 \$	98 494 \$	47 095 \$	497 288 \$	2007-09-12	003	112 900 \$	399 404 \$	512 304 \$	2006-03-20	2007-05-14	112 900 \$	399 404 \$	512 304 \$	1	2	4	2006/07/08/09	2007-09-18	337 309 \$			
733052	Saint-Flavien	Lotbinière	262 328 \$	280 829 \$	115 821 \$	0 \$	658 978 \$	2006-08-23	001	265 000 \$	107 070 \$	372 070 \$			265 000 \$	107 070 \$	372 070 \$	1	2		2006/07	2006-08-24	107 070 \$			
733052	Saint-Flavien	Lotbinière	262 328 \$	280 829 \$	115 821 \$	0 \$	658 978 \$	2007-06-15	002	265 000 \$	107 070 \$	372 070 \$	2007-07-23	2007-10-10	270 600 \$	396 650 \$	667 250 \$	2	4	2006/07/08/09	2007-10-10	396 650 \$				
731030	Saint-Fortunat	Richmond	0 \$	176 833 \$	72 930 \$	14 658 \$	264 421 \$	2006-06-01	001	0 \$	110 510 \$	110 510 \$			0 \$	110 510 \$	110 510 \$	1		2006	2006-06-15	110 510 \$				
731030	Saint-Fortunat	Richmond	0 \$	176 833 \$	72 930 \$	14 658 \$	264 421 \$	2007-09-11	002	0 \$	110 510 \$	110 510 \$			0 \$	264 421 \$	264 421 \$	1		2007/08	2007-09-21	249 763 \$				
718060	Saint-François-de-la-Rivière-du-Sud	Montmagny-L'Islet	428 348 \$	286 706 \$	118 247 \$	0 \$	833 301 \$	2007-07-18	001	1 742 880 \$	409 720 \$	2 152 600 \$			2 138 430 \$	409 720 \$	2 548 150 \$	2	3	2007/08	2007-07-30	404 953 \$				
729073	Saint-Georges	Beauce-Sud	4 802 409 \$	3 175 305 \$	1 309 588 \$	0 \$	9 287 302 \$	2006-07-07	001	9 180 491 \$	1 111 518 \$	10 292 009 \$			9 180 491 \$	1 111 518 \$	10 292 009 \$	3		2006	2006-07-17	1 076 374 \$				
719075	Saint-Gervais	Bellechasse	351 272 \$	317 309 \$	130 867 \$	0 \$	799 448 \$	2007-02-08	001	400 000 \$	465 749 \$	865 749 \$	2007-03-20		400 000 \$	65 750 \$	465 750 \$	1	2		2006/07/08	2007-03-21	65 750 \$			
719075	Saint-Gervais	Bellechasse	351 272 \$	317 309 \$	130 867 \$	0 \$	799 448 \$	2007-05-14	002	400 000 \$	465 749 \$	865 749 \$	2007-03-16	2007-05-14	400 000 \$	448 176 \$	848 176 \$	1	2	4	2006/07/08/09	2007-05-17	448 176 \$			
733035	Saint-Gilles	Lotbinière	170 724 \$	309 356 \$	127 587 \$	84 011 \$	691 678 \$	2006-08-14	001	221 017 \$	543 234 \$	764 251 \$			221 017 \$	543 234 \$	764 251 \$	3		2006	2006-08-23	436 943 \$				
729013	Saint-Gédéon-de-Beauce	Beauce-Sud	631 728 \$	361 310 \$	149 015 \$	0 \$	1 142 053 \$	2007-04-05	001	640 076 \$	750 000 \$	1 390 076 \$			640 076 \$	750 000 \$	1 390 076 \$	2	3	2007/08	2007-05-28	510 325 \$				
719068	Saint-Henri	Bellechasse	566 872 \$	488 216 \$	201 352 \$	50 451 \$	1 306 891 \$	2007-02-23	001	664 543 \$	883 527 \$	1 548 070 \$			664 543 \$	883 527 \$	1 548 070 \$	3		2006/07	2007-04-20	165 496 \$				
719068	Saint-Henri	Bellechasse	566 872 \$	488 216 \$	201 352 \$	50 451 \$	1 306 891 \$	2007-02-23	002	664 228 \$	883 527 \$	1 547 755 \$			664 543 \$	883 527 \$	1 548 070 \$	3		2006/07	2007-12-06	689 568 \$				
729020	Saint-Hilaire-de-Dorset	Beauce-Sud	0 \$	158 334 \$	65 300 \$	11 770 \$	235 404 \$	2007-02-05	001	0 \$	240 308 \$	240 308 \$	2007-02-22	2007-05-14	0 \$	240 308 \$	240 308 \$	4		2007/08/09	2007-05-28	223 634 \$				
729038	Saint-Honoré-de-Shenley	Beauce-Sud	519 292 \$	290 941 \$	119 994 \$	0 \$	930 227 \$	2007-04-05	001	1 342 546 \$	410 935 \$	1 753 481 \$			1 342 546 \$	410 935 \$	1 753 481 \$	1	2	3	2007/08	2007-04-18	410 935 \$			
726063	Saint-Isidore	Beauce-Nord	393 288 \$	388 975 \$	160 422 \$	43 525 \$	986 210 \$	2006-08-21	001	420 021 \$	600 000 \$	1 020 021 \$			420 021 \$	600 000 \$	1 020 021 \$	1	2		2006/07/08/09	2006-08-23	549 397 \$			
731025	Saint-Jacques-le-Majeur-de-Wolfestown	Frontenac	6 228 \$	164 558 \$	67 867 \$	12 233 \$	250 886 \$	2007-06-18	001	0 \$	0 \$	0 \$	2007-08-06	2007-10-23	19 000 \$	102 201 \$	121 201 \$	4		2006	2007-11-12	102 201 \$				
733065	Saint-Janvier-de-Joly	Lotbinière	0 \$	225 936 \$	93 180 \$	40 354 \$	359 470 \$	2006-12-08	001	0 \$	360 768 \$	360 768 \$			0 \$	360 768 \$	360 768 \$	1		2007	2007-06-19	319 116 \$				
717070	Saint-Jean-Port-Joli	Montmagny-L'Islet	86 468 \$	442 311 \$	182 422 \$	153 590 \$	864 791 \$	2007-04-13	001	213 000 \$	781 500 \$	994 500 \$			213 000 \$	781 500 \$	994 500 \$	1	2	3	2006/07/08/09	2007-04-17	624 733 \$			
731100	Saint-Jean-de-Brébeuf	Frontenac	61 932 \$	180 722 \$	74 536 \$	0 \$	317 190 \$	2007-03-12	001	61 936 \$	317 195 \$	379 131 \$	2007-03-26	2007-06-21	61 936 \$	255 258 \$	317 194 \$	4		2007/08/09	2007-07-19	255 258 \$				
727043	Saint-Joseph-de-Beauce	Beauce-Nord	158 664 \$	540 256 \$	222 816 \$	204 847 \$	1 126 583 \$	2007-07-13	001	0 \$	0 \$	0 \$			228 000 \$	1 247 580 \$	1 475 580 \$	1	2	3	2006/07/08/09	2007-11-27	763 072 \$			
731045	Saint-Joseph-de-Coler	Frontenac	110 400 \$	289 561 \$	119 421 \$	73 651 \$	593 033 \$	2007-11-15	001	0 \$	0 \$	0 \$			110 400 \$	527 087 \$	637 487 \$	1	2	3	2007/08	2007-11-27	408 982 \$			

# TAXE FÉDÉRALE SUR L'ESSENCE ET CONTRIBUTION DU QUÉBEC

Page 26

## Liste des programmations de travaux approuvées (SOFIL)

2008-04-07

No. régis.	Nom de la municipalité	Circ. prov.	Investissements municipaux à maintenir	Contribution		Contribution municipale	Total des investissements à réaliser	Investissements PRÉSENTÉS par la municipalité				MTQ		Investissements APPROUVÉS par le MAMR (ou MTQ)								
				Canada	Québec			Date de dépôt de la Programm.	No municipaux à prog.	municipaux à maintenir	des travaux prioritaires	Total	Voirie locale (priorité 4)	Municipaux à maintenir	Travaux prioritaires	Total	Priorité de travaux	Année de réalisation des travaux prioritaires	Date d'approbation	Total des approuvés		
												Date d'envoi	Date de retour								(1) (2) (3) (4)	
727050	Saint-Joseph-des-Érables	Beauce-Nord	0 \$	188 849 \$	77 886 \$	20 946 \$	287 681 \$	2006-06-15	001	0 \$	402 000 \$	402 000 \$	2006-07-04	2006-11-06	0 \$	287 681 \$	287 681 \$	4	2006/07/08/09	2006-11-08	266 735 \$	
731035	Saint-Julien	Frontenac	95 544 \$	184 180 \$	75 962 \$	0 \$	355 686 \$	2007-11-15	001	0 \$	0 \$	0 \$	2008-01-10	2008-02-19	95 544 \$	260 142 \$	355 686 \$	4	2008/09	2008-03-25	260 142 \$	
718005	Saint-Just-de-Bretenière	Montmagny-L'Islet	68 008 \$	220 575 \$	90 971 \$	37 549 \$	417 103 \$	2007-07-13	001	82 305 \$	121 340 \$	203 645 \$			82 305 \$	121 340 \$	203 645 \$	1 2	2007/08	2007-07-18	121 340 \$	
726070	Saint-Lambert-de-Lauzon	Beauce-Nord	680 380 \$	594 632 \$	245 241 \$	130 505 \$	1 650 758 \$	2007-03-09	001	688 418 \$	1 041 367 \$	1 729 785 \$			688 418 \$	1 041 367 \$	1 729 785 \$	1 2	2006/07/09	2007-03-21	839 873 \$	
728035	Saint-Louis-de-Gonzague	Bellechasse	93 676 \$	187 984 \$	77 530 \$	0 \$	359 190 \$	2007-12-13	001	93 680 \$	265 514 \$	359 194 \$	2007-12-18	2008-02-05	93 680 \$	265 514 \$	359 194 \$	1	4	2007/08	2008-02-11	265 514 \$
728060	Saint-Luc-de-Bellechasse	Bellechasse	0 \$	189 541 \$	78 171 \$	21 308 \$	289 020 \$	2008-01-14	001	0 \$	0 \$	0 \$	2008-03-31		0 \$	143 578 \$	143 578 \$	1 2	2007/08/09	2008-03-31	143 578 \$	
719020	Saint-Léon-de-Standon	Bellechasse	7 032 \$	260 945 \$	107 622 \$	58 676 \$	434 275 \$	2006-10-11	001	45 612 \$	427 243 \$	472 855 \$			45 612 \$	157 800 \$	203 412 \$	1 2	2006	2006-11-15	157 800 \$	
719020	Saint-Léon-de-Standon	Bellechasse	7 032 \$	260 945 \$	107 622 \$	58 676 \$	434 275 \$	2007-07-12	002	45 612 \$	427 243 \$	472 855 \$	2007-09-20		45 612 \$	315 024 \$	360 636 \$	1 2	2006/07/08	2007-09-20	295 943 \$	
719020	Saint-Léon-de-Standon	Bellechasse	7 032 \$	260 945 \$	107 622 \$	58 676 \$	434 275 \$	2007-07-12	003	45 612 \$	427 243 \$	472 855 \$	2007-09-20	2007-11-02	45 612 \$	427 243 \$	472 855 \$	1 2	4	2006/07/08	2007-11-07	368 567 \$
728075	Saint-Magloire	Bellechasse	0 \$	208 472 \$	85 980 \$	31 216 \$	325 668 \$	2006-12-11	001	0 \$	86 673 \$	86 673 \$			0 \$	86 673 \$	86 673 \$	1 2	2006/07/08	2006-12-13	86 673 \$	
728075	Saint-Magloire	Bellechasse	0 \$	208 472 \$	85 980 \$	31 216 \$	325 668 \$	2007-11-16	002	0 \$	325 668 \$	325 668 \$			0 \$	192 737 \$	192 737 \$	1 2	2006/07/08	2007-11-26	192 737 \$	
728075	Saint-Magloire	Bellechasse	0 \$	208 472 \$	85 980 \$	31 216 \$	325 668 \$	2008-01-21	003	0 \$	325 668 \$	325 668 \$	2007-11-28	2008-01-21	0 \$	325 668 \$	325 668 \$	1 2	4	2006/07/08	2008-02-11	294 452 \$
719025	Saint-Malachie	Bellechasse	63 300 \$	267 429 \$	110 295 \$	62 069 \$	503 093 \$	2007-10-12	001	280 678 \$	441 342 \$	722 020 \$			280 678 \$	441 342 \$	722 020 \$	1	2008	2007-12-20	377 724 \$	
729045	Saint-Martin	Beauce-Sud	431 232 \$	374 276 \$	154 364 \$	0 \$	959 872 \$	2006-08-10	001	631 701 \$	528 640 \$	1 160 341 \$	2006-08-17		1 075 502 \$	150 000 \$	1 225 502 \$	1	2006/07	2006-08-21	150 000 \$	
729045	Saint-Martin	Beauce-Sud	431 232 \$	374 276 \$	154 364 \$	0 \$	959 872 \$	2006-02-12	002	631 701 \$	528 640 \$	1 160 341 \$	2006-08-17	2006-02-12	1 075 502 \$	528 640 \$	1 604 142 \$	1	4	2006/07	2007-02-19	528 640 \$
719110	Saint-Michel-de-Bellechasse	Bellechasse	341 368 \$	292 411 \$	120 600 \$	0 \$	754 379 \$	2006-06-28	001	341 368 \$	413 011 \$	754 379 \$	2006-07-25		341 368 \$	100 000 \$	441 368 \$	1	2007	2006-07-26	100 000 \$	
719110	Saint-Michel-de-Bellechasse	Bellechasse	341 368 \$	292 411 \$	120 600 \$	0 \$	754 379 \$	2006-11-10	002	341 368 \$	413 011 \$	754 379 \$	2006-07-25	2006-11-10	341 368 \$	413 011 \$	754 379 \$	1	4	2006/07/08/09	2006-11-15	413 011 \$
733030	Saint-Narcisse-de-Beau Rivage	Lotbinière	207 988 \$	234 926 \$	96 889 \$	0 \$	539 803 \$	2006-08-08	001	281 000 \$	350 000 \$	631 000 \$	2006-08-25	2006-11-10	281 000 \$	331 815 \$	612 815 \$	4	2006	2006-11-15	331 815 \$	
719015	Saint-Nazaire-de-Hester	Bellechasse	81 204 \$	183 921 \$	75 855 \$	0 \$	340 980 \$	2007-10-02	001	95 297 \$	265 360 \$	360 657 \$	2007-10-02	2007-11-20	95 297 \$	259 776 \$	355 073 \$	1	4	2006/07/08/09	2007-11-26	259 776 \$
719045	Saint-Nérée	Bellechasse	156 488 \$	219 883 \$	90 686 \$	0 \$	467 057 \$	2007-07-12	001	205 750 \$	118 100 \$	323 850 \$			205 750 \$	118 100 \$	323 850 \$	1 2 3	2006/07/08/09	2007-07-16	117 637 \$	
717005	Saint-Omer	Montmagny-L'Islet	0 \$	181 500 \$	74 857 \$	17 101 \$	273 458 \$	2007-02-08	001	0 \$	273 458 \$	273 458 \$	2007-02-13	2007-05-14	0 \$	273 458 \$	273 458 \$	4	2006/07/08/09	2007-05-17	256 357 \$	
733025	Saint-Patrice-de-Beau Rivage	Lotbinière	181 716 \$	245 992 \$	101 451 \$	0 \$	529 159 \$	2006-06-19	001	246 157 \$	448 892 \$	695 049 \$	2006-06-21	2006-11-06	246 157 \$	347 443 \$	593 600 \$	4	2008	2006-11-07	347 443 \$	
733025	Saint-Patrice-de-Beau Rivage	Lotbinière	181 716 \$	245 992 \$	101 451 \$	0 \$	529 159 \$	2007-05-28	002	246 157 \$	448 892 \$	695 049 \$	2007-02-05	2007-05-28	246 157 \$	347 443 \$	593 600 \$	4	2006/07/08/09	2007-09-27	347 443 \$	
718030	Saint-Paul-de-Montmagny	Montmagny-L'Islet	40 376 \$	222 995 \$	91 970 \$	38 816 \$	394 157 \$	2007-10-15	001	40 376 \$	22 725 \$	63 101 \$			40 376 \$	22 725 \$	63 101 \$	1 2	2007/08	2007-10-31	22 725 \$	
729065	Saint-Philibert	Beauce-Sud	0 \$	181 415 \$	74 820 \$	17 055 \$	273 290 \$	2007-04-11	001	0 \$	273 290 \$	273 290 \$	2007-04-17		0 \$	108 050 \$	108 050 \$	1 2 3	2007/08	2007-04-18	108 050 \$	
729065	Saint-Philibert	Beauce-Sud	0 \$	181 415 \$	74 820 \$	17 055 \$	273 290 \$	2007-05-17	002	0 \$	273 290 \$	273 290 \$	2007-04-17	2007-06-07	0 \$	303 290 \$	303 290 \$	1 2 3 4	2007/08	2007-06-15	256 235 \$	
719005	Saint-Philémon	Bellechasse	100 788 \$	224 636 \$	92 649 \$	37 111 \$	455 184 \$	2006-09-21	001	105 000 \$	456 500 \$	561 500 \$			105 000 \$	256 500 \$	361 500 \$	1 2	2006/07	2006-12-06	247 387 \$	
719005	Saint-Philémon	Bellechasse	100 788 \$	224 636 \$	92 649 \$	37 111 \$	455 184 \$	2006-09-21	002	105 000 \$	456 500 \$	561 500 \$	2007-09-14	2007-11-02	105 000 \$	363 509 \$	468 509 \$	1 2	4	2006/07/08	2007-11-07	317 285 \$



# TAXE FÉDÉRALE SUR L'ESSENCE ET CONTRIBUTION DU QUÉBEC

Page 27

## Liste des programmations de travaux approuvées (SOFIL)

2008-04-07

No. régis.	Nom de la municipalité	Circ. prov.	Investissements municipaux à maintenir	Contribution		Contribution municipale	Total des investissements à réaliser	Investissements PRÉSENTÉS par la municipalité				MTQ		Investissements APPROUVÉS par le MAMR (ou MTQ)							
				Canada	Québec			Date de dépôt de la Programm.	No prog.	municipaux à maintenir	des travaux prioritaires	Total	Voirie locale (priorité 4)	Date d'envoi	Date de retour	Municipaux à maintenir	Travaux prioritaires	Total	Priorité de travaux (1) (2) (3) (4)	Année de réalisation des travaux prioritaires	Date d'approbation
731135	Saint-Pierre-de-Broughton	Frontenac	0 \$	221 265 \$	91 258 \$	37 911 \$	350 434 \$	2006-06-12	001	0 \$	84 086 \$	84 086 \$	2006-07-04		0 \$	40 180 \$	40 180 \$	1	2006	2006-07-04	40 180 \$
731135	Saint-Pierre-de-Broughton	Frontenac	0 \$	221 265 \$	91 258 \$	37 911 \$	350 434 \$	2007-01-22	002	0 \$	84 086 \$	84 086 \$	2006-07-04	2007-01-22	0 \$	82 348 \$	82 348 \$	1	4 2006	2007-01-24	82 348 \$
731135	Saint-Pierre-de-Broughton	Frontenac	0 \$	221 265 \$	91 258 \$	37 911 \$	350 434 \$	2007-04-02	003	0 \$	84 086 \$	84 086 \$	2007-04-02	2007-04-02	0 \$	93 034 \$	93 034 \$	1	4 2006/07	2007-04-13	93 034 \$
731135	Saint-Pierre-de-Broughton	Frontenac	0 \$	221 265 \$	91 258 \$	37 911 \$	350 434 \$	2007-08-27	004	0 \$	350 434 \$	350 434 \$	2007-09-19		0 \$	294 332 \$	294 332 \$	1	4 2006/07/08	2007-09-21	272 887 \$
718055	Saint-Pierre-de-la-Rivière-du-Sud	Montmagny-L'Islet	46 496 \$	227 575 \$	93 861 \$	41 214 \$	409 146 \$	2006-12-07	001	46 496 \$	0 \$	46 496 \$			46 496 \$	145 200 \$	191 696 \$	1 2 3	2006/07	2006-12-12	145 200 \$
728020	Saint-Prosper	Beauce-Sud	445 752 \$	478 792 \$	197 467 \$	154 432 \$	1 276 443 \$	2006-09-21	001	582 391 \$	0 \$	582 391 \$			582 391 \$	1 019 331 \$	1 601 722 \$	1 2 3	2007/08	2007-06-18	676 259 \$
729050	Saint-René	Beauce-Sud	25 312 \$	201 642 \$	83 164 \$	27 642 \$	337 760 \$	2006-09-08	001	25 500 \$	338 200 \$	363 700 \$	2006-09-27	2007-01-22	25 500 \$	312 448 \$	337 948 \$		4 2006	2007-01-24	284 806 \$
717065	Saint-Roch-des-Aulnaies	Kamouraska-Témiscouata	116 192 \$	237 261 \$	97 850 \$	44 662 \$	495 965 \$	2007-04-10	001	133 915 \$	385 764 \$	519 679 \$	2007-04-10		133 915 \$	250 764 \$	384 679 \$	1	2006/07	2007-04-13	246 532 \$
717065	Saint-Roch-des-Aulnaies	Kamouraska-Témiscouata	116 192 \$	237 261 \$	97 850 \$	44 662 \$	495 965 \$	2007-06-07	002	133 915 \$	385 764 \$	519 679 \$	2007-04-10	2007-06-07	133 915 \$	379 773 \$	513 688 \$	1	4 2006/07/08/09	2007-06-19	335 111 \$
729125	Saint-Simon-les-Mines	Beauce-Sud	162 788 \$	188 415 \$	77 710 \$	0 \$	428 913 \$	2007-04-10	001	333 245 \$	274 313 \$	607 558 \$	2007-04-11	2007-06-04	331 245 \$	266 125 \$	597 370 \$		4 2007/09	2007-06-14	266 125 \$
733007	Saint-Sylvestre	Lotbinière	275 040 \$	232 589 \$	95 929 \$	0 \$	603 558 \$	2006-09-14	001	275 040 \$	328 518 \$	603 558 \$	2006-09-15		275 040 \$	293 026 \$	568 066 \$		3 2009	2006-09-19	293 026 \$
733007	Saint-Sylvestre	Lotbinière	275 040 \$	232 589 \$	95 929 \$	0 \$	603 558 \$	2006-09-14	002	275 040 \$	328 518 \$	603 558 \$	2006-09-15	2007-01-22	275 040 \$	328 518 \$	603 558 \$		3 4 2007/09	2007-02-03	328 518 \$
729005	Saint-Théophile	Beauce-Sud	155 052 \$	215 215 \$	88 761 \$	0 \$	459 028 \$	2006-11-16	001	0 \$	0 \$	0 \$			159 649 \$	79 100 \$	238 749 \$	1 2	2007	2007-02-06	79 100 \$
729005	Saint-Théophile	Beauce-Sud	155 052 \$	215 215 \$	88 761 \$	0 \$	459 028 \$	2007-04-12	002	0 \$	0 \$	0 \$	2007-04-17	2007-06-07	159 649 \$	303 976 \$	463 625 \$	1 2	4 2006/07/09	2007-06-18	303 976 \$
719117	Saint-Vallier	Bellechasse	0 \$	240 801 \$	99 316 \$	48 135 \$	388 252 \$	2006-10-05	001	0 \$	82 500 \$	82 500 \$	2006-10-17	2006-01-22	0 \$	82 500 \$	82 500 \$		4 2006	2007-01-23	82 500 \$
719117	Saint-Vallier	Bellechasse	0 \$	240 801 \$	99 316 \$	48 135 \$	388 252 \$	2007-07-09	002	0 \$	163 150 \$	163 150 \$	2007-07-11	2007-09-14	0 \$	163 150 \$	163 150 \$		4 2007	2007-09-19	163 150 \$
727008	Saint-Victor	Beauce-Nord	59 144 \$	364 335 \$	150 263 \$	112 783 \$	686 525 \$	2007-04-23	001	89 430 \$	386 525 \$	475 955 \$			89 430 \$	386 525 \$	475 955 \$	1 2 3	2006/07	2007-05-28	336 073 \$
728005	Saint-Zacharie	Beauce-Sud	37 652 \$	329 584 \$	135 930 \$	94 597 \$	597 763 \$	2007-10-16	001	38 000 \$	560 150 \$	598 150 \$			38 000 \$	560 150 \$	598 150 \$	1	2006/07/08	2008-01-11	465 514 \$
729112	Saint-Éphrem-de-Beauce	Beauce-Sud	549 248 \$	379 290 \$	156 432 \$	0 \$	1 084 970 \$	2006-10-24	001	0 \$	0 \$	0 \$			586 186 \$	275 000 \$	861 186 \$	1	2007	2006-10-26	275 000 \$
729025	Saint-Évariste-de-Forsyth	Beauce-Sud	73 064 \$	200 604 \$	82 737 \$	21 123 \$	377 528 \$	2006-02-17	001	73 064 \$	304 464 \$	377 528 \$	2006-06-15	2007-03-26	73 064 \$	304 464 \$	377 528 \$		4 2006/07/09	2007-03-27	283 341 \$
718025	Sainte-Apolline-de-Patton	Montmagny-L'Islet	8 628 \$	204 927 \$	84 519 \$	29 361 \$	327 435 \$	2006-12-18	001	18 630 \$	313 505 \$	332 135 \$	2007-08-21	2008-02-05	18 630 \$	318 807 \$	337 437 \$		4 2008/09	2008-02-11	289 446 \$
728015	Sainte-Auréliie	Beauce-Sud	0 \$	230 085 \$	94 892 \$	42 526 \$	367 503 \$	2006-12-08	001	0 \$	408 458 \$	408 458 \$			0 \$	408 458 \$	408 458 \$	1	2007	2007-01-09	324 977 \$
719055	Sainte-Claire	Bellechasse	1 057 156 \$	427 961 \$	176 503 \$	0 \$	1 661 620 \$	2007-06-07	001	1 392 981 \$	605 000 \$	1 997 981 \$			1 392 981 \$	605 000 \$	1 997 981 \$		3 2007	2007-06-20	145 071 \$
719055	Sainte-Claire	Bellechasse	1 057 156 \$	427 961 \$	176 503 \$	0 \$	1 661 620 \$	2007-06-07	002	1 392 981 \$	605 000 \$	1 997 981 \$			1 392 981 \$	605 000 \$	1 997 981 \$		3 2007	2007-11-14	604 464 \$
733102	Sainte-Croix	Lotbinière	107 528 \$	360 099 \$	148 516 \$	110 567 \$	726 710 \$	2006-12-08	001	108 574 \$	902 249 \$	1 010 823 \$			108 574 \$	205 249 \$	313 823 \$	1 2	2006/07	2006-12-08	205 249 \$
733102	Sainte-Croix	Lotbinière	107 528 \$	360 099 \$	148 516 \$	110 567 \$	726 710 \$	2007-10-02	002	108 574 \$	914 245 \$	1 022 819 \$			108 574 \$	619 245 \$	727 819 \$	1 2 3	2006/07/08/09	2007-11-26	508 615 \$
718035	Sainte-Euphémie-sur-Rivière-du-Sud	Montmagny-L'Islet	0 \$	179 166 \$	73 894 \$	15 879 \$	268 939 \$	2006-12-12	001	0 \$	275 275 \$	275 275 \$			0 \$	75 275 \$	75 275 \$	1 2	2006/07/08	2006-12-20	75 275 \$
718035	Sainte-Euphémie-sur-Rivière-du-Sud	Montmagny-L'Islet	0 \$	179 166 \$	73 894 \$	15 879 \$	268 939 \$	2007-05-15	002	0 \$	267 596 \$	267 596 \$			0 \$	83 642 \$	83 642 \$	1 2	2006/07/08	2007-12-20	83 642 \$
717025	Sainte-Félicité	Montmagny-L'Islet	0 \$	187 290 \$	77 248 \$	20 132 \$	284 670 \$	2007-07-25	001	0 \$	285 000 \$	285 000 \$	2007-07-26	2007-11-28	0 \$	284 670 \$	284 670 \$		4 2007/08	2007-12-06	264 538 \$

# TAXE FÉDÉRALE SUR L'ESSENCE ET CONTRIBUTION DU QUÉBEC

Page 28

## Liste des programmations de travaux approuvées (SOFIL)

2008-04-07

No. régis.	Nom de la municipalité	Circ. prov.	Investissements municipaux à maintenir	Contribution		Contribution municipale	Total des investissements à réaliser	Investissements PRÉSENTÉS par la municipalité				MTQ		Investissements APPROUVÉS par le MAMR (ou MTQ)							
				Canada	Québec			Date de dépôt de la Programm.	No. prog.	municipaux à maintenir	des travaux prioritaires	Total	Voirie locale (priorité 4)		Municipaux à maintenir	Travaux prioritaires	Total	Priorité de travaux	Année de réalisation des travaux prioritaires	Date d'approbation	Total des approuvés
													Date d'envoi	Date de retour							

12

728045	Sainte-Justine	Bellechasse	164 704 \$	308 403 \$	127 197 \$	83 513 \$	683 817 \$	2006-09-08	001	288 600 \$	562 800 \$	851 400 \$			288 600 \$	562 800 \$	851 400 \$	1		2006/07	2006-09-29	435 600 \$	
717060	Sainte-Louise	Kamouraska-Témiscouata	39 512 \$	212 967 \$	87 834 \$	33 568 \$	373 881 \$	2007-05-04	001	39 512 \$	240 000 \$	279 512 \$			39 512 \$	240 000 \$	279 512 \$	1		2007	2007-05-22	232 525 \$	
718020	Sainte-Lucie-de-Beauregard	Montmagny-L'Islet	11 124 \$	178 217 \$	73 500 \$	15 382 \$	278 223 \$	2006-06-09	001	11 120 \$	264 965 \$	276 085 \$	2006-08-03	2006-11-10	11 124 \$	267 099 \$	278 223 \$		4	2006/07/08/09	2006-11-15	251 717 \$	
726035	Sainte-Marguerite	Beauce-Nord	129 768 \$	239 331 \$	98 711 \$	34 862 \$	502 672 \$	2006-08-10	001	270 937 \$	338 042 \$	608 979 \$			270 937 \$	338 042 \$	608 979 \$	1		2007	2006-08-23	338 042 \$	
717030	Sainte-Perpétue	Montmagny-L'Islet	265 964 \$	318 086 \$	131 189 \$	41 909 \$	757 148 \$	2008-01-28	001	56 897 \$	540 511 \$	597 408 \$			337 852 \$	400 466 \$	738 318 \$	1	2	2007/08	2008-03-25	380 521 \$	
731050	Sainte-Praxède	Frontenac	0 \$	178 302 \$	73 537 \$	15 427 \$	267 266 \$	2006-10-13	001	0 \$	0 \$	0 \$	2006-10-24	2007-01-22	0 \$	267 266 \$	267 266 \$			4	2007/08/09	2007-01-24	251 839 \$
728030	Sainte-Rose-de-Watford	Bellechasse	132 032 \$	216 945 \$	89 473 \$	0 \$	438 450 \$	2006-09-14	001	134 193 \$	364 900 \$	499 093 \$	2006-09-27	2006-12-18	134 193 \$	306 418 \$	440 611 \$			4	2007/08/09	2007-01-16	306 418 \$
728065	Sainte-Sabine	Bellechasse	0 \$	184 009 \$	75 889 \$	18 413 \$	278 311 \$	2007-01-03	001	0 \$	106 500 \$	106 500 \$			0 \$	106 500 \$	106 500 \$	1	2	2006/07	2007-01-09	106 500 \$	
726010	Saints-Anges	Beauce-Nord	145 732 \$	237 690 \$	98 032 \$	15 911 \$	497 365 \$	2007-05-24	001	163 500 \$	544 000 \$	707 500 \$			163 500 \$	78 000 \$	241 500 \$		2	3	2007/08	2007-06-18	78 000 \$
731084	Thetford Mines	Frontenac	3 840 508 \$	2 896 343 \$	1 194 538 \$	311 100 \$	8 242 489 \$	2007-09-12	001	4 582 891 \$	2 145 500 \$	6 728 391 \$			4 582 891 \$	2 145 500 \$	6 728 391 \$			3	2007	2007-09-18	981 811 \$
726015	Vallée-Jonction	Beauce-Nord	184 764 \$	315 234 \$	130 012 \$	87 087 \$	717 097 \$	2006-11-21	001	451 663 \$	492 700 \$	944 363 \$			451 663 \$	492 700 \$	944 363 \$	1	2	2006/07	2007-01-09	421 511 \$	
Regroupement:			Sous-total	50 029 841 \$	48 035 267 \$	19 811 152 \$	4 056 258 \$	121 932 518 \$		61 120 097 \$	59 256 124 \$	120 376 221 \$			62 793 296 \$	63 445 644 \$	126 238 940 \$						56 156 054 \$

Nombre total de programmations transmises au MTQ: 46

Nombre total de programmations revenues du MTQ: 45

Nombre de municipalités visées: 105

# TAXE FÉDÉRALE SUR L'ESSENCE ET CONTRIBUTION DU QUÉBEC

Page 29

## Liste des programmations de travaux approuvées (SOFIL)

2008-04-07

No. régis.	Nom de la municipalité	Circ. prov.	Investissements municipaux à maintenir	Contribution		Contribution municipale	Total des investissements à réaliser	Investissements PRÉSENTÉS par la municipalité				MTQ Voirie locale (priorité 4)		Investissements APPROUVÉS par le MAMR (ou MTQ)							
				Canada	Québec			Date de dépôt de la Programm.	No. prog.	municipaux à maintenir	des travaux prioritaires	Total	Date d'envoi	Date de retour	Municipaux à maintenir	Travaux prioritaires	Total	Priorité de travaux (1) (2) (3) (4)	Année de réalisation des travaux prioritaires	Date d'approbation	Total des approuvés
765005	Laval	Laval	71 738 704 \$	39 458 966 \$	16 274 037 \$	0 \$	127 471 707 \$	2006-11-03	001	71 738 704 \$	16 863 300 \$	88 602 004 \$			71 738 704 \$	16 863 300 \$	88 602 004 \$	1 2	2006/07	2006-11-17	16 863 300 \$
765005	Laval	Laval	71 738 704 \$	39 458 966 \$	16 274 037 \$	0 \$	127 471 707 \$	2007-10-10	002	77 533 140 \$	55 733 003 \$	133 266 143 \$			77 533 140 \$	55 733 003 \$	133 266 143 \$	1 2	2006/07/08/09	2008-01-22	55 733 003 \$
Regroupement:		Sous-total	71 738 704 \$	39 458 966 \$	16 274 037 \$		127 471 707 \$			77 533 140 \$	55 733 003 \$	133 266 143 \$			77 533 140 \$	55 733 003 \$	133 266 143 \$				55 733 003 \$

Nombre total de programmations transmises au MTQ: 0

Nombre total de programmations revenues du MTQ: 0

Nombre de municipalités visées: 1

# TAXE FÉDÉRALE SUR L'ESSENCE ET CONTRIBUTION DU QUÉBEC

## Liste des programmations de travaux approuvées (SOFIL)

2008-04-07

No. régis.	Nom de la municipalité	Circ. prov.	Investissements municipaux à maintenir	Contribution Canada	Contribution Québec	Contribution municipale	Total des investissements à réaliser	Investissements PRÉSENTÉS par la municipalité				MTQ		Investissements APPROUVÉS par le MAMR (ou MTQ)							
								Date de dépôt de la Programm.	No municipaux à prog. maintenir	des travaux prioritaires	Total	Voirie locale (priorité 4)	Date d'envoi	Date de retour	Municipaux à maintenir	Travaux prioritaires	Total	Priorité de travaux (1) (2) (3) (4)	Année de réalisation des travaux prioritaires	Date d'approbation	Total des approuvés
14																					
752035	Berthierville	Berthier	73 712 \$	492 796 \$	203 243 \$	180 010 \$	949 761 \$	2007-12-05	001	237 514 \$	1 600 000 \$	1 837 514 \$		237 514 \$	1 600 000 \$	1 837 514 \$	3	2008	2008-01-31	696 039 \$	
760005	Charlemagne	Masson	184 036 \$	650 128 \$	268 133 \$	262 347 \$	1 364 644 \$	2007-04-04	001	0 \$	2 498 394 \$	2 498 394 \$		1 189 582 \$	1 180 608 \$	2 370 190 \$	2 3	2006/07	2007-04-27	918 261 \$	
761013	Crabtree	Joliette	126 020 \$	441 100 \$	181 923 \$	152 956 \$	901 999 \$	2008-03-04	001	277 792 \$	777 884 \$	1 055 676 \$		277 792 \$	777 884 \$	1 055 676 \$	1 2 3	2007/08/09	2008-03-11	623 023 \$	
761025	Joliette	Joliette	6 352 196 \$	2 022 273 \$	834 046 \$	0 \$	9 208 515 \$	2006-07-19	001	13 753 984 \$	3 140 505 \$	16 894 489 \$		13 753 984 \$	3 140 505 \$	16 894 489 \$	3	2007	2006-09-12	2 856 319 \$	
760028	L'Assomption	L'Assomption	2 566 804 \$	1 774 907 \$	732 022 \$	0 \$	5 073 733 \$	2007-11-15	001	0 \$	6 915 000 \$	6 915 000 \$		5 000 000 \$	1 915 000 \$	6 915 000 \$	1 2	2007/08/09	2008-01-11	1 915 000 \$	
760028	L'Assomption	L'Assomption	2 566 804 \$	1 774 907 \$	732 022 \$	0 \$	5 073 733 \$	2008-03-04	002	3 336 703 \$	2 515 000 \$	5 851 703 \$		3 336 703 \$	2 515 000 \$	5 851 703 \$	1 2 3	2007/08/09	2008-03-11	2 506 929 \$	
760035	L'Épiphanie	Rousseau	87 216 \$	521 928 \$	215 259 \$	195 256 \$	1 019 659 \$	2006-01-19	001	3 798 000 \$	103 000 \$	3 901 000 \$		3 798 000 \$	103 000 \$	3 901 000 \$	3	2006	2006-05-29	103 000 \$	
760035	L'Épiphanie	Rousseau	87 216 \$	521 928 \$	215 259 \$	195 256 \$	1 019 659 \$	2006-09-20	002	3 798 000 \$	126 000 \$	3 924 000 \$		3 798 000 \$	126 000 \$	3 924 000 \$	3	2006	2006-09-28	126 000 \$	
760035	L'Épiphanie	Rousseau	87 216 \$	521 928 \$	215 259 \$	195 256 \$	1 019 659 \$	2007-10-04	003	2 921 000 \$	1 198 000 \$	4 119 000 \$		2 921 000 \$	1 198 000 \$	4 119 000 \$	1 3	2006/07/08/09	2007-10-09	737 187 \$	
760040	L'Épiphanie	Rousseau	746 036 \$	408 248 \$	168 377 \$	0 \$	1 322 661 \$	2006-04-24	001	802 180 \$	137 330 \$	939 510 \$		802 180 \$	137 330 \$	939 510 \$	1 2	2006/07	2006-09-12	137 330 \$	
760040	L'Épiphanie	Rousseau	746 036 \$	408 248 \$	168 377 \$	0 \$	1 322 661 \$	2007-10-17	002	841 000 \$	618 494 \$	1 459 494 \$	2007-10-18	2007-11-20	841 000 \$	576 625 \$	1 417 625 \$	1 2 4	2006/07/09	2007-12-05	576 625 \$
752050	La Visitation-de-l'Île-Dupas	Berthier	0 \$	200 000 \$	82 486 \$	26 782 \$	309 268 \$	2007-02-06	001	0 \$	309 268 \$	309 268 \$	2007-02-15	2007-05-17	0 \$	309 268 \$	309 268 \$	4	2008	2007-06-04	282 486 \$
752017	Lanoraie	Berthier	386 892 \$	496 683 \$	204 850 \$	182 046 \$	1 270 471 \$	2007-07-12	001	386 895 \$	1 042 403 \$	1 429 298 \$		386 895 \$	1 042 403 \$	1 429 298 \$	1 2	2007/08	2008-03-11	701 533 \$	
752007	Lavaltrie	Berthier	1 418 672 \$	1 298 600 \$	535 580 \$	442 735 \$	3 695 587 \$	2008-02-04	001	1 879 244 \$	2 276 915 \$	4 156 159 \$		1 879 244 \$	2 276 915 \$	4 156 159 \$	1 2 3	2006/08/09	2008-02-11	1 834 180 \$	
761045	Notre-Dame-de-Lourdes	Joliette	49 244 \$	345 316 \$	142 420 \$	102 831 \$	639 811 \$	2007-11-01	001	566 839 \$	3 277 652 \$	3 844 491 \$		566 839 \$	590 567 \$	1 157 406 \$	1	2007/08	2007-11-26	487 736 \$	
762055	Notre-Dame-de-la-Merci	Bertrand	219 120 \$	218 412 \$	90 082 \$	0 \$	527 614 \$	2006-05-23	001	219 120 \$	197 000 \$	416 120 \$	2006-06-28	2007-01-17	219 120 \$	163 500 \$	382 620 \$	4	2006/07	2007-02-01	163 500 \$
761030	Notre-Dame-des-Prairies	Joliette	1 804 180 \$	845 986 \$	348 911 \$	0 \$	2 999 077 \$	2007-11-09	001	1 952 771 \$	1 194 897 \$	3 147 668 \$		1 952 771 \$	1 077 893 \$	3 030 664 \$	2 3	2007/08/09	2007-11-26	1 077 893 \$	
761030	Notre-Dame-des-Prairies	Joliette	1 804 180 \$	845 986 \$	348 911 \$	0 \$	2 999 077 \$	2008-01-16	002	1 952 771 \$	1 194 897 \$	3 147 668 \$	2007-11-20	2008-01-16	1 952 771 \$	1 194 897 \$	3 147 668 \$	2 3 4	2007/08/09	2008-01-31	1 194 897 \$
760013	Repentigny	Repentigny	11 376 516 \$	8 170 820 \$	3 369 886 \$	335 505 \$	23 252 727 \$	2007-10-31	001	0 \$	33 709 500 \$	33 709 500 \$		20 854 000 \$	12 855 500 \$	33 709 500 \$	1 2 3	2006/07/08	2007-11-07	11 540 706 \$	
763020	Saint-Alexis	Rousseau	0 \$	199 221 \$	82 166 \$	26 375 \$	307 762 \$	2007-07-18	001	0 \$	342 936 \$	342 936 \$		0 \$	342 936 \$	342 936 \$	1	2007/08/09	2007-09-10	281 387 \$	
763025	Saint-Alexis	Rousseau	0 \$	220 749 \$	91 041 \$	37 640 \$	349 430 \$	2007-09-24	001	0 \$	372 721 \$	372 721 \$	2007-10-03	2007-12-10	0 \$	349 430 \$	349 430 \$	4	2008	2008-01-11	311 790 \$
762025	Saint-Alphonse-Rodriguez	Berthier	1 145 528 \$	402 026 \$	165 808 \$	0 \$	1 713 362 \$	2006-02-27	001	2 272 526 \$	611 500 \$	2 884 026 \$		2 272 526 \$	611 500 \$	2 884 026 \$	1 2	2006/07/08	2006-09-28	567 834 \$	
761040	Saint-Ambroise-de-Kildare	Joliette	377 940 \$	446 200 \$	184 027 \$	155 626 \$	1 163 793 \$	2008-01-08	001	406 794 \$	1 737 650 \$	2 144 444 \$		406 794 \$	1 737 650 \$	2 144 444 \$	1 2	2007/08	2008-01-22	630 227 \$	
761035	Saint-Charles-Borromée	Joliette	1 118 712 \$	1 241 995 \$	512 236 \$	512 207 \$	3 385 150 \$	2008-01-09	001	3 617 885 \$	2 266 438 \$	5 884 323 \$		3 617 885 \$	2 266 438 \$	5 884 323 \$	1 2	2006/08	2008-01-22	1 754 231 \$	
752075	Saint-Cléophas-de-Brendon	Berthier	15 248 \$	174 928 \$	72 149 \$	13 662 \$	275 987 \$	2007-10-17	001	15 249 \$	275 988 \$	291 237 \$	2007-10-31	2008-01-18	15 249 \$	260 739 \$	275 988 \$	4	2008	2008-02-05	247 077 \$
762065	Saint-Côme	Berthier	361 372 \$	320 766 \$	132 294 \$	0 \$	814 432 \$	2007-06-12	001	400 000 \$	300 000 \$	700 000 \$		400 000 \$	300 000 \$	700 000 \$	1	2007/08	2007-07-16	300 000 \$	
752090	Saint-Didace	Berthier	23 532 \$	201 384 \$	83 056 \$	27 506 \$	335 478 \$	2007-07-18	001	26 686 \$	413 707 \$	440 393 \$	2007-09-10	2007-10-30	26 686 \$	311 946 \$	338 632 \$	4	2007/08	2007-11-26	284 440 \$
763030	Saint-Esprit	Rousseau	302 600 \$	311 863 \$	128 621 \$	0 \$	743 084 \$	2007-11-23	001	334 200 \$	465 335 \$	799 535 \$		334 200 \$	465 336 \$	799 536 \$	1	2006/07/08/09	2007-12-05	440 484 \$	
752080	Saint-Gabriel	Berthier	66 436 \$	388 453 \$	160 211 \$	125 405 \$	740 505 \$	2008-01-11	001	129 000 \$	708 908 \$	837 908 \$		129 000 \$	708 908 \$	837 908 \$	1	2008	2008-01-22	548 664 \$	
752085	Saint-Gabriel-de-Brandon	Berthier	258 488 \$	372 375 \$	153 579 \$	116 991 \$	901 433 \$	2006-05-24	001	0 \$	1 201 558 \$	1 201 558 \$	2007-11-20	2008-01-16	258 488 \$	642 945 \$	901 433 \$	4	2008	2008-01-31	525 954 \$

# TAXE FÉDÉRALE SUR L'ESSENCE ET CONTRIBUTION DU QUÉBEC

Page 31

2008-04-07

## Liste des programmations de travaux approuvées (SOFIL)

No. régis.	Nom de la municipalité	Circ. prov.	Investissements municipaux à maintenir	Contribution		Contribution municipale	Total des investissements à réaliser.	Investissements PRÉSENTÉS par la municipalité				MTQ		Investissements APPROUVÉS par le MAMR (ou MTQ)							
				Canada	Québec			Date de dépôt de la Programm.	No municipaux à prog. maintenir	des travaux prioritaires	Total	Voirie locale (priorité 4)	Date d'envoi	Date de retour	Municipaux à maintenir	Travaux prioritaires	Total	Priorité de travaux (1) (2) (3) (4)	Année de réalisation des travaux prioritaires	Date d'approbation	Total des approuvés
14																					
752045	Saint-Ignace-de-Loyola	Berthier	13 496 \$	316 358 \$	130 475 \$	87 675 \$	548 004 \$	2007-06-11	001	29 500 \$	537 353 \$	566 853 \$	2007-08-14	2007-10-22	29 500 \$	534 508 \$	564 008 \$	2 4	2007/08	2007-11-07	446 833 \$
763013	Saint-Jacques	Joliette	941 204 \$	476 372 \$	196 468 \$	0 \$	1 614 044 \$	2006-12-14	001	0 \$	12 185 380 \$	12 185 380 \$			3 152 615 \$	762 942 \$	3 915 557 \$	1	2006/07/08	2007-02-23	672 840 \$
763013	Saint-Jacques	Joliette	607 384 \$	476 372 \$	196 468 \$	0 \$	1 280 224 \$	2007-05-10	002	12 166 690 \$	12 185 380 \$	24 352 070 \$			3 152 615 \$	762 942 \$	3 915 557 \$	1	2006/07/08	2007-05-22	672 840 \$
762015	Saint-Jean-de-Matha	Berthier	1 083 624 \$	473 431 \$	195 258 \$	0 \$	1 752 313 \$	2007-10-12	001	1 356 067 \$	668 689 \$	2 024 756 \$			1 356 067 \$	669 090 \$	2 025 157 \$	1 2 3	2006/07/08	2007-10-20	668 689 \$
763048	Saint-Lin-Laurentides	Rousseau	935 820 \$	1 402 702 \$	578 516 \$	578 484 \$	3 495 522 \$	2007-06-20	001	985 000 \$	2 608 000 \$	3 593 000 \$			985 000 \$	2 598 487 \$	3 583 487 \$	1 2	2007/08	2007-09-24	1 981 218 \$
761020	Saint-Pierre	Joliette	94 312 \$	175 623 \$	72 431 \$	0 \$	342 366 \$	2006-10-23	001	96 000 \$	248 000 \$	344 000 \$	2006-12-01	2007-02-05	96 000 \$	248 054 \$	344 054 \$	4	2007/08	2007-02-14	248 054 \$
761020	Saint-Pierre	Joliette	47 712 \$	175 623 \$	72 431 \$	1 031 \$	296 797 \$	2007-11-23	002	48 000 \$	256 000 \$	304 000 \$	2006-11-07	2007-01-31	48 000 \$	256 000 \$	304 000 \$	4	2007/08	2007-12-13	248 054 \$
763040	Saint-Roch-Ouest	Rousseau	45 596 \$	176 486 \$	72 789 \$	4 719 \$	299 590 \$	2007-09-14	001	45 596 \$	322 071 \$	367 667 \$	2007-09-26	2007-11-23	45 596 \$	253 994 \$	299 590 \$	4	2008/09	2007-12-05	249 275 \$
763035	Saint-Roch-de-l'Achigan	Rousseau	975 740 \$	519 940 \$	214 438 \$	0 \$	1 710 118 \$	2007-02-26	001	1 449 036 \$	5 254 500 \$	6 703 536 \$			1 315 450 \$	910 000 \$	2 225 450 \$	1	2006/07/08	2007-03-06	734 378 \$
n																					
760020	Saint-Sulpice	L'Assomption	0 \$	437 902 \$	180 603 \$	151 283 \$	769 788 \$	2007-11-15	001	0 \$	850 000 \$	850 000 \$			0 \$	852 698 \$	852 698 \$	2 3	2007/08	2008-01-22	618 505 \$
762020	Sainte-Béatrix	Berthier	280 404 \$	292 758 \$	120 742 \$	0 \$	693 904 \$	2007-12-04	001	292 134 \$	458 907 \$	751 041 \$			292 134 \$	458 907 \$	751 041 \$	1 3	2008	2008-02-25	413 500 \$
763005	Sainte-Marie-Salomé	Joliette	169 008 \$	250 573 \$	103 342 \$	16 063 \$	538 986 \$	2006-11-03	001	204 966 \$	50 000 \$	254 966 \$			204 966 \$	50 000 \$	254 966 \$	1	2006	2006-11-17	50 000 \$
762070	Sainte-Émélie-de-l'Énergie	Berthier	50 960 \$	283 422 \$	116 891 \$	70 439 \$	521 712 \$	2007-08-03	001	90 538 \$	523 817 \$	614 355 \$			90 538 \$	523 817 \$	614 355 \$	1	2007	2007-08-22	400 313 \$
764008	Terrebonne	Terrebonne	7 506 056 \$	9 429 599 \$	3 889 043 \$	3 888 830 \$	24 713 528 \$	2007-10-26	001	7 539 090 \$	24 713 529 \$	32 252 619 \$			7 539 092 \$	5 065 858 \$	12 604 950 \$	1 2 3	2006/07/08	2007-11-26	5 031 490 \$
Regroupement:			Sous-total	40 776 300 \$	36 402 323 \$	15 013 402 \$	7 694 404 \$	99 886 429 \$		57 781 819 \$	111 480 899 \$	169 262 718 \$			70 936 230 \$	50 355 801 \$	121 292 031 \$				42 526 604 \$

Nombre total de programmations transmises au MTQ: 11

Nombre total de programmations revenues du MTQ: 11

Nombre de municipalités visées: 37

# TAXE FÉDÉRALE SUR L'ESSENCE ET CONTRIBUTION DU QUÉBEC

## Liste des programmations de travaux approuvées (SOFIL)

2008-04-07

No. régis.	Nom de la municipalité	Circ. prov.	Investissements municipaux à maintenir	Contribution		Contribution municipale	Total des investissements à réaliser	Investissements PRÉSENTÉS par la municipalité				MTQ		Investissements APPROUVÉS par le MAMR (ou MTQ)												
				Canada	Québec			Date de dépôt de la Programim.	No municipaux à prog.	des travaux à maintenir	des travaux prioritaires	Total	Voirie locale (priorité 4)	Municipaux à maintenir	Travaux prioritaires	Total	Priorité de travaux			Année de réalisation des travaux prioritaires	Date d'approbation	Total des approuvés				
																			(1)	(2)	(3)	(4)				
778070	Amherst	Labelle	79 200 \$	258 870 \$	106 766 \$	57 591 \$	502 427 \$	2007-09-20	001	79 200 \$	476 940 \$	556 140 \$	2007-09-21 2007-11-23	79 200 \$	423 227 \$	502 427 \$	1	2	4	2006/07/08	2007-12-05	365 636 \$				
773015	Blainville	Blainville	9 085 220 \$	4 459 752 \$	1 839 334 \$	0 \$	15 384 306 \$	2007-05-25	001	0 \$	33 256 438 \$	33 256 438 \$		18 567 288 \$	6 796 630 \$	25 363 918 \$	1			2007	2007-09-24	6 299 086 \$				
773030	Bois-des-Filion	Blainville	1 883 704 \$	887 779 \$	366 150 \$	0 \$	3 137 633 \$	2007-03-30	001	0 \$	3 251 307 \$	3 251 307 \$		1 997 378 \$	1 253 929 \$	3 251 307 \$	1			2006/07	2007-04-17	1 253 929 \$				
776043	Brownsburg-Chatham	Argenteuil	872 820 \$	760 642 \$	313 712 \$	217 481 \$	2 164 655 \$	2007-10-24	001	1 023 000 \$	1 298 600 \$	2 321 600 \$		1 023 000 \$	1 298 600 \$	2 321 600 \$	1	2	3	2006/07	2007-10-30	1 074 354 \$				
778075	Brébeuf	Labelle	167 504 \$	222 649 \$	91 827 \$	0 \$	481 980 \$	2006-11-10	001	167 505 \$	32 440 \$	199 945 \$		167 505 \$	32 440 \$	199 945 \$	1	2		2006/07	2006-11-17	32 440 \$				
779065	Chute-Saint-Philippe	Labelle	179 728 \$	221 611 \$	91 400 \$	0 \$	492 739 \$	2006-10-17	001	185 440 \$	325 133 \$	510 573 \$	2006-11-15 2007-03-14	185 440 \$	313 011 \$	498 451 \$		4		2006/07/08/09	2007-03-23	313 011 \$				
772010	Deux-Montagnes	Deux-Montagnes	1 767 580 \$	1 932 213 \$	796 900 \$	796 857 \$	5 293 550 \$	2007-09-20	001	0 \$	9 688 000 \$	9 688 000 \$		6 160 000 \$	3 528 000 \$	9 688 000 \$	1			2006/07/08/09	2007-10-01	2 729 113 \$				
778042	Ivry-sur-le-Lac	Bertrand	0 \$	187 640 \$	77 386 \$	20 313 \$	285 339 \$	2006-09-15	001	0 \$	350 000 \$	350 000 \$	2006-10-18 2007-01-24	0 \$	285 339 \$	285 339 \$		4		2006/07/08/09	2007-01-30	265 026 \$				
779025	Kiamika	Labelle	131 792 \$	214 608 \$	88 513 \$	0 \$	434 913 \$	2007-05-24	001	132 702 \$	28 392 \$	161 094 \$		132 702 \$	28 392 \$	161 094 \$	1	2		2007	2007-06-11	28 392 \$				
779050	L'Ascension	Labelle	2 468 \$	218 326 \$	90 045 \$	36 373 \$	347 212 \$	2007-04-25	001	0 \$	496 542 \$	496 542 \$	2007-07-05 2007-10-30	151 798 \$	344 744 \$	496 542 \$		4		2008/09	2007-11-26	308 371 \$				
778115	La Conception	Labelle	191 780 \$	243 050 \$	100 242 \$	0 \$	535 072 \$	2006-07-04	001	1 191 217 \$	0 \$	1 191 217 \$		847 925 \$	343 292 \$	1 191 217 \$	1			2006	2006-07-24	343 292 \$				
779047	La Macaza	Labelle	209 376 \$	244 001 \$	100 634 \$	0 \$	554 011 \$	2007-07-16	001	267 315 \$	344 635 \$	611 950 \$	2007-08-14 2007-10-22	267 315 \$	344 635 \$	611 950 \$	1	4		2007	2007-11-07	344 635 \$				
779060	Lac-Saguay	Labelle	36 152 \$	183 401 \$	75 642 \$	18 096 \$	313 291 \$	2007-03-06	001	36 152 \$	277 139 \$	313 291 \$	2007-03-08 2007-05-09	36 152 \$	227 139 \$	263 291 \$	1	4		2006/07/08/09	2007-07-05	218 696 \$				
779060	Lac-Saguay	Labelle	36 152 \$	183 401 \$	75 642 \$	18 096 \$	313 291 \$	2007-10-05	002	36 152 \$	277 139 \$	313 291 \$	2007-10-16 2007-11-23	36 152 \$	277 139 \$	313 291 \$	1	4		2006/07/08/09	2007-12-13	259 043 \$				
779105	Lac-Saint-Paul	Labelle	57 948 \$	188 330 \$	77 673 \$	13 909 \$	337 860 \$	2007-08-17	001	65 400 \$	279 914 \$	345 314 \$	2007-09-07 2007-11-23	65 400 \$	279 912 \$	345 312 \$		4		2007/08	2007-12-05	266 003 \$				
778095	Lac-Supérieur	Labelle	263 144 \$	275 210 \$	113 503 \$	0 \$	651 857 \$	2007-05-31	001	317 200 \$	388 800 \$	706 000 \$	2006-12-13 2007-06-20	317 200 \$	388 713 \$	705 913 \$		4		2007/08/09	2007-07-10	388 713 \$				
779015	Lac-du-Cerf	Labelle	36 000 \$	186 775 \$	77 030 \$	19 860 \$	319 665 \$	2007-12-14	001	36 163 \$	295 000 \$	331 163 \$	2008-01-09 2008-02-07	36 163 \$	283 665 \$	319 828 \$	1	4		2007/08/09	2008-03-11	263 805 \$				
776020	Lachute	Argenteuil	638 464 \$	1 275 562 \$	526 080 \$	526 051 \$	2 966 157 \$	2007-01-10	001	1 319 000 \$	9 467 100 \$	10 786 100 \$		1 319 000 \$	4 535 000 \$	5 854 000 \$	1			2007/08/09	2007-01-22	1 801 642 \$				
778015	Lantier	Bertrand	25 576 \$	206 312 \$	85 088 \$	30 085 \$	347 061 \$	2007-11-21	001	0 \$	396 881 \$	396 881 \$	2007-12-05 2008-01-31	25 576 \$	321 485 \$	347 061 \$		4		2008/09	2008-02-11	291 400 \$				
773025	Lorraine	Blainville	1 879 688 \$	1 093 246 \$	450 886 \$	0 \$	3 423 820 \$	2007-08-03	001	2 471 222 \$	1 611 942 \$	4 083 164 \$		2 446 222 \$	56 279 \$	2 502 501 \$		2		2006/07	2007-10-17	56 279 \$				
776030	Mille-Isles	Argenteuil	37 384 \$	254 547 \$	104 984 \$	55 329 \$	452 244 \$	2006-09-20	001	194 000 \$	635 000 \$	829 000 \$	2006-10-04 2006-12-18	194 000 \$	414 860 \$	608 860 \$		4		2006/07/08/09	2007-01-17	359 531 \$				
774005	Mirabel	Mirabel	9 561 312 \$	3 350 820 \$	1 381 977 \$	0 \$	14 294 109 \$	2006-11-20	001	9 561 312 \$	3 595 742 \$	13 157 054 \$		9 561 312 \$	3 595 742 \$	13 157 054 \$	1	3		2006/07/08	2007-01-25	3 595 742 \$				
779088	Mont-Laurier	Labelle	1 619 380 \$	1 463 257 \$	603 488 \$	478 043 \$	4 164 168 \$	2006-07-19	001	13 756 500 \$	517 800 \$	14 274 300 \$		6 656 500 \$	517 800 \$	7 174 300 \$		2	3	2006/07	2006-09-05	517 800 \$				
779088	Mont-Laurier	Labelle	1 619 380 \$	1 463 257 \$	603 488 \$	478 043 \$	4 164 168 \$	2007-05-04	002	14 167 500 \$	882 800 \$	15 050 300 \$		7 667 500 \$	882 800 \$	8 550 300 \$	1	2	3	2006/07	2007-05-22	882 800 \$				
778055	Montcalm	Argenteuil	98 660 \$	196 715 \$	81 131 \$	0 \$	376 506 \$	2006-08-10	001	98 660 \$	277 846 \$	376 506 \$	2006-08-31 2007-01-25	98 660 \$	277 846 \$	376 506 \$		4		2006/07/08/09	2007-01-30	277 846 \$				
777050	Morin-Heights	Argenteuil	1 240 732 \$	399 000 \$	164 560 \$	0 \$	1 804 292 \$	2006-10-19	001	1 801 074 \$	3 240 000 \$	5 041 074 \$		1 801 074 \$	650 000 \$	2 451 074 \$	1	2		2007	2007-01-12	563 560 \$				
779030	Nominigüe	Labelle	41 232 \$	338 661 \$	139 674 \$	99 347 \$	618 914 \$	2007-04-27	001	50 000 \$	483 757 \$	533 757 \$		50 000 \$	483 757 \$	533 757 \$	1			2007	2007-05-09	423 449 \$				
779005	Notre-Dame-du-Laus	Labelle	64 980 \$	274 430 \$	113 184 \$	65 734 \$	518 328 \$	2007-05-10	001	614 300 \$	975 868 \$	1 590 168 \$	2007-05-30 2007-07-16	614 300 \$	453 348 \$	1 067 648 \$		4		2007	2007-07-30	387 614 \$				
772032	Oka	Mirabel	785 848 \$	553 481 \$	228 272 \$	0 \$	1 567 601 \$	2007-10-15	001	785 852 \$	1 367 575 \$	2 153 427 \$		785 852 \$	1 367 575 \$	2 153 427 \$	1	2		2007/08/09	2008-01-11	781 753 \$				
777030	Piedmont	Bertrand	865 108 \$	340 391 \$	140 386 \$	0 \$	1 345 885 \$	2006-11-30	001	1 640 000 \$	3 385 000 \$	5 025 000 \$		1 640 000 \$	670 000 \$	2 310 000 \$	1			2006/07	2007-01-22	480 777 \$				
772020	Pointe-Calumet	Mirabel	509 192 \$	657 911 \$	271 339 \$	266 418 \$	1 704 860 \$	2007-08-31	001	1 100 000 \$	166 200 \$	1 266 200 \$		970 000 \$	166 200 \$	1 136 200 \$	1	2		2007/08	2007-09-24	166 200 \$				
775040	Prévost	Prévost	2 945 160 \$	990 679 \$	408 584 \$	0 \$	4 344 423 \$	2006-07-05	001	4 936 500 \$	1 906 500 \$	6 843 000 \$		4 936 500 \$	1 495 500 \$	6 432 000 \$	1	2		2006/07/08/09	2006-10-10	1 399 263 \$				
779037	Rivière-Rouge	Labelle	56 748 \$	546 047 \$	225 206 \$	207 878 \$	1 035 879 \$	2007-07-13	001	976 000 \$	913 928 \$	1 889 928 \$		65 000 \$	995 676 \$	1 060 676 \$	1	2	3	2007/08	2007-07-30	771 253 \$				
773020	Rosemère	Groulx	6 039 988 \$	1 556 936 \$	642 127 \$	0 \$	8 239 051 \$	2006-12-21	001	0 \$	11 884 835 \$	11 884 835 \$		6 288 835 \$	4 096 000 \$	10 384 835 \$	1			2007/08	2007-01-22	2 199 063 \$				
777065	Saint-Adolphe-d'Howar d	Argenteuil	440 924 \$	386 206 \$	159 284 \$	0 \$	986 414 \$	2007-10-02	001	2 144 725 \$	630 000 \$	2 774 725 \$		2 144 725 \$	630 000 \$	2 774 725 \$	1			2008	2007-10-09	545 490 \$				
779022	Saint-Aimé-du-Lac-des-Îles	Labelle	21 376 \$	214 350 \$	88 405 \$	34 292 \$	358 423 \$	2008-01-17	001	21 446 \$	361 398 \$	382 844 \$		21 446 \$	121 398 \$	142 844 \$	1	2		2007/08/09	2008-01-22	121 398 \$				
776008	Saint-André-d'Argenteuil	Argenteuil	185 744 \$	414 128 \$	170 800 \$	138 842 \$	909 514 \$	2006-12-08	001	594 394 \$	806 400 \$	1 400 794 \$		307 944 \$	833 387 \$	1 141 331 \$	1	3		2006/07/08/09	2007-01-12	584 928 \$				

# TAXE FÉDÉRALE SUR L'ESSENCE ET CONTRIBUTION DU QUÉBEC

## Liste des programmations de travaux approuvées (SOFIL)

2008-04-07

No. régis.	Nom de la municipalité	Circ. prov.	Investissements municipaux à maintenir	Contribution Canada	Contribution Québec	Contribution municipale	Total des investissements à réaliser	Investissements PRÉSENTÉS par la municipalité				MTQ Voirie locale (priorité 4)		Investissements APPROUVÉS par le MAMR (ou MTQ)							
								Date de dépôt de la Programm.	No prog.	municipaux à maintenir	des travaux prioritaires	Total	Date d'envoi	Date de retour	Municipaux à maintenir	Travaux prioritaires	Total	Priorité de travaux (1) (2) (3) (4)	Année de réalisation des travaux prioritaires	Date d'approbation	Total des approuvés
775005	Saint-Colomban	Argenteuil	649 944 \$	955 136 \$	393 927 \$	393 905 \$	2 392 912 \$	2006-10-12	001	688 000 \$	211 605 \$	899 605 \$			688 000 \$	211 605 \$	899 605 \$	1 2	2006	2006-10-19	211 605 \$
775005	Saint-Colomban	Argenteuil	649 944 \$	955 136 \$	393 927 \$	393 905 \$	2 392 912 \$	2007-01-22	002	688 000 \$	2 478 497 \$	3 166 497 \$	2007-02-08	2007-05-09	688 000 \$	1 742 968 \$	2 430 968 \$	1 2 4	2006/07	2007-05-22	1 349 063 \$
772005	Saint-Eustache	Deux-Montagnes	6 199 660 \$	4 567 257 \$	1 883 670 \$	347 027 \$	12 997 614 \$	2006-04-18	001	6 199 660 \$	2 548 425 \$	8 748 085 \$			6 199 660 \$	2 548 425 \$	8 748 085 \$	1 2 3	2006/07	2006-08-02	2 548 425 \$
772005	Saint-Eustache	Deux-Montagnes	6 199 660 \$	4 567 257 \$	1 883 670 \$	347 027 \$	12 997 614 \$	2008-03-06	002	9 752 956 \$	8 465 124 \$	18 218 080 \$			9 752 956 \$	7 271 892 \$	17 024 848 \$	1 2 3	2006/07/08/09	2008-03-17	6 450 927 \$
775045	Saint-Hippolyte	Bertrand	892 200 \$	717 751 \$	296 021 \$	136 619 \$	2 042 591 \$	2007-07-10	001	0 \$	2 702 780 \$	2 702 780 \$	2007-07-10	2007-11-14	1 552 389 \$	1 150 391 \$	2 702 780 \$	3 4	2007/08	2007-11-26	1 013 772 \$
772025	Saint-Joseph-du-Lac	Mirabel	695 788 \$	595 150 \$	245 455 \$	116 041 \$	1 652 434 \$	2007-06-13	001	0 \$	7 158 670 \$	7 158 670 \$			695 788 \$	840 000 \$	1 535 788 \$	1	2007	2007-07-30	761 402 \$
775017	Saint-Jérôme	Prévost	27 624 840 \$	6 876 280 \$	2 835 979 \$	0 \$	37 337 099 \$	2007-03-08	001	90 368 070 \$	36 425 000 \$	126 793 070 \$			90 368 070 \$	36 425 000 \$	126 793 070 \$	1	2006/07/08	2007-03-13	9 712 259 \$
772043	Saint-Placide	Mirabel	0 \$	279 701 \$	115 361 \$	68 493 \$	463 555 \$	2006-12-08	001	0 \$	10 916 \$	10 916 \$			0 \$	10 916 \$	10 916 \$	1	2006	2007-03-13	10 916 \$
777022	Sainte-Adèle	Bertrand	788 300 \$	1 096 647 \$	452 288 \$	452 264 \$	2 789 499 \$	2006-06-27	001	0 \$	6 402 000 \$	6 402 000 \$			4 052 000 \$	2 350 000 \$	6 402 000 \$	1	2007/08	2007-10-09	1 548 935 \$
778032	Sainte-Agathe-des-Mo nts	Bertrand	2 600 652 \$	989 911 \$	408 268 \$	0 \$	3 998 831 \$	2007-07-20	001	9 154 684 \$	219 600 \$	9 374 284 \$			9 154 684 \$	219 600 \$	9 374 284 \$	1 3	2007	2007-09-18	219 600 \$
777035	Sainte-Anne-des-Lacs	Bertrand	291 868 \$	384 824 \$	158 712 \$	123 505 \$	958 909 \$	2006-10-23	001	1 168 875 \$	667 041 \$	1 835 916 \$	2006-07-07	2006-11-30	959 125 \$	667 041 \$	1 626 166 \$	4	2006	2007-01-17	543 536 \$
773035	Sainte-Anne-des-Plaine s	Blainville	3 270 276 \$	1 482 783 \$	611 541 \$	0 \$	5 364 600 \$	2006-08-10	001	3 648 000 \$	92 020 \$	3 740 020 \$			3 648 000 \$	92 020 \$	3 740 020 \$	2	2006	2006-09-12	92 020 \$
779115	Sainte-Anne-du-Lac	Labelle	167 324 \$	199 396 \$	82 236 \$	0 \$	448 956 \$	2008-01-15	001	248 358 \$	615 023 \$	863 381 \$			248 358 \$	179 295 \$	427 653 \$	1 2	2007/08	2008-01-22	179 295 \$
778020	Sainte-Lucie-des-Laure ntides	Bertrand	0 \$	231 726 \$	95 571 \$	43 385 \$	370 682 \$	2006-04-10	001	0 \$	116 294 \$	116 294 \$			0 \$	116 294 \$	116 294 \$	1 2	2006/07	2006-08-02	116 294 \$
777012	Sainte-Marguerite-du-L ac-Masson	Bertrand	680 784 \$	352 317 \$	145 309 \$	0 \$	1 178 410 \$	2006-03-26	001	0 \$	2 146 000 \$	2 146 000 \$	2007-03-27	2007-05-17	1 648 374 \$	497 626 \$	2 146 000 \$	2 3 4	2007/08/09	2007-06-11	497 626 \$
772015	Sainte-Marthe-sur-le-L ac	Mirabel	762 692 \$	1 051 450 \$	433 650 \$	433 625 \$	2 681 417 \$	2007-05-30	001	0 \$	3 701 400 \$	3 701 400 \$			1 201 400 \$	1 950 000 \$	3 151 400 \$	1	2007/08	2007-07-30	1 485 100 \$
775028	Sainte-Sophie	Rousseau	0 \$	1 117 489 \$	460 885 \$	460 860 \$	2 039 234 \$	2007-08-27	001	0 \$	2 039 234 \$	2 039 234 \$	2007-10-16	2008-01-16	0 \$	2 039 234 \$	2 039 234 \$	3 4	2006/08	2008-02-25	1 578 374 \$
773010	Sainte-Thérèse	Groulx	7 013 396 \$	2 767 120 \$	1 141 242 \$	0 \$	10 921 758 \$	2007-05-22	001	3 944 291 \$	10 627 404 \$	14 571 695 \$			7 944 291 \$	4 020 473 \$	11 964 764 \$	1 2	2006/07	2007-06-11	3 908 362 \$
778005	Val-Morin	Bertrand	427 068 \$	351 629 \$	145 021 \$	0 \$	923 718 \$	2008-03-12	001	529 098 \$	595 926 \$	1 125 024 \$			529 098 \$	595 926 \$	1 125 024 \$	1 2 3	2006/07/08	2008-03-25	496 650 \$
778100	Val-des-Lacs	Bertrand	141 820 \$	211 412 \$	87 191 \$	0 \$	440 423 \$	2007-01-18	001	141 820 \$	120 100 \$	261 920 \$	2007-01-23	2007-05-09	141 820 \$	120 100 \$	261 920 \$	4	2007	2007-05-22	120 100 \$
778100	Val-des-Lacs	Bertrand	141 820 \$	211 412 \$	87 191 \$	0 \$	440 423 \$	2007-12-14	002	318 600 \$	366 700 \$	685 300 \$	2007-12-14	2008-02-14	318 600 \$	298 603 \$	617 203 \$	4	2007/08/09	2008-03-11	298 603 \$
776035	Wentworth	Argenteuil	401 160 \$	187 899 \$	77 493 \$	0 \$	666 552 \$	2007-08-01	001	557 148 \$	822 540 \$	1 379 688 \$	2007-09-10	2007-10-30	557 148 \$	265 392 \$	822 540 \$	4	2006/07	2007-11-26	265 392 \$
777060	Wentworth-Nord	Argenteuil	377 384 \$	252 559 \$	104 164 \$	0 \$	734 107 \$	2006-06-19	001	737 027 \$	398 250 \$	1 135 277 \$	2006-08-08	2007-03-14	737 026 \$	356 723 \$	1 093 749 \$	4	2006/07/08/09	2007-03-23	356 723 \$
Regroupement:			Sous-total	95 007 068 \$	49 865 973 \$	20 566 196 \$	5 658 223 \$	171 097 460 \$		167 092 386 \$	179 828 471 \$	346 920 857 \$			205 027 719 \$	99 357 915 \$	304 385 634 \$				61 109 686 \$

**Nombre total de programmations transmises au MTQ:** 21  
**Nombre total de programmations revenues du MTQ:** 21  
**Nombre de municipalités visées:** 55

# TAXE FÉDÉRALE SUR L'ESSENCE ET CONTRIBUTION DU QUÉBEC

## Liste des programmations de travaux approuvées (SOFIL)

2008-04-07

No. régis.	Nom de la municipalité	Circ. prov.	Investissements municipaux à maintenir	Contribution		Contribution municipale	Total des investissements à réaliser	Investissements PRÉSENTÉS par la municipalité				MTQ		Investissements APPROUVÉS par le MAMR (ou MTQ)							
				Canada	Québec			Date de dépôt de la Programm.	No municipaux à prog. maintenir	des travaux prioritaires	Total	Voirie locale (priorité 4)	Municipaux à maintenir	Travaux prioritaires	Total	Priorité de travaux (1)	Année de réalisation des travaux prioritaires (2)	Date d'approbation (3)	Total des approuvés (4)		
												Date d'envoi								Date de retour	
746005	Abercorn	Brome-Missisquoi	44 608 \$	176 401 \$	72 752 \$	5 552 \$	299 313 \$	2006-05-15	001	44 608 \$	299 312 \$	343 920 \$		44 608 \$	126 000 \$	170 608 \$	1	2006	2006-07-07	126 000 \$	
748028	Acton Vale	Johnson	484 016 \$	823 391 \$	339 589 \$	339 571 \$	1 986 567 \$	2006-09-28	001	571 100 \$	1 528 340 \$	2 099 440 \$		571 100 \$	1 528 340 \$	2 099 440 \$	1 2	2007	2006-10-23	1 162 980 \$	
755008	Ange-Gardien	Iberville	192 352 \$	324 483 \$	133 827 \$	91 928 \$	742 590 \$	2007-07-13	001	458 310 \$	5 476 690 \$	5 935 000 \$		192 352 \$	550 238 \$	742 590 \$	1	2008	2007-11-26	458 310 \$	
746035	Bedford	Brome-Missisquoi	189 288 \$	376 958 \$	155 467 \$	119 388 \$	841 101 \$	2007-02-12	001	440 531 \$	2 254 830 \$	2 695 361 \$		440 531 \$	2 254 830 \$	2 695 361 \$	3	2007	2007-05-09	532 425 \$	
746040	Bedford	Brome-Missisquoi	24 352 \$	218 326 \$	90 045 \$	36 373 \$	369 096 \$	2007-07-10	001	0 \$	439 508 \$	439 508 \$	2007-07-25 2007-09-11	94 764 \$	344 744 \$	439 508 \$	4	2007/08	2007-09-24	308 371 \$	
757040	Beloeil	Borduas	3 577 908 \$	2 104 218 \$	867 841 \$	0 \$	6 549 967 \$	2007-02-27	001	3 847 600 \$	8 375 675 \$	12 223 275 \$		3 846 700 \$	1 065 600 \$	4 912 300 \$	2 3	2006/07	2007-03-06	748 294 \$	
746065	Bolton-Ouest	Brome-Missisquoi	148 472 \$	212 019 \$	87 439 \$	0 \$	447 930 \$	2007-05-31	001	54 250 \$	120 000 \$	174 250 \$	2007-07-05 2007-08-15	148 476 \$	120 000 \$	268 476 \$	4	2007	2007-08-27	120 000 \$	
758033	Boucherville	Marguerite-D'Youville	7 660 808 \$	4 181 999 \$	1 724 779 \$	0 \$	13 567 586 \$	2006-06-27	001	7 660 808 \$	2 140 000 \$	9 800 808 \$		7 660 808 \$	1 570 000 \$	9 230 808 \$	3	2006/07	2006-10-26	1 417 627 \$	
758033	Boucherville	Marguerite-D'Youville	7 660 808 \$	4 181 999 \$	1 724 779 \$	0 \$	13 567 586 \$	2008-03-26	002	9 986 000 \$	6 736 321 \$	16 722 321 \$		9 986 000 \$	6 736 321 \$	16 722 321 \$	3	2006/07/08/09	2008-03-31	5 906 778 \$	
746090	Brigham	Brome-Missisquoi	312 516 \$	349 553 \$	144 166 \$	52 594 \$	858 829 \$	2007-04-23	001	194 917 \$	874 000 \$	1 068 917 \$	2007-04-26 2007-05-28	522 928 \$	546 313 \$	1 069 241 \$	1 2	4	2006/07/08	2007-06-04	493 719 \$
746070	Brome	Brome-Missisquoi	53 356 \$	171 904 \$	70 900 \$	0 \$	296 160 \$	2007-02-26	001	61 000 \$	242 804 \$	303 804 \$	2007-03-07 2007-05-09	61 000 \$	242 804 \$	303 804 \$	4	2007/08/09	2007-05-22	242 804 \$	
747005	Bromont	Brome-Missisquoi	1 411 564 \$	606 994 \$	250 339 \$	0 \$	2 268 897 \$	2007-11-13	001	0 \$	8 266 200 \$	8 266 200 \$		6 912 411 \$	1 353 789 \$	8 266 200 \$	1 2	2007/08/09	2008-01-11	857 333 \$	
758007	Brossard	La Pinière	8 980 092 \$	7 632 204 \$	3 147 747 \$	1 959 881 \$	21 719 924 \$	2006-11-10	001	10 511 300 \$	2 640 000 \$	13 151 300 \$		10 511 300 \$	2 640 000 \$	13 151 300 \$	3	2006	2006-11-20	2 587 188 \$	
748005	Béthanie	Johnson	115 352 \$	177 956 \$	73 395 \$	0 \$	366 703 \$	2006-06-13	001	120 000 \$	270 000 \$	390 000 \$	2006-06-28 2006-11-07	120 000 \$	251 351 \$	371 351 \$	4	2006/07/08	2006-11-17	251 351 \$	
759030	Calixa-Lavallée	Verchères	0 \$	192 391 \$	79 350 \$	22 801 \$	294 542 \$	2007-03-07	001	0 \$	404 125 \$	404 125 \$	2007-03-11 2007-05-09	0 \$	294 542 \$	294 542 \$	4	2007/08/09	2007-05-22	271 741 \$	
767020	Candiac	La Prairie	7 409 568 \$	1 517 884 \$	626 021 \$	0 \$	9 553 473 \$	2007-06-18	001	9 485 198 \$	4 109 333 \$	13 594 531 \$		9 485 198 \$	2 199 333 \$	11 684 531 \$	1 2	2006/07/08	2007-10-25	2 143 905 \$	
757005	Chambly	Chambly	5 116 727 \$	2 310 559 \$	952 942 \$	0 \$	8 380 228 \$	2006-03-10	001	6 470 807 \$	4 335 000 \$	10 805 807 \$		6 470 807 \$	4 335 000 \$	10 805 807 \$	3	2006/07/08/09	2006-05-29	3 263 501 \$	
767050	Châteauguay	Châteauguay	8 941 628 \$	4 649 967 \$	1 917 785 \$	0 \$	15 509 380 \$	2006-06-22	001	9 000 000 \$	14 236 360 \$	23 236 360 \$		9 000 000 \$	9 236 360 \$	18 236 360 \$	2 3	2006/07	2006-09-28	1 676 260 \$	
759035	Contrecoeur	Verchères	1 014 836 \$	617 797 \$	254 799 \$	0 \$	1 887 432 \$	2006-12-08	001	1 116 976 \$	526 961 \$	1 643 937 \$		1 116 976 \$	526 961 \$	1 643 937 \$	1 2	2006/07	2007-01-22	526 961 \$	
769075	Dundee	Huntingdon	27 008 \$	183 229 \$	75 570 \$	18 006 \$	303 813 \$	2006-06-14	001	0 \$	561 955 \$	561 955 \$	2006-07-07 2006-12-06	300 150 \$	276 805 \$	576 955 \$	4	2006/07/08	2007-01-17	258 799 \$	
746085	East Farnham	Brome-Missisquoi	70 924 \$	195 075 \$	80 452 \$	13 197 \$	359 648 \$	2007-08-13	001	349 511 \$	349 511 \$	699 022 \$		70 924 \$	521 203 \$	592 127 \$	1	2007	2007-08-22	275 527 \$	
769050	Elgin	Huntingdon	98 280 \$	188 330 \$	77 673 \$	0 \$	364 283 \$	2007-01-22	001	98 283 \$	266 003 \$	364 286 \$	2007-01-24 2007-03-26	98 283 \$	266 003 \$	364 286 \$	4	2006/07/08/09	2007-04-16	266 003 \$	
746112	Farnham	Brome-Missisquoi	1 323 528 \$	871 656 \$	359 497 \$	0 \$	2 554 681 \$	2006-12-22	001	1 877 081 \$	1 340 863 \$	3 217 944 \$		1 777 081 \$	1 340 863 \$	3 117 944 \$	1 2 3	2006/07	2007-03-21	1 231 153 \$	
769010	Franklin	Huntingdon	0 \$	288 435 \$	118 960 \$	73 063 \$	480 458 \$	2007-04-24	001	0 \$	481 108 \$	481 108 \$		0 \$	481 108 \$	481 108 \$	1	2008	2007-04-27	407 395 \$	
746010	Frelighsburg	Brome-Missisquoi	0 \$	244 951 \$	101 027 \$	50 307 \$	396 285 \$	2006-11-17	001	0 \$	1 183 125 \$	1 183 125 \$		0 \$	396 285 \$	396 285 \$	1	2007	2007-03-06	345 978 \$	
747015	Granby	Shefford	5 019 099 \$	6 320 442 \$	2 606 736 \$	2 075 973 \$	14 204 959 \$	2006-06-01	001	5 489 434 \$	2 843 955 \$	8 333 389 \$		5 489 434 \$	2 843 955 \$	8 333 389 \$	1 3	2006/07	2006-07-07	2 843 954 \$	
747015	Granby	Shefford	5 229 532 \$	6 320 442 \$	2 606 736 \$	2 606 593 \$	16 763 303 \$	2008-03-10	002	5 639 248 \$	12 192 276 \$	17 831 524 \$		5 639 248 \$	12 192 276 \$	17 831 524 \$	1 2	2006/07/08	2008-03-17	8 927 178 \$	
769005	Havelock	Huntingdon	3 224 \$	219 710 \$	90 615 \$	37 097 \$	350 646 \$	2006-12-11	001	0 \$	665 185 \$	665 185 \$	2006-12-15 2007-02-12	3 224 \$	347 422 \$	350 646 \$	4	2006/07	2007-02-19	310 325 \$	
768010	Hemmingford	Huntingdon	26 608 \$	212 361 \$	87 586 \$	33 251 \$	359 806 \$	200-08-08	001	27 000 \$	246 287 \$	273 287 \$		27 000 \$	246 287 \$	273 287 \$	1	2006/07	2006-11-17	236 952 \$	
769025	Howick	Huntingdon	55 576 \$	199 741 \$	82 379 \$	26 646 \$	364 342 \$	2008-01-29	001	219 327 \$	479 905 \$	699 232 \$		219 327 \$	388 544 \$	607 871 \$	1 2 3	2007/08	2008-02-05	282 120 \$	
771100	Hudson	Vaudreuil	741 684 \$	584 170 \$	240 929 \$	50 177 \$	1 616 960 \$	2006-02-14	001	879 541 \$	879 542 \$	1 759 083 \$		879 541 \$	879 542 \$	1 759 083 \$	1	2006/07	2006-06-07	825 099 \$	
769055	Huntingdon	Huntingdon	593 416 \$	384 478 \$	158 570 \$	0 \$	1 136 464 \$	2007-03-23	001	593 420 \$	76 900 \$	670 320 \$		593 420 \$	76 900 \$	670 320 \$	1	2007	2007-04-05	76 900 \$	
771095	L'Île-Cadieux	Vaudreuil	892 \$	160 321 \$	66 121 \$	11 918 \$	239 252 \$	2007-09-06	001	75 673 \$	237 308 \$	312 981 \$	2007-09-07	73 673 \$	64 642 \$	138 315 \$	2 3	2007	2007-09-10	64 642 \$	
771095	L'Île-Cadieux	Vaudreuil	892 \$	160 321 \$	66 121 \$	11 918 \$	239 252 \$	2007-09-06	002	75 673 \$	237 308 \$	312 981 \$	2007-09-07 2007-10-03	73 673 \$	238 360 \$	312 033 \$	2 3 4	2007/09	2007-10-20	226 442 \$	
771060	L'Île-Perrot	Vaudreuil	88 804 \$	1 074 708 \$	443 239 \$	443 216 \$	2 049 967 \$	2007-02-23	001	1 545 553 \$	4 718 608 \$	6 264 161 \$		88 804 \$	4 079 804 \$	4 168 608 \$	1	2007/09	2007-07-30	1 517 947 \$	
767015	La Prairie	La Prairie	3 724 784 \$	2 218 851 \$	915 120 \$	0 \$	6 858 755 \$	2007-08-31	001	4 030 117 \$	8 300 000 \$	12 330 117 \$		4 030 117 \$	1 117 200 \$	5 147 317 \$	1	2008	2007-10-17	1 117 200 \$	
754035	La Présentation	Verchères	82 528 \$	312 380 \$	128 836 \$	85 594 \$	609 338 \$	2007-12-10	001	82 528 \$	775 487 \$	858 015 \$		82 528 \$	775 487 \$	858 015 \$	1 2 3	2006/08	2008-01-11	441 216 \$	
756023	Lacolle	Huntingdon	197 072 \$	361 916 \$	149 264 \$	111 517 \$	819 769 \$	2006-11-23	001	0 \$	1 109 229 \$	1 109 229 \$		831 253 \$	277 976 \$	1 109 229 \$	1	2007	2007-03-21	277 976 \$	
758227	Longueuil	Longueuil	34 665 088 \$	25 304 803 \$	10 436 446 \$	1 606 718 \$	72 013 055 \$	2007-07-0													



# TAXE FÉDÉRALE SUR L'ESSENCE ET CONTRIBUTION DU QUÉBEC

Page 35

## Liste des programmations de travaux approuvées (SOFIL)

2008-04-07

No. régis.	Nom de la municipalité	Circ. prov.	Investissements municipaux à maintenir	Contribution		Contribution municipale	Total des investissements à réaliser	Investissements PRÉSENTÉS par la municipalité				MTQ		Investissements APPROUVÉS par le MAMR (ou MTQ)								
				Canada	Québec			Date de dépôt de la Programm.	No. municipaux à prog.	des travaux à maintenir	des travaux prioritaires	Total	Voirie locale (priorité 4)	Municipaux à maintenir	Travaux prioritaires	Total	Priorité de travaux	Année de réalisation des travaux prioritaires	Date d'approbation	Total des approuvés		
																	(1)	(2)	(3)	(4)		
756097	Mont-Saint-Grégoire	Iberville	0 \$	415 082 \$	171 189 \$	139 339 \$	725 610 \$	2007-08-17	001	0 \$	2 693 910 \$	2 693 910 \$		0 \$	2 693 910 \$	2 693 910 \$	1		2008/09	2007-08-27	586 271 \$	
757035	Mont-Saint-Hilaire	Borduas	3 130 976 \$	1 655 554 \$	682 800 \$	0 \$	5 469 330 \$	2006-06-29	001	11 113 015 \$	2 816 585 \$	13 929 600 \$		11 113 015 \$	2 816 585 \$	13 929 600 \$	3		2007/08/09	2007-03-06	2 338 354 \$	
768030	Napierville	Huntingdon	37 956 \$	425 799 \$	175 612 \$	144 949 \$	784 316 \$	2006-04-03	001	82 500 \$	191 229 \$	273 729 \$		82 500 \$	191 229 \$	273 729 \$	2 3		2006/07	2006-08-02	178 551 \$	
771065	Notre-Dame-de-l'Île-Pe rrot	Vaudreuil	298 856 \$	1 013 166 \$	417 860 \$	417 837 \$	2 147 719 \$	2006-05-04	001	0 \$	4 867 202 \$	4 867 202 \$		0 \$	4 867 202 \$	4 867 202 \$	1		2006/07	2006-08-10	1 431 026 \$	
757030	Otterburn Park	Borduas	194 100 \$	912 135 \$	376 191 \$	376 171 \$	1 858 597 \$	2008-03-11	001	290 000 \$	1 823 900 \$	2 113 900 \$		290 000 \$	1 136 900 \$	1 426 900 \$	2 3		2006/07/08	2008-03-31	346 098 \$	
771070	Pincourt	Vaudreuil	1 449 988 \$	1 151 493 \$	474 912 \$	200 560 \$	3 276 953 \$	2007-08-09	001	626 852 \$	9 750 000 \$	10 376 852 \$		7 926 853 \$	2 450 000 \$	10 376 853 \$	1		2008	2007-08-27	1 626 405 \$	
755057	Richelieu	Chambly	894 248 \$	619 612 \$	255 548 \$	0 \$	1 769 408 \$	2006-12-05	001	0 \$	2 537 600 \$	2 537 600 \$		1 224 200 \$	1 009 900 \$	2 234 100 \$	2 3		2006/07/08	2007-04-05	875 160 \$	
771133	Rigaud	Soulanges	745 896 \$	717 639 \$	295 978 \$	282 768 \$	2 042 281 \$	2007-03-01	001	1 696 575 \$	1 369 024 \$	3 065 599 \$		1 696 575 \$	1 369 024 \$	3 065 599 \$	1		2007/08	2007-03-13	1 013 617 \$	
771005	Rivière-Beaudette	Soulanges	149 768 \$	287 051 \$	118 390 \$	72 339 \$	627 548 \$	2006-08-02	001	150 000 \$	484 000 \$	634 000 \$	2006-08-07	2006-12-06	150 000 \$	283 780 \$	433 780 \$	4		2006/07/08/09	2007-03-13	283 780 \$
771005	Rivière-Beaudette	Soulanges	149 768 \$	287 051 \$	118 390 \$	72 339 \$	627 548 \$	2007-04-04	002	150 000 \$	477 780 \$	627 780 \$	2007-04-12	2007-05-24	150 000 \$	477 780 \$	627 780 \$	1 4		2006/07/08/09	2007-06-04	405 441 \$
748015	Roxton	Johnson	16 064 \$	239 592 \$	98 816 \$	47 502 \$	401 974 \$	2007-05-16	001	0 \$	500 000 \$	500 000 \$		16 064 \$	483 936 \$	500 000 \$	1		2008	2008-01-11	338 408 \$	
748010	Roxton Falls	Johnson	50 580 \$	262 241 \$	108 157 \$	59 355 \$	480 333 \$	2007-11-13	001	63 883 \$	495 945 \$	559 828 \$		63 883 \$	154 050 \$	217 933 \$	1 2		2007/08	2008-01-11	154 050 \$	
753015	Saint-Aimé	Richelieu	163 068 \$	194 469 \$	80 203 \$	0 \$	437 740 \$	2007-03-12	001	0 \$	437 740 \$	437 740 \$	2007-03-30	2007-05-09	163 068 \$	274 672 \$	437 740 \$	4		2006/07/08/09	2007-05-22	274 672 \$
756055	Saint-Alexandre	Iberville	131 560 \$	364 420 \$	150 300 \$	112 829 \$	759 109 \$	2006-07-05	001	253 000 \$	830 260 \$	1 083 260 \$	2006-08-09		253 000 \$	330 260 \$	583 260 \$	1 2		2006/07	2006-11-17	330 260 \$
756055	Saint-Alexandre	Iberville	131 560 \$	364 420 \$	150 300 \$	112 829 \$	759 109 \$	2006-12-18	002	253 000 \$	830 260 \$	1 083 260 \$	2006-08-09	2006-12-18	253 000 \$	627 549 \$	880 549 \$	1 2 4		2006/07/08/09	2007-01-17	514 720 \$
756055	Saint-Alexandre	Iberville	131 560 \$	364 420 \$	150 300 \$	112 829 \$	759 109 \$	2007-09-10	003	253 000 \$	647 539 \$	900 539 \$	2007-09-12	2007-10-03	253 000 \$	627 549 \$	880 549 \$	1 2 4		2006/07/08/09	2007-10-20	514 720 \$
747010	Saint-Alphonse	Brome-Missisquoi	134 240 \$	397 964 \$	164 131 \$	130 382 \$	826 717 \$	2006-12-21	001	0 \$	831 824 \$	831 824 \$	2007-06-05	2007-07-05	177 477 \$	692 477 \$	869 954 \$	1 2 4		2006/07	2007-07-30	562 095 \$
759015	Saint-Amable	Verchères	218 924 \$	838 749 \$	345 922 \$	345 905 \$	1 749 500 \$	2007-01-19	001	390 632 \$	1 679 000 \$	2 069 632 \$		390 632 \$	1 679 000 \$	2 069 632 \$	1		2007	2007-01-23	1 184 671 \$	
769070	Saint-Anicet	Huntingdon	211 464 \$	381 799 \$	157 464 \$	121 922 \$	872 649 \$	2007-02-16	001	0 \$	1 833 000 \$	1 833 000 \$	2007-02-28	2007-05-09	547 130 \$	661 185 \$	1 208 315 \$	4		2007/08/09	2007-05-28	539 263 \$
757075	Saint-Antoine-sur-Rich elieu	Verchères	117 556 \$	283 594 \$	116 963 \$	70 529 \$	588 642 \$	2007-03-07	001	140 000 \$	472 500 \$	612 500 \$		140 000 \$	122 500 \$	262 500 \$	1 2		2006/07	2007-03-21	122 500 \$	
757075	Saint-Antoine-sur-Rich elieu	Verchères	117 556 \$	283 594 \$	116 963 \$	70 529 \$	588 642 \$	2007-03-07	002	140 000 \$	472 500 \$	612 500 \$		140 000 \$	472 500 \$	612 500 \$	1 2		2006/07	2007-05-10	400 557 \$	
768005	Saint-Bernard-de-Lacol le	Huntingdon	0 \$	280 656 \$	115 750 \$	68 991 \$	465 397 \$	2006-08-30	001	0 \$	467 000 \$	467 000 \$	2007-03-12	2007-06-04	0 \$	465 397 \$	465 397 \$	1 4		2006/07/08/09	2007-07-10	396 406 \$
754115	Saint-Bernard-de-Mich audville	Richelieu	76 412 \$	199 828 \$	82 414 \$	16 360 \$	375 014 \$	2006-09-26	001	169 878 \$	298 602 \$	468 480 \$	2006-10-18	2006-11-30	169 878 \$	221 802 \$	391 680 \$	4		2006/08/09	2007-01-12	218 162 \$
754115	Saint-Bernard-de-Mich audville	Richelieu	76 412 \$	199 828 \$	82 414 \$	16 360 \$	375 014 \$	2007-03-14	002	169 878 \$	298 602 \$	468 480 \$	2006-10-18	2007-03-14	169 878 \$	298 602 \$	468 480 \$	4		2006/07/08/09	2007-03-23	282 242 \$
756065	Saint-Blaise-sur-Richel ieu	Saint-Jean	327 392 \$	323 100 \$	133 257 \$	0 \$	783 749 \$	2007-04-18	001	410 000 \$	610 000 \$	1 020 000 \$	2007-04-23	2007-05-31	410 000 \$	456 357 \$	866 357 \$	1 4		2007/09	2007-06-11	456 357 \$
758037	Saint-Bruno-de-Montar ville	Chambly	4 220 428 \$	2 679 143 \$	1 104 957 \$	0 \$	8 004 528 \$	2006-11-24	001	5 917 500 \$	1 606 000 \$	7 523 500 \$		5 917 500 \$	1 606 000 \$	7 523 500 \$	3		2006/07	2007-01-12	908 184 \$	
757057	Saint-Charles-sur-Rich elieu	Verchères	190 664 \$	302 872 \$	124 913 \$	80 618 \$	699 067 \$	2007-12-19	001	190 664 \$	508 403 \$	699 067 \$		190 664 \$	508 403 \$	699 067 \$	1		2007	2008-01-11	427 785 \$	
769017	Saint-Chrysostome	Huntingdon	446 272 \$	379 203 \$	156 397 \$	0 \$	981 872 \$	2007-06-29	001	453 789 \$	555 000 \$	1 008 789 \$		451 581 \$	555 000 \$	1 006 581 \$	2 3		2006/07	2007-07-30	535 600 \$	
771045	Saint-Clet	Soulanges	318 580 \$	291 980 \$	120 421 \$	0 \$	730 981 \$	2007-07-30	001	320 000 \$	1 014 730 \$	1 334 730 \$		320 000 \$	94 730 \$	414 730 \$	1 2		2006/07	2007-08-22	94 730 \$	
767035	Saint-Constant	La Prairie	5 481 220 \$	2 650 840 \$	1 093 285 \$	0 \$	9 225 345 \$	2008-02-06	001	5 971 800 \$	4 136 200 \$	10 108 000 \$		5 971 800 \$	4 136 200 \$	10 108 000 \$	3		2006/08/09	2008-02-11	3 744 125 \$	
768035	Saint-Cyprien-de-Napi erville	Huntingdon	82 556 \$	267 170 \$	110 188 \$	61 934 \$	521 848 \$	2007-07-23	001	117 650 \$	600 673 \$	718 323 \$		115 200 \$	600 673 \$	715 873 \$	1 2		2006/07/08	2007-07-30	377 358 \$	

# TAXE FÉDÉRALE SUR L'ESSENCE ET CONTRIBUTION DU QUÉBEC

## Liste des programmations de travaux approuvées (SOFIL)

2008-04-07

No. régis.	Nom de la municipalité	Circ. prov.	Investissements municipaux à maintenir	Contribution		Contribution municipale	Total des investissements à réaliser	Investissements PRÉSENTÉS par la municipalité				MTQ Voirie locale (priorité 4)		Investissements APPROUVÉS par le MAMR (ou MTQ)								
				Canada	Québec			Date de dépôt de la Programm.	No prog.	municipaux à maintenir	des travaux prioritaires	Total	Date d'envoi	Date de retour	Municipaux à maintenir	Travaux prioritaires	Total	Priorité de travaux (1) (2) (3) (4)	Année de réalisation des travaux prioritaires	Date d'approbation	Total des approuvés	
755023	Saint-Césaire	Iberville	915 656 \$	579 672 \$	239 077 \$	0 \$	1 734 405 \$	2006-07-07	001	1 696 767 \$	1 810 930 \$	3 507 697 \$			1 696 767 \$	1 207 660 \$	2 904 427 \$	2 3	2006/07/08/09	2006-09-28	818 749 \$	
754017	Saint-Damase	Saint-Hyacinthe	751 784 \$	366 324 \$	151 083 \$	0 \$	1 269 191 \$	2008-02-15	001	0 \$	3 889 186 \$	3 889 186 \$			2 915 000 \$	974 186 \$	3 889 186 \$	2 3	2006/08	2008-03-17	517 407 \$	
757068	Saint-Denis-sur-Richelieu	Verchères	516 556 \$	344 538 \$	142 099 \$	0 \$	1 003 193 \$	2006-12-06	001	516 556 \$	846 420 \$	1 362 976 \$			516 556 \$	846 420 \$	1 362 976 \$	1	2007	2007-05-10	486 637 \$	
756010	Saint-Georges-de-Clare	Iberville	500 592 \$	245 472 \$	101 239 \$	0 \$	847 303 \$	2007-01-17	001	618 140 \$	151 741 \$	769 881 \$			618 140 \$	151 741 \$	769 881 \$	1 2	2006	2007-01-22	151 741 \$	
756010	Saint-Georges-de-Clare	Iberville	500 592 \$	245 472 \$	101 239 \$	0 \$	847 303 \$	2007-06-06	002	618 140 \$	430 280 \$	1 048 420 \$			618 140 \$	430 280 \$	1 048 420 \$	1 2	2006/08	2007-07-05	346 711 \$	
754100	Saint-Hugues	Saint-Hyacinthe	277 860 \$	267 255 \$	110 225 \$	0 \$	655 340 \$	2007-03-14	001	646 000 \$	382 000 \$	1 028 000 \$			278 000 \$	382 000 \$	660 000 \$	2 3	2007/08/09	2007-03-21	102 595 \$	
754100	Saint-Hugues	Saint-Hyacinthe	277 860 \$	267 255 \$	110 225 \$	0 \$	655 340 \$	2007-03-14	002	646 000 \$	382 000 \$	1 028 000 \$			278 000 \$	382 000 \$	660 000 \$	2 3	2007/08/09	2007-12-05	377 480 \$	
754048	Saint-Hyacinthe	Saint-Hyacinthe	11 865 788 \$	5 633 953 \$	2 323 610 \$	0 \$	19 823 351 \$	2007-01-17	001	6 385 700 \$	5 861 900 \$	12 247 600 \$			11 865 788 \$	5 861 900 \$	17 727 688 \$	1 2 3	2006/07	2007-08-22	5 759 715 \$	
746095	Saint-Ignace-de-Stanbridge	Brome-Missisquoi	236 128 \$	210 718 \$	86 909 \$	0 \$	533 755 \$	2007-08-13	001	0 \$	979 100 \$	979 100 \$	2007-09-07	2007-10-12	681 473 \$	297 627 \$	979 100 \$	4	2007	2007-10-25	297 627 \$	
768040	Saint-Jacques-le-Mineur	Huntingdon	18 564 \$	287 917 \$	118 745 \$	72 791 \$	498 017 \$	2006-04-26	001	0 \$	7 135 000 \$	7 135 000 \$	2007-03-07	2007-05-09	600 000 \$	479 453 \$	1 079 453 \$	1 4	2006/07/08	2007-05-22	406 662 \$	
757033	Saint-Jean-Baptiste	Borduas	350 440 \$	387 934 \$	159 998 \$	84 486 \$	982 858 \$	2006-04-18	001	514 170 \$	706 200 \$	1 220 370 \$			514 170 \$	56 200 \$	570 370 \$	1 2	2006/07	2007-05-28	56 200 \$	
756083	Saint-Jean-sur-Richelieu	Saint-Jean-sur-Richelieu	14 390 804 \$	9 203 621 \$	3 795 845 \$	0 \$	27 390 270 \$	2006-02-07	001	18 322 100 \$	3 522 320 \$	21 844 420 \$			18 322 100 \$	3 522 320 \$	21 844 420 \$	2 3	2006/07	2006-08-10	3 522 320 \$	
756083	Saint-Jean-sur-Richelieu	Saint-Jean-sur-Richelieu	14 390 804 \$	9 203 621 \$	3 795 845 \$	0 \$	27 390 270 \$	2008-01-03	002	18 322 100 \$	19 000 000 \$	37 322 100 \$			18 322 100 \$	19 000 000 \$	37 322 100 \$	1	2008/09	2008-01-11	12 999 466 \$	
747040	Saint-Joachim-de-Shefford	Johnson	0 \$	249 795 \$	103 021 \$	52 840 \$	405 656 \$	2006-04-06	001	0 \$	503 555 \$	503 555 \$	2006-05-12	2006-11-07	0 \$	405 656 \$	405 656 \$	4	2006/07	2006-11-17	352 816 \$	
753050	Saint-Joseph-de-Sorel	Richelieu	80 000 \$	304 428 \$	125 555 \$	81 432 \$	591 415 \$	2006-04-21	001	358 585 \$	1 262 095 \$	1 620 680 \$			358 585 \$	1 262 095 \$	1 620 680 \$	3	2006	2006-07-24	429 983 \$	
754110	Saint-Jude	Richelieu	194 916 \$	244 434 \$	100 812 \$	0 \$	540 162 \$	2006-10-02	001	194 916 \$	345 246 \$	540 162 \$	2006-07-19	2006-10-20	194 916 \$	345 246 \$	540 162 \$	4	2006/07/08	2006-10-26	345 246 \$	
758012	Saint-Lambert	Laporte	10 012 860 \$	2 380 985 \$	981 988 \$	0 \$	13 375 833 \$	2007-01-18	001	0 \$	19 147 733 \$	19 147 733 \$			15 747 000 \$	3 400 733 \$	19 147 733 \$	3	2006	2007-03-13	807 114 \$	
758012	Saint-Lambert	Laporte	10 012 860 \$	2 380 985 \$	981 988 \$	0 \$	13 375 833 \$	2007-01-18	002	0 \$	19 147 733 \$	19 147 733 \$			11 351 000 \$	7 796 733 \$	19 147 733 \$	3	2006/07	2007-12-05	3 362 973 \$	
754072	Saint-Liboire	Saint-Hyacinthe	360 884 \$	397 013 \$	163 739 \$	90 549 \$	1 012 185 \$	2006-11-16	001	567 500 \$	1 305 470 \$	1 872 970 \$			567 500 \$	100 935 \$	668 435 \$	1 2	2006	2006-12-07	100 935 \$	
754072	Saint-Liboire	Saint-Hyacinthe	360 884 \$	397 013 \$	163 739 \$	90 549 \$	1 012 185 \$	2006-11-16	002	567 500 \$	1 305 470 \$	1 872 970 \$	2007-09-12	2007-10-12	567 500 \$	651 301 \$	1 218 801 \$	1 2	4	2006/07/08/09	2007-10-25	560 752 \$
770035	Saint-Louis-de-Gonzague	Beauharnois	0 \$	268 207 \$	110 616 \$	62 476 \$	441 299 \$	2007-09-14	001	450 000 \$	571 500 \$	1 021 500 \$	2007-10-17	2007-11-14	0 \$	441 300 \$	441 300 \$	4	2007/08	2007-11-26	378 823 \$	
757050	Saint-Marc-sur-Richelieu	Verchères	125 332 \$	323 359 \$	133 364 \$	91 340 \$	673 395 \$	2007-04-18	001	0 \$	1 305 393 \$	1 305 393 \$			757 330 \$	548 063 \$	1 305 393 \$	1	2007	2007-05-09	456 723 \$	
767005	Saint-Mathieu	La Prairie	13 880 \$	320 160 \$	132 045 \$	89 666 \$	555 751 \$	2007-11-01	001	14 964 \$	881 636 \$	896 600 \$			14 964 \$	881 636 \$	896 600 \$	1	2007	2007-12-05	452 205 \$	
757045	Saint-Mathieu-de-Beloeil	Borduas	603 100 \$	351 369 \$	144 914 \$	0 \$	1 099 383 \$	2006-08-14	001	983 685 \$	6 798 343 \$	7 782 028 \$			2 111 655 \$	5 670 373 \$	7 782 028 \$	1 2	2006/07	2006-09-12	496 283 \$	
748050	Saint-Nazaire-d'Acton	Johnson	408 \$	226 799 \$	93 538 \$	40 806 \$	361 551 \$	2006-11-20	001	410 \$	323 590 \$	324 000 \$	2007-01-18	2007-03-26	410 \$	251 293 \$	251 703 \$	4	2007	2007-04-05	243 853 \$	
753032	Saint-Ours	Richelieu	259 956 \$	291 462 \$	120 206 \$	0 \$	671 624 \$	2007-12-10	001	1 100 000 \$	499 800 \$	1 599 800 \$			1 100 000 \$	499 800 \$	1 599 800 \$	2 3	2007/08/09	2008-01-11	411 668 \$	
768025	Saint-Patrice-de-Sherbrooke	Huntingdon	39 448 \$	318 086 \$	131 189 \$	88 580 \$	577 303 \$	2006-05-15	001	0 \$	690 000 \$	690 000 \$	2006-05-16	2006-12-06	212 145 \$	537 855 \$	750 000 \$	4	2006/07/08/09	2007-01-17	449 275 \$	
756035	Saint-Paul-de-l'Île-aux-Noix	Huntingdon	327 752 \$	320 680 \$	132 258 \$	0 \$	780 690 \$	2007-10-26	001	4 206 523 \$	452 938 \$	4 659 461 \$			4 206 523 \$	452 938 \$	4 659 461 \$	1	2007	2007-11-26	452 938 \$	

# TAXE FÉDÉRALE SUR L'ESSENCE ET CONTRIBUTION DU QUÉBEC

Page 37

## Liste des programmations de travaux approuvées (SOFIL)

2008-04-07

No. régis.	Nom de la municipalité	Circ. prov.	Investissements municipaux à maintenir	Contribution Canada	Contribution Québec	Contribution municipale	Total des investissements à réaliser	Investissements PRÉSENTÉS par la municipalité				MTQ		Investissements APPROUVÉS par le MAMR (ou MTQ)								
								Date de dépôt de la Programm.	No. municipaux à prog. maintenir	des travaux prioritaires	Total	Voirie locale (priorité 4)		Municipaux à maintenir	Travaux prioritaires	Total	Priorité de travaux			Année de réalisation des travaux prioritaires	Date d'approbation	Total des approuvés
												Date d'envoi	Date de retour				(1)	(2)	(3)			

16

767010	Saint-Philippe	La Prairie	611 564 \$	509 047 \$	209 947 \$	43 654 \$	1 374 212 \$	2006-12-05	001	218 833 \$	1 406 795 \$	1 625 628 \$		718 833 \$	906 795 \$	1 625 628 \$	1	2	3	2006/08/09	2007-07-05	718 994 \$	
754008	Saint-Pie	Iberville	746 297 \$	592 383 \$	244 315 \$	60 501 \$	1 643 496 \$	2006-02-10	001	816 300 \$	1 138 923 \$	1 955 223 \$		816 300 \$	1 138 923 \$	1 955 223 \$			2	3	2006/07/08	2006-06-07	200 808 \$
754008	Saint-Pie	Iberville	746 296 \$	592 383 \$	244 315 \$	60 501 \$	1 643 495 \$	2006-05-29	002	816 300 \$	1 138 923 \$	1 955 223 \$		816 300 \$	1 138 923 \$	1 955 223 \$			2	3	2006/07/08	2007-01-12	836 698 \$
746025	Saint-Pierre-de-Véron e-à-Pike-River	Brome-Missisquoi	66 132 \$	199 654 \$	82 344 \$	26 324 \$	374 454 \$	2007-07-16	001	0 \$	708 910 \$	708 910 \$	2007-07-25	2007-09-11	252 558 \$	308 322 \$	560 880 \$	1		4	2006/07/08/09	2007-09-24	281 998 \$
753020	Saint-Robert	Richelieu	448 652 \$	304 167 \$	125 450 \$	0 \$	878 269 \$	2007-03-20	001	0 \$	943 844 \$	943 844 \$	2007-04-23	2007-05-18	514 227 \$	429 617 \$	943 844 \$	1		4	2006/07	2007-06-07	429 617 \$
754090	Saint-Simon	Saint-Hyacinthe	220 440 \$	246 334 \$	101 598 \$	0 \$	568 372 \$	2006-09-21	001	0 \$	778 426 \$	778 426 \$	2007-01-23	2007-03-21	693 913 \$	84 513 \$	778 426 \$			4	2006	2007-04-05	84 513 \$
754090	Saint-Simon	Saint-Hyacinthe	220 440 \$	246 334 \$	101 598 \$	0 \$	568 372 \$	2008-02-20	002	431 046 \$	347 932 \$	778 978 \$	2008-02-22	2008-02-26	431 046 \$	347 932 \$	778 978 \$			4	2006/08/09	2008-03-11	347 932 \$
748045	Saint-Théodore-d'Acton	Johnson	456 076 \$	284 114 \$	117 176 \$	0 \$	857 366 \$	2006-10-02	001	525 000 \$	401 900 \$	926 900 \$	2006-08-23	2006-10-06	525 000 \$	401 900 \$	926 900 \$			4	2006/07	2006-10-19	401 290 \$
771015	Saint-Télesphore	Soulanges	64 963 \$	212 274 \$	87 550 \$	33 206 \$	397 993 \$	2006-04-12	001	100 000 \$	350 000 \$	450 000 \$		100 000 \$	350 000 \$	450 000 \$	1			2006	2006-05-29	299 824 \$	
770005	Saint-Urbain-Premier	Huntingdon	145 236 \$	252 300 \$	104 057 \$	42 979 \$	544 572 \$	2007-04-30	001	0 \$	545 500 \$	545 500 \$		145 236 \$	400 264 \$	545 500 \$	1			2007/08	2007-06-04	356 357 \$	
756030	Saint-Valentin	Huntingdon	124 976 \$	191 614 \$	79 029 \$	0 \$	395 619 \$	2007-06-27	001	515 990 \$	1 567 661 \$	2 083 651 \$	2007-07-24	2007-10-12	515 990 \$	270 643 \$	786 633 \$	1		4	2008	2007-10-20	270 643 \$
771025	Saint-Zotique	Soulanges	322 728 \$	535 240 \$	220 750 \$	202 223 \$	1 280 941 \$	2008-01-14	001	333 000 \$	4 651 650 \$	4 984 650 \$		330 000 \$	4 651 650 \$	4 981 650 \$	1		2	2007/08	2008-01-22	755 990 \$	
768045	Saint-Édouard	Huntingdon	99 088 \$	252 215 \$	104 020 \$	54 107 \$	509 430 \$	2007-03-26	001	130 200 \$	457 575 \$	587 775 \$	2007-04-10	2007-05-17	130 200 \$	410 342 \$	540 542 \$			4	2007/08/09	2007-06-04	356 235 \$
770030	Saint-Étienne-de-Beauhamois	Beauhamois	0 \$	212 879 \$	87 800 \$	33 523 \$	334 202 \$	2007-07-16	001	33 523 \$	300 679 \$	334 202 \$	2007-08-14	2007-09-27	0 \$	334 202 \$	334 202 \$			4	2007/08/09	2007-10-09	300 679 \$
753065	Sainte-Anne-de-Sorel	Richelieu	0 \$	388 109 \$	160 067 \$	125 224 \$	673 400 \$	2007-05-22	001	0 \$	746 215 \$	746 215 \$		0 \$	746 215 \$	746 215 \$	1		2	2006/07	2007-07-05	548 176 \$	
769065	Sainte-Barbe	Huntingdon	0 \$	270 282 \$	111 472 \$	63 562 \$	445 316 \$	2007-04-10	001	0 \$	231 058 \$	231 058 \$	2007-04-12	2007-06-04	0 \$	201 075 \$	201 075 \$	1		4	2006/08/09	2007-06-19	201 075 \$
767030	Sainte-Catherine	Châteauguay	1 042 476 \$	1 813 958 \$	748 130 \$	748 089 \$	4 352 653 \$	2007-02-19	001	4 281 245 \$	3 310 177 \$	7 591 422 \$		4 281 245 \$	979 595 \$	5 260 840 \$	1		2	3	2006/07	2007-04-27	894 496 \$
748020	Sainte-Christine	Johnson	136 780 \$	212 794 \$	87 763 \$	0 \$	437 337 \$	2006-11-10	001	140 000 \$	300 557 \$	440 557 \$	2007-05-24	2007-06-20	140 000 \$	300 557 \$	440 557 \$			4	2006/07/08/09	2007-07-10	300 557 \$
768020	Sainte-Clotilde-de-Châteauguay	Huntingdon	58 044 \$	285 408 \$	117 713 \$	71 479 \$	532 644 \$	2007-02-15	001	1 844 000 \$	474 600 \$	2 318 600 \$	2007-02-19	2007-05-31	1 844 000 \$	474 600 \$	2 318 600 \$	1		4	2006/07	2007-06-11	403 121 \$
747055	Sainte-Cécile-de-Milton	Johnson	561 388 \$	319 468 \$	131 760 \$	0 \$	1 012 616 \$	2007-11-29	001	571 000 \$	463 000 \$	1 034 000 \$	2007-12-05	2008-01-31	571 000 \$	451 228 \$	1 022 228 \$			4	2008	2008-02-18	451 228 \$
759010	Sainte-Julie	Marguerite-D'Youville	3 386 524 \$	3 121 772 \$	1 287 511 \$	1 088 212 \$	8 884 019 \$	2007-04-04	001	3 386 524 \$	5 390 413 \$	8 776 937 \$		3 386 524 \$	5 390 413 \$	8 776 937 \$	1		2	2006/07	2007-04-16	4 351 250 \$	
759010	Sainte-Julie	Marguerite-D'Youville	3 386 524 \$	3 121 772 \$	1 287 511 \$	1 088 212 \$	8 884 019 \$	2007-01-03	002	3 518 952 \$	5 933 407 \$	9 452 359 \$		3 518 952 \$	5 933 407 \$	9 452 359 \$	1		2	2006/07/08	2008-01-11	4 409 283 \$	
771115	Sainte-Justine-de-Newton	Soulanges	151 624 \$	231 901 \$	95 640 \$	0 \$	479 165 \$	2007-09-20	001	0 \$	480 000 \$	480 000 \$	2007-10-03	2007-11-14	152 459 \$	327 541 \$	480 000 \$			4	2008/09	2007-11-26	327 541 \$
754030	Sainte-Marie-Madeleine	Verchères	0 \$	371 685 \$	153 292 \$	116 629 \$	641 606 \$	2007-08-08	001	0 \$	664 880 \$	664 880 \$		0 \$	664 880 \$	664 880 \$	1		2	3	2007/08	2007-12-05	524 977 \$
771110	Sainte-Marthe	Soulanges	180 532 \$	242 531 \$	100 028 \$	0 \$	523 091 \$	2007-12-13	001	308 660 \$	342 559 \$	651 219 \$	2007-12-18	2008-01-31	308 660 \$	342 559 \$	651 219 \$			4	2008/09	2008-02-11	342 559 \$
770012	Sainte-Martine	Huntingdon	530 652 \$	480 090 \$	198 000 \$	71 890 \$	1 280 632 \$	2006-02-14	001	1 951 234 \$	503 000 \$	2 454 234 \$		1 951 234 \$	503 000 \$	2 454 234 \$			2	3	2006	2006-08-24	503 000 \$
746105	Sainte-Sabine	Brome-Missisquoi	201 540 \$	241 321 \$	99 529 \$	0 \$	542 390 \$	2006-10-10	001	201 600 \$	343 700 \$	545 300 \$	2006-11-15	2007-02-12	204 450 \$	340 850 \$	545 300 \$			4	2006/07/08/09	2007-02-20	340 850 \$
753025	Sainte-Victoire-de-Sorel	Richelieu	232 436 \$	350 418 \$	144 522 \$	105 500 \$	832 876 \$	2007-09-24	001	335 000 \$	466 000 \$	801 000 \$		335 000 \$	466 000 \$	801 000 \$			2	3	2006/07	2007-10-01	417 229 \$
770052	Salaberry-de-Valleyfield	Beauhamois	6 236 232 \$	4 382 194 \$	1 807 349 \$	45 190 \$	12 470 965 \$	2007-05-31	001	12 540 000 \$	7 630 000 \$	20 170 000 \$		12 540 000 \$	665 000 \$	13 205 000 \$	1		2	2007/08	2007-07-05	665 000 \$	
747035	Shefford	Shefford	506 500 \$	609 153 \$	251 233 \$	240 903 \$	1 607 789 \$	2006-04-20	001	649 353 \$	1 971 533 \$	2 620 886 \$	2006-05-15	2006-11-07	649 353 \$	1 101 289 \$	1 750 642 \$			4	2006/07/08	2006-11-17	860 386 \$
753052	Sorel-Tracy	Richelieu	5 191 476 \$	3 802 118 \$	1 568 102 \$	258 462 \$	10 820 158 \$	2007-10-17	001	5 369 285 \$	17 563 681 \$	22 932 966 \$		6 123 305 \$	2 554 960 \$	8 678 265 \$	1			2006/07/08/09	2008-01-22	2 554 960 \$	
746045	Stanbridge East	Brome-Missisquoi	55 608 \$	228 097 \$	94 072 \$	41 485 \$	419 262 \$	2006-08-30	001	0 \$	419 365 \$	419 365 \$	2007-04-27	2007-06-04	89 200 \$	363 654 \$	452 854 \$	1		4	2006/07/08/09	2007-06-19	322 169 \$

# TAXE FÉDÉRALE SUR L'ESSENCE ET CONTRIBUTION DU QUÉBEC

Page 38

## Liste des programmations de travaux approuvées (SOFIL)

2008-04-07

No. régis.	Nom de la municipalité	Circ. prov.	Investissements municipaux à maintenir	Contribution		Contribution municipale	Total des investissements à réaliser	Investissements PRÉSENTÉS par la municipalité				MTQ		Investissements APPROUVÉS par le MAMR (ou MTQ)							
				Canada	Québec			Date de dépôt de la Programm.	No prog.	municipaux à maintenir	des travaux prioritaires	Total	Voirie locale (priorité 4)	Municipaux à maintenir	Travaux prioritaires	Total	Priorité de travaux	Année de réalisation des travaux prioritaires	Date d'approbation	Total des approuvés	
													Date d'envoi	Date de retour				(1)	(2)	(3)	(4)
<b>16</b>																					
746030	Stanbridge Station	Brome-Missisquoi	0 \$	180 031 \$	74 250 \$	16 332 \$	270 613 \$	2007-06-08	001	0 \$	278 400 \$	278 400 \$	2007-10-16	2007-11-14	0 \$	270 613 \$	270 613 \$	4	2007/08/09	2007-11-26	254 281 \$
746058	Sutton	Brome-Missisquoi	2 593 812 \$	468 157 \$	193 083 \$	0 \$	3 255 052 \$	2007-02-21	001	2 778 350 \$	675 462 \$	3 453 812 \$			2 778 350 \$	675 462 \$	3 453 812 \$	1 2	2006/07	2007-02-26	661 240 \$
771125	Très-Saint-Rédempteur	Soulanges	133 492 \$	203 026 \$	83 734 \$	0 \$	420 252 \$	2007-04-02	001	149 540 \$	500 640 \$	650 180 \$	2007-04-10	2007-06-28	149 540 \$	286 760 \$	436 300 \$	4	2007	2007-07-10	286 760 \$
769030	Très-Saint-Sacrement	Huntingdon	237 708 \$	257 228 \$	106 088 \$	0 \$	601 024 \$	2006-10-17	001	215 076 \$	672 500 \$	887 576 \$	2006-12-14	2007-02-03	237 708 \$	363 316 \$	601 024 \$	4	2006/07/08/09	2007-11-07	363 316 \$
759020	Varennes	Verchères	0 \$	2 242 108 \$	924 711 \$	924 660 \$	4 091 479 \$	2007-08-01	001	0 \$	9 418 975 \$	9 418 975 \$			0 \$	5 959 975 \$	5 959 975 \$	1 2 3	2007/08/09	2007-08-22	3 166 819 \$
771090	Vaudreuil-sur-le-Lac	Vaudreuil	22 404 \$	230 688 \$	95 144 \$	42 842 \$	391 078 \$	2007-10-24	001	800 000 \$	800 000 \$	1 600 000 \$	2008-01-23	2008-03-03	22 404 \$	368 674 \$	391 078 \$	4	2008/09	2008-03-17	325 832 \$
756005	Venise-en-Québec	Iberville	140 380 \$	265 874 \$	109 652 \$	61 255 \$	577 161 \$	2007-02-05	001	0 \$	769 000 \$	769 000 \$			332 220 \$	436 781 \$	769 001 \$	1	2008	2007-03-13	375 526 \$
759025	Verchères	Verchères	217 804 \$	571 808 \$	235 830 \$	221 359 \$	1 246 801 \$	2006-05-05	001	221 180 \$	333 900 \$	555 080 \$			221 180 \$	333 900 \$	555 080 \$	2 3	2006/07	2006-08-03	208 833 \$
759025	Verchères	Verchères	217 804 \$	571 808 \$	235 830 \$	221 359 \$	1 246 801 \$	2007-12-10	002	300 000 \$	1 047 500 \$	1 347 500 \$			300 000 \$	1 047 500 \$	1 347 500 \$	1 2	2006/07/08	2008-01-11	807 638 \$
747025	Waterloo	Shefford	673 416 \$	517 519 \$	213 441 \$	0 \$	1 404 376 \$	2006-07-19	001	1 617 102 \$	1 176 975 \$	2 794 077 \$			806 142 \$	730 960 \$	1 537 102 \$	3	2006/07	2007-03-23	175 430 \$
<b>Regroupement:</b>			Sous-total	179 334 846 \$	133 306 567 \$	54 979 579 \$	16 065 297 \$	383 686 289 \$		208 053 010 \$	322 645 747 \$	530 698 757 \$			247 383 466 \$	213 413 650 \$	460 797 116 \$				150 802 108 \$

Nombre total de programmations transmises au MTQ: 46

Nombre total de programmations revenues du MTQ: 46

Nombre de municipalités visées: 124

# TAXE FÉDÉRALE SUR L'ESSENCE ET CONTRIBUTION DU QUÉBEC

Page 39

## Liste des programmations de travaux approuvées (SOFIL)

2008-04-07

No. régis.	Nom de la municipalité	Circ. prov.	Investissements municipaux à maintenir	Contribution		Contribution municipale	Total des investissements à réaliser	Investissements PRÉSENTÉS par la municipalité				MTQ		Investissements APPROUVÉS par le MAMR (ou MTQ)						
				Canada	Québec			Date de dépôt de la Programm.	No. municipaux à prog. maintenir	des travaux prioritaires	Total	Voirie locale (priorité 4)	Municipaux à maintenir	Travaux prioritaires	Total	Priorité de travaux (1) (2) (3) (4)	Année de réalisation des travaux prioritaires	Date d'approbation	Total des approuvés	
												Date d'envoi								Date de retour

17

750013	Aston-Jonction	Nicolet-Yamaska	69 940 \$	184 698 \$	76 177 \$	0 \$	330 815 \$	2006-05-18	001	71 000 \$	270 650 \$	341 650 \$	2006-06-08	2006-11-15	71 000 \$	270 650 \$	341 650 \$	4	2006/07/08	2006-12-12	260 875 \$	
750100	Baie-du-Febvre	Nicolet-Yamaska	119 900 \$	244 782 \$	100 952 \$	50 216 \$	515 850 \$	2007-11-08	001	124 161 \$	601 876 \$	726 037 \$			124 161 \$	601 876 \$	726 037 \$	1 2 3	2006/07/08	2007-11-27	345 734 \$	
738010	Bécancour	Nicolet-Yamaska	5 366 708 \$	1 248 797 \$	515 040 \$	0 \$	7 130 545 \$	2007-08-13	001	5 371 743 \$	1 825 000 \$	7 196 743 \$			5 371 743 \$	1 460 000 \$	6 831 743 \$	1 2 3	2007/08	2007-08-23	1 238 321 \$	
739035	Chester-Est	Arthabaska	29 820 \$	181 931 \$	75 036 \$	17 327 \$	304 114 \$	2006-09-29	001	29 820 \$	274 294 \$	304 114 \$	2006-10-05	2006-12-12	29 820 \$	274 294 \$	304 114 \$	4	2007/08/09	2006-12-13	256 967 \$	
739030	Chesterville	Arthabaska	0 \$	220 575 \$	90 971 \$	37 549 \$	349 095 \$	2007-08-22	001	0 \$	349 095 \$	349 095 \$			0 \$	349 095 \$	349 095 \$	1 2 3	2007/08/09	2007-08-23	311 546 \$	
739155	Daveluyville	Nicolet-Yamaska	134 824 \$	232 331 \$	95 821 \$	17 067 \$	480 043 \$	2007-02-16	001	385 218 \$	449 565 \$	834 783 \$			385 218 \$	449 565 \$	834 783 \$	1 2	2007	2007-03-08	328 152 \$	
738070	Deschailons-sur-Saint-Laurent	Lotbinière	21 136 \$	238 383 \$	98 316 \$	46 869 \$	404 704 \$	2006-10-09	001	233 652 \$	485 070 \$	718 722 \$			233 652 \$	485 070 \$	718 722 \$	1	2006/07/08	2006-12-12	336 699 \$	
749058	Drummondville	Drummondville	11 914 520 \$	7 228 080 \$	2 981 072 \$	0 \$	22 123 672 \$	2006-12-21	001	15 101 000 \$	10 209 152 \$	25 310 152 \$			15 101 000 \$	4 083 500 \$	19 184 500 \$	1 2 3	2006/07/08/09	2007-02-02	4 083 500 \$	
749058	Drummondville	Drummondville	11 914 520 \$	7 228 080 \$	2 981 072 \$	0 \$	22 123 672 \$	2008-02-05	002	13 394 100 \$	10 298 767 \$	23 692 867 \$			13 934 000 \$	10 298 767 \$	24 232 767 \$	1 2 3	2006/07/08/09	2008-02-19	10 209 152 \$	
749015	Durham-Sud	Johnson	74 356 \$	242 273 \$	99 920 \$	48 904 \$	465 453 \$	2008-02-11	001	80 316 \$	395 031 \$	475 347 \$	2008-02-18		80 316 \$	180 211 \$	260 527 \$	1 3	2007/08/09	2008-02-21	180 211 \$	
738047	Fortierville	Lotbinière	81 932 \$	209 337 \$	86 336 \$	28 135 \$	405 740 \$	2006-07-07	001	144 359 \$	10 000 \$	154 359 \$			144 359 \$	10 000 \$	154 359 \$	2	2007	2007-05-25	10 000 \$	
750065	Grand-Saint-Esprit	Nicolet-Yamaska	79 388 \$	191 875 \$	79 134 \$	0 \$	350 397 \$	2006-10-16	001	82 320 \$	276 540 \$	358 860 \$			82 320 \$	276 540 \$	358 860 \$	1 2 3	2006/07	2007-06-07	271 009 \$	
739010	Ham-Nord	Richmond	209 976 \$	230 775 \$	95 179 \$	0 \$	535 930 \$	2007-09-20	001	209 980 \$	210 000 \$	419 980 \$			209 980 \$	210 000 \$	419 980 \$	1 2	2007/08	2007-09-20	210 000 \$	
732058	Inverness	Lotbinière	140 224 \$	223 081 \$	92 006 \$	0 \$	455 311 \$	2007-01-03	001	140 224 \$	52 000 \$	192 224 \$			140 226 \$	50 000 \$	190 226 \$	1	2006	2007-01-09	50 000 \$	
739097	Kingsey Falls	Richmond	720 336 \$	319 124 \$	131 616 \$	0 \$	1 171 076 \$	2006-12-18	001	773 137 \$	450 740 \$	1 223 877 \$			773 137 \$	450 740 \$	1 223 877 \$	1	2007	2006-12-20	450 740 \$	
749025	L'Avenir	Johnson	99 012 \$	263 797 \$	108 799 \$	60 169 \$	531 777 \$	2006-08-21	001	99 012 \$	433 267 \$	532 279 \$	2006-08-23	2006-11-06	99 012 \$	432 765 \$	531 777 \$	4	2006/07/08/09	2006-11-15	372 596 \$	
732072	Laurierville	Lotbinière	209 436 \$	281 607 \$	116 142 \$	32 085 \$	639 270 \$	2007-05-28	001	224 250 \$	463 500 \$	687 750 \$	2007-06-12	2007-07-25	224 250 \$	429 834 \$	654 084 \$	1 2	4	2007/08/09	2007-08-08	397 749 \$
749020	Lefebvre	Johnson	0 \$	222 475 \$	91 757 \$	38 544 \$	352 776 \$	2006-09-11	001	0 \$	352 777 \$	352 777 \$	2006-09-11	2001-11-06	0 \$	352 776 \$	352 776 \$	4	2009	2006-11-15	314 232 \$	
749020	Lefebvre	Johnson	0 \$	222 475 \$	91 757 \$	38 544 \$	352 776 \$	2006-09-11	002	0 \$	352 777 \$	352 777 \$	2006-09-11	2008-03-18	0 \$	352 776 \$	352 776 \$	4	2008/09	2008-03-25	314 232 \$	
738020	Lemieux	Lotbinière	110 600 \$	177 868 \$	73 361 \$	0 \$	361 829 \$	2007-08-24	001	110 600 \$	408 275 \$	518 875 \$	2007-08-27	2007-10-04	110 600 \$	251 229 \$	361 829 \$	4	2008	2007-10-09	251 229 \$	
732065	Lyster	Lotbinière	206 668 \$	292 152 \$	120 493 \$	54 033 \$	673 346 \$	2007-06-07	001	206 671 \$	466 678 \$	673 349 \$	2007-07-24		206 671 \$	186 600 \$	393 271 \$	1 2 3	2006/07/08	2007-07-30	186 600 \$	
732065	Lyster	Lotbinière	206 668 \$	292 152 \$	120 493 \$	54 033 \$	673 346 \$	2007-06-07	002	206 671 \$	466 678 \$	673 349 \$	2007-07-24	2007-09-14	206 671 \$	466 678 \$	673 349 \$	1 2 3 4	2006/07/08/09	2007-09-18	412 645 \$	
739165	Maddington	Nicolet-Yamaska	0 \$	188 159 \$	77 600 \$	20 584 \$	286 343 \$	2006-09-20	001	0 \$	413 379 \$	413 379 \$	2006-09-25	2006-12-05	0 \$	286 343 \$	286 343 \$	4	2006/07/08	2006-12-12	265 759 \$	
739015	Notre-Dame-de-Ham	Richmond	77 852 \$	184 180 \$	75 962 \$	0 \$	337 994 \$	2006-12-15	001	77 852 \$	260 142 \$	337 994 \$	2006-12-21		77 852 \$	112 430 \$	190 282 \$	2 3	2006/07	2006-12-20	112 430 \$	
739015	Notre-Dame-de-Ham	Richmond	77 852 \$	184 180 \$	75 962 \$	0 \$	337 994 \$	2006-12-15	002	77 852 \$	260 142 \$	337 994 \$	2006-12-19	2007-01-29	77 852 \$	260 142 \$	337 994 \$	2 3 4	2006/07/08/09	2007-01-30	260 142 \$	
732080	Notre-Dame-de-Lourdes	Lotbinière	0 \$	211 843 \$	87 371 \$	32 980 \$	332 194 \$	2006-09-15	001	0 \$	332 194 \$	332 194 \$	2006-11-29	2007-03-21	0 \$	332 194 \$	332 194 \$	4	2006/07/08/09	2007-05-01	299 214 \$	
749075	Notre-Dame-du-Bon-Conseil	Richmond	52 628 \$	273 653 \$	112 862 \$	65 327 \$	504 470 \$	2006-08-11	001	52 632 \$	173 170 \$	225 802 \$			52 632 \$	173 170 \$	225 802 \$	1 2	2006/07	2006-09-14	173 170 \$	
749080	Notre-Dame-du-Bon-Conseil	Richmond	17 272 \$	233 455 \$	96 284 \$	44 290 \$	391 301 \$	2006-12-08	001	17 276 \$	374 060 \$	391 336 \$	2007-02-21	2007-03-16	17 276 \$	374 029 \$	391 305 \$	1 4	2007/08/09	2007-03-21	329 739 \$	
738055	Parisville	Lotbinière	34 536 \$	195 505 \$	80 632 \$	24 430 \$	335 103 \$	2007-06-14	001	75 000 \$	177 000 \$	252 000 \$			75 000 \$	177 000 \$	252 000 \$	1 2 3	2007	2007-07-05	177 000 \$	
738055	Parisville	Lotbinière	34 536 \$	195 505 \$	80 632 \$	24 430 \$	335 103 \$	2007-10-01	002	65 000 \$	310 000 \$	375 000 \$			65 000 \$	310 000 \$	375 000 \$	1 2 3	2007/08/09	2007-11-07	276 137 \$	
750113	Pierreville	Nicolet-Yamaska	422 792 \$	355 084 \$	146 450 \$	0 \$	924 326 \$	2007-09-19	001	433 736 \$	535 942 \$	969 678 \$			433 736 \$	535 942 \$	969 678 \$	1 3	2007/08/09	2007-09-20	501 534 \$	
732040	Plessisville	Arthabaska	0 \$	737 714 \$	304 258 \$	304 239 \$	1 346 211 \$	2007-10-09	001	0 \$	0 \$	0 \$			0 \$	1 696 500 \$	1 696 500 \$	2 3	2007/08	2007-10-10	271 573 \$	
732045	Plessisville	Arthabaska	0 \$	383 267 \$	158 071 \$	122 691 \$	664 029 \$	2007-05-16	001	0 \$	0 \$	0 \$			0 \$	695 600 \$	695 600 \$	2 3	2007/08/09	2007-06-19	541 338 \$	
732033	Princeville	Arthabaska	1 910 008 \$	646 151 \$	266 493 \$	0 \$	2 822 652 \$	2007-08-27	001	1 917 786 \$	534 275 \$	2 452 061 \$			1 917 786 \$	534 275 \$	2 452 061 \$	1 2 3	2007/08	2007-09-04	424 110 \$	
749125	Saint-Bonaventure	Nicolet-Yamaska	137 248 \$	236 741 \$	97 638 \$	22 664 \$	494 291 \$	2006-10-23	001	145 900 \$	357 847 \$	503 747 \$	2006-10-24	2007-01-22	145 900 \$	357 044 \$	502 944 \$	4	2007	2007-01-23	334 379 \$	
739060	Saint-Christophe-d'Arthabaska	Arthabaska	393 756 \$	377 302 \$	155 611 \$	21 827 \$	948 496 \$	2006-06-14	001	393 858 \$	564 650 \$	958 508 \$	2006-08-11	2006-12-05	393 858 \$	554 740 \$	948 598 \$	4	2006/07/08	2006-12-12	532 913 \$	

# TAXE FÉDÉRALE SUR L'ESSENCE ET CONTRIBUTION DU QUÉBEC

Page 40

## Liste des programmations de travaux approuvées (SOFIL)

2008-04-07

No. régis.	Nom de la municipalité	Circ. prov.	Investissements municipaux à maintenir	Contribution		Contribution municipale	Total des investissements à réaliser	Investissements PRÉSENTÉS par la municipalité				MTQ		Investissements APPROUVÉS par le MAMR (ou MTQ)												
				Canada	Québec			Date de dépôt de la Programm.	No. municipaux à prog.	municipaux à maintenir	des travaux prioritaires	Total	Voirie locale (priorité 4)	Date d'envoi	Date de retour	Municipaux à maintenir	Travaux prioritaires	Total	Priorité de travaux	Année de réalisation des travaux prioritaires	Date d'approbation	Total des approuvés				
																			(1)	(2)	(3)	(4)				
750030	Saint-Célestin	Nicolet-Yamaska	68 124 \$	213 229 \$	87 939 \$	33 704 \$	402 996 \$	2006-09-18	001	89 370 \$	371 105 \$	460 475 \$			89 370 \$	363 105 \$	452 475 \$	1	3	2006/07/08/09	2006-11-01	86 315 \$				
750030	Saint-Célestin	Nicolet-Yamaska	68 124 \$	213 229 \$	87 939 \$	33 704 \$	402 996 \$	2008-03-10	002	70 535 \$	371 105 \$	441 640 \$			70 535 \$	409 105 \$	479 640 \$	1	3	2006/07/09	2008-03-11	301 168 \$				
750035	Saint-Célestin	Nicolet-Yamaska	0 \$	205 534 \$	84 767 \$	29 677 \$	319 978 \$	2006-06-12	001	0 \$	385 000 \$	385 000 \$	2006-08-21	2006-12-05	0 \$	319 978 \$	319 978 \$		4	2006/07	2006-12-12	290 301 \$				
749105	Saint-Eugène	Drummond	139 764 \$	247 892 \$	102 238 \$	40 430 \$	530 324 \$	2007-01-12	001	140 000 \$	390 563 \$	530 563 \$	2007-01-30	2007-02-26	140 000 \$	390 563 \$	530 563 \$		4	2007/09	2007-03-01	350 130 \$				
732013	Saint-Ferdinand	Lotbinière	203 224 \$	363 816 \$	150 050 \$	112 512 \$	829 602 \$	2006-10-16	001	203 224 \$	789 510 \$	992 734 \$			203 224 \$	789 510 \$	992 734 \$	1	2	2006/07	2007-03-28	513 866 \$				
750128	Saint-François-du-Lac	Nicolet-Yamaska	364 652 \$	317 223 \$	130 831 \$	0 \$	812 706 \$	2006-06-19	001	389 315 \$	606 200 \$	995 515 \$			389 315 \$	604 100 \$	993 415 \$	1		2006	2006-09-08	448 054 \$				
749005	Saint-Félix-de-Kingsey	Richmond	0 \$	284 372 \$	117 284 \$	70 936 \$	472 592 \$	2007-03-02	001	0 \$	472 592 \$	472 592 \$	2007-03-06	2007-03-26	0 \$	472 592 \$	472 592 \$	1	2	4	2006/07/08/09	2007-03-27	401 656 \$			
749113	Saint-Guillaume	Nicolet-Yamaska	76 328 \$	284 719 \$	117 425 \$	71 117 \$	549 589 \$	2007-05-28	001	90 000 \$	496 193 \$	586 193 \$			90 000 \$	496 193 \$	586 193 \$	1	2	3	2006/07	2007-06-04	402 144 \$			
749030	Saint-Lucien	Richmond	0 \$	265 785 \$	109 619 \$	61 210 \$	436 614 \$	2006-12-22	001	0 \$	440 000 \$	440 000 \$	2007-02-20	2007-03-21	0 \$	436 614 \$	436 614 \$		4	2007/08	2007-03-23	375 404 \$				
750042	Saint-Léonard-d'Aston	Nicolet-Yamaska	564 356 \$	339 785 \$	140 137 \$	0 \$	1 044 278 \$	2007-01-23	001	945 145 \$	5 419 000 \$	6 364 145 \$			945 145 \$	541 900 \$	1 487 045 \$	1	2	3	2006/07	2007-05-09	479 922 \$			
749130	Saint-Pie-de-Guire	Nicolet-Yamaska	55 824 \$	186 600 \$	76 961 \$	12 890 \$	332 275 \$	2007-01-26	001	56 100 \$	284 000 \$	340 100 \$			56 100 \$	284 000 \$	340 100 \$	1	3	2007	2007-02-06	263 561 \$				
732050	Saint-Pierre-Baptiste	Lotbinière	61 648 \$	192 391 \$	79 350 \$	17 600 \$	350 989 \$	2007-04-10	001	70 000 \$	289 342 \$	359 342 \$	2007-06-06	2007-07-11	70 000 \$	289 342 \$	359 342 \$		2	4	2007/09	2007-07-18	271 741 \$			
739145	Saint-Rosaire	Arthabaska	124 748 \$	215 993 \$	89 082 \$	0 \$	429 823 \$	2007-01-17	001	124 752 \$	305 075 \$	429 827 \$	2007-01-18	2007-02-27	124 752 \$	305 075 \$	429 827 \$		4	2007/08/09	2007-03-01	305 075 \$				
739130	Saint-Samuel	Richmond	22 112 \$	210 718 \$	86 909 \$	32 392 \$	352 131 \$	2006-08-08	001	80 000 \$	400 500 \$	480 500 \$	2006-08-17	2006-12-05	80 000 \$	330 019 \$	410 019 \$		4	2006/07/08/09	2006-12-12	297 627 \$				
738005	Saint-Sylvere	Nicolet-Yamaska	193 812 \$	220 662 \$	91 006 \$	0 \$	505 480 \$	2007-12-17	001	199 957 \$	312 361 \$	512 318 \$			199 957 \$	312 361 \$	512 318 \$	1		2006/07/08/09	2007-12-20	311 668 \$				
739135	Saint-Valère	Arthabaska	219 596 \$	265 700 \$	109 582 \$	0 \$	594 878 \$	2007-09-20	001	285 293 \$	178 722 \$	464 015 \$	2007-09-21	2007-10-23	285 293 \$	178 722 \$	464 015 \$		4	2007	2007-10-24	178 722 \$				
750023	Saint-Wenceslas	Nicolet-Yamaska	336 900 \$	244 434 \$	100 812 \$	0 \$	682 146 \$	2006-06-01	001	480 000 \$	350 000 \$	830 000 \$	2006-06-08	2006-10-27	445 000 \$	386 000 \$	831 000 \$		4	2006/07/08/09	2006-11-15	345 246 \$				
750090	Saint-Zéphirin-de-Courval	Nicolet-Yamaska	327 260 \$	217 462 \$	89 688 \$	0 \$	634 410 \$	2007-08-27	001	327 260 \$	307 150 \$	634 410 \$			327 260 \$	307 150 \$	634 410 \$	1		2007	2007-08-31	307 150 \$				
739150	Sainte-Anne-du-Sault	Nicolet-Yamaska	205 004 \$	264 922 \$	109 261 \$	6 168 \$	585 355 \$	2007-11-29	001	222 326 \$	395 456 \$	617 782 \$			222 326 \$	335 456 \$	557 782 \$	1	2		2007/08	2007-12-20	331 687 \$			
739150	Sainte-Anne-du-Sault	Nicolet-Yamaska	205 004 \$	264 922 \$	109 261 \$	6 168 \$	585 355 \$	2007-11-29	002	222 326 \$	395 456 \$	617 782 \$	2008-01-25	2008-02-29	222 326 \$	380 352 \$	602 678 \$	1	2	4	2007/08	2008-03-11	374 183 \$			
739117	Sainte-Clotilde-de-Horton	Richmond	213 212 \$	285 758 \$	117 851 \$	35 855 \$	652 676 \$	2007-10-09	001	277 183 \$	440 000 \$	717 183 \$			277 183 \$	440 000 \$	717 183 \$	1	2	3	2006/07/08	2007-10-09	397 017 \$			
750005	Sainte-Eulalie	Nicolet-Yamaska	79 148 \$	224 811 \$	92 718 \$	39 766 \$	436 443 \$	2007-04-12	001	164 705 \$	357 295 \$	522 000 \$			164 705 \$	357 295 \$	522 000 \$	1	2		2006/07/08	2007-04-16	317 529 \$			
738035	Sainte-Françoise	Lotbinière	152 180 \$	191 356 \$	78 920 \$	0 \$	422 456 \$	2006-10-05	001	185 975 \$	317 030 \$	503 005 \$	2006-10-06	2006-12-20	185 975 \$	270 276 \$	456 251 \$		4	2006/08/09	2006-12-21	270 276 \$				
732023	Sainte-Sophie-d'Halifax	Lotbinière	0 \$	202 160 \$	83 379 \$	27 913 \$	313 452 \$	2007-11-23	001	0 \$	40 545 \$	40 545 \$			0 \$	40 545 \$	40 545 \$	1	2		2006/07	2007-12-20	40 545 \$			
739005	Saints-Martyrs-Canadiens	Richmond	128 000 \$	168 276 \$	69 400 \$	0 \$	365 676 \$	2006-11-16	001	128 000 \$	237 900 \$	365 900 \$	2006-11-20		128 000 \$	73 400 \$	201 400 \$	1	2	3	2006	2006-11-21	73 400 \$			
739005	Saints-Martyrs-Canadiens	Richmond	128 000 \$	168 276 \$	69 400 \$	0 \$	365 676 \$	2006-11-16	002	128 000 \$	237 900 \$	365 900 \$	2006-11-13	2007-02-05	128 000 \$	237 676 \$	365 676 \$	1	2	3	4	2006/07/08	2007-02-06	237 676 \$		
732085	Villero	Lotbinière	0 \$	193 172 \$	79 668 \$	23 208 \$	296 048 \$	2007-05-07	001	0 \$	324 500 \$	324 500 \$			0 \$	179 500 \$	179 500 \$	1	2		2006/07	2007-05-11	179 500 \$			
732085	Villero	Lotbinière	0 \$	193 172 \$	79 668 \$	23 208 \$	296 048 \$	2007-09-25	002	0 \$	322 869 \$	322 869 \$	2007-10-09		0 \$	179 685 \$	179 685 \$	1	2		2006/07	2007-10-09	179 685 \$			
732085	Villero	Lotbinière	0 \$	193 172 \$	79 668 \$	23 208 \$	296 048 \$	2007-09-25	003	0 \$	322 869 \$	322 869 \$	2007-10-09	2007-11-01	0 \$	296 048 \$	296 048 \$	1	2	4	2006/07	2007-11-07	272 840 \$			
739077	Warwick	Richmond	811 752 \$	568 177 \$	234 333 \$	0 \$	1 614 262 \$	2007-09-04	001	813 286 \$	952 427 \$	1 765 713 \$			813 286 \$	952 427 \$	1 765 713 \$	1	2	3	2007/08	2007-09-06	802 510 \$			
749040	Wickham	Johnson	10 772 \$	367 189 \$	151 439 \$	114 276 \$	643 676 \$	2006-11-17	001	86 250 \$	699 380 \$	785 630 \$	2006-11-06	2007-02-26	86 250 \$	632 904 \$	719 154 \$		2	4	2006/07/08	2007-03-01	518 628 \$			

TAXE FÉDÉRALE SUR L'ESSENCE ET CONTRIBUTION DU QUÉBEC

Liste des programmations de travaux approuvées (SOFIL)

2008-04-07

No. régis.	Nom de la municipalité	Circ. prov.	Investissements municipaux à maintenir	Contribution Canada	Contribution Québec	Contribution municipale	Total des investissements à réaliser	Investissements PRÉSENTÉS par la municipalité				MTQ		Investissements APPROUVÉS par le MAMR (ou MTQ)						
								Date de dépôt de la Programm.	No. municipaux à prog.	municipaux à maintenir	des travaux prioritaires	Total	Voirie locale (priorité 4)	Municipaux à maintenir	Travaux prioritaires	Total	Priorité de travaux	Année de réalisation des travaux prioritaires	Date d'approbation	Total des approuvés
										(1)	(2)	(3)	(4)							

Regroupement:

Sous-total

26 993 284 \$

23 199 131 \$

9 568 009 \$

1 819 584 \$

61 580 008 \$

30 123 909 \$

37 488 999 \$

67 612 908 \$

30 628 811 \$

33 870 816 \$

64 499 627 \$

29 492 504 \$

Nombre total de programmations transmises au MTQ: 28

Nombre total de programmations revenues du MTQ: 27

Nombre de municipalités visées: 57

Total

1 233 287 149 \$

804 512 274 \$

331 882 482 \$

58 019 062 \$

2 427 889 731 \$

1 773 244 143 \$

318 511 695 \$

3 091 755 838 \$

1 894 147 660 \$

966 936 813 \$

2 861 084 473 \$

811 028 933 \$

SOMMES STATISTIQUES

Nombre total de programmations transmises au MTQ:	315
Nombre total de programmations revenues du MTQ:	306
Nombre de municipalités visées:	791