

*La desserte policière au Québec :
Données sur les activités policières 2004*

INTRODUCTION	3
1. Effectif autorisé	4
1.1 Postes policiers permanents autorisés	4
1.2 Répartition des effectifs autorisés (policiers et civils) par activité	5
2. Policiers permanents en poste.....	6
2.1 Répartition des policiers permanents en poste selon la fonction occupée et le sexe	6
2.2 Répartition des policiers permanents en poste selon le groupe d'âge et le sexe.....	7
2.3 Répartition des policiers permanents en poste selon les années de service reconnues et le sexe.....	8
3. Civils permanents en poste.....	9
3.1 Répartition des civils permanents en poste selon la fonction occupée et le sexe (sauf les brigadiers scolaires).....	9
4. Desserte policière	10
4.1 Nombre de corps de police municipaux selon le type de desserte policière et le niveau de service : 2001-2004.....	10
ANNEXES :	
A. Liste des corps de police municipaux par niveau de service au 31 décembre 2004	12
B. Niveau de service.....	17

Le ministère de la Sécurité publique transmet annuellement aux corps de police municipaux et à la Sûreté du Québec le *Questionnaire sur l'administration des activités policières* afin de recueillir des données relatives à l'administration policière au Québec. De cette façon, le Ministère peut répondre aux différents besoins d'information en cette matière en situant, notamment, l'évolution de la desserte policière annuellement.

Rappelons que, le 21 juin 2001, l'Assemblée nationale adoptait la *Loi concernant l'organisation des services policiers* (L.Q. 2001, c. 19), qui modifiait la *Loi sur la police* en précisant les rôles particuliers des corps de police (municipaux et provincial) et les responsabilités qu'ils devaient assumer. La répartition des responsabilités policières introduites par cette loi a contribué à réduire de façon importante le nombre de corps de police municipaux. Ainsi, des 125 corps de police municipaux dénombrés au Québec en 2000, on n'en comptait plus que 40 au 31 décembre 2004, soit 3 de moins qu'en décembre 2003. De ce nombre, 23 desservaient une seule municipalité et 17 en desservaient plus d'une.

Au cours de 2004, la desserte policière au Québec a connu les changements suivants :

- Le 1^{er} avril 2004, le poste de la Sûreté du Québec, MRC Rivière-du-Nord, dessert la municipalité de Prévost.
- Le 9 avril 2004, le corps de police de Saguenay ajoute à sa desserte la municipalité de Larouche.
- Le 1^{er} juin 2004, la Régie Thérèse-De Blainville est créée, regroupant ainsi les municipalités de Boisbriand, de Lorraine, de Rosemère et de Sainte-Thérèse.

Compte tenu des nombreux changements apportés à la carte policière au cours des dernières années, ce rapport, qui en est à sa troisième parution sous la forme actuelle, présente des données relatives aux effectifs policiers et civils ainsi que sur la desserte policière. Comme pour toute compilation statistique, il y a lieu d'être prudent quant à l'interprétation et à la comparaison de certaines données. D'abord, les différents corps de police qui desservent le Québec diffèrent par les territoires qu'ils couvrent, les clientèles qu'ils desservent ainsi que le niveau de service qu'ils sont tenus, par la loi, d'offrir aux citoyens. Ensuite, les modifications apportées au *Questionnaire sur l'administration des activités policières* peuvent avoir une incidence sur l'interprétation des données d'une année à l'autre.

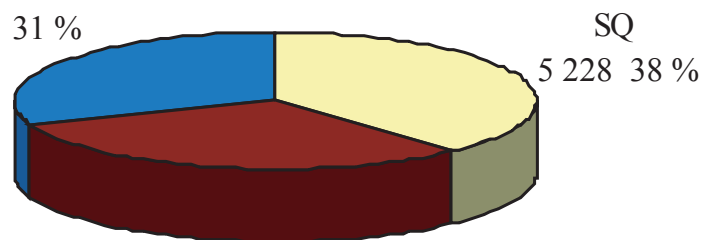
1. EFFECTIF AUTORISÉ

1.1 POSTES POLICIERS PERMANENTS AUTORISÉS

Policiers permanents autorisés - 2004

Total : 13 599

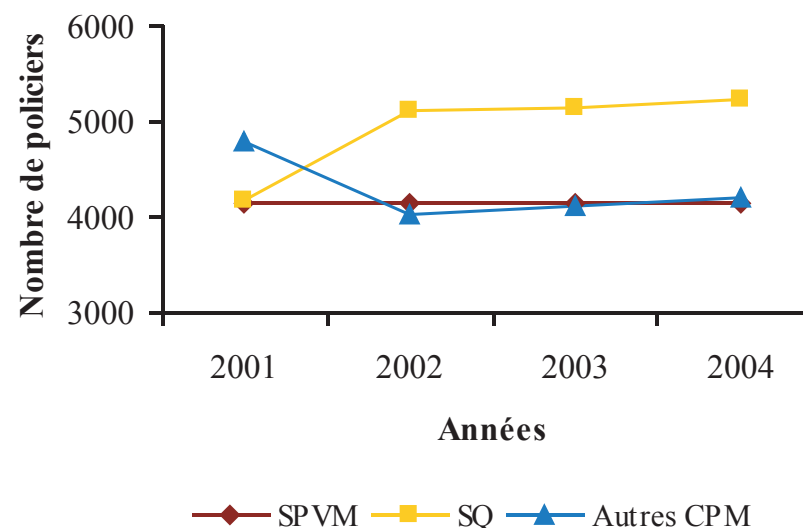
Autres CPM
4 216 31 %



SPVM
4 155 31 %

SPVM : Service de police de la Ville de Montréal
SQ : Sûreté du Québec
CPM : Autres corps de police municipaux

Évolution du nombre de policiers permanents autorisés depuis 2001



- On note peu de mouvements dans les effectifs policiers en 2004 par rapport à 2003 :
 - le nombre de postes permanents au SPVM est resté sensiblement le même depuis 2001;
 - la SQ et les autres CPM ont connu respectivement des augmentations de 2 % (+ 91) et de 3 % (+ 106) de leurs effectifs autorisés.

1. EFFECTIF AUTORISÉ

1.2 RÉPARTITION DES EFFECTIFS AUTORISÉS (POLICIERS ET CIVILS) PAR ACTIVITÉ

Activité policière	Poste policier				Poste civil					Total
	Non syndiqué	Syndiqué		Sous-total	Cadre	Profes- sionnel	Technicien	Soutien	Sous-total	
		Poste de supervision	Autre poste							
Direction	167	14	125	306	32	76	22	128	258	564
Gendarmerie (patrouille)	353	1 393	7 113	8 859	13	16	43	2 145	2 217	11 076
Enquêtes	169	265	1 931	2 365	1	36	15	220	272	2 637
Soutien opérationnel ¹	70	191	1 278	1 539	24	53	79	506	662	2 201
Relations communautaires et prévention	15	32	350	397	1	7	3	27	38	435
Administration	39	26	68	133	121	153	165	925	1 364	1 497
Total	813	1 921	10 865	13 599	192	341	327	3 951	4 811	18 410

- Le Québec compte 13 599 policiers dans l'ensemble de ses corps de police, soit un ratio de 180 policiers par 100 000 habitants². À titre comparatif, l'Ontario en compte 187 par 100 000 habitants.
- Par rapport à 2003, on note en 2004 une augmentation de 2 % des effectifs policiers (197 postes) et de 4 % des effectifs civils (176 postes).

1. Le soutien opérationnel comprend notamment les postes liés à l'analyse de la criminalité, aux renseignements criminels, à la détention, aux prélèvements d'ADN, à la gestion des mandats, à la gestion des dossiers de police et à la filature.

2. En 2004, le Québec comptait 7 542 760 habitants. (Source : l'Institut de la statistique du Québec au 1^{er} juillet 2004).

2. POLICIERS PERMANENTS EN POSTE

2.1 RÉPARTITION DES POLICIERS PERMANENTS EN POSTE SELON LA FONCTION OCCUPÉE ET LE SEXE

2003

Fonction occupée	Femmes		Hommes		Total
	N	%	N	%	
Poste d'encadrement ou de supervision (syndiqué ou non)	175	6,6	2 472	93,4	2 647
Enquêteur (sauf les superviseurs)	270	14,3	1 615	85,7	1 885
Patrouilleur (sauf les superviseurs)	1 568	23,3	5 176	76,7	6 744
Relations communautaires (sauf les superviseurs)	112	40,6	164	59,4	276
Total	2 125	18,4	9 427	81,6	11 552

2004

Fonction occupée	Femmes		Hommes		Total
	N	%	N	%	
Poste d'encadrement ou de supervision (syndiqué ou non)	190	6,7	2 662	93,3	2 852
Enquêteur (sauf les superviseurs)	289	15,0	1 640	85,0	1 929
Patrouilleur (sauf les superviseurs)	1 835	23,9	5 844	76,1	7 679
Relations communautaires (sauf les superviseurs)	126	42,4	171	57,6	297
Total	2 440	19,1	10 317	80,9	12 757³

- Le nombre de patrouilleurs a significativement augmenté, passant de 6 744 en 2003 à 7 679 en 2004, soit une augmentation de 14 %. À lui seul, le nombre de femmes affectées à la patrouille a connu une augmentation de 17 % par rapport à 2003, comparativement à 13 % chez les hommes.

3. L'écart entre le total des effectifs policiers indiqué aux tableaux 2.1 et 1.2 est dû au fait que les fonctions « soutien opérationnel » et « administration » ne sont pas comptabilisées au tableau 2.1. Aussi, il peut exister un écart entre les effectifs autorisés et les effectifs en poste.

2. POLICIERS PERMANENTS EN POSTE

2.2 RÉPARTITION DES POLICIERS PERMANENTS EN POSTE SELON LE GROUPE D'ÂGE ET LE SEXE

Effectif policier (hommes-femmes)

Groupe d'âge	2003	2004	Variation	
			N	%
24 ans et moins	643	617	-26	-4,0
25 à 34 ans	4 512	4 596	84	1,9
35 à 44 ans	4 837	5 060	223	4,6
45 à 54 ans	2 864	2 844	-20	0,7
55 ans et plus	383	439	56	14,6
Total	13 239	13 556	317	2,4

Femmes

Groupe d'âge	2003	2004	Variation	
			N	%
24 ans et moins	261	267	6	2,3
25 ans à 34 ans	1 180	1 307	127	10,8
35 ans à 44 ans	796	886	90	11,3
45 ans à 54 ans	63	97	34	54,0
55 ans et plus	1	3	2	200,0
Total	2 301	2 560	259	11,3

Hommes

Groupe d'âge	2003	2004	Variation	
			N	%
24 ans et moins	382	350	-32	-8,4
25 à 34 ans	3 332	3 289	-43	-1,3
35 à 44 ans	4 041	4 174	133	3,3
45 à 54 ans	2 801	2 747	-54	-1,9
55 ans et plus	382	436	54	14,1
Total	10 938	10 996	58	0,5

Répartition en % de l'effectif féminin, par rapport à l'effectif global

Groupe d'âge	2003	2004
24 ans et moins	40,6	43,3
25 à 34 ans	26,2	28,4
35 à 44 ans	16,5	17,5
45 à 54 ans	2,2	3,4
55 ans et plus	0,3	0,7
Total	17,4	18,9

- Le nombre de policières a augmenté de 11 % en 2004. Il est à noter que, depuis 2001, ce nombre a connu une augmentation de près de 33 %.
- La proportion des femmes formant l'effectif policier au Québec a connu une augmentation significative, passant de 14,8 % en 2001 à 19 % en 2004.

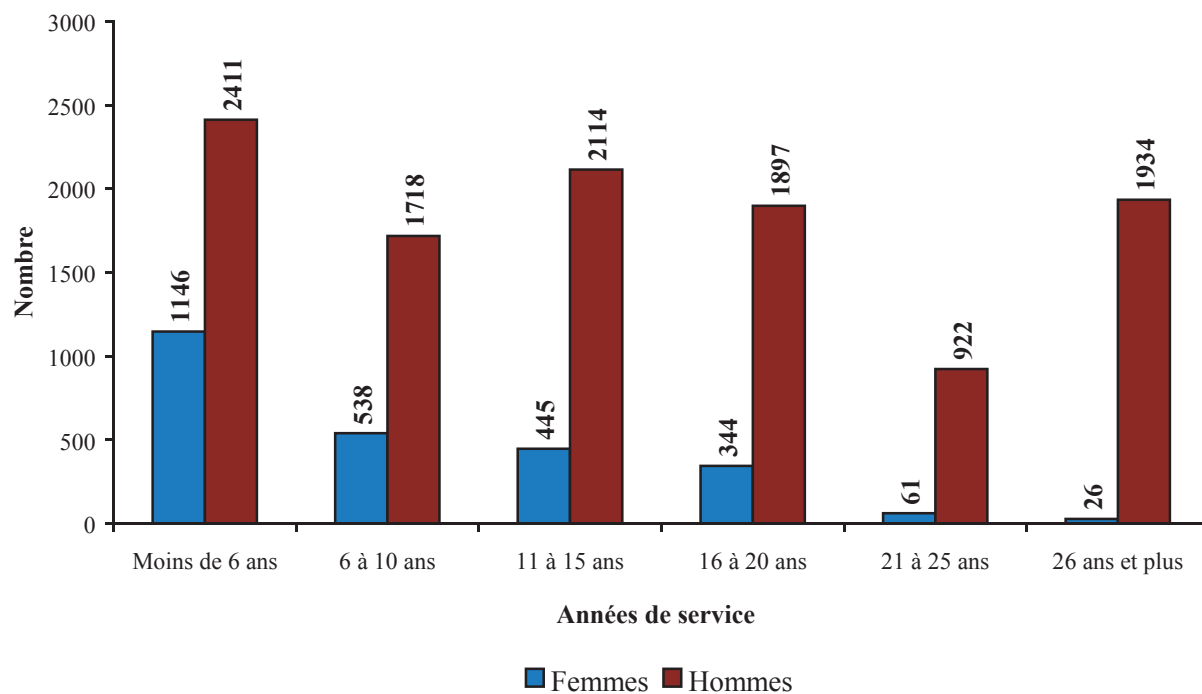
2. POLICIERS PERMANENTS EN POSTE

2.3 RÉPARTITION DES POLICIERS PERMANENTS EN POSTE SELON LES ANNÉES DE SERVICE RECONNUES ET LE SEXE

Années de service reconnues	Femmes		Hommes		Total
	N	%	N	%	
Moins de 6 ans	1 146	32,2	2 411	67,8	3 557
6 à 10 ans	538	23,8	1 718	76,2	2 256
11 à 15 ans	445	17,4	2 114	82,6	2 559
16 à 20 ans	344	15,4	1 897	84,6	2 241
21 à 25 ans	61	6,2	922	93,8	983
26 ans et plus	26	1,3	1 934	98,7	1 960
Total	2 560	18,9	10 996	81,1	13 556

- Près de 15 % des policiers ont accumulé 26 années de service et plus. C'est une augmentation de près de 2 % par rapport à 2001.

Répartition de l'effectif selon les années de service et le sexe - 2004



3. CIVILS PERMANENTS EN POSTE

3.1 RÉPARTITION DES CIVILS PERMANENTS EN POSTE SELON LA FONCTION OCCUPÉE ET LE SEXE (SAUF LES BRIGADIERS SCOLAIRES)

2003

Fonction occupée	Femmes	Hommes	Total
Cadre	55	89	144
Professionnel	166	144	310
Technicien	181	100	281
Personnel de soutien	1 892	629	2 521
Total	2 294	962	3 256

2004

Fonction occupée	Femmes		Hommes		Total
	N	%	N	%	
Cadre	65	41,9	90	58,1	155
Professionnel	173	54,7	143	45,3	316
Technicien	201	65,0	108	35,0	309
Personnel de soutien	1 816	75,1	603	24,9	2 419
Total	2 255	70,5	944	29,5	3 199

- Le personnel de soutien représente 76 % des effectifs civils. À l'intérieur de cette catégorie, on trouve 75 % de femmes alors qu'elles formaient 42 % des cadres.

4. DESSERTE POLICIÈRE

4.1 NOMBRE DE CORPS DE POLICE MUNICIPAUX SELON LE TYPE DE DESSERTE POLICIÈRE ET LE NIVEAU DE SERVICE : 2001-2004

	Décembre 2001		Décembre 2002		Décembre 2003		Décembre 2004	
	Nombre	%	Nombre	%	Nombre	%	Nombre	%
Type de desserte policière								
Desserte unique	74	67,9	32	68,1	28	65,1	23	57,5
Desserte multiple ⁴	35	32,1	15	31,9	15	34,9	17	42,5
Niveau de service								
Niveau 1	7	6,4	15	31,9	13	30,2	13	32,5
Niveau 2	39	35,8	27	57,4	25	58,2	22	55
Niveau 3	46	42,2	3	6,4	3	7,0	3	7,5
Niveau 4	17	15,6	1	2,1	1	2,3	1	2,5
Niveau 5	s.o	s.o	1	2,1	1	2,3	1	2,5
Total	109	100	47	100	43	100	40	100

- On recense, en 2004, 3 corps de police municipaux de moins qu'en 2003 en raison de la création, le 1^{er} juin 2004, de la Régie Thérèse-De Blainville regroupant les municipalités de Boisbriand, de Lorraine, de Rosemère et de Sainte-Thérèse.
- Les 23 CPM à desserte unique offrent des services policiers à 3 681 236 personnes alors que 1 487 617 personnes sont desservies par les 17 CPM à desserte multiple.
- Les niveaux de service des différents corps de police municipaux ainsi qu'une description sommaire des 6 niveaux de service établis en vertu de l'article 70 de la *Loi sur la police* (L.R.Q., c. P-13.1) se trouvent aux annexes A et B.
- La Sûreté du Québec est le seul corps de police à offrir le service de niveau 6.

4. Corps de police desservant plus d'une municipalité, soit par ententes intermunicipales ou par la création d'une régie intermunicipale.

ANNEXES

A. LISTE DES CORPS DE POLICE MUNICIPAUX PAR NIVEAU DE SERVICE AU 31 DÉCEMBRE 2004

Corps de police municipaux à desserte unique

	Population Décret 1173-2004	Niveau de service *		Population Décret 1173-2004	Niveau de service *
Bromont	5 300	1	Blainville	40 655	2
Mont-Tremblant	8 735	1	Carignan	6 258	2
Rivière-du-Loup	18 374	1	Chambly	21 063	2
Sainte-Adèle	9 997	1	Lévis	126 396	2
Sainte-Marie	11 598	1	Mascouche	31 210	2
Saint-Georges	28 946	1	Saint-Basile-le-Grand	13 722	2
Saint-Jean-sur-Richelieu	83 900	1	Saint-Eustache	41 635	2
Saint-Jérôme	62 684	1	Sherbrooke	145 224	2
Thetford Mines	26 403	1	Trois-Rivières	125 086	2
			Varennnes	20 439	2
Gatineau	238 981	3	Montréal	1 871 774	5
Laval	359 707	3			
Longueuil	383 149	3			

Population desservie par les 23 corps de police municipaux à desserte unique : 3 681 236

* Tel qu'il est requis par la *Loi sur la police* (articles 70 et 71).

ANNEXE A : LISTE DES CORPS DE POLICE MUNICIPAUX

A. LISTE DES CORPS DE POLICE MUNICIPAUX PAR NIVEAU DE SERVICE AU 31 DÉCEMBRE 2004

Corps de police municipaux à desserte multiple

<u>Corps de police</u>	Décret 1173-2004	Niveau de service *	<u>Municipalités desservies</u>	Décret 1173-2004
Granby	57 617	1	Canton de Granby Granby	11 729 45 888
Memphrémagog (régie)	29 425	1	Austin (membre de la régie) Magog (membre de la régie) Orford (membre de la régie) Sainte-Catherine-de-Hatley (membre de la régie)	1 300 23 105 2 956 2 064
Région de Joliette (régie)	56 291	1	Crabtree (membre de la régie) Joliette (membre de la régie) Notre-Dame-de-Lourdes (membre de la régie) Notre-Dame-des-Prairies (membre de la régie) Saint-Ambroise-de-Kildare (membre de la régie) Saint-Charles-Borromée (membre de la régie) Saint-Paul (membre de la régie) Saint-Pierre (membre de la régie) Saint-Thomas (membre de la régie) Sainte-Mélanie (membre de la régie)	3 381 18 435 2 273 7 712 3 440 11 322 3 760 310 2 999 2 659
Rivière-du-Nord (régie)	11 489	1	Piedmont (membre de la régie) Saint-Hippolyte (membre de la régie) Sainte-Anne des-Lacs	2 216 6 543 2 730

ANNEXE A : LISTE DES CORPS DE POLICE MUNICIPAUX

<u>Corps de police</u>	Décret 1173-2004	Niveau de service *	<u>Municipalités desservies</u>	Décret 1173-2004
Châteauguay	68 917	2	Beauharnois	11 746
			Châteauguay	42 389
			Léry	2 356
			Mercier	9 963
			Saint-Isidore	2 463
L'Assomption	19 524	2	L'Assomption	16 180
			Saint-Sulpice	3 344
Mirabel	49 440	2	Mirabel	30 546
			Saint-Colomban	8 707
			Sainte-Sophie	10 187
MRC Les Collines-de-l'Outaouais	37 952	2	Cantley	6 653
			Chealsea	6 654
			L'Ange-Gardien	3 967
			La Pêche	6 575
			Notre-Dame-de-la-Salette	726
			Pontiac	4 833
			Val-des-Monts	8 544
Région de Deux-Montagnes	38 251	2	Deux-Montagnes	17 614
			Pointe-Calumet	5 889
			Saint-Joseph-du-Lac	5 163
			Sainte-Marthe-sur-le-Lac	9 585

ANNEXE A : LISTE DES CORPS DE POLICE MUNICIPAUX

<u>Corps de police</u>	Décret 1173-2004	Niveau de service *	<u>Municipalités desservies</u>	Décret 1173-2004
Région de Roussillon (régie)	88 140	2	Candiac (membre de la régie)	13 837
			Delson (membre de la régie)	7 226
			La Prairie	20 227
			Saint-Constant (membre de la régie)	24 165
			Sainte-Catherine (membre de la régie)	16 536
			Saint-Mathieu	1 982
			Saint-Philippe	4 167
Région de Vallée-du-Richelieu	46 790	2	Beloeil (membre de la régie)	19 182
			McMasterville (membre de la régie)	4 201
			Mont-Saint-Hilaire (membre de la régie)	15 092
			Otterburn Park (membre de la régie)	8 315
Repentigny	80 284	2	Charlemagne	5 799
			Repentigny	74 485
Saguenay	148 265	2	Larouche	1 068
			Saguenay	147 197
Sainte-Julie	46 926	2	Calixa-Lavallée	504
			Contrecoeur	5 425
			Saint-Amable	7 646
			Sainte-Julie	28 458
			Verchères	4 893

ANNEXE A : LISTE DES CORPS DE POLICE MUNICIPAUX

<u>Corps de police</u>	Décret 1173-2004	Niveau de service *	<u>Municipalités desservies</u>	Décret 1173-2004
Terrebonne	107 570	2	Bois-des-Filion	8 093
			Sainte-Anne-des-Plaines	13 517
			Terrebonne	85 960
Thérèse-De Blainville (régie)	76 668	2	Boisbriand (membre de la régie)	27 284
			Lorraine (membre de la régie)	9 966
			Rosemère (membre de la régie)	14 193
			Sainte-Thérèse (membre de la régie)	25 225
Québec	524 068	4	Notre-Dame-des-Anges	439
			Québec	523 629

Population desservie par les 17 corps de police municipaux à desserte multiple : 1 487 617

Population desservie par les corps de police municipaux : 5 168 853

* Tel qu'il est requis par la *Loi sur la police* (articles 70 et 71).

NIVEAUX	GENDARMERIE	ENQUÊTES	MESURES D'URGENCE	SERVICES DE SOUTIEN
1 Moins de 100 000 habitants	<ul style="list-style-type: none"> • Patrouille 24 heures sur 24 • Réponse dans un délai raisonnable à toute demande d'aide d'un citoyen et prise en charge de celle-ci • Sécurité routière • Sécurité nautique à l'égard des plaisanciers circulant sur un plan d'eau à l'exception du fleuve Saint-Laurent • Application de la <i>Loi sur les véhicules hors route</i> et surveillance des sentiers de véhicules tout-terrain et de motoneige • Escorte de véhicules hors normes • Transport de prévenus • Délit de fuite • Programmes de prévention • Protection d'une scène de crime • Contrôle de périmètre lors d'une prise d'otage ou pour un tireur embusqué 	<ul style="list-style-type: none"> • Enlèvement • Agression sexuelle • Voies de fait toutes catégories • Vol qualifié • Introduction par effraction • Incendie • Vol de véhicules • Production, trafic et possession de drogues illicites locales ou de rue • Maison de débauche et prostitution de rue • Fraude par chèque, carte de crédit ou carte de débit • Escroquerie, faux semblant, fausse déclaration • Vols simples et recel • Biens infractionnels • Accident de véhicule à moteur • Méfait • Conduite dangereuse • Capacité de conduite affaiblie • Toute enquête relative à des incidents tels que : <ul style="list-style-type: none"> • Décès, dont la noyade ou le suicide • Disparition • Fugue 	<ul style="list-style-type: none"> • Contrôle de foule pacifique • Assistance policière lors d'un sauvetage • Assistance policière lors d'une recherche en forêt • Assistance policière lors d'un sinistre 	<ul style="list-style-type: none"> • Renseignement criminel relatif à des personnes, à des groupes ou à des phénomènes situés sur le territoire et contrôle des personnes sources afférentes • Détention • Liaison judiciaire • Gestion des mandats et localisation des individus • Gestion des dossiers de police • Affaires publiques • Alimentation et interrogation du Centre de renseignements policiers du Québec (CRPQ) • Affaires internes • Télécommunications • Moniteur pour l'utilisation d'équipements et de la force • Technicien qualifié en alcootest • Recherche d'empreintes par poudrage et photographie sur une scène de crime • Garde des pièces à conviction • Prélèvements d'ADN • Analyse de la criminalité • Contribution systématique au Système analyse des liens sur la violence associée aux crimes (SALVAC) et au Service de renseignement criminel au Québec (SRCQ)

ANNEXE B : NIVEAU DE SERVICE

NIVEAUX		GENDARMERIE	ENQUÊTES		MESURES D'URGENCE	SERVICES DE SOUTIEN
2 ⁵ *De 100 000 à 199 999 habitants			<ul style="list-style-type: none">• Meurtre intrafamilial• Négligence criminelle ayant causé la mort• Tentative de meurtre• Agression sexuelle grave ou armée• Accident de travail mortel• Vol qualifié dans les institutions financières et les transporteurs d'argent• Crime lié aux gangs de rue• Vol de cargaison• Vol de véhicules en réseau	<ul style="list-style-type: none">• Incendie mortel ou avec blessés• Incendies en série• Incendie majeur d'édifice commercial ou industriel• Fraude commerciale et immobilière• Loterie illégale• Production, trafic et possession de drogues illicites visant les fournisseurs des revendeurs locaux ou de rue	<ul style="list-style-type: none">• Intervention sans otage ni coup de feu impliquant des personnes armées barricadées• Contrôle de foule avec risque d'agitation	<ul style="list-style-type: none">• Groupe d'intervention impliquant une personne barricadée ou lors d'une perquisition et arrestation à risque• Infiltration visant le 1^{er} niveau de la hiérarchie criminelle• Technicien en scène de crime et en identité judiciaire• Technicien en scène d'incendie• Spécialiste de la reconstitution des collisions• Identification des numéros de série des véhicules

5. Selon l'article 71 de la *Loi sur la police*, les municipalités locales faisant partie de la Communauté métropolitaine de Montréal, de la Communauté métropolitaine de Québec ou d'une région métropolitaine de recensement (Chicoutimi, Hull, Sherbrooke et Trois-Rivières) doivent fournir des services de niveau 2 ou de niveau supérieur même si leur population compte moins de 100 000 habitants.

ANNEXE B : NIVEAU DE SERVICE

* Les niveaux 2, 3, 4, 5 et 6 comprennent également le ou les niveaux inférieurs.	NIVEAUX		GENDARMERIE	ENQUÊTES	MESURES D'URGENCE	SERVICES DE SOUTIEN
	3	*De 200 000 à 499 999 habitants		<ul style="list-style-type: none"> • Meurtre • Infanticide • Enlèvement avec évidence de risques pour la vie • Extorsion • Accident d'aéronef mortel • Produits de la criminalité • Production, trafic et possession de drogues illicites visant les niveaux supérieurs de fournisseurs • Gangstérisme pour les délits relevant de son niveau de service • Décès à l'occasion d'une intervention d'un autre corps de police sur l'ensemble du territoire du Québec • Pornographie juvénile 		<ul style="list-style-type: none"> • Équipe cynophile en matière de drogue, de protection et de pistage • Extraction de banques de données informatiques • Filature • Infiltration visant le 2^e niveau de la hiérarchie criminelle • Analyse de déclaration pure • Soutien aux interrogatoires vidéo • Juricomptabilité
	4	*De 500 000 à 999 999 habitants		<ul style="list-style-type: none"> • En interrelation avec la Sûreté du Québec, toute infraction commise par des organisations criminelles sévissant minimalement à l'échelle du Québec 	<ul style="list-style-type: none"> • Contrôle de foule avec risque élevé d'agitation, de débordement et d'émeute en partenariat avec la Sûreté du Québec 	<ul style="list-style-type: none"> • Protection des témoins • Contrôle des témoins repentis • Surveillance électronique

ANNEXE B : NIVEAU DE SERVICE

* Les niveaux 2, 3, 4, 5 et 6 comprennent également le ou les niveaux inférieurs.	NIVEAUX		GENDARMERIE	ENQUÊTES	MESURES D'URGENCE	SERVICES DE SOUTIEN
	5	*De 1 000 000 habitants et plus	<ul style="list-style-type: none">• Sécurité nautique à l'égard des plaisanciers circulant sur un plan d'eau dont le fleuve Saint-Laurent• Surveillance aérienne	<ul style="list-style-type: none">• Gestion d'événements terroristes• Importation de drogues au Québec• Trafic d'armes• Enlèvement extraprovincial• Vente pyramidale• Gageure et <i>bookmaking</i>• Méfait ou vol concernant des données informatiques	<ul style="list-style-type: none">• Intervention hélicoptée• Contrôle de foule comportant un risque élevé d'agitation, de débordement et d'émeute• Intervention lors d'une prise d'otage ou intervention avec coups de feu impliquant une personne barricadée et armée	<ul style="list-style-type: none">• Plongée sous-marine• Désamorçage et manipulation d'explosifs impliquant le recours aux techniciens en explosifs• Équipe cynophile en matière d'explosifs• Renseignement de sécurité opérationnelle• Infiltration des plus hautes sphères de la hiérarchie criminelle• Groupe tactique d'intervention• Polygraphie et hypnose• Portraitiste
	6	*Sûreté du Québec		<ul style="list-style-type: none">• Phénomènes criminels hors du commun• Meurtre et agression commis par des prédateurs• Coordination policière de la lutte contre le crime organisé• Incendies en série sur une base interrégionale• Corruption de fonctionnaires judiciaires, gouvernementaux ou municipaux• Malversation• Fraude ayant des ramifications interrégionales, provinciales et extraprovinciales• Transaction mobilière frauduleuse• Crime à l'intérieur des établissements de détention provinciaux et fédéraux• Entraide judiciaire internationale• Crime touchant les revenus, la sécurité ou l'intégrité de l'État• Vol de véhicules qui a des ramifications interrégionales, provinciales et extraprovinciales• Cybersurveillance	<ul style="list-style-type: none">• Coordination du rétablissement et du maintien de l'ordre lors de situations d'urgence ou de désordre social d'envergure provinciale	<ul style="list-style-type: none">• Protection des personnalités internationales• Protection de l'Assemblée nationale• Enquête et renseignements de sécurité d'État• Liaison avec Interpol• Gestion du CRPQ• Unité d'urgence permanente• Atteinte à la sécurité et à l'intégrité des réseaux informatiques du gouvernement• Coordination avec le SALVAC• Béhaviorisme ou profil criminel• Identité judiciaire spécialisée• Banque centrale d'empreintes digitales