

ÉTUDE DES CRÉDITS 2018-2019

**RÉPONSES À LA DEMANDE
DE RENSEIGNEMENTS PARTICULIERS
DU DEUXIÈME GROUPE D'OPPOSITION**

VOLET ÉDUCATION - PARTIES 49 À 118

TABLE DES MATIÈRES
ÉTUDE DES CRÉDITS 2018-2019
DEMANDE DE RENSEIGNEMENTS PARTICULIERS
DU DEUXIÈME GROUPE D'OPPOSITION
VOLET ÉDUCATION – PARTIES 49 À 118

MINISTÈRE DE L'ÉDUCATION ET DE L'ENSEIGNEMENT SUPÉRIEUR

49. Concernant les écoles spécialisées en adaptation scolaire au niveau primaire du réseau public en 2017-2018 :
- a) liste des écoles spécialisées par commission scolaire;
 - b) le montant de la subvention versée à chacune;
 - c) nombre de places disponibles et % d'occupation des places disponibles.
50. Concernant les écoles spécialisées en adaptation scolaire au niveau primaire du réseau public en 2017-2018 :
- a) liste des écoles spécialisées par commission scolaire;
 - b) le montant de la subvention versée à chacune;
 - c) nombre de places disponibles et % d'occupation des places disponibles.
51. Concernant les écoles spécialisées en adaptation scolaire au niveau secondaire du réseau public en 2017-2018 :
- a) liste des écoles spécialisées par commission scolaire;
 - b) le montant de la subvention versée à chacune;
 - c) nombre de places disponibles et % d'occupation des places disponibles.
52. Concernant les écoles spécialisées en adaptation scolaire au niveau primaire du réseau privé en 2017-2018 :
- a) liste des écoles spécialisées;
 - b) le montant de la subvention versée à chacune;
 - c) nombre de places disponibles et % d'occupation des places disponibles.
53. Liste des projets soumis et retenus au programme « Aide aux devoirs » pour l'année scolaire 2017-2018, par commission scolaire et par école privée subventionnée, avec les montants versés.
54. Montant total alloué pour l'aide au devoir en 2017-2018, ventilé par commissions scolaires.
55. Le nombre d'école qui offre l'aide aux devoirs le soir et le nombre d'école qui offre l'aide aux devoirs le midi. Ventilé selon le niveau, primaire ou secondaire.
56. Ventilation de l'aide financière accordée aux services de garde en milieu scolaire ainsi que leur fréquentation, par commission scolaire ainsi que par école privée subventionnée en 2017-2018.
57. Pour 2017-2018, le nombre d'éducatrices et d'éducateurs dans les services de garde en milieu scolaire, par commissions scolaires.

58. Montant total et ventilation par commission scolaire, par école privée subventionnée et par organisme (le cas échéant) des sommes accordées dans le cadre des plans ou programmes suivants en 2017-2018 :
- a) *Plan d'action pour prévenir et traiter la violence*
 - b) *Stratégie d'action visant la persévérance et la réussite scolaire*
 - c) *Plan d'action contre la violence à l'école*
 - d) *Plan d'action sur la lecture à l'école*
 - e) *Plan d'action pour soutenir la réussite des élèves handicapés ou en difficulté d'adaptation ou d'apprentissage*
 - f) *Écoles en forme et en santé*
 - g) *La culture à l'école*
 - h) *Plan d'action pour l'amélioration de l'apprentissage du français au primaire et secondaire*
 - i) *Plan d'action éducation, emploi et productivité*
 - j) *Agir Autrement*
 - k) *Programme d'intervention pour favoriser la réussite scolaire dans les milieux défavorisés*
59. Liste et ventilation des subventions accordées en 2017-2018 par le ministère dans le cadre du Programme d'action communautaire sur le terrain de l'éducation (PACTE). Ventilation par organismes bénéficiaires.
60. Concernant les cas de violence et d'intimidation à l'école, le nombre de plaintes enregistrées et ventilés par commissions scolaires en 2017-2018.
61. Concernant les cas de violence et d'intimidation à l'école, le nombre de plaintes enregistrées et traitées par le *Protecteur de l'élève*, ventilé par commissions scolaires en 2017-2018.
62. Liste des écoles privées subventionnées ayant reçu une allocation pour la résidence pensionnat pour l'année 2017-2018 et montant de l'allocation pour chaque école.
63. Taux de diplomation au Québec – en excluant les qualifications – ventilé par région, et par commission scolaire. (données les plus récentes).
64. Le taux de décrochage (*taux annuel de sorties sans diplôme ni qualification parmi l'ensemble des sorties en formation générale des jeunes au secondaire*), ventilé par région administrative, par commission scolaire et par école (données les plus récentes);
- a) Fournir la comparaison entre le taux de décrochage du réseau public, du réseau privé, de l'ensemble du Québec chez les garçons et chez les filles.
65. Taux de diplomation au secondaire (données les plus récentes) des enfants HDAA selon l'année d'entrée en 1^{ère} secondaire.
66. Taux de diplomation au secondaire (données les plus récentes) des enfants TSA selon l'année d'entrée en 1^{ère} secondaire.
67. Bilan des actions prises pour assurer une adéquation entre la formation et les besoins du marché du travail en 2017-2018.
68. Ventilation par commission scolaire de l'effectif et du financement accordé en 2017-2018 :
- a) aux centres d'éducation des adultes
 - b) aux centres de formation professionnelle
 - c) aux centres de formation préparatoire au travail et CFER

69. Effectifs ventilés, en 2017-2018, par commission scolaire, par école et par tranche d'âge pour chaque :
- a) centres d'éducation des adultes
 - b) centres de formation professionnelle
 - c) centres de formation préparatoire au travail et CFER
70. Aide financière allouée aux élèves en formation professionnelle au niveau secondaire, en indiquant le nombre de bénéficiaires et le montant de l'aide accordée en 2017-2018.
71. Nombre de personnes se trouvant sur les listes d'attente des centres de formation professionnelle par commission scolaire, par école et/ou par région en 2017-2018.
72. Effectifs inscrits et subvention accordé en alphabétisation pour chaque commission scolaire en 2017-2018.
73. Effectifs inscrits en alphabétisation dans les organismes d'action communautaires autonomes en alphabétisation en 2017-2018 et sommes y étant consacrées par région administrative.
74. Nombre d'inscriptions, par commission scolaire, dans les programmes d'alternance travail-études en 2017-2018.
75. Admissions en soins infirmiers en formation professionnelle pour 2017-2018.
76. Liste des établissements scolaires ayant fermé leurs portes en 2017-2018; ventilée par région administrative.
77. Liste des établissements scolaires ayant ouvert leurs portes en 2017-2018; ventilée par région administrative.
78. Liste des établissements scolaires actuellement fermés pour cause de rénovations majeures (qualité de l'air, danger pour les élèves et le personnel, etc.), pendant les années scolaires 2016-2017 et 2017-2018 (en cours) ; ventilée par région.
79. Ventilation, par commission scolaire et par école privée subventionnée, des montants versés en 2017-2018 pour le maintien des actifs et prévisions pour 2017-2018.
80. Pour 2016-2017, fournir pour chaque commission scolaire :
- a) la liste des commissaires;
 - b) le salaire de chaque commissaire;
 - c) le coût total de la rémunération des commissaires;
 - d) le coût des allocations pour chaque commissaire;
 - e) les frais de fonctionnement du conseil des commissaires.
81. Pour 2016-2017, fournir pour chaque commission scolaire :
- a) le budget de fonctionnement;
 - b) la liste et ventilation par poste du personnel à l'emploi;
 - c) le total des primes et bonis donnés au personnel (liste et ventilation par poste);
 - d) le nombre d'élèves total et ventilé par école.
82. État des surplus et déficits pour chaque commission scolaire en 2016-2017 et 2017-2018.
83. % d'utilisation des surplus accumulés pour l'année scolaire 2017-2018 pour chacune des commissions scolaires.

84. Montant et ventilation détaillée de la subvention de fonctionnement versée à chacune des commissions scolaires en 2017-2018.
85. Taux de taxation NET de chaque commission scolaire en 2017-2018.
86. Revenus générés en taxation pour chacune des commissions scolaires en 2016-2017 et 2017-2018.
87. Subventions de péréquation accordées à chacune des commissions scolaires en 2017-2018.
88. Dépenses de fonctionnement, d'investissement et pour le service de la dette des commissions scolaires, selon le champ d'activité et la nature des dépenses en 2017-2018.
89. Ventilation des transferts fédéraux par domaine d'enseignement (primaire, secondaire, collégial et universitaire) pour 2017-2018.
90. Ventilation par commission scolaire des budgets accordés en 2017-2108 pour le maintien des écoles de village :
 - a) Liste des écoles de village ayant bénéficié d'une subvention à cette fin, incluant le montant de cette subvention.
91. Liste de tous les programmes pour les élèves en milieux défavorisés. Détail et ventilation par commission scolaire des sommes accordées en vertu de ces programmes pour 2017- 2018.
92. Détail et ventilation par commission scolaire des sommes accordées pour financer des mesures alimentaires dans les milieux défavorisés en 2017-2018.
93. Ventilation des sommes allouées par le ministère aux commissions scolaires pour l'achat de matériel pédagogique pour 2017-2018.
94. Crédits consentis par le ministère au chapitre de la francisation des allophones, des classes d'accueil, au soutien linguistique et au programme d'enseignement des langues d'origine en 2017-2018 :
 - a) Nombre de classes d'accueil et nombre d'élèves participant à ces programmes pour 2017-2018, par commission scolaire.
95. Ressources financières accordées par le ministère de l'Éducation pour l'accueil et la francisation des enfants d'immigrants de la catégorie des réfugiés en 2017-2018.
96. Crédits consentis à l'enseignement préscolaire, primaire et secondaire en 2017-2018 pour les clientèles autochtones.
97. Pour le cours Éthique et culture religieuse, la liste des manuels approuvés par le ministère pour ce cours en 2017-2018.
98. Liste et copie des demandes d'avis du ministre de l'Éducation au Conseil supérieur de l'éducation en 2017-2018 et liste des mandats en cours.
99. Taux de réussite global en 2017-2018 aux différentes épreuves uniformes et examens du ministère. Ventiler par commission scolaire et par école.
100. Liste des écoles primaires et secondaires publiques qui font passer un examen d'admission ou un test de classement aux élèves pour participer à un programme pédagogique particulier. Pour chacune préciser :
 - a) Le nom du ou des programme(s)
 - b) Les coûts d'inscription

- c) Et ventiler par commission scolaire.
101. Liste des écoles primaires et secondaires privées qui font passer un examen d'admission ou un test de classement aux élèves pour :
- a) fréquenter l'établissement;
 - b) participer à un programme pédagogique particulier.
102. Liste des écoles primaires et secondaires publiques qui offrent un programme d'études internationales. Ventiler par commission scolaire et par région administrative.
103. Nombre moyen d'élèves par classe par commission scolaire en 2017-2018.
104. Nombre moyen d'élèves HDAA par classe par commission scolaire en 2017-2018.
105. Liste complète des nouvelles embauches à temps plein pour l'année 2017-2018 :
- a) Ventilation par type d'emploi et par commission scolaire.
106. Liste de toutes les élections scolaires partielles qui ont eu lieu depuis l'élection générale de 2014. Pour chacune, indiquer le coût total.
107. Liste des commissaires scolaires qui ont démissionné depuis l'élection scolaire de 2014. Pour chacun, préciser :
- a) la commission scolaire à laquelle ils sont rattachés;
 - b) les nouveaux commissaires scolaires qui les ont remplacés;
 - c) pour ces-dernier, préciser s'ils ont été élus vis une élection scolaire partielle, élus par acclamation ou nommé.
108. Concernant le projet de loi 166 : copie des études, analyses, mémoire, avis de pertinence, note ou rapport produit par le ministère sur les impacts de ce projet de loi.
109. Listes des écoles et des programmes offerts en 2017-2018 dans le réseau public pour les élèves surdoués. Indiquer également le nombre d'élèves considéré comme surdoués.
110. Montants alloués par le gouvernement en 2017-2018 pour la construction de nouvelles écoles. Fournir la liste des projets.
111. Liste nominative de toutes les nouvelles écoles construites, reconstruites ou en cours de l'être depuis le 1^{er} juillet 2014, par commission scolaire. Pour chacune :
- Coût total
 - date du dépôt de l'appel à projet
 - date de l'ouverture de l'école (ou date prévue)
112. Montant total dépensé par le ministère pour sa défense en cour et pour la négociation d'une entente à l'amiable dans la cause concernant l'octroi d'un permis à l'Académie Yeshiva Toras Moshe.
113. Copie des études, analyses, mémoire, avis de pertinence, note ou rapport produit par le ministère sur l'entente et l'octroi d'un permis à l'Académie Yeshiva Toras Moshe ou encore sur l'Académie Yeshiva Toras Moshe elle-même.
114. Concernant la maternelle 4 ans, en 2017-2018 :
- nombre total d'élèves qui fréquentent une classe de maternelle 4 ans;
 - la liste des écoles qui offre la maternelle 4 ans, ventilée par commission scolaire;
 - les montants versés pour les services éducatifs, ventilé par commissions scolaires et par écoles;
 - nombre de nouvelles places prévues en 2018-2019 et pour les cinq prochaines années.

115. Montants alloués en 2017-2018 pour le Comité sur les affaires religieuses.
116. Pour l'ensemble des enfants québécois âgés de 5 ans, précisez le nombre qui fréquentent un service de garde (par type de service), la maternelle ou qui restent à la maison pour les années de 2013-2014 à 2017-2018, ventilé par année.
117. Le montant investi en formation continu pour les enseignants en 2017-2018.
118. Pour 2017-2018 :
- a) La liste des écoles à vocation religieuse subventionnées;
 - b) La liste des écoles à vocation religieuse non subventionnées;
 - c) La liste des écoles illégales ou non conformes répertoriées;
 - d) Le nombre de visites effectuées par les fonctionnaires du ministère de l'Éducation depuis 2014-2015, ventilées par année, dans une école jugées comment potentiellement illégale ou non conforme; pour chacune, le lieu et la date;
 - e) Le nombre d'écoles illégales ou non conformes actuellement sous surveillance du ministère ou menacées de fermeture;
 - f) Le nombre d'écoles illégales pour lesquelles des démarches du ministère ont mené à la fermeture depuis 2014-2015;
 - g) Le montant total, ventilé par école, de la subvention versée aux écoles religieuses.

MINISTÈRE DE L'ÉDUCATION ET DE L'ENSEIGNEMENT SUPÉRIEUR
ÉTUDE DES CRÉDITS 2018-2019
Demande de renseignements particuliers requis par le deuxième groupe d'opposition

QUESTION

Concernant les écoles spécialisées en adaptation scolaire au niveau primaire du réseau public en 2017-2018:

- a) liste des écoles spécialisées par commission scolaire;
- b) le montant de la subvention versée à chacune;
- c) nombre de places disponibles et % d'occupation des places disponibles.

RÉPONSE

Le Ministère ne dispose pas de cette information. Comme responsable de l'organisation des services, chaque commission scolaire peut ouvrir une école spécialisée sur son territoire.

MINISTÈRE DE L'ÉDUCATION ET DE L'ENSEIGNEMENT SUPÉRIEUR
ÉTUDE DES CRÉDITS 2018-2019
Demande de renseignements particuliers requis par le deuxième groupe d'opposition

QUESTION

Concernant les écoles spécialisées en adaptation scolaire au niveau secondaire du réseau public en 2017-2018:

- a) liste des écoles spécialisées par commission scolaire;
- b) le montant de la subvention versée à chacune;
- c) nombre de places disponibles et % d'occupation des places disponibles.

RÉPONSE

Le Ministère ne dispose pas de cette information. Comme responsable de l'organisation des services, chaque commission scolaire peut ouvrir une école spécialisée sur son territoire.

MINISTÈRE DE L'ÉDUCATION ET DE L'ENSEIGNEMENT SUPÉRIEUR
ÉTUDE DES CRÉDITS 2018-2019
Demande de renseignements particuliers requis par le deuxième groupe d'opposition

QUESTION

Concernant les écoles spécialisées en adaptation scolaire au niveau primaire du réseau privé en 2017 - 2018 :

- a) liste des écoles spécialisées;
- b) le montant de la subvention versée à chacune;
- c) nombre de places disponibles et % d'occupation des places disponibles.

RÉPONSE

RÉPONSE

a) Liste des écoles spécialisées

- Centre psycho-pédagogique de Québec inc.
- École oraliste de Québec pour enfants sourds
- Centre académique Fournier inc.
- Centre d'intégration scolaire inc.
- Centre de développement Yaldei Shashuim
- Centre François-Michelle
- Centre pédagogique Lucien Guilbault inc.
- École Vanguard
- École le Sommet
- École orale de Montréal pour les sourds, inc.
- École Peter Hall inc.
- École à pas de géant

b) le montant de la subvention versée à chacune;

Les subventions versées à chacune de ces écoles pour l'année scolaire 2017-2018 ne sont pas disponibles car l'année scolaire n'est pas terminée.

c) Nombre de places par école et pourcentage d'occupation des places disponibles :

Le Ministère ne détient pas cette information.

Le permis délivré à un établissement d'enseignement privé ne précise pas un contingentement à l'admission. Il revient à l'établissement de tenir compte des ressources disponibles en vue d'offrir une organisation pédagogique et matérielle adéquate. Cet aspect est examiné lorsque l'établissement procède à une demande relativement à son permis (renouvellement, modification, etc.)

MINISTÈRE DE L'ÉDUCATION ET DE L'ENSEIGNEMENT SUPÉRIEUR
ÉTUDE DES CRÉDITS 2018-2019
Demande de renseignements particuliers requis par le deuxième groupe d'opposition

QUESTION

Concernant les écoles spécialisées en adaptation scolaire au niveau secondaire du réseau privé en 2017-2018 :

- a) liste des écoles spécialisées;
- b) le montant de la subvention versée à chacune;
- c) nombre de places disponibles et % d'occupation des places disponibles.

RÉPONSE

La réponse à cette question est présentée à la question 51.

MINISTÈRE DE L'ÉDUCATION ET DE L'ENSEIGNEMENT SUPÉRIEUR
ÉTUDE DES CRÉDITS 2018-2019
Demande de renseignements particuliers requis par le deuxième groupe d'opposition

QUESTION

Liste des projets soumis et retenus au programme « Aide aux devoirs » pour l'année scolaire 2017-2018 par commission scolaire et par école privée subventionnée, avec les montants versés.

RÉPONSE

La mesure 15021 – Aide individualisée comprend notamment l'aide aux devoirs au primaire et toute autre pratique probante, appuyée par la recherche, mise en œuvre pour soutenir de manière particulière certains élèves du primaire et du secondaire.

L'enveloppe budgétaire pour cette mesure n'est pas attribuée après dépôt et analyse de projets, mais versée *a priori* selon les règles budgétaires de fonctionnement des commissions scolaires 2017-2018.

MINISTÈRE DE L'ÉDUCATION ET DE L'ENSEIGNEMENT SUPÉRIEUR
ÉTUDE DES CRÉDITS 2018-2019
Demande de renseignements particuliers requis par le deuxième groupe d'opposition

QUESTION

Montant alloué pour l'aide aux devoirs en 2017-2018, ventilé par commissions scolaire.

RÉPONSE

Pour l'année scolaire 2017-2018, le Ministère a alloué aux commissions scolaires une somme de 20,3 M\$ pour notamment l'aide aux devoirs au primaire. La répartition des allocations par commission scolaire est présentée en annexe.

ALLOCATION POUR LA MESURE D’AIDE AUX DEVOIRS

(en dollars)

Code	Nom de la commission scolaire	2017-2018
689	du Littoral	52 697
711	des Monts-et-Marées	113 096
712	des Phares	198 429
713	du Fleuve-et-des-Lacs	93 113
714	de Kamouraska–Rivière-du-Loup	154 576
721	du Pays-des-Bleuets	165 667
722	du Lac-Saint-Jean	159 109
723	des Rives-du-Saguenay	246 722
724	De La Jonquière	181 876
731	de Charlevoix	88 387
732	de la Capitale	502 372
733	des Découvreurs	262 247
734	des Premières-Seigneuries	519 651
735	de Portneuf	142 918
741	du Chemin-du-Roy	352 204
742	de l’Énergie	205 933
751	des Hauts-Cantons	149 654
752	de la Région-de-Sherbrooke	403 974
753	des Sommets	189 581
761	de la Pointe-de-l’Île	676 086
762	de Montréal	1 536 751
763	Marguerite-Bourgeoys	962 178
771	des Draveurs	372 082
772	des Portages-de-l’Outaouais	343 367
773	au Coeur-des-Vallées	151 042
774	des Hauts-Bois-de-l’Outaouais	75 729
781	du Lac-Témiscamingue	65 783
782	de Rouyn-Noranda	131 314
783	Harricana	93 451
784	de l’Or-et-des-Bois	135 809
785	du Lac-Abitibi	84 751
791	de l’Estuaire	117 097
792	du Fer	114 886
793	de la Moyenne-Côte-Nord	48 000
801	de la Baie-James	63 816
811	des Îles	49 223
812	des Chic-Chocs	84 190
813	René-Lévesque	115 385
821	de la Côte-du-Sud	179 982
822	des Appalaches	122 366
823	de la Beauce-Etchemin	354 272
824	des Navigateurs	460 785
831	de Laval	867 902
841	des Affluents	734 960
842	des Samares	460 499
851	de la Seigneurie-des-Mille-Îles	762 309
852	de la Rivière-du-Nord	477 650
853	des Laurentides	182 647
854	Pierre-Neveu	99 673
861	de Sorel-Tracy	127 572
862	de Saint-Hyacinthe	277 983
863	des Hautes-Rivières	388 880
864	Marie-Victorin	689 639
865	des Patriotes	685 351
866	Val-des-Cerfs	348 768
867	des Grandes-Seigneuries	501 283
868	de la Vallée-des-Tisserands	190 533
869	des Trois-Lacs	338 165
871	de la Riveraine	123 772
872	des Bois-Francs	260 887
873	des Chênes	280 196
881	Central Québec	120 817
882	Eastern Shores	48 731
883	Eastern Townships	132 714
884	Riverside	209 700
885	Sir-Wilfrid-Laurier	295 626
886	Western Québec	175 754
887	English-Montréal	421 969
888	Lester-B.-Pearson	445 715
889	New Frontiers	100 035
TOTAL		20 270 281

Source : Paramètres initiaux de l’année scolaire 2017-2018

MINISTÈRE DE L'ÉDUCATION ET DE L'ENSEIGNEMENT SUPÉRIEUR
ÉTUDE DES CRÉDITS 2018-2019
Demande de renseignements particuliers requis par le deuxième groupe d'opposition

QUESTION

Le nombre d'école qui offre l'aide aux devoirs le soir et le nombre d'école qui offre l'aide aux devoirs le midi. Ventilé selon le niveau ventilé, primaire ou secondaire.

RÉPONSE

L'enveloppe budgétaire pour cette mesure n'est pas attribuée après dépôt et analyse de projets, mais *a priori* selon les règles budgétaires de fonctionnement des commissions scolaires 2017-2018.

Ainsi, il n'est pas possible de connaître le nombre d'écoles offrant l'aide aux devoirs le soir et le midi.

Il revient à l'école et à son équipe d'organiser son horaire et de décider du moment pour offrir l'aide aux devoirs.

MINISTÈRE DE L'ÉDUCATION ET DE L'ENSEIGNEMENT SUPÉRIEUR
ÉTUDE DES CRÉDITS 2018-2019
Demande de renseignements particuliers requis par le deuxième groupe d'opposition

QUESTION

Ventilation de l'aide financière accordée aux services de garde en milieu scolaire ainsi que leur fréquentation, par commission scolaire ainsi que par école privée subventionnée en 2017-2018.

RÉPONSE

Les montants pour l'année scolaire 2017-2018 ne sont pas disponibles puisque celle-ci n'est pas terminée.

Un seul établissement d'enseignement privé agréé reçoit une subvention du Ministère, soit l'École oraliste de Québec.

MINISTÈRE DE L'ÉDUCATION DE L'ENSEIGNEMENT SUPÉRIEUR
ÉTUDE DES CRÉDITS 2018-2019
Demande de renseignements particuliers requis par le deuxième groupe d'opposition

QUESTION

Pour 2017-2018, le nombre d'éducatrices et d'éducateurs dans les services de garde en milieu scolaire, par commissions scolaires.

RÉPONSE

Le nombre d'éducatrices et d'éducateurs de services de garde pour l'année scolaire 2016-2017, par commission scolaire, est présenté en annexe.

L'année 2016-2017 est la dernière dont les données sont disponibles.

Éducatrices et éducateurs dans les services de garde par commission scolaire
Année scolaire 2016-2017
(Excluant les commissions scolaires Crie et Kativik)

	IND ¹	ETP ²
689000 du Littoral	10	1,2
711000 des Monts-et-Marées	133	24,4
712000 des Phares	282	68,0
713000 du Fleuve-et-des-Lacs	109	28,0
714000 de Kamouraska-Rivière-du-Loup	183	56,4
721000 du Pays-des-Bleuets	136	24,1
722000 du Lac-Saint-Jean	159	40,2
723000 des Rives-du-Saguenay	364	70,3
724000 De La Jonquière	191	49,8
731000 de Charlevoix	88	14,4
732000 de la Capitale	1 243	382,4
733000 des Découvreurs	676	195,6
734000 des Premières-Seigneuries	1 218	424,7
735000 de Portneuf	253	69,5
741000 du Chemin-du-Roy	714	162,6
742000 de l'Énergie	369	59,4
751000 des Hauts-Cantons	202	39,4
752000 de la Région-de-Sherbrooke	663	141,9
753000 des Sommets	224	44,2
761000 de la Pointe-de-l'Île	650	316,3
762000 de Montréal	1 829	1 052,7
763000 Marguerite-Bourgeoys	1 390	449,8
771000 des Draveurs	656	182,7
772000 des Portages-de-l'Outaouais	683	206,7
773000 au Coeur-des-Vallées	229	43,1
774000 des Hauts-Bois-de-l'Outaouais	72	9,3
781000 du Lac-Témiscamingue	42	5,8
782000 de Rouyn-Noranda	165	51,2
783000 Harricana	93	19,9
784000 de l'Or-et-des-Bois	148	31,0
785000 du Lac-Abitibi	61	9,6
791000 de l'Estuaire	138	20,3
792000 du Fer	106	30,4
793000 de la Moyenne-Côte-Nord	28	4,4
801000 de la Baie-James	72	9,6
811000 des Îles	37	5,9
812000 des Chic-Chocs	90	13,3
813000 René-Lévesque	149	23,4
821000 de la Côte-du-Sud	297	59,9
822000 des Appalaches	121	24,7
823000 de la Beauce-Etchemin	726	126,1
824000 des Navigateurs	1 015	327,5
831000 de Laval	1 129	427,4
841000 des Affluents	1 404	377,8
842000 des Samares	636	138,1
851000 de la Seigneurie-des-Mille-Îles	938	379,0
852000 de la Rivière-du-Nord	480	155,9
853000 des Laurentides	123	38,5
854000 Pierre-Neveu	114	26,0
861000 de Sorel-Tracy	142	33,3
862000 de Saint-Hyacinthe	576	124,8
863000 des Hautes-Rivières	485	137,4
864000 Marie-Victorin	902	378,9

	IND ¹	ETP ²
865000 des Patriotes	1 273	397,4
866000 du Val-des-Cerfs	414	92,7
867000 des Grandes-Seigneuries	850	267,7
868000 de la Vallée-des-Tisserands	213	49,5
869000 des Trois-Lacs	413	137,5
871000 de la Riveraine	143	22,7
872000 des Bois-Francs	280	85,5
873000 des Chênes	597	107,2
881000 Central Quebec	186	18,4
882000 Eastern Shores	12	2,4
883000 Eastern Townships	129	22,1
884000 Riverside	260	73,1
885000 Sir-Wilfrid-Laurier	239	55,2
886000 Western Quebec	180	38,4
887000 English-Montreal	247	108,1
888000 Lester-B.-Pearson	535	154,2
889000 New Frontiers	64	13,7
Total	28 978	8 782,9

Source : PERCOS

- 1. IND : Nombre d’individus
- 2. ETP : Équivalent à temps plein

MINISTÈRE DE L'ÉDUCATION ET DE L'ENSEIGNEMENT SUPÉRIEUR
ÉTUDE DES CRÉDITS 2018-2019
Demande de renseignements particuliers requis par le deuxième groupe d'opposition

QUESTION

Montant total et ventilation par commission scolaire, par école privée subventionnée et par organisme (le cas échéant) des sommes accordées dans le cadre des plans ou programmes suivants en 2017-2018 :

- a) *Plan d'action pour prévenir et traiter la violence*
- b) *Stratégie d'action visant la persévérance et la réussite scolaires*
- c) *Plan d'action contre la violence à l'école*
- d) *Plan d'action sur la lecture à l'école*
- e) *Plan d'action pour soutenir la réussite des élèves handicapés ou en difficulté d'adaptation ou d'apprentissage*
- f) *Écoles en forme et en santé*
- g) *La culture à l'école*
- h) *Plan d'action pour l'amélioration de l'apprentissage du français au primaire et secondaire*
- i) *Plan d'action éducation, emploi et productivité*
- j) *Agir Autrement*
- k) *Programme d'intervention pour favoriser la réussite scolaire dans les milieux défavorisés*

RÉPONSE

a) *Plan d'action pour prévenir et traiter la violence*

Pour les commissions scolaires, le Ministère n'a pas d'information relative aux sommes accordées pour les années scolaires 2016-2017 et 2017-2018 dans le cadre du *Plan d'action pour prévenir et traiter la violence* puisque les certifications finales ne sont pas disponibles. Les montants pour l'année scolaire 2015-2016 sont présentés en annexe a) 1.

Pour les établissements d'enseignement privés agréés aux fins de subventions, le Ministère n'a pas d'information relative aux sommes accordées pour l'année scolaire 2017-2018 dans le cadre du *Plan d'action pour prévenir et traiter la violence* puisque l'année scolaire n'est pas terminée. Les montants pour l'année scolaire 2016-2017 sont présentés en annexe a) 2.

b) *Stratégie d'action visant la persévérance et la réussite scolaires*

La majorité des actions prévues dans la Stratégie l'école j'y tiens ont été réalisées et d'autres s'échelonnent dans le temps.

Le lancement de la Politique de réussite éducative ainsi que la mise en place de diverses actions découlant de celle-ci permettront de poursuivre la lutte au décrochage scolaire et de favoriser la réussite éducative de tous.

Le Ministère ne détient pas les coûts ventilés par commission scolaire ni par école privée subventionnée ni par organisme.

c) *Plan d'action contre la violence à l'école*

voir le point a)

d) Plan d'action sur la lecture à l'école

Les sommes accordées pour les années scolaires 2016-2017 et 2017-2018 ne sont pas disponibles pour le Plan d'action sur la lecture à l'école (PALE), car les certifications finales des allocations budgétaires ne sont pas disponibles.

La ventilation détaillée des sommes allouées pour l'année scolaire 2015-2016 pour :

- l'embauche de bibliothécaires en milieux scolaires est disponible à l'annexe d) 1; et
- l'achat de livres de fiction et de documentaires pour les bibliothèques scolaires est disponible à l'annexe d) 2.

e) Plan d'action pour soutenir la réussite des élèves handicapés ou en difficulté d'adaptation ou d'apprentissage (EHDA)

Les sommes allouées par région et par commission scolaire pour l'année scolaire 2017-2018 sont présentées à l'annexe e) 1.

Le Plan d'action ne s'applique pas aux établissements d'enseignement privés agréés aux fins de subventions.

f) Écoles en forme et en santé

Depuis 2014, la mesure Saines habitudes de vie (15022) regroupe les anciennes mesures Écoles en forme et en santé (30250) et Activités parascolaires au secondaire (30262).

Les sommes accordées par commission scolaire sont présentées à l'annexe f) 1.

g) La culture à l'école

Les sommes distribuées en 2016-2017 apparaissent en annexe g) 1. Les données pour 2017-2018 seront disponibles à la fin de l'année scolaire.

h) Plan d'action pour l'amélioration de l'apprentissage du français au primaire et secondaire

Les allocations accordées dans le cadre du Plan d'action pour l'amélioration de l'apprentissage du français pour l'année scolaire 2015-2016 totalisent 12,6 M\$.

La répartition des sommes par commission scolaire est présentée en annexe h) 1. Les données pour les années scolaires 2016-2017 et 2017-2018 seront disponibles lors de la certification finale, soit respectivement au printemps 2018 et 2019.

À ces montants s'ajoute une somme de 2,0 M\$ pour le Programme de recherche sur l'écriture et la lecture (PREL).

i) Plan d'action éducation, emploi et productivité

Le Plan d'action éducation, emploi et productivité est venu à échéance en juin 2013.

j) Agir Autrement

Pour l'année scolaire 2017-2018, le Ministère alloue 35,8 M\$ pour la mise en œuvre de la SIAA. Il alloue également 185 k\$ à la Commission scolaire du Littoral.

Le détail des sommes allouées aux commissions scolaires pour l'année scolaire 2017-2018 est présenté à l'annexe j) 1. La liste des écoles identifiées pour l'année scolaire 2017-2018 dans le cadre de la SIAA est disponible à l'annexe j) 2.

k) Programme d'intervention pour favoriser la réussite scolaire dans les milieux défavorisés

En 2017-2018, 36,0 M\$ ont été alloués aux 68 commissions scolaires ayant des écoles en milieu défavorisé (mesure 15011 des règles budgétaires des commissions scolaires).

Les montants par commission scolaire pour l'année scolaire 2017-2018 sont présentés à l'annexe k) 1.

ALLOCATION POUR PRÉVENIR ET TRAITER LA VIOLENCE

(en dollars)

Code	Nom de la commission scolaire	2015-2016
711	des Monts-et-Marées	45 037
712	des Phares	52 030
713	du Fleuve-et-des-Lacs	37 058
714	Rivière-du-Loup	41 546
721	du Pays-des-Bleuets	159 097
722	du lac-Saint-Jean	46 254
723	des Rives-du-Saguenay	58 842
724	De la Jonquière	43 791
731	de Charlevoix	23 548
732	de la Capitale	96 966
733	des Découvreurs	142 858
734	des Premières-Seigneuries	96 457
735	de Portneuf	39 486
741	du Chemin-du-Roy	84 713
742	de l'Énergie	55 721
751	des Hauts-Cantons	51 546
752	de la Région-de-Sherbrooke	195 245
753	des Sommets	54 769
761	de la Pointe-de-l'Île	221 415
762	de Montréal	289 654
763	Marguerite-Bourgeoys	159 656
771	des Draveurs	67 965
772	des Portages-de-l'Outaouais	58 935
773	au Coeur-des-Vallées	155 000
774	des Hauts-Bois-de-l'Outaouais	22 173
781	du Lac-Témiscamingue	26 227
782	de Rouyn-Noranda	33 334
783	Harricana	32 143
784	de l'Or-et-des-Bois	36 381
785	du Lac-Abitibi	24 980
791	de l'Estuaire	95 445
792	du Fer	57 811
793	de la Moyenne-Côte-Nord	16 615
801	de la Baie-James	24 404
811	des Îles	16 831
812	des Chic-Chocs	33 407
813	René-Lévesque	142 487
821	de la Côte-du-Sud	67 904
822	des Appalaches	36 597
823	de la Beauce-Etchemin	92 642
824	des Navigateurs	92 678
831	de Laval	145 379
841	des Affluents	132 706
842	des Samares	110 631
851	de la Seigneurie-des-Mille-Îles	143 842
852	de la Rivière-du-Nord	88 635
853	des Laurentides	152 450
854	Pierre-Neveu	28 223
861	de Sorel-Tracy	34 151
862	de Saint-Hyacinthe	67 037
863	des Hautes-Rivières	88 142
864	Marie-Victorin	127 852
865	des patriotes	124 951
866	Val-des-Cerfs	76 255
867	des Grandes-Seigneuries	97 011
868	de la Vallée-des-Tisserands	54 363
869	des Trois-Lacs	61 399
871	de la Riveraine	41 550
872	des Bois-Francis	67 674
873	des Chênes	61 576
881	Central Québec	35 694
882	Eastern Shores	27 513
883	Eastern Townships	44 507
884	Riverside	49 217
885	Sir-Wilfrid-Laurier	71 854
886	Western Québec	46 739
887	English-Montréal	103 434
888	Lester-B.-Pearson	99 872
889	New Frontiers	28 545
TOTAL		5 340 850

Source : Certification finale des allocations budgétaires pour l'année scolaire 2015-2016

ALLOCATION POUR PRÉVENIR ET TRAITER LA VIOLENCE
DANS LES ÉTABLISSEMENTS D'ENSEIGNEMENT PRIVÉS
(en dollars)

Code	Nom de l'établissement	2016-2017
001501	Académie Antoine Manseau	773
003501	L'Académie Beth Rivkah pour filles	554
004501	Académie chrétienne Rive Nord	224
006501	Académie Francois-Labelle	864
007501	Académie Ibn Sina	460
009501	Académie Kells	—
016501	Ac. Lafontaine	1 122
017501	Académie Laurentienne (1986) inc.	344
019501	Académie Louis-Pasteur	694
026501	Ac. Michèle Provost inc.	1 122
027500	ACADEMIE ST-LOUIS (QUEB	1 122
029500	L'ACADÉMIE STE-THÉRÈSE INC.	1 122
030500	ACADÉMIE SOLOMON SCHECHTER	795
034501	Centre académique de Lanaudière	541
035500	CTRE AC. FOURNIER (PRIMAIRE)	328
037501	Centre d'intégration scolaire inc.	224
044500	CENTRE FRANÇOIS-MICHELLE	642
046501	École Montessori des 4 Vallées	224
053501	Ctre psycho-pédag. Québec	225
055501	Coll. Antoine-Girouard	—
056501	Collège Beaubois	1 122
057501	Collège Bourget	1 122
058501	Collège Champagneur	445
059501	Collège Charlemagne	1 122
065500	COLLÈGE CHARLES-LEMOYNE	1 122
066501	Collège Clarétain de Victoriaville	612
069501	Coll. de Champigny	1 055
074501	Coll. de L'Assomption	1 122
075501	Collège de l'Ouest de l'Île	667
076501	Coll. de Lévis	1 122
077501	Coll. de Montréal	1 122
079501	Coll. Ste-Anne Pocatière	583
084501	Collège Supérieur de Montréal	—
085501	Coll. Dina Bélanger	332
086501	Coll. du Mont Ste-Anne	412
087501	Coll. du Sacré-Coeur	655
088500	COLLÈGE DUROCHER SAINT-LAMBERT	1 122
089501	Coll. Esther Blondin	1 122
096500	LE COLLÈGE FRANÇAIS (1965) INC	1 122
097501	Coll. français primaire	1 122
098501	Coll. François-Delaplace	224
099501	Collège Héritage de Châteauguay	830
106501	Collège Jean-de-Brébeuf	1 122
107501	Coll. Jean-de-la-Mennais	1 122
114501	Coll. Jean-Eudes	1 122
115501	Collège Jésus-Marie de Sillery	1 122
116501	Coll. Laval	1 122
117501	Coll. intern. Marie de France	1 122
118501	Collège Marie-de-l'Incarnation	1 122
119501	Coll. Mont Notre-Dame Sherb.	781
123501	Collège Mont-Sacré-Coeur	1 122
124501	Coll. Mont-Royal	744
125501	Coll. Mont-St-Louis	1 122
126501	Collège Notre-Dame	1 122
127501	Coll. N.-D.-de-l'Assomption	499
128501	Coll. N.-D.-de-Lourdes	1 122
129501	Coll. N.-D.-des-Servites	252
137501	Collège rabbinique du Canada	—
138501	Collège Rachel	366
139501	Coll. Regina Assumpta	1 122
144501	Coll. Rivier	224
145501	Collège Saint-Alexandre	1 122
147501	Collège Saint-Bernard	1 122
148501	Coll. Saint-Charles-Garnier	983
149501	Coll. St-Hilaire	1 013
157501	Coll. St-Jean Vianney	1 122
158501	Coll. Saint-Maurice	1 001
159501	Coll. Saint-Paul	1 122
163501	Coll. Sainte-Anne de Lachine	—
164501	Coll. Ste-Marcelline	1 122
165500	COLLÈGE STANISLAS	1 122
166501	Coll. Ville-Marie	793
168500	ÉCOLE AKIVA	561
184501	École Apostolique de Chicoutimi	319
185501	École Alex Manoogian	417
187501	École Augustin Roscelli	690
188500	ÉCOLE BETH JACOB	707
195501	École Buissonnière	596
196501	École Charles-Perrault (Pierrefonds)	549
198501	École chrétienne Emmanuel	224
204500	ÉCOLE COMMUNAUTAIRE BELZ	1 122
205501	Coll. compt. et sec. Québec, c. Longueuil	—
208501	Académie internationale Zig Zag	224
209500	ÉC.FORM.HÉBRAÏQUE BETH TIKVAH	425
215501	Coll. comp. et sec. Québec, c.Sherbrooke	—
217501	École Démosthène	—
219501	École Miss Edgar et Miss Cramp	302
226501	Éc. Jésus-Marie Beauceville	559
227500	ÉCOLE LE SOMMET	971
228501	École Les Mélézes	909
229500	ÉCOLE MAÏMONIDE	1 087
237501	Éc. Marcelle-Mallet	761

239501	École Marie Anne	224
244500	ÉCOLE MARIE-CLARAC	1 122
249501	École Montessori de l’Outaouais inc.	312
254501	École Montessori de Québec	224
255501	École primaire Montessori St-Nicolas	—
266501	École Notre Dame de Nareg	314
268500	ÉCOLE ORALE DE MTL POUR SOURDS	224
269500	ÉCOLE PASTEUR	1 122
278500	ÉCOLE PETER HALL INC.	803
279501	École Plein Soleil (Association coop.)	314
288501	École première Mesifta du Canada	244
299501	École primaire des Arbrisseaux	—
304501	École primaire, Les Trois Saisons	551
305500	ÉCOLE PRIMAIRE SOCRATES	1 122
306501	École Rudolf Steiner de Montréal	224
308501	École St-Georges de Montréal	425
311501	Éc. Saint-Joseph (1985) inc.	773
312501	École Sainte-Anne	363
314501	Éc. sec. de Bromptonville	801
315501	Éc. sec. du Verbe Divin	850
317501	École secondaire Francois-Bourrin	548
320501	École secondaire Jean-Paul II	—
321501	Collège Jeanne Normandin	375
322501	Collège Letendre	1 122
323501	Éc. sec. Marcellin-Champagnat	1 122
324501	Collège d’Anjou	1 122
326501	Éc. sec. Mont St-Sacrement	1 122
327501	Collège Notre-Dame de Rivière-du-Loup	790
335501	Coll. St-Joseph de Hull	1 122
336501	Éc. sec. St-Joseph St-Hyac.	1 122
337501	Coll. Saint-Sacrement	1 122
338500	L’ÉCOLE SELWYN HOUSE	501
345500	ÉCOLE VANGUARD QUÉBEC LIMITÉE	1 122
347501	Écoles musulmanes de Montréal	227
349501	Externat Mont-Jésus-Marie	706
350501	Externat Sacré-Coeur	1 122
351501	Externat St-Jean-Berchmans	1 000
352501	Externat Saint-Jean-Eudes	1 122
365501	Inst. d’ens. de Sept-Îles	402
367501	Collège Reine-Marie	1 122
368500	INSTITUT SAINT-JOSEPH INC.	662
374501	Inst. secondaire Keranna	988
377501	Juvénat N.-D. du St-Laurent	1 122
378501	Juvénat Saint-Jean (F.I.C.)	—
379501	Juvénat Saint-Louis-Marie	—
380501	L’Académie Centennale	282
381501	L’Académie des jeunes filles Beth Tziril	816
382500	ACADÉMIE HEBRAÏQUE INC.	442
384501	L’Éc. Ali Ibn Abi Talib	1 122
385501	L’École arménienne Sourp Hagop	1 117
386500	L’ÉCOLE DES URSULINES DE QC	—
388501	L’éc. Sacré-Coeur Montréal	365
394500	L’INST. CAN. DÉV. N-I	224
395500	CENTRE PÉDAGOGIQUE LUCIEN-GUIL	438
398501	La Petite Académie du Boisé	306
401501	Le petit Séminaire de Québec	1 122
403500	LES ÉC.COMMUNAUTAIRES SKVER	366
404500	LES ÉC.JUIVES POP.ET PERETZ	791
407501	Les serv. éducatifs du SMRC	512
408501	Lower Canada College	791
410501	Loyola high school	1 122
426501	Pensionnat des Sacrés-Coeurs	1 122
434501	Pens. du St-Nom de Marie	1 122
435501	Pensionnat Notre-Dame-des-Anges	1 013
436501	Externat Saint-Coeur de Marie	763
439501	Queen of Angels Academy	—
444501	Séminaire de Chicoutimi	774
445501	Séminaire Sainte-Trinité	1 122
446501	Sém. de Sherbrooke	1 122
447501	Sém. des Pères Maristes	1 080
448501	Sém. du Sacré-Coeur	586
449501	Collège des Hauts Sommets	224
454501	Sém. Saint-François	1 122
455501	Sém. St-Joseph Trois-Rivières	1 122
456501	Le Séminaire Ste-Marie de Shawinigan	393
457501	Sém. Salésien	1 122
464500	TALMUD TORAHS UNIS DE MTL INC.	1 121
466501	The Study	224
467501	Trafalgar School For Girls	776
468501	Val Marie	—
469501	Villa Maria	1 122
477501	Villa Sainte-Marcelline	842
478502	Académie Yéshiva Yavné	652
479500	YESHIVA GEDOLA MERKAZ HATORAH	408
507501	École nationale de cirque	224
508501	L’École des Premières Lettres	284
509501	Col. Jacques-Prévert	613
512501	École Dar Al Iman	576
515501	École l’Eau-Vive	566
517501	Collège Coopératif l’Horizon	—
523501	Éc. oraliste de Québec enf. sourds	224
524501	Col. préuniv. Nouvelles Frontières	1 122
585501	Collège LaSalle	—
614501	Centre de développement Yaldei Shashuim	—
640501	Collège Sainte-Anne	1 122
TOTAL		128 866

ALLOCATION POUR L’EMBAUCHE DE BIBLIOTHÉCAIRES
EN MILIEU SCOLAIRE
(en dollars)

Code	Nom de la commission scolaire	2015-2016
711	des Monts-et-Marées	38 873
712	des Phares	77 746
713	du Fleuve-et-des-Lacs	38 873
714	de Kamouraska–Rivière-du-Loup	77 746
721	du Pays-des-Bleuets	—
722	du Lac-Saint-Jean	—
723	des Rives-du-Saguenay	77 746
724	De la Jonquière	77 746
731	de Charlevoix	38 873
732	de la Capitale	38 873
733	des Découvreurs	77 746
734	des Premières-Seigneuries	155 492
735	de Portneuf	77 746
741	du Chemin-du-Roy	116 619
742	de l’Énergie	77 746
751	des Hauts-Cantons	38 873
752	de la Région-de-Sherbrooke	116 619
753	des Sommets	38 873
761	de la Pointe-de-l’Île	233 238
762	de Montréal	388 730
763	Marguerite-Bourgeoys	155 492
771	des Draveurs	38 873
772	des Portages-de-l’Outaouais	38 873
773	au Coeur-des-Vallées	38 873
774	des Hauts-Bois-de-l’Outaouais	—
781	du Lac-Témiscamingue	—
782	de Rouyn-Noranda	77 746
783	Harricana	—
784	de l’Or-et-des-Bois	38 873
785	du Lac-Abitibi	—
791	de l’Estuaire	—
792	du Fer	—
793	de la Moyenne-Côte-Nord	—
801	de la Baie-James	—
811	des Îles	—
812	des Chic-Chocs	38 873
813	René-Lévesque	77 746
821	de la Côte-du-Sud	38 873
822	des Appalaches	—
823	de la Beauce-Etchemin	77 746
824	des Navigateurs	116 619
831	de Laval	155 492
841	des Affluents	77 746
842	des Samares	—
851	de la Seigneurie-des-Mille-Îles	194 365
852	de la Rivière-du-Nord	77 746
853	des Laurentides	77 746
854	Pierre-Neveu	38 873
861	de Sorel-Tracy	77 746
862	de Saint-Hyacinthe	116 619
863	des Hautes-Rivières	77 746
864	Marie-Victorin	116 619
865	des patriotes	77 746
866	Val-des-Cerfs	155 492
867	des Grandes-Seigneuries	194 365
868	de la Vallée-des-Tisserands	77 746
869	des Trois-Lacs	116 619
871	de la Riveraine	—
872	des Bois-Francs	38 873
873	des Chênes	38 873
881	Central Québec	38 873
882	Eastern Shores	38 873
883	Eastern Townships	38 873
884	Riverside	77 746
885	Sir-Wilfrid-Laurier	77 746
886	Western Québec	77 746
887	English-Montreal	155 492
888	Lester-B.-Pearson	77 746
889	New Frontiers	38 873
TOTAL		4 859 125

ALLOCATION POUR L’ACHAT DE LIVRES DE FICTION ET
DE DOCUMENTAIRES POUR LES BIBLIOTHÈQUES
SCOLAIRES

(en dollars)

Code	Nom de la commission scolaire	2015-2016
711	des Monts-et-Marées	40 098
712	des Phares	77 915
713	du Fleuve-et-des-Lacs	31 926
714	de Kamouraska–Rivière-du-Loup	57 939
721	du Pays-des-Bleuets	62 975
722	du Lac-Saint-Jean	60 088
723	des Rives-du-Saguenay	101 249
724	De la Jonquière	70 597
731	de Charlevoix	28 140
732	de la Capitale	208 403
733	des Découvreurs	105 609
734	des Premières-Seigneuries	214 171
735	de Portneuf	50 688
741	du Chemin-du-Roy	145 717
742	de l’Énergie	83 130
751	des Hauts-Cantons	56 441
752	de la Région-de-Sherbrooke	167 488
753	des Sommets	73 428
761	de la Pointe-de-l’Île	287 344
762	de Montréal	680 938
763	Marguerite-Bourgeoys	414 836
771	des Draveurs	156 141
772	des Portages-de-l’Outaouais	139 822
773	au Coeur-des-Vallées	56 964
774	des Hauts-Bois-de-l’Outaouais	23 806
781	du Lac-Témiscamingue	17 807
782	de Rouyn-Noranda	47 233
783	Harricana	30 613
784	de l’Or-et-des-Bois	50 718
785	du Lac-Abitibi	26 438
791	de l’Estuaire	41 831
792	du Fer	42 584
793	de la Moyenne-Côte-Nord	6 607
801	de la Baie-James	17 331
811	des Îles	10 431
812	des Chic-Chocs	26 925
813	René-Lévesque	42 324
821	de la Côte-du-Sud	72 086
822	des Appalaches	43 170
823	de la Beauce-Etchemin	147 578
824	des Navigateurs	191 279
831	de Laval	376 420
841	des Affluents	317 107
842	des Samares	195 290
851	de la Seigneurie-des-Mille-Îles	335 963
852	de la Rivière-du-Nord	200 301
853	des Laurentides	72 629
854	Pierre-Neveu	34 515
861	de Sorel-Tracy	48 270
862	de Saint-Hyacinthe	112 284
863	des Hautes-Rivières	164 071
864	Marie-Victorin	292 867
865	des patriotes	296 031
866	Val-des-Cerfs	144 697
867	des Grandes-Seigneuries	210 881
868	de la Vallée-des-Tisserands	74 613
869	des Trois-Lacs	137 282
871	de la Riveraine	44 421
872	des Bois-Francis	106 638
873	des Chênes	114 628
881	Central Québec	42 207
882	Eastern Shores	10 208
883	Eastern Townships	49 020
884	Riverside	83 880
885	Sir-Wilfrid-Laurier	129 235
886	Western Québec	64 963
887	English-Montreal	187 727
888	Lester-B.-Pearson	203 958
889	New Frontiers	34 587
TOTAL		8 295 501

Source : Certification finale des allocations budgétaires pour l’année scolaire 2015-2016

PLAN D'ACTION POUR LA RÉUSSITE POUR LES ÉLÈVES HDAA

RÉPARTITION DES SOMMES PAR RÉGION ET PAR COMMISSION SCOLAIRE POUR L'ANNÉE SCOLAIRE 2017-2018
(en dollars)

Nom de la région administrative	Nom de la commission scolaire	Libération des enseignants (mesure 6) 2017-2018	Projets recherche MEES-MSSS 2017-2018
Bas-Saint-Laurent	des Monts-et-Marées	20 574	
Bas-Saint-Laurent	des Phares	40 440	
Bas-Saint-Laurent	du Fleuve-et-des-Lacs	16 687	
Bas-Saint-Laurent	de Kamouraska-Rivière-du-Loup	24 433	
Total région		102 134 \$	0 \$
Gaspésie-Îles-de-la-Madeleine	des Îles	7 012	
Gaspésie-Îles-de-la-Madeleine	des Chic-Chocs	17 910	
Gaspésie-Îles-de-la-Madeleine	René-Lévesque	18 073	
Gaspésie-Îles-de-la-Madeleine	Eastern Shores	7 746	
Total région		50 741 \$	0 \$
Saguenay-Lac-Saint-Jean	du Pays-des-Bleuets	24 596	
Saguenay-Lac-Saint-Jean	du Lac-Saint-Jean	37 695	
Saguenay-Lac-Saint-Jean	des Rives-du-Saguenay	43 131	
Saguenay-Lac-Saint-Jean	De La Jonquière	35 766	
Total région		141 188 \$	0 \$
Capitale-Nationale	de Charlevoix	16 171	
Capitale-Nationale	de la Capitale	119 935	
Capitale-Nationale	des Découvreurs	45 332	
Capitale-Nationale	des Premières-Seigneuries	77 429	
Capitale-Nationale	de Portneuf	34 597	
Capitale-Nationale	Central Québec	19 160	
Total région		312 624 \$	0 \$
Chaudière-Appalaches	de la Côte-du-Sud	24 052	
Chaudière-Appalaches	des Appalaches	19 024	
Chaudière-Appalaches	de la Beauce-Etchemin	59 546	
Chaudière-Appalaches	des Navigateurs	76 641	
Total région		179 263 \$	0 \$
Mauricie	du Chemin-du-Roy	74 467	
Mauricie	de l'Énergie	43 838	
Total région		118 305 \$	0 \$
Centre-du-Québec	de la Riveraine	25 574	
Centre-du-Québec	des Bois-Francis	58 187	
Centre-du-Québec	des Chênes	71 477	
Total région		155 238 \$	0 \$
Estrie	des Hauts-Cantons	34 597	
Estrie	de la Région-de-Sherbrooke	56 666	
Estrie	des Sommets	44 218	
Estrie	Eastern Townships	39 353	
Total région		174 834 \$	0 \$
Laval	de Laval	224 406	
Total région		224 406 \$	0 \$
Lanaudière	des Affluents	136 514	
Lanaudière	des Samares	95 964	
Total région		232 478 \$	0 \$
Laurentides	de la Seigneurie-des-Mille-Îles	155 185	
Laurentides	de la Rivière-du-Nord	84 360	
Laurentides	des Laurentides	30 194	
Laurentides	Pierre-Neveu	23 998	
Laurentides	Sir-Wilfrid-Laurier	57 861	
Total région		351 598 \$	0 \$
Montréal	de Sorel-Tracy	19 813	
Montréal	de Saint-Hyacinthe	61 340	
Montréal	des Hautes-Rivières	57 834	
Montréal	Marie-Victorin	128 578	
Montréal	des Patriotes	123 577	
Montréal	du Val-des-Cerfs	64 466	
Montréal	des Grandes-Seigneuries	93 220	
Montréal	de la Vallée-des-Tisserands	39 353	
Montréal	des Trois-Lacs	49 925	
Montréal	Riverside	56 421	
Montréal	New Frontiers	18 562	
Total région		713 089 \$	0 \$
Montréal	de la Pointe-de-l'Île	115 641	
Montréal	de Montréal	311 103	
Montréal	Marguerite-Bourgeoys	177 769	
Montréal	English-Montréal	100 014	
Montréal	Lester-B.-Pearson	115 179	
Total région		819 706 \$	0 \$
Outaouais	des Draveurs	102 161	
Outaouais	des Portages-de-l'Outaouais	88 110	
Outaouais	au Coeur-des-Vallées	38 456	
Outaouais	des Hauts-Bois-de-l'Outaouais	16 144	
Outaouais	Western Québec	53 051	
Total région		297 922 \$	0 \$
Abitibi-Témiscamingue	du Lac-Témiscamingue	7 637	
Abitibi-Témiscamingue	de Rouyn-Noranda	23 509	
Abitibi-Témiscamingue	Harricana	12 964	
Abitibi-Témiscamingue	de l'Or-et-des-Bois	27 884	
Abitibi-Témiscamingue	du Lac-Abitibi	14 214	
Total région		86 208 \$	0 \$
Nord-du-Québec	de la Baie-James	8 670	
Total région		8 670 \$	0 \$
Côte-Nord	de l'Estuaire	15 546	
Côte-Nord	du Fer	17 666	
Côte-Nord	de la Moyenne-Côte-Nord	3 859	
Total région		37 071 \$	0 \$
		4 005 475 \$	0 \$

Source : Paramètres initiaux des commissions scolaires pour l'année scolaire 2017-2018

ALLOCATION POUR LA MESURE SAINES HABITUDES DE VIE
(en dollars)

Code	Nom de la commission scolaire	2017-2018
689	du Littoral	65 504
711	des Monts-et-Marées	60 664
712	des Phares	100 861
713	du Fleuve-et-des-Lacs	51 251
714	de Kamouraska–Rivière-du-Loup	80 204
721	du Pays-des-Bleuets	85 428
722	du Lac-Saint-Jean	82 339
723	des Rives-du-Saguenay	123 610
724	De la Jonquière	93 063
731	de Charlevoix	49 025
732	de la Capitale	244 036
733	des Découvreurs	130 923
734	des Premières-Seigneuries	252 176
735	de Portneuf	74 712
741	du Chemin-du-Roy	173 298
742	de l'Énergie	104 396
751	des Hauts-Cantons	77 885
752	de la Région-de-Sherbrooke	197 685
753	des Sommets	96 693
761	de la Pointe-de-l'Île	325 866
762	de Montréal	731 290
763	Marguerite-Bourgeoys	460 633
771	des Draveurs	182 662
772	des Portages-de-l'Outaouais	169 136
773	au Coeur-des-Vallées	78 539
774	des Hauts-Bois-de-l'Outaouais	43 062
781	du Lac-Témiscamingue	38 377
782	de Rouyn-Noranda	69 246
783	Harricana	51 410
784	de l'Or-et-des-Bois	71 363
785	du Lac-Abitibi	47 312
791	de l'Estuaire	62 549
792	du Fer	61 507
793	de la Moyenne-Côte-Nord	30
801	de la Baie-James	37 450
811	des Îles	30 576
812	des Chic-Chocs	47 048
813	René-Lévesque	61 743
821	de la Côte-du-Sud	92 171
822	des Appalaches	65 031
823	de la Beauce-Etchemin	174 272
824	des Navigateurs	224 446
831	de Laval	416 223
841	des Affluents	353 599
842	des Samares	224 312
851	de la Seigneurie-des-Mille-Îles	366 482
852	de la Rivière-du-Nord	232 391
853	des Laurentides	93 427
854	Pierre-Neveu	54 341
861	de Sorel-Tracy	67 483
862	de Saint-Hyacinthe	138 336
863	des Hautes-Rivières	190 575
864	Marie-Victorin	332 250
865	des patriotes	330 230
866	Val-des-Cerfs	171 679
867	des Grandes-Seigneuries	243 523
868	de la Vallée-des-Tisserands	97 142
869	des Trois-Lacs	166 685
871	de la Riveraine	65 693
872	des Bois-Francs	130 282
873	des Chênes	139 378
881	Central Québec	64 301
882	Eastern Shores	30 344
883	Eastern Townships	69 905
884	Riverside	106 170
885	Sir-Wilfrid-Laurier	146 647
886	Western Québec	90 180
887	English-Montréal	206 161
888	Lester-B.-Pearson	217 347
889	New Frontiers	54 512
TOTAL		10 069 070

MINISTÈRE DE L'ÉDUCATION ET DE L'ENSEIGNEMENT SUPÉRIEUR
ÉTUDE DES CRÉDITS 2018-2019

Programme *La culture à l'école*
(Volets *Ateliers culturels à l'école (incluant l'achat de livres)* et *Une école accueille un artiste ou un écrivain*)
Ventilation des sommes accordées par commission scolaire¹

Commissions scolaires	2016-2017
Bas-Saint-Laurent, Gaspésie et les Îles de la Madeleine	
des Monts-et-Marées	28 386,00 \$
des Phares	48 252,00 \$
du Fleuve-et-des-lacs	23 097,00 \$
de Kamouraska-Rivière-du-Loup	28 250,73 \$
des Îles	70 798,75 \$
des Chic-Chocs	55 315,00 \$
René-Lévesque	48 975,00 \$
Eastern Shores	6 635,00 \$
Saguenay – Lac Saint-Jean	
du Pays-des-Bleuets	25 679,00 \$
du Lac-Saint-Jean	20 989,00 \$
des Rives-du-Saguenay	39 459,00 \$
De La Jonquière	46 267,66 \$
Capitale-Nationale	
de Charlevoix	11 007,00 \$
de la Capitale	80 741,00 \$
des Découvreurs	20 243,00 \$
des Premières-Seigneuries	93 079,00 \$
de Portneuf	19 473,00 \$
Central Québec	14 179,68 \$
Chaudière-Appalaches	
de la Côte-du-Sud	21 604,09 \$
des Appalaches	7 177,00 \$
de la Beauce-Étchemin	29 511,00 \$
des Navigateurs	34 982,84 \$
Mauricie et Centre-du-Québec	
du Chemin-du-Roy	41 198,00 \$
de l'Énergie	56 356,50 \$
de la Riveraine	17 374,00 \$
des Bois-Francs	39 202,00 \$
des Chênes	25 203,00 \$
Estrie	
des Hauts-Cantons	21 049,00 \$
de la Région-de-Sherbrooke	73 540,50 \$
des Sommets	19 138,00 \$
Eastern Townships	18 895,00 \$

¹ Subventions du MEES, excluant les subventions du MCC. Les données pour l'année 2017-2018 seront disponibles à la fin de l'année scolaire.

Laval, Laurentides, Lanaudière	
de Laval	106 747,75 \$
des Samares	77 291,00 \$
de la Seigneurie-des-Mille-Îles	60 099,25 \$
de la Rivière-du-Nord	41 788,00 \$
des Laurentides	20 330,00 \$
Sir-Wilfrid-Laurier	48 987,75 \$
des Affluents	61 244,25 \$
Pierre-Neveu	8 351,00 \$
Montréal	
de Sorel-Tracy	15 073,00 \$
de Saint-Hyacinthe	34 797,00 \$
des Hautes-Rivières	25 271,00 \$
Marie-Victorin	117 696,25 \$
des Patriotes	40 406,00 \$
du Val-des-Cerfs	34 208,00 \$
des Grandes-Seigneuries	27 226,00 \$
de la Vallée-des-Tisserands	21 970,00 \$
des Trois-Lacs	20 420,00 \$
Riverside	11 091,85 \$
New Frontiers	20 958,00 \$
Montréal	
de la Pointe-de-l'Île	78 930,00 \$
de Montréal	336 026,02 \$
Marguerite-Bourgeoys	180 822,00 \$
English-Montréal	83 495,72 \$
Lester-B.-Pearson	94 741,00 \$
de Kativik	16 596,00 \$
Outaouais	
des Draveurs	50 016,00 \$
des Portages-de-l'Outaouais	33 816,00 \$
au Cœur-des-Vallées	19 033,00 \$
des Hauts-Bois-de-l'Outaouais	11 307,00 \$
Western Québec	26 158,00 \$
Abitibi-Témiscamingue et Nord-du-Québec	
du Lac-Témiscamingue	15 624,00 \$
de Rouyn-Noranda	83 421,89 \$
Harricana	24 454,00 \$
de l'Or-et-des-Bois	27 626,00 \$
du Lac-Abitibi	12 976,00 \$
de la Baie-James	16 039,00 \$
crie	0,00 \$
Côte-Nord	
de l'Estuaire	41 608,00 \$
du Fer	34 874,00 \$
de la Moyenne-Côte-Nord	0,00 \$
du Littoral	20 250,00 \$
TOTAL VERSÉ	3 087 827,48 \$

Programme *La culture à l'école*
(Volets *Ateliers culturels à l'école* (incluant l'achat de livres) et *Une école accueille un artiste ou un écrivain*)
Ventilation des sommes accordées pour les établissements d'enseignement privé

2016-2017²

Nom de l'établissement	Montant versé
Académie Antoine Manseau	315,00 \$
Académie Louis-Pasteur	2 782,00 \$
L'Académie Ste-Thérèse inc.	3 533,00 \$
Collège Beaubois	1 908,00 \$
Collège Bourget	1 130,00 \$
Collège Champagneur	2 363,00 \$
Collège Charlemagne inc.	2 664,00 \$
Collège Champigny	3 823,00 \$
Collège Charles-Lemoyne	488,00 \$
Collège Citoyen	349,00 \$
Collège d'Anjou inc.	1 097,00 \$
Collège de l'Assomption	2 647,00 \$
Collège de Lévis	1 856,00 \$
Collège Dina-Bélanger	441,00 \$
Collège Esther-Blondin	5 150,00 \$
Collège François-Delaplace	244,00 \$
Collège Jean-Eudes	2 616,00 \$
Collège Laval	1 650,00 \$
Collège Mont Notre-Dame de Sherbrooke inc.	1 947,00 \$
Collège Mont-Sacré-Cœur	244,00 \$
Collège Mont-Saint-Louis	1 834,00 \$
Collège Notre-Dame	1 541,00 \$
Collège Notre-Dame-de-l'Assomption	909,00 \$
Collège Regina Assumpta	3 326,00 \$
Collège Saint-Charles-Garnier	2 316,00 \$
Collège St- Jean-Vianney	4 802,00 \$
Collège Saint-Joseph de Hull	630,00 \$
Collège Stanislas	7 744,00 \$
Collège Ste-Marcelline	5 897,00 \$
École Buissonnière	982,00 \$
École Les Mélèzes	1 702,00 \$
École Marcelle-Mallet	252,00 \$
École Montessori des 4 Vallées	6 096,00 \$
École oraliste de Québec pour enfants sourds	362,00 \$
École Socrates-Démosthène	878,00 \$
École St-Joseph (1985) inc.	3 649,00 \$
École Sainte-Anne	2 559,00 \$
École St-Georges de Montréal inc.	600,00 \$
École secondaire de Bromptonville	1 387,50 \$
Externat Sacré-Cœur	1 373,00 \$
Externat Saint-Jean-Eudes	4 545,00 \$
Institut Saint-Joseph	1 105,00 \$

² Subventions du MEES, excluant les subventions du MCC. Les données pour l'année 2017-2018 seront disponibles à la fin de l'année scolaire.

Institut Secondaire Keranna	1 142,00 \$
Juvénat Notre-Dame du Saint-Laurent	1 607,00 \$
L'École Arménienne Sourp Hagop	4 532,00 \$
L'École des Ursulines de Québec	3 637,00 \$
Pensionnat du Saint-Nom-de-Marie	3 717,00 \$
Villa Sainte-Marcelline	1 256,00 \$
TOTAL VERSÉ	107 627,50 \$

ALLOCATIONS ACCORDÉES POUR LE PLAN D’ACTION
POUR L’AMÉLIORATION DE L’APPRENTISSAGE DU
FRANÇAIS AU PRIMAIRE ET AU SECONDAIRE
(en dollars)

Code	Nom de la commission scolaire	2015-2016
711	des Monts-et-Marées	125 535
712	des Phares	151 847
713	du Fleuve-et-des-Lacs	81 711
714	de Kamouraska–Rivière-du-Loup	114 659
721	du Pays-des-Bleuets	132 620
722	du Lac-Saint-Jean	116 938
723	des Rives-du-Saguenay	163 527
724	De La Jonquière	106 558
731	de Charlevoix	69 701
732	de la Capitale	307 168
733	des Découvreurs	149 339
734	des Premières-Seigneuries	242 855
735	de Portneuf	106 954
741	du Chemin-du-Roy	243 702
742	de l’Énergie	184 236
751	des Hauts-Cantons	128 881
752	de la Région-de-Sherbrooke	296 126
753	des Sommets	138 296
761	de la Pointe-de-l’Île	452 147
762	de Montréal	941 494
763	Marguerite-Bourgeoys	610 718
771	des Draveurs	223 460
772	des Portages-de-l’Outaouais	202 723
773	au Cœur-des-Vallées	120 143
774	des Hauts-Bois-de-l’Outaouais	79 053
781	du Lac-Témiscamingue	63 185
782	de Rouyn-Noranda	114 144
783	Harricana	71 049
784	de l’Or-et-des-Bois	124 281
785	du Lac-Abitibi	74 900
791	de l’Estuaire	115 527
792	du Fer	122 511
793	de la Moyenne-Côte-Nord	64 229
801	de la Baie-James	63 654
811	des Îles	59 967
812	des Chic-Chocs	79 999
813	René-Lévesque	127 187
821	de la Côte-du-Sud	136 826
822	des Appalaches	108 096
823	de la Beauce-Etchemin	232 613
824	des Navigateurs	212 538
831	de Laval	515 786
841	des Affluents	314 467
842	des Samares	337 189
851	de la Seigneurie-des-Mille-Îles	343 614
852	de la Rivière-du-Nord	273 279
853	des Laurentides	119 731
854	Pierre-Neveu	113 394
861	de Sorel-Tracy	111 568
862	de Saint-Hyacinthe	187 577
863	des Hautes-Rivières	227 408
864	Marie-Victorin	436 503
865	des Patriotes	238 752
866	Val-des-Cerfs	213 280
867	des Grandes-Seigneuries	253 230
868	de la Vallée-des-Tisserands	184 056
869	des Trois-Lacs	162 482
871	de la Riveraine	108 322
872	des Bois-Francs	161 778
873	des Chênes	179 480
881	Central Québec	55 557
882	Eastern Shores	61 797
883	Eastern Townships	67 401
884	Riverside	73 606
885	Sir-Wilfrid-Laurier	102 125
886	Western Québec	73 807
887	English-Montréal	202 334
888	Lester-B.-Pearson	156 749
889	New Frontiers	60 931
TOTAL		12 597 300

(1) Ce tableau est le total des sommes accordées aux commissions scolaires pour les conseillers pédagogiques, la libération des enseignants pour des sessions de perfectionnement et pour la correction d’épreuves d’écriture obligatoires pour les élèves des 2e et 3e cycles du primaire et du 1er cycle du secondaire.
Source : Certification des allocations budgétaires pour l’année scolaire 2015-2016

ALLOCATION POUR LA MESURE STRATÉGIE
D’INTERVENTION *AGIR AUTREMENT*
(en dollars)

Code	Nom de la commission scolaire	2017-2018
711	des Monts-et-Marées	644 269
712	des Phares	266 362
713	du Fleuve-et-des-Lacs	399 810
714	de Kamouraska–Rivière-du-Loup	123 674
721	du Pays-des-Bleuets	605 469
722	du Lac-Saint-Jean	282 297
723	des Rives-du-Saguenay	206 719
724	De La Jonquière	33 230
731	de Charlevoix	144 336
732	de la Capitale	630 720
733	des Découvreurs	-
734	des Premières-Seigneuries	-
735	de Portneuf	72 872
741	du Chemin-du-Roy	753 792
742	de l’Énergie	1 117 143
751	des Hauts-Cantons	565 918
752	de la Région-de-Sherbrooke	474 930
753	des Sommets	497 498
761	de la Pointe-de-l’Île	1 944 583
762	de Montréal	6 972 895
763	Marguerite-Bourgeoys	1 262 983
771	des Draveurs	384 720
772	des Portages-de-l’Outaouais	160 856
773	au Coeur-des-Vallées	330 609
774	des Hauts-Bois-de-l’Outaouais	554 132
781	du Lac-Témiscamingue	62 067
782	de Rouyn-Noranda	245 284
783	Harricana	114 230
784	de l’Or-et-des-Bois	798 184
785	du Lac-Abitibi	323 400
791	de l’Estuaire	374 409
792	du Fer	887 983
793	de la Moyenne-Côte-Nord	171 817
801	de la Baie-James	129 534
811	des Îles	13 886
812	des Chic-Chocs	525 801
813	René-Lévesque	601 110
821	de la Côte-du-Sud	532 153
822	des Appalaches	120 389
823	de la Beauce-Etchemin	558 526
824	des Navigateurs	5 902
831	de Laval	512 338
841	des Affluents	80 210
842	des Samares	3 033 739
851	de la Seigneurie-des-Mille-Îles	107 521
852	de la Rivière-du-Nord	501 686
853	des Laurentides	321 582
854	Pierre-Neveu	738 580
861	de Sorel-Tracy	542 534
862	de Saint-Hyacinthe	575 798
863	des Hautes-Rivières	262 100
864	Marie-Victorin	1 052 891
865	des Patriotes	147 088
866	Val-des-Cerfs	375 321
867	des Grandes-Seigneuries	188 493
868	de la Vallée-des-Tisserands	1 097 190
869	des Trois-Lacs	16 519
871	de la Riveraine	132 696
872	des Bois-Francs	185 112
873	des Chênes	246 622
881	Central Québec	71 756
882	Eastern Shores	206 703
883	Eastern Townships	53 829
884	Riverside	4 336
885	Sir-Wilfrid-Laurier	94 926
886	Western Québec	189 949
887	English-Montréal	746 714
888	Lester-B.-Pearson	122 806
889	New Frontiers	282 638
TOTAL		35 786 169

Source : Paramètres initiaux des commissions scolaires pour l’année scolaire 2017-2018

TABLEAU QOP2-58_Annexe j) 2

LISTE DES ÉCOLES IDENTIFIÉES POUR LA MESURE *AGIR AUTREMENT* EN 2017-2018

Code	Nom de la commission scolaire	Code écoles	Écoles
711	des Monts-et-Marées	711029	École Assomption
711	des Monts-et-Marées	711039	Polyvalente de Sayabec
711	des Monts-et-Marées	711059	Polyvalente de Matane
711	des Monts-et-Marées	711015	École Sr-Rachel-Fournier
711	des Monts-et-Marées	711016	École Saint-Damase - La Volière
711	des Monts-et-Marées	711019	École Bon-Pasteur
711	des Monts-et-Marées	711027	École Saint-Victor
711	des Monts-et-Marées	711029	École Assomption
711	des Monts-et-Marées	711030	École Sainte-Marie
711	des Monts-et-Marées	711032	École Noël-Fortin
711	des Monts-et-Marées	711033	École Émile-Dubé
711	des Monts-et-Marées	711037	École Zénon-Soucy
711	des Monts-et-Marées	711040	École Sainte-Ursule
711	des Monts-et-Marées	711042	École Le Marinier
711	des Monts-et-Marées	711046	École Sainte-Félicité
711	des Monts-et-Marées	711053	École Saint-Léandre
711	des Monts-et-Marées	711081	École Saint-René-Goupil
712	des Phares	712005	École du Mistral
712	des Phares	712036	École des Hauts-Plateaux
713	du Fleuve-et-des-Lacs	713009	École de Saint-Jean-de-Dieu
714	du Fleuve-et-des-Lacs	713013	École de la Vallée-des-Lacs
715	du Fleuve-et-des-Lacs	713020	École secondaire de Dégelis
716	du Fleuve-et-des-Lacs	713132	École secondaire du Transcontinental
717	du Fleuve-et-des-Lacs	713009	École de Saint-Jean-de-Dieu
718	du Fleuve-et-des-Lacs	713022	École primaire du Transcontinental
719	du Fleuve-et-des-Lacs	713100	École Georges-Gauvin
720	du Fleuve-et-des-Lacs	713108	École La Source
714	de Kamouraska–Rivière-du-Loup	714003	École Vieux-Moulins et Saint-Modeste
715	de Kamouraska–Rivière-du-Loup	714022	École secondaire Chanoine-Beaudet
716	de Kamouraska–Rivière-du-Loup	714008	École Lanouette
717	de Kamouraska–Rivière-du-Loup	714011	École Mgr-Boucher, St-Louis, St-Bruno
718	de Kamouraska–Rivière-du-Loup	714015	École M.-Mont.,Orée-Bois, Étoi.F
721	du Pays-des-Bleuets	721016	École Cité étudiante
722	du Pays-des-Bleuets	721085	Polyvalente Jean-Dolbeau
723	du Pays-des-Bleuets	721086	École Secondaire Des Chutes
724	du Pays-des-Bleuets	721014	École Jolivent/L'Arbrisseau
725	du Pays-des-Bleuets	721035	École Jeanne-Mance/Pie XII
726	du Pays-des-Bleuets	721053	École Jean XXIII/Saint-Lucien
727	du Pays-des-Bleuets	721078	École Bon-Pasteur
728	du Pays-des-Bleuets	721080	École N.-Dame-des-Anges/St-Louis-de-Gonz
729	du Pays-des-Bleuets	721083	École La Source/Les Prés Verts
722	du Lac-Saint-Jean	722004	École Curé-Hébert
723	du Lac-Saint-Jean	722009	École Jean-Gauthier
724	du Lac-Saint-Jean	722204	École Saint-Léon
725	du Lac-Saint-Jean	722206	École Notre-Dame-de-Lorette
726	du Lac-Saint-Jean	722207	École Sainte-Hélène
727	du Lac-Saint-Jean	722208	École Notre-Dame-du-Rosaire
728	du Lac-Saint-Jean	722210	École primaire Garnier
729	du Lac-Saint-Jean	722240	École Jean XXIII
730	du Lac-Saint-Jean	722243	École Saint-Gérard
731	du Lac-Saint-Jean	722245	École du Bon Conseil
732	du Lac-Saint-Jean	722248	École Monseigneur Victor
723	des Rives-du-Saguenay	723172	École primaire et secondaire Fréchette
724	des Rives-du-Saguenay	723136	École Saint-Gabriel
725	des Rives-du-Saguenay	723137	École Du Vallon
726	des Rives-du-Saguenay	723140	École Saint-Félix
727	des Rives-du-Saguenay	723141	École Marie-Médiatrice
728	des Rives-du-Saguenay	723142	École Jean-Fortin, La Source
729	des Rives-du-Saguenay	723144	École Saint-David
730	des Rives-du-Saguenay	723148	École Sainte-Thérèse
731	des Rives-du-Saguenay	723172	École primaire et secondaire Fréchette
724	De La Jonquière	724030	Collège Saint-Ambroise
725	De La Jonquière	724035	École Saint-Jean-de-Bégin
726	De La Jonquière	724044	École Sainte-Marie-Médiatrice
731	de Charlevoix	731002	École secondaire du Plateau
732	de Charlevoix	731005	École de la Rose-des-Vents
732	de la Capitale	732159	École Jean-de-Brébeuf
733	de la Capitale	732162	École secondaire de la Cité
734	de la Capitale	732167	École secondaire Vanier
735	de la Capitale	732026	École Marguerite-Bourgeoys
736	de la Capitale	732031	École Notre-Dame-du-Canada
737	de la Capitale	732033	École Sacré-Coeur
738	de la Capitale	732040	École de la Grande-Hermine
739	de la Capitale	732043	École Saint-Malo
740	de la Capitale	732047	École des Jeunes-du-Monde
741	de la Capitale	732048	École des Berges
742	de la Capitale	732051	École Sainte-Odile
735	de Portneuf	735212	É. Marguerite-D'Youville-et-Saint-Joseph
736	de Portneuf	735215	École Saint-Coeur-de-Marie
741	du Chemin-du-Roy	741017	École Avenues-Nouvelles
742	du Chemin-du-Roy	741108	École secondaire l'Escale
743	du Chemin-du-Roy	741110	École secondaire des Pionniers
744	du Chemin-du-Roy	741040	École Mond'Ami
745	du Chemin-du-Roy	741054	École Curé-Chamberland
746	du Chemin-du-Roy	741058	École Cardinal-Roy
747	du Chemin-du-Roy	741062	École Sainte-Thérèse
748	du Chemin-du-Roy	741064	École Saint-Philippe
749	du Chemin-du-Roy	741068	École Saint-Paul
750	du Chemin-du-Roy	741074	École Saint-François-d'Assise
751	du Chemin-du-Roy	741078	Éc. St-Dominique-Ste-Catherine-Sienne
752	du Chemin-du-Roy	741092	École primaire de Louiseville
753	du Chemin-du-Roy	741098	École Belle-Vallée
754	du Chemin-du-Roy	741122	École de Yamachiche-Saint-Léon

742	de l'Énergie	742006	École des Boisés
743	de l'Énergie	742059	École Notre-Dame-de-l'Assomption
744	de l'Énergie	742100	École secondaire des Chutes
745	de l'Énergie	742105	École secondaire Paul-Le Jeune
746	de l'Énergie	742106	École secondaire du Rocher
747	de l'Énergie	742118	École secondaire Champagnat
748	de l'Énergie	742047	École Jacques-Buteux
749	de l'Énergie	742059	École Notre-Dame-de-l'Assomption
750	de l'Énergie	742063	Éc. Passer.-Sablon d'Or-Masson
751	de l'Énergie	742067	École La Providence
752	de l'Énergie	742083	École Immaculée-Conception
753	de l'Énergie	742093	École Saint-Jacques
754	de l'Énergie	742101	École Antoine-Hallé
755	de l'Énergie	742104	École Centrale
751	des Hauts-Cantons	751006	Polyvalente Montignac
752	des Hauts-Cantons	751007	Polyvalente Louis-Saint-Laurent
753	des Hauts-Cantons	751008	M.F.R. du Granit
754	des Hauts-Cantons	751055	École Saint-Paul
755	des Hauts-Cantons	751058	École des Trois-Cantons
756	des Hauts-Cantons	751063	École Notre-Dame-de-Lorette
757	des Hauts-Cantons	751068	École Notre-Dame-du-Sacré-Coeur
758	des Hauts-Cantons	751074	École Notre-Dame-de-Fatima
759	des Hauts-Cantons	751079	École d'Audet
760	des Hauts-Cantons	751080	École des Monts-et-Lacs
761	des Hauts-Cantons	751082	École de Sainte-Cécile
762	des Hauts-Cantons	751084	École des Sommets
763	des Hauts-Cantons	751088	École de Saint-Romain
764	des Hauts-Cantons	751089	École de la Rose-des-Vents
765	des Hauts-Cantons	751091	École de la Source
766	des Hauts-Cantons	751094	École des Monts-Blancs
767	des Hauts-Cantons	751095	École de la Voie-Lactée
752	de la Région-de-Sherbrooke	752148	École internationale du Phare
753	de la Région-de-Sherbrooke	752010	École Jean-XXIII
754	de la Région-de-Sherbrooke	752013	École LaRocque
755	de la Région-de-Sherbrooke	752016	École Marie-Reine
756	de la Région-de-Sherbrooke	752023	École Pie-X - de l'Assomption
757	de la Région-de-Sherbrooke	752027	École des Quatre-Vents
758	de la Région-de-Sherbrooke	752031	École des Avenues
759	de la Région-de-Sherbrooke	752033	École Sylvestre
753	des Sommets	753012	École secondaire de l'Escalé
754	des Sommets	753057	École secondaire du Tournesol
755	des Sommets	753006	École de la Tourelle
756	des Sommets	753007	École Masson
757	des Sommets	753022	École Saint-Jean-Bosco
758	des Sommets	753025	École du Jardin-des-Frontières
759	des Sommets	753028	École du Baluchon
760	des Sommets	753030	École des Deux-Soleils
761	des Sommets	753036	École du Val-de-Grâce
762	des Sommets	753051	École de l'Arc-en-Ciel
763	des Sommets	753062	École Notre-Dame-du-Sourire
764	des Sommets	753063	École Notre-Dame-des-Érables
765	des Sommets	753065	École Saint-Gabriel
766	des Sommets	753066	École Saint-Laurent
767	des Sommets	753067	École Saint-Philippe
761	de la Pointe-de-l'Île	761058	École Marc-Laflamme/Le Prélude
762	de la Pointe-de-l'Île	761070	École secondaire Daniel-Johnson
763	de la Pointe-de-l'Île	761071	École secondaire Pointe-aux-Trembles
764	de la Pointe-de-l'Île	761072	École Le Tournesol
765	de la Pointe-de-l'Île	761075	École secondaire Antoine-de-St-Exupéry
766	de la Pointe-de-l'Île	761083	École secondaire Jean-Grou
767	de la Pointe-de-l'Île	761087	École secondaire La Passerelle
768	de la Pointe-de-l'Île	761089	École Amos
769	de la Pointe-de-l'Île	761090	École secondaire Calixa-Lavallée
770	de la Pointe-de-l'Île	761092	École secondaire Henri-Bourassa
762	de Montréal	762127	École Face
763	de Montréal	762208	École Dominique-Savio
764	de Montréal	762218	École Rosalie-Jetté
765	de Montréal	762221	École Irénée-Lussier
766	de Montréal	762226	École Henri-Julien
767	de Montréal	762242	École Espace-Jeunesse
768	de Montréal	762247	École Eurêka
769	de Montréal	762248	École Le Vitrail
770	de Montréal	762252	École Louise-Trichet
771	de Montréal	762253	Académie Dunton
772	de Montréal	762254	École Louis-Riel
773	de Montréal	762256	École Édouard-Montpetit
774	de Montréal	762258	École Marguerite-De Lajemmerais
775	de Montréal	762259	École Chomedey-De Maisonneuve
776	de Montréal	762260	École Eulalie-Durocher
777	de Montréal	762262	École Joseph-François-Perrault
778	de Montréal	762263	École Louis-Joseph-Papineau
779	de Montréal	762264	École Pierre-Dupuy
780	de Montréal	762265	École Jeanne-Mance
781	de Montréal	762267	Académie De Roberval
782	de Montréal	762268	École Père-Marquette
783	de Montréal	762269	École Georges-Vanier
784	de Montréal	762271	École Sophie-Barat
785	de Montréal	762276	École Marie-Anne
786	de Montréal	762278	École Lucien-Pagé
787	de Montréal	762281	École Évangéline
788	de Montréal	762282	École La Dauversière
789	de Montréal	762286	École Saint-Henri
790	de Montréal	762287	École Honoré-Mercier
791	de Montréal	762288	École La Voie

763	Marguerite-Bourgeoys	763041	École Saint-Laurent
764	Marguerite-Bourgeoys	763042	École Pierre-Laporte
765	Marguerite-Bourgeoys	763139	École Dalbé-Viau
766	Marguerite-Bourgeoys	763142	École Monseigneur-Richard
771	des Draveurs	771035	Polyvalente Le Carrefour
772	des Draveurs	771010	École Le Tremplin
773	des Draveurs	771013	École du Nouveau-Monde
774	des Draveurs	771017	École La Source
775	des Draveurs	771051	École de la Traversée
776	des Draveurs	771057	École des Trois-Saisons
777	des Draveurs	771060	École La Sablonnière
772	des Portages-de-l’Outaouais	772049	École des services spécialisés
773	des Portages-de-l’Outaouais	772017	École Notre-Dame
774	des Portages-de-l’Outaouais	772019	École Saint-Rédempteur
775	des Portages-de-l’Outaouais	772049	École des services spécialisés
773	au Coeur-des-Vallées	773004	École Providence/J.-M.-Robert
774	au Coeur-des-Vallées	773010	École secondaire Louis-Joseph-Papineau
775	au Coeur-des-Vallées	773017	École Sainte-Famille/aux Trois-Chemins
776	au Coeur-des-Vallées	773027	École Saint-Michel
777	au Coeur-des-Vallées	773019	École Saint-Jean-de-Brébeuf
778	au Coeur-des-Vallées	773033	École de la Montagne
774	des Hauts-Bois-de-l’Outaouais	774001	École secondaire Sieur-de-Coulonge
775	des Hauts-Bois-de-l’Outaouais	774003	École du Coeur-de-la-Gatineau
776	des Hauts-Bois-de-l’Outaouais	774005	École de la C.E.H.-G.
781	du Lac-Témiscamingue	781069	École Du Carrefour
782	du Lac-Témiscamingue	781043	École Le Triolet
783	du Lac-Témiscamingue	781048	École Saint-Isidore
784	du Lac-Témiscamingue	781053	École Saint-Joseph
785	du Lac-Témiscamingue	781056	École Notre-Dame-de-Liesse
786	du Lac-Témiscamingue	781069	École Du Carrefour
782	de Rouyn-Noranda	782001	École de Bellecombe
783	de Rouyn-Noranda	782003	École Cléricy - Mont-Brun
784	de Rouyn-Noranda	782004	École Notre-Dame-de-Grâce
785	de Rouyn-Noranda	782007	École Notre-Dame-de-Protection
786	de Rouyn-Noranda	782015	École Le Prélude
787	de Rouyn-Noranda	782016	École Kinojévis
783	Harricana	783006	École secondaire Natagan
784	Harricana	783009	École de Berry
785	Harricana	783010	École des Coteaux
786	Harricana	783011	École Notre-Dame-du-Sacré-Coeur
787	Harricana	783015	École Christ-Roi
788	Harricana	783017	École Saint-Félix - Saint-Dominique
789	Harricana	783020	École Notre-Dame-de-Fatima
784	de l’Or-et-des-Bois	784022	École secondaire Le Transit
785	de l’Or-et-des-Bois	784023	École secondaire La Concorde
786	de l’Or-et-des-Bois	784024	École secondaire Le Tremplin
787	de l’Or-et-des-Bois	784025	Polyvalente Le Carrefour
788	de l’Or-et-des-Bois	784006	École Notre-Dame-de-Fatima
789	de l’Or-et-des-Bois	784007	École Chanoine-Delisle
790	de l’Or-et-des-Bois	784008	École Notre-Dame-du-Rosaire
791	de l’Or-et-des-Bois	784011	École Saint-Joseph
792	de l’Or-et-des-Bois	784012	École Sainte-Lucie
793	de l’Or-et-des-Bois	784013	École Sainte-Marie
794	de l’Or-et-des-Bois	784015	École Des Explorateurs
785	du Lac-Abitibi	785002	École Boréale
786	du Lac-Abitibi	785003	Cité étudiante Polyno
787	du Lac-Abitibi	785004	École du Royal-Roussillon
791	de l’Estuaire	791041	École Notre-Dame-du-Sacré-Coeur
792	de l’Estuaire	791046	Polyvalente des Rivières
793	de l’Estuaire	791059	Polyvalente des Berges
794	de l’Estuaire	791011	École Richard
795	de l’Estuaire	791015	École Sainte-Marie
796	de l’Estuaire	791016	École Monseigneur-Labrie
797	de l’Estuaire	791018	École Saint-Joseph
798	de l’Estuaire	791026	École Trudel
799	de l’Estuaire	791027	École Monseigneur-Bélanger
800	de l’Estuaire	791032	École Père-Duclos
801	de l’Estuaire	791036	École Dominique-Savio
802	de l’Estuaire	791037	École Saint-Joseph
803	de l’Estuaire	791039	École Marie-Immaculée
804	de l’Estuaire	791041	École Notre-Dame-du-Sacré-Coeur
805	de l’Estuaire	791044	École secondaire Serge-Bouchard
806	de l’Estuaire	791068	École Saint-Luc
792	du Fer	792018	École Saint-Alexandre
793	du Fer	792047	École Jean-du-Nord / Manikoutai
794	du Fer	792049	Centre éducatif l’Abri
795	du Fer	792019	École Dominique-Savio
796	du Fer	792026	École Maisonneuve
797	du Fer	792030	École Monseigneur-Blanche
798	du Fer	792033	École Jacques-Cartier
799	du Fer	792034	École Gamache
800	du Fer	792039	École Marie-Immaculée
801	du Fer	792051	École Camille-Marcoux
793	de la Moyenne-Côte-Nord	793001	École Monseigneur-Labrie
794	de la Moyenne-Côte-Nord	793003	École Roger-Martineau
795	de la Moyenne-Côte-Nord	793005	École Leventoux
796	de la Moyenne-Côte-Nord	793009	École des Riverains
797	de la Moyenne-Côte-Nord	793010	École Lestrat
801	de la Baie-James	801008	École Le Filon
802	de la Baie-James	801014	École Le Delta
803	de la Baie-James	801015	École Jacques-Rousseau
804	de la Baie-James	801019	École Beauvalois
811	des Îles	811006	École Notre-Dame-du-Sacré-Coeur
812	des Îles	811009	École aux Iris

812	des Chic-Chocs	812001	École de l'Escabelle
813	des Chic-Chocs	812006	École de Gabriel-Le Courtois
814	des Chic-Chocs	812015	École Saint-Maxime
815	des Chic-Chocs	812021	École des Prospecteurs
816	des Chic-Chocs	812025	Ecole Esdras-Minville
817	des Chic-Chocs	812034	École Antoine-Roy
818	des Chic-Chocs	812017	École Saint-Antoine
819	des Chic-Chocs	812021	École des Prospecteurs
820	des Chic-Chocs	812025	Ecole Esdras-Minville
821	des Chic-Chocs	812027	École Notre-Dame
822	des Chic-Chocs	812029	École Saint-Paul
823	des Chic-Chocs	812031	École aux Quatre-Vents
824	des Chic-Chocs	812036	École Saint-Joseph-Alban
825	des Chic-Chocs	812038	École Notre-Dame-du-Sacré-Coeur
826	des Chic-Chocs	812044	École Notre-Dame-de-Liesse
813	René-Lévesque	813007	École du Littoral
814	René-Lévesque	813012	École polyvalente Mgr Sévigny
815	René-Lévesque	813022	École polyvalente de Paspébiac
816	René-Lévesque	813032	École Le Bois-Vivant
817	René-Lévesque	813042	École des Deux-Rivières
818	René-Lévesque	813017	École Sacré-Coeur
819	René-Lévesque	813018	École Saint-Bernard
820	René-Lévesque	813019	École Le Phare
821	René-Lévesque	813021	École La Source
822	René-Lévesque	813029	École des Découvertes
823	René-Lévesque	813030	École Cap Beau-Soleil
824	René-Lévesque	813031	École aux Mille-Ressources
825	René-Lévesque	813032	École Le Bois-Vivant
826	René-Lévesque	813040	École des Quatre-Temps
827	René-Lévesque	813041	École Père-Pacifique
828	René-Lévesque	813042	École des Deux-Rivières
829	René-Lévesque	813045	École du Plateau Saint-François
821	de la Côte-du-Sud	821216	École secondaire de Saint-Anselme
822	de la Côte-du-Sud	821237	École secondaire de Saint-Damien
823	de la Côte-du-Sud	821247	École secondaire Louis-Jacques-Casault
824	de la Côte-du-Sud	821261	École secondaire de Saint-Paul
825	de la Côte-du-Sud	821277	École secondaire de la Rencontre
826	de la Côte-du-Sud	821132	École du Bon-Vent
827	de la Côte-du-Sud	821145	École Saint-Nicolas
828	de la Côte-du-Sud	821146	École Saint-Pie-X
829	de la Côte-du-Sud	821148	École Monseigneur-Sirois
830	de la Côte-du-Sud	821155	École de Saint-Cyrille
831	de la Côte-du-Sud	821160	École de la Colline-Sainte-Apolline
832	de la Côte-du-Sud	821162	École Chanoine Ferland-St-Just-Ste-Lucie
833	de la Côte-du-Sud	821170	École de Saint-Marcel
834	de la Côte-du-Sud	821174	École Saint-Joseph
835	de la Côte-du-Sud	821175	École des Hauts-Sommets
822	des Appalaches	822040	Polyvalente de Disraeli
823	des Appalaches	822011	École Dominique Savio
824	des Appalaches	822012	École Sainte-Luce
825	des Appalaches	822014	École Sainte-Bernadette
826	des Appalaches	822038	École aux Quatre-Vents
823	de la Beauce-Etchemin	823045	Polyvalente des Abénaquis
824	de la Beauce-Etchemin	823095	Polyvalente Bélanger
825	de la Beauce-Etchemin	823034	École Petite-Abeille
826	de la Beauce-Etchemin	823043	École des Sommets
827	de la Beauce-Etchemin	823044	École Jouvence
828	de la Beauce-Etchemin	823065	École Aquarelle de Saint-Georges
829	de la Beauce-Etchemin	823069	École la Source
830	de la Beauce-Etchemin	823080	École Kennebec
831	de la Beauce-Etchemin	823081	École Grande-Coudée
832	de la Beauce-Etchemin	823084	École Sainte-Thérèse
833	de la Beauce-Etchemin	823089	École du Sud-de-la-Beauce
834	de la Beauce-Etchemin	823093	École de la Haute-Beauce
835	de la Beauce-Etchemin	823097	École Curé-Beaudet
824	des Navigateurs	824170	École Étienne-Chartier, de l'Amitié
831	de Laval	831114	École Mont-de-La Salle
832	de Laval	831055	École Saint-Gilles
833	de Laval	831062	École De l'Arc-en-ciel
834	de Laval	831064	École Léon-Guilbault
835	de Laval	831068	École Simon-Vanier
836	de Laval	831077	Les Quatre-Vents/Monseigneur-Laval
837	de Laval	831082	École L'Harmonie
838	de Laval	831083	École Saint-Paul
841	des Affluents	841106	École Saint-Joachim
842	des Affluents	841107	École Saint-Louis
843	des Affluents	841137	École de l'Aubier
842	des Samares	842009	Pavillon du Havre-Jeunesse
843	des Samares	842012	École de la Rive
844	des Samares	842098	École de l'Achigan
845	des Samares	842100	Pavillon de l'Espace-Jeunesse
846	des Samares	842103	École Thérèse-Martin
847	des Samares	842104	École Pierre-de-Lestage
848	des Samares	842105	École Barthélemy-Joliette
849	des Samares	842107	École des Montagnes
850	des Samares	842108	École Bermon
851	des Samares	842109	École des Chutes
852	des Samares	842199	École de l'Érablière
853	des Samares	842250	Pavillon de l'Intervalle
854	des Samares	842025	École Bernèche
855	des Samares	842027	École Panet
856	des Samares	842029	École de l'Ami-Soleil
857	des Samares	842031	École Bérard
858	des Samares	842033	École Youville
859	des Samares	842035	École Germain-Caron
860	des Samares	842037	École Sainte-Hélène
861	des Samares	842040	École Saint-Jean-Baptiste
862	des Samares	842041	École de Saint-Alphonse
863	des Samares	842043	Pavillon Sainte-Anne

864	des Samares	842047	École de Saint-Côme
865	des Samares	842048	École de Sainte-Marcelline
866	des Samares	842049	École Saint-Théodore-de-Chertsey
867	des Samares	842050	Pavillon Notre-Dame-de-la-Merci
868	des Samares	842052	Pavillon Sir-Wilfrid-Laurier
869	des Samares	842054	École des Amis-Soleils
870	des Samares	842055	École de la Source
871	des Samares	842058	Pavillon Louis-Joseph-Martel
872	des Samares	842066	Pavillon Sainte-Marie
873	des Samares	842070	École Monseigneur J.-A.-Papineau
874	des Samares	842075	École Sainte-Thérèse
875	des Samares	842079	Pavillon Marie-Charlotte
876	des Samares	842084	École Sacré-Coeur-de-Jésus
877	des Samares	842086	Pavillon Notre-Dame-du-Sacré-Coeur
878	des Samares	842093	École de Sainte-Marie-Salomé
879	des Samares	842094	École Saint-Louis-de-France
880	des Samares	842095	École de Grand-Pré
881	des Samares	842100	Pavillon de l'Espace-Jeunesse
882	des Samares	842125	École du Carrefour-des-Lacs
883	des Samares	842250	Pavillon de l'Intervalle
851	de la Seigneurie-des-Mille-Îles	851210	École des Perséides
852	de la Seigneurie-des-Mille-Îles	851217	École Saint-Pierre
853	de la Seigneurie-des-Mille-Îles	851242	École Notre-Dame
854	de la Seigneurie-des-Mille-Îles	851249	École Curé-Paquin
855	de la Seigneurie-des-Mille-Îles	851271	École Le Tandem
852	de la Rivière-du-Nord	852032	École Le Tremplin
853	de la Rivière-du-Nord	852059	École polyvalente Lavigne
854	de la Rivière-du-Nord	852009	École Saint-Jean-Baptiste
855	de la Rivière-du-Nord	852012	École Saint-Joseph
856	de la Rivière-du-Nord	852015	École Sainte-Paule
857	de la Rivière-du-Nord	852019	École Jean-Moreau
858	de la Rivière-du-Nord	852027	École à l'Unisson
859	de la Rivière-du-Nord	852043	École du Grand-Héron
860	de la Rivière-du-Nord	852052	École l'Oasis
861	de la Rivière-du-Nord	852053	École Saint-Philippe
862	de la Rivière-du-Nord	852055	École Saint-Alexandre
863	de la Rivière-du-Nord	852056	École Saint-Julien
864	de la Rivière-du-Nord	852057	École Bouchard
865	de la Rivière-du-Nord	852058	École Dansereau et Saint-Martin
853	des Laurentides	853001	École secondaire Curé-Mercure
854	des Laurentides	853004	École Sacré-Coeur
855	des Laurentides	853028	École polyvalente des Monts
856	des Laurentides	853031	École Vert-Pré
857	des Laurentides	853013	École Le Carrefour
858	des Laurentides	853020	École Le Tremplin
859	des Laurentides	853022	École La Relève
860	des Laurentides	853031	École Vert-Pré
854	Pierre-Neveu	854017	École Polyvalente Saint-Joseph
855	Pierre-Neveu	854018	École du Méandre
856	Pierre-Neveu	854005	École de la Lièvre-Sud
857	Pierre-Neveu	854006	École aux Quatre Vents
858	Pierre-Neveu	854007	École du Val-des-Lacs
859	Pierre-Neveu	854009	École des Trois Sentiers
860	Pierre-Neveu	854010	École Jean-XXIII
861	Pierre-Neveu	854014	École Saint-Eugène
862	Pierre-Neveu	854018	École du Méandre
861	de Sorel-Tracy	861005	École secondaire Fernand-Lefebvre
862	de Sorel-Tracy	861007	Pavillon Tournesol
863	de Sorel-Tracy	861009	École secondaire Bernard-Gariépy
864	de Sorel-Tracy	861024	École Maria-Goretti
865	de Sorel-Tracy	861026	École Saint-Gabriel-Lalemant
866	de Sorel-Tracy	861034	École intégrée d'Yamaska
867	de Sorel-Tracy	861036	École Monseigneur-Brunault
868	de Sorel-Tracy	861038	École Christ-Roi
869	de Sorel-Tracy	861054	École Martel
870	de Sorel-Tracy	861058	École Saint-Jean-Bosco
862	de Saint-Hyacinthe	862030	École Raymond
863	de Saint-Hyacinthe	862040	École René-Saint-Pierre
864	de Saint-Hyacinthe	862052	Polyvalente Robert-Ouimet
865	de Saint-Hyacinthe	862110	École de la Rocade
866	de Saint-Hyacinthe	862111	École Saint-Nazaire
867	de Saint-Hyacinthe	862114	École des Passereaux
868	de Saint-Hyacinthe	862116	École de la Croisée
869	de Saint-Hyacinthe	862140	École Roger-LaBrèque
870	de Saint-Hyacinthe	862141	École Saint-André
871	de Saint-Hyacinthe	862142	École des Moissons
872	de Saint-Hyacinthe	862143	École Notre-Dame
873	de Saint-Hyacinthe	862144	École Saint-Jean-Baptiste
874	de Saint-Hyacinthe	862207	École Lafontaine
875	de Saint-Hyacinthe	862208	École Larocque
876	de Saint-Hyacinthe	862216	École Saint-Sacrement
863	des Hautes-Rivières	863002	École Saint-Michel
864	des Hautes-Rivières	863003	École Saint-Vincent
865	des Hautes-Rivières	863008	École de Monnoir
866	des Hautes-Rivières	863029	École du Petit Clocher
867	des Hautes-Rivières	863030	École Capitaine-Luc-Fortin
868	des Hautes-Rivières	863035	École Crevier
869	des Hautes-Rivières	863039	École Alberte-Melançon
870	des Hautes-Rivières	863043	École Saint-Jacques
871	des Hautes-Rivières	863044	École Saint-Blaise
872	des Hautes-Rivières	863046	École Saint-Joseph
873	des Hautes-Rivières	863050	École Notre-Dame-du-Sacré-Coeur
874	des Hautes-Rivières	863054	École Bruno-Choquette

864	Marie-Victorin	864168	École spécialisée des Remparts
865	Marie-Victorin	864278	École Gérard-Filion
866	Marie-Victorin	864280	École Jacques-Rousseau
867	Marie-Victorin	864009	École Christ-Roi
868	Marie-Victorin	864017	École D'Iberville
869	Marie-Victorin	864027	École Hubert-Perron
870	Marie-Victorin	864038	École Lionel-Groulx
871	Marie-Victorin	864041	École Maurice-L.-Duplessis
872	Marie-Victorin	864042	École Monseigneur-Forget
873	Marie-Victorin	864044	École Paul-De Maricourt
874	Marie-Victorin	864050	École Saint-Joseph
875	Marie-Victorin	864054	École Sainte-Claire
876	Marie-Victorin	864060	École du Tournesol
877	Marie-Victorin	864168	École spécialisée des Remparts
865	des Patriotes	865190	École secondaire François-Williams
866	des Patriotes	865152	École des Coeurs-Vaillants
867	des Patriotes	865191	École Le Sablier
868	des Patriotes	865192	École de l'Envolée
869	des Patriotes	865193	École de l'Odyssée
870	des Patriotes	865230	École Saint-Charles
871	des Patriotes	865240	École Saint-Denis
866	Val-des-Cerfs	866032	École Monseigneur-Desranleau
867	Val-des-Cerfs	866050	École l'Envolée
868	Val-des-Cerfs	866053	École Wilfrid-Léger
869	Val-des-Cerfs	866006	École Roxton Pond
870	Val-des-Cerfs	866011	École du Phénix
871	Val-des-Cerfs	866014	École de l'Étincelle
872	Val-des-Cerfs	866016	École Sainte-Cécile
873	Val-des-Cerfs	866019	École Sainte-Famille
874	Val-des-Cerfs	866024	École Centrale
875	Val-des-Cerfs	866025	École Saint-Romuald
876	Val-des-Cerfs	866029	École du Premier-Envol
877	Val-des-Cerfs	866030	École Saint-Jacques
878	Val-des-Cerfs	866032	École Monseigneur-Desranleau
879	Val-des-Cerfs	866035	École Monseigneur-Douville
867	des Grandes-Seigneuries	867065	École Pierre-Bédard
868	des Grandes-Seigneuries	867076	École Louis-Cyr
869	des Grandes-Seigneuries	867063	École Saint-Viateur-Clotilde-Raymond
870	des Grandes-Seigneuries	867068	École Jacques-Barclay
871	des Grandes-Seigneuries	867071	École Saint-Édouard
872	des Grandes-Seigneuries	867073	École Sainte-Clotilde
873	des Grandes-Seigneuries	867075	École Saint-Patrice
868	de la Vallée-des-Tisserands	868034	École du Parcours
869	de la Vallée-des-Tisserands	868035	École sec. Patriotes Beauharnois
870	de la Vallée-des-Tisserands	868039	École de la Baie-Saint-François
871	de la Vallée-des-Tisserands	868040	École Arthur-Pigeon
872	de la Vallée-des-Tisserands	868010	École Centrale Saint-Antoine-Abbé
873	de la Vallée-des-Tisserands	868012	École Notre-Dame-du-Rosaire
874	de la Vallée-des-Tisserands	868013	École Notre-Dame
875	de la Vallée-des-Tisserands	868014	École des Jeunes-Riverains
876	de la Vallée-des-Tisserands	868018	École Élisabeth-Monette
877	de la Vallée-des-Tisserands	868020	École Sainte-Agnès
878	de la Vallée-des-Tisserands	868021	École Saint-Joseph-Artisan
879	de la Vallée-des-Tisserands	868022	École Langlois
880	de la Vallée-des-Tisserands	868023	École Frédéric-Girard
881	de la Vallée-des-Tisserands	868025	École Notre-Dame-du-Saint-Esprit
882	de la Vallée-des-Tisserands	868026	École Sacré-Coeur
883	de la Vallée-des-Tisserands	868027	École Saint-Eugène
884	de la Vallée-des-Tisserands	869018	École de l'Épervière
885	de la Vallée-des-Tisserands	869049	École des Orioles
871	de la Riveraine	871001	École Maurault-Vincent Lemire
872	de la Riveraine	871003	École Notre-Dame-de-l'Assomption
873	de la Riveraine	871016	École le Rucher-Jean-XXIII
874	de la Riveraine	871020	École des Arbrisseaux-de-la-Croisée
875	de la Riveraine	871027	École Marie-Sophie
876	de la Riveraine	871029	École la Nacelle-la Source
877	de la Riveraine	871031	École le Phare
872	des Bois-Francis	872024	École Notre-Dame-du-Perpétuel-Secours
873	des Bois-Francis	872070	École Sainte-Marie
874	des Bois-Francis	872071	École Sainte-Anne
875	des Bois-Francis	872025	École communautaire l'Eau Vive
876	des Bois-Francis	872026	École Centrale
877	des Bois-Francis	872029	École Notre-Dame-de-l'Assomption
878	des Bois-Francis	872033	École de la Croisée
879	des Bois-Francis	872035	École Notre-Dame
880	des Bois-Francis	872052	École intégrée Notre-Dame
873	des Chênes	873069	École des parcours axés sur l'emploi
874	des Chênes	873008	École Saint-Félix-de-Kingsey
875	des Chênes	873012	École Des 2 Rivières
876	des Chênes	873014	École Saint-Joseph
877	des Chênes	873020	École Saint-Simon et L'Aquarelle
878	des Chênes	873024	École Jésus-Adolescent et Roméo-Salois
879	des Chênes	873028	École L'Avenir
880	des Chênes	873044	École Notre-Dame et Sacré-Coeur
881	des Chênes	873047	École Saint-Jean et Sainte-Jeanne d'Arc
881	Central Québec	881016	École secondaire de Shawinigan
882	Central Québec	881017	École secondaire de La Tuque
883	Central Québec	881021	École MacLean Memorial
882	Eastern Shores	882002	École secondaire de New Carlisle
883	Eastern Shores	882003	École de Métis-sur-Mer
884	Eastern Shores	882005	École Riverview
885	Eastern Shores	882006	Polyvalente de Gaspé
886	Eastern Shores	882008	École secondaire de Grosse-Îles
887	Eastern Shores	882009	École secondaire Evergreen
888	Eastern Shores	882016	École Intermédiaire d'Escuminac
889	Eastern Shores	882112	École secondaire Queen Elizabeth
890	Eastern Shores	882018	École Primaire Flemming

883	Eastern Townships	883003	École primaire Butler
884	Eastern Townships	883003	École primaire Butler
885	Eastern Townships	883007	École primaire de Farnham
886	Eastern Townships	883014	École primaire Pope Memorial
887	Eastern Townships	883016	École primaire de Sawyerville
888	Eastern Townships	883019	École primaire Sunnyside
889	Eastern Townships	883021	École primaire de Waterloo
884	Riverside	884021	École Harold-Sheppard
885	Sir-Wilfrid-Laurier	885181	École secondaire Joliette
886	Sir-Wilfrid-Laurier	885156	École primaire John-F.-Kennedy
887	Sir-Wilfrid-Laurier	885157	École primaire Joliette
888	Sir-Wilfrid-Laurier	885159	École primaire Laurentian
889	Sir-Wilfrid-Laurier	885165	École primaire de Rawdon
890	Sir-Wilfrid-Laurier	885189	Académie Sainte-Agathe
886	Western Québec	886005	École Dr. Wilbert Keon
887	Western Québec	886006	École Golden Valley
888	Western Québec	886008	École Namur
889	Western Québec	886009	École Noranda
890	Western Québec	886030	École primaire Maniwaki Woodland
891	Western Québec	886031	École G. Théberge
892	Western Québec	886031	École G. Théberge
893	Western Québec	886032	École primaire Poltimore
894	Western Québec	886033	École primaire Queen Elizabeth
887	English-Montréal	887047	École F.A.C.E.
888	English-Montréal	887101	École secondaire James Lyng
889	English-Montréal	887102	École secondaire John F. Kennedy
890	English-Montréal	887103	École secondaire John Paul I Junior
891	English-Montréal	887104	Académie LaurenHill
892	English-Montréal	887109	École secondaire L.I.N.K.S.
893	English-Montréal	887110	École secondaire Rosemont
894	English-Montréal	887117	École secondaire John Grant
895	English-Montréal	887205	École secondaire Programme Mile-End
896	English-Montréal	887206	École secondaire Venture
897	English-Montréal	887207	École secondaire Vézina
898	English-Montréal	887208	Ecole secondaire Perspectives I
899	English-Montréal	887209	Ecole secondaire Perspectives II
900	English-Montréal	887250	Cité des Prairies
901	English-Montréal	887255	Centre Mountainview
888	Lester-B.-Pearson	888069	École secondaire Beurling Academy
889	Lester-B.-Pearson	888070	École Angrignon
889	New Frontiers	889014	École secondaire Châteauguay Valley
890	New Frontiers	889008	Ecole primaire Heritage
891	New Frontiers	889009	Institut Gault
892	New Frontiers	889010	École primaire Howick
893	New Frontiers	889011	École primaire Ormstown

Source : Paramètres initiaux des commissions scolaires pour l'année scolaire 2017-2018

ALLOCATION POUR LA MESURE D’AIDE À LA RÉUSSITE DES
ÉLÈVES EN MILIEU DÉFAVORISÉ POUR L’ANNÉE SCOLAIRE 2017-
2018

(en dollars)

Code	Nom de la commission scolaire	2017-2018
689	du Littoral	184 772
711	des Monts-et-Marées	644 269
712	des Phares	266 362
713	du Fleuve-et-des-Lacs	399 810
714	de Kamouraska–Rivière-du-Loup	123 674
721	du Pays-des-Bleuets	605 469
722	du Lac-Saint-Jean	282 297
723	des Rives-du-Saguenay	206 719
724	De La Jonquière	33 230
731	de Charlevoix	144 336
732	de la Capitale	630 720
733	des Découvreurs	-
734	des Premières-Seigneuries	-
735	de Portneuf	72 872
741	du Chemin-du-Roy	753 792
742	de l’Énergie	1 117 143
751	des Hauts-Cantons	565 918
752	de la Région-de-Sherbrooke	474 930
753	des Sommets	497 498
761	de la Pointe-de-l’Île	1 944 583
762	de Montréal	6 972 895
763	Marguerite-Bourgeoys	1 262 983
771	des Draveurs	384 720
772	des Portages-de-l’Outaouais	160 856
773	au Coeur-des-Vallées	330 609
774	des Hauts-Bois-de-l’Outaouais	554 132
781	du Lac-Témiscamingue	62 067
782	de Rouyn-Noranda	245 284
783	Harricana	114 230
784	de l’Or-et-des-Bois	798 184
785	du Lac-Abitibi	323 400
791	de l’Estuaire	374 409
792	du Fer	887 983
793	de la Moyenne-Côte-Nord	171 817
801	de la Baie-James	129 534
811	des Îles	13 886
812	des Chic-Chocs	525 801
813	René-Lévesque	601 110
821	de la Côte-du-Sud	532 153
822	des Appalaches	120 389
823	de la Beauce-Etchemin	558 526
824	des Navigateurs	5 902
831	de Laval	512 338
841	des Affluents	80 210
842	des Samares	3 033 739
851	de la Seigneurie-des-Mille-Îles	107 521
852	de la Rivière-du-Nord	501 686
853	des Laurentides	321 582
854	Pierre-Neveu	738 580
861	de Sorel-Tracy	542 534
862	de Saint-Hyacinthe	575 798
863	des Hautes-Rivières	262 100
864	Marie-Victorin	1 052 891
865	des Patriotes	147 088
866	Val-des-Cerfs	375 321
867	des Grandes-Seigneuries	188 493
868	de la Vallée-des-Tisserands	1 097 190
869	des Trois-Lacs	16 519
871	de la Riveraine	132 696
872	des Bois-Francs	185 112
873	des Chênes	246 622
881	Central Québec	71 756
882	Eastern Shores	206 703
883	Eastern Townships	53 829
884	Riverside	4 336
885	Sir-Wilfrid-Laurier	94 926
886	Western Québec	189 949
887	English-Montréal	746 714
888	Lester-B.-Pearson	122 806
889	New Frontiers	282 638
TOTAL		35 970 941

Source : Paramètres initiaux de l’année scolaire 2017-2018.

MINISTÈRE DE L'ÉDUCATION ET DE L'ENSEIGNEMENT SUPÉRIEUR
ÉTUDE DES CRÉDITS 2018-2019
Demande de renseignements particuliers requis par le deuxième groupe d'opposition

QUESTION

Liste et ventilation des subventions accordées en 2017-2018 par le ministère dans le cadre du Programme d'action communautaire sur le terrain de l'éducation (PACTE). Ventilation par organismes bénéficiaires.

RÉPONSE

Voir en annexe la liste et la ventilation des subventions accordées en 2017-2018.

MINISTÈRE DE L'ÉDUCATION ET DE L'ENSEIGNEMENT SUPÉRIEUR

Programme d'action communautaire sur le terrain de l'éducation (PACTE)
Soutien financier en appui à la mission globale et par projets

Subventions accordées en 2017-2018

ORGANISME	CHAMP D'ACTIVITÉS	MISSION GLOBALE	PROJETS
		Subvention récurrente	Subvention non récurrente
		\$	\$
La Gigogne inc.	Alphabétisation	127 447	
CLEF Mitis-Neigette : Centre de Lecture, d'Écriture et de Formations	Alphabétisation	176 918	
Pro-Jeune-Est Rimouski-Neigette	Lutte contre le décrochage scolaire	102 518	
Je Raccroche	École de la rue	84 928	
Centre d'alphabétisation des Basques inc.	Alphabétisation	132 678	
Centre d'apprentissage Clé inc.	Alphabétisation	113 436	
A B C des Portages	Alphabétisation	119 497	
L'Étape Normandie – Rivière-du-Loup	Lutte contre le décrochage scolaire	84 928	
Centre Alpha du Haut-Saguenay	Alphabétisation	111 328	
Carrefour communautaire Saint-Paul	Lutte contre le décrochage scolaire	103 104	
Regroupement des centres d'alphabétisation « Mot à Mot »	Alphabétisation	121 716	
Centre alpha de La Baie et du Bas-Saguenay	Alphabétisation	117 934	
Centre alpha de Laterrière inc.	Alphabétisation	86 508	
Maison de l'Espoir Saguenay Lac-Saint-Jean inc.	Lutte contre le décrochage scolaire	84 928	
Centre d'alphabétisation de Jonquière	Alphabétisation	87 682	
Groupe Centre-Lac d'Alma	Alphabétisation	105 778	30 000
Organisme d'alphabétisation « Lettres Vivantes »	Alphabétisation	56 200	
La Clé, centre de lecture et d'écriture	Alphabétisation	146 048	
Centre alpha Le Tracé inc.	Alphabétisation	120 842	
Le Coeur à lire	Alphabétisation	110 073	
Atelier d'alphabétisation des Sourds de Québec	Alphabétisation	158 891	
Au trait d'union Québec	Lutte contre le décrochage scolaire	123 462	
Le Service de formation en alphabétisation de Charlevoix (La FAC)	Alphabétisation	110 653	

Lis-moi tout Limoilou	Alphabétisation	145 198	
La Marée des Mots	Alphabétisation	160 947	
Institut National de Formation et Recherche-Action (INFRA)	Formation	95 278	
Le Conseil d’alphabétisation Laubach de la région de Québec inc. – Quebec City (Laubach) Reading Council	Alphabétisation	94 561	
Vallée-Jeunesse-Québec inc.	Lutte contre le décrochage scolaire	104 332	
Intègr’ action jeunesse	Lutte contre le décrochage scolaire	75 000	
Centre d’alphabétisation « L'Ardoise »	Alphabétisation	112 855	
JeunEссор Portneuf	Lutte contre le décrochage scolaire	121 524	
Atout-lire	Alphabétisation	186 981	24 000
Les Œuvres de la Maison Dauphine inc.	École de la rue	109 500	
Groupe femmes, politique et démocratie	Formation	158 198	47 000
Centre Solidarité Jeunesse	Lutte contre le décrochage scolaire	86 164	
Carrefour des enfants de Saint-Malo	Lutte contre le décrochage scolaire	76 500	
Alphabeille Vanier	Alphabétisation	120 767	
Entreprise de formation Dimensions	Lutte contre le décrochage scolaire	118 570	
Centre de formation communautaire de la Mauricie (CFCM)	Formation	135 240	
Ebyôn	Alphabétisation	122 918	
Centre d’activités populaires et éducatives (C.A.P.E.)	Alphabétisation	126 624	3 000
Centre d’éducation populaire de Pointe-du-Lac	Alphabétisation	109 929	
La Clé en éducation populaire de Maskinongé	Alphabétisation	178 555	
Maison coup de pouce T.-R.	Lutte contre le décrochage scolaire	75 000	
La Cité des Mots	Alphabétisation	142 574	
Centre d’organisation mauricien de services et d'éducation populaire (COMSEP)	Alphabétisation	209 396	45 000
Autonomie Jeunesse inc.	Lutte contre le décrochage scolaire	115 000	
Centre de services éducatifs populaires du Haut Saint-François	Alphabétisation	115 223	
Le train des mots	Alphabétisation	80 000	
Action Alpha	Alphabétisation	123 700	
Centre d’éducation populaire de l'Estrie	Alphabétisation	174 722	28 000
Soutien aux familles réfugiées et immigrantes de l’Estrie (SAFRIE)	Lutte contre le décrochage scolaire	84 928	

Service d’aide communautaire Anjou inc.	Alphabétisation	165 659	
Centre de formation Jean-Paul Lemay	École de la rue	134 956	
Mener autrement inc.	Lutte contre le décrochage scolaire	102 988	
Maison SAM X	École de la rue	84 928	
Centre des lettres et des mots (CLEM)	Alphabétisation	136 990	
Centre de ressources éducatives et communautaires pour adultes	Alphabétisation	114 747	
Centre N A Rive de Montréal	Alphabétisation	169 504	25 000
Centre Alpha-Sourd	Alphabétisation	143 492	
Déclic, initiatives pour la formation et l’emploi des jeunes	Lutte contre le décrochage scolaire	107 576	
Perspectives Jeunesse	Lutte contre le décrochage scolaire	100 336	
Le regroupement des groupes populaires en alphabétisation du Québec (RGPAQ)	Alphabétisation Regroupement	410 632	47 000
Pavillon d’éducation communautaire Hochelaga-Maisonneuve	Alphabétisation	111 455	
Le Tour de lire	Alphabétisation	280 715	25 000
La Puce communautaire, Montréal inc.	Formation	168 676	
Centre D.E.B.A.T. Montréal (Développement de l’éducation de base au travail)	Alphabétisation	114 881	
REVDEC	Lutte contre le décrochage scolaire	156 264	
Je Passe Partout services de soutien scolaire et d’intervention familiale	Lutte contre le décrochage scolaire	136 791	35 000
Alphabétisation sans limite – Literacy unlimited	Alphabétisation	126 682	
Équipe R. D. P.	Lutte contre le décrochage scolaire	161 961	
Relais-Femmes	Formation	202 888	
Centre haïtien d’animation et d'intervention sociales (CHAIS)	Alphabétisation	225 734	
Le Centre d’alphabétisation de Villeray : La Jarnigoine inc.	Alphabétisation	136 006	
Motivation-Jeunesse 16/18 inc.	Lutte contre le décrochage scolaire	119 422	
Centre de documentation sur l’éducation des adultes et la condition féminine	Formation	281 880	40 000
Association pour la réussite éducative des jeunes d’origine haïtienne du Québec (AREJ)	Lutte contre le décrochage scolaire	88 831	
Centre de formation populaire C.F.P.	Formation	188 611	30 000
Ateliers d’éducation populaire du Plateau	Alphabétisation	113 000	
Centre de lecture et d’écriture (Clé Montréal)	Alphabétisation	147 506	27 000

ROCLD, Regroupement des organismes communautaires québécois de lutte au décrochage	Lutte contre le décrochage scolaire Regroupement	192 561	47 000
Centre de formation sociale Marie-Gérin-Lajoie	Formation	107 826	27 000
Association Jamaïquaine de Montréal inc.	Alphabétisation (05)	106 480	
Centre Alpha-Sourd Anglo	Alphabétisation	84 927	
Parents engagés pour la petite enfance (PEP)	Lutte contre le décrochage scolaire	40 000	
Un Mondalire	Alphabétisation	128 685	
Centre de liaison pour l’éducation et les ressources culturelles (CLERC)	Alphabétisation	169 661	
Je Réussis	Lutte contre le décrochage scolaire	111 736	22 000
Carrefour des 6-12 ans de Pierrefonds-Est inc.	Lutte contre le décrochage scolaire	89 728	12 000
Lettres en main	Alphabétisation	182 520	
Centre St-Pierre	Formation	203 946	40 000
Comité social Centre-Sud inc.	Alphabétisation	120 000	
Atelier des lettres en alphabétisation Centre-Sud Inc.	Alphabétisation	174 823	
Carrefour de participation, ressourcement et formation C.P.R.F.	Formation	217 778	30 000
Le Comité d’éducation aux adultes de la Petite-Bourgogne et de Saint-Henri	Alphabétisation	362 064	
Carrefour d’éducation populaire de Pointe Saint-Charles	Alphabétisation	290 648	
Milieu éducatif La Source	Lutte contre le décrochage scolaire	137 169	
Communautaire	Formation	324 844	30 000
Les Scientifines	Lutte contre le décrochage scolaire	84 928	
Centre d’Aide à la Réussite et au Développement C.A.R.D.	Lutte contre le décrochage scolaire	113 002	
C.E.L.A.M. (Conseil pour l’enseignement de la lecture aux analphabètes de Montréal)	Alphabétisation	109 828	
Alphabétisation Québec — Literacy Québec	Alphabétisation Regroupement	125 243	20 000
L’Ancre des Jeunes	Lutte contre le décrochage scolaire	156 116	32 000
Toujours ensemble inc.	Lutte contre le décrochage scolaire	203 094	
Chantier d’apprentissage optimal (CHAPOP)	Lutte contre le décrochage scolaire	113 038	
Maison d’Haïti	Alphabétisation	212 971	
Centre éducatif communautaire René-Goupil	Alphabétisation	81 840	
Le Centre des organismes communautaires – The Centre For Community Organizations	Formation	183 523	35 000

Collectif d’animation urbaine L'autre Montréal	Formation	116 461	29 000
Le vent dans les lettres inc.	Alphabétisation	137 932	
Le Tremplin des lecteurs	Alphabétisation	115 524	
Centre d’éducation de base dans l'Outaouais (CEBO)	Alphabétisation	75 000	
Vallée-Jeunesse (1997) inc.	Lutte contre le décrochage scolaire	124 818	
L’ Association de l'Ouïe de l'Outaouais (ADOO)	Alphabétisation	104 378	
Centre Alpha Papineau	Alphabétisation	151 808	
Atelier d’éducation populaire	Alphabétisation	120 602	22 000
Conseil d’alphabétisation de l'ouest du Québec – The Western Quebec Literacy Council	Alphabétisation	109 076	
Le jardin éducatif du Pontiac	Lutte contre le décrochage scolaire	84 928	
Centre de Croissance d’Abitibi-Ouest inc.	Alphabétisation	147 019	
Association des projets éducatifs du Témiscamingue (APET)	Alphabétisation	147 863	12 000
Alpha-Témis	Alphabétisation	125 153	
Corporation concept alpha de Rouyn-Noranda	Alphabétisation	160 236	
CAFA, Centre d’animation, de formation et d'accompagnement	Formation	129 528	
POPCO inc.	Alphabétisation	114 220	
Centre Alpha Lira inc.	Alphabétisation	152 255	
Maison alpha ABC Côte-Nord	Alphabétisation	94 530	
Plaisir de lire inc.	Alphabétisation	93 965	
Regroupement de Bouches à Oreilles	Alphabétisation	134 822	
Le Plaisir des Mots	Alphabétisation	84 969	
Centre Alpha Rocher-Percé	Alphabétisation	103 797	
Conseil de la Gaspésie pour l’alphabétisme, Gaspesie Literacy Council	Alphabétisation	79 180	
Pouvoir des mots Gaspé	Alphabétisation	120 398	
Les bouts de papier de La Haute-Gaspésie	Alphabétisation	86 490	
Développement Communautaire Unîle inc.	Alphabétisation	119 740	

Alphare	Alphabétisation	127 717	27 000
Groupe Alpha des Etchemins	Alphabétisation	166 254	8 000
Alpha Bellechasse	Alphabétisation	139 024	23 000
L’A B C des Hauts Plateaux	Alphabétisation	173 084	32 000
Groupe en alphabétisation de Montmagny-Nord	Alphabétisation	151 147	
Apprendre autrement	Alphabétisation	155 129	20 000
Alpha-Entraide des Chutes-de-la-Chaudière	Alphabétisation	143 536	
La Clé de l’Alpha	Alphabétisation	125 758	
ABC Lotbinière	Alphabétisation	136 807	
Centre Lire-Écrire – The Learning Exchange	Alphabétisation	122 754	20 000
Groupe Alpha Laval	Alphabétisation	250 404	
Diapason-Jeunesse	Lutte contre le décrochage scolaire	132 218	
Au Jardin de la famille de Fabreville inc.	Alphabétisation	198 838	
Centre d’alphabétisation populaire Matawinie Est	Alphabétisation	151 080	
Au Bord des Mots	Alphabétisation	121 837	
Groupe Populaire Déclic	Alphabétisation	249 828	
Le Gît’Enfants	Lutte contre le décrochage scolaire	86 108	
Action dignité Lanaudière	Alphabétisation	143 041	
Centre régional de formation de Lanaudière	Formation	135 389	27 000
Coalition des organismes communautaires autonomes de formation	Formation continue Recrutement	78 500	
Univers des mots	Alphabétisation	75 000	
Coopérative de services multiples de Lanaudière	Alphabétisation	191 939	
A B C des Manoirs	Alphabétisation	130 078	
Conseil d’alphabétisation Laurentien inc.– Laurentian Literacy Council inc.	Alphabétisation	106 536	
Maison populaire d’Argenteuil	Alphabétisation	138 822	
Association Alpha-Laurentides	Alphabétisation	92 353	
Centre d’Alphabétisation Populaire des Patriotes	Alphabétisation	105 193	
La Maison des Mots des Basses-Laurentides	Alphabétisation	142 265	
Centre de prévention du décrochage scolaire Oméga	Lutte contre le décrochage scolaire	87 103	

La Griffé d’alpha	Alphabétisation	133 291	
Le Coin Alpha	Alphabétisation	160 696	
Centre de français L'Insulaire	Alphabétisation	113 405	
Conseil de l’alphabétisation de Yamaska – Yamaska Literacy Council	Alphabétisation	108 551	
L’EDA (l'Éducation des adultes en français de base)	Alphabétisation	85 839	
Sac à mots	Alphabétisation	130 812	22 000
Centre d’éducation populaire du Grand Châteauguay (CEP)	Alphabétisation	96 248	
Alphabétisation de Châteauguay Valley	Alphabétisation	91 311	
Alpha Haute-Yamaska inc.	Alphabétisation	96 679	6 000
Au coeur des mots	Alphabétisation	96 738	
Centre de formation Huntingdon (Learning Centre)	Alphabétisation	108 357	
Le Comité d’alphabétisation locale de Marieville (CALM)	Alphabétisation	83 882	
Benado inc.	Lutte contre le décrochage scolaire	85 278	
Le Conseil de Lecture de la Rive-sud – South Shore Reading Council	Alphabétisation	111 361	
Alphabétisation Iota	Alphabétisation	132 775	
L’Écrit tôt de Saint-Hubert	Alphabétisation	192 927	
Macadam Sud	École de la rue	101 117	
La Boîte à lettres de Longueuil	Alphabétisation	207 993	25 000
La Maison de Jonathan inc.	Lutte contre le décrochage scolaire	102 678	
Le Fablier, une histoire de familles	Alphabétisation	177 606	
Carrefour de développement social par l’éducation populaire (CDSEP)	Formation	154 401	
L’Ardoise, groupe populaire en alphabétisation	Alphabétisation	116 537	
Aide pédagogique aux adultes, aux jeunes APAJ	Alphabétisation	138 630	
Centre Alpha-Sourd Rive Sud	Alphabétisation	94 843	
La Porte Ouverte (Centre d’alphabétisation et de francisation du Haut-Richelieu)	Alphabétisation	117 618	
La Clé des mots	Alphabétisation	130 895	
La magie des mots	Alphabétisation	115 030	
Action jeunesse St-Pie X de Longueuil inc.	Lutte contre le décrochage scolaire	116 847	

Comquat inc.	Alphabétisation	159 597	
Éduco-pop des Bois-Francis	Alphabétisation	104 728	
Répit Jeunesse	École de la rue	116 496	11 000
Le refuge La Piaule du Centre du Québec Inc.	École de la rue	84 928	
Ludolettre	Alphabétisation	119 928	
Alpha-Nicolet (Service d'éducation populaire en alphabétisation)	Alphabétisation	260 658	15 000
		26 350 885	1 000 000

MINISTÈRE DE L'ÉDUCATION ET DE L'ENSEIGNEMENT SUPÉRIEUR
ÉTUDE DES CRÉDITS 2018-2019
Demande de renseignements particuliers requis par le deuxième groupe d'opposition

QUESTION

Concernant les cas de violence et d'intimidation à l'école, le nombre de plaintes enregistrées et ventilées par commission scolaire en 2017-2018.

RÉPONSE

En vertu de la Loi sur l'instruction publique, ce sont les commissions scolaires qui détiennent ces renseignements.

MINISTÈRE DE L'ÉDUCATION ET DE L'ENSEIGNEMENT SUPÉRIEUR
ÉTUDE DES CRÉDITS 2018-2019
Demande de renseignements particuliers requis par le deuxième groupe d'opposition

QUESTION

Concernant les cas de violence et d'intimidation à l'école, le nombre de plaintes enregistrées et traitées par le *Protecteur de l'élève*, ventilé par commissions scolaires en 2017-2018.

RÉPONSE

En vertu de la Loi sur l'instruction publique, ce sont les commissions scolaires qui détiennent ces renseignements.

MINISTÈRE DE L'ÉDUCATION ET DE L'ENSEIGNEMENT SUPÉRIEUR
ÉTUDE DES CRÉDITS 2018-2019
Demande de renseignements particuliers requis par le deuxième groupe d'opposition

QUESTION

Liste des écoles privées subventionnées ayant reçu une allocation pour la résidence pensionnat pour l'année 2017-2018 et montant de l'allocation pour chaque école.

RÉPONSE

Les sommes allouées *a priori* aux établissements d'enseignement privés agréés aux fins de subventions dans le cadre de la mesure budgétaire résidence-pensionnat pour l'année scolaire 2016-2017 sont présentées en annexe.

LISTE DES ÉTABLISSEMENTS D’ENSEIGNEMENT PRIVÉS
AGRÉES AUX FINS DE SUBVENTIONS DANS LE CADRE DE
LA MESURE RÉSIDENCE-PENSIONNAT

(en dollars)

Code	Nom de l’établissement d’enseignement	2017-2018
017501	Collège Laurentien	4 880
57500	Collège Bourget	—
086501	Collège du Mont-Sainte-Anne	46 296
098501	Col. François-Delaplace	77 871
127501	Col. N.-D.-de-l’Assomption	52 644
129501	Collège Servite	27 720
144501	Collège Rivier	14 080
147501	Collège Saint-Bernard	68 930
239500	École et pensionnat Marie-Anne	—
299500	École primaire des Arbrisseaux	—
314500	École secondaire de Bromptonville	—
379500	Juvénat Saint-Louis-Marie	—
449501	Collège des Hauts Sommets	77 115
TOTAL		369 536

Source : Paramètres initiaux pour l’année scolaire 2017-2018

MINISTÈRE DE L'ÉDUCATION ET DE L'ENSEIGNEMENT SUPÉRIEUR
ÉTUDE DES CRÉDITS 2018-2019
Demande de renseignements particuliers requis par le deuxième groupe d'opposition

QUESTION

Taux de diplomation au Québec – en excluant les qualifications – ventilé par région, et par commission scolaire. (données les plus récentes)

RÉPONSE

Les taux de diplomation au Québec – en excluant les qualifications – ventilés par région administrative et par commission scolaire, après 7 ans, pour la cohorte de 2009-2010 suivie jusqu'en 2015-2016 sont présentés en annexe. L'annexe 1 présente les taux par commission scolaire, tandis que l'annexe 2 présente les taux par région administrative.

**Taux de diplomation par cohorte au secondaire après 7 ans – en excluant les qualifications –
ventilé par commission scolaire, cohorte 2009-2010 suivie jusqu'en 2015-2016 (en %)**

		Cohorte 2009-2010 suivie jusqu'en 2015-2016
689	Commission scolaire du Littoral	83,6
711	Commission scolaire des Monts-et-Marées	63,4
712	Commission scolaire des Phares	73,8
713	Commission scolaire du Fleuve-et-des-Lacs	82,8
714	Commission scolaire de Kamouraska-Rivière-du-Loup	74,9
721	Commission scolaire du Pays-des-Bleuets	75,5
722	Commission scolaire du Lac-Saint-Jean	72,4
723	Commission scolaire des Rives-du-Saguenay	74,3
724	Commission scolaire De La Jonquière	77,1
731	Commission scolaire de Charlevoix	69,0
732	Commission scolaire de la Capitale	68,7
733	Commission scolaire des Découvreurs	88,6
734	Commission scolaire des Premières-Seigneuries	72,0
735	Commission scolaire de Portneuf	73,8
741	Commission scolaire du Chemin-du-Roy	70,0
742	Commission scolaire de l'Énergie	64,5
751	Commission scolaire des Hauts-Cantons	68,9
752	Commission scolaire de la Région-de-Sherbrooke	68,7
753	Commission scolaire des Sommets	65,5
759	Commission scolaire crie	25,6
761	Commission scolaire de la Pointe-de-l'Île	64,4
762	Commission scolaire de Montréal	67,8
763	Commission scolaire Marguerite-Bourgeoys	82,8
769	Commission scolaire Kativik	..
771	Commission scolaire des Draveurs	63,3
772	Commission scolaire des Portages-de-l'Outaouais	76,3
773	Commission scolaire au Cœur-des-Vallées	59,8
774	Commission scolaire des Hauts-Bois-de-l'Outaouais	54,9
781	Commission scolaire du Lac-Témiscamingue	76,3
782	Commission scolaire de Rouyn-Noranda	72,1
783	Commission scolaire Harricana	66,0
784	Commission scolaire de l'Or-et-des-Bois	63,9
785	Commission scolaire du Lac-Abitibi	63,6
791	Commission scolaire de l'Estuaire	66,8
792	Commission scolaire du Fer	65,0
793	Commission scolaire de la Moyenne-Côte-Nord	63,2
801	Commission scolaire de la Baie-James	83,4
811	Commission scolaire des Îles	76,9
812	Commission scolaire des Chic-Chocs	66,9
813	Commission scolaire René-Lévesque	67,0
821	Commission scolaire de la Côte-du-Sud	72,1
822	Commission scolaire des Appalaches	69,6
823	Commission scolaire de la Beauce-Etchemin	75,2
824	Commission scolaire des Navigateurs	74,7
831	Commission scolaire de Laval	70,1
841	Commission scolaire des Affluents	74,6
842	Commission scolaire des Samares	57,6
851	Commission scolaire de la Seigneurie-des-Mille-Îles	74,2
852	Commission scolaire de la Rivière-du-Nord	69,7
853	Commission scolaire des Laurentides	68,9
854	Commission scolaire Pierre-Neveu	68,6
861	Commission scolaire de Sorel-Tracy	58,8
862	Commission scolaire de Saint-Hyacinthe	57,8
863	Commission scolaire des Hautes-Rivières	61,3

864	Commission scolaire Marie-Victorin	65,4
865	Commission scolaire des Patriotes	78,2
866	Commission scolaire du Val-des-Cerfs	68,4
867	Commission scolaire des Grandes-Seigneuries	71,8
868	Commission scolaire de la Vallée-des-Tisserands	57,1
869	Commission scolaire des Trois-Lacs	72,6
871	Commission scolaire de la Riveraine	72,7
872	Commission scolaire des Bois-Francs	76,1
873	Commission scolaire des Chênes	69,3
881	Commission scolaire Central Québec	85,8
882	Commission scolaire Eastern Shores	74,7
883	Commission scolaire Eastern Townships	65,8
884	Commission scolaire Riverside	85,1
885	Commission scolaire Sir-Wilfrid-Laurier	83,7
886	Commission scolaire Western Québec	67,8
887	Commission scolaire English-Montréal	87,4
888	Commission scolaire Lester-B.-Pearson	86,6
889	Commission scolaire New Frontiers	72,7

Source:

MEES, TSE, DGSEG, DIS, Taux de diplomation et de qualification par cohorte au secondaire, édition 2017.

Note:

Les diplômes considérés sont les suivants : le diplôme d'études secondaires (DES), le diplôme d'études professionnelles (DEP), l'attestation de spécialisation professionnelle (ASP) et l'attestation d'études professionnelles (AEP).

.. : Le taux de diplomation n'est pas présenté pour la commission scolaire de Kativik compte tenu d'une situation transitoire faisant en sorte que les élèves de cette commission scolaire n'ont pas reçu de DES, mais plutôt une AEENS (attestation d'équivalence de niveau secondaire) qui n'est pas incluse pour l'instant dans le taux. Cette situation est en voie d'être corrigée.

**Taux de diplomation par cohorte au secondaire après 7 ans – en excluant les qualifications –
ventilé par région administrative, cohorte 2009-2010 suivie jusqu'en 2015-2016 (en %)**

		Cohorte 2009-2010 suivie jusqu'en 2015-2016
01	Bas-Saint-Laurent	73,4
02	Saguenay – Lac-Saint-Jean	74,9
03	Capitale-Nationale	74,5
04	Mauricie	67,9
05	Estrie	67,6
06	Montréal	75,7
07	Outaouais	66,3
08	Abitibi - Témiscamingue	67,9
09	Côte-Nord	67,1
10	Nord-du-Québec	34,7
11	Gaspésie – Îles-de-la-Madeleine	69,1
12	Chaudière - Appalaches	73,9
13	Laval	74,0
14	Lanaudière	68,4
15	Laurentides	71,8
16	Montérégie	68,8
17	Centre-du-Québec	72,8

Source:

MEES, TSE, DGSEG, DIS, Taux de diplomation et de qualification par cohorte au secondaire, édition 2017.

Note:

Les diplômes considérés sont les suivants : le diplôme d’études secondaires (DES), le diplôme d’études professionnelles (DEP), l’attestation de spécialisation professionnelle (ASP) et l’attestation d’études professionnelles (AEP).

MINISTÈRE DE L'ÉDUCATION ET DE L'ENSEIGNEMENT SUPÉRIEUR
ÉTUDE DES CRÉDITS 2018-2019
Demande de renseignements particuliers requis par le deuxième groupe d'opposition

QUESTION

Le taux de décrochage (*taux annuel de sorties sans diplôme ni qualification parmi l'ensemble des sorties en formation générale des jeunes au secondaire*), ventilé par région administrative, par commission scolaire et par école (données les plus récentes);

- a) Fournir la comparaison entre le taux de décrochage du réseau public, du réseau privé, de l'ensemble du Québec chez les garçons et chez les filles.

RÉPONSE

Les taux de décrochage pour l'année scolaire 2015-2016 sont présentés en annexe.

L'annexe 1 présente les taux par commission scolaire, le total par réseau d'enseignement et le total par sexe.

L'annexe 2 présente les taux pour les écoles du réseau public.

L'annexe 3 présente les taux par région administrative.

Taux annuel de sorties sans diplôme ni qualification (décrochage annuel) parmi les sortants du secondaire, inscrits en formation générale des jeunes : par commission scolaire et pour le total par réseau d'enseignement, selon le genre

		<u>2015-2016</u>
		<u>Total</u>
689	Littoral, CS du	2,3
711	Monts-et-Marées, CS des	10,3
712	Phares, CS des	10,9
713	Fleuve-et-des-Lacs, CS du	8,1
714	Kamouraska - Rivière-du-Loup, CS de	7,1
721	Pays-des-Bleuets, CS du	11,9
722	Lac-Saint-Jean, CS du	8,6
723	Rives-du-Saguenay, CS des	8,4
724	De La Jonquière, CS	9,7
731	Charlevoix, CS de	6,7
732	Capitale, CS de la	17,9
733	Découvreurs, CS des	5,0
734	Premières-Seigneuries, CS des	10,7
735	Portneuf, CS de	8,3
741	Chemin-du-Roy, CS du	16,2
742	Énergie, CS de l'	13,4
751	Hauts-Cantons, CS des	11,7
752	Région-de-Sherbrooke, CS de la	18,0
753	Sommets, CS des	17,5
759	Crie, CS	68,8
761	Pointe-de-l'Île, CS de la	17,7
762	Montréal, CS de	20,0
763	Marguerite-Bourgeoys, CS	12,3
769	Kativik, CS	..
771	Draveurs, CS des	17,3
772	Portages-de-l'Outaouais, CS des	20,8
773	Cœur-des-Vallées, CS au	12,3
774	Hauts-Bois-de-l'Outaouais, CS des	23,6
781	Lac-Témiscamingue, CS du	17,8
782	Rouyn-Noranda, CS de	9,4
783	Harricana, CS	11,1
784	Or-et-des-Bois, CS de l'	17,9
785	Lac-Abitibi, CS du	10,2
791	Estuaire, CS de l'	14,9
792	Fer, CS du	13,9
793	Moyenne-Côte-Nord, CS de la	13,9
801	Baie-James, CS de la	5,3
811	Îles, CS des	9,7
812	Chic-Chocs, CS des	10,8
813	René-Lévesque, CS	12,9
821	Côte-du-Sud, CS de la	10,5
822	L'Amiante, CS de	9,9
823	Beauce-Etchemin, CS de la	10,9
824	Navigateurs, CS des	10,5
831	Laval, CS de	13,4
841	Affluents, CS des	9,7
842	Samares, CS des	23,9
851	Seigneurie-des-Mille-Îles, CS de la	7,2
852	Rivière-du-Nord, CS de la	16,2
853	Laurentides, CS des	18,6
854	Pierre-Neveu, CS	14,7
861	Sorel-Tracy, CS de	16,8
862	Saint-Hyacinthe, CS de	17,4
863	Hautes-Rivières, CS des	16,3
864	Marie-Victorin, CS	15,1
865	Patriotes, CS des	9,3
866	Val-des-Cerfs, CS du	12,7
867	Grandes-Seigneuries, CS des	9,2
868	Vallée-des-Tisserands, CS de la	14,5
869	Trois-Lacs, CS des	8,9
871	Riveraine, CS de la	9,8
872	Bois-Francis, CS des	9,3
873	Chênes, CS des	17,0

Taux annuel de sorties sans diplôme ni qualification (décrochage annuel) parmi les sortants du secondaire, inscrits en formation générale des jeunes : par commission scolaire et pour le total par réseau d'enseignement, selon le genre

		2015-2016
		Total
881	Central Québec, CS	19,0
882	Eastern Shores, CS	25,8
883	Eastern Townships, CS	19,5
884	Riverside, CS	14,7
885	Sir-Wilfrid-Laurier, CS	12,1
886	Western Québec, CS	28,8
887	English-Montréal, CS	15,4
888	Lester-B.-Pearson, CS	10,5
889	New Frontiers, CS	15,2

	2015-2016		
	Total	Garçons	Filles
Réseau public (72 CS)	14,6	18,1	11,2
Établissements privés	6,3	7,2	5,4
Écoles gouvernementales	88,6	88,3	88,8
Ensemble du Québec	13,0	16,0	10,2

Source: MEES, TSE, DGSEG, DIS, Indicateurs nationaux, novembre 2017.

Note complémentaire:

- Il s’agit des taux officiels qui sont établis à partir d’une lecture des réinscriptions faite à la fin de l’année scolaire suivante.
- Compte tenu de la situation transitoire de la commission scolaire de Kativik, leur taux ne sera pas présenté.

Taux annuel (en %) de sorties sans diplôme ni qualification (décrochage annuel) parmi les sortants du secondaire, inscrits en formation générale des jeunes, réseau public, par établissement scolaire, année scolaire 2015-2016¹

1. Les écoles secondaires qui ne répondent pas à TOUS les critères suivants ne sont pas incluses dans ce tableau. Voir notes complémentaires au bas du tableau.

				2015-2016 ¹
Code de l'organisme responsable	Nom de l'organisme responsable	Code de l'organisme fréquenté	Nom de l'organisme fréquenté	Taux de sorties sans diplôme ni qualification
711000	Commission scolaire des Monts-et-Marées (711000)	711021	École Secondaire Armand-Saint-Onge (711021)	6,2
711000	Commission scolaire des Monts-et-Marées (711000)	711059	Polyvalente de Matane (711059)	11,9
712000	Commission scolaire des Phares (712000)	712003	École Paul-Hubert (712003)	7,0
712000	Commission scolaire des Phares (712000)	712005	École du Mistral (712005)	22,1
713000	Commission scolaire du Fleuve-et-des-Lacs (713000)	713013	École secondaire de la Vallée-des-Lacs (713013)	0,0
713000	Commission scolaire du Fleuve-et-des-Lacs (713000)	713020	École secondaire de Dégelis (713020)	8,1
713000	Commission scolaire du Fleuve-et-des-Lacs (713000)	713121	École secondaire de Cabano (713121)	3,3
713000	Commission scolaire du Fleuve-et-des-Lacs (713000)	713127	École secondaire de Trois-Pistoles (713127)	10,8
713000	Commission scolaire du Fleuve-et-des-Lacs (713000)	713132	École secondaire du Transcontinental (713132)	16,7
714000	Commission scolaire de Kamouraska-Rivière-du-Loup (714000)	714021	École secondaire de Rivière-du-Loup (714021)	6,0
714000	Commission scolaire de Kamouraska-Rivière-du-Loup (714000)	714022	École secondaire Chanoine-Beaudet (714022)	9,8
714000	Commission scolaire de Kamouraska-Rivière-du-Loup (714000)	714023	École polyvalente La Pocatière (714023)	7,0
721000	Commission scolaire du Pays-des-Bleuets (721000)	721016	École Cité étudiante (721016)	18,6
721000	Commission scolaire du Pays-des-Bleuets (721000)	721039	Polyvalente des Quatre-Vents (721039)	6,0
721000	Commission scolaire du Pays-des-Bleuets (721000)	721061	Polyvalente de Normandin (721061)	5,2
721000	Commission scolaire du Pays-des-Bleuets (721000)	721085	Polyvalente Jean-Dolbeau (721085)	13,2
722000	Commission scolaire du Lac-Saint-Jean (722000)	722002	École secondaire Camille-Lavoie (722002)	3,5
722000	Commission scolaire du Lac-Saint-Jean (722000)	722003	Pavillon Wilbrod-Dufour (722003)	10,6
722000	Commission scolaire du Lac-Saint-Jean (722000)	722004	École Curé-Hébert (722004)	5,9
722000	Commission scolaire du Lac-Saint-Jean (722000)	722009	École Jean-Gauthier (722009)	13,8
723000	Commission scolaire des Rives-du-Saguenay (723000)	723145	École secondaire Charles-Gravel (723145)	8,0
723000	Commission scolaire des Rives-du-Saguenay (723000)	723173	École secondaire des Grandes-Marées (723173)	10,5
723000	Commission scolaire des Rives-du-Saguenay (723000)	723175	École secondaire de l'Odysée (723175)	7,7
724000	Commission scolaire De La Jonquière (724000)	724002	École polyvalente Arvida (724002)	9,1
724000	Commission scolaire De La Jonquière (724000)	724003	École secondaire Kénogami (724003)	3,0
724000	Commission scolaire De La Jonquière (724000)	724014	École polyvalente Jonquière (724014)	18,4
731000	Commission scolaire de Charlevoix (731000)	731001	Centre éducatif Saint-Aubin (731001)	4,8
731000	Commission scolaire de Charlevoix (731000)	731002	École secondaire du Plateau (731002)	8,3
732000	Commission scolaire de la Capitale (732000)	732156	École Boudreau (732156)	45,2
732000	Commission scolaire de la Capitale (732000)	732157	École Cardinal-Roy (732157)	4,6
732000	Commission scolaire de la Capitale (732000)	732159	École Jean-de-Brébeuf (732159)	28,3
732000	Commission scolaire de la Capitale (732000)	732160	École Joseph-François-Perrault (732160)	10,0
732000	Commission scolaire de la Capitale (732000)	732161	École secondaire La Camaradière (732161)	6,8
732000	Commission scolaire de la Capitale (732000)	732164	École secondaire de Neufchâtel (732164)	11,9
732000	Commission scolaire de la Capitale (732000)	732165	École secondaire Roger-Comtois (732165)	8,9
733000	Commission scolaire des Découvreurs (733000)	733030	École secondaire polyvalente de L'Ancienne-Lorette (733030)	3,4
733000	Commission scolaire des Découvreurs (733000)	733031	École secondaire De Rochebelle (733031)	3,6
733000	Commission scolaire des Découvreurs (733000)	733032	Collège des Compagnons (733032)	9,0
734000	Commission scolaire des Premières-Seigneuries (734000)	734051	École Samuel-De Champlain (734051)	18,8
734000	Commission scolaire des Premières-Seigneuries (734000)	734052	École de la Seigneurie (734052)	6,9
734000	Commission scolaire des Premières-Seigneuries (734000)	734057	Polyvalente de Charlesbourg (734057)	12,7
734000	Commission scolaire des Premières-Seigneuries (734000)	734060	École de la Courvilloise (734060)	9,2
734000	Commission scolaire des Premières-Seigneuries (734000)	734061	École du Mont-Sainte-Anne (734061)	9,1
734000	Commission scolaire des Premières-Seigneuries (734000)	734065	École Le Sommet (734065)	5,0
734000	Commission scolaire des Premières-Seigneuries (734000)	734066	École des Sentiers (734066)	6,7

735000	Commission scolaire de Portneuf (735000)	735010	École secondaire de Donnacona (735010)	5,1
735000	Commission scolaire de Portneuf (735000)	735013	École secondaire Louis-Jobin (735013)	17,1
735000	Commission scolaire de Portneuf (735000)	735014	École secondaire de Saint-Marc (735014)	2,4
741000	Commission scolaire du Chemin-du-Roy (741000)	741108	École secondaire l'Escale (741108)	11,5
741000	Commission scolaire du Chemin-du-Roy (741000)	741109	Académie les Estacades (741109)	11,2
741000	Commission scolaire du Chemin-du-Roy (741000)	741110	École secondaire des Pionniers (741110)	14,8
741000	Commission scolaire du Chemin-du-Roy (741000)	741111	École Chavigny (741111)	11,0
741000	Commission scolaire du Chemin-du-Roy (741000)	741112	École secondaire le Tremplin (741112)	10,9
742000	Commission scolaire de l'Énergie (742000)	742097	École secondaire Val-Mauricie (742097)	12,3
742000	Commission scolaire de l'Énergie (742000)	742100	École secondaire des Chutes (742100)	8,2
742000	Commission scolaire de l'Énergie (742000)	742105	École secondaire Paul-Le Jeune (742105)	11,0
742000	Commission scolaire de l'Énergie (742000)	742106	École secondaire du Rocher (742106)	11,6
742000	Commission scolaire de l'Énergie (742000)	742118	École secondaire Champagnat (742118)	26,8
751000	Commission scolaire des Hauts-Cantons (751000)	751005	École La Frontalière (751005)	10,2
751000	Commission scolaire des Hauts-Cantons (751000)	751006	Polyvalente Montignac (751006)	12,8
751000	Commission scolaire des Hauts-Cantons (751000)	751007	Polyvalente Louis-Saint-Laurent (751007)	9,8
751000	Commission scolaire des Hauts-Cantons (751000)	751008	Maison familiale rurale du Granit (751008)	22,2
752000	Commission scolaire de la Région-de-Sherbrooke (752000)	752116	École du Triolet (752116)	7,7
752000	Commission scolaire de la Région-de-Sherbrooke (752000)	752117	École de la Montée (752117)	23,7
752000	Commission scolaire de la Région-de-Sherbrooke (752000)	752124	École Mitchell - Montcalm (752124)	8,4
752000	Commission scolaire de la Région-de-Sherbrooke (752000)	752148	École internationale du Phare (752148)	29,6
752000	Commission scolaire de la Région-de-Sherbrooke (752000)	752167	École Le Goéland (752167)	27,0
753000	Commission scolaire des Sommets (753000)	753012	École secondaire de l'Escale (753012)	22,1
753000	Commission scolaire des Sommets (753000)	753027	École secondaire de la Ruche (753027)	17,0
753000	Commission scolaire des Sommets (753000)	753057	École secondaire du Tournesol (753057)	13,1
761000	Commission scolaire de la Pointe-de-l'Île (761000)	761070	École secondaire Daniel-Johnson (761070)	19,8
761000	Commission scolaire de la Pointe-de-l'Île (761000)	761071	École secondaire de la Pointe-aux-Trembles (761071)	11,5
761000	Commission scolaire de la Pointe-de-l'Île (761000)	761075	École secondaire Antoine-de-Saint-Exupéry (761075)	13,8
761000	Commission scolaire de la Pointe-de-l'Île (761000)	761078	École secondaire Anjou (761078)	16,0
761000	Commission scolaire de la Pointe-de-l'Île (761000)	761083	École secondaire Jean-Grou (761083)	11,7
761000	Commission scolaire de la Pointe-de-l'Île (761000)	761089	École secondaire Amos (761089)	19,1
761000	Commission scolaire de la Pointe-de-l'Île (761000)	761090	École secondaire Calixa-Lavallée (761090)	26,0
761000	Commission scolaire de la Pointe-de-l'Île (761000)	761092	École secondaire Henri-Bourassa (761092)	12,2
762000	Commission scolaire de Montréal (762000)	762127	École FACE (762127)	3,4
762000	Commission scolaire de Montréal (762000)	762248	École Le Vitrail (762248)	21,1
762000	Commission scolaire de Montréal (762000)	762252	École Louise-Trichet (762252)	9,3
762000	Commission scolaire de Montréal (762000)	762253	Académie Dunton (762253)	16,5
762000	Commission scolaire de Montréal (762000)	762254	École Louis-Riel (762254)	14,9
762000	Commission scolaire de Montréal (762000)	762256	École Édouard-Montpetit (762256)	26,6
762000	Commission scolaire de Montréal (762000)	762258	École Marguerite-De Lajemmerais (762258)	13,5
762000	Commission scolaire de Montréal (762000)	762260	École Eulalie-Durocher (762260)	15,3
762000	Commission scolaire de Montréal (762000)	762262	École Joseph-François-Perrault (762262)	7,6
762000	Commission scolaire de Montréal (762000)	762263	École Louis-Joseph-Papineau (762263)	29,7
762000	Commission scolaire de Montréal (762000)	762265	École Jeanne-Mance (762265)	15,1
762000	Commission scolaire de Montréal (762000)	762267	Académie De Roberval (762267)	1,7
762000	Commission scolaire de Montréal (762000)	762268	École Père-Marquette (762268)	14,1
762000	Commission scolaire de Montréal (762000)	762269	École Georges-Vanier (762269)	18,6
762000	Commission scolaire de Montréal (762000)	762271	École Sophie-Barat (762271)	8,3
762000	Commission scolaire de Montréal (762000)	762274	École Robert-Gravel (762274)	5,3
762000	Commission scolaire de Montréal (762000)	762276	École Marie-Anne (762276)	17,8
762000	Commission scolaire de Montréal (762000)	762278	École Lucien-Pagé (762278)	35,0
762000	Commission scolaire de Montréal (762000)	762281	École Évangéline (762281)	19,6
762000	Commission scolaire de Montréal (762000)	762284	École internationale de Montréal (762284)	5,1
762000	Commission scolaire de Montréal (762000)	762287	École Honoré-Mercier (762287)	23,9
762000	Commission scolaire de Montréal (762000)	762288	École La Voie (762288)	25,4

762000	Commission scolaire de Montréal (762000)	762291	École Saint-Luc (762291)	18,5
763000	Commission scolaire Marguerite-Bourgeoys (763000)	763038	École Mont-Royal (763038)	2,2
763000	Commission scolaire Marguerite-Bourgeoys (763000)	763040	École Paul-Gérin-Lajoie-d'Outremont (763040)	17,6
763000	Commission scolaire Marguerite-Bourgeoys (763000)	763041	École Saint-Laurent (763041)	18,1
763000	Commission scolaire Marguerite-Bourgeoys (763000)	763042	École Pierre-Laporte (763042)	7,0
763000	Commission scolaire Marguerite-Bourgeoys (763000)	763136	Collège Saint-Louis (763136)	3,8
763000	Commission scolaire Marguerite-Bourgeoys (763000)	763138	École Cavelier-De LaSalle (763138)	21,4
763000	Commission scolaire Marguerite-Bourgeoys (763000)	763139	École Dalbé-Viau (763139)	15,4
763000	Commission scolaire Marguerite-Bourgeoys (763000)	763142	École Monseigneur-Richard (763142)	15,3
763000	Commission scolaire Marguerite-Bourgeoys (763000)	763236	École des Sources (763236)	5,9
763000	Commission scolaire Marguerite-Bourgeoys (763000)	763240	École Félix-Leclerc (763240)	9,4
763000	Commission scolaire Marguerite-Bourgeoys (763000)	763241	École Dorval-Jean XXIII (763241)	13,0
763000	Commission scolaire Marguerite-Bourgeoys (763000)	763243	École Saint-Georges (763243)	9,3
771000	Commission scolaire des Draveurs (771000)	771022	École Polyvalente Nicolas-Gatineau (771022)	18,2
771000	Commission scolaire des Draveurs (771000)	771033	École Polyvalente de l'Érablière (771033)	10,8
771000	Commission scolaire des Draveurs (771000)	771035	École Polyvalente Le Carrefour (771035)	19,7
771000	Commission scolaire des Draveurs (771000)	771038	École secondaire du Versant (771038)	17,1
772000	Commission scolaire des Portages-de-l'Outaouais (772000)	772044	École secondaire Grande-Rivière (772044)	17,9
772000	Commission scolaire des Portages-de-l'Outaouais (772000)	772046	École secondaire Mont-Bleu (772046)	25,3
772000	Commission scolaire des Portages-de-l'Outaouais (772000)	772048	École secondaire de l'Île (772048)	17,4
773000	Commission scolaire au Coeur-des-Vallées (773000)	773010	École secondaire Louis-Joseph-Papineau (773010)	20,9
773000	Commission scolaire au Coeur-des-Vallées (773000)	773030	École secondaire Hormisdas-Gamelin (773030)	5,6
774000	Commission scolaire des Hauts-Bois-de-l'Outaouais (774000)	774001	École secondaire Sieur-de-Coulange (774001)	25,5
774000	Commission scolaire des Hauts-Bois-de-l'Outaouais (774000)	774003	École du Coeur-de-la-Gatineau (774003)	40,0
774000	Commission scolaire des Hauts-Bois-de-l'Outaouais (774000)	774005	École de la Cité étudiante de la Haute-Gatineau (774005)	17,6
781000	Commission scolaire du Lac-Témiscamingue (781000)	781049	École Marcel-Raymond (781049)	14,8
781000	Commission scolaire du Lac-Témiscamingue (781000)	781060	École Gilbert-Théberge (781060)	31,6
781000	Commission scolaire du Lac-Témiscamingue (781000)	781067	École Rivière-des-Quinze (781067)	13,5
782000	Commission scolaire de Rouyn-Noranda (782000)	782019	École D'Iberville (782019)	9,1
783000	Commission scolaire Harricana (783000)	783001	École polyvalente de la Forêt (783001)	10,8
783000	Commission scolaire Harricana (783000)	783006	École secondaire Natagan (783006)	5,0
784000	Commission scolaire de l'Or-et-des-Bois (784000)	784023	École secondaire La Concorde (784023)	7,9
784000	Commission scolaire de l'Or-et-des-Bois (784000)	784024	École secondaire Le Tremplin (784024)	14,6
784000	Commission scolaire de l'Or-et-des-Bois (784000)	784025	Polyvalente Le Carrefour (784025)	19,6
785000	Commission scolaire du Lac-Abitibi (785000)	785003	Cité étudiante Polyno (785003)	9,6
791000	Commission scolaire de l'Estuaire (791000)	791044	École secondaire Serge-Bouchard (791044)	16,9
791000	Commission scolaire de l'Estuaire (791000)	791046	Polyvalente des Rivières (791046)	15,8
791000	Commission scolaire de l'Estuaire (791000)	791058	Polyvalente des Baies (791058)	16,1
791000	Commission scolaire de l'Estuaire (791000)	791059	Polyvalente des Berges (791059)	3,4
792000	Commission scolaire du Fer (792000)	792003	Polyvalente Horizon-Blanc (792003)	4,8
792000	Commission scolaire du Fer (792000)	792047	École Jean-du-Nord / Manikoutai (792047)	18,5
792000	Commission scolaire du Fer (792000)	792049	Centre éducatif l'Abri (792049)	6,3
793000	Commission scolaire de la Moyenne-Côte-Nord (793000)	793001	École Monseigneur-Labrie (793001)	13,9
801000	Commission scolaire de la Baie-James (801000)	801003	École La Porte-du-Nord (801003)	3,3
801000	Commission scolaire de la Baie-James (801000)	801016	École La Taïga (801016)	0,0
811000	Commission scolaire des Îles (811000)	811002	École Polyvalente des Îles (811002)	9,7
812000	Commission scolaire des Chic-Chocs (812000)	812006	École de Gabriel-Le Courtois (812006)	9,7
812000	Commission scolaire des Chic-Chocs (812000)	812034	École Antoine-Roy (812034)	0,0
812000	Commission scolaire des Chic-Chocs (812000)	812040	École C.-E.-Pouliot (812040)	14,7
813000	Commission scolaire René-Lévesque (813000)	813007	École secondaire du Littoral (813007)	24,5
813000	Commission scolaire René-Lévesque (813000)	813012	École polyvalente Monseigneur Sévigny (813012)	13,9
813000	Commission scolaire René-Lévesque (813000)	813022	École polyvalente de Paspébiac (813022)	10,9
813000	Commission scolaire René-Lévesque (813000)	813027	École aux Quatre-Vents (813027)	13,3
813000	Commission scolaire René-Lévesque (813000)	813036	École Antoine-Bernard (813036)	4,9
813000	Commission scolaire René-Lévesque (813000)	813042	École des Deux-Rivières (813042)	10,3

821000	Commission scolaire de la Côte-du-Sud (821000)	821216	École secondaire de Saint-Anselme (821216)	3,3
821000	Commission scolaire de la Côte-du-Sud (821000)	821227	École secondaire de Saint-Charles (821227)	1,7
821000	Commission scolaire de la Côte-du-Sud (821000)	821237	École secondaire de Saint-Damien (821237)	14,8
821000	Commission scolaire de la Côte-du-Sud (821000)	821247	École secondaire Louis-Jacques-Casault (821247)	11,3
821000	Commission scolaire de la Côte-du-Sud (821000)	821251	École secondaire Bon-Pasteur (821251)	21,5
821000	Commission scolaire de la Côte-du-Sud (821000)	821261	École secondaire de Saint-Paul (821261)	6,5
821000	Commission scolaire de la Côte-du-Sud (821000)	821277	École secondaire de la Rencontre (821277)	6,1
822000	Commission scolaire des Appalaches (822000)	822040	Polyvalente de Disraeli (822040)	9,1
822000	Commission scolaire des Appalaches (822000)	822042	Polyvalente de Black Lake (822042)	1,8
822000	Commission scolaire des Appalaches (822000)	822045	Polyvalente de Thetford Mines (822045)	13,3
823000	Commission scolaire de la Beauce-Etchemin (823000)	823017	École secondaire Veilleux (823017)	9,7
823000	Commission scolaire de la Beauce-Etchemin (823000)	823018	Polyvalente Saint-François (823018)	3,5
823000	Commission scolaire de la Beauce-Etchemin (823000)	823022	Polyvalente de Saint-Georges (823022)	10,8
823000	Commission scolaire de la Beauce-Etchemin (823000)	823045	Polyvalente des Abénaquis (823045)	23,5
823000	Commission scolaire de la Beauce-Etchemin (823000)	823046	École des Appalaches (823046)	6,0
823000	Commission scolaire de la Beauce-Etchemin (823000)	823074	Polyvalente Benoît-Vachon (823074)	9,2
823000	Commission scolaire de la Beauce-Etchemin (823000)	823095	Polyvalente Bélanger (823095)	15,3
824000	Commission scolaire des Navigateurs (824000)	824214	École Pointe-Lévy (824214)	6,6
824000	Commission scolaire des Navigateurs (824000)	824220	École secondaire les Etchemins (824220)	7,6
824000	Commission scolaire des Navigateurs (824000)	824260	École secondaire Beaurivage (824260)	6,0
824000	Commission scolaire des Navigateurs (824000)	824270	École secondaire Pamphile-Le May (824270)	17,0
831000	Commission scolaire de Laval (831000)	831102	École Curé-Antoine-Labelle (831102)	8,3
831000	Commission scolaire de Laval (831000)	831105	École Horizon Jeunesse (831105)	9,4
831000	Commission scolaire de Laval (831000)	831108	École Georges-Vanier (831108)	8,6
831000	Commission scolaire de Laval (831000)	831114	École Mont-de-La Salle (831114)	17,8
831000	Commission scolaire de Laval (831000)	831119	École Saint-Maxime (831119)	16,5
831000	Commission scolaire de Laval (831000)	831150	École d'éducation internationale de Laval (831150)	0,7
841000	Commission scolaire des Affluents (841000)	841008	École du Coteau (841008)	7,7
841000	Commission scolaire des Affluents (841000)	841027	École Jean-Baptiste-Meilleur (841027)	3,9
841000	Commission scolaire des Affluents (841000)	841031	École Paul-Arseneau (841031)	4,0
841000	Commission scolaire des Affluents (841000)	841038	École l'Horizon (841038)	14,2
841000	Commission scolaire des Affluents (841000)	841041	École Félix-Leclerc (841041)	8,3
841000	Commission scolaire des Affluents (841000)	841050	École de l'Amitié (841050)	1,8
841000	Commission scolaire des Affluents (841000)	841102	École Léopold-Gravel (841102)	7,7
841000	Commission scolaire des Affluents (841000)	841105	École Le Prélude (841105)	7,4
841000	Commission scolaire des Affluents (841000)	841108	École Des Rives (841108)	14,0
841000	Commission scolaire des Affluents (841000)	841112	École Armand-Corbeil (841112)	4,2
841000	Commission scolaire des Affluents (841000)	841131	École de l'Odyssée (841131)	13,2
841000	Commission scolaire des Affluents (841000)	841134	École des Trois-Saisons (841134)	11,5
842000	Commission scolaire des Samares (842000)	842009	École de Sainte-Julienne (842009)	34,3
842000	Commission scolaire des Samares (842000)	842012	École de la Rive (842012)	22,1
842000	Commission scolaire des Samares (842000)	842098	École de l'Achigan (842098)	24,1
842000	Commission scolaire des Samares (842000)	842103	École Thérèse-Martin (842103)	21,0
842000	Commission scolaire des Samares (842000)	842104	École Pierre-de-Lestage (842104)	14,9
842000	Commission scolaire des Samares (842000)	842105	École Barthélemy-Joliette (842105)	23,3
842000	Commission scolaire des Samares (842000)	842109	École des Chutes (842109)	33,3
842000	Commission scolaire des Samares (842000)	842199	École de l'Érablière (842199)	17,8
851000	Commission scolaire de la Seigneurie-des-Mille-Îles (851000)	851102	École secondaire d'Oka (851102)	5,7
851000	Commission scolaire de la Seigneurie-des-Mille-Îles (851000)	851104	École Saint-Gabriel (851104)	1,0
851000	Commission scolaire de la Seigneurie-des-Mille-Îles (851000)	851105	Polyvalente Sainte-Thérèse (851105)	5,7
851000	Commission scolaire de la Seigneurie-des-Mille-Îles (851000)	851106	École secondaire Lucille-Teasdale (851106)	4,8
851000	Commission scolaire de la Seigneurie-des-Mille-Îles (851000)	851107	École secondaire Liberté-Jeunesse (851107)	7,3
851000	Commission scolaire de la Seigneurie-des-Mille-Îles (851000)	851108	École secondaire Henri-Dunant (851108)	5,0
851000	Commission scolaire de la Seigneurie-des-Mille-Îles (851000)	851143	École secondaire des Patriotes (851143)	8,1
851000	Commission scolaire de la Seigneurie-des-Mille-Îles (851000)	851144	Polyvalente Deux-Montagnes (851144)	10,4

851000	Commission scolaire de la Seigneurie-des-Mille-Îles (851000)	851171	École secondaire Jean-Jacques-Rousseau (851171)	14,1
851000	Commission scolaire de la Seigneurie-des-Mille-Îles (851000)	851172	École secondaire du Harfang (851172)	9,6
851000	Commission scolaire de la Seigneurie-des-Mille-Îles (851000)	851173	École secondaire Rive-Nord (851173)	2,4
852000	Commission scolaire de la Rivière-du-Nord (852000)	852004	École secondaire Frenette (852004)	14,7
852000	Commission scolaire de la Rivière-du-Nord (852000)	852008	École secondaire Saint-Stanislas (852008)	10,0
852000	Commission scolaire de la Rivière-du-Nord (852000)	852010	École polyvalente Saint-Jérôme (852010)	12,3
852000	Commission scolaire de la Rivière-du-Nord (852000)	852011	École secondaire Cap-Jeunesse (852011)	9,9
852000	Commission scolaire de la Rivière-du-Nord (852000)	852041	École secondaire des Hauts-Sommets (852041)	9,4
852000	Commission scolaire de la Rivière-du-Nord (852000)	852042	École secondaire de Mirabel (852042)	3,1
852000	Commission scolaire de la Rivière-du-Nord (852000)	852059	École polyvalente Lavigne (852059)	30,5
853000	Commission scolaire des Laurentides (853000)	853001	École secondaire Curé-Mercure (853001)	18,3
853000	Commission scolaire des Laurentides (853000)	853002	École secondaire Augustin-Norbert-Morin (853002)	10,9
853000	Commission scolaire des Laurentides (853000)	853028	École polyvalente des Monts (853028)	18,2
854000	Commission scolaire Pierre-Neveu (854000)	854017	École Polyvalente Saint-Joseph (854017)	13,1
861000	Commission scolaire de Sorel-Tracy (861000)	861005	École secondaire Fernand-Lefebvre (861005)	14,6
862000	Commission scolaire de Saint-Hyacinthe (862000)	862002	École secondaire Casavant (862002)	20,2
862000	Commission scolaire de Saint-Hyacinthe (862000)	862004	École secondaire Fadette (862004)	3,6
862000	Commission scolaire de Saint-Hyacinthe (862000)	862005	Polyvalente Hyacinthe-Delorme (862005)	16,5
862000	Commission scolaire de Saint-Hyacinthe (862000)	862052	Polyvalente Robert-Ouimet (862052)	13,3
863000	Commission scolaire des Hautes-Rivières (863000)	863005	École Paul-Germain-Ostiguy (863005)	16,1
863000	Commission scolaire des Hautes-Rivières (863000)	863057	École Joséphine-Dandurand (863057)	13,6
863000	Commission scolaire des Hautes-Rivières (863000)	863065	Polyvalente Marcel-Landry (863065)	15,3
863000	Commission scolaire des Hautes-Rivières (863000)	863067	Polyvalente Chanoine-Armand-Racicot (863067)	13,5
863000	Commission scolaire des Hautes-Rivières (863000)	863069	École Monseigneur-Euclide-Théberge (863069)	16,5
864000	Commission scolaire Marie-Victorin (864000)	864018	École secondaire Saint-Edmond (864018)	10,1
864000	Commission scolaire Marie-Victorin (864000)	864225	École secondaire de l'Agora (864225)	14,6
864000	Commission scolaire Marie-Victorin (864000)	864240	École internationale Lucille-Teasdale (864240)	7,8
864000	Commission scolaire Marie-Victorin (864000)	864275	École André-Laurendeau (864275)	7,8
864000	Commission scolaire Marie-Victorin (864000)	864276	École Antoine-Brossard (864276)	12,6
864000	Commission scolaire Marie-Victorin (864000)	864278	École Gérard-Filion (864278)	23,9
864000	Commission scolaire Marie-Victorin (864000)	864280	École Jacques-Rousseau (864280)	13,4
864000	Commission scolaire Marie-Victorin (864000)	864284	École Monseigneur-A.-M.-Parent (864284)	16,9
864000	Commission scolaire Marie-Victorin (864000)	864287	École Saint-Jean-Baptiste (864287)	19,6
865000	Commission scolaire des Patriotes (865000)	865106	École secondaire Polybel (865106)	11,7
865000	Commission scolaire des Patriotes (865000)	865117	École secondaire De Mortagne (865117)	5,8
865000	Commission scolaire des Patriotes (865000)	865174	École secondaire Ozias-Leduc (865174)	8,4
865000	Commission scolaire des Patriotes (865000)	865225	École secondaire du Mont-Bruno (865225)	8,4
865000	Commission scolaire des Patriotes (865000)	865260	École d'éducation internationale (865260)	0,8
865000	Commission scolaire des Patriotes (865000)	865276	École secondaire du Grand-Coteau (865276)	6,2
865000	Commission scolaire des Patriotes (865000)	865285	École secondaire le Carrefour (865285)	2,0
866000	Commission scolaire du Val-des-Cerfs (866000)	866052	École Joseph-Hermas-Leclerc (866052)	13,0
866000	Commission scolaire du Val-des-Cerfs (866000)	866053	École Wilfrid-Léger (866053)	11,1
866000	Commission scolaire du Val-des-Cerfs (866000)	866055	École Jean-Jacques-Bertrand (866055)	5,5
866000	Commission scolaire du Val-des-Cerfs (866000)	866057	École Massey-Vanier (866057)	15,5
867000	Commission scolaire des Grandes-Seigneuries (867000)	867007	École de la Magdeleine (867007)	5,4
867000	Commission scolaire des Grandes-Seigneuries (867000)	867048	École Louis-Philippe-Paré (867048)	5,4
867000	Commission scolaire des Grandes-Seigneuries (867000)	867065	École Pierre-Bédard (867065)	10,5
867000	Commission scolaire des Grandes-Seigneuries (867000)	867076	École Louis-Cyr (867076)	10,6
868000	Commission scolaire de la Vallée-des-Tisserands (868000)	868035	École secondaire des Patriotes-de-Beauharnois (868035)	9,4
868000	Commission scolaire de la Vallée-des-Tisserands (868000)	868039	École de la Baie-Saint-François (868039)	15,5
868000	Commission scolaire de la Vallée-des-Tisserands (868000)	868040	École Arthur-Pigeon (868040)	15,1
869000	Commission scolaire des Trois-Lacs (869000)	869003	École secondaire Soulanges (869003)	7,7
869000	Commission scolaire des Trois-Lacs (869000)	869004	École secondaire de la Cité-des-Jeunes (869004)	9,1
869000	Commission scolaire des Trois-Lacs (869000)	869007	École secondaire du Chêne-Bleu (869007)	9,7
871000	Commission scolaire de la Riveraine (871000)	871012	École secondaire Jean-Nicolet (871012)	8,1

871000	Commission scolaire de la Rivéraine (871000)	871013	École secondaire la Découverte (871013)	13,4
871000	Commission scolaire de la Rivéraine (871000)	871019	École secondaire les Seigneuries (871019)	8,2
872000	Commission scolaire des Bois-Francis (872000)	872056	École secondaire Monique-Proulx (872056)	1,6
872000	Commission scolaire des Bois-Francis (872000)	872066	École secondaire Le tandem (Albert-Morissette) (872066)	2,7
872000	Commission scolaire des Bois-Francis (872000)	872067	École secondaire Le boisé (872067)	12,0
872000	Commission scolaire des Bois-Francis (872000)	872069	École Polyvalente La Samare (872069)	3,9
872000	Commission scolaire des Bois-Francis (872000)	872070	École Sainte-Marie (872070)	2,4
872000	Commission scolaire des Bois-Francis (872000)	872071	École Sainte-Anne (872071)	7,7
873000	Commission scolaire des Chênes (873000)	873050	École Jean-Raimbault (873050)	12,0
873000	Commission scolaire des Chênes (873000)	873053	École Jeanne-Mance (873053)	8,6
873000	Commission scolaire des Chênes (873000)	873055	École Marie-Rivier (873055)	6,3
873000	Commission scolaire des Chênes (873000)	873057	École La Poudrière (873057)	14,7
881000	Commission scolaire Central Québec (881000)	881002	École secondaire Québec High School (881002)	15,4
881000	Commission scolaire Central Québec (881000)	881003	École Dollard-des-Ormeaux (881003)	24,1
881000	Commission scolaire Central Québec (881000)	881005	École secondaire Saint-Patrick (881005)	19,0
881000	Commission scolaire Central Québec (881000)	881007	École secondaire A.S. Johnson Memorial (881007)	6,7
881000	Commission scolaire Central Québec (881000)	881019	École régionale Riverside (881019)	28,6
883000	Commission scolaire Eastern Townships (883000)	883022	École secondaire régionale Alexander Galt (883022)	17,0
883000	Commission scolaire Eastern Townships (883000)	883023	École secondaire Massey-Vanier (883023)	24,6
883000	Commission scolaire Eastern Townships (883000)	883024	École secondaire régionale de Richmond (883024)	16,7
884000	Commission scolaire Riverside (884000)	884001	École Saint-Johns (884001)	15,7
884000	Commission scolaire Riverside (884000)	884016	École secondaire régionale Héritage (884016)	15,4
884000	Commission scolaire Riverside (884000)	884032	École secondaire internationale de Saint-Lambert (884032)	23,5
884000	Commission scolaire Riverside (884000)	884035	École secondaire régionale Centennial (884035)	7,5
885000	Commission scolaire Sir-Wilfrid-Laurier (885000)	885181	École secondaire Joliette (885181)	11,3
885000	Commission scolaire Sir-Wilfrid-Laurier (885000)	885183	École secondaire Lake of Two Mountains (885183)	14,8
885000	Commission scolaire Sir-Wilfrid-Laurier (885000)	885184	École secondaire régionale Laurentian (885184)	16,0
885000	Commission scolaire Sir-Wilfrid-Laurier (885000)	885186	École Alternative Phoenix (885186)	33,3
885000	Commission scolaire Sir-Wilfrid-Laurier (885000)	885187	École secondaire Rosemère (885187)	14,0
885000	Commission scolaire Sir-Wilfrid-Laurier (885000)	885189	Académie Sainte-Agathe (885189)	20,5
885000	Commission scolaire Sir-Wilfrid-Laurier (885000)	885190	École secondaire Laval Senior (885190)	5,7
886000	Commission scolaire Western Québec (886000)	886001	École secondaire Philemon Wright (886001)	24,0
886000	Commission scolaire Western Québec (886000)	886004	École secondaire D'Arcy McGee (886004)	15,3
886000	Commission scolaire Western Québec (886000)	886006	École Golden Valley (886006)	45,5
887000	Commission scolaire English-Montréal (887000)	887046	École Royal Vale (887046)	21,4
887000	Commission scolaire English-Montréal (887000)	887047	École F.A.C.E. (887047)	15,6
887000	Commission scolaire English-Montréal (887000)	887102	École secondaire John F. Kennedy (887102)	28,8
887000	Commission scolaire English-Montréal (887000)	887104	Académie LaurenHill (887104)	8,6
887000	Commission scolaire English-Montréal (887000)	887105	École secondaire Laurier Macdonald (887105)	3,8
887000	Commission scolaire English-Montréal (887000)	887106	École secondaire Lester B. Pearson (887106)	5,4
887000	Commission scolaire English-Montréal (887000)	887107	École secondaire M.I.N.D. (887107)	43,8
887000	Commission scolaire English-Montréal (887000)	887108	Académie Internationale Marymount (887108)	44,0
887000	Commission scolaire English-Montréal (887000)	887110	École secondaire Rosemont (887110)	10,3
887000	Commission scolaire English-Montréal (887000)	887111	Académie Royal West (887111)	2,2
887000	Commission scolaire English-Montréal (887000)	887114	Collège Vincent Massey (887114)	3,1
887000	Commission scolaire English-Montréal (887000)	887116	École secondaire Westmount (887116)	27,5
888000	Commission scolaire Lester-B.-Pearson (888000)	888051	École secondaire Beaconsfield (888051)	4,1
888000	Commission scolaire Lester-B.-Pearson (888000)	888055	École secondaire Westwood Senior (888055)	10,5
888000	Commission scolaire Lester-B.-Pearson (888000)	888057	École secondaire John-Rennie (888057)	10,3
888000	Commission scolaire Lester-B.-Pearson (888000)	888058	École secondaire Lakeside Academy (888058)	10,7
888000	Commission scolaire Lester-B.-Pearson (888000)	888059	Polyvalente communautaire LaSalle (888059)	10,5
888000	Commission scolaire Lester-B.-Pearson (888000)	888060	École secondaire Lindsay-Place (888060)	7,1
888000	Commission scolaire Lester-B.-Pearson (888000)	888061	École secondaire Macdonald (888061)	12,1
888000	Commission scolaire Lester-B.-Pearson (888000)	888062	Polyvalente Pierrefonds (888062)	4,8
888000	Commission scolaire Lester-B.-Pearson (888000)	888063	École secondaire Riverdale (888063)	9,1

888000	Commission scolaire Lester-B.-Pearson (888000)	888065	École secondaire Saint-Thomas (888065)	9,3
888000	Commission scolaire Lester-B.-Pearson (888000)	888069	École secondaire Beurling Academy (888069)	22,0
889000	Commission scolaire New Frontiers (889000)	889014	École secondaire régionale Châteauguay Valley (889014)	13,2
889000	Commission scolaire New Frontiers (889000)	889016	École secondaire régionale Howard S. Billings (889016)	16,8

Source : MEES, TSE, DGSEG, DIS, Indicateurs nationaux, novembre 2017.

Taux annuel OFFICIEL de sorties sans diplôme ni qualification¹ (décrocheurs) parmi l'ensemble des sortants du secondaire, en formation générale des jeunes pour les régions administratives², sexes réunis, année scolaire 2015-2016

	2015-2016
	Total
RÉGION 01: BAS-SAINT-LAURENT	9,3
RÉGION 02: SAGUENAY - LAC-SAINT-JEAN	9,6
RÉGION 03: CAPITALE-NATIONALE	12,2
RÉGION 04: MAURICIE	15,3
RÉGION 05: ESTRIE	17,3
RÉGION 06: MONTRÉAL	15,9
RÉGION 07: OUTAOUAIS	20,3
RÉGION 08: ABITIBI-TÉMISCAMINGUE	13,1
RÉGION 09: CÔTE-NORD	13,5
RÉGION 10: NORD-DU-QUÉBEC ³	69,6
RÉGION 11: GASPÉSIE - ÎLES-DE-LA-MADELE	13,9
RÉGION 12: CHAUDIÈRE-APPALACHES	10,5
RÉGION 13: LAVAL	13,0
RÉGION 14: LANAUDIÈRE	15,1
RÉGION 15: LAURENTIDES	11,9
RÉGION 16: MONTÉRÉGIE	12,8
RÉGION 17: CENTRE-DU-QUÉBEC	12,7

Source : MEES, TSE, DGSEG, DIS, système Charlermagne, novembre 2017.

NOTES:

1Ce taux est calculé ainsi:

Élèves sortants sans diplôme, ni qualification

X

100

Ensemble des élèves sortants du secondaire, en formation générale des jeunes

- L'ensemble des élèves sortants du secondaire, en formation générale des jeunes, est constitué des éléments suivants:
- a) les sortants avec un diplôme ou une qualification, c'est-à-dire les élèves qui obtiennent un diplôme (DES, DEP, ASP, AEP) et ceux qui obtiennent une qualification (CFER, ISPJ, AFP, CFMS, CFPT);
 - b) les sortants sans diplôme, ni qualification.

- Les sortants sans diplôme, ni qualification répondent aux critères suivants:
- a) ils n'obtiennent pas, durant l'année considérée, ni un diplôme, ni une qualification;
 - b) ils ne sont inscrits nulle part au Québec **durant toute l'année suivante**, ni en formation générale, jeunes ou adultes, ni en formation professionnelle, ni au collégial.

Les sorties sans diplôme ni qualification comprennent des sorties dues à l'émigration hors-Québec, à la mortalité et à d'autres causes que le décrochage.

- 2Les données par région administrative correspondent à la somme des commissions scolaires correspondantes.
Par conséquent, **les résultats par région administrative ne concernent que les élèves du réseau public.**
- 3Donnée provisoire pour l'année 2015-2016 qui sera révisée prochainement suite aux corrections apportées à la déclaration des sanctions à la commission scolaire Kativik.

MINISTÈRE DE L'ÉDUCATION ET DE L'ENSEIGNEMENT SUPÉRIEUR
ÉTUDE DES CRÉDITS 2018-2019
Demande de renseignements particuliers requis par le deuxième groupe d'opposition

QUESTION

Taux de diplomation au secondaire (données les plus récentes) des enfants HDAA selon l'année d'entrée en 1^{re} secondaire.

RÉPONSE

Le tableau ci-dessous montre que le taux de diplomation et de qualification des élèves identifiés EHDAA dans le réseau public pour la cohorte de 2009-2010 suivie jusqu'en 2015-2016 est de 51,8 %.

Taux de diplomation et de qualification après 7 ans, parmi les élèves identifiés EHDAA qui entrent en 1^{re} secondaire au réseau public pour la cohorte de 2009-2010

	Cohorte d'élèves qui entrent en 1 ^{re} secondaire	
	2009-2010	
	(suivie jusqu'en 2015-2016)	
Élèves identifiés EHDAA	51,8 %	

Source : MEES, TSE, DGSEG, DIS, Taux de diplomation et de qualification par cohorte au secondaire – édition 2017

Note : Les diplômes et qualifications considérés sont les suivants :

- Diplômes :
 - DES : Diplôme d'études secondaires (formation générale)
 - DEP : Diplôme d'études professionnelles
 - ASP : Attestation de spécialisation professionnelle
 - AEP : Attestation d'études professionnelles
- Qualifications :
 - CFER : Certificat de formation en entreprise et récupération
 - ISPJ : Certificat en insertion socioprofessionnelle des jeunes
 - AFP : Attestation de formation professionnelle
 - CFMS : Certificat de formation pour un métier semi-spécialisé
 - CFPT : Certificat de formation préparatoire au travail
 - CEES : Certificat d'équivalence d'études secondaires
 - CFISA : Certificat de formation en insertion socioprofessionnelle des adultes
 - ADC : Attestation de compétences

MINISTÈRE DE L'ÉDUCATION ET DE L'ENSEIGNEMENT SUPÉRIEUR
ÉTUDE DES CRÉDITS 2018-2019
Demande de renseignements particuliers requis par le deuxième groupe d'opposition

QUESTION

Taux de diplomation au secondaire (données les plus récentes) des enfants TSA selon l'année d'entrée en 1^{re} secondaire

RÉPONSE

Bien que le terme « trouble du spectre de l'autisme (TSA) » soit désormais en usage, les critères du Ministère pour l'attribution d'un code de handicap aux fins de financement utilisent le terme « trouble envahissant du développement (TED) ».

Le tableau ci-dessous montre que le taux de diplomation et de qualification au secondaire des enfants identifiés TED dans le réseau public pour la cohorte de 2009-2010 (élèves entrés en 1^{re} secondaire au 30 septembre 2009) suivie jusqu'en 2015-2016 est de 39,9 %.

Taux de diplomation et de qualification après 7 ans, parmi les enfants identifiés TED qui entrent en 1^{re} secondaire au réseau public pour la cohorte 2009-2010.

	Cohortes d'élèves qui entrent en 1 ^{re} secondaire	
	2009-2010	
	(suivie jusqu'en 2015-2016)	
Enfants identifiés TED	39,9 %	

Source : MEES, TSE, DGSEG, DIS, Taux de diplomation et de qualification par cohorte au secondaire – édition 2017

Note : Les diplômes et qualifications considérés sont les suivants :

- Diplômes :
 - DES : Diplôme d'études secondaires (formation générale)
 - DEP : Diplôme d'études professionnelles
 - ASP : Attestation de spécialisation professionnelle
 - AEP : Attestation d'études professionnelles
- Qualifications :
 - CFER : Certificat de formation en entreprise et récupération
 - ISPJ : Certificat en insertion socioprofessionnelle des jeunes
 - AFP : Attestation de formation professionnelle
 - CFMS : Certificat de formation pour un métier semi-spécialisé
 - CFPT : Certificat de formation préparatoire au travail
 - CEES : Certificat d'équivalence d'études secondaires
 - CFISA : Certificat de formation en insertion socioprofessionnelle des adultes
 - ADC : Attestation de compétences

MINISTÈRE DE L'ÉDUCATION ET DE L'ENSEIGNEMENT SUPÉRIEUR
ÉTUDE DES CRÉDITS 2018-2019
Demande de renseignements particuliers requis par le deuxième groupe d'opposition

QUESTION

Bilan des actions prises pour assurer une adéquation entre la formation et les besoins du marché du travail en 2017-2018.

RÉPONSE

Pour la formation professionnelle, la formation technique et la formation universitaire, les actions mises en œuvre pour assurer une adéquation formation-emploi optimale en 2017-2018 s'inscrivent dans les suites du Budget 2015-2016, du Rendez-vous national sur la main-d'œuvre et du Plan économique du Québec 2017-2018.

Projets d'apprentissage accru en milieu de travail : 7,8 M\$ sur cinq ans

Quatorze nouveaux projets d'apprentissage accru en milieu de travail ont été annoncés en 2017-2018. Ils portent à 26 le nombre total de ces projets en formation professionnelle.

À la formation technique, sept nouveaux projets d'apprentissages en milieu de travail ont été annoncés en 2017-2018 ce qui porte le nombre total de projets à 14.

Soutien de l'offre régionale

En 2017-2018, 3 M\$ sont mis à la disposition des commissions scolaires pour faciliter le démarrage de petites cohortes, notamment en région plus éloignée. La mesure prévoit des investissements de 9 M\$ sur trois ans.

En formation technique, les cégeps peuvent depuis 2017-2018 déposer des projets visant à délocaliser l'offre de formation pour offrir des programmes d'études à de petits groupes. À cette fin, une somme de 1,4 M\$ est prévue.

Faciliter l'accès à la reconnaissance des acquis et des compétences (RAC) en bonifiant le soutien aux établissements : 17,5 M\$ sur cinq ans

En formation technique, 12,5 M\$ sur cinq ans ont été accordés aux établissements collégiaux dont, 2,5 M\$ en 2017-2018.

À l'ordre d'enseignement universitaire, 5 M\$ sur cinq ans ont été accordés dont 1 M\$ pour l'année 2017-2018.

Faciliter l'accès aux études à temps partiel en formation professionnelle et technique

En formation professionnelle, une somme de 2,5 M\$ est mise à la disposition des commissions scolaires en 2017-2018.

En formation technique, une somme de 1,5 M\$ a été mise à la disposition des établissements collégiaux pour l'année 2017-2018.

Accroître l'accessibilité à la formation continue et à la formation d'appoint

En formation professionnelle, l'enveloppe dédiée aux attestations d'études professionnelles et aux compétences à la carte a été bonifiée de 500 000 \$ en 2017-2018, passant à 9,67 M\$.

En formation technique, 3,75 M\$ ont été accordés aux établissements collégiaux en 2017-2018.

Mieux outiller les jeunes et les adultes par rapport à leur orientation scolaire et professionnelle et leur intégration en emploi : 4,0 M\$ sur cinq ans

Une somme de 500 000 \$ est mise à la disposition des commissions scolaires en 2017-2018 pour faciliter la mise à niveau des apprentissages des élèves en formation professionnelle et leur transition vers le marché du travail.

Développer l'entrepreneuriat chez les jeunes : 10 M\$ sur cinq ans

Une somme de 100 000 \$ est mise à la disposition des commissions scolaires en 2017-2018 pour la mise en œuvre de projets en entrepreneuriat.

Une somme de 1,9 M\$ est consacrée au soutien financier des écoles primaires et secondaires désireuses de s'investir dans une démarche entrepreneuriale avec leurs élèves.

MINISTÈRE DE L'ÉDUCATION ET DE L'ENSEIGNEMENT SUPÉRIEUR
ÉTUDE DES CRÉDITS 2018-2019
Demande de renseignements particuliers requis par le deuxième groupe d'opposition

QUESTION

Ventilation par commission scolaire de l'effectif et du financement accordé en 2017-2018 :

- a) aux centres d'éducation des adultes
- b) aux centres de formation professionnelle
- c) aux centres de formation préparatoire au travail et CFER

RÉPONSE

a) Centres d'éducation des adultes

L'annexe 1 présente l'effectif (nombre d'individus) ainsi que les inscriptions (un individu est compté dans chacun des services d'enseignement auxquels il a été inscrit) à la formation générale des adultes (FGA) pour chacune des commissions scolaires et pour l'ensemble des réseaux d'enseignement privé et gouvernemental pour l'année scolaire 2016-2017.

Les données de l'année scolaire 2017-2018 ne sont pas disponibles.

L'annexe 2 présente le financement accordé à la FGA selon la commission scolaire pour l'année scolaire 2017-2018.

b) Centres de formation professionnelle

L'annexe 3 présente la ventilation de l'effectif par commissions scolaires pour l'année scolaire 2016 2017.

L'annexe 4 présente les subventions de fonctionnement pour les allocations de base des activités éducatives en formation professionnelle pour l'année scolaire 2015-2016. Conformément à l'article 275 de la Loi sur l'instruction publique, il est de la responsabilité de la commission scolaire de répartir entre ses écoles, ses centres de formation professionnelle et ses centres d'éducation des adultes, les subventions de fonctionnement allouées par le Ministère.

Les données pour l'année scolaire 2016-2017 ne sont pas disponibles, car la certification finale des allocations budgétaires n'est pas complétée.

c) Centres de formation préparatoire au travail et CFER

L'annexe 5 présente la ventilation de l'effectif scolaire à la formation générale des jeunes, aux programmes Formation en entreprise et récupération et Formation préparatoire au travail, selon la commission scolaire, pour l'année 2017-2018. Ces données sont cependant provisoires.

Annexe 1

Effectif scolaire et nombre d’inscriptions à la formation générale des adultes, selon le réseau d’enseignement et la commission scolaire, année scolaire 2016-2017

	2016-2017	
	Effectifs	Inscriptions
Réseau public		
689 CS du Littoral	63	114
711 CS des Monts-et-Marées	2 679	3 169
712 CS des Phares	968	1 302
713 CS du Fleuve-et-des-Lacs	1 718	2 009
714 CS de Kamouraska-Rivière-du-Loup	1 515	1 719
721 CS du Pays-des-Bleuets	1 535	1 869
722 CS du Lac-Saint-Jean	3 175	4 016
723 CS des Rives-du-Saguenay	3 295	4 272
724 CS De La Jonquière	1 423	1 739
731 CS de Charlevoix	396	631
732 CS de la Capitale	8 238	13 266
733 CS des Découvreurs	2 734	3 239
734 CS des Premières-Seigneuries	3 089	3 868
735 CS de Portneuf	879	1 087
741 CS du Chemin-du-Roy	2 489	4 441
742 CS de l'Énergie	972	1 352
751 CS des Hauts-Cantons	869	1 038
752 CS de la Région-de-Sherbrooke	3 620	6 914
753 CS des Sommets	710	1 000
759 CS Crie	454	571
761 CS de la Pointe-de-l'Île	7 431	11 055
762 CS de Montréal	20 548	26 416
763 CS Marguerite-Bourgeoys	11 295	13 742
769 CS Kativik	265	403
771 CS des Draveurs	3 036	4 355
772 CS des Portages-de-l'Outaouais	1 962	3 079
773 CS au Coeur-des-Vallées	801	1 085
774 CS des Hauts-Bois-de-l'Outaouais	451	625
781 CS du Lac-Témiscamingue	573	690
782 CS de Rouyn-Noranda	731	1 321
783 CS Harricana	488	758
784 CS de l'Or-et-des-Bois	839	1 037
785 CS du Lac-Abitibi	384	542
791 CS de l'Estuaire	588	845
792 CS du Fer	795	1 039
793 CS de la Moyenne-Côte-Nord	64	77
801 CS de la Baie-James	505	584
811 CS des Îles	96	114
812 CS des Chic-Chocs	1 528	1 763
813 CS René-Lévesque	1 736	1 992

Suite du tableau 1 à la page suivante.

Effectif scolaire et nombre d’inscriptions à la formation générale des adultes, selon le réseau d’enseignement et la commission scolaire, année scolaire 2016-2017 (suite)

		2016-2017	
		Effectifs	Inscriptions
Réseau public			
821	CS de la Côte-du-Sud	1 546	1 924
822	CS des Appalaches	1 489	1 790
823	CS de la Beauce-Etchemin	4 107	5 365
824	CS des Navigateurs	3 799	4 632
831	CS de Laval	7 189	10 036
841	CS des Affluents	6 348	8 243
842	CS des Samares	4 828	6 033
851	CS de la Seigneurie-des-Mille-Îles	4 404	6 224
852	CS de la Rivière-du-Nord	3 642	6 588
853	CS des Laurentides	866	1 467
854	CS Pierre-Neveu	828	1 315
861	CS de Sorel-Tracy	2 661	3 339
862	CS de Saint-Hyacinthe	1 623	2 305
863	CS des Hautes-Rivières	1 991	2 802
864	CS Marie-Victorin	5 043	7 126
865	CS des Patriotes	1 891	3 221
866	CS du Val-des-Cerfs	1 839	2 832
867	CS des Grandes-Seigneuries	1 971	2 654
868	CS de la Vallée-des-Tisserands	1 179	1 726
869	CS des Trois-Lacs	1 184	1 985
871	CS de la Rivéraine	1 697	2 135
872	CS des Bois-Francs	1 155	1 488
873	CS des Chênes	1 455	1 913
881	CS Central Québec	168	222
882	CS Eastern Shores	123	181
883	CS Eastern Townships	1 276	1 822
884	CS Riverside	1 913	2 431
885	CS Sir-Wilfrid-Laurier	995	1 189
886	CS Western Québec	721	1 022
887	CS English-Montréal	11 477	15 468
888	CS Lester-B.-Pearson	4 614	5 607
889	CS New Frontiers	581	707
Total du réseau public		179 540	244 930
Réseau privé		200	201
Réseau gouvernemental		898	1 274
Ensemble du Québec, tous les réseaux		180 638	246 405

Source : MEES, TSE , DGSEG, DIS, Portail informationnel, système Charlemagne, données au 2018-01-25.

Effectif: chaque personne n'est comptée qu'une seule fois.

Inscriptions: nombre d'inscriptions par service d'enseignement, une même personne pouvant s'inscrire dans plusieurs services la même année.

RESSOURCES ALLOUÉES À LA FORMATION GÉNÉRALE
DES ADULTES¹

(en dollars)

Code	Nom de la commission scolaire	2017-2018
711	des Monts-et-Marées	4 228 430
712	des Phares	2 547 101
713	du Fleuve-et-des-Lacs	3 237 841
714	de Kamouraska–Rivière-du-Loup	2 602 390
721	du Pays-des-Bleuets	3 703 371
722	du Lac-Saint-Jean	5 399 493
723	des Rives-du-Saguenay	7 174 827
724	De La Jonquière	3 206 637
731	de Charlevoix	1 066 253
732	de la Capitale	16 680 076
733	des Découvreurs	3 075 991
734	des Premières-Seigneuries	6 121 632
735	de Portneuf	1 250 245
741	du Chemin-du-Roy	5 544 230
742	de l'Énergie	3 338 186
751	des Hauts-Cantons	1 963 050
752	de la Région-de-Sherbrooke	8 823 934
753	des Sommets	2 200 949
761	de la Pointe-de-l'Île	19 513 303
762	de Montréal	52 689 355
763	Marguerite-Bourgeoys	17 007 354
771	des Draveurs	5 299 712
772	des Portages-de-l'Outaouais	5 109 637
773	au Coeur-des-Vallées	2 972 020
774	des Hauts-Bois-de-l'Outaouais	2 250 016
781	du Lac-Témiscamingue	1 579 449
782	de Rouyn-Noranda	1 973 479
783	Harricana	1 415 803
784	de l'Or-et-des-Bois	2 389 041
785	du Lac-Abitibi	794 042
791	de l'Estuaire	1 879 209
792	du Fer	1 296 249
793	de la Moyenne-Côte-Nord	408 984
801	de la Baie-James	886 479
811	des Îles	363 446
812	des Chic-Chocs	3 198 165
813	René-Lévesque	3 970 445
821	de la Côte-du-Sud	3 490 184
822	des Appalaches	2 617 153
823	de la Beauce-Etchemin	6 729 282
824	des Navigateurs	4 422 927
831	de Laval	12 015 056
841	des Affluents	10 374 629
842	des Samares	5 930 233
851	de la Seigneurie-des-Mille-Îles	6 878 517
852	de la Rivière-du-Nord	6 152 535
853	des Laurentides	1 952 935
854	Pierre-Neveu	1 706 945
861	de Sorel-Tracy	3 315 773
862	de Saint-Hyacinthe	3 226 599
863	des Hautes-Rivières	3 107 944
864	Marie-Victorin	9 744 211
865	des Patriotes	3 855 676
866	Val-des-Cerfs	3 763 780
867	des Grandes-Seigneuries	4 563 598
868	de la Vallée-des-Tisserands	2 394 533
869	des Trois-Lacs	2 472 283
871	de la Riveraine	2 105 801
872	des Bois-Francs	2 812 280
873	des Chênes	2 548 827
881	Central Québec	534 578
882	Eastern Shores	658 144
883	Eastern Townships	1 267 806
884	Riverside	3 487 373
885	Sir-Wilfrid-Laurier	2 488 020
886	Western Québec	1 710 392
887	English-Montreal	23 572 828
888	Lester-B.-Pearson	8 383 199
889	New Frontiers	1 194 217
TOTAL		356 639 082

1. Ces montants incluent des ajustements pour les établissements de détention provinciaux, la formation continue du personnel scolaire, l'aide additionnelle pour les adultes présentant des besoins particuliers ainsi que les Services d'accueil, de référence de conseil et d'accompagnement (SARCA)
Source : Paramètres initiaux des commissions scolaires pour l'année scolaire 2017-2018

N^o: 68_Annexe 3

Effectif scolaire¹ en formation professionnelle au secondaire selon le type de diplôme recherché, le groupe d’âge et la commission scolaire, pour l’année scolaire 2016-2017

	Filières régulières* (DEP, ASP, AFP, AFPT, AEP)		Autres programmes ²	
	Moins de 20 ans	20 ans et plus	Moins de 20 ans	20 ans et plus
Public	22 316	95 281	492	5 461
CS au Coeur-des-Vallées (773000)	133	324		
CS Central Québec (881000)	10	86		
CS Crie (759000)	20	250	1	3
CS de Charlevoix (731000)	44	157	14	94
CS de Kamouraska-Rivière-du-Loup (714000)	370	543	3	30
CS de la Baie-James (801000)	120	266	6	-
CS de la Beauce-Etchemin (823000)	448	778	15	47
CS de la Capitale (732000)	1 337	3 532	13	686
CS de la Côte-du-Sud (821000)	141	455	4	28
CS De La Jonquière (724000)	328	754	17	36
CS de la Pointe-de-l'Île (761000)	510	4 180		69
CS de la Région-de-Sherbrooke (752000)	690	1 514	45	327
CS de la Riveraine (871000)	58	361		
CS de la Rivière-du-Nord (852000)	631	3 193		1
CS de la Seigneurie-des-Mille-Îles (851000)	443	1 117	1	74
CS de la Vallée-des-Tisserands (868000)	179	426	7	16
CS de Laval (831000)	1 374	4 732	61	827
CS de l'Énergie (742000)	233	930	2	6
CS de l'Estuaire (791000)	149	421		
CS de l'Or-et-des-Bois (784000)	175	383	27	208
CS de Montréal (762000)	1 328	11 886	23	950
CS de Portneuf (735000)	94	260		
CS de Rouyn-Noranda (782000)	186	276	71	112
CS de Saint-Hyacinthe (862000)	742	1 732	-	16
CS de Sorel-Tracy (861000)	128	599		
CS des Affluents (841000)	861	3 367		122
CS des Appalaches (822000)	148	328		
CS des Bois-Francs (872000)	347	636		
CS des Chênes (873000)	438	701		
CS des Chic-Chocs (812000)	121	242	2	8
CS des Découvreurs (733000)	272	1 616		
CS des Draveurs (771000)	206	1 039		
CS des Grandes-Seigneuries (867000)	464	1 242	29	209
CS des Hautes-Rivières (863000)	289	744	1	28
CS des Hauts-Bois-de-l'Outaouais (774000)	16	76		
CS des Hauts-Cantons (751000)	211	402		
CS des Îles (811000)	21	66	1	21
CS des Laurentides (853000)	166	535		24
CS des Monts-et-Marées (711000)	95	194	12	29
CS des Navigateurs (824000)	613	1 552		103
CS des Patriotes (865000)	183	636		
CS des Phares (712000)	226	515	19	96
CS des Portages-de-l'Outaouais (772000)	358	887	2	37
CS des Premières-Seigneuries (734000)	595	3 415	1	50
CS des Rives-du-Saguenay (723000)	364	2 127		
CS des Samares (842000)	473	1 640	1	6
CS des Sommets (753000)	111	490	2	12
CS des Trois-Lacs (869000)	274	864		
CS du Chemin-du-Roy (741000)	682	1 523		66
CS du Fer (792000)	96	212	-	2
CS du Fleuve-et-des-Lacs (713000)	21	89	4	10
CS du Lac-Abitibi (785000)	122	160		
CS du Lac-Saint-Jean (722000)	166	540	40	111
CS du Lac-Témiscamingue (781000)	16	68		
CS du Pays-des-Bleuets (721000)	194	383	3	72
CS du Val-des-Cerfs (866000)	205	799		
CS Eastern Shores (882000)	7	72		1
CS Eastern Townships (883000)	115	467		46
CS English-Montréal (887000)	729	8 370		
CS Harricana (783000)	187	373	24	474
CS Kativik (769000)	12	98		
CS Lester-B.-Pearson (888000)	668	4 258		

CS Marguerite-Bourgeoys (763000)	749	9 249	2	139
CS Marie-Victorin (864000)	744	2 744	21	179
CS New Frontiers (889000)	302	972		3
CS Pierre-Neveu (854000)	234	535	4	16
CS René-Lévesque (813000)	140	347	1	50
CS Riverside (884000)	41	679	13	
CS Sir-Wilfrid-Laurier (885000)	104	560		17
CS Western Québec (886000)	59	314		
Réseau privé	713	4 136		
Réseau gouvernemental	91	322		
Ensemble des réseaux d'enseignement	23 120	99 739	492	5 461

Source : MEES, TSE, DGSEG, DIS, Portail informationnel, système Charlemagne, données au 2018-01-25

CS : Commission scolaire

1. L'élève inscrit à plus d'un programme la même année n'est compté qu'une seule fois.
2. Incluant les élèves qui s'inscrivent à des cours pour augmenter leurs compétences professionnelles, sans faire partie d'un programme menant à un diplôme, dont ceux inscrits en actualisation de formation d'appoint (ACT).

* DEP : Diplôme d'études professionnelles;

ASP : Attestation de spécialisation professionnelle;

AFP : Attestation de formation professionnelle; n'est plus offerte depuis 2006-2007.

AFPT : Attestation de formation professionnelle (transition); offerte seulement en 2007-2008.

AEP : Attestation d'études professionnelle; comptabilisé depuis 2013-2014.

ALLOCATION DE BASE POUR LES ACTIVITÉS
ÉDUCATIVES EN FORMATION PROFESSIONNELLE¹

(en dollars)

Code	Nom de la commission scolaire	2015-2016
711	des Monts-et-Marées	2 692 746
712	des Phares	5 808 268
713	du Fleuve-et-des-Lacs	948 776
714	de Kamouraska-Rivière-du-Loup	7 515 955
721	du Pays-des-Bleuets	6 902 201
722	du Lac-Saint-Jean	4 845 372
723	des Rives-du-Saguenay	11 268 351
724	De La Jonquière	9 162 670
731	de Charlevoix	1 120 311
732	de la Capitale	32 789 248
733	des Découvreurs	7 843 916
734	des Premières-Seigneuries	39 186 966
735	de Portneuf	1 954 329
741	du Chemin-du-Roy	16 602 177
742	de l'Énergie	10 298 738
751	des Hauts-Cantons	5 245 007
752	de la Région-de-Sherbrooke	15 571 427
753	des Sommets	3 304 520
761	de la Pointe-de-l'Île	19 888 705
762	de Montréal	76 101 105
763	Marguerite-Bourgeoys	39 330 563
771	des Draveurs	4 870 207
772	des Portages-de-l'Outaouais	8 722 429
773	au Coeur-des-Vallées	2 582 900
774	des Hauts-Bois-de-l'Outaouais	566 294
781	du Lac-Témiscamingue	444 210
782	de Rouyn-Noranda	3 382 537
783	Harricana	6 766 058
784	de l'Or-et-des-Bois	5 096 101
785	du Lac-Abitibi	2 297 563
791	de l'Estuaire	5 167 543
792	du Fer	2 694 722
801	de la Baie-James	5 054 753
811	des Îles	291 811
812	des Chic-Chocs	2 865 184
813	René-Lévesque	3 978 211
821	de la Côte-du-Sud	4 543 163
822	des Appalaches	3 539 438
823	de la Beauce-Etchemin	10 520 577
824	des Navigateurs	18 983 678
831	de Laval	43 042 246
841	des Affluents	16 921 668
842	des Samares	12 493 412
851	de la Seigneurie-des-Mille-Îles	10 877 308
852	de la Rivière-du-Nord	37 967 802
853	des Laurentides	6 233 291
854	Pierre-Neveu	9 683 087
861	de Sorel-Tracy	5 100 085
862	de Saint-Hyacinthe	16 898 855
863	des Hautes-Rivières	6 883 677
864	Marie-Victorin	21 390 415
865	des Patriotes	5 783 268
866	Val-des-Cerfs	6 549 884
867	des Grandes-Seigneuries	11 663 893
868	de la Vallée-des-Tisserands	5 166 727
869	des Trois-Lacs	15 773 624
871	de la Riveraine	2 110 965
872	des Bois-Francs	8 655 678
873	des Chênes	7 690 061
881	Central Québec	517 346
882	Eastern Shores	696 863
883	Eastern Townships	3 775 259
884	Riverside	3 400 250
885	Sir-Wilfrid-Laurier	3 779 982
886	Western Québec	1 688 453
887	English-Montréal	27 889 413
888	Lester-B.-Pearson	25 381 625
889	New Frontiers	7 608 406
TOTAL		736 372 273

(1) L'allocation de base pour les activités éducatives est constituée des ressources humaines, matérielles et de soutien pour les cours dispensés (DEP et ASP). Elle exclut les allocations pour autres services tels l'alternance travail-études, la reconnaissance des acquis. Ces montants excluent également l'allocation de base pour les AEP (formation professionnelle de courte durée).
Source: Certification finale des allocations budgétaires pour l'année scolaire 2015-2016

Effectif scolaire à la formation générale des jeunes, aux programmes Formation en entreprise et récupération et Formation préparatoire au travail, selon la commission scolaire, pour l'année 2017-2018^P

Source : MEES, TSE, DGSEG, DIS, Portail informationnel, système Charlemagne, données au 2018-01-25

Réseau d'enseignement public uniquement

CS : Commission scolaire

P : Les données de 2017-2018 sont provisoires

Commission scolaire	2017-2018 ^P
Formation en entreprise et récupération (9400)	601
CS de la Beauce-Etchemin (823000)	10
CS de la Côte-du-Sud (821000)	28
CS de la Rivière-du-Nord (852000)	32
CS de la Seigneurie-des-Mille-Îles (851000)	39
CS de Saint-Hyacinthe (862000)	28
CS des Chênes (873000)	88
CS des Hautes-Rivières (863000)	33
CS des Hauts-Bois-de-l'Outaouais (774000)	23
CS des Navigateurs (824000)	93
CS des Patriotes (865000)	23
CS des Phares (712000)	28
CS des Premières-Seigneuries (734000)	41
CS des Sommets (753000)	41
CS du Lac-Saint-Jean (722000)	16
CS Marie-Victorin (864000)	47
CS Pierre-Neveu (854000)	31
Formation préparatoire au travail (8001)	4 503
CS au Coeur-des-Vallées (773000)	57
CS de Charlevoix (731000)	16
CS de Kamouraska-Rivière-du-Loup (714000)	23
CS de la Baie-James (801000)	3
CS de la Beauce-Etchemin (823000)	84
CS de la Capitale (732000)	159
CS de la Côte-du-Sud (821000)	34
CS De La Jonquière (724000)	64
CS de la Pointe-de-l'Île (761000)	176
CS de la Région-de-Sherbrooke (752000)	154
CS de la Rivéraine (871000)	48
CS de la Rivière-du-Nord (852000)	122
CS de la Seigneurie-des-Mille-Îles (851000)	171
CS de la Vallée-des-Tisserands (868000)	73
CS de Laval (831000)	261
CS de l'Énergie (742000)	104
CS de l'Estuaire (791000)	12
CS de l'Or-et-des-Bois (784000)	38
CS de Montréal (762000)	67
CS de Portneuf (735000)	36
CS de Rouyn-Noranda (782000)	21
CS de Saint-Hyacinthe (862000)	155
CS de Sorel-Tracy (861000)	42
CS des Affluents (841000)	246
CS des Appalaches (822000)	38
CS des Bois-Francs (872000)	89
CS des Chênes (873000)	70
CS des Chic-Chocs (812000)	15
CS des Découvreurs (733000)	45
CS des Draveurs (771000)	134
CS des Grandes-Seigneuries (867000)	133
CS des Hautes-Rivières (863000)	134
CS des Hauts-Bois-de-l'Outaouais (774000)	
CS des Hauts-Cantons (751000)	57
CS des Îles (811000)	8
CS des Laurentides (853000)	55
CS des Monts-et-Marées (711000)	25
CS des Navigateurs (824000)	85
CS des Patriotes (865000)	130
CS des Phares (712000)	57
CS des Portages-de-l'Outaouais (772000)	81
CS des Premières-Seigneuries (734000)	76
CS des Rives-du-Saguenay (723000)	42

CS des Samares (842000)	166
CS des Sommets (753000)	44
CS des Trois-Lacs (869000)	38
CS du Chemin-du-Roy (741000)	109
CS du Fer (792000)	16
CS du Fleuve-et-des-Lacs (713000)	13
CS du Lac-Abitibi (785000)	23
CS du Lac-Saint-Jean (722000)	11
CS du Lac-Témiscamingue (781000)	8
CS du Pays-des-Bleuets (721000)	36
CS du Val-des-Cerfs (866000)	175
CS Harricana (783000)	31
CS Marguerite-Bourgeoys (763000)	139
CS Marie-Victorin (864000)	209
CS Pierre-Neveu (854000)	16
CS René-Lévesque (813000)	29
Total	5 104

MINISTÈRE DE L'ÉDUCATION ET DE L'ENSEIGNEMENT SUPÉRIEUR
ÉTUDE DES CRÉDITS 2018-2019
Demande de renseignements particuliers requis par le deuxième groupe d'opposition

QUESTION

Effectifs ventilés, en 2017-2018, par commission scolaire, par école et par tranche d'âge pour chaque :

- a) centres d'éducation des adultes
- b) centres de formation professionnelle
- c) centres de formation préparatoire au travail et CFER

RÉPONSE**a) Centres d'éducation des adultes**

L'annexe 1 présente l'effectif (nombre d'individus) à la formation générale des adultes, pour chacune des commissions scolaires, ventilé par centre selon les groupes d'âge Moins de 20 ans et 20 ans et plus pour l'année scolaire 2016-2017.

Les données de l'effectif pour l'année scolaire 2017-2018 ne sont pas disponibles.

b) Centres de formation professionnelle

L'annexe 2 présente l'effectif à la formation professionnelle, pour chacune des commissions scolaires, ventilé par centre selon les groupes d'âge Moins de 20 ans et 20 ans et plus pour l'année scolaire 2016-2017.

Les données de l'effectif pour l'année scolaire 2017-2018 ne sont pas disponibles.

c) Centres de formation préparatoire au travail et CFER

Le tableau de l'annexe 3 présente l'effectif scolaire à la formation générale des jeunes, aux programmes Formation en entreprise et récupération et Formation préparatoire au travail, selon la commission scolaire, l'école fréquentée et le groupe d'âge de l'élève, pour l'année 2017-2018.

Les données de 2017-2018 sont provisoires.



Effectif scolaire à la formation générale des adultes, selon la commission scolaire, l'établissement de fréquentation et le groupe d'âge, pour l'année scolaire 2016-2017

Source : MEES, TSE, DGSEG, DIS, Portail informationnel, système Charlemagne, données au 2018-01-25

CS : Commission scolaire

Réseau d'enseignement public uniquement

Commission scolaire	Établissement	Année scolaire		
		2016-2017		
		Moins de 20 ans	20 ans et plus	Total
CS au Coeur-des-Vallées (773000)	Centre la Cité (773370)	262	300	562
	Centre le Vallon (773380) 2001	67	172	239
Total CS au Coeur-des-Vallées (773000)		329	472	801
CS Central Québec (881000)	Centre de formation Eastern Québec (881328)	85	83	168
		85	83	168
CS Crie (759000)	Centre d'éducation des adultes Sabtuan (Chisasibi - Coastal) (759301)	28	206	234
	Centre d'éducation des adultes Sabtuan (Mistissini - Inland) (759303)	53	167	220
	Vocational Training Center Waswanipi (759300)			
Total CS Crie (759000)		81	373	454
CS de Charlevoix (731000)	Centre d'éducation des adultes de Charlevoix (731300)	179	217	396
		179	217	396
CS de Kamouraska-Rivière-du-Loup (714000)	Centre d'éducation des adultes de Kamouraska-Rivière-du-Loup (714310)	255	1260	1515
		255	1260	1515
CS de la Baie-James (801000)	Centre de formation générale des adultes de la Baie-James (801323)	98	407	505
		98	407	505
CS de la Beauce-Etchemin (823000)	Centre de formation des Bâtisseurs (823301)	164	924	1088
	Centre d'éducation des adultes de Beauceville, de Sainte-Justine et de Saint-Prosper (823337)			
	Centre d'éducation des adultes de Saint-Prosper et de Sainte-Justine (823337)	47	328	375
	Centre d'éducation des adultes Monseigneur-Beaudoin-Les Sources (823361)	456	2188	2644
Total CS de la Beauce-Etchemin (823000)		667	3440	4107
CS de la Capitale (732000)	Centre Louis-Jolliet (732382)	538	3770	4308
	Centre Saint-Louis (732363)	799	3131	3930
Total CS de la Capitale (732000)		1337	6901	8238
CS de la Côte-du-Sud (821000)	Centre d'éducation des adultes de Bellechasse (821329)	174	555	729
	Centre d'éducation des adultes de L'Islet-Sud (821378) 1999	24	17	41
	Centre d'éducation des adultes de Montmagny - L'Islet-Nord (821383)	146	614	760
	Centre d'éducation des adultes de Saint-Paul (821361) 2004	10	6	16
Total CS de la Côte-du-Sud (821000)		354	1192	1546
CS De La Jonquière (724000)	Centre de formation générale des adultes De La Jonquière (724317)	344	1079	1423
		344	1079	1423
CS de la Moyenne-Côte-Nord (793000)	Centre d'éducation des adultes (793301)	26	38	64
		26	38	64
CS de la Pointe-de-l'Île (761000)	Centre d'éducation aux adultes Anjou (761378)	148	675	823
	Centre d'éducation aux adultes Antoine-de-Saint-Exupéry (761375)	115	976	1091
	Centre d'éducation aux adultes Ferland (761399)	190	88	278
	Centre d'éducation aux adultes Louis-Fréchette (761395)	308	1764	2072
	Centre d'éducation aux adultes Paul-Gratton (761371)	307	2323	2630
	Centre régional de formation à distance du Grand-Montréal (761396)	202	335	537
Total CS de la Pointe-de-l'Île (761000)		1270	6161	7431
CS de la Région-de-Sherbrooke (752000)	Centre Saint-Michel (752365) 1999	638	2982	3620
		638	2982	3620
CS de la Rivéraine (871000)	Centre d'éducation des adultes (871301) 2000			
	Centre d'éducation des adultes de Nicolet (871301)	461	1236	1697
Total CS de la Rivéraine (871000)		461	1236	1697
CS de la Rivière-du-Nord (852000)	Centre de formation générale des adultes de la Rivière-du-Nord (852300)	967	2675	3642
		967	2675	3642
CS de la Seigneurie-des-Mille-Îles (851000)	Centre de formation continue des Patriotes (851306) 2001	645	1581	2226
	Centre multiservice de Sainte-Thérèse (851305) 2001	930	1248	2178
		1575	2829	4404
CS de la Vallée-des-Tisserands (868000)	Centre Jean-XXIII (868301)			
	La Nouvelle-École (868302)			
	Les centres intégrés du Nouvel-Envol (868303)	458	721	1179
	Nouveau centre de formation générale aux adultes (868303)			
Total CS de la Vallée-des-Tisserands (868000)		458	721	1179
CS de Laval (831000)	Centre de l'éducation des adultes Compétences 2000 (831310)	50	309	359
	Centre de qualification professionnelle et d'entrepreneuriat de Laval (831360)	36	7	43
	Centre d'éducation des adultes Les Berges (831350)	397	1370	1767
	Centre Le Tremplin (831340)	776	2772	3548
	Centre L'Impulsion (831330) 2001	275	1197	1472
Total CS de Laval (831000)		1534	5655	7189
CS de l'Énergie (742000)	Centre d'éducation des adultes du Saint-Maurice (742352)	293	501	794
	École forestière de La Tuque - Éducation des adultes (742362)	56	122	178
Total CS de l'Énergie (742000)		349	623	972
CS de l'Estuaire (791000)	Centre d'éducation des adultes - Édifice Albert-Deschênes (791352)	209	266	475
	Centre d'éducation des adultes de la Haute-Côte-Nord (791346)	54	59	113
	Centre d'éducation des adultes Haute-Côte-Nord (791346) 2000			
Total CS de l'Estuaire (791000)		263	325	588
CS de l'Or-et-des-Bois (784000)	Centre de formation générale adulte (784331)	330	509	839
		330	509	839
CS de Montréal (762000)	Centre Champagnat - (jour) (762328)	529	4519	5048
	Centre de ressources éducatives et pédagogiques (CREP) (762310)	64	1899	1963
	Centre Gabrielle-Roy (762340)	142	707	849
	Centre Gédéon-Ouimet (762343)	358	591	949
	Centre Lartigue (762312)	29	987	1016
	Centre Marie-Médiatrice (762315)	347	704	1051
	Centre Pauline-Julien (762339)	60	2252	2312
	Centre Sainte-Croix (762344)	318	958	1276
	Centre Saint-Louis (762358)	29	1107	1136
	Centre Saint-Paul (762303)	136	688	824
	Centre Tétreaultville (762371)	240	603	843
	Centre William-Hingston (762306)	34	1028	1062
	Centre Yves-Thériault (762389)	76	2143	2219
		2362	18186	20548
CS de Portneuf (735000)	Centre de formation des adultes de Portneuf (735302)	257	622	879
	Centre de formation générale de la Croisée (735302)			
Total CS de Portneuf (735000)		257	622	879
CS de Rouyn-Noranda (782000)	Centre Élisabeth-Bruyère (782391)	335	396	731
		335	396	731
CS de Saint-Hyacinthe (862000)	Centre de formation des Maskoutains (862325) 2000			
	Centre de formation des Maskoutains (862326)	602	1021	1623
Total CS de Saint-Hyacinthe (862000)		602	1021	1623
CS de Sorel-Tracy (861000)	Centre d'éducation des adultes (861300)			
	Centre d'éducation des adultes Pierre-De Saurel (861300)	364	2297	2661
Total CS de Sorel-Tracy (861000)		364	2297	2661
CS des Affluents (841000)	Centre la Croisée (841301)	791	2728	3519
	Centre l'Avenir (841300)	806	2023	2829
Total CS des Affluents (841000)		1597	4751	6348
CS des Appalaches (822000)	Centre d'éducation des adultes l'Escale (822355) 2000	305	1184	1489
		305	1184	1489

CS des Bois-Francis (872000)	Centre d'Éducation des Adultes André-Morissette (872368) 2001	64	173	237
	Centre Monseigneur-Côté (872316)	315	603	918
Total CS des Bois-Francis (872000)		379	776	1155
CS des Chênes (873000)	Centre d'éducation des adultes Sainte-Thérèse (873301)	460	995	1455
Total CS des Chênes (873000)		460	995	1455
CS des Chic-Chocs (812000)	Centre d'éducation des adultes C.-E.-Pouliot (812340)			
	Centre d'éducation des adultes Champagnat (812307) 1999			
	Centre d'éducation des adultes de La Côte-de-Gaspé (812340)	75	854	929
	Centre d'éducation des adultes de La Haute-Gaspésie (812307)	57	542	599
	Centre d'éducation des adultes de l'Envol (812332) 1999			
Total CS des Chic-Chocs (812000)		132	1396	1528
CS des Découvreurs (733000)	Centre d'éducation des adultes des Découvreurs (733390)	576	2158	2734
Total CS des Découvreurs (733000)		576	2158	2734
CS des Draveurs (771000)	Centre l'Escale (771350) 1999	934	2102	3036
	Centre Nouvel-Horizon (771380)			
Total CS des Draveurs (771000)		934	2102	3036
CS des Grandes-Seigneuries (867000)	Centre de formation Compétence-de-la-Rive-Sud (FGA) (867321)			
	Centre d'éducation des adultes de l'Accore (FGA) (867350)	223	513	736
	Centre d'éducation des adultes du Goéland (FGA) (867340)	456	779	1235
	École de formation professionnelle de Châteauguay (FGA) (867336)			
Total CS des Grandes-Seigneuries (867000)		679	1292	1971
CS des Hautes-Rivières (863000)	Centre d'éducation des adultes Chanoine-Armand-Racicot (863367)			
	Centre d'éducation des adultes La Relance (863358)	738	1253	1991
Total CS des Hautes-Rivières (863000)		738	1253	1991
CS des Hauts-Bois-de-l'Outaouais (774000)	Établissement des adultes CSHBO (774307)	129	322	451
Total CS des Hauts-Bois-de-l'Outaouais (774000)		129	322	451
CS des Hauts-Cantons (751000)	Centre d'éducation des adultes de la Commission scolaire des Hauts-Cantons (751311)	288	581	869
Total CS des Hauts-Cantons (751000)		288	581	869
CS des Îles (811000)	Centre d'éducation des adultes des Îles (811301)	53	43	96
	Centre d'éducation des adultes et de formation professionnelle (811301)			
Total CS des Îles (811000)		53	43	96
CS des Laurentides (853000)	Centre de formation générale des Cimes (853300)	392	474	866
Total CS des Laurentides (853000)		392	474	866
CS des Monts-et-Marées (711000)	Centre d'éducation des adultes de la Vallée (711301)	140	1009	1149
	Centre d'éducation des adultes de Matane (711300)	158	1372	1530
Total CS des Monts-et-Marées (711000)		298	2381	2679
CS des Navigateurs (824000)	Centre d'éducation des adultes des Bateliers (824320)			
	Centre d'éducation des adultes des Navigateurs (824320)	730	3069	3799
Total CS des Navigateurs (824000)		730	3069	3799
CS des Patriotes (865000)	Centre de formation du Richelieu (865331) 2000	755	1136	1891
Total CS des Patriotes (865000)		755	1136	1891
CS des Phares (712000)	Centre de formation de Rimouski-Neigette-Éducation des adultes (712335)			
	Centre de formation des adultes de Mont-Joli-Mitis (712321)	85	108	193
	Centre d'éducation des adultes de Rimouski-Neigette (712335)	335	440	775
Total CS des Phares (712000)		420	548	968
CS des Portages-de-l'Outaouais (772000)	Centre d'éducation des adultes des Portages-de-l'Outaouais (772302)	608	1354	1962
	Centre d'éducation des adultes Saint-Raymond (772302)			
	Centre La Génération (772338)			
	Centre l'Arrimage (772341)			
Total CS des Portages-de-l'Outaouais (772000)		608	1354	1962
CS des Premières-Seigneuries (734000)	Centre de formation générale des adultes (734373)	952	2137	3089
Total CS des Premières-Seigneuries (734000)		952	2137	3089
CS des Rives-du-Saguenay (723000)	Centre de formation générale des adultes des Rives-du-Saguenay (723374)	673	2622	3295
	Centre d'éducation des adultes Durocher (723333) 1999			
	Centre d'éducation des adultes Laure-Conan - Durocher (723374)			
	Centre d'éducation des adultes Laure-Conan (723374) 2001			
Total CS des Rives-du-Saguenay (723000)		673	2622	3295
CS des Samares (842000)	Centre multiservice des Samares (842301)	1017	3811	4828
Total CS des Samares (842000)		1017	3811	4828
CS des Sommets (753000)	Centre d'éducation des adultes des Sommets (753305)	264	446	710
Total CS des Sommets (753000)		264	446	710
CS des Trois-Lacs (869000)	Centre des Belles-Rives (869301) 2001	463	721	1184
Total CS des Trois-Lacs (869000)		463	721	1184
CS du Chemin-du-Roy (741000)	Centre d'éducation des adultes du Chemin-du-Roy (741302)	634	1855	2489
Total CS du Chemin-du-Roy (741000)		634	1855	2489
CS du Fer (792000)	Centre d'éducation des adultes A.-W.-Gagné (792340)	219	361	580
	Centre d'éducation des adultes de Fermont (792348)	12	16	28
	Centre d'éducation des adultes de la Taïga (792397)		5	5
	Centre d'éducation des adultes de Port-Cartier (792318)	27	34	61
	Centre d'éducation des adultes Le Relais du Nord (792368)		121	121
Total CS du Fer (792000)		258	537	795
CS du Fleuve-et-des-Lacs (713000)	Centre d'éducation des adultes du Fleuve-et-des-Lacs (713308)	97	1621	1718
Total CS du Fleuve-et-des-Lacs (713000)		97	1621	1718
CS du Lac-Abitibi (785000)	Centre de formation générale Le Retour (785300)	153	231	384
Total CS du Lac-Abitibi (785000)		153	231	384
CS du Lac-Saint-Jean (722000)	Centre de formation générale des adultes (722362)	544	2631	3175
Total CS du Lac-Saint-Jean (722000)		544	2631	3175
CS du Lac-Témiscamingue (781000)	Centre Frère-Moffet (781357)	115	399	514
	Centre l'Envol (781363) 1999	23	36	59
Total CS du Lac-Témiscamingue (781000)		138	435	573
CS du Littoral (689000)	Centre d'éducation des adultes Kegaska (689309)			
	Centre d'éducation des adultes Marie-Sarah (689304) 1997	11	44	55
	Centre d'éducation des adultes Mecatina (689308)			
	Centre d'éducation des adultes Monseigneur-Scheffer (689316)	1		1
	Centre d'éducation des adultes Netagamiau (689319)	3	3	6
	Centre d'éducation des adultes Saint-Augustine (689312)	1		1
	Centre d'éducation des adultes Saint-Joseph (689317) 1993			
	Centre d'éducation des adultes Saint-Lawrence (689313)			
	Centre d'éducation des adultes Saint-Paul (689314)			
	Centre d'éducation des adultes Saint-Theresa (689315)			
Total CS du Littoral (689000)		16	47	63
CS du Pays-des-Bleuets (721000)	Centre d'éducation des adultes du Parcours-et-du-Tremplin (721301)	116	531	647
	Centre d'éducation des adultes Henri-Bourassa/Le Parcours (721301)			
	Centre d'éducation des adultes L'Envol/Le Retour (721302)	227	661	888
Total CS du Pays-des-Bleuets (721000)		343	1192	1535
CS du Val-des-Cerfs (866000)	Campus de Brome-Missisquoi (866371)	99	158	257
	Centre régional intégré de formation (866370)	510	1072	1582
Total CS du Val-des-Cerfs (866000)		609	1230	1839
CS Eastern Shores (882000)	Centre d'éducation des adultes Anchor (882306)	12	36	48
	Centre d'éducation des adultes de Grosse-Îles (882315)	3		3
	Centre d'éducation des adultes de Listuguj (882302)	3	22	25
	Centre d'éducation des adultes de New Richmond (882304)			
	Centre d'éducation des adultes de Wakeham (882313)	5	14	19
	Centre d'éducation des adultes Northern Lights (882390)	10	18	28
Total CS Eastern Shores (882000)		33	90	123
CS Eastern Townships (883000)	Centre de Formation à Distance (883399)	240	369	609
	Centre de l'éducation aux adultes New Horizons (883301)	138	380	518
	Centre d'éducation des adultes - Campus de Brome-Missisquoi (883302)	93	56	149
Total CS Eastern Townships (883000)		471	805	1276
CS English-Montréal (887000)	Centre d'éducation des adultes du High School de Montréal (887331)	324	2944	3268
	Centre d'éducation des adultes Galileo (887330)	119	1451	1570
	Centre d'éducation des adultes James Lyng (887332)	408	1476	1884

	Centre d'éducation des adultes John F. Kennedy (887336)	230	1493	1723
	Centre d'éducation des adultes Marymount (887333)	11	1564	1575
	Centre d'éducation des adultes Saint-Laurent (887334)	300	1157	1457
	Centre d'éducation des adultes Saint-Pius X (887335)			
Total CS English-Montréal (887000)		1392	10085	11477
	CS Harricana (783000) Centre de formation générale Le Macadam (783350)	198	290	488
Total CS Harricana (783000)		198	290	488
	CS Kativik (769000) Centre de formation professionnelle du Nunavik Nunavimmi Pigiursavik (769312)	1	8	9
	Centre d'éducation des adultes de Kangiqsujuaq (769370)	9	5	14
	Centre d'éducation des adultes de Kuujjuaq Kajusivik (769302)	7	17	24
	Centre d'éducation des adultes de Kuujjuaraapik (769314)		14	14
	Centre d'éducation des adultes de Puvirnituq (769310)	9	17	26
	Centre d'éducation des adultes de Salluit Qaunnaq (769380)	2	19	21
	Centre d'éducation des adultes de Tasiujaq (769330)	12	45	57
	Centre d'éducation des adultes D'Umiujaq (769313)	1	99	100
Total CS Kativik (769000)		41	224	265
	CS Lester-B.-Pearson (888000) Centre de formation aux adultes des Sources (888305)	15	569	584
	Centre de formation générale des adultes Place Cartier (888302)	974	1283	2257
	Centre de formation professionnelle West-Island (888310)	18	155	173
	Centre PACC-Education aux adultes (888306)	377	1223	1600
Total CS Lester-B.-Pearson (888000)		1384	3230	4614
	CS Marguerite-Bourgeoys (763000) Centre d'éducation des adultes Champlain (763301)	385	2579	2964
	Centre d'éducation des adultes de LaSalle (763304)	256	2060	2316
	Centre d'éducation des adultes Jeanne-Sauvé (763306) 1999	424	2199	2623
	Centre d'éducation des adultes Outremont (763310)	413	2979	3392
Total CS Marguerite-Bourgeoys (763000)		1478	9817	11295
	CS Marie-Victorin (864000) Centre d'apprentissage personnalisé le Cap (864366)	196	214	410
	Centre d'éducation des adultes Antoine-Brossard (864326) 2001	286	1005	1291
	Centre d'éducation des adultes des 16 - 18 ans (864351)	305	95	400
	Centre d'éducation des adultes Le Moyne-D'Iberville (864383)	714	2228	2942
	Centre d'éducation des adultes LeMoyne-D'Iberville (864383) 2001			
Total CS Marie-Victorin (864000)		1501	3542	5043
	CS New Frontiers (889000) Centre d'éducation aux adultes Châteauguay Valley (889317)	5	25	30
	Centre d'éducation aux adultes et communautaire Huntingdon (889303)	71	69	140
	Centre d'éducation aux adultes Nova (889399)	153	258	411
Total CS New Frontiers (889000)		229	352	581
	CS Pierre-Neveu (854000) Centre d'éducation des adultes Christ-Roi (854302)	198	630	828
Total CS Pierre-Neveu (854000)		198	630	828
	CS René-Lévesque (813000) Centre d'éducation des adultes de Maria (813304) 2000	96	518	614
	Centre d'éducation des adultes La Ramille (813302)	98	649	747
	Centre d'éducation des adultes l'Odyssée (813303)	26	349	375
Total CS René-Lévesque (813000)		220	1516	1736
	CS Riverside (884000) Centre d'éducation des adultes ACCESS (884350)	330	1583	1913
Total CS Riverside (884000)		330	1583	1913
	CS Sir-Wilfrid-Laurier (885000) Centre de développement des compétences Laurier - Lachute (885303)	36	28	64
	Centre de développement des compétences Laurier - Vimont (885301)	302	629	931
Total CS Sir-Wilfrid-Laurier (885000)		338	657	995
	CS Western Québec (886000) Centre de formation continue de Val-d'Or (886361)	25	18	43
	Centre de Formation Continue Pontiac (886331)	62	48	110
	Centre d'éducation des adultes de Hull (886311)	193	230	423
	Centre d'éducation des adultes de Maniwaki (886351)	25	39	64
	Centre des Carrières Western Québec (886321)	9	72	81
Total CS Western Québec (886000)		314	407	721
Total général		39281	140259	179540



Effectif scolaire à la formation professionnelle, selon la commission scolaire, l'établissement de fréquentation et le groupe d'âge, pour l'année scolaire 2016-2017

Source : MEES, TSE, DGSEG, DIS, Portail informationnel, système Charlemagne, données au 2018-01-25

CS : Commission scolaire

Réseau d'enseignement public uniquement

Commission scolaire	Établissement	Année scolaire		
		2016-2017		
		Moins de 20 ans	20 ans et plus	Total
Commission scolaire au Coeur-des-Vallées (77300)	Centre de formation professionnelle Relais de la Lièvre-Seigneurie (773440)	133	324	457
Total Commission scolaire au Coeur-des-Vallées (773000)		133	324	457
Commission scolaire Central Québec (881000)	Centre de formation Eastern Québec (881428)			
	Centre de formation professionnelle Eastern Québec (881428)	10	86	96
Total Commission scolaire Central Québec (881000)		10	86	96
Commission scolaire Crie (759000)	Centre de formation professionnelle (Chisasibi - Coastal) (759401) 2000			
	Centre de formation professionnelle (Mistissini - Inland) (759403)			
	Centre de formation professionnelle de Waswanipi (759400)	15	114	129
	Centre de formation professionnelle Sabtuan (Mistissini - Inland) (759403)	2	31	33
	Centre de formation professionnelle Sabtuan (Chisasibi - Coastal) (759401)	4	108	112
Total Commission scolaire Crie (759000)		21	253	274
Commission scolaire de Charlevoix (731000)	Centre de formation professionnelle de Charlevoix (731400)	58	251	309
Total Commission scolaire de Charlevoix (731000)		58	251	309
Commission scolaire de Kamouraska-Rivière-du-I	Centre de formation professionnelle Pavillon-de-L'Avenir (714402) 1999	373	573	946
Total Commission scolaire de Kamouraska-Rivière-du-Loup (714000)		373	573	946
Commission scolaire de la Baie-James (801000)	Centre de formation professionnelle de la Baie-James (801450)	126	266	392
Total Commission scolaire de la Baie-James (801000)		126	266	392
Commission scolaire de la Beauce-Etchemin (823	Centre de formation des Bâtisseurs (823429)	86	185	271
	Centre de formation professionnelle Pozer (823482) 2001	190	382	572
	Centre intégré de mécanique industrielle de la Chaudière (823423) 2001	187	258	445
Total Commission scolaire de la Beauce-Etchemin (823000)		463	825	1 288
Commission scolaire de la Capitale (732000)	Centre de formation professionnelle de Limoilou (732473)	140	534	674
	Centre de formation professionnelle de Neufchâtel (732471)	129	1 034	1 163
	Centre de formation professionnelle de Québec (732474)	120	334	454
	Centre de formation professionnelle Wilbrod-Bherer (732475)	217	275	492
	École de foresterie de Duchesnay (732400)	52	196	248
	École de foresterie et de technologie du bois de Duchesnay (732400) 2001			
	École des métiers et occupations de l'industrie de la construction de Québec (732472) 2000	522	1 275	1 797
	École hôtelière de la Capitale (732476)	170	570	740
Total Commission scolaire de la Capitale (732000)		1 350	4 218	5 568
Commission scolaire de la Côte-du-Sud (821000)	Centre de formation agricole (821416)	67	182	249
	Centre de formation professionnelle de l'Envolée (821447)	75	250	325
	Centre sectoriel des plastiques (821437)	3	51	54
Total Commission scolaire de la Côte-du-Sud (821000)		145	483	628
Commission scolaire De La Jonquière (724000)	Centre de formation professionnelle Jonquière (724416)	345	790	1 135
Total Commission scolaire De La Jonquière (724000)		345	790	1 135
Commission scolaire de la Pointe-de-l'Île (761000)	Centre de formation des Métiers de l'Acier (761477)	67	291	358
	Centre de formation professionnelle Anjou (761478)	66	685	751
	Centre de formation professionnelle Antoine-de-Saint-Exupéry (761475)	99	810	909
	Centre de formation professionnelle Antoine-de-St-Exupéry (761475)			
	Centre de formation professionnelle Calixa-Lavallée (761490)	111	1 073	1 184
	Centre de formation professionnelle Daniel-Johnson (761470)	155	769	924
	Centre régional de formation à distance du Grand-Montréal (761496)	12	621	633
Total Commission scolaire de la Pointe-de-l'Île (761000)		510	4 249	4 759
Commission scolaire de la Région-de-Sherbrooke	Centre de formation professionnelle 24-Juin (752470)	735	1 841	2 576
Total Commission scolaire de la Région-de-Sherbrooke (752000)		735	1 841	2 576
Commission scolaire de la Rivéraine (871000)	Centre de formation professionnelle (871401) 2000			
	Centre de formation professionnelle de Nicolet (871401)	58	361	419
Total Commission scolaire de la Rivéraine (871000)		58	361	419
Commission scolaire de la Rivière-du-Nord (8520	Centre de formation du transport routier de Saint-Jérôme (852401)	64	1 655	1 719
	Centre d'études professionnelles (852400)	452	1 021	1 473
	Centre Performance Plus (852402)	115	518	633
Total Commission scolaire de la Rivière-du-Nord (852000)		631	3 194	3 825
Commission scolaire de la Seigneurie-des-Mille-Îl	Centre de formation agricole de Mirabel (851407) 2001	39	52	91
	Centre de formation des Nouvelles-Technologies (851404)	166	398	564
	Centre de formation professionnelle de l'automobile (851403) 2001	96	144	240
	Centre de formation professionnelle, l'Émergence (851402) 1999	143	597	740
Total Commission scolaire de la Seigneurie-des-Mille-Îles (851000)		444	1 191	1 635
Commission scolaire de la Vallée-des-Tisserands	Centre de formation professionnelle de la Pointe-du-Lac (868400)	137	358	495
	Centre de formation professionnelle des Moissons (868401)	49	84	133
Total Commission scolaire de la Vallée-des-Tisserands (868000)		186	442	628
Commission scolaire de Laval (831000)	Centre de formation Compétences-2000 (831410)	437	1 912	2 349
	Centre de formation en métallurgie de Laval (831420)	77	206	283
	Centre de formation horticole de Laval (831460)	48	341	389
	Centre de formation Le Chantier (831470)	384	1 362	1 746
	Centre de formation Paul-Émile-Dufresne (831450)			
	Centre de formation professionnelle Paul-Émile-Dufresne (831450)	148	743	891
	École hôtelière de Laval (831430)	108	276	384
	École Polymécanique de Laval (831440)	114	518	632
	IPIQ - Institut de protection contre les incendies du Québec (831480)	119	201	320
Total Commission scolaire de Laval (831000)		1 435	5 559	6 994
Commission scolaire de l'Énergie (742000)	Carrefour Formation Mauricie formation professionnelle (742451)	154	802	956
	École forestière de La Tuque - Formation professionnelle (742461)	81	134	215
Total Commission scolaire de l'Énergie (742000)		235	936	1 171
Commission scolaire de l'Estuaire (791000)	Centre de formation professionnelle - Édifice André-Jacob - Pavillon des Rives - Pavillon des Baies (791481)	80	222	302
	Centre de formation professionnelle de Forestville (791446)	69	199	268
Total Commission scolaire de l'Estuaire (791000)		149	421	570
Commission scolaire de l'Or-et-des-Bois (784000)	Centre de formation professionnelle Val-d'Or (784440)	202	591	793
Total Commission scolaire de l'Or-et-des-Bois (784000)		202	591	793
Commission scolaire de Montréal (762000)	École des métiers de la construction de Montréal (762477)	271	2 458	2 729
	École des métiers de la restauration et du tourisme de Montréal (762490)	50	414	464
	École des métiers de l'aérospatiale de Montréal (762494) 2001	101	572	673
	École des métiers de l'équipement motorisé de Montréal (762435)	281	1 039	1 320
	École des métiers de l'horticulture de Montréal (762457)	13	218	231
	École des métiers de l'informatique, du commerce et de l'administration de Montréal (ÉMICA) (762478)	283	3 474	3 757
	École des métiers des Faubourgs-de-Montréal (762474)	227	3 057	3 284
	École des métiers du meuble de Montréal (762486)	27	537	564
	École des métiers du Sud-Ouest-de-Montréal (762414)	98	1 067	1 165
Total Commission scolaire de Montréal (762000)		1 351	12 836	14 187
Commission scolaire de Portneuf (735000)	Centre de formation professionnelle de la Croisée (735401)			
	Centre de formation professionnelle de Portneuf (735401)	94	260	354
Total Commission scolaire de Portneuf (735000)		94	260	354
Commission scolaire de Rouyn-Noranda (782000	Centre Polymétier (782438)	257	388	645
Total Commission scolaire de Rouyn-Noranda (782000)		257	388	645
Commission scolaire de Saint-Hyacinthe (862000	École professionnelle de Saint-Hyacinthe (862423) 2001	742	1 748	2 490
Total Commission scolaire de Saint-Hyacinthe (862000)		742	1 748	2 490
Commission scolaire de Sorel-Tracy (861000)	Centre de formation professionnelle (861400)			
	Centre de formation professionnelle Bernard-Gariépy (861400)	128	599	727
Total Commission scolaire de Sorel-Tracy (861000)		128	599	727
Commission scolaire des Affluents (841000)	Centre de formation professionnelle des Moulins (841400) 1999	253	678	931
	Centre de formation professionnelle des Riverains (841401)	608	2 811	3 419
Total Commission scolaire des Affluents (841000)		861	3 489	4 350

Commission scolaire des Appalaches (822000)	Centre de formation professionnelle de Black Lake (822442) Centre de formation professionnelle le Tremplin (822451)	4 144	2 326	6 470
Total Commission scolaire des Appalaches (822000)		148	328	476
Commission scolaire des Bois-Francs (872000)	Centre de formation professionnelle Marcel-Proulx (872438) Centre de formation professionnelle Vision 20 20 (872467)	29 318	156 480	185 798
Total Commission scolaire des Bois-Francs (872000)		347	636	983
Commission scolaire des Chênes (873000)	Centre de formation professionnelle André Morissette (873408) Centre de formation professionnelle André-Morissette (873408) Centre de formation professionnelle Paul-Rousseau (873402)	65 373	69 632	134 1 005
Total Commission scolaire des Chênes (873000)		438	701	1 139
Commission scolaire des Chic-Chocs (812000)	Centre de formation professionnelle C.-E.-Pouliot (812440) 2000 Centre de formation professionnelle de La Côte-de-Gaspé (812440) Centre de formation professionnelle de La Haute-Gaspésie (812407)	43 80	95 155	138 235
Total Commission scolaire des Chic-Chocs (812000)		123	250	373
Commission scolaire des Découvreurs (733000)	Centre de formation professionnelle Marie-Rollet (733494) Centre de formation professionnelle Maurice-Barbeau (733496)	149 123	796 820	945 943
Total Commission scolaire des Découvreurs (733000)		272	1 616	1 888
Commission scolaire des Draveurs (771000)	Centre Administration, commerce et secrétariat de Gatineau (771490) Centre de formation professionnelle Compétences Outaouais (771440)	206	1 039	1 245
Total Commission scolaire des Draveurs (771000)		206	1 039	1 245
Commission scolaire des Grandes-Seigneuries (863000)	Centre de formation Compétence-de-la-Rive-Sud (FP) (867420) Centre d'éducation des adultes de l'Accore (FP) (867456) Centre d'éducation des adultes du Goéland (FP) (867440) École de formation professionnelle de Châteauguay (FP) (867430)	219	807	1 026
Total Commission scolaire des Grandes-Seigneuries (867000)		274	644	918
Commission scolaire des Hautes-Rivières (863000)	Centre de formation professionnelle Chanoine-Armand-Racicot (863467) École professionnelle de Métiers (863460) École professionnelle des Métiers (863460)	290	772	1 062
Total Commission scolaire des Hautes-Rivières (863000)		290	772	1 062
Commission scolaire des Hauts-Bois-de-l'Outaouais (774000)	Centre de formation professionnelle de la Vallée-de-la-Gatineau (774410) Centre de formation professionnelle Pontiac (774408)	15 1	63 13	78 14
Total Commission scolaire des Hauts-Bois-de-l'Outaouais (774000)		16	76	92
Commission scolaire des Hauts-Cantons (751000)	Centre de formation professionnelle de Coaticook (CRIFA) (751423) Centre de formation professionnelle du Haut-Saint-François (751421) 2011 Centre de formation professionnelle le Granit (751422) Maison familiale rurale du Granit (751424) 2000	123 20 28 40	174 81 147 40	297 101 175 40
Total Commission scolaire des Hauts-Cantons (751000)		211	402	613
Commission scolaire des Îles (811000)	Centre de formation professionnelle des Îles (811401) Centre d'éducation des adultes et de formation professionnelle (811401)	22	87	109
Total Commission scolaire des Îles (811000)		22	87	109
Commission scolaire des Laurentides (853000)	Centre de formation professionnelle des Sommets / L'Horizon (853401) École hôtelière des Laurentides (853430)	60 106	308 251	368 357
Total Commission scolaire des Laurentides (853000)		166	559	725
Commission scolaire des Monts-et-Marées (711000)	Centre de formation professionnelle d'Amqui (711401) Centre de formation professionnelle de Matane (711400) Centre de formation professionnelle en foresterie de l'Est-du-Québec (711402)	21 33 53	49 128 46	70 161 99
Total Commission scolaire des Monts-et-Marées (711000)		107	223	330
Commission scolaire des Navigateurs (824000)	Centre de formation en mécanique de véhicules lourds (824430) Centre de formation en montage de lignes (824420) 2001 Centre de formation professionnelle de Lévis (824414) Centre de formation professionnelle Gabriel-Rousseau (824440) Centre national de conduite d'engins de chantier (824434)	109 36 261 138 69	90 115 509 698 243	199 151 770 836 312
Total Commission scolaire des Navigateurs (824000)		613	1 655	2 268
Commission scolaire des Patriotes (865000)	Centre de formation professionnelle des Patriotes (865435) 2000	183	636	819
Total Commission scolaire des Patriotes (865000)		183	636	819
Commission scolaire des Phares (712000)	Centre de formation de Rimouski-Neigette-Formation professionnelle jeunes et adultes (712442) Centre de formation professionnelle de Mont-Joli-Mitis (712405) Centre de formation professionnelle de Rimouski-Neigette (712442)	40 205	95 516	135 721
Total Commission scolaire des Phares (712000)		245	611	856
Commission scolaire des Portages-de-l'Outaouais (772000)	Centre de formation professionnelle de l'Outaouais (772442) Centre de formation professionnelle Vision-Avenir (772402)	295 65	583 341	878 406
Total Commission scolaire des Portages-de-l'Outaouais (772000)		360	924	1 284
Commission scolaire des Premières-Seigneuries (734000)	Centre de formation en transport de Charlesbourg (734479) Centre de formation professionnelle Samuel-De Champlain (734451) 2001 Fierbourg, centre de formation professionnelle (734406)	142 153 301	1 324 596 1 545	1 466 749 1 846
Total Commission scolaire des Premières-Seigneuries (734000)		596	3 465	4 061
Commission scolaire des Rives-du-Saguenay (723000)	Centre de formation professionnelle du Fjord (723402) Centre de formation professionnelle en équipement motorisé (723404) Centre de formation professionnelle La Baie (723403) 2001 Centre de formation professionnelle L'Oasis (723405) 2001 Centre de formation professionnelle métallurgie et multiservices - CFP La Baie (723402) Centre de formation professionnelle métallurgie et multiservices (723402)	64 109 191	183 178 1 766	247 287 1 957
Total Commission scolaire des Rives-du-Saguenay (723000)		364	2 127	2 491
Commission scolaire des Samares (842000)	Centre multiservice des Samares (842401)	474	1 646	2 120
Total Commission scolaire des Samares (842000)		474	1 646	2 120
Commission scolaire des Sommets (753000)	Centre de formation professionnelle de l'Asbesterie (753401) Centre de formation professionnelle de Memphrémagog (753402) Centre d'excellence en formation industrielle (753403)	8 20 85	103 153 246	111 173 331
Total Commission scolaire des Sommets (753000)		113	502	615
Commission scolaire des Trois-Lacs (869000)	Atelier-école Les Cèdres (869402) Centre de formation professionnelle Paul-Gérin-Lajoie (869401)	84 190	232 632	316 822
Total Commission scolaire des Trois-Lacs (869000)		274	864	1 138
Commission scolaire du Chemin-du-Roy (741000)	Centre de formation professionnelle Bel-Avenir (741404) Centre de formation professionnelle Qualitech (741403) 2000	244 438	779 810	1 023 1 248
Total Commission scolaire du Chemin-du-Roy (741000)		682	1 589	2 271
Commission scolaire du Fer (792000)	Centre de formation professionnelle A.-W.-Gagné (792440)	96	214	310
Total Commission scolaire du Fer (792000)		96	214	310
Commission scolaire du Fleuve-et-des-Lacs (713000)	Centre de formation professionnelle du Fleuve-et-des-Lacs (713401) 1999	25	99	124
Total Commission scolaire du Fleuve-et-des-Lacs (713000)		25	99	124
Commission scolaire du Lac-Abitibi (785000)	Centre de formation professionnelle Lac-Abitibi (785400) 2000	122	160	282
Total Commission scolaire du Lac-Abitibi (785000)		122	160	282
Commission scolaire du Lac-Saint-Jean (722000)	Centre de formation professionnelle Alma (722461)	206	651	857
Total Commission scolaire du Lac-Saint-Jean (722000)		206	651	857
Commission scolaire du Lac-Témiscamingue (781000)	Centre Frère-Moffet (781457) Centre l'Envol (781463)	16	68	84
Total Commission scolaire du Lac-Témiscamingue (781000)		16	68	84
Commission scolaire du Littoral (689000)	Centre de formation professionnelle Saint-Theresa (689415)			
Total Commission scolaire du Littoral (689000)				
Commission scolaire du Pays-des-Bleuets (721000)	Centre de formation professionnelle de Roberval-Saint-Félicien (721402) Centre de formation professionnelle Dolbeau-Mistassini (721401) 2000	78 119	171 284	249 403
Total Commission scolaire du Pays-des-Bleuets (721000)		197	455	652
Commission scolaire du Val-des-Cerfs (866000)	Campus de Brome-Missisquoi (866471) Centre régional intégré de formation (866470)	78 127	193 606	271 733
Total Commission scolaire du Val-des-Cerfs (866000)		205	799	1 004
Commission scolaire Eastern Shores (882000)	Centre de formation professionnelle Anchor (882406) Centre de formation professionnelle de Northern Lights (882490) Centre de formation professionnelle de Wakeham (882413) Centre d'éducation professionnelle de Listuguj (882402)	3 1 3	8 18 43	11 19 46
Total Commission scolaire Eastern Shores (882000)		7	73	80
Commission scolaire Eastern Townships (883000)	Centre de Formation professionnelle de Lennoxville (883402) Centre de formation professionnelle Campus de Brome-Missisquoi (883401)	88 27	308 205	396 232
Total Commission scolaire Eastern Townships (883000)		115	513	628
Commission scolaire English-Montréal (887000)	Centre de carrières Saint Pius X (887408) Centre de formation professionnelle Laurier Macdonald (887406) Centre de technologie Rosemont (887405)	243 117 294	3 920 685 2 059	4 163 802 2 353

	Centre d'études commerciales John F. Kennedy (887407)			
	Centre d'études commerciales Shadd (887403) 1999	75	1 706	1 781
	Institut culinaire Saint-Pius X (887404)			
Total Commission scolaire English-Montréal (887000)		729	8 370	9 099
	Commission scolaire Harricana (783000) Centre de formation Harricana (783450)	211	847	1 058
Total Commission scolaire Harricana (783000)		211	847	1 058
	Commission scolaire Kativik (769000) Centre de formation professionnelle du Nunavik Nunavimmi Pigiursavik (769412)	7	72	79
	Centre de formation professionnelle de Kuujjuaq Kajusivik (769402)	5	26	31
Total Commission scolaire Kativik (769000)		12	98	110
	Commission scolaire Lester-B.-Pearson (888000) Académie de beauté Gordon-Robertson (888400)	84	216	300
	Centre de formation professionnelle des Sources (888405)	111	728	839
	Centre de formation professionnelle Verdun (888408)	88	266	354
	Centre de formation professionnelle West-Island (888403)	151	1 123	1 274
	Centre d'électrotechnologie Pearson (888404)	113	573	686
	Centre PACC-Formation professionnelle (888401)	121	1 352	1 473
Total Commission scolaire Lester-B.-Pearson (888000)		668	4 258	4 926
	Commission scolaire Marguerite-Bourgeoys (763 Centre de formation professionnelle de Lachine (763418) 2001	105	592	697
	Centre de formation professionnelle de Verdun (763410) 1999	106	445	551
	Centre de formation professionnelle des Carrefours (763403)	128	5 833	5 961
	Centre de formation professionnelle des métiers de la santé (763417)	43	661	704
	Centre de formation professionnelle Léonard-De Vinci (763405)	226	1 059	1 285
	Centre d'informatique et d'administration Verdun - LaSalle (763403)			
	Centre intégré de mécanique, de métallurgie et d'électricité (CIMME) (763413)	143	798	941
	Collège d'informatique et d'administration Verdun - LaSalle (763403)			
Total Commission scolaire Marguerite-Bourgeoys (763000)		751	9 388	10 139
	Commission scolaire Marie-Victorin (864000) Centre de formation professionnelle Charlotte-Tassé (864478)	67	618	685
	Centre de formation professionnelle Jacques-Rousseau (864480)	172	493	665
	Centre de formation professionnelle Pierre-Dupuy (864490)	526	1 812	2 338
Total Commission scolaire Marie-Victorin (864000)		765	2 923	3 688
	Commission scolaire New Frontiers (889000) Centre de formation professionnelle Châteauguay Valley (889417)	57	232	289
	Centre de formation professionnelle Nova (889499)	237	729	966
	Centre d'éducation aux adultes et communautaire Huntingdon (889403)	8	14	22
Total Commission scolaire New Frontiers (889000)		302	975	1 277
	Commission scolaire Pierre-Neveu (854000) Centre de formation professionnelle de Mont-Laurier (854401)	238	551	789
Total Commission scolaire Pierre-Neveu (854000)		238	551	789
	Commission scolaire René-Lévesque (813000) Centre de formation professionnelle (Paspébiac-Bonaventure) (813403)	50	67	117
	Centre de formation professionnelle La Relance (813402)	35	148	183
	Centre de formation professionnelle L'Envol (813404)	56	182	238
Total Commission scolaire René-Lévesque (813000)		141	397	538
	Commission scolaire Riverside (884000) Centre de formation professionnelle ACCESS (884450)	54	679	733
Total Commission scolaire Riverside (884000)		54	679	733
	Commission scolaire Sir-Wilfrid-Laurier (885000) Centre de développement des compétences Laurier - Lachute (885403)	1	6	7
	Centre de développement des compétences Laurier - Pont-Viau (885401)	76	481	557
	Centre de développement des compétences Laurier - Repentigny (885404)			
	Centre de développement des compétences Laurier - Saint-Eustache (885402)	27	90	117
Total Commission scolaire Sir-Wilfrid-Laurier (885000)		104	577	681
	Commission scolaire Western Québec (886000) Centre de formation continue de Val d'Or (886461)		7	7
	Centre de formation continue Pontiac (886431)	13	28	41
	Centre de formation professionnelle de Maniwaki (886451)	2	8	10
	Centre des Carrières Western Québec (886421)	44	271	315
Total Commission scolaire Western Québec (886000)		59	314	373
Total général		22 808	100 742	123 550

No: 69-ANNEXE 3
Effectif scolaire à la formation générale des jeunes, aux programmes Formation en entreprise et récupération et Formation préparatoire au travail, selon la commission scolaire, l'école fréquentée et le groupe d'âge de l'élève, pour l'année 2017-2018^P

Source : MEES, TSE, DGSEG, DIS, Portail informationnel, système Charlemagne, données au 2018-01-25

Réseau d'enseignement public uniquement

CS : Commission scolaire

P : Les données de 2017-2018 sont provisoires

Commission scolaire	École fréquentée	Groupe d'âge					Total général	
		13 ans	14 ans	15 ans	16 ans	17 ans et plus		
Formation en entreprise et récupération (9400)								
CS de la Beauce-Etchemin (823000)	Polyvalente Benoît-Vachon (823074)					1	9	10
Total CS de la Beauce-Etchemin (823000)						1	9	10
CS de la Côte-du-Sud (821000)	Centre de formation en entreprise et récupération de Bellechasse (821228)			1	5	9	13	28
Total CS de la Côte-du-Sud (821000)				1	5	9	13	28
CS de la Rivière-du-Nord (852000)	École polyvalente Lavigne (852059)				11	9	12	32
Total CS de la Rivière-du-Nord (852000)					11	9	12	32
CS de la Seigneurie-des-Mille-Îles (851000)	Polyvalente Deux-Montagnes (851144) 2001				5	9	10	24
	Polyvalente Sainte-Thérèse (851105) 1999					1	14	15
Total CS de la Seigneurie-des-Mille-Îles (851000)					5	10	24	39
CS de Saint-Hyacinthe (862000)	Polyvalente Robert-Ouimet (862052)				14	9	5	28
Total CS de Saint-Hyacinthe (862000)					14	9	5	28
CS des Chênes (873000)	École des parcours axés sur l'emploi (873069)				42	18	28	88
Total CS des Chênes (873000)					42	18	28	88
CS des Hautes-Rivières (863000)	Polyvalente Marcel-Landry (863065)				14	14	5	33
Total CS des Hautes-Rivières (863000)					14	14	5	33
CS des Hauts-Bois-de-l'Outaouais (774000)	École de la Cité étudiante de la Haute-Gatineau (774005)			1	11	5	6	23
Total CS des Hauts-Bois-de-l'Outaouais (774000)				1	11	5	6	23
CS des Navigateurs (824000)	Centre de formation en entreprise et récupération (CFER) (824228)			2	39	31	21	93
Total CS des Navigateurs (824000)				2	39	31	21	93
CS des Patriotes (865000)	École secondaire De Mortagne (865117)				11	3	9	23
Total CS des Patriotes (865000)					11	3	9	23
CS des Phares (712000)	École du Mistral (712005)				8	4	16	28
Total CS des Phares (712000)					8	4	16	28
CS des Premières-Seigneuries (734000)	École Académie Sainte-Marie (734050)				1	22	18	41
Total CS des Premières-Seigneuries (734000)					1	22	18	41
CS des Sommets (753000)	École secondaire de la Ruche (753027) 2000				13	8	10	31
	École secondaire de l'Escale (753012)					5	5	10
Total CS des Sommets (753000)					13	13	15	41

CS du Lac-Saint-Jean (722000)	Pavillon Wilbrod-Dufour (722003)		3	4	9	16
Total CS du Lac-Saint-Jean (722000)			3	4	9	16
CS Marie-Victorin (864000)	École Jacques-Ouellette (864169)				1	1
	École Monseigneur-A.-M.-Parent (864284)		11	7	28	46
Total CS Marie-Victorin (864000)			11	7	29	47
CS Pierre-Neveu (854000)	École Polyvalente Saint-Joseph (854017)		14	7	10	31
Total CS Pierre-Neveu (854000)			14	7	10	31
Total Formation en entreprise et récupération (9400)		4	202	166	229	601
Formation préparatoire au travail (8001)						
CS au Coeur-des-Vallées (773000)	École Sainte-Famille/aux Trois-Chemins (773017)		22	12	23	57
Total CS au Coeur-des-Vallées (773000)			22	12	23	57
CS de Charlevoix (731000)	Centre éducatif Saint-Aubin (731001)				2	2
	École secondaire du Plateau (731002)		5	6	3	14
Total CS de Charlevoix (731000)			5	6	5	16
CS de Kamouraska-Rivière-du-Loup (714000)	École polyvalente La Pocatière (714023)		1	1	2	4
	École secondaire Chanoine-Beaudet (714022)		1	1	2	4
	École secondaire de Rivière-du-Loup (714021)		5	5	5	15
Total CS de Kamouraska-Rivière-du-Loup (714000)			7	7	9	23
CS de la Baie-James (801000)	École La Porte-du-Nord (801003)		1	2		3
Total CS de la Baie-James (801000)			1	2		3
CS de la Beauce-Etchemin (823000)	École secondaire Veilleux (823017)		6	4	6	16
	Polyvalente Bélanger (823095)		8	3	2	13
	Polyvalente Benoît-Vachon (823074)		11			11
	Polyvalente de Saint-Georges (823022)	6	10	3	14	33
	Polyvalente des Abénaquis (823045)		5	6		11
Total CS de la Beauce-Etchemin (823000)		6	40	16	22	84
CS de la Capitale (732000)	École régionale des Quatre-Saisons (732053)	1			12	13
	École secondaire de Neufchâtel (732164)		15	9	4	28
	École secondaire La Camaradière (732161)		13	14	15	42
	École secondaire Vanier (732167)		26	28	22	76
Total CS de la Capitale (732000)		1	54	51	53	159
CS de la Côte-du-Sud (821000)	École secondaire Bon-Pasteur (821251)		5	2	2	9
	École secondaire de la Rencontre (821277)				3	3
	École secondaire de Saint-Paul (821261)		1	1	1	3
	École secondaire Louis-Jacques-Casault (821247)		9	5	5	19
Total CS de la Côte-du-Sud (821000)			15	8	11	34
CS De La Jonquière (724000)	École polyvalente Jonquière (724014)	2	23	18	21	64
Total CS De La Jonquière (724000)		2	23	18	21	64
CS de la Pointe-de-l'Île (761000)	École Marc-Laflamme/Le Prélude (761058)				14	14

	École secondaire Anjou (761078)		7	6	19	32
	École secondaire Antoine-de-Saint-Exupéry (761075)		10	16	33	59
	École secondaire Calixa-Lavallée (761090)		12	14	9	35
	École secondaire de la Pointe-aux-Trembles (761071)		16	14	6	36
Total CS de la Pointe-de-l'Île (761000)			45	50	81	176
CS de la Région-de-Sherbrooke (752000)	École de la Montée (752117)		12	9	14	35
	École du Triolet (752116)		22	11	13	46
	École internationale du Phare (752148)		17	17	5	39
	École Le Monarque (752155)		6	3	2	11
	École Mitchell - Montcalm (752124)		1	8	14	23
Total CS de la Région-de-Sherbrooke (752000)			58	48	48	154
CS de la Rivéraine (871000)	École secondaire Jean-Nicolet (871012)				6	6
	École secondaire la Découverte (871013)		18	15	9	42
Total CS de la Rivéraine (871000)			18	15	15	48
CS de la Rivière-du-Nord (852000)	École Le Tremplin (852032) 2001		3	1		4
	École polyvalente Saint-Jérôme (852010)		4	2	8	14
	École secondaire Cap-Jeunesse (852011) 2001			1	12	13
	École secondaire des-Studios (852033)		27	32	32	91
Total CS de la Rivière-du-Nord (852000)			34	36	52	122
CS de la Seigneurie-des-Mille-Îles (851000)	Polyvalente Deux-Montagnes (851144) 2001		20	24	24	68
	Polyvalente Sainte-Thérèse (851105) 1999	3	37	31	32	103
Total CS de la Seigneurie-des-Mille-Îles (851000)		3	57	55	56	171
CS de la Vallée-des-Tisserands (868000)	École Arthur-Pigeon (868040)		3	4	7	14
	École de la Baie-Saint-François (868039)		20	23	15	58
	École du Parcours (868034)		1			1
Total CS de la Vallée-des-Tisserands (868000)			24	27	22	73
CS de Laval (831000)	Centre de qualification professionnelle et d'entrepreneuriat de Laval (831113)		57	40	41	138
	École Curé-Antoine-Labelle (831102) 1999	1	17	7	1	26
	École de la Mosaïque (831155)			2		2
	École Horizon Jeunesse (831105)		21	19	54	94
	École Leblanc (831107)			1		1
Total CS de Laval (831000)		1	95	69	96	261
CS de l'Énergie (742000)	École secondaire Champagnat (742118)		6	7	12	25
	École secondaire des Chutes (742100)	3	12	8	6	29
	École secondaire du Rocher (742106)		1	2	4	7
	École secondaire Val-Mauricie (742097)		12	12	19	43
Total CS de l'Énergie (742000)		3	31	29	41	104
CS de l'Estuaire (791000)	Polyvalente des Baies (791058)		2	4	2	8
	Polyvalente des Rivières (791046)		1	1	2	4
Total CS de l'Estuaire (791000)			3	5	4	12

CS de l'Or-et-des-Bois (784000)	École secondaire La Concorde (784023)	1	4	2	1	8
	École secondaire Le Tremplin (784024)		6	4	1	11
	Polyvalente Le Carrefour (784025)		9	4	6	19
Total CS de l'Or-et-des-Bois (784000)		1	19	10	8	38
CS de Montréal (762000)	École Joseph-Charbonneau (762225)				10	10
	École Louis-Joseph-Papineau (762263)		16	19	22	57
Total CS de Montréal (762000)			16	19	32	67
CS de Portneuf (735000)	École secondaire de Donnacona (735010)			5	8	13
	École secondaire Louis-Jobin (735013)		1	13	9	23
Total CS de Portneuf (735000)			1	18	17	36
CS de Rouyn-Noranda (782000)	École La Source (782018)		2	7	12	21
Total CS de Rouyn-Noranda (782000)			2	7	12	21
CS de Saint-Hyacinthe (862000)	Polyvalente Hyacinthe-Delorme (862005)		56	44	55	155
Total CS de Saint-Hyacinthe (862000)			56	44	55	155
CS de Sorel-Tracy (861000)	École secondaire Fernand-Lefebvre (861005)		20	12	10	42
Total CS de Sorel-Tracy (861000)			20	12	10	42
CS des Affluents (841000)	École de l'Odyssée (841131)		17			17
	École du Coteau (841008)		3	4		7
	École Félix-Leclerc (841041)		14	3		17
	École Jean-Baptiste-Meilleur (841027)		11	2	4	17
	École Jean-Claude-Crevier (841052)		8	4	13	25
	École l'Envolée (841133)	1	2	1	2	6
	École l'Horizon (841038)		23			23
	École l'Impact (841125)		11	50	73	134
Total CS des Affluents (841000)		1	89	64	92	246
CS des Appalaches (822000)	Polyvalente de Disraeli (822040)		4	8	7	19
	Polyvalente de Thetford Mines (822045)		10	3	6	19
Total CS des Appalaches (822000)			14	11	13	38
CS des Bois-Francs (872000)	Centre de formation en entreprise et en récupération Normand-Maurice (872074)		29	18	32	79
	École La Myriade J.-P.-H.-Massicotte (872003)		5		5	10
Total CS des Bois-Francs (872000)			34	18	37	89
CS des Chênes (873000)	École Marie-Rivier (873055)		9	13	48	70
Total CS des Chênes (873000)			9	13	48	70
CS des Chic-Chocs (812000)	École C.-E.-Pouliot (812040)		2	3	3	8
	École de Gabriel-Le Courtois (812006)		5		2	7
Total CS des Chic-Chocs (812000)			7	3	5	15
CS des Découvreurs (733000)	Collège des Compagnons (733032)		3	13	12	28
	École secondaire de Rochebelle (733031)		1	3	13	17
Total CS des Découvreurs (733000)			4	16	25	45
CS des Draveurs (771000)	École polyvalente de l'Érablière (771033)		2	4	10	16

	École polyvalente Le Carrefour (771035)		20	17	15	52
	École polyvalente Nicolas-Gatineau (771022)		32	19	10	61
	École secondaire du Versant (771038)		4	1		5
Total CS des Draveurs (771000)			58	41	35	134
CS des Grandes-Seigneuries (867000)	École de la Magdeleine (867007)		26	29	26	81
	École Louis-Cyr (867076)		3	1		4
	École Louis-Philippe-Paré (867048)	1	9	15	23	48
Total CS des Grandes-Seigneuries (867000)		1	38	45	49	133
CS des Hautes-Rivières (863000)	École Monseigneur-Euclide-Théberge (863069)		4	8	5	17
	Polyvalente Chanoine-Armand-Racicot (863067)		40	25	52	117
Total CS des Hautes-Rivières (863000)			44	33	57	134
CS des Hauts-Cantons (751000)	École La Frontalière (751005)		7	6	6	19
	Polyvalente Louis-Saint-Laurent (751007)	2	8	8	4	22
	Polyvalente Montignac (751006) 2000		11	3	2	16
Total CS des Hauts-Cantons (751000)		2	26	17	12	57
CS des Îles (811000)	École polyvalente des Îles (811002)		1	2	5	8
Total CS des Îles (811000)			1	2	5	8
CS des Laurentides (853000)	École secondaire Augustin-Norbert-Morin (853002)			5	3	8
	École secondaire Curé-Mercure (853001)		11	2	5	18
	Polyvalente des Monts (853028)		12	8	9	29
Total CS des Laurentides (853000)			23	15	17	55
CS des Monts-et-Marées (711000)	École Secondaire Armand-Saint-Onge (711021)	1	3	4	5	13
	Polyvalente de Matane (711059)		5	3	4	12
Total CS des Monts-et-Marées (711000)		1	8	7	9	25
CS des Navigateurs (824000)	École de l'Îlot-des-Appalaches (824210)	2	2	3	2	9
	École secondaire Champagnat, Guillaume-Couture (824217)		4	4	15	23
	École secondaire les Etchemins (824220)	2	10	8	17	37
	École secondaire Pamphile-Le May (824270)			9	7	16
Total CS des Navigateurs (824000)		4	16	24	41	85
CS des Patriotes (865000)	École secondaire De Mortagne (865117)		3	4	17	24
	École secondaire du Mont-Bruno (865225)			12	30	42
	École secondaire le Tremplin (865140) 2001		2	7	3	12
	École secondaire Polybel (865106) 1999		18	15	19	52
Total CS des Patriotes (865000)			23	38	69	130
CS des Phares (712000)	École Paul-Hubert (712003)	1	17	22	17	57
Total CS des Phares (712000)		1	17	22	17	57
CS des Portages-de-l'Outaouais (772000)	École secondaire des Lacs (772042)		9	2	2	13
	École secondaire Grande-Rivière (772044) 2001		8	4	2	14
	École secondaire Mont-Bleu (772046)		26	17	11	54
Total CS des Portages-de-l'Outaouais (772000)			43	23	15	81

CS des Premières-Seigneuries (734000)	École Académie Sainte-Marie (734050)		1		1
	École de la Relance (734053) 1999	3	1		4
	École du Mont-Sainte-Anne (734061)			4	4
	École Joseph-Paquin (734058)		2	6	8
	École Le Sommet (734065)		5	9	14
	École Samuel-De Champlain (734051)	16	13	16	45
Total CS des Premières-Seigneuries (734000)		19	22	35	76
CS des Rives-du-Saguenay (723000)	École primaire et secondaire Fréchette (723172)		1		1
	École secondaire Charles-Gravel (723145)		8	17	25
	École secondaire des Grandes-Marées (723173)	11	1	4	16
Total CS des Rives-du-Saguenay (723000)		11	10	21	42
CS des Samares (842000)	École Barthélemy-Joliette (842105)	23	25	10	58
	École de l'Achigan (842098)	7	8	5	20
	École de l'Érablière (842199)	7	13	5	25
	École de Sainte-Julienne (842009)	3	6	2	11
	École des Chutes (842109)		4	3	7
	École Thérèse-Martin (842103)	7	12	26	45
Total CS des Samares (842000)		47	68	51	166
CS des Sommets (753000)	École secondaire de la Ruche (753027) 2000	3	4	10	17
	École secondaire de l'Escale (753012)	6			6
	École secondaire du Tournesol (753057)	9	4	8	21
Total CS des Sommets (753000)		18	8	18	44
CS des Trois-Lacs (869000)	École secondaire de la Cité-des-Jeunes (869004)	15	11	12	38
Total CS des Trois-Lacs (869000)		15	11	12	38
CS du Chemin-du-Roy (741000)	Académie Les Estacades (741109) 2001	5	2	14	27
	École Avenues-Nouvelles (741017)	1		1	2
	École Chavigny (741111)	1	6	5	12
	École secondaire des Pionniers (741110)		7	8	15
	École secondaire l'Escale (741108)	2	6	4	5
Total CS du Chemin-du-Roy (741000)		9	21	31	48
CS du Fer (792000)	Centre éducatif l'Abri (792049)		3	1	2
	École Jean-du-Nord / Manikoutai (792047)			4	6
Total CS du Fer (792000)			3	5	8
CS du Fleuve-et-des-Lacs (713000)	École secondaire de Cabano (713121)	3	1		4
	École secondaire de Trois-Pistoles (713127)	2	2		4
	École secondaire du Transcontinental (713132)	3		2	5
Total CS du Fleuve-et-des-Lacs (713000)			8	3	2
CS du Lac-Abitibi (785000)	Cité étudiante Polyno (785003)	1	12	7	3
Total CS du Lac-Abitibi (785000)		1	12	7	3
CS du Lac-Saint-Jean (722000)	École secondaire Camille-Lavoie (722002)			11	11

Total CS du Lac-Saint-Jean (722000)									11	11
CS du Lac-Témiscamingue (781000)	École Rivière-des-Quinze (781067) 1999			4	4					8
Total CS du Lac-Témiscamingue (781000)				4	4					8
CS du Pays-des-Bleuets (721000)	École Cité étudiante (721016) 2001			8	9			3		20
	Polyvalente des Quatre-Vents (721039)			2	1			2		5
	Polyvalente Jean-Dolbeau (721085) 2001			1	7			3		11
Total CS du Pays-des-Bleuets (721000)				11	17			8		36
CS du Val-des-Cerfs (866000)	École de la Haute-Ville (866051)			13	13			6		32
	École Jean-Jacques-Bertrand (866055)			9	6			4		19
	École Joseph-Hermas-Leclerc (866052)			25	29			24		78
	École Massey-Vanier (866057)			17	3			8		28
	École Wilfrid-Léger (866053)			5	7			6		18
Total CS du Val-des-Cerfs (866000)				69	58			48		175
CS Harricana (783000)	École secondaire d'Amos (783023)			10	11			10		31
Total CS Harricana (783000)				10	11			10		31
CS Marguerite-Bourgeoys (763000)	École Cavelier-De LaSalle (763138)			10	16			4		30
	École Dalbé-Viau (763139)				7			8		15
	École Dorval-Jean XXIII (763241)			10	10			5		25
	École du Sas (763037)			16	25			23		64
	École Rose-Virginie-Pelletier (763238)			4				1		5
Total CS Marguerite-Bourgeoys (763000)				40	58			41		139
CS Marie-Victorin (864000)	École André-Laurendeau (864275)			12	13			12		37
	École Antoine-Brossard (864276)				3			6		9
	École Gérard-Filion (864278)	1	3	27	28			38		97
	École Jacques-Rousseau (864280)			16	6			1		23
	École Monseigneur-A.-M.-Parent (864284)		3	8	10			6		27
	École spécialisée des Remparts (864168)		1	9	4			2		16
Total CS Marie-Victorin (864000)		1	7	72	64			65		209
CS Pierre-Neveu (854000)	École Polyvalente Saint-Joseph (854017)			4	2			10		16
Total CS Pierre-Neveu (854000)				4	2			10		16
CS René-Lévesque (813000)	École Antoine-Bernard (813036)			2	3			2		7
	École aux Quatre-Vents (813027)			1				2		3
	École des Deux-Rivières (813042)			4	2			1		7
	École polyvalente de Paspébiac (813022)				2			2		4
	École polyvalente Monseigneur Sévigny (813012)			5	2			1		8
Total CS René-Lévesque (813000)				12	9			8		29
Total Formation préparatoire au travail (8001)		1	44	1 476	1 344			1 638		4 503
Total général		1	48	1 678	1 510			1 867		5 104

MINISTÈRE DE L'ÉDUCATION ET DE L'ENSEIGNEMENT SUPÉRIEUR
ÉTUDE DES CRÉDITS 2018-2019
Demande de renseignements particuliers requis par le deuxième groupe d'opposition

QUESTION

Aide financière allouée aux élèves en formation professionnelle au niveau secondaire, en indiquant le nombre de bénéficiaires et le montant de l'aide accordée en 2017-2018.

RÉPONSE

TABLEAU DE L'AIDE FINANCIÈRE ALLOUÉE AUX ÉLÈVES EN FORMATION PROFESSIONNELLE AU NIVEAU SECONDAIRE, EN INDIQUANT LE NOMBRE DE BÉNÉFICIAIRES ET LE VOLUME D'AIDE ACCORDÉE EN 2017-2018		
	Nombre de bénéficiaires	Montant d'aide (M\$)
2017-2018 ¹	47 974	185,3

1. Données **partielles** pour l'ensemble de l'année d'attribution 2017-2018 en date du 20 février 2018. De nouvelles demandes d'aide financière sont à venir. Pour cette raison, toutes comparaisons des données entre les années comportent un risque.

MINISTÈRE DE L'ÉDUCATION ET DE L'ENSEIGNEMENT SUPÉRIEUR
ÉTUDE DES CRÉDITS 2018-2019
Demande de renseignements particuliers requis par le deuxième groupe d'opposition

QUESTION

Nombre de personnes se trouvant sur les listes d'attente des centres de formation professionnelle par commission scolaire, par école et/ou par région en 2017-2018.

RÉPONSE

Le Ministère ne détient pas cette information pour l'année 2017-2018. Il faut s'adresser aux commissions scolaires pour obtenir cette information.

MINISTÈRE DE L'ÉDUCATION ET DE L'ENSEIGNEMENT SUPÉRIEUR
ÉTUDE DES CRÉDITS 2018-2019
Demande de renseignements particuliers requis par le deuxième groupe d'opposition

QUESTION

Effectifs inscrits et subvention accordée en alphabétisation pour chaque commission scolaire en 2017-2018.

RÉPONSE

Le financement de la formation générale des adultes est assuré à même une enveloppe budgétaire fermée permettant d'offrir les services complémentaires pour les élèves ayant des besoins particuliers, les services d'accueil, de références, de conseil et d'accompagnement, ainsi que les services d'enseignement suivants, qui incluent l'alphabétisation :

- le premier cycle du secondaire;
- le second cycle du secondaire;
- la préparation à la formation professionnelle;
- la préparation aux études postsecondaires;
- le soutien pédagogique;
- l'alphabétisation;
- le présecondaire;
- l'intégration sociale;
- l'intégration socioprofessionnelle;
- la francisation.

Le partage, entre les commissions scolaires, de l'enveloppe globale pour ces services est fait sur la base des équivalents à temps plein (900 heures de formation annuellement) des trois années antérieures.

L'annexe 1 présente le nombre d'inscriptions au service d'alphabétisation de la formation générale des adultes (FGA) selon l'organisme responsable, réseau public, pour l'année scolaire 2016-2017. Les données de l'année scolaire 2017-2018 ne sont pas disponibles.

L'annexe 2 présente les montants alloués pour le service d'enseignement d'alphabétisation de la FGA selon la commission scolaire pour l'année scolaire 2016-2017.

Annexe 1
Nombre d'inscriptions au service d'enseignement d'alphabétisation de la formation générale des adultes (FGA) selon l'organisme responsable, réseau public, année scolaire 2016-2017

Commission scolaire responsable		2016-2017
689	CS du Littoral	18
711	CS des Monts-et-Marées	203
712	CS des Phares	5
713	CS du Fleuve-et-des-Lacs	201
714	CS de Kamouraska-Rivière-du-Loup	171
721	CS du Pays-des-Bleuets	9
722	CS du Lac-Saint-Jean	40
723	CS des Rives-du-Saguenay	12
724	CS De La Jonquière	51
731	CS de Charlevoix	2
732	CS de la Capitale	114
733	CS des Découvreurs	33
734	CS des Premières-Seigneuries	6
735	CS de Portneuf	15
741	CS du Chemin-du-Roy	53
742	CS de l'Énergie	12
751	CS des Hauts-Cantons	7
752	CS de la Région-de-Sherbrooke	111
753	CS des Sommets	-
759	CS Crie	2
761	CS de la Pointe-de-l'Île	817
762	CS de Montréal	357
763	CS Marguerite-Bourgeoys	178
769	CS Kativik	1
771	CS des Draveurs	79
772	CS des Portages-de-l'Outaouais	27
773	CS au Coeur-des-Vallées	43
774	CS des Hauts-Bois-de-l'Outaouais	27
781	CS du Lac-Témiscamingue	27
782	CS de Rouyn-Noranda	-
783	CS Harricana	12
784	CS de l'Or-et-des-Bois	4
785	CS du Lac-Abitibi	-
792	CS du Fer	32
812	CS des Chic-Chocs	2
813	CS René-Lévesque	-
821	CS de la Côte-du-Sud	1
822	CS des Appalaches	12
823	CS de la Beauce-Etchemin	110
824	CS des Navigateurs	-
831	CS de Laval	56
841	CS des Affluents	47
842	CS des Samares	6
851	CS de la Seigneurie-des-Mille-Îles	52
852	CS de la Rivière-du-Nord	25
854	CS Pierre-Neveu	29

Nombre d'inscriptions au service d'enseignement d'alphabétisation de la formation générale des adultes (FGA) selon l'organisme responsable, réseau public, année scolaire 2016-2017 (suite)

Commission scolaire responsable		2016-2017
861	CS de Sorel-Tracy	28
862	CS de Saint-Hyacinthe	143
863	CS des Hautes-Rivières	-
864	CS Marie-Victorin	25
865	CS des Patriotes	11
866	CS du Val-des-Cerfs	36
867	CS des Grandes-Seigneuries	7
868	CS de la Vallée-des-Tisserands	12
869	CS des Trois-Lacs	3
871	CS de la Riveraine	6
872	CS des Bois-Francs	66
873	CS des Chênes	3
882	CS Eastern Shores	6
884	CS Riverside	171
885	CS Sir-Wilfrid-Laurier	155
886	CS Western Québec	1
887	CS English-Montréal	3 365
888	CS Lester-B.-Pearson	857
889	CS New Frontiers	3
Total du réseau public		7 907
Source : MEES, TSE , DGSEG, DIS, Portail informationnel, système Charlemagne, données au 2018-01-25.		

MONTANT ALLOUÉ POUR LE SERVICE
D'ENSEIGNEMENT D'ALPHABÉTISATION À LA
FORMATION GÉNÉRALE DES ADULTES
(en dollars)

Code	Nom de la commission scolaire	2016-2017
711	des Monts-et-Marées	82 785
712	des Phares	8 795
713	du Fleuve-et-des-Lacs	331 391
714	de Kamouraska-Rivière-du-Loup	162 917
721	du Pays-des-Bleuets	21 310
722	du Lac-Saint-Jean	80 197
723	des Rives-du-Saguenay	28 170
724	De La Jonquière	214 669
731	de Charlevoix	27 130
732	de la Capitale	122 528
733	des Découvreurs	186 138
734	des Premières-Seigneuries	61 940
735	de Portneuf	—
741	du Chemin-du-Roy	49 463
742	de l'Énergie	11 357
751	des Hauts-Cantons	5 200
752	de la Région-de-Sherbrooke	82 727
753	des Sommets	405
761	de la Pointe-de-l'Île	1 964 402
762	de Montréal	670 200
763	Marguerite-Bourgeoys	795 202
771	des Draveurs	167 934
772	des Portages-de-l'Outaouais	56 986
773	au Coeur-des-Vallées	146 171
774	des Hauts-Bois-de-l'Outaouais	112 527
781	du Lac-Témiscamingue	66 435
782	de Rouyn-Noranda	2 151
783	Harricana	32 076
784	de l'Or-et-des-Bois	34 198
785	du Lac-Abitibi	—
791	de l'Estuaire	—
792	du Fer	55 172
793	de la Moyenne-Côte-Nord	—
801	de la Baie-James	—
811	des Îles	—
812	des Chic-Chocs	—
813	René-Lévesque	—
821	de la Côte-du-Sud	7 515
822	des Appalaches	35 634
823	de la Beauce-Etchemin	137 101
824	des Navigateurs	—
831	de Laval	62 412
841	des Affluents	76 247
842	des Samares	1 182
851	de la Seigneurie-des-Mille-Îles	43 251
852	de la Rivière-du-Nord	9 571
853	des Laurentides	—
854	Pierre-Neveu	29 553
861	de Sorel-Tracy	47 951
862	de Saint-Hyacinthe	408 680
863	des Hautes-Rivières	—
864	Marie-Victorin	62 968
865	des Patriotes	20 476
866	Val-des-Cerfs	151 837
867	des Grandes-Seigneuries	20 623
868	de la Vallée-des-Tisserands	67 437
869	des Trois-Lacs	16 082
871	de la Riveraine	36 958
872	des Bois-Francis	137 166
873	des Chênes	80 207
881	Central Québec	—
882	Eastern Shores	27 952
883	Eastern Townships	—
884	Riverside	426 178
885	Sir-Wilfrid-Laurier	298 535
886	Western Québec	—
887	English-Montréal	5 040 187
888	Lester-B.-Pearson	933 767
889	New Frontiers	—
TOTAL		13 760 046

Sources : Système PERCOS et système de déclaration de l'effectif scolaire
Charlemagne

MINISTÈRE DE L'ÉDUCATION ET DE L'ENSEIGNEMENT SUPÉRIEUR
ÉTUDE DES CRÉDITS 2017-2018
Demande de renseignements particuliers requis par le deuxième groupe d'opposition

QUESTION

Effectifs inscrits en alphabétisation dans les organismes d'action communautaires autonomes en alphabétisation en 2017-2018 et sommes y étant consacrées, par région administrative.

RÉPONSE

- a) Le Ministère ne comptabilise pas les effectifs dans les organismes d'action communautaire autonome en alphabétisation.
- b) Le tableau qui suit présente les sommes investies en alphabétisation, en 2017-2018, par région administrative.

Sommes investies dans les organismes d'action communautaire autonome en alphabétisation en 2017-2018, par région administrative

RÉGION	SOMME VERSÉE
Bas-Saint-Laurent	669 976 \$
Saguenay – Lac-Saint-Jean	984 036 \$
Capitale-Nationale	1 224 926 \$
Mauricie	937 996 \$
Estrie	521 645 \$
Montréal	4 690 693 \$
Outaouais	836 320 \$
Abitibi-Témiscamingue	592 271 \$
Côte-Nord	454 970 \$
Nord-du-Québec	134 822 \$
Gaspésie – Îles-de-la-Madeleine	594 574 \$
Chaudière-Appalaches	1 428 456 \$
Laval	591 996 \$
Lanaudière	1 062 803 \$
Laurentides	879 156 \$
Montréal	2 760 634 \$
Centre-du-Québec	500 314 \$
TOTAL :	18 865 588 \$

MINISTÈRE DE L'ÉDUCATION ET DE L'ENSEIGNEMENT SUPÉRIEUR
ÉTUDE DES CRÉDITS 2018-2019
Demande de renseignements particuliers requis par le deuxième groupe d'opposition

QUESTION

Nombre d'inscriptions, par commission scolaire, dans les programmes d'alternance travail-études en 2017-2018.

RÉPONSE

Le nombre d'inscriptions dans les programmes d'alternance travail-études (ATE) pour l'année scolaire 2017-2018 n'est pas disponible, puisque l'année scolaire n'est pas terminée.

Le tableau suivant présente le nombre d'élèves inscrits dans les programmes d'études menant à un diplôme d'études professionnelles (DEP), à une attestation de spécialisation professionnelle (ASP) ou à une attestation d'études professionnelles (AEP) offerts en ATE pour le réseau public et pour l'année scolaire 2016–2017.

Nombre d'inscriptions dans le parcours en ATE des programmes de formation professionnelle, réseau public, selon la commission scolaire, année scolaire 2016-2017

Commission scolaire	2016-2017
Commission scolaire au Coeur-des-Vallées (773000)	240
Commission scolaire Central Québec (881000)	11
Commission scolaire de Charlevoix (731000)	47
Commission scolaire de Kamouraska-Rivière-du-Loup (714000)	113
Commission scolaire de la Beauce-Etchemin (823000)	295
Commission scolaire de la Capitale (732000)	218
Commission scolaire de la Côte-du-Sud (821000)	234
Commission scolaire De La Jonquière (724000)	198
Commission scolaire de la Pointe-de-l'Île (761000)	22
Commission scolaire de la Région-de-Sherbrooke (752000)	108
Commission scolaire de la Riveraine (871000)	151
Commission scolaire de la Rivière-du-Nord (852000)	283
Commission scolaire de la Seigneurie-des-Mille-Îles (851000)	682
Commission scolaire de la Vallée-des-Tisserands (868000)	113
Commission scolaire de Laval (831000)	494
Commission scolaire de l'Énergie (742000)	214
Commission scolaire de l'Estuaire (791000)	185
Commission scolaire de l'Or-et-des-Bois (784000)	359
Commission scolaire de Montréal (762000)	914
Commission scolaire de Portneuf (735000)	153
Commission scolaire de Saint-Hyacinthe (862000)	256
Commission scolaire des Affluents (841000)	86
Commission scolaire des Bois-Francs (872000)	57
Commission scolaire des Chênes (873000)	97
Commission scolaire des Découvreurs (733000)	1 010
Commission scolaire des Draveurs (771000)	73
Commission scolaire des Grandes-Seigneuries (867000)	252
Commission scolaire des Hautes-Rivières (863000)	70
Commission scolaire des Hauts-Cantons (751000)	121
Commission scolaire des Laurentides (853000)	141
Commission scolaire des Navigateurs (824000)	74
Commission scolaire des Patriotes (865000)	155
Commission scolaire des Phares (712000)	89
Commission scolaire des Premières-Seigneuries (734000)	526
Commission scolaire des Rives-du-Saguenay (723000)	471
Commission scolaire des Samares (842000)	163
Commission scolaire des Sommets (753000)	174
Commission scolaire du Chemin-du-Roy (741000)	194
Commission scolaire du Fleuve-et-des-Lacs (713000)	14
Commission scolaire du Lac-Abitibi (785000)	68
Commission scolaire du Lac-Saint-Jean (722000)	74
Commission scolaire du Lac-Témiscamingue (781000)	6
Commission scolaire du Pays-des-Bleuets (721000)	92
Commission scolaire du Val-des-Cerfs (866000)	74
Commission scolaire Lester-B.-Pearson (888000)	207
Commission scolaire Marguerite-Bourgeoys (763000)	549
Commission scolaire Marie-Victorin (864000)	213
Commission scolaire Pierre-Neveu (854000)	78
Commission scolaire René-Lévesque (813000)	13
Commission scolaire Riverside (884000)	36
Commission scolaire Sir-Wilfrid-Laurier (885000)	141
Total	10 608

Source : MEES, TSE, DGSEG, DIS, Portail informatique, système Charlemagne, données au 2018-01-25.

MINISTÈRE DE L'ÉDUCATION ET DE L'ENSEIGNEMENT SUPÉRIEUR
ÉTUDE DES CRÉDITS 2018-2019
Demande de renseignements particuliers requis par le deuxième groupe d'opposition

QUESTION

Admissions en soins infirmiers en formation professionnelle pour 2017-2018.

RÉPONSE

Les nombres d'inscriptions aux programmes d'études Santé, assistance et soins infirmiers (5325) et Formation d'appoint infirmiers/infirmières auxiliaires (5340) (versions française et anglaise) pour l'année scolaire 2016-2017 étaient respectivement de 6 849 et de 227.

Lors de l'étude des crédits de 2017-2018, les deux programmes étaient regroupés en un seul, soit le programme de Santé, assistance et soins infirmiers (5352). L'information est désormais séparée en deux programmes distincts.

Les données pour l'année scolaire 2017-2018 ne sont pas disponibles.

MEES, TSE, DGSEG, DIS, Portail informationnel, système Charlemagne, données au 2018-01-25.

MINISTÈRE DE L'ÉDUCATION ET DE L'ENSEIGNEMENT SUPÉRIEUR
ÉTUDE DES CRÉDITS 2018-2019
Demande de renseignements particuliers requis par le deuxième groupe d'opposition

QUESTION

Liste des établissements scolaires ayant fermé leurs portes en 2017-2018; ventilée par région administrative.

RÉPONSE

Il n'y a aucun établissement scolaire ayant fermé ses portes pour l'année scolaire 2017-2018.

MINISTÈRE DE L'ÉDUCATION ET DE L'ENSEIGNEMENT SUPÉRIEUR
ÉTUDE DES CRÉDITS 2018-2019
Demande de renseignements particuliers requis par le deuxième groupe d'opposition

QUESTION

Liste des établissements scolaires ayant ouvert leurs portes en 2017-2018; ventilée par région administrative.

RÉPONSE

La liste ci-dessous présente les établissements/écoles ayant ouvert leurs portes pour l'année scolaire 2017-2018.

Écoles publiques

Région administrative	Année	Établissements/écoles
01-Bas-Saint-Laurent	2017-2018	711460 Centre de formation professionnelle de la Commission scolaire des Monts-et-Marées
02-Saguenay-Lac-Saint-Jean	2017-2018	721403 Centre de formation professionnelle du Pays-des-Bleuets
	2017-2018	881020 École primaire régionale Riverside
03-Capitale-Nationale	2017-2018	732013 École des Écrivains
		732079 École de la Myriade
04-Mauricie	2017-2018	742220 École Félix-Leclerc
		742237 École Jacques-Plante
		742287 École de l'Énergie
06-Montréal	2017-2018	763127 École primaire alternative de Verdun-LaSalle
		763135 École de la Traversée
		763226 École Thorndale
07-Outaouais	2017-2018	772034 École de la Forêt
08-Abitibi-Témiscamingue	2017-2018	782040 École 040
		783023 École secondaire d'Amos
13-Laval	2017-2018	831050 Nouvelle école de l'Est
		831051 Nouvelle école de Pont-Viau
14-Lanaudière	2017-2018	841028 École des Pionniers
15-Laurentides	2017-2018	851254 Nouvelle école primaire à Saint-Eustache
		851460 Nouveau centre de formation professionnelle commun
		852045 Nouvelle école primaire à Saint-Colomban
		852047 Nouvelle école primaire à Mirabel (Saint-Janvier)
		885460 Centre de formation professionnelle CSSMI-CSSWL

16-Montérégie
2017-2018 868029 Projet École alternative

17-Centre-de-Québec
2017-2018 871050 École de la Riveraine

Écoles privées

Région administrative	Année	Établissements/écoles
06-Montréal	2017-2018	157502 Collège St-Jean-Vianney
		157503 Collège St-Jean-Vianney, CSJV international
		647501 École de la Relève Ali Nestor
14-Lanaudière	2017-2018	648501 Académie internationale Charles-Lemoyne, Campus Longueuil Saint-Lambert
		065507 L'Académie de la Vallée du Roy

MINISTÈRE DE L'ÉDUCATION ET DE DE L'ENSEIGNEMENT SUPÉRIEUR
ÉTUDE DES CRÉDITS 2018-2019
Demande de renseignements particuliers requis par le deuxième groupe d'opposition

QUESTION

Liste des établissements scolaires actuellement fermés pour cause de rénovations majeures (qualité de l'air, danger pour les élèves et le personnel, etc.), pendant l'année scolaire 2017-2018 (en cours); ventilée par région.

RÉPONSE

Le tableau ci-dessous liste les écoles actuellement fermées. À noter que la date de réouverture du bâtiment n'est pas toujours connue.

Région	Nom de la commission scolaire	Nom du bâtiment	Raison
01	des Phares	École du Grand-Défi	- Fermeture en décembre 2016; - À la demande du directeur de santé publique en raison de la présence d'un terminal de produits pétroliers à 70 m de l'école; - Ouverture à déterminer.
01	des Monts-et-Marées	École Monseigneur-Ross	- Dégât d'eau majeur; - Ouverture prévue pour la rentrée 2018-2019.
01	des Monts-et-Marées	École secondaire Armand-Saint-Onge	- Fermeture en octobre 2017; - Découverte d'amiante dans le système de ventilation; - Ouverture à déterminer.
03	des Premières-Seigneuries	École du Boisé, bâtiment 1	- Fermeture en juin 2017; - Rénovations majeures dans la partie existante et agrandissement; - Ouverture prévue pour la rentrée 2018-2019.
04	du Chemin-du-Roy	École Marie-Immaculée	- Fermeture en février 2017; - Problèmes de structure et de tassement des sols; - Ouverture à déterminer.
06	de Montréal	École Saint-François-d'Assise	- Fermeture en 2017; - Réaménagement intérieur important; - Ouverture prévue pour la rentrée 2019-2020.
06	de Montréal	École Sainte-Bibiane	- Fermeture en septembre 2015; - Problématiques de qualité de l'air intérieur; - Ouverture prévue pour le début 2020.
06	de Montréal	École Félix-Leclerc	- Fermeture en janvier 2017; - Problématiques de bruit, de poussière et d'inconfort; - absence de gymnase pendant l'agrandissement; - Ouverture à déterminer.
06	de Montréal	École Saint-Nom-de-Jésus	- Fermeture en octobre 2012; - Problématiques de vétusté et de qualité de l'air intérieur; - Ouverture prévue pour la rentrée 2019.
06	de Montréal	École Sainte-Catherine-de-Sienne	- Fermeture en septembre 2015; - Problématiques de qualité de l'air intérieur; - Ouverture prévue pour la rentrée 2019.
06	de Montréal	École Sainte-Lucie	- Fermeture en septembre 2014; - Problématiques de qualité de l'air intérieur; - Ouverture prévue pour le début 2020.
06	de Montréal	Centre William-Hingston, annexe	- Fermeture en juin 2015; - Les activités de la formation générale des adultes ont été rapatriées dans la maison mère;

Région	Nom de la commission scolaire	Nom du bâtiment	Raison
			- Changement de clientèle (primaire); - Ouverture prévue au cours de l'année 2018-2019.
06	de Montréal	Académie de Roberval	- Fermeture en décembre 2017; - Problématiques de qualité de l'air intérieur; - Ouverture à déterminer.
06	de Montréal	Le 2950 rue Jarry Est	- Fermeture en décembre 2017; - Bâtiment présentant du danger pour la sécurité des élèves et du personnel; - Ouverture prévue pour la rentrée 2020.
06	de Montréal	Sainte-Odile	- Fermeture prévue à l'été 2018; - Travaux d'agrandissement et de réhabilitation complète; - Ouverture prévue pour le début 2020.
06	Marguerite-Bourgeoys	École Très-Saint-Sacrement, édifice du Savoir	- Fermeture du bâtiment initial en janvier 2018 (à la suite des travaux d'agrandissement); - Bâtiment initial vétuste, présente des signes importants de possibilité d'effondrement, problèmes de moisissures et présence d'amiante; - Ouverture à déterminer.
07	Western Québec	École Namur	- Fermeture partielle de 3 classes; - Moisissures; - Travaux en cours; - Ouverture à déterminer.
11	Eastern Shores	Metis Beach Intermediate	- Fermeture pour rénovations majeures et agrandissement; - Ouverture à déterminer.
12	des Navigateurs	École du Grand-Fleuve (du Méandre)	- Curetage complet du secteur archive pour accueillir les employés des services administratifs de la commission scolaire; - Ouverture prévue pour juin 2018.
12	des Navigateurs	École des Petits-Cheminots (Notre Dame)	- Fermeture en février 2018; - Sinistre; - Ouverture prévue pour la rentrée 2018.
13	de Laval	Pavillon Rolland-Gratton	Vétusté et moisissures (principalement dans les locaux du sous-sol)
14	des Samares	Centre Multisport	- Fermeture en février 2017; - Affaissement de la toiture; - Ouverture à déterminer.
14	des Samares	École de l'Île Saint-Ignace	- Fermeture à l'été 2016; - Qualité de l'air et de l'état de la structure au sous-sol; - Ouverture à déterminer.
15	de la Seigneurie-des-Mille-Îles	École Curé-Paquin	- Fermeture en juin 2017; - Rénovations majeures; - Ouverture à déterminer.
15	Sir-Wilfrid-Laurier	Our Lady of Peace Elementary School	- Fermeture pendant 6 semaines lors de l'année scolaire 2017-2018; - Travaux de rénovation majeure.
16	Saint-Hyacinthe	Immeubles Saint-Joseph	- Fermeture en décembre 2017; - Problématique au niveau de la structure; - Ouverture à déterminer.
16	de la Vallée-des-Tisserands	Centre du Nouvel-Envol	- Fermeture depuis l'année 2015-2016; - Risque pour la santé; - Ouverture à déterminer.
16	Sorel-Tracy	École Saint-Viateur	- Fermeture depuis 3 ans; - Rénovation majeure; - Ouverture à déterminer.
17	Riveraine	École Marquis	- Fermeture en septembre 2017;

Région	Nom de la commission scolaire	Nom du bâtiment	Raison
			- Problèmes structuraux; - Ouverture à déterminer.
17	Riveraine	École le Rucher	- Fermée depuis août 2017; - Sinistre; - Ouverture à déterminer.

MINISTÈRE DE L'ÉDUCATION ET DE DE L'ENSEIGNEMENT SUPÉRIEUR
ÉTUDE DES CRÉDITS 2018-2019
Demande de renseignements particuliers requis par le deuxième groupe d'opposition

QUESTION

Ventilation, par commission scolaire et par école privée subventionnée, des montants versés en 2017-2018 pour le maintien des actifs et prévisions pour 2017-2018.

RÉPONSE

Commissions scolaires

Maintien des bâtiments : Cette mesure permet de financer des travaux qui visent à maintenir l'état physique d'une infrastructure.

Résorption du déficit de maintien : Cette mesure permet de financer des travaux qui visent à rétablir l'état physique d'une infrastructure, lesquels auraient normalement dû être réalisés antérieurement à l'inspection et qui découlent de la constatation d'une défectuosité ou d'une perte de performance. Pour être admissible à cette mesure, l'infrastructure doit présenter un indice de vétusté physique supérieur à 15 %. Cet indice correspond au quotient, exprimé en pourcentage, de la somme des travaux à réaliser dans les cinq prochaines années et de sa valeur de remplacement.

Pour le maintien des bâtiments et la résorption du déficit de maintien, les allocations sont établies *a priori*. Les projets financés à l'aide de ces mesures nécessitent une autorisation ministérielle. Ainsi, les sommes octroyées aux commissions scolaires sont annoncées annuellement.

Réfection et transformation des bâtiments : Cette mesure permet de financer des travaux qui visent à maintenir l'état physique d'une infrastructure (au moins 60 % de l'enveloppe) ou des travaux de transformation fonctionnelle (au plus 40 % de l'enveloppe).

Pour la réfection et la transformation des bâtiments, les sommes sont versées aux commissions scolaires en début d'année et celles-ci ont deux ans pour effectuer les dépenses. Les travaux financés doivent être déclarés dans un système informatisé de suivi de projets.

Les investissements prévus en 2017-2018, ventilés par commission scolaire, sont présentés dans le tableau suivant.

Code CS	Nom de la commission scolaire (CS)	Maintien des bâtiments	Résorption du déficit de maintien	Réfection et transformation des bâtiments
711	CS des Monts-et-Marées	3 576 201 \$	452 451 \$	963 429 \$
712	CS des Phares	3 567 237 \$	345 372 \$	1 397 838 \$
713	CS du Fleuve-et-des-Lacs	1 842 886 \$	162 110 \$	812 461 \$
714	CS de Kamouraska-Rivière-du-Loup	3 436 969 \$	399 231 \$	1 271 322 \$
721	CS du Pays-des-Bleuets	3 401 225 \$	347 211 \$	1 189 903 \$
722	CS du Lac-Saint-Jean	3 124 857 \$	314 129 \$	1 085 703 \$
723	CS des Rives-du-Saguenay	5 448 443 \$	1 493 463 \$	1 890 477 \$
724	CS De La Jonquière	3 225 344 \$	627 599 \$	1 345 318 \$
731	CS de Charlevoix	1 998 705 \$	1 726 122 \$	515 317 \$
732	CS de la Capitale	19 708 582 \$	17 583 683 \$	3 684 759 \$
733	CS des Découvreurs	5 523 297 \$	366 817 \$	1 656 681 \$
734	CS des Premières-Seigneuries	9 784 646 \$	1 135 697 \$	3 059 104 \$
735	CS de Portneuf	1 906 264 \$	161 805 \$	810 933 \$

Code CS	Nom de la commission scolaire (CS)	Maintien des bâtiments	Résorption du déficit de maintien	Réfection et transformation des actifs
741	CS du Chemin-du-Roy	5 910 403 \$	556 171 \$	2 517 565 \$
742	CS de l'Énergie	8 852 948 \$	3 469 257 \$	1 598 924 \$
751	CS des Hauts-Cantons	2 852 528 \$	298 487 \$	992 308 \$
752	CS de la Région-de-Sherbrooke	6 209 460 \$	624 020 \$	2 393 106 \$
753	CS des Sommets	3 696 956 \$	416 016 \$	1 159 175 \$
761	CS de la Pointe-de-l'Île	19 027 246 \$	4 346 534 \$	3 785 227 \$
762	CS de Montréal	65 256 326 \$	125 489 386 \$	11 849 547 \$
763	CS Marguerite-Bourgeoys	27 747 277 \$	16 389 334 \$	6 242 765 \$
771	CS des Draveurs	4 062 504 \$	357 359 \$	1 791 009 \$
772	CS des Portages-de-l'Outaouais	3 962 518 \$	348 564 \$	1 746 929 \$
773	CS au Cœur-des-Vallées	2 326 387 \$	239 607 \$	871 835 \$
774	CS des Hauts-Bois-de-l'Outaouais	1 207 783 \$	106 243 \$	532 467 \$
781	CS du Lac-Témiscamingue	1 087 880 \$	115 758 \$	409 698 \$
782	CS de Rouyn-Noranda	2 124 636 \$	187 935 \$	902 734 \$
783	CS Harricana	2 012 998 \$	171 365 \$	858 847 \$
784	CS de l'Or-et-des-Bois	2 735 187 \$	551 318 \$	887 844 \$
785	CS du Lac-Abitibi	1 501 895 \$	230 436 \$	538 452 \$
791	CS de l'Estuaire	6 575 072 \$	12 576 849 \$	1 096 652 \$
792	CS du Fer	4 085 068 \$	2 462 927 \$	952 564 \$
793	CS de la Moyenne-Côte-Nord	788 045 \$	301 501 \$	186 229 \$
801	CS de la Baie-James	1 532 399 \$	113 554 \$	569 108 \$
811	CS des Îles	811 211 \$	71 358 \$	357 633 \$
812	CS des Chic-Chocs	3 847 420 \$	1 716 723 \$	734 366 \$
813	CS René-Lévesque	2 372 719 \$	201 760 \$	1 011 180 \$
821	CS de la Côte-du-Sud	5 057 523 \$	1 656 901 \$	1 335 418 \$
822	CS des Appalaches	1 965 076 \$	172 858 \$	866 330 \$
823	CS de la Beauce-Etchemin	9 761 580 \$	2 649 377 \$	2 222 621 \$
824	CS des Navigateurs	5 519 357 \$	485 512 \$	2 433 282 \$
831	CS de Laval	12 861 418 \$	1 410 651 \$	5 180 469 \$
841	CS des Affluents	8 124 048 \$	1 050 486 \$	3 124 775 \$
842	CS des Samares	13 212 130 \$	11 174 535 \$	2 530 969 \$
851	CS de la Seigneurie-des-Mille-Îles	17 398 571 \$	20 962 985 \$	3 184 529 \$
852	CS de la Rivière-du-Nord	6 370 812 \$	478 262 \$	2 322 960 \$
853	CS des Laurentides	2 401 617 \$	201 694 \$	1 010 849 \$
854	CS Pierre-Neveu	2 145 317 \$	182 392 \$	914 108 \$
861	CS de Sorel-Tracy	2 958 401 \$	390 407 \$	813 704 \$
862	CS de Saint-Hyacinthe	8 648 442 \$	10 202 998 \$	1 897 778 \$
863	CS des Hautes-Rivières	7 168 328 \$	1 273 523 \$	2 114 473 \$
864	CS Marie-Victorin	10 897 353 \$	1 409 854 \$	4 146 975 \$
865	CS des Patriotes	11 544 229 \$	2 744 906 \$	2 875 491 \$
866	CS du Val-des-Cerfs	4 512 344 \$	373 149 \$	1 870 146 \$
867	CS des Grandes-Seigneuries	9 000 593 \$	3 918 743 \$	2 389 650 \$
868	CS de la Vallée-des-Tisserands	3 525 115 \$	368 653 \$	1 139 190 \$
869	CS des Trois-Lacs	3 485 492 \$	333 802 \$	1 448 265 \$

Code CS	Nom de la commission scolaire (CS)	Maintien des bâtiments	Résorption du déficit de maintien	Réfection et transformation des actifs
871	CS de la Riveraine	2 122 263 \$	379 181 \$	738 723 \$
872	CS des Bois-Francs	4 833 860 \$	464 819 \$	1 649 002 \$
873	CS des Chênes	5 971 376 \$	444 571 \$	1 605 425 \$
881	CS Central Québec	2 005 416 \$	184 950 \$	659 450 \$
882	CS Eastern Shores	538 217 \$	47 344 \$	237 280 \$
883	CS Eastern Townships	3 294 128 \$	232 513 \$	1 018 302 \$
884	CS Riverside	2 628 350 \$	231 203 \$	1 158 743 \$
885	CS Sir-Wilfrid-Laurier	8 069 784 \$	2 303 926 \$	1 611 656 \$
886	CS Western Québec	4 370 007 \$	1 871 255 \$	1 000 542 \$
887	CS English-Montréal	11 201 635 \$	1 320 361 \$	3 909 605 \$
888	CS Lester-B.-Pearson	12 757 068 \$	3 183 370 \$	3 422 874 \$
889	CS New Frontiers	2 721 736 \$	1 436 593 \$	791 731 \$
	Total	454 203 108 \$	269 999 926 \$	125 294 724 \$

École privée subventionnée

Le Ministère n'alloue pas de sommes pour le maintien des bâtiments des écoles privées.

MINISTÈRE DE L'ÉDUCATION ET DE L'ENSEIGNEMENT SUPÉRIEUR
ÉTUDE DES CRÉDITS 2018-2019
Demande de renseignements particuliers requis par le deuxième groupe d'opposition

QUESTION

Pour 2016-2017, fournir pour chaque commission scolaire:

- a) la liste des commissaires;
- b) le salaire de chaque commissaire;
- c) le coût total de la rémunération des commissaires;
- d) le coût des allocations pour chaque commissaire;
- e) les frais de fonctionnement du conseil des commissaires.

RÉPONSE

- a) Le Ministère ne tient pas la liste des commissaires élus à jour. Ces renseignements ne sont donc pas disponibles pour 2016-2017.
- b) Le Ministère ne détient pas cette information.
- c) Le coût de la rémunération des commissaires pour l'année scolaire 2016-2017 est présenté à l'annexe 1. Les données pour 2017-2018 ne sont pas disponibles.
- d) Le Ministère ne connaît pas la ventilation faite par les commissions scolaires entre les salaires et les allocations versées aux commissaires. Dans les rapports financiers des commissions scolaires, ces deux éléments sont regroupés dans la nature de dépense « rémunération ».
- e) Les frais de fonctionnement pour l'année scolaire 2016-2017 sont présentés à l'annexe 2. Les données pour 2017-2018 ne sont pas disponibles.

RÉMUNÉRATION DES COMMISSAIRES
(en dollars)

Code	Nom de la commission scolaire	2016-2017
689	du Littoral	4 087
711	des Monts-et-Marées	124 658
712	des Phares	118 690
713	du Fleuve-et-des-Lacs	132 345
714	de Kamouraska–Rivière-du-Loup	119 890
721	du Pays-des-Bleuets	106 982
722	du Lac-Saint-Jean	113 766
723	des Rives-du-Saguenay	130 176
724	De La Jonquière	102 336
731	de Charlevoix	113 631
732	de la Capitale	181 308
733	des Découvreurs	120 715
734	des Premières-Seigneuries	169 350
735	de Portneuf	100 388
741	du Chemin-du-Roy	130 153
742	de l'Énergie	150 085
751	des Hauts-Cantons	132 978
752	de la Région-de-Sherbrooke	133 358
753	des Sommets	104 186
761	de la Pointe-de-l'Île	205 771
762	de Montréal	465 874
763	Marguerite-Bourgeoys	427 935
769	Kativik	409 697
771	des Draveurs	128 682
772	des Portages-de-l'Outaouais	132 877
773	au Cœur-des-Vallées	129 180
774	des Hauts-Bois-de-l'Outaouais	137 487
781	du Lac-Témiscamingue	70 437
782	de Rouyn-Noranda	107 222
783	Harricana	103 835
784	de l'Or-et-des-Bois	111 199
785	du Lac-Abitibi	97 986
791	de l'Estuaire	101 227
792	du Fer	124 391
793	de la Moyenne-Côte-Nord	86 635
800	l'île de Montréal	103 563
801	de la Baie-James	138 365
811	des Îles	103 147
812	des Chic-Chocs	110 010
813	René-Lévesque	143 569
821	de la Côte-du-Sud	132 693
822	des Appalaches	117 835
823	de la Beauce-Etchemin	149 828
824	des Navigateurs	166 845
831	de Laval	212 312
841	des Affluents	198 027
842	des Samares	156 870
851	de la Seigneurie-des-Mille-Îles	199 245
852	de la Rivière-du-Nord	133 566
853	des Laurentides	125 777
854	Pierre-Neveu	104 186
861	de Sorel-Tracy	100 974
862	de Saint-Hyacinthe	131 426
863	des Hautes-Rivières	131 405
864	Marie-Victorin	190 759
865	des Patriotes	179 576
866	du Val-des-Cerfs	138 275
867	des Grandes-Seigneuries	139 980
868	de la Vallée-des-Tisserands	134 335
869	des Trois-Lacs	117 549
871	de la Riveraine	118 525
872	des Bois-Francis	139 068
873	des Chênes	128 626
881	Central Québec	125 822
882	Eastern Shores	136 157
883	Eastern Townships	106 809
884	Riverside	127 659
885	Sir-Wilfrid-Laurier	86 369
886	Western Québec	138 359
887	English-Montréal	180 324
888	Lester-B.-Pearson	195 851
889	New Frontiers	97 415
TOTAL		10 270 619

Source : Rapports financiers des commissions scolaires pour l'année scolaire 2016-2017 excluant la Commission scolaire crie

DÉPENSES DE FONCTIONNEMENT DES COMMISSAIRES

(en dollars)

Code	Nom de la commission scolaire	2016-2017
689	du Littoral	20 965
711	des Monts-et-Marées	7 323
712	des Phares	-2
713	du Fleuve-et-des-Lacs	7 380
714	de Kamouraska–Rivière-du-Loup	14 994
721	du Pays-des-Bleuets	5 717
722	du Lac-Saint-Jean	22 972
723	des Rives-du-Saguenay	36 422
724	De La Jonquière	11 176
731	de Charlevoix	11 687
732	de la Capitale	2 742
733	des Découvreurs	37 221
734	des Premières-Seigneuries	31 366
735	de Portneuf	11 168
741	du Chemin-du-Roy	5 264
742	de l'Énergie	89 316
751	des Hauts-Cantons	38 053
752	de la Région-de-Sherbrooke	22 199
753	des Sommets	11 816
761	de la Pointe-de-l'Île	28 034
762	de Montréal	74 714
763	Marguerite-Bourgeoys	33 062
769	Kativik	296 141
771	des Draveurs	16 303
772	des Portages-de-l'Outaouais	18 134
773	au Cœur-des-Vallées	4 794
774	des Hauts-Bois-de-l'Outaouais	27 244
781	du Lac-Témiscamingue	6 897
782	de Rouyn-Noranda	8 079
783	Harricana	9 386
784	de l'Or-et-des-Bois	20 230
785	du Lac-Abitibi	8 514
791	de l'Estuaire	7 765
792	du Fer	17 776
793	de la Moyenne-Côte-Nord	20 230
800	l'île de Montréal	1 154
801	de la Baie-James	12 162
811	des Îles	8 796
812	des Chic-Chocs	21 904
813	René-Lévesque	6 792
821	de la Côte-du-Sud	14 448
822	des Appalaches	394
823	de la Beauce-Etchemin	5 189
824	des Navigateurs	17 224
831	de Laval	300 139
841	des Affluents	16 879
842	des Samares	36 267
851	de la Seigneurie-des-Mille-Îles	36 369
852	de la Rivière-du-Nord	53 546
853	des Laurentides	42 403
854	Pierre-Neveu	3 823
861	de Sorel-Tracy	9 010
862	de Saint-Hyacinthe	13 968
863	des Hautes-Rivières	10 255
864	Marie-Victorin	77 783
865	des Patriotes	4 763
866	du Val-des-Cerfs	21 318
867	des Grandes-Seigneuries	41 535
868	de la Vallée-des-Tisserands	9 506
869	des Trois-Lacs	11 267
871	de la Rivéraine	9 543
872	des Bois-Francs	11 024
873	des Chênes	5 334
881	Central Québec	8 881
882	Eastern Shores	59 334
883	Eastern Townships	17 974
884	Riverside	16 745
885	Sir-Wilfrid-Laurier	51 688
886	Western Québec	16 324
887	English-Montréal	31 199
888	Lester-B.-Pearson	38 369
889	New Frontiers	28 953
TOTAL		2 057 342

Note : Une ristourne des taxes applicables sur le tiers de la rémunération non imposable des commissaires peut être indiquée en diminution des frais de fonctionnement au rapport financier

Source : Rapports financiers des commissions scolaires pour l'année scolaire 2016-2017 excluant la Commission scolaire crie

MINISTÈRE DE L'ÉDUCATION ET DE L'ENSEIGNEMENT SUPÉRIEUR
ÉTUDE DES CRÉDITS 2018-2019
Demande de renseignements particuliers requis par le deuxième groupe d'opposition

QUESTION

Pour 2016-2017, fournir pour chaque commission scolaire:

- a) le budget de fonctionnement;
- b) la liste et ventilation par poste du personnel à l'emploi;
- c) le total des primes et bonis donnés au personnel (liste et ventilation par poste);
- d) le nombre d'élèves total et ventilé par école.

RÉPONSE

- a) Le budget de fonctionnement des commissions scolaires pour l'année scolaire 2016-2017 figure à l'annexe 1. Les données pour 2017-2018 ne sont pas disponibles.
- b) Non disponible.
- c) Le total des primes pour l'année scolaire 2017-2018 n'est pas disponible, puisque l'année scolaire n'est pas terminée. Le tableau de l'annexe 2 illustre, pour chaque commission scolaire, les primes et les bonis octroyés au personnel par catégorie d'emploi pour l'année scolaire 2016-2017.

Les données concernent les primes suivantes :

- Prime de responsabilité;
 - Prime de coordination professionnelle;
 - Prime de séparation;
 - Supplément annuel s'appliquant à l'enseignant responsable d'un immeuble;
 - Prime de soir;
 - Prime de nuit;
 - Prime pour affectation ou promotion temporaire à une autre fonction;
 - Montant forfaitaire pour le cumul temporaire d'emplois de gestionnaires;
 - Montant forfaitaire pour directeur d'école avec effectif total inférieur à 250 élèves et plus d'un conseil d'établissement;
 - Montant forfaitaire pour certaines directions d'école en milieu défavorisé;
 - Prime de disponibilité;
 - Prime d'horaire brisé;
 - Compensation pour dépassement d'élèves;
 - Prime de rétention;
 - Primes d'éloignement et d'isolement;
 - Prime de recrutement et de rétention;
 - Supplément en reconnaissance de la valeur ajoutée et l'aide à l'affectation, au recrutement et à la rétention du personnel enseignant;
 - Prime de rétention pour les psychologues;
 - Prime d'attraction et de rétention pour des emplois d'ouvriers spécialisés;
 - Compensation attribuée à des enseignants en reconnaissance de leur engagement et leur apport à la vie de l'école dans le cadre d'activités étudiantes;
 - Compensation liée à l'organisation des groupes d'élèves à l'éducation des adultes.
- d) L'effectif scolaire de la formation générale des jeunes fréquentant le réseau public des commissions scolaires est présenté à l'annexe 3 pour l'année scolaire 2016-2017. Les données pour 2017-2018 ne sont pas disponibles. L'effectif scolaire de la formation générale des adultes et celui de la formation professionnelle fréquentant le réseau public des commissions scolaires pour l'année scolaire 2016-2017 ne sont pas disponibles.

DÉPENSES DE FONCTIONNEMENT DES COMMISSIONS SCOLAIRES
(en dollars)

Code	Nom de la commission scolaire	2016-2017
689	du Littoral	17 352 821
711	des Monts-et-Marées	72 524 532
712	des Phares	112 501 715
713	du Fleuve-et-des-Lacs	58 980 009
714	de Kamouraska–Rivière-du-Loup	90 098 444
721	du Pays-des-Bleuets	97 613 042
722	du Lac-Saint-Jean	88 849 205
723	des Rives-du-Saguenay	153 611 738
724	De La Jonquière	102 106 217
731	de Charlevoix	43 527 049
732	de la Capitale	325 050 329
733	des Découvreurs	145 182 290
734	des Premières-Seigneuries	310 501 803
735	de Portneuf	72 822 038
741	du Chemin-du-Roy	215 985 220
742	de l'Énergie	131 865 270
751	des Hauts-Cantons	85 952 646
752	de la Région-de-Sherbrooke	219 870 606
753	des Sommets	101 146 916
761	de la Pointe-de-l'Île	372 241 442
762	de Montréal	1 022 939 484
763	Marguerite-Bourgeoys	524 674 009
769	Kativik	120 740 225
771	des Draveurs	179 934 380
772	des Portages-de-l'Outaouais	168 550 405
773	au Cœur-des-Vallées	73 176 511
774	des Hauts-Bois-de-l'Outaouais	42 420 422
781	du Lac-Témiscamingue	33 902 582
782	de Rouyn-Noranda	68 300 730
783	Harricana	54 305 564
784	de l'Or-et-des-Bois	74 481 459
785	du Lac-Abitibi	44 233 992
791	de l'Estuaire	73 421 957
792	du Fer	63 365 661
793	de la Moyenne-Côte-Nord	15 846 232
	Comité de gestion de la taxe scolaire de l'île de	
800	Montréal	43 012 610
801	de la Baie-James	36 790 304
811	des Îles	21 419 320
812	des Chic-Chocs	54 076 166
813	René-Lévesque	75 825 926
821	de la Côte-du-Sud	107 249 704
822	des Appalaches	67 579 144
823	de la Beauce-Etchemin	202 589 953
824	des Navigateurs	244 847 462
831	de Laval	487 972 633
841	des Affluents	386 350 664
842	des Samares	271 372 873
851	de la Seigneurie-des-Mille-Îles	395 616 052
852	de la Rivière-du-Nord	275 711 823
853	des Laurentides	98 079 842
854	Pierre-Neveu	64 877 326
861	de Sorel-Tracy	69 905 700
862	de Saint-Hyacinthe	163 472 774
863	des Hautes-Rivières	195 638 530
864	Marie-Victorin	381 283 218
865	des Patriotes	327 088 556
866	du Val-des-Cerfs	175 106 956
867	des Grandes-Seigneuries	255 505 691
868	de la Vallée-des-Tisserands	113 328 743
869	des Trois-Lacs	167 947 005
871	de la Riveraine	69 057 284
872	des Bois-Francs	137 346 223
873	des Chênes	148 989 797
881	Central Québec	66 732 508
882	Eastern Shores	25 757 870
883	Eastern Townships	75 883 533
884	Riverside	108 882 407
885	Sir-Wilfrid-Laurier	153 580 380
886	Western Québec	89 012 570
887	English-Montréal	311 469 106
888	Lester-B.-Pearson	280 050 890
889	New Frontiers	62 604 272
TOTAL		11 590 092 762

Source : Rapport financier des commissions scolaires pour l'année scolaire 2016-2017 excluant la Commission scolaire crie

Personnel des commissions scolaires par catégorie d'emploi
Année scolaire 2016-2017
(Excluant les commissions scolaires Crie et Kativik)

689000 du Littoral

		Individus	Montant (\$)
305 Prime de séparation	Personnel d'encadrement	1	68 348
306 Supplément annuel pr l'enseignement responsable d'un immeuble	Personnel enseignant	9	12 625
317 Prime d'horaire brisé	Personnel de soutien	1	808
320 Prime de rétention	Personnel d'encadrement	9	51 823
	Personnel professionnel	2	10 901
	Personnel de soutien	15	33 329
323 Prime d'isolement et d'éloignement-Secteur III avec pers. à charge	Personnel d'encadrement	6	56 985
	Personnel professionnel	6	29 897
	Personnel enseignant	60	652 411
	Personnel de soutien	60	358 833
328 Prime d'isolement et d'éloignement-Secteur III sans pers. à charge	Personnel d'encadrement	1	6 638
	Personnel professionnel	12	62 591
	Personnel enseignant	27	165 808
	Personnel de soutien	67	87 169
365 Prime d'attraction et de rétention pour ouvriers spécialisés	Personnel de soutien	1	3 062

711000 des Monts-et-Marées

		Individus	Montant (\$)
302 Prime de responsabilité	Personnel d'encadrement	1	2 700
	Personnel de soutien	1	1 775
306 Supplément annuel pr l'enseignement responsable d'un immeuble	Personnel enseignant	41	49 143
308 Prime de soir	Personnel de soutien	17	9 899
311 Forfaitaire pour le cumul temporaire d'emplois de gestionnaires	Personnel d'encadrement	1	4 154
312 Forfaitaire directeur d'école avec effectif < 250 et + d'un conseil d'étab.	Personnel d'encadrement	5	9 990
313 Forfaitaire pour direction d'école en milieu défavorisé	Personnel d'encadrement	4	9 890
314 Prime de disponibilité	Personnel d'encadrement	1	6 275
317 Prime d'horaire brisé	Personnel de soutien	51	20 910
319 Compensation pour dépassement d'élèves	Personnel enseignant	51	31 708
364 Prime de rétention pour les psychologues	Personnel professionnel	3	17 708
365 Prime d'attraction et de rétention pour ouvriers spécialisés	Personnel de soutien	8	35 769

712000 des Phares

		Individus	Montant (\$)
304 Prime de coordination professionnelle	Personnel professionnel	7	20 073
305 Prime de séparation	Personnel professionnel	1	36 684
306 Supplément annuel pr l'enseignement responsable d'un immeuble	Personnel enseignant	2	2 881
308 Prime de soir	Personnel de soutien	15	9 070
313 Forfaitaire pour direction d'école en milieu défavorisé	Personnel d'encadrement	3	6 484
317 Prime d'horaire brisé	Personnel de soutien	217	70 529
319 Compensation pour dépassement d'élèves	Personnel enseignant	205	156 901
364 Prime de rétention pour les psychologues	Personnel professionnel	3	9 686
365 Prime d'attraction et de rétention pour ouvriers spécialisés	Personnel de soutien	13	48 584

Personnel des commissions scolaires par catégorie d'emploi
Année scolaire 2016-2017
(Excluant les commissions scolaires Crie et Kativik)

713000 du Fleuve-et-des-Lacs

		Individus	Montant (\$)
306 Supplément annuel pr l'enseignement responsable d'un immeuble	Personnel enseignant	33	42 957
308 Prime de soir	Personnel de soutien	27	14 196
310 Prime pour affectation ou promotion temporaire à une autre fonction	Personnel d'encadrement	3	1 930
	Personnel de soutien	6	6 516
313 Forfaitaire pour direction d'école en milieu défavorisé	Personnel d'encadrement	6	14 979
317 Prime d'horaire brisé	Personnel de soutien	67	29 839
319 Compensation pour dépassement d'élèves	Personnel enseignant	27	16 034
364 Prime de rétention pour les psychologues	Personnel professionnel	2	13 274
365 Prime d'attraction et de rétention pour ouvriers spécialisés	Personnel de soutien	4	18 205

714000 de Kamouraska-Rivière-du-Loup

		Individus	Montant (\$)
302 Prime de responsabilité	Personnel d'encadrement	1	2 700
	Personnel de soutien	3	3 034
306 Supplément annuel pr l'enseignement responsable d'un immeuble	Personnel enseignant	31	28 256
308 Prime de soir	Personnel de soutien	32	17 916
314 Prime de disponibilité	Personnel de soutien	9	36 774
317 Prime d'horaire brisé	Personnel de soutien	141	50 496
319 Compensation pour dépassement d'élèves	Personnel enseignant	130	76 705
364 Prime de rétention pour les psychologues	Personnel professionnel	2	13 149
365 Prime d'attraction et de rétention pour ouvriers spécialisés	Personnel de soutien	16	52 537

721000 du Pays-des-Bleuets

		Individus	Montant (\$)
302 Prime de responsabilité	Personnel d'encadrement	1	2 700
	Personnel de soutien	1	1 437
305 Prime de séparation	Personnel d'encadrement	1	73 156
306 Supplément annuel pr l'enseignement responsable d'un immeuble	Personnel enseignant	25	31 900
310 Prime pour affectation ou promotion temporaire à une autre fonction	Personnel d'encadrement	2	2 329
	Personnel professionnel	1	2 887
	Personnel enseignant	6	14 647
311 Forfaitaire pour le cumul temporaire d'emplois de gestionnaires	Personnel d'encadrement	2	22 910
317 Prime d'horaire brisé	Personnel de soutien	71	26 174
319 Compensation pour dépassement d'élèves	Personnel enseignant	77	20 002
364 Prime de rétention pour les psychologues	Personnel professionnel	8	53 979
365 Prime d'attraction et de rétention pour ouvriers spécialisés	Personnel de soutien	13	34 244

Personnel des commissions scolaires par catégorie d'emploi
Année scolaire 2016-2017
(Excluant les commissions scolaires Crie et Kativik)

722000 du Lac-Saint-Jean

		Individus	Montant (\$)
302 Prime de responsabilité	Personnel de soutien	13	12 398
304 Prime de coordination professionnelle	Personnel professionnel	1	3 603
305 Prime de séparation	Personnel de soutien	1	29 328
306 Supplément annuel pr l'enseignement responsable d'un immeuble	Personnel enseignant	18	26 448
308 Prime de soir	Personnel de soutien	40	18 889
310 Prime pour affectation ou promotion temporaire à une autre fonction	Personnel professionnel	2	4 596
	Personnel enseignant	1	1 229
	Personnel de soutien	15	21 082
311 Forfaitaire pour le cumul temporaire d'emplois de gestionnaires	Personnel d'encadrement	2	1 978
313 Forfaitaire pour direction d'école en milieu défavorisé	Personnel d'encadrement	4	9 746
314 Prime de disponibilité	Personnel de soutien	10	17 844
317 Prime d'horaire brisé	Personnel de soutien	103	37 875
319 Compensation pour dépassement d'élèves	Personnel enseignant	185	117 476
364 Prime de rétention pour les psychologues	Personnel professionnel	6	26 581
365 Prime d'attraction et de rétention pour ouvriers spécialisés	Personnel de soutien	11	35 544

723000 des Rives-du-Saguenay

		Individus	Montant (\$)
302 Prime de responsabilité	Personnel professionnel	8	23 728
	Personnel de soutien	1	413
305 Prime de séparation	Personnel d'encadrement	1	64 568
306 Supplément annuel pr l'enseignement responsable d'un immeuble	Personnel enseignant	53	60 478
308 Prime de soir	Personnel de soutien	68	40 168
309 Prime de nuit	Personnel de soutien	2	3 404
310 Prime pour affectation ou promotion temporaire à une autre fonction	Personnel d'encadrement	12	40 670
	Personnel enseignant	1	17
	Personnel de soutien	45	49 145
317 Prime d'horaire brisé	Personnel de soutien	189	58 109
319 Compensation pour dépassement d'élèves	Personnel enseignant	265	150 261
364 Prime de rétention pour les psychologues	Personnel professionnel	12	74 749
365 Prime d'attraction et de rétention pour ouvriers spécialisés	Personnel de soutien	20	74 707

724000 De La Jonquière

		Individus	Montant (\$)
305 Prime de séparation	Personnel d'encadrement	1	33 370
306 Supplément annuel pr l'enseignement responsable d'un immeuble	Personnel enseignant	22	24 575
308 Prime de soir	Personnel de soutien	53	20 636
309 Prime de nuit	Personnel de soutien	16	31 042
310 Prime pour affectation ou promotion temporaire à une autre fonction	Personnel professionnel	2	10 031
	Personnel enseignant	2	5 894
	Personnel de soutien	6	2 194
312 Forfaitaire directeur d'école avec effectif < 250 et + d'un conseil d'étab.	Personnel d'encadrement	1	2 117
317 Prime d'horaire brisé	Personnel de soutien	150	59 722
319 Compensation pour dépassement d'élèves	Personnel enseignant	151	82 099
364 Prime de rétention pour les psychologues	Personnel professionnel	10	79 118
365 Prime d'attraction et de rétention pour ouvriers spécialisés	Personnel de soutien	8	31 577

Personnel des commissions scolaires par catégorie d'emploi
Année scolaire 2016-2017
(Excluant les commissions scolaires Crie et Kativik)

731000 de Charlevoix

		Individus	Montant (\$)
302 Prime de responsabilité	Personnel d'encadrement	1	2 563
306 Supplément annuel pr l'enseignement responsable d'un immeuble	Personnel enseignant	15	17 170
308 Prime de soir	Personnel de soutien	11	4 569
310 Prime pour affectation ou promotion temporaire à une autre fonction	Personnel enseignant	2	418
314 Prime de disponibilité	Personnel de soutien	1	12 001
317 Prime d'horaire brisé	Personnel de soutien	51	13 184
319 Compensation pour dépassement d'élèves	Personnel enseignant	61	21 350
365 Prime d'attraction et de rétention pour ouvriers spécialisés	Personnel de soutien	8	28 119

732000 de la Capitale

		Individus	Montant (\$)
304 Prime de coordination professionnelle	Personnel professionnel	1	3 890
306 Supplément annuel pr l'enseignement responsable d'un immeuble	Personnel enseignant	19	23 848
308 Prime de soir	Personnel de soutien	8	2 444
310 Prime pour affectation ou promotion temporaire à une autre fonction	Personnel de soutien	13	17 071
313 Forfaitaire pour direction d'école en milieu défavorisé	Personnel d'encadrement	12	30 000
317 Prime d'horaire brisé	Personnel de soutien	906	350 658
319 Compensation pour dépassement d'élèves	Personnel enseignant	315	114 145
364 Prime de rétention pour les psychologues	Personnel professionnel	31	182 315
365 Prime d'attraction et de rétention pour ouvriers spécialisés	Personnel de soutien	41	157 372

733000 des Découvreurs

		Individus	Montant (\$)
302 Prime de responsabilité	Personnel de soutien	4	7 948
305 Prime de séparation	Personnel d'encadrement	1	470
	Personnel de soutien	3	7 141
308 Prime de soir	Personnel de soutien	38	16 544
317 Prime d'horaire brisé	Personnel de soutien	518	176 335
319 Compensation pour dépassement d'élèves	Personnel enseignant	195	43 052

734000 des Premières-Seigneuries

		Individus	Montant (\$)
302 Prime de responsabilité	Personnel d'encadrement	1	5 753
	Personnel de soutien	9	25 591
304 Prime de coordination professionnelle	Personnel professionnel	1	3 998
305 Prime de séparation	Personnel d'encadrement	2	85 977
306 Supplément annuel pr l'enseignement responsable d'un immeuble	Personnel enseignant	33	46 897
308 Prime de soir	Personnel de soutien	99	26 521
310 Prime pour affectation ou promotion temporaire à une autre fonction	Personnel d'encadrement	2	4 679
	Personnel enseignant	8	25 411
314 Prime de disponibilité	Personnel d'encadrement	6	20 427
	Personnel de soutien	11	49 175
317 Prime d'horaire brisé	Personnel de soutien	866	375 092
319 Compensation pour dépassement d'élèves	Personnel enseignant	484	207 584
364 Prime de rétention pour les psychologues	Personnel professionnel	27	165 883
365 Prime d'attraction et de rétention pour ouvriers spécialisés	Personnel de soutien	19	82 382

Personnel des commissions scolaires par catégorie d'emploi
Année scolaire 2016-2017
(Excluant les commissions scolaires Crie et Kativik)

735000 de Portneuf

		Individus	Montant (\$)
302 Prime de responsabilité	Personnel d'encadrement	1	2 646
305 Prime de séparation	Personnel d'encadrement	1	5 000
308 Prime de soir	Personnel de soutien	5	2 085
310 Prime pour affectation ou promotion temporaire à une autre fonction	Personnel d'encadrement	3	6 969
	Personnel enseignant	1	1 459
317 Prime d'horaire brisé	Personnel de soutien	143	53 715
319 Compensation pour dépassement d'élèves	Personnel enseignant	175	110 877
364 Prime de rétention pour les psychologues	Personnel professionnel	7	33 006
365 Prime d'attraction et de rétention pour ouvriers spécialisés	Personnel de soutien	8	14 330

741000 du Chemin-du-Roy

		Individus	Montant (\$)
302 Prime de responsabilité	Personnel professionnel	2	4 134
306 Supplément annuel pr l'enseignement responsable d'un immeuble	Personnel enseignant	13	12 621
308 Prime de soir	Personnel de soutien	5	1 768
310 Prime pour affectation ou promotion temporaire à une autre fonction	Personnel d'encadrement	2	3 944
	Personnel professionnel	1	553
	Personnel enseignant	8	11 847
	Personnel de soutien	10	4 571
313 Forfaitaire pour direction d'école en milieu défavorisé	Personnel d'encadrement	12	26 906
317 Prime d'horaire brisé	Personnel de soutien	363	127 481
319 Compensation pour dépassement d'élèves	Personnel enseignant	427	334 336
364 Prime de rétention pour les psychologues	Personnel professionnel	20	118 272
365 Prime d'attraction et de rétention pour ouvriers spécialisés	Personnel de soutien	25	78 920
373 Compensation liée à l'organisation des groupes d'élèves (ÉDA)	Personnel enseignant	37	20 035

742000 de l'Énergie

		Individus	Montant (\$)
302 Prime de responsabilité	Personnel de soutien	1	1 978
305 Prime de séparation	Personnel d'encadrement	1	61 911
	Personnel de soutien	1	14 266
306 Supplément annuel pr l'enseignement responsable d'un immeuble	Personnel enseignant	44	51 974
308 Prime de soir	Personnel de soutien	14	2 009
310 Prime pour affectation ou promotion temporaire à une autre fonction	Personnel d'encadrement	1	4 507
	Personnel enseignant	2	2 113
	Personnel de soutien	3	389
313 Forfaitaire pour direction d'école en milieu défavorisé	Personnel d'encadrement	14	35 000
317 Prime d'horaire brisé	Personnel de soutien	122	51 427
319 Compensation pour dépassement d'élèves	Personnel enseignant	153	91 179
323 Prime d'isolement et d'éloignement-Secteur III avec pers. à charge	Personnel enseignant	4	51 300
	Personnel de soutien	4	9 769
364 Prime de rétention pour les psychologues	Personnel professionnel	11	71 845
365 Prime d'attraction et de rétention pour ouvriers spécialisés	Personnel de soutien	23	79 747

Personnel des commissions scolaires par catégorie d'emploi
Année scolaire 2016-2017
(Excluant les commissions scolaires Crie et Kativik)

751000 des Hauts-Cantons			
		Individus	Montant (\$)
302 Prime de responsabilité	Personnel d'encadrement	2	2 073
	Personnel professionnel	1	603
	Personnel de soutien	21	17 675
306 Supplément annuel pr l'enseignement responsable d'un immeuble	Personnel enseignant	50	48 600
308 Prime de soir	Personnel de soutien	41	16 843
309 Prime de nuit	Personnel de soutien	1	33
310 Prime pour affectation ou promotion temporaire à une autre fonction	Personnel enseignant	2	3 341
312 Forfaitaire directeur d'école avec effectif < 250 et + d'un conseil d'étab.	Personnel d'encadrement	11	24 972
317 Prime d'horaire brisé	Personnel de soutien	106	36 805
319 Compensation pour dépassement d'élèves	Personnel enseignant	128	96 533
364 Prime de rétention pour les psychologues	Personnel professionnel	6	23 033
365 Prime d'attraction et de rétention pour ouvriers spécialisés	Personnel de soutien	9	36 436

752000 de la Région-de-Sherbrooke			
		Individus	Montant (\$)
306 Supplément annuel pr l'enseignement responsable d'un immeuble	Personnel enseignant	9	10 553
308 Prime de soir	Personnel de soutien	113	49 911
309 Prime de nuit	Personnel de soutien	3	3 063
310 Prime pour affectation ou promotion temporaire à une autre fonction	Personnel d'encadrement	2	497
	Personnel professionnel	8	1 128
	Personnel enseignant	5	11 458
	Personnel de soutien	2	606
312 Forfaitaire directeur d'école avec effectif < 250 et + d'un conseil d'étab.	Personnel d'encadrement	1	2 500
313 Forfaitaire pour direction d'école en milieu défavorisé	Personnel d'encadrement	8	19 167
314 Prime de disponibilité	Personnel d'encadrement	4	24 528
317 Prime d'horaire brisé	Personnel de soutien	389	146 245
319 Compensation pour dépassement d'élèves	Personnel enseignant	333	161 962
364 Prime de rétention pour les psychologues	Personnel professionnel	18	110 111
365 Prime d'attraction et de rétention pour ouvriers spécialisés	Personnel de soutien	13	47 581

753000 des Sommets			
		Individus	Montant (\$)
306 Supplément annuel pr l'enseignement responsable d'un immeuble	Personnel enseignant	17	19 703
308 Prime de soir	Personnel de soutien	67	31 522
317 Prime d'horaire brisé	Personnel de soutien	80	36 399
319 Compensation pour dépassement d'élèves	Personnel enseignant	218	130 523
364 Prime de rétention pour les psychologues	Personnel professionnel	9	58 569
365 Prime d'attraction et de rétention pour ouvriers spécialisés	Personnel de soutien	11	36 893

Personnel des commissions scolaires par catégorie d'emploi
Année scolaire 2016-2017
(Excluant les commissions scolaires Crie et Kativik)

761000 de la Pointe-de-l'Île

		Individus	Montant (\$)
302 Prime de responsabilité	Personnel d'encadrement	1	12 514
	Personnel de soutien	9	4 750
304 Prime de coordination professionnelle	Personnel professionnel	5	15 866
305 Prime de séparation	Personnel de soutien	1	16 825
306 Supplément annuel pr l'enseignement responsable d'un immeuble	Personnel enseignant	12	17 378
308 Prime de soir	Personnel de soutien	2	412
309 Prime de nuit	Personnel de soutien	3	16 591
310 Prime pour affectation ou promotion temporaire à une autre fonction	Personnel d'encadrement	10	58 513
	Personnel enseignant	2	2 071
	Personnel de soutien	41	12 835
311 Forfaitaire pour le cumul temporaire d'emplois de gestionnaires	Personnel d'encadrement	1	1 941
313 Forfaitaire pour direction d'école en milieu défavorisé	Personnel d'encadrement	26	54 255
314 Prime de disponibilité	Personnel de soutien	1	4 223
317 Prime d'horaire brisé	Personnel de soutien	544	288 451
319 Compensation pour dépassement d'élèves	Personnel enseignant	581	493 594
364 Prime de rétention pour les psychologues	Personnel professionnel	31	193 745
365 Prime d'attraction et de rétention pour ouvriers spécialisés	Personnel de soutien	46	182 092
373 Compensation liée à l'organisation des groupes d'élèves (ÉDA)	Personnel enseignant	47	81 974

762000 de Montréal

		Individus	Montant (\$)
302 Prime de responsabilité	Personnel d'encadrement	1	883
	Personnel de soutien	104	160 068
304 Prime de coordination professionnelle	Personnel professionnel	9	23 653
305 Prime de séparation	Personnel d'encadrement	1	76 589
	Personnel professionnel	2	64 671
	Personnel enseignant	1	15 527
	Personnel de soutien	3	59 542
306 Supplément annuel pr l'enseignement responsable d'un immeuble	Personnel enseignant	100	129 909
308 Prime de soir	Personnel de soutien	472	258 575
309 Prime de nuit	Personnel de soutien	7	9 269
310 Prime pour affectation ou promotion temporaire à une autre fonction	Personnel d'encadrement	52	172 337
	Personnel professionnel	8	12 354
	Personnel enseignant	18	35 076
	Personnel de soutien	326	391 731
311 Forfaitaire pour le cumul temporaire d'emplois de gestionnaires	Personnel d'encadrement	5	25 259
314 Prime de disponibilité	Personnel de soutien	46	100 964
317 Prime d'horaire brisé	Personnel de soutien	1 592	814 422
319 Compensation pour dépassement d'élèves	Personnel enseignant	1 749	1 147 674
364 Prime de rétention pour les psychologues	Personnel professionnel	33	183 744
365 Prime d'attraction et de rétention pour ouvriers spécialisés	Personnel de soutien	143	587 987
372 Compensation pr enseignant en reconnaissance de leur engagement	Personnel enseignant	1 606	334 020

Personnel des commissions scolaires par catégorie d'emploi

Année scolaire 2016-2017

(Excluant les commissions scolaires Crie et Kativik)

763000 Marguerite-Bourgeoys

		Individus	Montant (\$)
302 Prime de responsabilité	Personnel professionnel	1	2 575
	Personnel de soutien	6	8 228
306 Supplément annuel pr l'enseignement responsable d'un immeuble	Personnel enseignant	46	63 271
308 Prime de soir	Personnel de soutien	256	131 455
310 Prime pour affectation ou promotion temporaire à une autre fonction	Personnel enseignant	1	1 080
	Personnel de soutien	57	13 351
311 Forfaitaire pour le cumul temporaire d'emplois de gestionnaires	Personnel d'encadrement	12	39 804
313 Forfaitaire pour direction d'école en milieu défavorisé	Personnel d'encadrement	25	57 519
314 Prime de disponibilité	Personnel d'encadrement	12	96 931
	Personnel de soutien	1	965
317 Prime d'horaire brisé	Personnel de soutien	998	416 612
319 Compensation pour dépassement d'élèves	Personnel enseignant	1 340	1 306 658
364 Prime de rétention pour les psychologues	Personnel professionnel	39	237 689
365 Prime d'attraction et de rétention pour ouvriers spécialisés	Personnel de soutien	45	188 371
372 Compensation pr enseignant en reconnaissance de leur engagement	Personnel enseignant	494	94 641

771000 des Draveurs

		Individus	Montant (\$)
302 Prime de responsabilité	Personnel de soutien	2	1 577
305 Prime de séparation	Personnel d'encadrement	1	79 099
306 Supplément annuel pr l'enseignement responsable d'un immeuble	Personnel enseignant	33	32 392
308 Prime de soir	Personnel de soutien	2	27
310 Prime pour affectation ou promotion temporaire à une autre fonction	Personnel d'encadrement	3	4 978
	Personnel enseignant	2	3 161
	Personnel de soutien	1	36
311 Forfaitaire pour le cumul temporaire d'emplois de gestionnaires	Personnel d'encadrement	1	5 512
313 Forfaitaire pour direction d'école en milieu défavorisé	Personnel d'encadrement	7	12 500
314 Prime de disponibilité	Personnel d'encadrement	2	4 192
317 Prime d'horaire brisé	Personnel de soutien	529	216 820
319 Compensation pour dépassement d'élèves	Personnel enseignant	316	147 389
364 Prime de rétention pour les psychologues	Personnel professionnel	7	56 074
365 Prime d'attraction et de rétention pour ouvriers spécialisés	Personnel de soutien	16	64 302
372 Compensation pr enseignant en reconnaissance de leur engagement	Personnel enseignant	18	6 862

772000 des Portages-de-l'Outaouais

		Individus	Montant (\$)
302 Prime de responsabilité	Personnel professionnel	1	3 273
	Personnel de soutien	2	1 723
305 Prime de séparation	Personnel d'encadrement	1	64 568
306 Supplément annuel pr l'enseignement responsable d'un immeuble	Personnel enseignant	30	37 579
308 Prime de soir	Personnel de soutien	2	2 214
310 Prime pour affectation ou promotion temporaire à une autre fonction	Personnel d'encadrement	2	2 316
	Personnel enseignant	2	1 269
	Personnel de soutien	2	2 544
313 Forfaitaire pour direction d'école en milieu défavorisé	Personnel d'encadrement	2	5 000
314 Prime de disponibilité	Personnel d'encadrement	1	6 772
317 Prime d'horaire brisé	Personnel de soutien	517	183 425
319 Compensation pour dépassement d'élèves	Personnel enseignant	539	528 849
364 Prime de rétention pour les psychologues	Personnel professionnel	11	78 207
365 Prime d'attraction et de rétention pour ouvriers spécialisés	Personnel de soutien	20	90 549

Personnel des commissions scolaires par catégorie d'emploi
Année scolaire 2016-2017
(Excluant les commissions scolaires Crie et Kativik)

773000 au Coeur-des-Vallées

		Individus	Montant (\$)
302 Prime de responsabilité	Personnel d'encadrement	1	2 700
305 Prime de séparation	Personnel d'encadrement	1	27 591
306 Supplément annuel pr l'enseignement responsable d'un immeuble	Personnel enseignant	9	11 815
308 Prime de soir	Personnel de soutien	6	3 188
310 Prime pour affectation ou promotion temporaire à une autre fonction	Personnel d'encadrement	1	3 502
	Personnel enseignant	1	1 463
313 Forfaitaire pour direction d'école en milieu défavorisé	Personnel d'encadrement	7	16 973
314 Prime de disponibilité	Personnel d'encadrement	1	10 728
	Personnel de soutien	2	22 668
317 Prime d'horaire brisé	Personnel de soutien	150	49 116
319 Compensation pour dépassement d'élèves	Personnel enseignant	89	43 867
364 Prime de rétention pour les psychologues	Personnel professionnel	2	16 067
365 Prime d'attraction et de rétention pour ouvriers spécialisés	Personnel de soutien	7	24 926
372 Compensation pr enseigant en reconnaissance de leur engagement	Personnel enseignant	49	21 532

774000 des Hauts-Bois-de-l'Outaouais

		Individus	Montant (\$)
302 Prime de responsabilité	Personnel d'encadrement	1	1 160
	Personnel de soutien	2	1 146
306 Supplément annuel pr l'enseignement responsable d'un immeuble	Personnel enseignant	33	33 735
308 Prime de soir	Personnel de soutien	13	6 642
309 Prime de nuit	Personnel de soutien	5	547
310 Prime pour affectation ou promotion temporaire à une autre fonction	Personnel de soutien	1	2 759
313 Forfaitaire pour direction d'école en milieu défavorisé	Personnel d'encadrement	5	12 500
317 Prime d'horaire brisé	Personnel de soutien	20	7 523
319 Compensation pour dépassement d'élèves	Personnel enseignant	45	30 790
364 Prime de rétention pour les psychologues	Personnel professionnel	1	8 163
365 Prime d'attraction et de rétention pour ouvriers spécialisés	Personnel de soutien	11	33 668

781000 du Lac-Témiscamingue

		Individus	Montant (\$)
302 Prime de responsabilité	Personnel d'encadrement	1	2 700
	Personnel de soutien	3	4 567
306 Supplément annuel pr l'enseignement responsable d'un immeuble	Personnel enseignant	17	21 556
308 Prime de soir	Personnel de soutien	1	974
312 Forfaitaire directeur d'école avec effectif < 250 et + d'un conseil d'étab.	Personnel d'encadrement	3	7 425
314 Prime de disponibilité	Personnel d'encadrement	1	1 178
317 Prime d'horaire brisé	Personnel de soutien	24	6 723
319 Compensation pour dépassement d'élèves	Personnel enseignant	45	28 842
321 Prime d'isolement et d'éloignement-Secteur I avec pers. à charge	Personnel d'encadrement	19	147 023
	Personnel professionnel	23	123 213
	Personnel enseignant	163	1 100 856
	Personnel de soutien	134	504 866
326 Prime d'isolement et d'éloignement-Secteur I sans pers. à charge	Personnel d'encadrement	1	5 772
	Personnel professionnel	9	43 629
	Personnel enseignant	48	177 189
	Personnel de soutien	72	114 925
364 Prime de rétention pour les psychologues	Personnel professionnel	1	1 208
365 Prime d'attraction et de rétention pour ouvriers spécialisés	Personnel de soutien	5	11 428

Personnel des commissions scolaires par catégorie d'emploi
Année scolaire 2016-2017
(Excluant les commissions scolaires Crie et Kativik)

782000 de Rouyn-Noranda		Individus	Montant (\$)
302 Prime de responsabilité	Personnel d'encadrement	3	3 914
	Personnel de soutien	8	2 657
305 Prime de séparation	Personnel d'encadrement	1	67 000
	Personnel de soutien	1	18 000
306 Supplément annuel pr l'enseignement responsable d'un immeuble	Personnel enseignant	4	5 912
308 Prime de soir	Personnel de soutien	49	21 837
309 Prime de nuit	Personnel de soutien	3	1 183
312 Forfaitaire directeur d'école avec effectif < 250 et + d'un conseil d'étab.	Personnel d'encadrement	2	4 799
313 Forfaitaire pour direction d'école en milieu défavorisé	Personnel d'encadrement	1	2 500
314 Prime de disponibilité	Personnel d'encadrement	2	13 489
317 Prime d'horaire brisé	Personnel de soutien	117	49 383
319 Compensation pour dépassement d'élèves	Personnel enseignant	43	12 453
364 Prime de rétention pour les psychologues	Personnel professionnel	1	8 168
365 Prime d'attraction et de rétention pour ouvriers spécialisés	Personnel de soutien	10	28 946

783000 Harricana		Individus	Montant (\$)
302 Prime de responsabilité	Personnel d'encadrement	1	2 493
304 Prime de coordination professionnelle	Personnel professionnel	3	10 016
305 Prime de séparation	Personnel de soutien	1	1 367
306 Supplément annuel pr l'enseignement responsable d'un immeuble	Personnel enseignant	33	34 848
308 Prime de soir	Personnel de soutien	10	2 310
314 Prime de disponibilité	Personnel d'encadrement	3	21 552
317 Prime d'horaire brisé	Personnel de soutien	69	19 974
319 Compensation pour dépassement d'élèves	Personnel enseignant	64	39 840
364 Prime de rétention pour les psychologues	Personnel professionnel	3	15 214
365 Prime d'attraction et de rétention pour ouvriers spécialisés	Personnel de soutien	10	35 549

784000 de l'Or-et-des-Bois		Individus	Montant (\$)
306 Supplément annuel pr l'enseignement responsable d'un immeuble	Personnel enseignant	16	21 740
308 Prime de soir	Personnel de soutien	7	5 908
312 Forfaitaire directeur d'école avec effectif < 250 et + d'un conseil d'étab.	Personnel d'encadrement	7	17 500
313 Forfaitaire pour direction d'école en milieu défavorisé	Personnel d'encadrement	1	2 500
317 Prime d'horaire brisé	Personnel de soutien	107	41 114
319 Compensation pour dépassement d'élèves	Personnel enseignant	84	41 764
364 Prime de rétention pour les psychologues	Personnel professionnel	2	16 335
365 Prime d'attraction et de rétention pour ouvriers spécialisés	Personnel de soutien	11	43 817

785000 du Lac-Abitibi		Individus	Montant (\$)
302 Prime de responsabilité	Personnel d'encadrement	1	2 700
	Personnel de soutien	1	1 717
306 Supplément annuel pr l'enseignement responsable d'un immeuble	Personnel enseignant	10	11 938
308 Prime de soir	Personnel de soutien	9	2 337
310 Prime pour affectation ou promotion temporaire à une autre fonction	Personnel de soutien	1	613
313 Forfaitaire pour direction d'école en milieu défavorisé	Personnel d'encadrement	3	7 404
314 Prime de disponibilité	Personnel d'encadrement	1	10 692
317 Prime d'horaire brisé	Personnel de soutien	60	10 386
319 Compensation pour dépassement d'élèves	Personnel enseignant	55	27 467
364 Prime de rétention pour les psychologues	Personnel professionnel	1	6 673
365 Prime d'attraction et de rétention pour ouvriers spécialisés	Personnel de soutien	11	43 814

Personnel des commissions scolaires par catégorie d'emploi
Année scolaire 2016-2017
(Excluant les commissions scolaires Crie et Kativik)

791000 de l'Estuaire

		Individus	Montant (\$)
302 Prime de responsabilité	Personnel de soutien	8	16 539
306 Supplément annuel pr l'enseignement responsable d'un immeuble	Personnel enseignant	27	27 698
308 Prime de soir	Personnel de soutien	53	19 297
310 Prime pour affectation ou promotion temporaire à une autre fonction	Personnel d'encadrement	1	3 323
	Personnel professionnel	1	6 154
	Personnel enseignant	3	4 565
313 Forfaitaire pour direction d'école en milieu défavorisé	Personnel d'encadrement	10	24 499
314 Prime de disponibilité	Personnel d'encadrement	2	9 947
317 Prime d'horaire brisé	Personnel de soutien	80	23 168
319 Compensation pour dépassement d'élèves	Personnel enseignant	102	47 988
364 Prime de rétention pour les psychologues	Personnel professionnel	3	24 502
365 Prime d'attraction et de rétention pour ouvriers spécialisés	Personnel de soutien	14	60 171

792000 du Fer

		Individus	Montant (\$)
302 Prime de responsabilité	Personnel d'encadrement	1	2 700
	Personnel de soutien	1	904
306 Supplément annuel pr l'enseignement responsable d'un immeuble	Personnel enseignant	13	16 726
308 Prime de soir	Personnel de soutien	54	20 273
310 Prime pour affectation ou promotion temporaire à une autre fonction	Personnel professionnel	3	2 868
	Personnel enseignant	4	2 449
313 Forfaitaire pour direction d'école en milieu défavorisé	Personnel d'encadrement	12	26 466
314 Prime de disponibilité	Personnel d'encadrement	1	10 455
317 Prime d'horaire brisé	Personnel de soutien	86	38 268
319 Compensation pour dépassement d'élèves	Personnel enseignant	46	21 491
320 Prime de rétention	Personnel d'encadrement	30	209 839
	Personnel professionnel	32	140 680
	Personnel enseignant	389	1 841 207
	Personnel de soutien	394	673 493
322 Prime d'isolement et d'éloignement-Secteur II avec pers. à charge	Personnel d'encadrement	2	20 082
	Personnel professionnel	2	13 155
	Personnel enseignant	28	220 507
	Personnel de soutien	40	148 393
327 Prime d'isolement et d'éloignement-Secteur II sans pers. à charge	Personnel professionnel	1	6 766
	Personnel enseignant	8	39 764
	Personnel de soutien	15	13 225
364 Prime de rétention pour les psychologues	Personnel professionnel	2	13 703
365 Prime d'attraction et de rétention pour ouvriers spécialisés	Personnel de soutien	4	15 496

Personnel des commissions scolaires par catégorie d'emploi

Année scolaire 2016-2017

(Excluant les commissions scolaires Crie et Kativik)

793000 de la Moyenne-Côte-Nord

		Individus	Montant (\$)
302 Prime de responsabilité	Personnel d'encadrement	1	2 690
	Personnel de soutien	5	2 700
306 Supplément annuel pr l'enseignement responsable d'un immeuble	Personnel enseignant	7	9 462
308 Prime de soir	Personnel de soutien	36	7 003
309 Prime de nuit	Personnel de soutien	5	4 518
310 Prime pour affectation ou promotion temporaire à une autre fonction	Personnel de soutien	2	1 127
311 Forfaitaire pour le cumul temporaire d'emplois de gestionnaires	Personnel d'encadrement	2	23 865
313 Forfaitaire pour direction d'école en milieu défavorisé	Personnel d'encadrement	5	12 500
317 Prime d'horaire brisé	Personnel de soutien	19	5 325
319 Compensation pour dépassement d'élèves	Personnel enseignant	1	402
322 Prime d'isolement et d'éloignement-Secteur II avec pers. à charge	Personnel d'encadrement	10	101 060
	Personnel professionnel	11	46 114
	Personnel enseignant	56	427 586
	Personnel de soutien	96	412 404
323 Prime d'isolement et d'éloignement-Secteur III avec pers. à charge	Personnel d'encadrement	1	12 878
	Personnel enseignant	16	142 762
	Personnel de soutien	24	72 385
327 Prime d'isolement et d'éloignement-Secteur II sans pers. à charge	Personnel d'encadrement	1	9 283
	Personnel professionnel	8	30 765
	Personnel enseignant	29	116 430
	Personnel de soutien	37	95 829
328 Prime d'isolement et d'éloignement-Secteur III sans pers. à charge	Personnel enseignant	5	21 377
	Personnel de soutien	12	10 722
365 Prime d'attraction et de rétention pour ouvriers spécialisés	Personnel de soutien	4	12 323

801000 de la Baie-James

		Individus	Montant (\$)
302 Prime de responsabilité	Personnel de soutien	2	1 152
305 Prime de séparation	Personnel d'encadrement	1	69 373
306 Supplément annuel pr l'enseignement responsable d'un immeuble	Personnel enseignant	15	17 238
308 Prime de soir	Personnel de soutien	6	1 183
310 Prime pour affectation ou promotion temporaire à une autre fonction	Personnel enseignant	2	14 448
	Personnel de soutien	1	133
317 Prime d'horaire brisé	Personnel de soutien	10	3 133
319 Compensation pour dépassement d'élèves	Personnel enseignant	15	10 790
321 Prime d'isolement et d'éloignement-Secteur I avec pers. à charge	Personnel d'encadrement	10	74 017
	Personnel professionnel	20	141 004
	Personnel enseignant	102	700 639
	Personnel de soutien	162	633 232
323 Prime d'isolement et d'éloignement-Secteur III avec pers. à charge	Personnel enseignant	1	7 900
	Personnel de soutien	3	17 099
326 Prime d'isolement et d'éloignement-Secteur I sans pers. à charge	Personnel d'encadrement	9	48 098
	Personnel professionnel	13	46 741
	Personnel enseignant	70	314 487
	Personnel de soutien	87	129 805
328 Prime d'isolement et d'éloignement-Secteur III sans pers. à charge	Personnel professionnel	1	720
	Personnel enseignant	7	42 538
	Personnel de soutien	2	7 237
364 Prime de rétention pour les psychologues	Personnel professionnel	4	30 891
365 Prime d'attraction et de rétention pour ouvriers spécialisés	Personnel de soutien	19	36 248

Personnel des commissions scolaires par catégorie d'emploi
Année scolaire 2016-2017
(Excluant les commissions scolaires Crie et Kativik)

811000 des Îles

		Individus	Montant (\$)
302 Prime de responsabilité	Personnel d'encadrement	1	2 700
306 Supplément annuel pr l'enseignement responsable d'un immeuble	Personnel enseignant	5	9 906
308 Prime de soir	Personnel de soutien	24	6 520
310 Prime pour affectation ou promotion temporaire à une autre fonction	Personnel d'encadrement	1	273
312 Forfaitaire directeur d'école avec effectif < 250 et + d'un conseil d'étab.	Personnel d'encadrement	2	5 000
317 Prime d'horaire brisé	Personnel de soutien	11	6 633
319 Compensation pour dépassement d'élèves	Personnel enseignant	31	26 263
322 Prime d'isolement et d'éloignement-Secteur II avec pers. à charge	Personnel d'encadrement	14	127 970
	Personnel professionnel	16	93 518
	Personnel enseignant	90	723 348
	Personnel de soutien	117	554 516
327 Prime d'isolement et d'éloignement-Secteur II sans pers. à charge	Personnel d'encadrement	5	26 780
	Personnel professionnel	6	20 881
	Personnel enseignant	33	132 889
	Personnel de soutien	62	129 407
364 Prime de rétention pour les psychologues	Personnel professionnel	2	16 336
365 Prime d'attraction et de rétention pour ouvriers spécialisés	Personnel de soutien	1	4 087

812000 des Chic-Chocs

		Individus	Montant (\$)
302 Prime de responsabilité	Personnel d'encadrement	1	2 700
306 Supplément annuel pr l'enseignement responsable d'un immeuble	Personnel enseignant	17	24 320
308 Prime de soir	Personnel de soutien	13	6 456
310 Prime pour affectation ou promotion temporaire à une autre fonction	Personnel enseignant	1	4 817
312 Forfaitaire directeur d'école avec effectif < 250 et + d'un conseil d'étab.	Personnel d'encadrement	5	10 766
313 Forfaitaire pour direction d'école en milieu défavorisé	Personnel d'encadrement	5	12 500
314 Prime de disponibilité	Personnel d'encadrement	2	10 774
317 Prime d'horaire brisé	Personnel de soutien	37	20 600
319 Compensation pour dépassement d'élèves	Personnel enseignant	26	18 980
364 Prime de rétention pour les psychologues	Personnel professionnel	5	30 627
365 Prime d'attraction et de rétention pour ouvriers spécialisés	Personnel de soutien	10	30 738

813000 René-Lévesque

		Individus	Montant (\$)
302 Prime de responsabilité	Personnel d'encadrement	3	6 580
	Personnel professionnel	1	892
	Personnel de soutien	5	4 896
306 Supplément annuel pr l'enseignement responsable d'un immeuble	Personnel enseignant	30	37 530
308 Prime de soir	Personnel de soutien	6	3 641
310 Prime pour affectation ou promotion temporaire à une autre fonction	Personnel enseignant	1	2 387
	Personnel de soutien	2	598
312 Forfaitaire directeur d'école avec effectif < 250 et + d'un conseil d'étab.	Personnel d'encadrement	1	2 500
313 Forfaitaire pour direction d'école en milieu défavorisé	Personnel d'encadrement	10	22 388
314 Prime de disponibilité	Personnel d'encadrement	2	6 565
317 Prime d'horaire brisé	Personnel de soutien	37	8 881
319 Compensation pour dépassement d'élèves	Personnel enseignant	31	13 481
364 Prime de rétention pour les psychologues	Personnel professionnel	3	20 909
365 Prime d'attraction et de rétention pour ouvriers spécialisés	Personnel de soutien	3	11 270

Personnel des commissions scolaires par catégorie d'emploi
Année scolaire 2016-2017
(Excluant les commissions scolaires Crie et Kativik)

821000 de la Côte-du-Sud		Individus	Montant (\$)
302 Prime de responsabilité	Personnel de soutien	7	14 261
304 Prime de coordination professionnelle	Personnel professionnel	2	6 510
306 Supplément annuel pr l'enseignement responsable d'un immeuble	Personnel enseignant	12	8 479
308 Prime de soir	Personnel de soutien	33	13 385
310 Prime pour affectation ou promotion temporaire à une autre fonction	Personnel professionnel	1	743
	Personnel enseignant	3	3 415
	Personnel de soutien	7	786
313 Forfaitaire pour direction d'école en milieu défavorisé	Personnel d'encadrement	8	19 770
314 Prime de disponibilité	Personnel d'encadrement	2	15 578
317 Prime d'horaire brisé	Personnel de soutien	139	51 558
319 Compensation pour dépassement d'élèves	Personnel enseignant	221	179 578
364 Prime de rétention pour les psychologues	Personnel professionnel	10	58 578
365 Prime d'attraction et de rétention pour ouvriers spécialisés	Personnel de soutien	9	37 468

822000 des Appalaches		Individus	Montant (\$)
302 Prime de responsabilité	Personnel d'encadrement	1	2 700
	Personnel de soutien	1	1 067
305 Prime de séparation	Personnel de soutien	1	29 617
306 Supplément annuel pr l'enseignement responsable d'un immeuble	Personnel enseignant	17	20 689
308 Prime de soir	Personnel de soutien	2	150
310 Prime pour affectation ou promotion temporaire à une autre fonction	Personnel professionnel	1	780
	Personnel enseignant	2	6 140
	Personnel de soutien	5	5 918
312 Forfaitaire directeur d'école avec effectif < 250 et + d'un conseil d'étab.	Personnel d'encadrement	4	8 975
313 Forfaitaire pour direction d'école en milieu défavorisé	Personnel d'encadrement	1	192
317 Prime d'horaire brisé	Personnel de soutien	57	30 921
319 Compensation pour dépassement d'élèves	Personnel enseignant	154	132 025
364 Prime de rétention pour les psychologues	Personnel professionnel	6	37 706
365 Prime d'attraction et de rétention pour ouvriers spécialisés	Personnel de soutien	6	27 437

823000 de la Beauce-Etchemin		Individus	Montant (\$)
302 Prime de responsabilité	Personnel d'encadrement	1	3 300
	Personnel professionnel	2	18 939
	Personnel de soutien	7	9 027
306 Supplément annuel pr l'enseignement responsable d'un immeuble	Personnel enseignant	38	48 538
308 Prime de soir	Personnel de soutien	47	22 084
310 Prime pour affectation ou promotion temporaire à une autre fonction	Personnel d'encadrement	1	1 490
	Personnel professionnel	2	9 696
	Personnel enseignant	14	112 526
	Personnel de soutien	2	138
312 Forfaitaire directeur d'école avec effectif < 250 et + d'un conseil d'étab.	Personnel d'encadrement	4	6 293
313 Forfaitaire pour direction d'école en milieu défavorisé	Personnel d'encadrement	7	11 360
317 Prime d'horaire brisé	Personnel de soutien	298	117 701
319 Compensation pour dépassement d'élèves	Personnel enseignant	614	539 409
364 Prime de rétention pour les psychologues	Personnel professionnel	18	91 132
365 Prime d'attraction et de rétention pour ouvriers spécialisés	Personnel de soutien	29	114 311

Personnel des commissions scolaires par catégorie d'emploi
Année scolaire 2016-2017
(Excluant les commissions scolaires Crie et Kativik)

824000 des Navigateurs

		Individus	Montant (\$)
302 Prime de responsabilité	Personnel d'encadrement	1	3 043
	Personnel de soutien	2	3 705
305 Prime de séparation	Personnel d'encadrement	1	29 142
306 Supplément annuel pr l'enseignement responsable d'un immeuble	Personnel enseignant	37	43 773
308 Prime de soir	Personnel de soutien	64	39 047
310 Prime pour affectation ou promotion temporaire à une autre fonction	Personnel enseignant	2	1 158
	Personnel de soutien	4	7 240
314 Prime de disponibilité	Personnel d'encadrement	2	7 223
	Personnel de soutien	2	1 156
317 Prime d'horaire brisé	Personnel de soutien	621	234 793
319 Compensation pour dépassement d'élèves	Personnel enseignant	367	199 590
364 Prime de rétention pour les psychologues	Personnel professionnel	23	124 014
365 Prime d'attraction et de rétention pour ouvriers spécialisés	Personnel de soutien	21	78 951

831000 de Laval

		Individus	Montant (\$)
302 Prime de responsabilité	Personnel professionnel	1	3 890
	Personnel de soutien	18	17 022
305 Prime de séparation	Personnel d'encadrement	2	163 356
306 Supplément annuel pr l'enseignement responsable d'un immeuble	Personnel enseignant	1	1 546
308 Prime de soir	Personnel de soutien	247	135 717
309 Prime de nuit	Personnel de soutien	9	17 587
311 Forfaitaire pour le cumul temporaire d'emplois de gestionnaires	Personnel d'encadrement	6	16 260
313 Forfaitaire pour direction d'école en milieu défavorisé	Personnel d'encadrement	5	9 211
314 Prime de disponibilité	Personnel d'encadrement	8	8 957
317 Prime d'horaire brisé	Personnel de soutien	681	358 036
319 Compensation pour dépassement d'élèves	Personnel enseignant	418	261 708
364 Prime de rétention pour les psychologues	Personnel professionnel	30	146 483
365 Prime d'attraction et de rétention pour ouvriers spécialisés	Personnel de soutien	42	172 106
372 Compensation pr enseignant en reconnaissance de leur engagement	Personnel enseignant	202	46 283

841000 des Affluents

		Individus	Montant (\$)
302 Prime de responsabilité	Personnel de soutien	6	5 774
304 Prime de coordination professionnelle	Personnel professionnel	8	22 822
305 Prime de séparation	Personnel d'encadrement	1	15 000
306 Supplément annuel pr l'enseignement responsable d'un immeuble	Personnel enseignant	13	17 921
308 Prime de soir	Personnel de soutien	145	71 980
310 Prime pour affectation ou promotion temporaire à une autre fonction	Personnel d'encadrement	2	611
	Personnel enseignant	34	49 527
	Personnel de soutien	31	7 097
314 Prime de disponibilité	Personnel d'encadrement	6	24 086
317 Prime d'horaire brisé	Personnel de soutien	986	356 559
319 Compensation pour dépassement d'élèves	Personnel enseignant	436	192 695
364 Prime de rétention pour les psychologues	Personnel professionnel	26	146 383
365 Prime d'attraction et de rétention pour ouvriers spécialisés	Personnel de soutien	22	89 967
373 Compensation liée à l'organisation des groupes d'élèves (ÉDA)	Personnel enseignant	32	19 632

Personnel des commissions scolaires par catégorie d'emploi
Année scolaire 2016-2017
(Excluant les commissions scolaires Crie et Kativik)

842000 des Samares

		Individus	Montant (\$)
302 Prime de responsabilité	Personnel de soutien	1	1 037
306 Supplément annuel pr l'enseignement responsable d'un immeuble	Personnel enseignant	23	26 178
308 Prime de soir	Personnel de soutien	106	51 804
311 Forfaitaire pour le cumul temporaire d'emplois de gestionnaires	Personnel d'encadrement	4	9 140
313 Forfaitaire pour direction d'école en milieu défavorisé	Personnel d'encadrement	27	63 832
314 Prime de disponibilité	Personnel d'encadrement	4	20 623
	Personnel de soutien	2	7 885
317 Prime d'horaire brisé	Personnel de soutien	375	129 734
319 Compensation pour dépassement d'élèves	Personnel enseignant	519	291 838
364 Prime de rétention pour les psychologues	Personnel professionnel	16	103 058
365 Prime d'attraction et de rétention pour ouvriers spécialisés	Personnel de soutien	18	59 528

851000 de la Seigneurie-des-Mille-Îles

		Individus	Montant (\$)
302 Prime de responsabilité	Personnel de soutien	4	4 942
304 Prime de coordination professionnelle	Personnel professionnel	5	16 951
305 Prime de séparation	Personnel d'encadrement	1	30 498
	Personnel enseignant	1	5 245
	Personnel de soutien	3	31 288
306 Supplément annuel pr l'enseignement responsable d'un immeuble	Personnel enseignant	48	64 337
308 Prime de soir	Personnel de soutien	169	77 669
310 Prime pour affectation ou promotion temporaire à une autre fonction	Personnel enseignant	13	6 092
311 Forfaitaire pour le cumul temporaire d'emplois de gestionnaires	Personnel d'encadrement	5	17 431
313 Forfaitaire pour direction d'école en milieu défavorisé	Personnel d'encadrement	4	10 000
317 Prime d'horaire brisé	Personnel de soutien	743	317 971
319 Compensation pour dépassement d'élèves	Personnel enseignant	552	244 915
364 Prime de rétention pour les psychologues	Personnel professionnel	33	186 873
365 Prime d'attraction et de rétention pour ouvriers spécialisés	Personnel de soutien	18	66 994
372 Compensation pr enseignant en reconnaissance de leur engagement	Personnel enseignant	635	138 976

852000 de la Rivière-du-Nord

		Individus	Montant (\$)
302 Prime de responsabilité	Personnel d'encadrement	3	29 713
	Personnel professionnel	3	7 357
	Personnel de soutien	9	3 338
305 Prime de séparation	Personnel d'encadrement	2	63 228
	Personnel enseignant	1	2 500
	Personnel de soutien	4	10 782
306 Supplément annuel pr l'enseignement responsable d'un immeuble	Personnel enseignant	29	41 405
308 Prime de soir	Personnel de soutien	119	48 158
309 Prime de nuit	Personnel de soutien	8	6 745
310 Prime pour affectation ou promotion temporaire à une autre fonction	Personnel d'encadrement	6	17 954
	Personnel professionnel	3	27 328
	Personnel enseignant	9	51 542
	Personnel de soutien	1	992
313 Forfaitaire pour direction d'école en milieu défavorisé	Personnel d'encadrement	11	20 186
317 Prime d'horaire brisé	Personnel de soutien	331	142 556
319 Compensation pour dépassement d'élèves	Personnel enseignant	522	257 317
364 Prime de rétention pour les psychologues	Personnel professionnel	9	48 870
365 Prime d'attraction et de rétention pour ouvriers spécialisés	Personnel de soutien	20	71 640

Personnel des commissions scolaires par catégorie d'emploi
Année scolaire 2016-2017
(Excluant les commissions scolaires Crie et Kativik)

853000 des Laurentides

		Individus	Montant (\$)
306 Supplément annuel pr l'enseignement responsable d'un immeuble	Personnel enseignant	12	13 244
308 Prime de soir	Personnel de soutien	73	30 118
311 Forfaitaire pour le cumul temporaire d'emplois de gestionnaires	Personnel d'encadrement	2	16 541
313 Forfaitaire pour direction d'école en milieu défavorisé	Personnel d'encadrement	5	9 957
317 Prime d'horaire brisé	Personnel de soutien	98	30 510
319 Compensation pour dépassement d'élèves	Personnel enseignant	273	143 537
364 Prime de rétention pour les psychologues	Personnel professionnel	3	10 592
365 Prime d'attraction et de rétention pour ouvriers spécialisés	Personnel de soutien	11	42 284

854000 Pierre-Neveu

		Individus	Montant (\$)
302 Prime de responsabilité	Personnel d'encadrement	2	2 156
	Personnel de soutien	10	8 464
306 Supplément annuel pr l'enseignement responsable d'un immeuble	Personnel enseignant	19	24 283
308 Prime de soir	Personnel de soutien	71	26 520
309 Prime de nuit	Personnel de soutien	5	3 352
310 Prime pour affectation ou promotion temporaire à une autre fonction	Personnel d'encadrement	1	2 619
	Personnel professionnel	2	13 223
	Personnel enseignant	2	16 441
	Personnel de soutien	4	1 972
311 Forfaitaire pour le cumul temporaire d'emplois de gestionnaires	Personnel d'encadrement	3	14 607
313 Forfaitaire pour direction d'école en milieu défavorisé	Personnel d'encadrement	8	19 000
317 Prime d'horaire brisé	Personnel de soutien	73	23 304
319 Compensation pour dépassement d'élèves	Personnel enseignant	99	81 157
364 Prime de rétention pour les psychologues	Personnel professionnel	4	22 902
365 Prime d'attraction et de rétention pour ouvriers spécialisés	Personnel de soutien	6	20 930

861000 de Sorel-Tracy

		Individus	Montant (\$)
308 Prime de soir	Personnel de soutien	39	8 430
309 Prime de nuit	Personnel de soutien	4	3 729
310 Prime pour affectation ou promotion temporaire à une autre fonction	Personnel d'encadrement	1	5 207
	Personnel enseignant	1	4 106
311 Forfaitaire pour le cumul temporaire d'emplois de gestionnaires	Personnel d'encadrement	2	5 071
312 Forfaitaire directeur d'école avec effectif < 250 et + d'un conseil d'étab.	Personnel d'encadrement	4	7 471
313 Forfaitaire pour direction d'école en milieu défavorisé	Personnel d'encadrement	6	9 531
317 Prime d'horaire brisé	Personnel de soutien	101	36 735
319 Compensation pour dépassement d'élèves	Personnel enseignant	78	15 667
364 Prime de rétention pour les psychologues	Personnel professionnel	3	14 927
365 Prime d'attraction et de rétention pour ouvriers spécialisés	Personnel de soutien	14	39 306
373 Compensation liée à l'organisation des groupes d'élèves (ÉDA)	Personnel enseignant	18	12 513

862000 de Saint-Hyacinthe

		Individus	Montant (\$)
302 Prime de responsabilité	Personnel de soutien	7	8 374
306 Supplément annuel pr l'enseignement responsable d'un immeuble	Personnel enseignant	8	9 712
308 Prime de soir	Personnel de soutien	36	21 445
312 Forfaitaire directeur d'école avec effectif < 250 et + d'un conseil d'étab.	Personnel d'encadrement	10	24 492
317 Prime d'horaire brisé	Personnel de soutien	375	141 772
319 Compensation pour dépassement d'élèves	Personnel enseignant	318	246 513
364 Prime de rétention pour les psychologues	Personnel professionnel	10	53 892
365 Prime d'attraction et de rétention pour ouvriers spécialisés	Personnel de soutien	19	75 855

Personnel des commissions scolaires par catégorie d'emploi
Année scolaire 2016-2017
(Excluant les commissions scolaires Crie et Kativik)

863000 des Hautes-Rivières

		Individus	Montant (\$)
302 Prime de responsabilité	Personnel de soutien	4	3 638
304 Prime de coordination professionnelle	Personnel professionnel	1	4 299
306 Supplément annuel pr l'enseignement responsable d'un immeuble	Personnel enseignant	35	42 967
308 Prime de soir	Personnel de soutien	107	49 691
310 Prime pour affectation ou promotion temporaire à une autre fonction	Personnel d'encadrement	1	151
	Personnel de soutien	4	2 812
311 Forfaitaire pour le cumul temporaire d'emplois de gestionnaires	Personnel d'encadrement	4	18 195
313 Forfaitaire pour direction d'école en milieu défavorisé	Personnel d'encadrement	10	18 600
317 Prime d'horaire brisé	Personnel de soutien	356	145 332
319 Compensation pour dépassement d'élèves	Personnel enseignant	433	236 649
364 Prime de rétention pour les psychologues	Personnel professionnel	11	79 347
365 Prime d'attraction et de rétention pour ouvriers spécialisés	Personnel de soutien	15	60 738

864000 Marie-Victorin

		Individus	Montant (\$)
302 Prime de responsabilité	Personnel de soutien	1	91
304 Prime de coordination professionnelle	Personnel professionnel	2	6 992
306 Supplément annuel pr l'enseignement responsable d'un immeuble	Personnel enseignant	53	48 480
308 Prime de soir	Personnel de soutien	161	81 124
309 Prime de nuit	Personnel de soutien	11	7 643
310 Prime pour affectation ou promotion temporaire à une autre fonction	Personnel professionnel	1	2 051
	Personnel enseignant	7	12 489
311 Forfaitaire pour le cumul temporaire d'emplois de gestionnaires	Personnel d'encadrement	3	12 438
313 Forfaitaire pour direction d'école en milieu défavorisé	Personnel d'encadrement	10	24 950
317 Prime d'horaire brisé	Personnel de soutien	644	365 789
319 Compensation pour dépassement d'élèves	Personnel enseignant	811	1 008 868
364 Prime de rétention pour les psychologues	Personnel professionnel	32	185 314
365 Prime d'attraction et de rétention pour ouvriers spécialisés	Personnel de soutien	32	114 574

865000 des Patriotes

		Individus	Montant (\$)
302 Prime de responsabilité	Personnel de soutien	5	2 581
306 Supplément annuel pr l'enseignement responsable d'un immeuble	Personnel enseignant	47	59 935
308 Prime de soir	Personnel de soutien	85	39 171
310 Prime pour affectation ou promotion temporaire à une autre fonction	Personnel d'encadrement	17	75 393
312 Forfaitaire directeur d'école avec effectif < 250 et + d'un conseil d'étab.	Personnel d'encadrement	4	9 521
314 Prime de disponibilité	Personnel d'encadrement	5	22 542
	Personnel de soutien	5	4 939
317 Prime d'horaire brisé	Personnel de soutien	1 017	422 280
319 Compensation pour dépassement d'élèves	Personnel enseignant	741	601 967
364 Prime de rétention pour les psychologues	Personnel professionnel	33	164 289
365 Prime d'attraction et de rétention pour ouvriers spécialisés	Personnel de soutien	26	99 658

Personnel des commissions scolaires par catégorie d'emploi
Année scolaire 2016-2017
(Excluant les commissions scolaires Crie et Kativik)

866000 du Val-des-Cerfs			
		Individus	Montant (\$)
304 Prime de coordination professionnelle	Personnel professionnel	1	1 419
305 Prime de séparation	Personnel d'encadrement	1	155 476
306 Supplément annuel pr l'enseignement responsable d'un immeuble	Personnel enseignant	3	4 220
308 Prime de soir	Personnel de soutien	75	25 116
310 Prime pour affectation ou promotion temporaire à une autre fonction	Personnel enseignant	9	7 741
311 Forfaitaire pour le cumul temporaire d'emplois de gestionnaires	Personnel d'encadrement	1	4 041
312 Forfaitaire directeur d'école avec effectif < 250 et + d'un conseil d'étab.	Personnel d'encadrement	3	3 434
313 Forfaitaire pour direction d'école en milieu défavorisé	Personnel d'encadrement	6	14 895
317 Prime d'horaire brisé	Personnel de soutien	250	86 483
319 Compensation pour dépassement d'élèves	Personnel enseignant	209	59 168
364 Prime de rétention pour les psychologues	Personnel professionnel	13	73 480
365 Prime d'attraction et de rétention pour ouvriers spécialisés	Personnel de soutien	21	92 797
372 Compensation pr enseignant en reconnaissance de leur engagement	Personnel enseignant	131	29 060

867000 des Grandes-Seigneuries			
		Individus	Montant (\$)
302 Prime de responsabilité	Personnel d'encadrement	2	2 758
	Personnel de soutien	4	4 138
304 Prime de coordination professionnelle	Personnel professionnel	2	7 946
305 Prime de séparation	Personnel d'encadrement	1	83 730
306 Supplément annuel pr l'enseignement responsable d'un immeuble	Personnel enseignant	32	40 978
308 Prime de soir	Personnel de soutien	108	57 675
309 Prime de nuit	Personnel de soutien	3	2 206
310 Prime pour affectation ou promotion temporaire à une autre fonction	Personnel d'encadrement	5	7 780
	Personnel enseignant	12	25 127
313 Forfaitaire pour direction d'école en milieu défavorisé	Personnel d'encadrement	5	12 500
317 Prime d'horaire brisé	Personnel de soutien	604	250 061
319 Compensation pour dépassement d'élèves	Personnel enseignant	234	83 234
364 Prime de rétention pour les psychologues	Personnel professionnel	19	99 446
365 Prime d'attraction et de rétention pour ouvriers spécialisés	Personnel de soutien	38	135 655

868000 de la Vallée-des-Tisserands			
		Individus	Montant (\$)
305 Prime de séparation	Personnel d'encadrement	1	73 437
306 Supplément annuel pr l'enseignement responsable d'un immeuble	Personnel enseignant	30	37 571
308 Prime de soir	Personnel de soutien	15	6 438
310 Prime pour affectation ou promotion temporaire à une autre fonction	Personnel d'encadrement	1	2 456
	Personnel professionnel	2	3 170
	Personnel enseignant	3	2 495
	Personnel de soutien	4	474
312 Forfaitaire directeur d'école avec effectif < 250 et + d'un conseil d'étab.	Personnel d'encadrement	1	2 500
313 Forfaitaire pour direction d'école en milieu défavorisé	Personnel d'encadrement	13	29 406
314 Prime de disponibilité	Personnel d'encadrement	2	12 825
317 Prime d'horaire brisé	Personnel de soutien	114	49 842
319 Compensation pour dépassement d'élèves	Personnel enseignant	161	61 637
364 Prime de rétention pour les psychologues	Personnel professionnel	8	37 568
365 Prime d'attraction et de rétention pour ouvriers spécialisés	Personnel de soutien	11	47 307

Personnel des commissions scolaires par catégorie d'emploi
Année scolaire 2016-2017
(Excluant les commissions scolaires Crie et Kativik)

869000 des Trois-Lacs

		Individus	Montant (\$)
302 Prime de responsabilité	Personnel d'encadrement	1	265
305 Prime de séparation	Personnel d'encadrement	1	16 184
306 Supplément annuel pr l'enseignement responsable d'un immeuble	Personnel enseignant	43	50 311
308 Prime de soir	Personnel de soutien	65	19 049
309 Prime de nuit	Personnel de soutien	3	2 996
310 Prime pour affectation ou promotion temporaire à une autre fonction	Personnel enseignant	3	15 823
	Personnel de soutien	4	1 433
314 Prime de disponibilité	Personnel de soutien	1	3 529
317 Prime d'horaire brisé	Personnel de soutien	278	131 774
319 Compensation pour dépassement d'élèves	Personnel enseignant	227	104 785
364 Prime de rétention pour les psychologues	Personnel professionnel	6	41 650
365 Prime d'attraction et de rétention pour ouvriers spécialisés	Personnel de soutien	13	55 601
372 Compensation pr enseignant en reconnaissance de leur engagement	Personnel enseignant	32	28 308

871000 de la Rivéraine

		Individus	Montant (\$)
306 Supplément annuel pr l'enseignement responsable d'un immeuble	Personnel enseignant	27	25 280
308 Prime de soir	Personnel de soutien	1	1 237
313 Forfaitaire pour direction d'école en milieu défavorisé	Personnel d'encadrement	6	9 424
317 Prime d'horaire brisé	Personnel de soutien	47	19 600
319 Compensation pour dépassement d'élèves	Personnel enseignant	139	46 183
364 Prime de rétention pour les psychologues	Personnel professionnel	4	57 347
365 Prime d'attraction et de rétention pour ouvriers spécialisés	Personnel de soutien	3	10 851

872000 des Bois-Francis

		Individus	Montant (\$)
302 Prime de responsabilité	Personnel de soutien	6	8 016
306 Supplément annuel pr l'enseignement responsable d'un immeuble	Personnel enseignant	49	49 267
308 Prime de soir	Personnel de soutien	73	23 983
314 Prime de disponibilité	Personnel d'encadrement	3	9 110
	Personnel de soutien	1	3 072
317 Prime d'horaire brisé	Personnel de soutien	160	60 862
319 Compensation pour dépassement d'élèves	Personnel enseignant	221	68 852
364 Prime de rétention pour les psychologues	Personnel professionnel	10	45 624
365 Prime d'attraction et de rétention pour ouvriers spécialisés	Personnel de soutien	13	53 663

873000 des Chênes

		Individus	Montant (\$)
306 Supplément annuel pr l'enseignement responsable d'un immeuble	Personnel enseignant	21	28 234
308 Prime de soir	Personnel de soutien	7	2 412
310 Prime pour affectation ou promotion temporaire à une autre fonction	Personnel enseignant	6	9 769
313 Forfaitaire pour direction d'école en milieu défavorisé	Personnel d'encadrement	2	5 000
314 Prime de disponibilité	Personnel d'encadrement	2	8 476
317 Prime d'horaire brisé	Personnel de soutien	252	99 135
319 Compensation pour dépassement d'élèves	Personnel enseignant	395	232 011
364 Prime de rétention pour les psychologues	Personnel professionnel	8	49 193
365 Prime d'attraction et de rétention pour ouvriers spécialisés	Personnel de soutien	12	50 906

Personnel des commissions scolaires par catégorie d'emploi
Année scolaire 2016-2017
(Excluant les commissions scolaires Crie et Kativik)

881000 Central Quebec

		Individus	Montant (\$)
302 Prime de responsabilité	Personnel d'encadrement	1	2 700
	Personnel de soutien	3	6 986
304 Prime de coordination professionnelle	Personnel professionnel	5	8 721
306 Supplément annuel pr l'enseignement responsable d'un immeuble	Personnel enseignant	17	22 881
308 Prime de soir	Personnel de soutien	6	4 811
310 Prime pour affectation ou promotion temporaire à une autre fonction	Personnel de soutien	2	3 538
311 Forfaitaire pour le cumul temporaire d'emplois de gestionnaires	Personnel d'encadrement	2	2 117
313 Forfaitaire pour direction d'école en milieu défavorisé	Personnel d'encadrement	2	5 000
314 Prime de disponibilité	Personnel d'encadrement	1	10 301
317 Prime d'horaire brisé	Personnel de soutien	36	13 804
319 Compensation pour dépassement d'élèves	Personnel enseignant	79	52 470
321 Prime d'isolement et d'éloignement-Secteur I avec pers. à charge	Personnel d'encadrement	1	8 277
	Personnel enseignant	15	102 726
	Personnel de soutien	7	30 046
323 Prime d'isolement et d'éloignement-Secteur III avec pers. à charge	Personnel d'encadrement	2	25 650
	Personnel enseignant	18	207 591
	Personnel de soutien	14	115 255
326 Prime d'isolement et d'éloignement-Secteur I sans pers. à charge	Personnel professionnel	1	4 908
	Personnel enseignant	13	50 206
	Personnel de soutien	2	1 112
328 Prime d'isolement et d'éloignement-Secteur III sans pers. à charge	Personnel professionnel	2	9 105
	Personnel enseignant	11	81 055
	Personnel de soutien	5	20 825
363 Supplément en reconnaissance de la valeur ajoutée et...	Personnel enseignant	146	128 512
364 Prime de rétention pour les psychologues	Personnel professionnel	4	21 328

882000 Eastern Shores

		Individus	Montant (\$)
302 Prime de responsabilité	Personnel d'encadrement	2	9 199
	Personnel de soutien	1	750
306 Supplément annuel pr l'enseignement responsable d'un immeuble	Personnel enseignant	19	22 158
308 Prime de soir	Personnel de soutien	3	2 504
310 Prime pour affectation ou promotion temporaire à une autre fonction	Personnel professionnel	1	10 602
313 Forfaitaire pour direction d'école en milieu défavorisé	Personnel d'encadrement	10	25 000
317 Prime d'horaire brisé	Personnel de soutien	3	2 494
319 Compensation pour dépassement d'élèves	Personnel enseignant	7	1 069
320 Prime de rétention	Personnel d'encadrement	4	25 493
	Personnel professionnel	1	4 539
	Personnel enseignant	33	138 438
	Personnel de soutien	22	38 444
322 Prime d'isolement et d'éloignement-Secteur II avec pers. à charge	Personnel d'encadrement	2	20 082
	Personnel professionnel	1	9 002
	Personnel enseignant	14	96 942
	Personnel de soutien	5	28 952
327 Prime d'isolement et d'éloignement-Secteur II sans pers. à charge	Personnel de soutien	2	10 579
363 Supplément en reconnaissance de la valeur ajoutée et...	Personnel enseignant	24	48 947

Personnel des commissions scolaires par catégorie d'emploi
Année scolaire 2016-2017
(Excluant les commissions scolaires Crie et Kativik)

883000 Eastern Townships

		Individus	Montant (\$)
302 Prime de responsabilité	Personnel de soutien	4	6 600
306 Supplément annuel pr l'enseignement responsable d'un immeuble	Personnel enseignant	26	30 353
308 Prime de soir	Personnel de soutien	41	19 656
313 Forfaitaire pour direction d'école en milieu défavorisé	Personnel d'encadrement	3	7 500
317 Prime d'horaire brisé	Personnel de soutien	33	20 510
363 Supplément en reconnaissance de la valeur ajoutée et...	Personnel enseignant	193	158 402
364 Prime de rétention pour les psychologues	Personnel professionnel	4	16 709
365 Prime d'attraction et de rétention pour ouvriers spécialisés	Personnel de soutien	3	14 212

884000 Riverside

		Individus	Montant (\$)
302 Prime de responsabilité	Personnel d'encadrement	1	267
	Personnel de soutien	1	1 028
305 Prime de séparation	Personnel d'encadrement	1	62 995
306 Supplément annuel pr l'enseignement responsable d'un immeuble	Personnel enseignant	21	21 984
308 Prime de soir	Personnel de soutien	27	18 251
309 Prime de nuit	Personnel de soutien	1	1 129
310 Prime pour affectation ou promotion temporaire à une autre fonction	Personnel d'encadrement	1	176
	Personnel enseignant	5	6 751
314 Prime de disponibilité	Personnel d'encadrement	2	6 724
317 Prime d'horaire brisé	Personnel de soutien	135	73 494
319 Compensation pour dépassement d'élèves	Personnel enseignant	217	121 638
363 Supplément en reconnaissance de la valeur ajoutée et...	Personnel enseignant	269	219 467
364 Prime de rétention pour les psychologues	Personnel professionnel	4	26 987
365 Prime d'attraction et de rétention pour ouvriers spécialisés	Personnel de soutien	16	42 643

885000 Sir-Wilfrid-Laurier

		Individus	Montant (\$)
302 Prime de responsabilité	Personnel d'encadrement	4	35 706
306 Supplément annuel pr l'enseignement responsable d'un immeuble	Personnel enseignant	29	34 448
308 Prime de soir	Personnel de soutien	86	46 357
309 Prime de nuit	Personnel de soutien	1	35
310 Prime pour affectation ou promotion temporaire à une autre fonction	Personnel d'encadrement	5	16 839
	Personnel enseignant	13	41 684
313 Forfaitaire pour direction d'école en milieu défavorisé	Personnel d'encadrement	2	4 042
317 Prime d'horaire brisé	Personnel de soutien	102	74 675
319 Compensation pour dépassement d'élèves	Personnel enseignant	373	303 985
364 Prime de rétention pour les psychologues	Personnel professionnel	8	50 145
365 Prime d'attraction et de rétention pour ouvriers spécialisés	Personnel de soutien	7	29 530

Personnel des commissions scolaires par catégorie d'emploi
Année scolaire 2016-2017
(Excluant les commissions scolaires Crie et Kativik)

886000 Western Quebec		Individus	Montant (\$)
302 Prime de responsabilité	Personnel professionnel	1	500
	Personnel de soutien	7	14 555
305 Prime de séparation	Personnel d'encadrement	1	79 587
306 Supplément annuel pr l'enseignement responsable d'un immeuble	Personnel enseignant	28	31 876
308 Prime de soir	Personnel de soutien	43	28 820
310 Prime pour affectation ou promotion temporaire à une autre fonction	Personnel enseignant	1	5 843
	Personnel de soutien	7	4 664
313 Forfaitaire pour direction d'école en milieu défavorisé	Personnel d'encadrement	8	19 334
314 Prime de disponibilité	Personnel d'encadrement	1	1 297
317 Prime d'horaire brisé	Personnel de soutien	51	27 739
319 Compensation pour dépassement d'élèves	Personnel enseignant	210	318 080
321 Prime d'isolement et d'éloignement-Secteur I avec pers. à charge	Personnel d'encadrement	1	8 120
	Personnel enseignant	12	86 256
	Personnel de soutien	11	40 402
365 Prime d'attraction et de rétention pour ouvriers spécialisés	Personnel de soutien	7	23 579

887000 English-Montreal		Individus	Montant (\$)
302 Prime de responsabilité	Personnel d'encadrement	4	34 436
	Personnel professionnel	2	7 597
	Personnel de soutien	17	15 092
305 Prime de séparation	Personnel d'encadrement	1	72 352
306 Supplément annuel pr l'enseignement responsable d'un immeuble	Personnel enseignant	140	123 778
308 Prime de soir	Personnel de soutien	192	194 107
310 Prime pour affectation ou promotion temporaire à une autre fonction	Personnel d'encadrement	1	3 138
	Personnel enseignant	10	35 551
312 Forfaitaire directeur d'école avec effectif < 250 et + d'un conseil d'étab.	Personnel d'encadrement	10	24 960
317 Prime d'horaire brisé	Personnel de soutien	213	122 138
319 Compensation pour dépassement d'élèves	Personnel enseignant	722	756 931
363 Supplément en reconnaissance de la valeur ajoutée et...	Personnel enseignant	760	529 233
364 Prime de rétention pour les psychologues	Personnel professionnel	12	85 393
365 Prime d'attraction et de rétention pour ouvriers spécialisés	Personnel de soutien	7	29 237

888000 Lester-B.-Pearson		Individus	Montant (\$)
302 Prime de responsabilité	Personnel d'encadrement	9	39 207
	Personnel de soutien	19	42 943
306 Supplément annuel pr l'enseignement responsable d'un immeuble	Personnel enseignant	50	60 443
308 Prime de soir	Personnel de soutien	204	140 202
309 Prime de nuit	Personnel de soutien	18	31 529
310 Prime pour affectation ou promotion temporaire à une autre fonction	Personnel d'encadrement	1	1 374
	Personnel enseignant	3	17 003
	Personnel de soutien	54	26 834
313 Forfaitaire pour direction d'école en milieu défavorisé	Personnel d'encadrement	3	7 500
314 Prime de disponibilité	Personnel d'encadrement	8	38 013
317 Prime d'horaire brisé	Personnel de soutien	320	175 749
319 Compensation pour dépassement d'élèves	Personnel enseignant	650	777 598
363 Supplément en reconnaissance de la valeur ajoutée et...	Personnel enseignant	615	530 866
364 Prime de rétention pour les psychologues	Personnel professionnel	18	120 370
365 Prime d'attraction et de rétention pour ouvriers spécialisés	Personnel de soutien	23	97 877

Personnel des commissions scolaires par catégorie d'emploi
Année scolaire 2016-2017
(Excluant les commissions scolaires Crie et Kativik)

889000 New Frontiers

		Individus	Montant (\$)
302 Prime de responsabilité	Personnel de soutien	1	819
306 Supplément annuel pr l'enseignement responsable d'un immeuble	Personnel enseignant	12	14 879
308 Prime de soir	Personnel de soutien	28	23 734
309 Prime de nuit	Personnel de soutien	1	710
317 Prime d'horaire brisé	Personnel de soutien	28	14 333
319 Compensation pour dépassement d'élèves	Personnel enseignant	120	85 956
363 Supplément en reconnaissance de la valeur ajoutée et...	Personnel enseignant	184	118 299
365 Prime d'attraction et de rétention pour ouvriers spécialisés	Personnel de soutien	8	30 644

Personnel des commissions scolaires par catégorie d'emploi
Année scolaire 2016-2017
(Excluant les commissions scolaires Crie et Kativik)

Ensemble des commissions scolaires

		Individus	Montant (\$)
302 Prime de responsabilité	Personnel d'encadrement	57	233 019
	Personnel professionnel	23	73 488
	Personnel de soutien	357	469 121
304 Prime de coordination professionnelle	Personnel professionnel	53	156 759
305 Prime de séparation	Personnel d'encadrement	29	1 622 005
	Personnel professionnel	3	101 355
	Personnel enseignant	3	23 272
	Personnel de soutien	19	218 156
306 Supplément annuel pr l'enseignement responsable d'un immeuble	Personnel enseignant	1 830	2 145 730
308 Prime de soir	Personnel de soutien	4 152	2 116 087
309 Prime de nuit	Personnel de soutien	109	147 311
310 Prime pour affectation ou promotion temporaire à une autre fonction	Personnel d'encadrement	140	445 955
	Personnel professionnel	39	108 164
	Personnel enseignant	227	581 843
	Personnel de soutien	663	591 199
311 Forfaitaire pour le cumul temporaire d'emplois de gestionnaires	Personnel d'encadrement	58	241 264
312 Forfaitaire directeur d'école avec effectif < 250 et + d'un conseil d'étab.	Personnel d'encadrement	78	175 215
313 Forfaitaire pour direction d'école en milieu défavorisé	Personnel d'encadrement	344	777 866
314 Prime de disponibilité	Personnel d'encadrement	87	440 260
	Personnel de soutien	92	265 195
317 Prime d'horaire brisé	Personnel de soutien	19 062	8 060 004
319 Compensation pour dépassement d'élèves	Personnel enseignant	19 302	13 658 339
320 Prime de rétention	Personnel d'encadrement	43	287 155
	Personnel professionnel	35	156 120
	Personnel enseignant	422	1 979 645
	Personnel de soutien	431	745 266
321 Prime d'isolement et d'éloignement-Secteur I avec pers. à charge	Personnel d'encadrement	31	237 437
	Personnel professionnel	43	264 217
	Personnel enseignant	292	1 990 477
	Personnel de soutien	314	1 208 546
322 Prime d'isolement et d'éloignement-Secteur II avec pers. à charge	Personnel d'encadrement	28	269 194
	Personnel professionnel	30	161 789
	Personnel enseignant	188	1 468 383
	Personnel de soutien	258	1 144 265
323 Prime d'isolement et d'éloignement-Secteur III avec pers. à charge	Personnel d'encadrement	9	95 513
	Personnel professionnel	6	29 897
	Personnel enseignant	99	1 061 964
	Personnel de soutien	105	573 341
326 Prime d'isolement et d'éloignement-Secteur I sans pers. à charge	Personnel d'encadrement	10	53 870
	Personnel professionnel	23	95 278
	Personnel enseignant	131	541 882
	Personnel de soutien	161	245 842
327 Prime d'isolement et d'éloignement-Secteur II sans pers. à charge	Personnel d'encadrement	6	36 063
	Personnel professionnel	15	58 412
	Personnel enseignant	70	289 083
	Personnel de soutien	116	249 040
328 Prime d'isolement et d'éloignement-Secteur III sans pers. à charge	Personnel d'encadrement	1	6 638
	Personnel professionnel	15	72 416
	Personnel enseignant	50	310 778
	Personnel de soutien	86	125 953
363 Supplément en reconnaissance de la valeur ajoutée et...	Personnel enseignant	2 191	1 733 726
364 Prime de rétention pour les psychologues	Personnel professionnel	711	4 209 133
365 Prime d'attraction et de rétention pour ouvriers spécialisés	Personnel de soutien	1 131	4 288 040
372 Compensation pr enseignant en reconnaissance de leur engagement	Personnel enseignant	3 167	699 682
373 Compensation liée à l'organisation des groupes d'élèves (ÉDA)	Personnel enseignant	134	134 154

Nom de l'école	Code	Organisme responsable	Code de l'orga- nisme		Préscolaire										Primaire										Secondaire										Total en Total au FgJ			
					4 ans																																	
					Animation		Demi- Temps plein		Mulltipe		Total 4 ans		Total au																									
					Partou	Temps partou	Temps	Temps	Mulltipe	Mulltipe	4 ans	5 ans	préscolaire	classe 1	classe 2	classe 3	classe 4	classe 5	classe 6	primaire	classe 1	classe 2	classe 3	classe 4	classe 5	re												
Ecole secondaire de la Vallée-des-Lacs	713013	CS du Fleuve-et-des-Lacs	713	0	0	0	0	0	0	0	0	0	0	0	0	0	0	0	0	0	0	0	0	0	0	0	0	0	0	0	0	0	0	0	0	0	0	85
Ecole secondaire de Dégelis	713020	CS du Fleuve-et-des-Lacs	713	0	0	0	0	0	0	0	0	0	0	0	0	0	0	0	0	0	0	0	0	0	0	0	0	0	0	0	0	0	0	0	0	0	85	
Ecole primaire du Transcontinental	713022	CS du Fleuve-et-des-Lacs	713	10	13	14	0	0	0	0	37	44	81	36	37	50	40	47	44	254	78	37	55	43	39	252	26	0	0	0	0	0	0	0	0	0	0	335
Ecole Notre-Dame	713027	CS du Fleuve-et-des-Lacs	713	0	15	0	0	0	0	0	15	12	27	16	14	17	13	10	18	88	0	0	0	0	0	0	0	0	0	0	0	0	0	0	0	0	115	
Ecole Georges-Gauvin	713100	CS du Fleuve-et-des-Lacs	713	10	0	0	0	5	5	15	20	20	35	26	14	25	29	24	145	25	14	17	0	0	0	0	0	0	0	0	0	0	0	0	0	0	180	
Ecole La Source	713108	CS du Fleuve-et-des-Lacs	713	8	0	0	0	0	0	9	16	16	35	15	16	19	18	15	0	93	0	0	0	0	0	0	0	0	0	0	0	0	0	0	0	0	118	
Ecole secondaire de Cabano	713121	CS du Fleuve-et-des-Lacs	713	0	0	0	0	0	0	0	0	0	0	0	0	0	0	0	0	0	0	0	0	0	0	0	0	0	0	0	0	0	0	0	0	368		
Ecole secondaire de Trois-Pistoles	713127	CS du Fleuve-et-des-Lacs	713	0	0	0	0	0	0	0	0	0	0	0	0	0	0	0	0	0	0	0	0	0	0	0	0	0	0	0	0	0	0	0	0	322		
Ecole secondaire du Transcontinental	714001	CS de Kamouraska-Rivière-du-Loup	714	0	12	9	0	0	0	0	21	28	49	31	24	26	22	0	0	0	0	0	0	0	0	0	0	0	0	0	0	0	0	0	0	198		
Ecole Melsion-Vit's, La Chenierelle, Notre-Dame-du-Sourire et Rion	714002	CS de Kamouraska-Rivière-du-Loup	714	24	0	9	0	0	0	0	24	35	59	44	43	40	42	35	24	159	0	47	0	0	0	0	0	0	0	0	0	0	0	0	0	208		
Ecole Vents-et-Matées et Desbriens	714003	CS de Kamouraska-Rivière-du-Loup	714	0	0	9	0	8	8	17	17	56	38	38	39	50	42	47	35	209	16	7	6	0	0	0	0	0	0	0	0	0	0	0	0	318		
Ecole des Vieux-Moulins et Saint-Modeste	714004	CS de Kamouraska-Rivière-du-Loup	714	26	0	0	0	0	0	26	62	69	88	66	69	71	77	82	73	408	0	0	0	0	0	0	0	0	0	0	0	0	0	0	0	29		
Ecole Roy et Joly	714005	CS de Kamouraska-Rivière-du-Loup	714	11	0	0	0	0	0	11	54	63	65	59	63	67	81	62	48	205	0	0	0	0	0	0	0	0	0	0	0	0	0	0	0	406		
Ecole Internationalle Saint-François-Xavier	714006	CS de Kamouraska-Rivière-du-Loup	714	17	0	0	0	8	8	17	56	63	65	59	63	67	81	62	48	205	0	0	0	0	0	0	0	0	0	0	0	0	0	0	0	478		
Ecole La Croisée	714007	CS de Kamouraska-Rivière-du-Loup	714	0	0	0	0	0	0	0	19	46	63	27	27	19	18	22	13	104	0	0	0	0	0	0	0	0	0	0	0	0	0	0	0	131		
Ecole Lanouette	714008	CS de Kamouraska-Rivière-du-Loup	714	17	0	0	0	0	0	0	8	46	63	27	27	19	18	22	13	104	0	0	0	0	0	0	0	0	0	0	0	0	0	0	402			
Ecole Hudon-Ferland, Sainte-Hélène et Saint-Louis de Saint-Joseph	714011	CS de Kamouraska-Rivière-du-Loup	714	19	0	0	0	0	0	0	17	49	63	48	47	57	62	44	39	261	0	0	0	0	0	0	0	0	0	0	0	0	0	0	335			
Ecole Monseigneur-Boucher, Saint-Louis et Saint-Bruno	714012	CS de Kamouraska-Rivière-du-Loup	714	0	0	8	0	0	4	4	25	39	47	48	44	59	39	60	38	294	0	0	0	0	0	0	0	0	0	0	0	0	0	0	341			
Ecole Saint-Philippe, Notre-Dame et J.-C. Chapais	714014	CS de Kamouraska-Rivière-du-Loup	714	0	0	0	0	0	0	0	8	23	27	21	26	29	23	23	18	140	0	0	0	0	0	0	0	0	0	0	0	0	0	0	167			
Ecole Sacré-Cœur	714015	CS de Kamouraska-Rivière-du-Loup	714	18	0	0	0	0	0	18	22	35	53	45	58	68	45	65	59	340	0	0	0	0	0	0	0	0	0	0	0	0	0	0	0	393		
Ecole de la Made-Montante, de l'Orée-des-Bois et de l'Église-Filante	714016	CS de Kamouraska-Rivière-du-Loup	714	0	16	0	0	0	3	11	11	20	31	25	17	28	23	14	16	123	0	0	0	0	0	0	0	0	0	0	0	0	0	0	0	154		
Ecole des Vents-et-Matées, de la Fruchière et de l'Amitié	714021	CS de Kamouraska-Rivière-du-Loup	714	0	0	0	0	0	0	0	19	41	0	0	0	28	27	33	30	195	0	0	0	0	0	0	0	0	0	0	0	0	0	0	0	1265		
Ecole secondaire Chénouin-Béaudet	714022	CS de Kamouraska-Rivière-du-Loup	714	0	0	0	0	0	0	0	0	0	0	0	0	0	0	0	0	0	0	0	0	0	0	0	0	0	0	0	0	0	0	0	1265			
Ecole polyvalente La Pocatière	714023	CS de Kamouraska-Rivière-du-Loup	714	0	0	0	0	0	0	0	0	0	0	0	0	0	0	0	0	0	0	0	0	0	0	0	0	0	0	0	0	0	0	0	286			
Ecole Badollières Deux-Lacs	721006	CS du Pays-des-Bleuets	721	0	0	0	0	0	0	0	8	20	28	0	0	0	0	0	0	0	0	0	0	0	0	0	0	0	0	0	0	0	0	0	0	107		
Ecole de la Rivière	721009	CS du Pays-des-Bleuets	721	8	0	0	0	0	0	0	8	11	19	7	7	9	14	15	12	79	0	71	92	72	0	0	0	0	0	0	0	0	0	0	0	63		
Ecole Benoit-Duhamel	721011	CS du Pays-des-Bleuets	721	40	0	0	0	0	0	0	40	57	97	54	56	58	59	55	45	44	264	0	0	0	0	0	0	0	0	0	0	0	0	0	0	424		
Ecole Notre-Dame	721012	CS du Pays-des-Bleuets	721	15-	0	0	0	0	0	0	15	40	55	46	41	46	43	44	44	264	0	0	0	0	0	0	0	0	0	0	0	0	0	0	0	319		
Ecole Juvenil/Aurifereau	721014	CS du Pays-des-Bleuets	721	11	0	0	0	0	0	0	11	31	42	20	35	24	29	29	17	154	0	0	0	0	0	0	0	0	0	0	0	0	0	0	0	196		
Ecole Cité Étudiante	721016	CS du Pays-des-Bleuets	721	0	0	0	0	0	0	0	0	0	0	0	0	0	0	0	0	0	0	0	0	0	0	0	0	0	0	0	0	0	0	0	617			
Ecole Maria-Covelli	721030	CS du Pays-des-Bleuets	721	11	0	0	0	0	0	0	11	21	32	13	16	13	16	12	15	85	0	0	0	0	0	0	0	0	0	0	0	0	0	0	0	117		
Ecole Carrefour étudiant	721031	CS du Pays-des-Bleuets	721	20	0	0	0	0	0	0	20	34	47	43	41	43	48	36	51	282	0	0	0	0	0	0	0	0	0	0	0	0	0	0	0	223		
Ecole Monseigneur Bulbeau	721032	CS du Pays-des-Bleuets	721	64	0	0	0	0	0	64	47	47	47	43	44	43	48	45	42	38	185	0	0	0	0	0	0	0	0	0	0	0	0	0	0	361		
Ecole Jeanne-Mance/Plé XII	721033	CS du Pays-des-Bleuets	721	15	0	0	0	0	0	15	31	38	102	38	59	37	45	42	30	259	0	0	0	0	0	0	0	0	0	0	0	0	0	0	0	231		
Polyvalente des Quatre-Vents	721039	CS du Pays-des-Bleuets	721	0	0	0	0	0	0	0	0	0	0	0	0	0	0	0	0	0	0	0	0	0	0	0	0	0	0	0	0	0	0	0	303			
Ecole Sainte-Marie	721051	CS du Pays-des-Bleuets	721	48	0	0	0	0	0	0	48	32	80	43	44	33	34	30	30	221	164	131	152	171	135	753	7	0	0	0	0	0	0	0	0	753		
Ecole Jean XXIII/Saint-Lucien	721053	CS du Pays-des-Bleuets	721	0	0	0	0	0	0	0	0	12	12	13	7	12	6	4	11	63	0	0	0	0	0	0	0	0	0	0	0	0	0	0	0	65		
Ecole Sainte-Lucie/Notre-Dame-de-Lourdes	721056	CS du Pays-des-Bleuets	721	30	0	0	0	0	0	0	30	32	0	39	35	44	34	32	39	223	0	0	0	0	0	0	0	0	0	0	0	0	0	0	0	285		
Polyvalente de Normandin	721061	CS du Pays-des-Bleuets	721	0	0	0	0	0	0	0	0	0	0	0	0	0	0	0	0	0	0	0	0	0	0	0	0	0	0	0	0	0	0	0	404			
Ecole Sainte-Lucie/Notre-Dame-de-Lourdes	721074	CS du Pays-des-Bleuets	721	55	0	0	0	0	0	55	89	144	93	16	82	98	89	78	70	510	92	75	95	67	75	404	0	0	0	0	0	0	0	0	0	654		
Ecole Sacré-Coeur/Sainte-Thérèse	721078	CS du Pays-des-Bleuets	721	0	0	0	0	0	0	0	9	14	23	16	17	17	20	20	89	69	0	0	0	0	0	0	0	0	0	0	0	0	0	0	0	122		
Ecole Bon-Pasteur	721080	CS du Pays-des-Bleuets	721	38	9	15	0	0	0	53	64	117	89	11	11	80	9	75	68	489	0	0	0	0	0	0	0	0	0	0	0	0	0	0	0	606		
Ecole La Source/Les Pies Vents</																																						

Nom de l'école	Code	Organisme responsable	Code de l'orga- nisme		Préscolaire					Primaire										Secondaire					Total en FcJ														
					4 ans				Total 4 ans																														
					Animation	Demi- Temps	Temps plein	Mulltage		Total au 5 ans																													
											classé 1										Total au primaire																		
			de l'orga- nisme		Passé- Partout					Total au 5 ans		classé 1		classé 2		classé 3		classé 4		classé 5		classé 6		Total au primaire		classé 1		classé 2		classé 3		classé 4		classé 5		re		Total au secondai	
Ecole Du La Pupette	723105	CS des Rives-du-Saguenay	723	723	0	0	0	0	0	47	47	59	45	49	46	77	75	351	0	0	0	0	0	351	0	0	0	0	0	0	0	0	0	0	0	398			
Ecole Antoine-de-Saint-Exupéry	723108	CS des Rives-du-Saguenay	723	723	0	13	0	0	13	17	30	22	22	28	21	19	30	142	0	0	0	0	0	142	0	0	0	0	0	0	0	0	0	0	172				
Ecole L'Horizon	723110	CS des Rives-du-Saguenay	723	723	0	0	0	0	0	13	13	21	25	22	15	27	24	134	0	0	0	0	0	134	0	0	0	0	0	0	0	0	0	0	147				
Ecole Sainte-Bernadette	723114	CS des Rives-du-Saguenay	723	723	0	0	0	0	0	24	24	17	18	20	23	22	17	117	0	0	0	0	0	117	0	0	0	0	0	0	0	0	0	0	141				
Ecole Felix-Armand-Savard	723116	CS des Rives-du-Saguenay	723	723	0	0	0	0	0	44	44	39	47	50	34	56	36	262	0	0	0	0	0	262	0	0	0	0	0	0	0	0	0	0	306				
Ecole André-Gagnon	723117	CS des Rives-du-Saguenay	723	723	0	0	0	0	0	48	48	57	47	42	47	47	47	278	0	0	0	0	0	278	0	0	0	0	0	0	0	0	0	0	326				
Ecole Des Quatre-Vents	723119	CS des Rives-du-Saguenay	723	723	0	0	0	3	3	20	23	19	26	29	25	46	21	166	0	0	0	0	0	166	0	0	0	0	0	0	0	0	0	0	189				
Ecole Vanier	723121	CS des Rives-du-Saguenay	723	723	0	0	0	0	0	38	38	48	56	63	58	49	40	314	0	0	0	0	0	314	0	0	0	0	0	0	0	0	0	0	352				
Ecole Notre-Dame, Des Jolits-Prés	723126	CS des Rives-du-Saguenay	723	723	0	0	0	0	0	52	80	42	43	43	49	25	22	224	0	0	0	0	0	224	0	0	0	0	0	0	0	0	0	0	280				
Ecole Notre-Dame-du-Rosaire	723127	CS des Rives-du-Saguenay	723	723	0	0	0	0	0	80	80	75	84	73	76	70	59	437	0	0	0	0	0	437	0	0	0	0	0	0	0	0	0	0	517				
Ecole Le Roseau	723129	CS des Rives-du-Saguenay	723	723	0	0	0	0	0	19	19	20	22	27	41	52	26	254	0	0	0	0	0	254	0	0	0	0	0	0	0	0	0	0	306				
Ecole Mont-Vallin	723131	CS des Rives-du-Saguenay	723	723	0	0	0	0	8	32	40	19	20	23	25	20	20	136	0	0	0	0	0	136	0	0	0	0	0	0	0	0	0	0	155				
Ecole Médéric-Gravel — Georges-Vanier	723132	CS des Rives-du-Saguenay	723	723	0	0	0	0	0	77	77	79	70	71	88	76	77	463	0	0	0	0	0	463	0	0	0	0	0	0	0	0	0	0	540				
Ecole Saint-Rose	723133	CS des Rives-du-Saguenay	723	723	0	0	0	0	0	1	1	2	7	4	5	5	70	292	0	0	0	0	0	292	0	0	0	0	0	0	0	0	0	0	30				
Ecole Saint-Joseph	723134	CS des Rives-du-Saguenay	723	723	0	0	0	0	0	38	38	49	43	44	42	44	4	282	0	0	0	0	0	282	0	0	0	0	0	0	0	0	0	0	30				
Ecole Saint-Gabriel	723135	CS des Rives-du-Saguenay	723	723	0	0	0	0	10	11	21	4	2	8	3	6	5	31	46	0	0	0	0	46	0	0	0	0	0	0	0	0	0	0	38				
Ecole Du Vallon	723137	CS des Rives-du-Saguenay	723	723	0	0	0	4	4	12	16	7	7	6	9	8	1	51	28	0	0	0	0	28	0	0	0	0	0	0	0	0	0	0	27				
Ecole Marie-Médaille	723140	CS des Rives-du-Saguenay	723	723	0	0	0	0	0	4	4	2	4	6	5	4	5	48	0	0	0	0	0	48	0	0	0	0	0	0	0	0	0	0	49				
Ecole Jean-Félix	723141	CS des Rives-du-Saguenay	723	723	0	0	0	0	0	12	12	2	6	9	8	8	3	31	46	0	0	0	0	46	0	0	0	0	0	0	0	0	0	0	62				
Ecole Marie-Médaille	723142	CS des Rives-du-Saguenay	723	723	0	0	0	0	0	86	86	77	88	89	74	70	24	25	28	0	0	0	0	28	0	0	0	0	0	0	0	0	0	0	0	27			
Ecole Jean-Forlin, La Source	723144	CS des Rives-du-Saguenay	723	723	0	0	0	0	22	27	49	30	0	24	26	24	22	156	0	0	0	0	0	156	0	0	0	0	0	0	0	0	0	0	0	604			
Ecole Saint-David	723145	CS des Rives-du-Saguenay	723	723	0	0	0	0	0	0	0	0	0	0	0	0	0	0	0	0	0	0	0	0	0	0	0	0	0	0	0	0	0	205					
Ecole secondaire Charles-Gravel	723148	CS des Rives-du-Saguenay	723	723	0	0	0	0	0	67	67	61	64	65	48	45	44	327	0	0	0	0	0	327	0	0	0	0	0	0	0	0	0	0	1545				
Ecole Sainte-Thérèse	723149	CS des Rives-du-Saguenay	723	723	0	0	0	0	0	0	0	0	0	0	0	0	0	0	0	0	0	0	0	0	0	0	0	0	0	0	0	0	0	394					
Ecole primaire et secondaire Fréchette	723172	CS des Rives-du-Saguenay	723	723	0	0	10	0	10	42	42	22	23	38	24	35	31	173	0	0	0	0	0	173	0	0	0	0	0	0	0	0	0	0	215				
Ecole secondaire des Grandes-Matées	723173	CS des Rives-du-Saguenay	723	723	0	0	0	0	0	12	22	13	10	7	8	5	9	52	0	0	0	0	0	52	0	0	0	0	0	0	0	0	0	0	176				
Ecole polyvalente Ayvala	723175	CS des Rives-du-Saguenay	723	723	0	0	0	0	0	0	0	0	0	0	0	0	0	54	0	0	0	0	0	54	0	0	0	0	0	0	0	0	0	764					
Ecole secondaire Kénogami	724002	CS De La Jonquière	724	724	0	0	0	0	0	3	3	0	2	3	0	1	2	8	0	0	0	0	0	8	0	0	0	0	0	0	0	0	0	0	1077				
Ecole polyvalente Jonquière	724014	CS De La Jonquière	724	724	0	0	0	0	0	0	0	0	0	0	0	0	0	0	0	0	0	0	0	0	0	0	0	0	0	0	0	0	0	402					
Ecole Notre-Dame-de l'Assomption	724021	CS De La Jonquière	724	724	0	14	0	0	14	56	70	72	55	58	49	48	46	332	0	0	0	0	0	332	0	0	0	0	0	0	0	0	0	0	304				
Ecole Notre-Dame-du-Soutie	724022	CS De La Jonquière	724	724	0	0	0	0	0	36	36	39	60	48	49	47	44	268	0	0	0	0	0	268	0	0	0	0	0	0	0	0	0	0	347				
Ecole Sainte-Demadette	724023	CS De La Jonquière	724	724	0	0	0	0	0	45	45	60	67	48	53	48	45	302	0	0	0	0	0	302	0	0	0	0	0	0	0	0	0	0	484				
Collège Saint-Ambroise	724025	CS De La Jonquière	724	724	0	0	0	6	11	47	58	46	62	61	66	80	91	427	0	0	0	0	0	427	0	0	0	0	0	0	0	0	0	0	319				
Ecole Sainte-Cécile	724031	CS De La Jonquière	724	724	0	0	0	0	0	33	33	35	45	40	44	45	39	248	0	0	0	0	0	248	0	0	0	0	0	0	0	0	0	0	281				
Ecole Sacré-Cœur	724033	CS De La Jonquière	724	724	0	0	0	0	0	54	54	53	48	52	44	48	46	295	0	0	0	0	0	295	0	0	0	0	0	0	0	0	0	0	349				
Ecole Bois-Joli	724034	CS De La Jonquière	724	724	0	0	0	5	5	57	57	40	65	59	36	40	40	280	0	0	0	0	0	280	0	0	0	0	0	0	0	0	0	0	397				
Ecole Saint-Jean-de-Bégin	724038	CS De La Jonquière	724	724	0	0	0	6	6	8	14	12	6	7	8	7	4	44	0	0	0	0	0	44	0	0	0	0	0	0	0	0	0	0	98				
Ecole Saint-Charles	724040	CS De La Jonquière	724	724	0	0	0	0	0	31	31	33	35	32	32	31	80	260	0	0	0	0	0	260	0	0	0	0	0	0	0	0	0	0	281				
Ecole de la Mosaique	724041	CS De La Jonquière	724	724	0	0	0	0	0	38	38	56	42	45	52	34	29	258	0	0	0	0	0	258	0	0	0	0	0	0	0	0	0	0	296				
Ecole Marguerite-Belley	724044	CS De La Jonquière	724	724	0	9	0	0	20	32	52	30	22	35	26	25	16	145	0	0	0	0	0	145	0	0	0	0	0	0	0	0	0	0	216				
Ecole Sainte-Marie-Médaillece	724045	CS De La Jonquière	724	724	0	0	0	0	7	18	18	24	28	25	25	30	36	283	0	0	0	0	0	283	0	0	0	0	0	0	0	0	0	0	163				
Ecole Treflé-Gauthier	724046	CS De La Jonquière	724	724	0	0	0	0	0	70	70	52	59	48	52	46	36	233	0	0	0	0	0	233	0	0	0	0	0	0	0	0	0	0	363				
Ecole le Tardam	724047	CS De La Jonquière	724	724	0	0	0	0	0	32	32	40	42	37	34																								

Nom de l'école	Code	Organisme responsable	Code de l'organisme	Préscolaire										Primaire										Secondaire										Total en FgJ																																																																																																																																																																																																																																																																																																																																																																																																																																																																																																																																																																																																																																																																																																																																																																																																																																																																																																																																																																																																																																																																																																																																																								
				Animation	Demi-temps plein	Multilge	Total 4 ans	5 ans	Total au préscolaire					Total au primaire	Total au secondaire																																																																																																																																																																																																																																																																																																																																																																																																																																																																																																																																																																																																																																																																																																																																																																																																																																																																																																																																																																																																																																																																																																																																																																											
									classe 1	classe 2	classe 3	classe 4	classe 5		classe 6	classe 1	classe 2	classe 3	classe 4	classe 5																																																																																																																																																																																																																																																																																																																																																																																																																																																																																																																																																																																																																																																																																																																																																																																																																																																																																																																																																																																																																																																																																																																																																																						
Ecole Marguerite-Bourgeois	732026	CS de la Capitale	732	0	0	13	13	31	44	45	53	33	30	17	22	200	0	0	0	0	0	0	0	0	0	0	0	0	0	0	0	0	0	0	0	0	0	0	0	0	0	0	0	0	0	0	0	0	0	0	0	0	0	0	0	0	0	0	0	0	0	0	0	0	0	0	0	0	0	0	0	0	0	0	0	0	0	0	0	0	0	0	0	0	0	0	0	0	0	0	0	0	0	0	0	0	0	0	0	0	0	0	0	0	0	0	0	0	0	0	0	0	0	0	0	0	0	0	0	0	0	0	0	0	0	0	0	0	0	0	0	0	0	0	0	0	0	0	0	0	0	0	0	0	0	0	0	0	0	0	0	0	0	0	0	0	0	0	0	0	0	0	0	0	0	0	0	0	0	0	0	0	0	0	0	0	0	0	0	0	0	0	0	0	0	0	0	0	0	0	0	0	0	0	0	0	0	0	0	0	0	0	0	0	0	0	0	0	0	0	0	0	0	0	0	0	0	0	0	0	0	0	0	0	0	0	0	0	0	0	0	0	0	0	0	0	0	0	0	0	0	0	0	0	0	0	0	0	0	0	0	0	0	0	0	0	0	0	0	0	0	0	0	0	0	0	0	0	0	0	0	0	0	0	0	0	0	0	0	0	0	0	0	0	0	0	0	0	0	0	0	0	0	0	0	0	0	0	0	0	0	0	0	0	0	0	0	0	0	0	0	0	0	0	0	0	0	0	0	0	0	0	0	0	0	0	0	0	0	0	0	0	0	0	0	0	0	0	0	0	0	0	0	0	0	0	0	0	0	0	0	0	0	0	0	0	0	0	0	0	0	0	0	0	0	0	0	0	0	0	0	0	0	0	0	0	0	0	0	0	0	0	0	0	0	0	0	0	0	0	0	0	0	0	0	0	0	0	0	0	0	0	0	0	0	0	0	0	0	0	0	0	0	0	0	0	0	0	0	0	0	0	0	0	0	0	0	0	0	0	0	0	0	0	0	0	0	0	0	0	0	0	0	0	0	0	0	0	0	0	0	0	0	0	0	0	0	0	0	0	0	0	0	0	0	0	0	0	0	0	0	0	0	0	0	0	0	0	0	0	0	0	0	0	0	0	0	0	0	0	0	0	0	0	0	0	0	0	0	0	0	0	0	0	0	0	0	0	0	0	0	0	0	0	0	0	0	0	0	0	0	0	0	0	0	0	0	0	0	0	0	0	0	0	0	0	0	0	0	0	0	0	0	0	0	0	0	0	0	0	0	0	0	0	0	0	0	0	0	0	0	0	0	0	0	0	0	0	0	0	0	0	0	0	0	0	0	0	0	0	0	0	0	0	0	0	0	0	0	0	0	0	0	0	0	0	0	0	0	0	0	0	0	0	0	0	0	0	0	0	0	0	0	0	0	0	0	0	0	0	0	0	0	0	0	0	0	0	0	0	0	0	0	0	0	0	0	0	0	0	0	0	0	0	0	0	0	0	0	0	0	0	0	0	0	0	0	0	0	0	0	0	0	0	0	0	0	0	0	0	0	0	0	0	0	0	0	0	0	0	0	0	0	0	0	0	0	0	0	0	0	0	0	0	0	0	0	0	0	0	0	0	0	0	0	0	0	0	0	0	0	0	0	0	0	0	0	0	0	0	0	0	0	0	0	0	0	0	0	0	0	0	0	0	0	0	0	0	0	0	0	0	0	0	0	0	0	0	0	0	0	0	0	0	0	0	0	0	0	0	0	0	0	0	0	0	0	0	0	0	0	0	0	0	0	0	0	0	0	0	0	0	0	0	0	0	0	0	0	0	0	0	0	0	0	0	0	0	0	0	0	0	0	0	0	0	0	0	0	0	0	0	0	0	0	0	0	0	0	0	0	0	0	0	0	0	0	0	0	0	0	0	0	0	0	0	0	0	0	0	0	0	0	0	0	0	0	0	0	0	0	0	0	0	0	0	0	0	0	0	0	0	0	0	0	0	0	0	0	0	0	0	0	0	0	0	0	0	0	0	0	0	0	0	0	0	0	0	0	0	0	0	0	0	0	0	0	0	0	0	0	0	0	0	0	0	0	0	0	0	0	0	0	0	0	0	0	0	0	0	0	0	0	0	0	0	0	0	0	0	0	0	0	0	0	0	0	0	0	0	0	0	0	0	0	0	0	0	0	0	0	0	0	0	0	0	0	0	0	0	0	0	0	0	0	0	0	0	0	0	0	0	0	0	0	0	0	0	0	0	0	0	0	0	0	0	0	0	0	0	0	0	0	0	0	0	0	0	0	0	0	0	0	0	0	0	0	0	0	0	0	0	0	0	0	0	0	0	0	0	0	0	0	0	0	0	0	0	0	0	0	0	0	0	0	0	0	0	0	0	0	0	0	0	0	0	0	0	0	0	0	0	0	0	0	0	0	0	0	0	0	0	0	0	0	0	0	0	0	0	0	0	0	0	0	0	0	0	0	0	0	0	0	0	0	0	0	0	0	0	0	0	0	0	0	0	0	0	0	0	0	0	0	0	0	0	0	0	0	0	0	0	0	0	0	0	0	0	0	0	0	0	0	0	0	0	0	0	0	0	0	0	0	0	0	0	0	0	0	0	0	0	0	0	0	0

Nom de l'école	Code	Organisme responsable	Code de l'organisme		Préscolaire					Primaire					Secondaire					Total en FéJ						
			de l'organisme	Animation	4 ans				Total	5 ans	Total au préscolaire	classe 1	classe 2	classe 3	classe 4	classe 5	classe 6	Total au primaire	classe 1		classe 2	classe 3	classe 4	classe 5	classe 6	Total au secondaire
					Partout	Temps plein	Multilingue	4 ans																		
Ecole du Cœur-Immaculé	752004	CS de la Région-de-Sherbrooke	752	0	0	0	0	0	0	100	100	109	86	98	75	83	83	534	0	0	0	0	0	0	0	634
Ecole Desjardins	752005	CS de la Région-de-Sherbrooke	752	0	0	0	0	0	0	32	32	28	33	24	21	27	23	156	0	0	0	0	0	0	0	188
Ecole Desautels	752006	CS de la Région-de-Sherbrooke	752	0	0	0	0	0	0	57	57	56	55	63	56	51	48	329	0	0	0	0	0	0	0	366
Ecoles des Aveniriers	752007	CS de la Région-de-Sherbrooke	752	0	0	0	0	0	0	58	58	66	66	76	83	63	70	424	0	0	0	0	0	0	0	482
Ecole du Bois-d'Aul	752008	CS de la Région-de-Sherbrooke	752	0	0	0	0	0	0	34	34	44	51	25	25	26	20	191	0	0	0	0	0	0	0	225
Ecole Hiéme-Boulle	752009	CS de la Région-de-Sherbrooke	752	0	0	0	0	0	0	17	17	29	33	15	32	24	24	157	0	0	0	0	0	0	0	174
Ecole Jean-XXIII	752010	CS de la Région-de-Sherbrooke	752	0	0	0	0	0	0	12	12	33	45	40	23	34	20	166	0	0	0	0	0	0	0	211
Ecole des Deux-Rives	752013	CS de la Région-de-Sherbrooke	752	0	0	0	0	0	0	12	12	33	45	32	35	34	39	249	0	0	0	0	0	0	0	264
Ecole de la Vallée	752015	CS de la Région-de-Sherbrooke	752	0	0	0	0	0	0	75	75	74	75	64	74	59	82	416	0	0	0	0	0	0	0	521
Ecole Marie-Reine	752016	CS de la Région-de-Sherbrooke	752	0	0	0	0	0	0	34	34	26	33	25	34	29	27	190	0	0	0	0	0	0	0	223
Ecole du Soleil-Levant	752017	CS de la Région-de-Sherbrooke	752	0	0	0	0	0	0	19	19	18	16	19	10	14	13	97	0	0	0	0	0	0	0	183
Ecole Notre-Dame-de-Lasce	752018	CS de la Région-de-Sherbrooke	752	0	0	0	0	0	0	66	66	66	75	71	71	67	57	397	0	0	0	0	0	0	0	463
Ecole de la Passerelle	752019	CS de la Région-de-Sherbrooke	752	0	0	0	0	0	0	19	19	18	16	19	10	14	13	90	0	0	0	0	0	0	0	144
Ecole Notre-Dame-du-Rosaire	752021	CS de la Région-de-Sherbrooke	752	0	0	0	0	0	0	56	56	71	75	75	67	59	51	388	0	0	0	0	0	0	0	483
Ecole Pie-X - de l'Assomption	752023	CS de la Région-de-Sherbrooke	752	0	0	0	0	0	0	15	15	16	16	16	16	16	16	100	0	0	0	0	0	0	0	444
Ecole du Sacré-Cœur	752024	CS de la Région-de-Sherbrooke	752	0	0	0	0	0	0	42	42	35	30	33	37	38	39	268	0	0	0	0	0	0	0	586
Ecole du Saint-Esprit	752025	CS de la Région-de-Sherbrooke	752	0	0	0	0	0	0	57	57	59	66	52	57	57	57	398	0	0	0	0	0	0	0	490
Ecole des Quatre-Vents	752026	CS de la Région-de-Sherbrooke	752	0	0	0	0	0	0	42	42	42	42	42	42	42	42	268	0	0	0	0	0	0	0	586
Ecole Sainte-Anne	752027	CS de la Région-de-Sherbrooke	752	0	0	0	0	0	0	44	44	44	44	44	44	44	44	268	0	0	0	0	0	0	0	490
Ecole des Aveniriers	752028	CS de la Région-de-Sherbrooke	752	0	0	0	0	0	0	44	44	44	44	44	44	44	44	268	0	0	0	0	0	0	0	490
Ecole de la Vallée	752029	CS de la Région-de-Sherbrooke	752	0	0	0	0	0	0	44	44	44	44	44	44	44	44	268	0	0	0	0	0	0	0	490
Ecole de la Source-Vive	752030	CS de la Région-de-Sherbrooke	752	0	0	0	0	0	0	14	14	0	0	0	0	0	0	104	0	0	0	0	0	0	0	562
Ecole de la Source-Vive	752031	CS de la Région-de-Sherbrooke	752	0	0	0	0	0	0	14	14	0	0	0	0	0	0	104	0	0	0	0	0	0	0	562
Ecole de la Source-Vive	752032	CS de la Région-de-Sherbrooke	752	0	0	0	0	0	0	14	14	0	0	0	0	0	0	104	0	0	0	0	0	0	0	562
Ecole de la Source-Vive	752033	CS de la Région-de-Sherbrooke	752	0	0	0	0	0	0	14	14	0	0	0	0	0	0	104	0	0	0	0	0	0	0	562
Ecole de la Source-Vive	752034	CS de la Région-de-Sherbrooke	752	0	0	0	0	0	0	14	14	0	0	0	0	0	0	104	0	0	0	0	0	0	0	562
Ecole de la Source-Vive	752035	CS de la Région-de-Sherbrooke	752	0	0	0	0	0	0	14	14	0	0	0	0	0	0	104	0	0	0	0	0	0	0	562
Ecole de la Source-Vive	752036	CS de la Région-de-Sherbrooke	752	0	0	0	0	0	0	14	14	0	0	0	0	0	0	104	0	0	0	0	0	0	0	562
Ecole de la Source-Vive	752037	CS de la Région-de-Sherbrooke	752	0	0	0	0	0	0	14	14	0	0	0	0	0	0	104	0	0	0	0	0	0	0	562
Ecole de la Source-Vive	752038	CS de la Région-de-Sherbrooke	752	0	0	0	0	0	0	14	14	0	0	0	0	0	0	104	0	0	0	0	0	0	0	562
Ecole de la Source-Vive	752039	CS de la Région-de-Sherbrooke	752	0	0	0	0	0	0	14	14	0	0	0	0	0	0	104	0	0	0	0	0	0	0	562
Ecole de la Source-Vive	752040	CS de la Région-de-Sherbrooke	752	0	0	0	0	0	0	14	14	0	0	0	0	0	0	104	0	0	0	0	0	0	0	562
Ecole de la Source-Vive	752041	CS de la Région-de-Sherbrooke	752	0	0	0	0	0	0	14	14	0	0	0	0	0	0	104	0	0	0	0	0	0	0	562
Ecole de la Source-Vive	752042	CS de la Région-de-Sherbrooke	752	0	0	0	0	0	0	14	14	0	0	0	0	0	0	104	0	0	0	0	0	0	0	562
Ecole de la Source-Vive	752043	CS de la Région-de-Sherbrooke	752	0	0	0	0	0	0	14	14	0	0	0	0	0	0	104	0	0	0	0	0	0	0	562
Ecole de la Source-Vive	752044	CS de la Région-de-Sherbrooke	752	0	0	0	0	0	0	14	14	0	0	0	0	0	0	104	0	0	0	0	0	0	0	562
Ecole de la Source-Vive	752045	CS de la Région-de-Sherbrooke	752	0	0	0	0	0	0	14	14	0	0	0	0	0	0	104	0	0	0	0	0	0	0	562
Ecole de la Source-Vive	752046	CS de la Région-de-Sherbrooke	752	0	0	0	0	0	0	14	14	0	0	0	0	0	0	104	0	0	0	0	0	0	0	562
Ecole de la Source-Vive	752047	CS de la Région-de-Sherbrooke	752	0	0	0	0	0	0	14	14	0	0	0	0	0	0	104	0	0	0	0	0	0	0	562
Ecole de la Source-Vive	752048	CS de la Région-de-Sherbrooke	752	0	0	0	0	0	0	14	14	0	0	0	0	0	0	104	0	0	0	0	0	0	0	562
Ecole de la Source-Vive	752049	CS de la Région-de-Sherbrooke	752	0	0	0	0	0	0	14	14	0	0	0	0	0	0	104	0	0	0	0	0	0	0	562
Ecole de la Source-Vive	752050	CS de la Région-de-Sherbrooke	752	0	0	0	0	0	0	14	14	0	0	0	0	0	0	104	0	0	0	0	0	0	0	562
Ecole de la Source-Vive	752051	CS de la Région-de-Sherbrooke	752	0	0	0	0	0	0	14	14	0	0	0	0	0	0	104	0	0	0	0	0	0	0	562
Ecole de la Source-Vive	752052	CS de la Région-de-Sherbrooke	752	0	0	0	0	0	0	14	14	0	0	0	0	0	0	104	0	0	0	0	0	0	0	562
Ecole de la Source-Vive	752053	CS de la Région-de-Sherbrooke	752	0	0	0	0	0	0	14	14	0	0	0	0	0	0	104	0	0	0	0	0	0	0	562
Ecole de la Source-Vive	752054	CS de la Région-de-Sherbrooke	752	0	0	0	0	0	0	14	14	0	0	0	0	0	0	104	0	0	0	0	0	0	0	562
Ecole de la Source-Vive	752055	CS de la Région-de-Sherbrooke	752	0	0	0	0	0	0	14	14	0	0	0	0	0	0	104	0	0	0	0	0	0	0	562
Ecole de la Source-Vive	752056	CS de la Région-de-Sherbrooke	752	0	0	0	0	0	0	14	14	0	0	0	0	0	0	104	0	0	0	0	0	0	0	562
Ecole de la Source-Vive	752057	CS de la Région-de-Sherbrooke	752	0	0	0	0	0	0	14	14	0	0	0	0	0	0	104	0	0	0	0	0	0	0	562
Ecole de la Source-Vive	752058	CS de la Région-de-Sherbrooke	752	0	0	0	0	0	0	14	14	0	0	0	0	0	0	104	0	0	0	0	0	0	0	562
Ecole de la Source-Vive	752059	CS de la Région-de-Sherbrooke	752	0	0	0	0	0	0	14	14	0	0	0	0	0	0	104	0	0	0	0	0	0	0	562
Ecole de la Source-Vive	752060	CS de la Région-de-Sherbrooke	752	0	0	0	0	0	0	14	14	0	0	0	0	0	0	104	0	0	0	0	0	0	0	562
Ecole de la Source-Vive	752061	CS de la Région-de-Sherbrooke	752	0	0	0	0	0	0	14	14	0	0	0	0	0	0	104	0	0	0	0	0	0	0	562
Ecole de la Source-Vive	752062	CS de la Région-de-Sherbrooke	752	0	0	0	0	0	0	14	14	0	0	0	0	0	0	104	0	0	0	0	0	0	0	562
Ecole de la Source-Vive	752063	CS de la Région-de-Sherbrooke	752	0	0	0	0	0	0	14	14	0	0	0	0	0	0	104	0	0	0	0	0	0	0	562
Ecole de la Source-Vive	752064	CS de la Région-de-Sherbrooke	752	0	0	0	0	0	0	14	14	0	0	0	0	0	0	104	0	0	0	0	0	0	0	562
Ecole de la Source-Vive	752065	CS de la Région-de-Sherbrooke	752	0	0	0	0	0	0	14	14	0	0	0	0	0	0	104	0	0	0	0	0	0	0	562
Ecole de la Source-Vive	752066	CS de la Région-de-Sherbrooke	752	0	0	0	0	0	0	14	14	0	0	0	0	0	0	104	0	0	0	0	0	0	0	562
Ecole de la Source-Vive	752067	CS de la Région-de-Sherbrooke	752	0	0	0	0	0	0	14	14	0	0	0	0	0	0	104	0	0	0	0	0	0	0	562
Ecole de la Source-Vive	752068	CS de la Région-de-Sherbrooke	752	0	0	0	0	0	0	14	14	0	0	0	0	0	0	104	0	0	0	0	0	0	0	562
Ecole de la Source-Vive	752069	CS de la Région-de-Sherbrooke	752	0	0	0	0	0	0	14	14	0	0	0	0	0	0	104	0	0	0	0	0	0	0	562
Ecole de la Source-Vive	752070	CS de la Région-de-Sherbrooke	752	0	0	0	0	0	0	14	14	0	0	0	0	0	0	104	0	0	0	0	0	0	0	

Nom de l'école	Code	Organisme responsable	Code de l'organisme	Préscolaire										Primaire										Secondaire										Total en FeJ	
				4 ans																															
				Annulation																															
				l'orga- nisme	Partout	Démi- Temps	Temps plein	Multilge	Total 4 ans	5 ans	Total au préscolaire	classe 1	classe 2	classe 3	classe 4	classe 5	classe 6	Total au primaire	classe 1	classe 2	classe 3	classe 4	classe 5	classe 6	re	classe 1	classe 2	classe 3	classe 4	classe 5	re	Total au secondai			
École Notre-Dame-des-Victoires	762022	CS de Montréal	762	0	4	0	0	0	4	100	104	70	78	80	77	52	40	397	0	0	0	0	0	0	0	0	0	0	0	0	0	0	501		
École Aphorise-Daspardins	762023	CS de Montréal	762	0	1	0	0	0	1	82	83	91	76	67	55	55	47	491	0	0	0	0	0	0	0	0	0	0	0	0	0	0	474		
École Notre-Dame-du-Poyer	762024	CS de Montréal	762	0	0	0	0	0	0	64	64	81	65	64	73	68	50	441	0	0	0	0	0	0	0	0	0	0	0	0	0	0	505		
École Saint-Colement	762025	CS de Montréal	762	0	0	0	31	0	31	55	56	63	40	45	36	36	29	249	0	0	0	0	0	0	0	0	0	0	0	0	0	0	335		
École Maisonneuve	762026	CS de Montréal	762	0	34	0	0	0	34	56	90	66	53	67	59	44	37	324	0	0	0	0	0	0	0	0	0	0	0	0	0	0	414		
École Saint-Jean-Vianney	762029	CS de Montréal	762	0	0	0	0	0	0	120	120	124	105	101	82	89	50	551	0	0	0	0	0	0	0	0	0	0	0	0	0	0	671		
École Saint-Jean-Baptiste-de-la-Salle	762032	CS de Montréal	762	0	15	0	0	0	15	49	61	61	40	42	38	54	26	261	0	0	0	0	0	0	0	0	0	0	0	0	0	0	325		
École Saint-Nom-de-Jésus	762033	CS de Montréal	762	0	10	0	0	0	10	35	45	47	34	24	19	16	13	153	0	0	0	0	0	0	0	0	0	0	0	0	0	0	188		
École Bienville	762034	CS de Montréal	762	0	0	42	0	0	42	55	97	66	63	55	54	51	42	331	0	0	0	0	0	0	0	0	0	0	0	0	0	0	428		
École Sainte-Jeanne-d'Arc	762035	CS de Montréal	762	0	27	0	0	0	27	32	59	39	41	43	39	44	39	245	0	0	0	0	0	0	0	0	0	0	0	0	0	0	343		
École Saint-Nol-Chabanel, pavillon des Bâtisseurs	762036	CS de Montréal	762	0	0	81	0	0	81	120	201	138	143	123	124	136	88	752	0	0	0	0	0	0	0	0	0	0	0	0	0	0	953		
École Léonard De Vinci, pavillon 2e et 3e cycle	762039	CS de Montréal	762	0	27	0	14	0	41	97	138	79	65	77	56	69	55	401	0	0	0	0	0	0	0	0	0	0	0	0	0	0	539		
École Saint-Albert-le-Grand	762040	CS de Montréal	762	0	0	25	0	0	25	63	88	52	52	50	40	43	39	276	0	0	0	0	0	0	0	0	0	0	0	0	0	0	344		
École Baril	762041	CS de Montréal	762	0	53	0	0	0	53	67	98	50	49	46	32	37	26	240	0	0	0	0	0	0	0	0	0	0	0	0	0	0	338		
École Sainte-Bernadette-Soubirous	762043	CS de Montréal	762	0	31	0	0	0	31	117	170	116	102	71	88	72	48	629	0	0	0	0	0	0	0	0	0	0	0	0	0	0	699		
École Saint-François-Solano	762044	CS de Montréal	762	0	0	0	0	0	0	71	80	80	55	65	62	57	80	529	0	0	0	0	0	0	0	0	0	0	0	0	0	0	438		
École Sainte-Biliane	762045	CS de Montréal	762	0	0	0	0	0	0	16	16	17	37	37	34	33	22	237	0	0	0	0	0	0	0	0	0	0	0	0	0	0	282		
École Rose-des-Vents	762046	CS de Montréal	762	0	0	0	0	0	0	32	32	31	29	32	34	33	22	172	0	0	0	0	0	0	0	0	0	0	0	0	0	0	188		
École Saint-Emile	762048	CS de Montréal	762	0	15	0	0	0	15	33	48	38	34	35	33	24	12	159	0	0	0	0	0	0	0	0	0	0	0	0	0	0	207		
École Notre-Dame-de-l'Assomption	762051	CS de Montréal	762	0	13	0	0	0	13	48	66	49	48	47	42	33	32	236	0	0	0	0	0	0	0	0	0	0	0	0	0	0	266		
École Sainte-Luce	762054	CS de Montréal	762	0	22	0	0	0	22	55	88	63	53	54	47	47	29	309	0	0	0	0	0	0	0	0	0	0	0	0	0	0	397		
École Sainte-Luce	762054	CS de Montréal	762	0	0	0	0	0	0	66	88	49	48	45	43	34	42	251	0	0	0	0	0	0	0	0	0	0	0	0	0	0	286		
École Saint-Frontières	762056	CS de Montréal	762	0	14	0	0	0	14	32	42	50	42	39	38	39	31	238	0	0	0	0	0	0	0	0	0	0	0	0	0	0	426		
École Saint-Jean-de-la-Lande	762058	CS de Montréal	762	0	41	0	0	0	41	88	129	77	81	42	39	48	51	383	0	0	0	0	0	0	0	0	0	0	0	0	0	0	522		
École Marie-River, pavillon Louvain	762059	CS de Montréal	762	0	40	0	0	0	40	95	135	93	74	78	79	48	68	471	0	0	0	0	0	0	0	0	0	0	0	0	0	0	606		
École Saint-Bernardin	762061	CS de Montréal	762	0	0	0	0	0	0	71	79	79	63	67	51	38	36	341	0	0	0	0	0	0	0	0	0	0	0	0	0	0	405		
École Saint-Mathieu	762063	CS de Montréal	762	0	0	0	0	0	0	38	38	47	47	29	29	38	31	214	0	0	0	0	0	0	0	0	0	0	0	0	0	0	292		
École Saint-Jean-de-Brebeuf	762064	CS de Montréal	762	0	23	0	0	0	23	54	77	57	67	45	43	37	39	308	0	0	0	0	0	0	0	0	0	0	0	0	0	0	385		
École Saint-Marc	762065	CS de Montréal	762	0	0	0	0	0	0	86	86	77	79	89	84	83	107	519	0	0	0	0	0	0	0	0	0	0	0	0	0	0	605		
École Saint-Anselme	762068	CS de Montréal	762	0	14	0	0	0	14	30	44	44	33	30	35	29	23	194	0	0	0	0	0	0	0	0	0	0	0	0	0	0	238		
École Saints-Marys-Canadiens	762069	CS de Montréal	762	0	0	0	0	0	0	91	91	76	80	73	78	68	46	421	0	0	0	0	0	0	0	0	0	0	0	0	0	0	512		
École Saint-Louis-de-Gonzague	762070	CS de Montréal	762	0	15	0	0	0	15	71	86	55	53	44	57	48	49	304	0	0	0	0	0	0	0	0	0	0	0	0	0	0	380		
École Saint-Basilemy, pavillon des Étables	762071	CS de Montréal	762	0	0	0	0	0	0	116	113	130	130	116	150	134	122	765	0	0	0	0	0	0	0	0	0	0	0	0	0	0	881		
École Jean-Baptiste-Mellieur	762074	CS de Montréal	762	0	6	0	0	0	6	35	41	36	33	50	38	33	24	214	0	0	0	0	0	0	0	0	0	0	0	0	0	0	255		
École La Visitation	762075	CS de Montréal	762	0	2	0	0	0	2	74	76	76	70	63	62	62	56	347	0	0	0	0	0	0	0	0	0	0	0	0	0	0	448		
École Saint-Grégoire-le-Grand	762076	CS de Montréal	762	0	0	0	0	0	0	86	86	62	62	74	49	42	45	347	0	0	0	0	0	0	0	0	0	0	0	0	0	0	448		
École Madeleine-de-Verchères	762077	CS de Montréal	762	0	12	0	0	0	12	75	87	63	62	69	68	68	38	365	0	0	0	0	0	0	0	0	0	0	0	0	0	0	443		
École Saint-Pierre-Claver	762079	CS de Montréal	762	0	0	0	14	0	14	32	46	26	20	30	28	18	12	134	0	0	0	0	0	0	0	0	0	0	0	0	0	0	180		
École Champplain	762080	CS de Montréal	762	0	0	0	0	0	0	36	36	33	37	34	34	38	22	197	0	0	0	0	0	0	0	0	0	0	0	0	0	0	233		
École Élan	762081	CS de Montréal	762	0	0	0	0	0	0	73	73	84	84	79	58	77	53	457	0	0	0	0	0	0	0	0	0	0	0	0	0	0	510		
École Saint-Isaac-Joques	762082	CS de Montréal	762	0	0	0	0	0	0	44	52	64	60	53	46	39	29	331	0	0	0	0	0	0	0	0	0	0	0	0	0	0	430		
École Saint-Gabriel-Lamont	762082	CS de Montréal	762	0	27	0	0	0	27	72	99	64	60	53	46	39	29	331	0	0	0	0	0	0	0	0	0	0	0	0	0	0	279		
École Garneau	762084	CS de Montréal	762	0	0	0	0	0	0	44	52	62	62	67	65	58	45	335	0	0	0	0	0	0	0	0	0	0	0	0	0	0	443		
École Saint-Anbroise	762085	CS de Montréal	762	0	0	0	8	0	8	52	62	60	53	47	43	38	29	327	0	0	0	0	0	0	0	0	0	0	0	0	0	0	381		
École Paul-Brunctel	762086	CS de Montréal	762	0	0	0	0	0	0	46	46	44	40	45	43	40	39	341	0	0	0	0	0	0	0	0	0	0	0	0	0	0	317		
École La Landrière	762089	CS de Montréal	762	0	0	0	0	0	0	49	49	44	40	45	43	40	39	341	0	0	0	0	0	0	0	0	0	0	0	0	0	0	439		
École La Plaineau	762090	CS de Montréal	762	0	0	0	10	0	10	0	0	24	39	30	28	22	179	0	0	0	0														

Nom de l'école	Code	Organisme responsable	Code de l'organisme	Préscolaire										Primaire										Secondaire										Total en FGU																																																																																																																																																																																																																																																																																																																																																																																																																																																																																																																																																																																																																																																																																																																																																																																																																																																																																																																																																																																																																																																																																																						
				de l'organisme	4 ans		Total 4 ans	5 ans	Total au préscolaire					Total au primaire	Total au secondaire																																																																																																																																																																																																																																																																																																																																																																																																																																																																																																																																																																																																																																																																																																																																																																																																																																																																																																																																																																																																																																																																																																																									
					Animation	Demi-temps plein			Multilge	Total au préscolaire	classe 1	classe 2	classe 3		classe 4	classe 5	classe 6	classe 1	classe 2	classe 3	classe 4	classe 5	classe 6																																																																																																																																																																																																																																																																																																																																																																																																																																																																																																																																																																																																																																																																																																																																																																																																																																																																																																																																																																																																																																																																																																																	
																								Partout	Temps plein	4 ans	classe 1	classe 2	classe 3	classe 4	classe 5	classe 6	classe 1		classe 2	classe 3	classe 4	classe 5	classe 6																																																																																																																																																																																																																																																																																																																																																																																																																																																																																																																																																																																																																																																																																																																																																																																																																																																																																																																																																																																																																																																																																																	
Ecole La Voie	762288	CS de Montréal	762	0	0	0	0	0	0	0	0	0	0	0	0	0	0	0	0	0	0	0	0	0	0	0	0	0	0	0	0	0	0	0	0	0	0	0	0	0	0	0	0	0	0	0	0	0	0	0	0	0	0	0	0	0	0	0	0	0	0	0	0	0	0	0	0	0	0	0	0	0	0	0	0	0	0	0	0	0	0	0	0	0	0	0	0	0	0	0	0	0	0	0	0	0	0	0	0	0	0	0	0	0	0	0	0	0	0	0	0	0	0	0	0	0	0	0	0	0	0	0	0	0	0	0	0	0	0	0	0	0	0	0	0	0	0	0	0	0	0	0	0	0	0	0	0	0	0	0	0	0	0	0	0	0	0	0	0	0	0	0	0	0	0	0	0	0	0	0	0	0	0	0	0	0	0	0	0	0	0	0	0	0	0	0	0	0	0	0	0	0	0	0	0	0	0	0	0	0	0	0	0	0	0	0	0	0	0	0	0	0	0	0	0	0	0	0	0	0	0	0	0	0	0	0	0	0	0	0	0	0	0	0	0	0	0	0	0	0	0	0	0	0	0	0	0	0	0	0	0	0	0	0	0	0	0	0	0	0	0	0	0	0	0	0	0	0	0	0	0	0	0	0	0	0	0	0	0	0	0	0	0	0	0	0	0	0	0	0	0	0	0	0	0	0	0	0	0	0	0	0	0	0	0	0	0	0	0	0	0	0	0	0	0	0	0	0	0	0	0	0	0	0	0	0	0	0	0	0	0	0	0	0	0	0	0	0	0	0	0	0	0	0	0	0	0	0	0	0	0	0	0	0	0	0	0	0	0	0	0	0	0	0	0	0	0	0	0	0	0	0	0	0	0	0	0	0	0	0	0	0	0	0	0	0	0	0	0	0	0	0	0	0	0	0	0	0	0	0	0	0	0	0	0	0	0	0	0	0	0	0	0	0	0	0	0	0	0	0	0	0	0	0	0	0	0	0	0	0	0	0	0	0	0	0	0	0	0	0	0	0	0	0	0	0	0	0	0	0	0	0	0	0	0	0	0	0	0	0	0	0	0	0	0	0	0	0	0	0	0	0	0	0	0	0	0	0	0	0	0	0	0	0	0	0	0	0	0	0	0	0	0	0	0	0	0	0	0	0	0	0	0	0	0	0	0	0	0	0	0	0	0	0	0	0	0	0	0	0	0	0	0	0	0	0	0	0	0	0	0	0	0	0	0	0	0	0	0	0	0	0	0	0	0	0	0	0	0	0	0	0	0	0	0	0	0	0	0	0	0	0	0	0	0	0	0	0	0	0	0	0	0	0	0	0	0	0	0	0	0	0	0	0	0	0	0	0	0	0	0	0	0	0	0	0	0	0	0	0	0	0	0	0	0	0	0	0	0	0	0	0	0	0	0	0	0	0	0	0	0	0	0	0	0	0	0	0	0	0	0	0	0	0	0	0	0	0	0	0	0	0	0	0	0	0	0	0	0	0	0	0	0	0	0	0	0	0	0	0	0	0	0	0	0	0	0	0	0	0	0	0	0	0	0	0	0	0	0	0	0	0	0	0	0	0	0	0	0	0	0	0	0	0	0	0	0	0	0	0	0	0	0	0	0	0	0	0	0	0	0	0	0	0	0	0	0	0	0	0	0	0	0	0	0	0	0	0	0	0	0	0	0	0	0	0	0	0	0	0	0	0	0	0	0	0	0	0	0	0	0	0	0	0	0	0	0	0	0	0	0	0	0	0	0	0	0	0	0	0	0	0	0	0	0	0	0	0	0	0	0	0	0	0	0	0	0	0	0	0	0	0	0	0	0	0	0	0	0	0	0	0	0	0	0	0	0	0	0	0	0	0	0	0	0	0	0	0	0	0	0	0	0	0	0	0	0	0	0	0	0	0	0	0	0	0	0	0	0	0	0	0	0	0	0	0	0	0	0	0	0	0	0	0	0	0	0	0	0	0	0	0	0	0	0	0	0	0	0	0	0	0	0	0	0	0	0	0	0	0	0	0	0	0	0	0	0	0	0	0	0	0	0	0	0	0	0	0	0	0	0	0	0	0	0	0	0	0	0	0	0	0	0	0	0	0	0	0	0	0	0	0	0	0	0	0	0	0	0	0	0	0	0	0	0	0	0	0	0	0	0	0	0	0	0	0	0	0	0	0	0	0	0	0	0	0	0	0	0	0	0	0	0	0	0	0	0	0	0	0	0	0	0	0	0	0	0	0	0	0	0	0	0	0	0	0	0	0	0	0	0	0	0	0	0	0	0	0	0	0	0	0	0	0	0	0	0	0	0	0	0	0	0	0	0	0	0	0	0	0	0	0	0	0	0	0	0	0	0	0	0	0	0	0	0	0	0	0	0	0	0	0	0	0	0	0	0	0	0	0	0	0	0	0	0	0	0	0	0	0	0	0	0	0	0	0	0	0	0	0	0	0	0	0	0	0	0	0	0	0	0	0	0	0	0	0	0	0	0	0	0	0	0	0	0	0

Page 12

[illegible]

Nom de l'école	Code	Organisme responsable	Préscolaire										Primaire										Secondaire										Total en F6J																							
			Code de l'orga- nisme	4 ans				Total 4 ans	5 ans	préscolaire	classe 1	classe 2	classe 3	classe 4	classe 5	classe 6	Total au primaire	classe 1	classe 2	classe 3	classe 4	classe 5	Total au secondaire	classe 1	classe 2	classe 3	classe 4	classe 5	Total au secondaire	F6J																										
				Animation Passer- Parcours	Demi- Temps	Temps plein	Mutilga																																																	
Ecole de la Route-De Lemaître	821122	CS de la Côte-du-Sud	821	10	0	0	0	10	0	8	10	8	15	8	15	9	68	0	0	0	0	0	0	0	0	0	0	0	0	0	0	78																								
Ecole Plain-Soleil	821123	CS de la Côte-du-Sud	821	0	0	0	0	0	0	0	0	0	7	2	7	7	32	0	0	0	0	0	0	0	0	0	0	0	0	0	40																									
Ecole de la Source	821124	CS de la Côte-du-Sud	821	18	0	0	0	18	0	21	39	24	33	27	30	29	176	0	0	0	0	0	0	0	0	0	0	0	0	0	215																									
Ecole de la Nouvelle-Cadie	821125	CS de la Côte-du-Sud	821	17	0	0	0	17	0	22	39	26	31	33	18	29	171	0	0	0	0	0	0	0	0	0	0	0	0	0	210																									
Ecole de l'Étincelle	821126	CS de la Côte-du-Sud	821	35	0	0	0	35	0	33	68	39	28	26	31	19	186	0	0	0	0	0	0	0	0	0	0	0	0	0	256																									
Ecole Belle-Vue	821130	CS de la Côte-du-Sud	821	0	0	8	0	8	0	15	23	15	14	7	16	11	84	0	0	0	0	0	0	0	0	0	0	0	0	0	107																									
Ecole des Etros-de-la-Forêt	821131	CS de la Côte-du-Sud	821	0	0	0	0	0	0	0	0	2	3	2	2	3	13	0	0	0	0	0	0	0	0	0	0	0	0	0	13																									
Ecole du Bon-Vent	821132	CS de la Côte-du-Sud	821	0	0	0	0	0	0	0	0	5	0	4	2	4	28	0	0	0	0	0	0	0	0	0	0	0	0	0	28																									
Ecole du Tremplin	821135	CS de la Côte-du-Sud	821	12	0	0	0	12	0	16	28	10	17	18	23	20	118	0	0	0	0	0	0	0	0	0	0	0	0	0	146																									
Ecole des Rayons-de-Soleil	821136	CS de la Côte-du-Sud	821	8	0	0	0	8	0	12	20	3	3	1	2	3	22	0	0	0	0	0	0	0	0	0	0	0	0	0	42																									
Ecole Notre-Dame-de-L'Assomption - La Francolitre	821138	CS de la Côte-du-Sud	821	11	0	0	0	11	0	19	30	18	21	23	19	135	0	0	0	0	0	0	0	0	0	0	0	0	0	0	165																									
Ecole des Tilleuls	821140	CS de la Côte-du-Sud	821	25	0	0	0	25	0	39	64	29	26	12	37	40	178	0	0	0	0	0	0	0	0	0	0	0	0	0	242																									
Ecole Saint-Thomas	821142	CS de la Côte-du-Sud	821	12	0	0	0	12	0	13	25	6	11	12	5	8	52	0	0	0	0	0	0	0	0	0	0	0	0	0	77																									
Ecole Saint-Nicolas	821143	CS de la Côte-du-Sud	821	16	0	0	0	16	0	16	32	17	14	21	16	20	97	0	0	0	0	0	0	0	0	0	0	0	0	0	129																									
Ecole Baubien	821144	CS de la Côte-du-Sud	821	23	0	0	0	23	0	26	49	21	29	48	21	47	200	0	0	0	0	0	0	0	0	0	0	0	0	0	248																									
Ecole Saint-Pie-X	821145	CS de la Côte-du-Sud	821	16	0	0	0	16	0	18	34	23	16	18	21	117	0	0	0	0	0	0	0	0	0	0	0	0	0	0	151																									
Ecole Monseigneur-Strois	821146	CS de la Côte-du-Sud	821	23	0	0	0	23	0	26	50	22	29	26	25	34	169	0	0	0	0	0	0	0	0	0	0	0	0	0	219																									
Ecole Saint-François-Xavier	821148	CS de la Côte-du-Sud	821	12	0	18	0	18	0	22	52	37	35	33	38	44	221	0	0	0	0	0	0	0	0	0	0	0	0	0	273																									
Ecole Saint-Jean	821150	CS de la Côte-du-Sud	821	29	0	0	0	29	0	23	64	25	23	31	29	159	0	0	0	0	0	0	0	0	0	0	0	0	0	0	233																									
Ecole Aubert-De Gaspié	821152	CS de la Côte-du-Sud	821	30	0	0	0	30	0	34	52	23	30	31	38	169	0	0	0	0	0	0	0	0	0	0	0	0	0	0	167																									
Ecole de Saint-Cyrille	821153	CS de la Côte-du-Sud	821	19	0	0	0	19	0	14	33	21	28	18	23	20	134	0	0	0	0	0	0	0	0	0	0	0	0	0	46																									
Ecole Jeanne-De Chantal	821155	CS de la Côte-du-Sud	821	7	0	0	0	7	0	6	13	5	4	8	5	32	0	0	0	0	0	0	0	0	0	0	0	0	0	0	45																									
Ecole de la Colline - Sainte-Apolline	821156	CS de la Côte-du-Sud	821	7	0	0	0	7	0	14	21	15	14	13	18	6	77	0	0	0	0	0	0	0	0	0	0	0	0	0	98																									
Ecole Chanoine-Ferland - Saint-Just - Sainte-Lucie	821160	CS de la Côte-du-Sud	821	14	0	0	0	14	0	13	27	16	19	15	13	18	97	0	0	0	0	0	0	0	0	0	0	0	0	0	124																									
Ecole de Saint-Marcel	821162	CS de la Côte-du-Sud	821	0	0	15	0	15	0	17	32	13	17	14	12	10	84	0	0	0	0	0	0	0	0	0	0	0	0	0	116																									
Ecole de Sainte-Félicité	821170	CS de la Côte-du-Sud	821	0	0	0	0	0	0	0	0	2	7	2	4	7	23	0	0	0	0	0	0	0	0	0	0	0	0	0	23																									
Ecole Saint-Joseph	821171	CS de la Côte-du-Sud	821	0	0	0	0	0	0	0	0	5	3	2	4	7	23	0	0	0	0	0	0	0	0	0	0	0	0	0	23																									
Ecole des Hautes-Sommets	821172	CS de la Côte-du-Sud	821	36	0	0	0	36	0	35	71	27	30	33	41	26	190	0	0	0	0	0	0	0	0	0	0	0	0	0	0	183																								
Ecole secondaire de Saint-Arsène	821173	CS de la Côte-du-Sud	821	17	0	0	0	17	0	26	43	20	20	21	24	32	140	0	0	0	0	0	0	0	0	0	0	0	0	0	0	261																								
Centre de formation en entreprise et récupération de Bailechasse	821174	CS de la Côte-du-Sud	821	0	0	0	0	0	0	0	0	0	0	0	0	0	0	0	0	0	0	0	0	0	0	0	0	0	0	0	103																									
Ecole secondaire Louis-Damien	821175	CS de la Côte-du-Sud	821	0	0	0	0	0	0	0	0	0	0	0	0	0	0	0	0	0	0	0	0	0	0	0	0	0	0	0	422																									
Ecole secondaire de Saint-Charles	821216	CS de la Côte-du-Sud	821	0	0	0	0	0	0	0	0	0	0	0	0	0	0	0	0	0	0	0	0	0	0	0	0	0	0	0	422																									
Ecole de la Côte-du-Sud	821217	CS de la Côte-du-Sud	821	0	0	0	0	0	0	0	0	0	0	0	0	0	0	0	0	0	0	0	0	0	0	0	0	0	0	0	130																									
Ecole de la Côte-du-Sud	821218	CS de la Côte-du-Sud	821	0	0	0	0	0	0	0	0	0	0	0	0	0	0	0	0	0	0	0	0	0	0	0	0	0	0	0	125																									
Ecole de la Côte-du-Sud	821227	CS de la Côte-du-Sud	821	0	0	0	0	0	0	0	0	0	0	0	0	0	0	0	0	0	0	0	0	0	0	0	0	0	0	0	324																									
Ecole de la Côte-du-Sud	821228	CS de la Côte-du-Sud	821	0	0	0	0	0	0	0	0	0	0	0	0	0	0	0	0	0	0	0	0	0	0	0	0	0	0	0	204																									
Ecole de la Côte-du-Sud	821247	CS de la Côte-du-Sud	821	0	0	0	0	0	0	0	0	0	0	0	0	0	0	0	0	0	0	0	0	0	0	0	0	0	0	0	382																									
Ecole de la Côte-du-Sud	821251	CS de la Côte-du-Sud	821	0	0	0	0	0	0	0	0	0	0	0	0	0	0	0	0	0	0	0	0	0	0	0	0	0	0	0	213																									
Ecole de la Côte-du-Sud	821261	CS de la Côte-du-Sud	821	0	0	0	0	0	0	0	0	0	0	0	0	0	0	0	0	0	0	0	0	0	0	0	0	0	0	0	163																									
Ecole de la Côte-du-Sud	821277	CS de la Côte-du-Sud	821	0	0	0	0	0	0	0	0	0	0	0	0	0	0	0	0	0	0	0	0	0	0	0	0	0	0	0	80																									
Ecole de la Côte-du-Sud	822010	CS des Appalaches	822	0	0	0	0	0	0	0	0	0	0	0	0	0	66	0	0	0	0	0	0	0	0	0	0	0	0	0	66																									
Ecole de la Côte-du-Sud	822011	CS des Appalaches	822	0	0	0	0	0	0	9	12	9	10	3	10	9	37	0	0	0	0	0	0	0	0	0	0	0	0	0	0	52																								
Ecole de la Côte-du-Sud	822012	CS des Appalaches	822	0	0	13	0	13	0	8	21	2	10	7	12	9	56	0	0	0	0	0	0	0	0	0	0	0	0	0	0	77																								
Ecole de la Côte-du-Sud	822014	CS des Appalaches	822	0	0	4	0	4	0	36	53	42	42	37	29	24	210	0	0	0	0	0	0	0	0	0	0	0	0	0	0	253																								
Ecole de la Côte-du-Sud	822015	CS des Appalaches	822	0	0	8	0	8	0	19	16	27	20	22	18	14	114	0	0	0	0	0	0	0	0	0	0	0	0	0	0	130																								
Ecole de la Côte-du-Sud	822016	CS des Appalaches	822	0	0	0	0	0	0	8	16	13	17	22	16	9	108	0	0	0	0	0	0	0	0	0	0	0	0	0	0	125																								
Ecole de la Côte-du-Sud	822017	CS des Appalaches	822	0	1	0	0	1	0	57	58	44	57	44	35	36	286	0	0	0	0	0	0	0	0	0	0	0	0	0	0	324																								
Ecole de la Côte-du-Sud	822020	CS des Appalaches	822	0	0	10	0	10	0	38	30	32	32	20	27	214	0	0	0	0	0	0	0	0	0	0	0	0	0	0	0	204																								
Ecole de la Côte-du-Sud	822021	CS des Appalaches	822	0	0	0	0	0	0	49	49	68</																																												

Nom de l'école	Code	Organisme responsable	Code de l'orga- nisme	Pré-scolaire										Primaire										Secondaire										Total en FSJ	
				4 ans										Primaire										Secondaire											
				Animation de l'orga- nisme										Animation de l'orga- nisme										Animation de l'orga- nisme											
				Passé-Partout	Début	Temps plein	Multilège	Total	4 ans	5 ans	Total au	classe 1	classe 2	classe 3	classe 4	classe 5	classe 6	Total au	classe 1	classe 2	classe 3	classe 4	classe 5	re											
Ecole de la Carantande	823032	CS de la Beauce-Eichenlin	823	6	0	0	0	9	6	0	15	11	12	13	11	14	12	73	0	0	0	0	0	0	88										
Ecole Petite-Ahille	823034	CS de la Beauce-Eichenlin	823	0	0	0	0	0	0	0	0	6	2	2	6	6	3	27	0	0	0	0	0	27											
Ecole Fleurs-de-Soleil	823036	CS de la Beauce-Eichenlin	823	21	0	0	0	21	21	0	42	26	20	24	6	0	0	69	0	0	0	0	0	111											
Ecole du Plateau	823039	CS de la Beauce-Eichenlin	823	42	0	0	0	42	75	117	56	54	41	71	52	44	0	318	0	0	0	0	0	435											
Ecole du Petit-Chencher	823040	CS de la Beauce-Eichenlin	823	5	0	0	0	5	8	13	13	7	16	11	6	10	5	65	0	0	0	0	0	68											
Ecole des Sorciers	823043	CS de la Beauce-Eichenlin	823	13	0	0	0	13	22	35	19	16	16	10	14	10	10	85	0	0	0	0	0	120											
Ecole Jouvence	823044	CS de la Beauce-Eichenlin	823	14	0	0	0	14	7	21	10	4	6	6	5	8	6	39	0	0	0	0	0	60											
Polyvalente des Abénaquis	823045	CS de la Beauce-Eichenlin	823	0	0	0	0	0	0	0	0	0	0	0	0	0	0	0	72	88	77	70	54	361											
Ecole des Appalaches	823046	CS de la Beauce-Eichenlin	823	0	0	0	0	0	0	0	0	0	0	4	22	29	24	0	76	58	65	51	384												
Ecole la Découverte	823048	CS de la Beauce-Eichenlin	823	20	0	0	0	20	18	38	25	18	18	16	19	23	10	111	0	0	0	0	0	149											
Ecole Barabé-Dorlin	823052	CS de la Beauce-Eichenlin	823	31	0	0	0	31	37	68	45	33	34	48	31	36	227	0	0	0	0	0	295												
Ecole l'Éclaircie de Sainte-Marguerite	823056	CS de la Beauce-Eichenlin	823	11	0	0	0	11	17	28	19	15	15	11	13	18	91	0	0	0	0	0	119												
Ecole l'Accueil	823057	CS de la Beauce-Eichenlin	823	48	0	0	0	48	42	90	31	35	35	38	26	24	189	0	0	0	0	0	278												
Ecole L'Aquarielle de Saint-Bernard	823060	CS de la Beauce-Eichenlin	823	32	0	0	0	32	37	69	29	45	44	32	36	36	24	186	0	0	0	0	0	265											
Ecole Dionne	823062	CS de la Beauce-Eichenlin	823	37	0	0	0	37	40	77	45	37	37	32	28	0	0	192	0	0	0	0	0	289											
Ecole Monseigneur-Forlier	823063	CS de la Beauce-Eichenlin	823	52	0	0	0	52	68	120	72	66	68	72	70	0	0	282	0	0	0	0	0	402											
Ecole Aquarielle de Saint-Georges	823065	CS de la Beauce-Eichenlin	823	37	0	0	0	37	49	86	56	56	59	58	50	2	1	192	0	0	0	0	0	285											
Ecole l'Asraie	823068	CS de la Beauce-Eichenlin	823	5	0	0	0	5	6	11	11	10	7	13	15	21	8	76	0	0	0	0	0	86											
Ecole la Source	823070	CS de la Beauce-Eichenlin	823	8	0	0	0	8	16	24	11	11	12	16	9	23	0	81	0	0	0	0	0	105											
Ecole la Passerelle	823072	CS de la Beauce-Eichenlin	823	60	0	0	0	60	136	235	150	135	149	118	118	0	0	552	0	0	0	0	0	787											
Ecole primaire les Siliettes	823074	CS de la Beauce-Eichenlin	823	0	0	0	0	0	56	116	71	64	75	63	0	0	0	236	0	0	0	0	0	391											
Polyvalente Baroni-Vaccion	823077	CS de la Beauce-Eichenlin	823	0	0	0	0	0	0	0	0	0	0	0	0	0	0	0	274	0	0	0	0	0	1327										
Ecole des Deux-Rives	823079	CS de la Beauce-Eichenlin	823	18	0	0	0	18	0	0	0	0	0	1	5	366	0	0	327	280	269	253	0	1327											
Ecole l'Éco-Phn	823080	CS de la Beauce-Eichenlin	823	49	0	0	0	49	39	88	37	19	23	25	16	20	18	121	0	0	0	0	0	158											
Ecole Grande-Coudée	823081	CS de la Beauce-Eichenlin	823	27	0	0	0	27	51	89	52	42	46	46	35	36	38	249	0	0	0	0	0	337											
Ecole Sainte-Thérèse	823084	CS de la Beauce-Eichenlin	823	21	0	0	0	21	27	48	17	44	46	47	39	42	40	258	0	0	0	0	0	349											
Ecole du Sud-de-la-Beauce	823089	CS de la Beauce-Eichenlin	823	42	0	0	0	42	51	104	54	59	59	61	24	18	20	333	0	0	0	0	0	181											
Ecole primaire l'Éveil	823092	CS de la Beauce-Eichenlin	823	119	0	0	0	119	149	268	89	89	45	46	0	0	0	312	0	0	0	0	0	416											
Ecole de la Haute-Beauce	823093	CS de la Beauce-Eichenlin	823	20	0	0	0	20	33	61	38	34	27	29	0	40	0	195	0	0	0	0	0	256											
Polyvalente Bélanger	823096	CS de la Beauce-Eichenlin	823	0	0	0	0	0	0	0	0	0	0	0	0	0	0	0	120	109	141	106	107	583											
Ecole Harmonie	823097	CS de la Beauce-Eichenlin	823	0	0	0	0	0	10	10	10	10	10	9	9	9	7	55	0	0	0	0	0	65											
Ecole Cûre-Beaudet	823098	CS de la Beauce-Eichenlin	823	18	0	0	0	18	24	43	35	39	30	24	24	29	29	187	0	0	0	0	0	238											
Ecole Notre-Dame-du-Rosaire	824011	CS des Navigateurs	824	0	0	0	0	0	23	24	18	21	21	24	18	14	116	0	0	0	0	0	0	159											
Ecole des Mousaillons, du Boisé	824020	CS des Navigateurs	824	0	0	0	0	0	89	89	87	96	93	87	77	87	77	515	0	0	0	0	0	604											
Ecole Charles-Rodrigue	824022	CS des Navigateurs	824	0	0	0	0	0	100	100	76	86	69	72	66	66	45	414	0	0	0	0	0	514											
Ecole de l'Audévière	824023	CS des Navigateurs	824	0	0	0	0	0	110	110	113	116	99	99	116	0	0	328	0	0	0	0	0	438											
Ecole Desjardins	824024	CS des Navigateurs	824	15	0	0	0	15	76	91	72	79	49	55	74	60	48	388	0	0	0	0	0	479											
Ecole Notre-Dame	824026	CS des Navigateurs	824	0	0	0	0	0	36	36	32	33	33	33	29	34	34	226	0	0	0	0	0	282											
Ecole Saint-Joseph	824028	CS des Navigateurs	824	0	0	0	0	0	61	61	79	76	81	66	87	87	66	435	0	0	0	0	0	516											
Ecole Belleau, Gagnon	824030	CS des Navigateurs	824	0	0	0	0	0	45	45	47	53	46	46	106	137	146	535	0	0	0	0	0	980											
Ecole Saint-Louis-de-France	824032	CS des Navigateurs	824	0	0	0	0	0	88	88	97	87	87	82	67	57	480	0	0	0	0	0	0	540											
Ecole des Petits-Cheminots	824034	CS des Navigateurs	824	0	0	0	0	0	73	73	85	84	5	3	47	159	155	568	0	0	0	0	0	565											
Ecole de Tanata	824045	CS des Navigateurs	824	0	0	0	0	0	38	38	38	51	49	58	62	64	65	297	0	0	0	0	0	335											
Ecole de la Rose-des-Vents	824052	CS des Navigateurs	824	0	0	0	0	0	39	39	51	49	67	67	65	62	78	391	0	0	0	0	0	380											
Ecole de l'Alizé, des Mousseons	824054	CS des Navigateurs	824	0	0	0	0	0	44	44	44	49	45	39	72	48	44	272	0	0	0	0	0	305											
Ecole de la Nacelle	824057	CS des Navigateurs	824	0	0	0	0	0	33	33	39	45	48	57	65	77	84	567	0	0	0	0	0	648											
Ecole du Bac	824060	CS des Navigateurs	824	0	0	0	0	0	83	83	81	75	81	65	67	47	84	635	0	0	0	0	0	418											
Ecole du Grand-Vallier	824070	CS des Navigateurs	824	0	0	0	0	0	65	65	68	58	52	62	52	38	39	0	250	0	0	0	0	0	379										
Ecole de l'Oxygène	824073	CS des Navigateurs	824	0	0	0	0	0	38	38	38	64	62	62	66	0	0	320	0	0	0	0	0	357											
Ecole Chah-Soleil	824076	CS des Navigateurs	824	0	0	0	0	0	67	67	67	83	77	80	60	49	46	320	0	0	0	0	0	423											
Ecole La Marinière	824077	CS des Navigateurs	824	0	0	0	0	0	37	37	37	49	57	60	52	43	0	0	300	0	0	0	0	0	204										
Ecole Sainte-Hélène	824080	CS des Navigateurs	824	0	0	0	0	0	104	104	103	91	102	106	0	0	0	149	0	0	0	0	0	223											
Ecole du Toumsoi	824090	CS des Navigateurs	824	0	0	0	0	0	74	74	74	64	65	1	0	0	0	562	0	0	0	0	0	552											
Ecole de la Ruche	824097	CS des Navigateurs	824	0	0	0	0	0	38	38	33	33	43	124	100	0	0	433	0	0	0	0	0	433											
Ecole du Grand-Fluve	824100	CS des Navigateurs	824	0	0	0	0	0	0	0	5	27	27	100	107	94	0	0	514	0	0	0	0	0	552										
Ecole Notre-Dame-d'Eichenlin	824102	CS des Navigateurs	824	25	0	0	0	25	91	116	102	80	80	63	68	4	1	182	0	0	0	0	0	298											
Ecole Pien-Soleil	824111	CS des Navigateurs	824	0	0	0	0	0	56	56	57	82	82	86	0	0	0	331	0	0	0	0	0	331											
Ecole de la Chantrelle	824115	CS des Navigateurs	824	0	0	0	0	0	84	84	0	84	0	0	85	0	0	351	0	0	0	0	0	435											
Ecole de la Cité-du-Boisé	824119	CS des Navigateurs	824	0	0	0	0	0	0	0	0	0	0	0	0	0	0	0	275	0	0	0	0	0	109										
Ecole du Chêne, de la Berge, de la Falaise	824120	CS des Navigateurs	824	19	0	0	0	19	34	53	18	31	20	24	18	17	17																		

Nom de l'école	Code	Organisme responsable	Code de l'orga- nisme	Pré-scolaire										Primaire										Secondaire										Total en F6J																																																																																																																																																																																																																																																																																																																																																																																																																																																																																																																																																																																																																																																																																																																																																																																																																																																																																																																																																																																																																																																																																																																																																
				4 ans										Total au										Total au																																																																																																																																																																																																																																																																																																																																																																																																																																																																																																																																																																																																																																																																																																																																																																																																																																																																																																																																																																																																																																																																																																																																																										
				Animation										Total au										Total au																																																																																																																																																																																																																																																																																																																																																																																																																																																																																																																																																																																																																																																																																																																																																																																																																																																																																																																																																																																																																																																																																																																																																										
				de l'orga- nisme	Partout	Temps plein	Multilang	Total 4 ans	5 ans	pré-scolaire	classe 1	classe 2	classe 3	classe 4	classe 5	classe 6	primaire	classe 1	classe 2	classe 3	classe 4	classe 5	re	secondaire																																																																																																																																																																																																																																																																																																																																																																																																																																																																																																																																																																																																																																																																																																																																																																																																																																																																																																																																																																																																																																																																																																																																																										
Ecole Saint-Martin	831120	CS des Laval	831	0	0	0	0	0	0	0	0	0	0	0	0	0	0	0	0	0	0	0	0	0	0	0	0	0	0	0	0	0	0	0	0	0	0	0	0	0	0	0	0	0	0	0	0	0	0	0	0	0	0	0	0	0	0	0	0	0	0	0	0	0	0	0	0	0	0	0	0	0	0	0	0	0	0	0	0	0	0	0	0	0	0	0	0	0	0	0	0	0	0	0	0	0	0	0	0	0	0	0	0	0	0	0	0	0	0	0	0	0	0	0	0	0	0	0	0	0	0	0	0	0	0	0	0	0	0	0	0	0	0	0	0	0	0	0	0	0	0	0	0	0	0	0	0	0	0	0	0	0	0	0	0	0	0	0	0	0	0	0	0	0	0	0	0	0	0	0	0	0	0	0	0	0	0	0	0	0	0	0	0	0	0	0	0	0	0	0	0	0	0	0	0	0	0	0	0	0	0	0	0	0	0	0	0	0	0	0	0	0	0	0	0	0	0	0	0	0	0	0	0	0	0	0	0	0	0	0	0	0	0	0	0	0	0	0	0	0	0	0	0	0	0	0	0	0	0	0	0	0	0	0	0	0	0	0	0	0	0	0	0	0	0	0	0	0	0	0	0	0	0	0	0	0	0	0	0	0	0	0	0	0	0	0	0	0	0	0	0	0	0	0	0	0	0	0	0	0	0	0	0	0	0	0	0	0	0	0	0	0	0	0	0	0	0	0	0	0	0	0	0	0	0	0	0	0	0	0	0	0	0	0	0	0	0	0	0	0	0	0	0	0	0	0	0	0	0	0	0	0	0	0	0	0	0	0	0	0	0	0	0	0	0	0	0	0	0	0	0	0	0	0	0	0	0	0	0	0	0	0	0	0	0	0	0	0	0	0	0	0	0	0	0	0	0	0	0	0	0	0	0	0	0	0	0	0	0	0	0	0	0	0	0	0	0	0	0	0	0	0	0	0	0	0	0	0	0	0	0	0	0	0	0	0	0	0	0	0	0	0	0	0	0	0	0	0	0	0	0	0	0	0	0	0	0	0	0	0	0	0	0	0	0	0	0	0	0	0	0	0	0	0	0	0	0	0	0	0	0	0	0	0	0	0	0	0	0	0	0	0	0	0	0	0	0	0	0	0	0	0	0	0	0	0	0	0	0	0	0	0	0	0	0	0	0	0	0	0	0	0	0	0	0	0	0	0	0	0	0	0	0	0	0	0	0	0	0	0	0	0	0	0	0	0	0	0	0	0	0	0	0	0	0	0	0	0	0	0	0	0	0	0	0	0	0	0	0	0	0	0	0	0	0	0	0	0	0	0	0	0	0	0	0	0	0	0	0	0	0	0	0	0	0	0	0	0	0	0	0	0	0	0	0	0	0	0	0	0	0	0	0	0	0	0	0	0	0	0	0	0	0	0	0	0	0	0	0	0	0	0	0	0	0	0	0	0	0	0	0	0	0	0	0	0	0	0	0	0	0	0	0	0	0	0	0	0	0	0	0	0	0	0	0	0	0	0	0	0	0	0	0	0	0	0	0	0	0	0	0	0	0	0	0	0	0	0	0	0	0	0	0	0	0	0	0	0	0	0	0	0	0	0	0	0	0	0	0	0	0	0	0	0	0	0	0	0	0	0	0	0	0	0	0	0	0	0	0	0	0	0	0	0	0	0	0	0	0	0	0	0	0	0	0	0	0	0	0	0	0	0	0	0	0	0	0	0	0	0	0	0	0	0	0	0	0	0	0	0	0	0	0	0	0	0	0	0	0	0	0	0	0	0	0	0	0	0	0	0	0	0	0	0	0	0	0	0	0	0	0	0	0	0	0	0	0	0	0	0	0	0	0	0	0	0	0	0	0	0	0	0	0	0	0	0	0	0	0	0	0	0	0	0	0	0	0	0	0	0	0	0	0	0	0	0	0	0	0	0	0	0	0	0	0	0	0	0	0	0	0	0	0	0	0	0	0	0	0	0	0	0	0	0	0	0	0	0	0	0	0	0	0	0	0	0	0	0	0	0	0	0	0	0	0	0	0	0	0	0	0	0	0	0	0	0	0	0	0	0	0	0	0	0	0	0	0	0	0	0	0	0	0	0	0	0	0	0	0	0	0	0	0	0	0	0	0	0	0	0	0	0	0	0	0	0	0	0	0	0	0	0	0	0	0	0	0	0	0	0	0	0	0	0	0	0	0	0	0	0	0	0	0	0	0	0	0	0	0	0	0	0	0	0	0	0	0	0	0	0	0	0	0	0	0	0	0	0	0	0	0	0	0	0	0	0	0	0	0	0	0	0	0	0	0	0	0	0	0	0	0	0	0	0	0	0	0	0	0	0	0	0	0	0	0	0	0	0	0	0	0	0	0	0	0	0	0	0	0	0	0	0	0	0	0	0	0	0	0	0	0	0	0	0	0	0	0	0	0	0	0	0	0	0	0	0	0	0	0	0	0	0	0	0	0	0	0	0	0	0	0	0	0	0	0	0	0	0	0	0	0	0	0	0	0	0	0	0	0	0	0	0	0	0	0	0	0	0	0	0	0	0	0	0	0	0	0	0	0	0	0	0	0	0	0	0	0	0

Nom de l'école	Code	Organisme responsable	Code de l'orga- nisme	Préscolaire										Primaire										Secondaire										Total en FcJ												
				4 ans										Total au										Total au																						
				Animation	Demi- Temps plein	Mutilité	Total 4 ans	5 ans	Total au	classe 1	classe 2	classe 3	classe 4	classe 5	classe 6	primaire	classe 1	classe 2	classe 3	classe 4	classe 5	re																								
Ecole Rose-des-Vents	851207	CS de la Seigneurie-des-Mille-lies	851	0	0	0	0	38	38	48	39	40	34	29	42	232	0	0	0	0	0	0	270																							
Ecole des Lucioles	851208	CS de la Seigneurie-des-Mille-lies	851	0	0	0	0	57	57	62	67	53	48	42	34	295	0	0	0	0	0	362																								
Ecole Horizon-du-arc	851209	CS de la Seigneurie-des-Mille-lies	851	0	0	0	0	57	57	66	87	69	77	69	62	430	0	0	0	0	0	497																								
Ecole des Perséides	851210	CS de la Seigneurie-des-Mille-lies	851	0	0	0	0	108	136	85	66	72	76	92	78	482	0	0	0	0	0	567																								
Ecole Terre-Soleil	851212	CS de la Seigneurie-des-Mille-lies	851	0	28	0	28	92	92	85	100	91	75	62	65	480	0	0	0	0	0	618																								
Ecole de Fontainebleau	851214	CS de la Seigneurie-des-Mille-lies	851	0	0	0	0	49	59	57	61	68	72	56	72	386	0	0	0	0	0	572																								
Ecole du Trail-d'Union	851216	CS de la Seigneurie-des-Mille-lies	851	0	0	0	0	36	45	45	39	40	47	38	33	242	0	0	0	0	0	445																								
Ecole Le Serail	851218	CS de la Seigneurie-des-Mille-lies	851	0	0	0	0	0	36	36	35	33	43	45	42	234	0	0	0	0	0	287																								
Ecole Arthur-Vallincourt	851219	CS de la Seigneurie-des-Mille-lies	851	0	3	26	0	0	0	0	0	0	0	0	0	0	0	0	0	0	0	270																								
Ecole Saint-Pierre	851218	CS de la Seigneurie-des-Mille-lies	851	0	0	0	0	40	69	51	72	47	43	45	51	255	0	0	0	0	0	255																								
Ecole de la Renaissance	851218	CS de la Seigneurie-des-Mille-lies	851	0	0	0	0	56	66	46	53	64	73	62	82	389	0	0	0	0	0	358																								
Ecole Plateau Saint-Louis	851220	CS de la Seigneurie-des-Mille-lies	851	0	0	0	0	74	74	65	64	64	67	84	84	428	0	0	0	0	0	436																								
Ecole des Ramilles	851220	CS de la Seigneurie-des-Mille-lies	851	0	0	0	0	71	71	55	76	73	63	73	70	410	0	0	0	0	0	502																								
Ecole Notre-Dame-de-l'Assomption	851221	CS de la Seigneurie-des-Mille-lies	851	0	0	0	0	49	49	49	84	70	66	48	75	412	0	0	0	0	0	461																								
Ecole de la Seigneurie	851222	CS de la Seigneurie-des-Mille-lies	851	0	0	0	0	38	38	65	64	76	65	64	58	392	0	0	0	0	0	430																								
Ecole Chantre-Bois	851223	CS de la Seigneurie-des-Mille-lies	851	0	0	0	0	75	75	82	71	88	73	101	93	511	0	0	0	0	0	566																								
Ecole de l'Aquarielle	851226	CS de la Seigneurie-des-Mille-lies	851	0	0	0	0	64	64	41	54	55	59	51	49	309	0	0	0	0	0	317																								
Ecole des Semallies	851230	CS de la Seigneurie-des-Mille-lies	851	0	0	0	0	19	19	33	38	39	45	55	46	253	0	0	0	0	0	366																								
Ecole du Grand-Pommier	851231	CS de la Seigneurie-des-Mille-lies	851	0	0	0	0	90	90	82	90	80	63	74	28	480	0	0	0	0	0	317																								
Ecole Emmanuel-Chénard	851240	CS de la Seigneurie-des-Mille-lies	851	0	0	0	0	27	27	33	32	35	44	55	48	276	0	0	0	0	0	369																								
Ecole Sauvê	851241	CS de la Seigneurie-des-Mille-lies	851	0	0	0	0	33	33	83	92	40	62	68	86	485	0	0	0	0	0	514																								
Ecole Notre-Dame	851242	CS de la Seigneurie-des-Mille-lies	851	0	0	0	0	57	57	70	83	55	63	74	41	271	0	0	0	0	0	504																								
Ecole Village-des-Jeunes	851246	CS de la Seigneurie-des-Mille-lies	851	0	0	0	0	62	62	66	79	65	60	46	63	324	0	0	0	0	0	378																								
Ecole Arc-en-ciel	851246	CS de la Seigneurie-des-Mille-lies	851	0	0	0	0	34	34	31	33	35	44	54	27	198	0	0	0	0	0	225																								
Ecole Coeur à cœur, l'Alternative	851247	CS de la Seigneurie-des-Mille-lies	851	0	0	0	0	27	27	31	33	35	44	54	27	198	0	0	0	0	0	225																								
Ecole Clair-Matin	851250	CS de la Seigneurie-des-Mille-lies	851	0	0	0	0	38	38	38	60	55	60	46	63	324	0	0	0	0	0	378																								
Ecole Terre des Jeunes	851251	CS de la Seigneurie-des-Mille-lies	851	0	0	0	0	74	74	69	51	50	57	58	46	319	0	0	0	0	0	543																								
Ecole Horizon-Soleil	851253	CS de la Seigneurie-des-Mille-lies	851	0	0	0	0	38	38	51	50	57	57	58	46	319	0	0	0	0	0	357																								
Nouvelle école primaire à Saint-Eustache	851253	CS de la Seigneurie-des-Mille-lies	851	0	0	0	0	52	52	54	76	70	67	92	67	426	0	0	0	0	0	478																								
Ecole des Bêles-Boies	851260	CS de la Seigneurie-des-Mille-lies	851	0	0	0	0	71	71	61	61	70	60	47	41	358	0	0	0	0	0	429																								
Ecole Le Tandem	851271	CS de la Seigneurie-des-Mille-lies	851	0	0	0	0	35	35	32	47	44	43	54	50	264	0	0	0	0	0	299																								
Ecole des Grands-Chénins	851273	CS de la Seigneurie-des-Mille-lies	851	0	0	0	0	60	60	51	48	40	43	38	29	317	0	0	0	0	0	317																								
Ecole Gabrielle-Froy	851274	CS de la Seigneurie-des-Mille-lies	851	0	0	0	0	44	44	46	46	61	45	46	50	314	0	0	0	0	0	358																								
Ecole du Mail	851276	CS de la Seigneurie-des-Mille-lies	851	0	0	0	0	107	107	73	73	47	41	39	42	324	0	0	0	0	0	375																								
Ecole de la Clairière	851276	CS de la Seigneurie-des-Mille-lies	851	0	0	0	0	36	36	63	67	65	63	86	60	320	0	0	0	0	0	433																								
Ecole Val-des-Ormes	851277	CS de la Seigneurie-des-Mille-lies	851	0	0	0	0	103	103	88	122	105	106	111	93	625	0	0	0	0	0	728																								
Ecole Alpha	851278	CS de la Seigneurie-des-Mille-lies	851	0	0	0	0	38	38	58	54	67	51	54	47	310	0	0	0	0	0	348																								
Ecole Le Tourneval	851279	CS de la Seigneurie-des-Mille-lies	851	0	0	0	0	73	73	62	73	66	58	64	59	376	0	0	0	0	0	449																								
Ecole Le Carrefour	851280	CS de la Seigneurie-des-Mille-lies	851	0	0	0	0	38	38	58	54	67	51	54	47	310	0	0	0	0	0	348																								
Ecole Sainte-Sophie-Toungas	851282	CS de la Seigneurie-des-Mille-lies	851	0	35	0	35	78	78	48	48	63	51	67	68	343	0	0	0	0	0	667																								
Ecole Jeanne du monde	851283	CS de la Seigneurie-des-Mille-lies	851	0	0	0	0	50	50	46	48	34	30	35	252	0	0	0	0	0	353																									
Ecole du Riussattel	851284	CS de la Seigneurie-des-Mille-lies	851	0	0	0	0	35	35	35	48	36	40	44	39	282	0	0	0	0	0	287																								
Ecole des Moissons	851286	CS de la Seigneurie-des-Mille-lies	851	0	0	0	0	49	49	44	39	34	30	36	244	0	0	0	0	0	293																									
Ecole Du Bois-Joli	851287	CS de la Seigneurie-des-Mille-lies	851	0	0	0	0	57	57	64	79	63	62	61	57	412	0	0	0	0	0	469																								
Ecole de l'Harmonie-Jeunesse	851288	CS de la Seigneurie-des-Mille-lies	851	0	0	0	0	49	49	58	43	49	65	53	32	362	0	0	0	0	0	415																								
Ecole de l'Espace-Coleteurs	851289	CS de la Seigneurie-des-Mille-lies	851	0	0	0	0	53	53	74	49	75	65	53	45	362	0	0	0	0	0	415																								
Ecole De la Duranlaye	852001	CS de la Seigneurie-des-Mille-lies	852	66	0	0	66	18	84	16	12	21	24	17	22	112	0	0	0	0	0	186																								
Ecole secondaire Emilien-Frenette	852004	CS de la Rivière-du-Nord	852	0	0	0	0	0	0	0	0	0	0	0	0	0	182	190	177	161	147	857																								
Ecole Dubois	852005	CS de la Rivière-du-Nord	852	0	0	0	0	57	57	58	67	65	59	57	51	357	0	0	0	0	0	414																								
Ecole Notre-Dame	852008	CS de la Rivière-du-Nord	852	0	0	0	0	46	46	44	42	42	34	45	39	246	0	0	0	0	0	292																								
Ecole Pivovet	852007	CS de la Rivière-du-Nord	852	0	0	0	0	38	38	0	0	0	0	45	46	300	0	0	0	0	0	338																								
Ecole secondaire Saint-Stanislas	852009	CS de la Rivière-du-Nord	852	0	0	0	0	0	0	0	0	0	0	0	0	0	141	153	130	145	125	694																								
Ecole Saint-Jean-Baptiste	852010	CS de la Rivière-du-Nord	852	0	0	0	0	36	50	42	35	35	33	43	34	230	0	0	0	0	0	280																								
Ecole polyvalente Saint-Jérôme	852011	CS de la Rivière-du-Nord	852	0	0	0	0	0	0	0	0	0	0	0	0	0	565	534	519	444	419	2481																								
Ecole secondaire Cap-Jeuvesse	852012	CS de la Rivière-du-Nord	852	0	0	0	0	0	0	0	0	0	0	0	0	0	228	257	249	232	240	1206																								
Ecole Saint-Joseph	852013	CS de la Rivière-du-Nord	852	0	0	0	0	0	0	0	0	0	0	0	0	0	0	0	0	0	0	113																								
Ecole Saint-Martin	852014	CS de la Rivière-du-Nord	852	0	0	0	0	24	42	13	16	17	10	7	8	71	0	0	0	0	0	224																								
Ecole de l'Horizon-Soleil	852015	CS de la Rivière-du-Nord	852	0	2	0	2	39	55	54	36	29	32	30	20	185	0	0	0	0	0	381																								
Ecole Sainte-Faule	852016	CS de la Rivière-du-Nord	852	0	0	0	0	21	21	26	33	22	30	19	14	144	0	0	0	0	0	165																								
Ecole Bellefeuille	852017	CS de la Rivière-du-Nord	852	0	0	0	0	57	57	73	61	54	58	55	50	351	0	0	0	0	0	408																								
Ecole aux Quatre-Vents	852018	CS de la Rivière-du-Nord	852	0	0	0	0	56	56	66	70	74	87	78	80	455	0	0	0	0	0	511																								
Ecole Jean-Moreau	852019	CS de la Rivière-du-Nord	852	21	0	0	0	84	105	85	61	49	46	41	52	427	0	0	0	0	0	381																								
Ecole Sacré-Coeur	852020	CS de la Rivière-du-Nord	852	0	0	0	0	53	5																																					

Nom de l'école	Code	Organisme responsable	Préscolaire										Primaire										Secondaire										Total en F&J											
			4 ans																														Total au secondaire											
			Animation Passe- partout	Demi- Temps	Temps plein	Mutilge	Total 4 ans	5 ans	préscollaire	classe 1	classe 2	classe 3	classe 4	classe 5	classe 6	Total au primaire	classe 1	classe 2	classe 3	classe 4	classe 5	re																						
Ecole Marcel-André	852025	CS de la Rivière-du-Nord	852	26	0	0	0	26	93	119	86	35	28	74	74	58	452	0	0	0	0	0	0	571																				
Ecole à l'Union	852027	CS de la Rivière-du-Nord	852	0	0	0	0	30	30	30	35	29	32	32	32	32	191	0	0	0	0	0	0																					
Ecole alternative de la Fournillière	852028	CS de la Rivière-du-Nord	852	0	0	0	0	32	32	32	29	27	27	27	27	28	174	0	0	0	0	0	0																					
Ecole des Palaises	852029	CS de la Rivière-du-Nord	852	0	0	0	0	49	49	44	44	44	51	42	35	260	0	0	0	0	0	0																						
Ecole de l'Envoile	852030	CS de la Rivière-du-Nord	852	0	0	0	0	35	35	32	29	45	24	25	22	212	0	0	0	0	0	0																						
Ecole Sans-Frontières	852031	CS de la Rivière-du-Nord	852	0	0	0	0	112	112	84	84	92	85	85	95	557	0	0	0	0	0	0																						
Ecole La Tremplin	852032	CS de la Rivière-du-Nord	852	0	0	0	0	0	0	0	0	0	0	1	0	1	0	0	16	19	24	65																						
Ecole secondaire des Studios	852033	CS de la Rivière-du-Nord	852	0	0	0	0	0	0	0	0	0	0	0	0	0	0	0	181	73	29	283																						
Ecole de la Source	852035	CS de la Rivière-du-Nord	852	0	0	0	0	63	63	55	61	81	54	62	50	363	0	0	0	0	0	0																						
Ecole du Joli-Bois	852036	CS de la Rivière-du-Nord	852	27	0	0	0	56	56	62	44	79	50	42	50	327	0	0	0	0	0	0																						
Ecole du Champ-Fléuri	852037	CS de la Rivière-du-Nord	852	0	0	0	0	47	74	60	46	66	67	80	54	375	0	0	0	0	0	0																						
Ecole de la Croisée-des-Champs	852038	CS de la Rivière-du-Nord	852	0	0	0	0	39	39	59	48	51	78	53	37	296	0	0	0	0	0	0																						
Ecole à l'Orée-des-Bois	852039	CS de la Rivière-du-Nord	852	25	0	0	0	61	86	56	78	67	70	68	50	398	0	0	0	0	0	0																						
Ecole de la Voilée	852040	CS de la Rivière-du-Nord	852	0	0	0	0	66	66	41	63	64	62	54	68	372	0	0	0	0	0	0																						
Ecole secondaire des Hauts-Sommets	852041	CS de la Rivière-du-Nord	852	0	0	0	0	0	0	0	0	0	0	0	0	0	203	209	215	157	121	905																						
Ecole secondaire de Mirabel	852042	CS de la Rivière-du-Nord	852	0	0	0	0	79	79	64	58	54	44	47	53	320	162	131	152	163	147	755																						
Ecole du Grand-Héron	852043	CS de la Rivière-du-Nord	852	0	0	0	0	83	83	78	85	77	79	75	61	455	0	0	0	0	0	0																						
Ecole aux Couleurs-du-Savoir	852044	CS de la Rivière-du-Nord	852	0	0	0	0	55	81	73	47	60	43	32	45	321	0	0	0	0	0	0																						
Nouvelle école primaire à Saint-Colomban	852045	CS de la Rivière-du-Nord	852	26	0	0	0	51	63	47	42	61	47	32	24	274	0	0	0	0	0	0																						
Nouvelle école primaire à Mirabel	852047	CS de la Rivière-du-Nord	852	12	0	0	0	34	34	32	26	20	30	24	23	155	0	0	0	0	0	0																						
Ecole Saint-André	852051	CS de la Rivière-du-Nord	852	0	0	0	0	28	28	23	36	36	32	29	40	213	0	0	0	0	0	0																						
Ecole L'Anis	852052	CS de la Rivière-du-Nord	852	0	0	0	0	0	0	8	15	9	6	5	4	169	0	0	0	0	0	0																						
Ecole Saint-Philippe	852053	CS de la Rivière-du-Nord	852	0	0	0	0	0	0	0	8	34	35	38	30	213	0	0	0	0	0	0																						
Ecole Saint-Hermas	852054	CS de la Rivière-du-Nord	852	0	0	0	0	33	33	28	34	48	38	35	38	243	0	0	0	0	0	0																						
Ecole Saint-Alexandre	852055	CS de la Rivière-du-Nord	852	0	0	0	0	45	67	43	51	41	46	37	31	256	0	0	0	0	0	0																						
Ecole Saint-Julien	852056	CS de la Rivière-du-Nord	852	9	0	0	0	30	30	33	40	22	29	31	21	192	0	0	0	0	0	0																						
Ecole Bouchard	852057	CS de la Rivière-du-Nord	852	0	0	0	0	18	33	51	33	36	24	35	38	201	0	0	0	0	0	0																						
Ecole Danesheu et Saint-Martin	852058	CS de la Rivière-du-Nord	852	0	0	0	0	0	0	0	0	0	0	0	0	0	198	201	231	148	149	927																						
Ecole polyvalente Lavigne	852059	CS de la Rivière-du-Nord	852	18	0	0	0	0	0	0	0	0	0	0	0	0	0	194	192	224	142	894																						
Ecole secondaire Augustin-Norbert-Morin	853001	CS des Laurentides	853	0	0	0	0	0	0	0	0	0	0	0	0	0	0	221	206	221	194	1034																						
Ecole Sacré-Cœur	853002	CS des Laurentides	853	0	0	0	0	20	20	21	20	24	20	26	21	132	51	49	0	0	0	100																						
Ecole Fleur-des-Neiges	853004	CS des Laurentides	853	0	1	0	15	16	37	36	42	71	68	68	75	360	0	0	0	0	0	0																						
Ecole L'Ange-et-le-dieu	853005	CS des Laurentides	853	0	0	0	0	39	39	42	55	30	36	41	33	244	0	0	0	0	0	0																						
Ecole L'Ange-et-le-dieu	853006	CS des Laurentides	853	0	0	0	0	46	46	32	45	30	21	26	194	0	0	0	0	0	0																							
Ecole La Carrefour	853012	CS des Laurentides	853	0	0	0	0	19	10	11	16	15	18	11	21	94	0	0	0	0	0	0																						
Ecole La Carrefour	853013	CS des Laurentides	853	0	0	0	0	18	38	18	18	18	23	17	117	0	0	0	0	0	0																							
Ecole L'Arc-en-ciel	853019	CS des Laurentides	853	0	0	0	0	85	85	89	85	70	68	57	56	423	0	0	0	0	0	0																						
Ecole La Tremplin	853020	CS des Laurentides	853	0	9	0	15	24	29	25	22	27	17	16	12	717	0	0	0	0	0	0																						
Ecole primaire de Saint-Sauveur	853021	CS des Laurentides	853	0	0	6	6	14	20	11	10	10	9	6	6	48	0	0	0	0	0	0																						
Ecole La Relève	853022	CS des Laurentides	853	0	0	0	0	73	73	74	79	75	68	59	63	418	0	0	0	0	0	0																						
Ecole Saint-Jean-Baptiste/Sainte-Marie	853024	CS des Laurentides	853	0	0	0	0	30	30	26	34	24	32	25	22	163	0	0	0	0	0	0																						
Ecole Sainte-Anne-Vent	853025	CS des Laurentides	853	0	0	0	0	17	17	15	22	18	10	15	14	94	0	0	0	0	0	0																						
Ecole Monseigneur-Cyde-Charlebois-Monseigneur-Lonell-Schleifer	853027	CS des Laurentides	853	0	0	0	0	0	0	0	0	0	0	0	0	0	171	130	199	178	138	816																						
Polyvalente des Monts	853028	CS des Laurentides	853	0	0	0	0	0	0	0	2	3	3	1	6	15	12	11	12	11	4	50																						
Ecole Vert-Pic	853031	CS des Laurentides	853	0	0	0	0	28	128	156	111	122	113	91	93	655	0	0	0	0	0	0																						
Campus primaire Mont-Tremblant	853050	CS des Laurentides	853	0	28	0	0	19	19	20	20	24	23	20	24	131	0	0	0	0	0	0																						
Ecole L'Odyssée	853051	CS des Laurentides	853	0	0	0	0	37	62	39	48	56	54	51	46	294	0	0	0	0	0	0																						
Ecole de la Madone et de la Carrière	854001	CS Pierre-Neveu	854	25	0	0	12	44	56	25	33	25	26	30	30	167	0	0	0	0	0	0																						
Ecole de Ferme-Neuve et des Rivières	854003	CS Pierre-Neveu	854	0	0	0	0	20	32	11	9	11	10	12	70	0	0	0	0	0	0																							
Ecole de la Livière-Sud	854006	CS Pierre-Neveu	854	23	0	0	15	38	40	36	46	34	38	45	34	233	0	0	0	0	0	0																						
Ecole aux Quatre Vents	854007	CS Pierre-Neveu	854	25	0	0	0	13	44	23	27	25	20	15	15	126	0	0	0	0	0	0																						
Ecole des Vals-des-Lacs	854009	CS Pierre-Neveu	854	39	0	0	0	13	88	24	28	23	16	25	25	140	0	0	0	0	0	0																						
Ecole des trois sentiers	854010	CS Pierre-Neveu	854	28	0	0	0	36	64	39	45	51	60	55	303	0	0	0	0	0	0																							
Ecole Jean-XIII	854014	CS Pierre-Neveu	854	0	0	0	0	0	0	31	29	0	35	24	0	0	238	216	314	276	233	1277																						
Ecole Polyvalente Saint-Joseph	854017	CS Pierre-Neveu	854	18	0	0	10	29	57	0	0	0	0	0	26	0	55	51	39	0	0	0																						
Ecole La Méandre	854018	CS de Soiel-Trailay	861	0	0	0	0	0	0	0	0	0	1	5	2	0	345	364	4	5	12	1277																						
Ecole secondaire Fernand-Lefebvre	861007	CS de Soiel-Trailay	861	0	0	0	0	0	0	0	0	0	0	0	0	0	0	0	0	0	0	0																						
Ecole secondaire Fernand-Lefebvre - Pavillon Tournasol	861009	CS de Soiel-Trailay	861	12	0	0	0	19	31	11	17	11	16	22	13	96	0	0	0	0	0	0																						
Ecole Monseigneur-Prince	861020	CS de Soiel-Trailay	861	0	0	0	0	22	22	27	22	25	20	23	15	132	0	0	0	0	0	0																						
Ecole Sainte-Victoire	861022	CS de Soiel-Trailay	861	31	0	0	0	43	74	58	76	64	62	40	39	294	0	0	0	0	0	0																						
Ecole Saint-Gabriel-Lallemant	861024	CS de Soiel-Trailay	861	32	0	0	0	74	106	69	71	71	62	44	41	311	0	0	0	0	0	0																						
Ecole Sainte-Anne-les-Îles	861025	CS de Soiel-Trailay	861	0	0	0	0	31	31	37	25	28	29	36	44	199	0	0	0	0	0	0																						
Ecole Intégrée d'Yamaska	861030	CS de Soiel-Trailay	861	0	0	0	0	9	9	12	11	11	10	8	7	63	0	0	0	0	0	0																						
Ecole Monseigneur-Brunault	861032	CS de Soiel-Trailay	861	10	0	0	0	21	31	19	19	14	14	10	9	68	0	0																										

Nom de l'école	Code	Organisme responsable	Code de l'orga- nisme	Préscolaire										Primaire										Secondaire										Total en FgJ																																																																																																																																																																																																																																																																																																																																																																																																																																																																																																																																																																																																																																																																																																																																																																																																																																																																																																																																																																																																																																																																																																																																																																																																																																																																								
				4 ans																																																																																																																																																																																																																																																																																																																																																																																																																																																																																																																																																																																																																																																																																																																																																																																																																																																																																																																																																																																																																																																																																																																																																																																																																																																																																																						
				Animation		Demi- Passer-		Temps plein		Multigé		Total 4 ans		5 ans		Total au		classe 1		classe 2		classe 3		classe 4		classe 5		classe 6		Total au		classe 1			classe 2		classe 3		classe 4		classe 5																																																																																																																																																																																																																																																																																																																																																																																																																																																																																																																																																																																																																																																																																																																																																																																																																																																																																																																																																																																																																																																																																																																																																																																																																																																																	
				Partout		Temps						4 ans	5 ans	préscolaire																																																																																																																																																																																																																																																																																																																																																																																																																																																																																																																																																																																																																																																																																																																																																																																																																																																																																																																																																																																																																																																																																																																																																																																																																																																																																												

Nom de l'école	Code	Organisme responsable	Code de l'organisme		4 ans		Primaire										Secondaire					Total en FQJ	
			Animation	Pause	Demi-temps	Temps plein	Mutilage	Total 4 ans	Total au préscolaire		Total au primaire					Total au secondaire							
									5 ans	préclasse 1	classe 2	classe 3	classe 4	classe 5	classe 6	prémière	classe 1	classe 2	classe 3	classe 4	classe 5	re	
Ecole Le Petit-Bonheur	865 06	CS des Patinoles	0	0	0	0	0	0	40	40	35	38	38	44	33	48	235	0	0	0	0	276	
Ecole secondaire Polybel	865 06	CS des Patinoles	0	0	0	0	0	0	0	0	0	0	0	0	0	0	304	230	236	223	186	1179	
Ecole Le Tourneval	865 07	CS des Patinoles	0	0	0	0	0	0	59	59	80	65	78	72	69	447	0	0	0	0	506		
Ecole Louis-Hippolyte-Lafontaine	865 11	CS des Patinoles	0	0	0	0	0	0	35	35	42	42	48	52	47	277	0	0	0	0	312		
Ecole Pierre-Boucher	865 12	CS des Patinoles	0	0	0	0	0	0	38	38	50	42	38	52	50	279	0	0	0	0	317		
Ecole Antoine-Clicheur	865 13	CS des Patinoles	0	0	0	0	0	0	33	33	44	39	49	41	45	267	0	0	0	0	300		
Ecole Palmy	865 14	CS des Patinoles	0	0	0	0	0	0	69	69	56	68	85	66	75	429	0	0	0	0	498		
Ecole De la Broquerie	865 16	CS des Patinoles	0	0	0	0	0	0	38	38	64	53	65	53	52	343	0	0	0	0	381		
Ecole Primaire-Marquette	865 17	CS des Patinoles	0	0	0	0	0	0	0	0	0	0	0	0	0	339	0	0	0	0	377		
Ecole Les Jours Découvreurs	865 18	CS des Patinoles	0	0	0	0	0	0	57	57	69	72	78	78	64	437	0	481	476	501	416	2378	
Ecole du Parthenon	865 30	CS des Patinoles	0	0	0	0	0	0	32	32	44	46	35	55	45	39	264	0	0	0	0	296	
Ecole de la Passerelle	865 40	CS des Patinoles	0	0	0	0	0	0	75	75	92	82	81	75	71	478	0	0	0	0	553		
Ecole de la Tremplin	865 42	CS des Patinoles	72	0	0	0	0	72	295	367	0	0	0	0	0	0	23	6	24	28	5	86	
Ecole de Boulogne	865 43	CS des Patinoles	0	0	0	0	0	0	0	0	0	0	0	0	0	0	0	0	0	0	0	367	
Ecole Sainte-Marie	865 44	CS des Patinoles	0	0	0	0	0	0	0	0	77	89	79	76	77	478	0	0	0	0	478	0	
Ecole Des Salaberry	865 46	CS des Patinoles	0	0	0	0	0	0	0	0	130	115	113	113	102	678	0	0	0	0	678	0	
Ecole Jacques-De Chamblay	865 47	CS des Patinoles	0	0	0	0	0	0	38	38	46	51	71	66	71	388	0	0	0	0	388	0	
Ecole Madeline-Brousseau	865 49	CS des Patinoles	0	0	0	0	0	0	0	0	0	0	0	0	0	289	0	0	0	0	0	0	
Ecole Mère-Marie-Rose	865 50	CS des Patinoles	0	0	0	0	0	0	76	76	110	91	87	95	52	532	200	207	220	0	621	0	
Ecole des Coeurs-Vallants	865 52	CS des Patinoles	0	0	0	0	0	0	69	92	39	32	30	26	33	201	0	0	0	0	608	0	
Ecole La Farandole	865 61	CS des Patinoles	0	0	0	0	0	0	38	38	54	44	48	37	29	266	0	0	0	0	293	0	
Ecole Au-Fil-de-l'Eau	865 61	CS des Patinoles	0	0	0	0	0	0	39	39	59	61	76	53	47	350	0	0	0	0	304	0	
Ecole de la Pommerie	865 70	CS des Patinoles	0	0	0	0	0	0	89	85	127	95	97	98	99	636	0	0	0	0	731	0	
Ecole secondaire Ozias-Leduc	865 73	CS des Patinoles	0	0	0	0	0	0	38	38	45	51	53	56	52	318	0	0	0	0	358	0	
Ecole de l'Aquarielle	865 74	CS des Patinoles	0	0	0	0	0	0	0	0	42	59	61	50	49	305	358	306	330	281	266	1541	
Ecole Notre-Dame	865 75	CS des Patinoles	0	0	0	0	0	0	38	38	44	0	0	0	0	0	0	0	0	0	0	1541	
Ecole secondaire François-Williams	865 80	CS des Patinoles	0	0	0	0	0	0	88	88	72	93	96	68	97	505	0	0	0	0	593	0	
Ecole Le Sablier	865 90	CS des Patinoles	0	0	0	0	0	0	0	0	0	0	0	0	0	0	96	84	72	0	252	0	
Ecole de l'Envolée	865 91	CS des Patinoles	55	0	0	0	0	55	58	58	38	40	35	37	34	263	0	0	0	0	321	0	
Ecole Georges-Elie-Carter	865 92	CS des Patinoles	0	0	0	0	0	0	37	92	42	46	53	40	32	252	0	0	0	0	344	0	
Ecole de l'Odyssée	865 93	CS des Patinoles	0	0	0	0	0	0	112	112	106	97	93	79	52	533	0	0	0	0	645	0	
Ecole Jacques-Rochelle/Saint-Basile	865 200	CS des Patinoles	0	0	0	0	0	0	15	15	22	19	23	17	18	119	0	0	0	0	134	0	
Ecole de la Chantrelle	865 210	CS des Patinoles	12	0	0	0	0	12	130	130	66	76	87	75	71	450	0	0	0	0	580	0	
Ecole de la Mosaique	865 212	CS des Patinoles	0	0	0	0	0	0	0	0	43	57	52	58	69	353	0	0	0	0	353	0	
Ecole De Montaville	865 220	CS des Patinoles	0	0	0	0	0	0	58	58	73	73	83	87	84	501	0	0	0	0	577	0	
Ecole orientale l'Impact	865 222	CS des Patinoles	0	0	0	0	0	0	0	0	0	0	0	0	0	0	0	30	82	72	9	183	0
Ecole Albert-Schweitzer	865 223	CS des Patinoles	0	0	0	0	0	0	78	78	83	88	82	86	77	442	0	0	0	0	520	0	
Ecole Monseigneur-Gilles-Garvais	865 224	CS des Patinoles	0	0	0	0	0	0	57	57	66	67	78	67	77	460	0	0	0	0	517	0	
Ecole secondaire du Mont-Bruno	865 225	CS des Patinoles	0	0	0	0	0	0	0	0	7	19	17	9	15	84	237	200	169	443	380	1429	
Ecole Saint-Charles	865 230	CS des Patinoles	0	0	0	0	0	0	13	13	0	0	0	0	0	0	0	0	0	0	0	97	0
Ecole Saint-Denis	865 240	CS des Patinoles	0	0	0	0	0	0	24	24	23	26	27	23	24	145	0	0	0	0	236	0	
Ecole de l'Amitie	865 245	CS des Patinoles	0	0	0	0	0	0	35	35	35	27	35	27	34	201	0	0	0	0	256	0	
Ecole d'éducation internationale	865 250	CS des Patinoles	0	0	0	0	0	0	17	17	22	26	23	22	21	160	0	292	254	253	248	1255	
Ecole L'Appère	865 270	CS des Patinoles	0	0	0	0	0	0	40	40	37	28	39	37	41	228	0	0	0	0	289	0	
Ecole Le Rucher	865 271	CS des Patinoles	0	0	0	0	0	0	59	59	54	78	75	70	64	400	0	0	0	0	459	0	
Ecole Aux-Quatre-Vents	865 272	CS des Patinoles	0	0	0	0	0	0	39	39	59	63	62	57	62	364	0	0	0	0	403	0	
Ecole Arc-en-ciel	865 273	CS des Patinoles	0	0	0	0	0	0	64	64	36	56	41	57	36	276	0	0	0	0	340	0	
Ecole Du Moulin	865 274	CS des Patinoles	0	0	0	0	0	0	55	55	58	72	71	76	73	435	0	0	0	0	490	0	
Ecole du Grand-Chêne	865 275	CS des Patinoles	0	0	0	0	0	0	33	33	35	37	31	39	209	0	0	0	0	253	0		
Ecole secondaire du Grand-Coteau	865 276	CS des Patinoles	0	0	0	0	0	0	44	44	0	0	0	0	0	0	208	150	182	108	93	741	
Ecole de la Tourne-Mont	865 277	CS des Patinoles	0	0	0	0	0	0	0	0	60	57	59	50	66	339	0	0	0	0	378	0	
Ecole J.-P. Labarre	865 281	CS des Patinoles	0	0	0	0	0	0	39	39	60	47	37	51	50	283	211	226	203	163	120	923	
Ecole Les Marquantes	865 282	CS des Patinoles	0	0	0	0	0	0	64	64	68	54	57	56	53	392	0	0	0	0	446	0	
Ecole la Rosebrie	865 283	CS des Patinoles	0	0	0	0	0	0	54	54	55	47	48	44	48	289	0	0	0	0	327	0	
Ecole de la Source	865 284	CS des Patinoles	0	0	0	0	0	0	38	38	38	36	37	43	43	245	0	0	0	0	0	0	
Ecole secondaire la Carrefour	865 285	CS des Patinoles	0	0	0	0	0	0	0	0	44	47	40	53	65	300	0	0	0	0	338	0	
Ecole du Carrousel	865 286	CS des Patinoles	0	0	0	0	0	0	54	54	0	0	0	0	0	0	0	226	0	0	0	323	0
Ecole Lulger-Duvernay	865 290	CS des Patinoles	0	0	0	0	0	0	60	60	47	50	37	51	50	283	0	0	0	0	943	0	
Ecole Euréka	866 001	CS du Val-des-Cerfs	45	0	0	0	0	45	87	87	77	66	88	63	82	451	0	0	0	0	558	0	
Ecole de l'Assomption	866 002	CS du Val-des-Cerfs	0	0	0	0	0	0	57	57	66	73	66	63	70	386	0	0	0	0	488	0	
Ecole Ave Maria	866 003	CS du Val-des-Cerfs	24	0	0	0	0	24	54	52	57	60	59	51	65	44	339	0	0	0	0	428	0
Ecole de l'Orée-des-Cantons	866 004	CS du Val-des-Cerfs	73	0	0	0	0	73	95	88	101	98	97	85	87	607	0	0	0	0	775	0	
Ecole Roxton-Pond	866 006	CS du Val-des-Cerfs	36	0	0	0	0	36	50	46	57	43	49	45	51	291	0	0	0	0	357	0	
Ecole Saint-Jean	866 007	CS du Val-des-Cerfs	34	0	0	0	0	34	37	37	71	62	58	51	62	327	0	0	0	0	382	0	
Ecole Saint-André	866 008	CS du Val-des-Cerfs	45	0	0	0	0	45	76	72	69	69	59	51	51	351	0	0	0	0	486	0	
Ecole du Phénix	866 010	CS du Val-des-Cerfs	60	0	0	0	0	60	80	80	82	72	80	76	62	361	0	0	0	0	494	0	
Ecole du Phénix	866 011	CS du Val-des-Cerfs	49	0	0	0	0	49	81	73	68	68	59	58	46	281	0	0	0	0	566	0	
Ecole Saint-Joseph	866 012	CS du Val-des-Cerfs	35	0	0	0	0	35	38	38	53	48	46	46	35	255	0	0	0	0	354	0	
Ecole de l'Étincelle	866 014	CS du Val-des-Cerfs	41	0	0	0	0	41	58	50	60	50	42	44	35	285	0	0	0	0	394	0	
Ecole Sainte-Cécile	86																						

Nom de l'école	Code	Organisme responsable	Préscolaire										Primaire										Secondaire										Total en FgJ
			Code de l'orga- nisme	Animation Passé- partout	4 ans				Total 4 ans	5 ans	Total au préscolaire classe 1										Total au primaire	Total au secondaire										Total en FgJ	
					Demi- Temps	Temps plein	Multige	4 ans			préscolaire classe 1	classe 2	classe 3	classe 4	classe 5	classe 6	primaire	classe 1	classe 2	classe 3	classe 4	classe 5	re										
Ecole des Bâtisseurs	866017	CS du Val-des-Cerfs	866	52	0	0	0	52	56	108	70	61	61	84	59	52	367	0	0	0	0	0	0	0	0	0	0	0	0	0	0	495	
Ecole Sainte-Famille	866019	CS du Val-des-Cerfs	866	22	0	0	0	22	19	41	31	241	49	43	46	34	293	0	0	0	0	0	0	0	0	0	0	0	0	0	0	282	
Ecole De la Moisson-d'Or	866020	CS du Val-des-Cerfs	866	48	0	0	0	48	56	104	47	65	48	48	54	51	308	0	0	0	0	0	0	0	0	0	0	0	0	0	0	397	
Ecole Joseph-Pollevin	866022	CS du Val-des-Cerfs	866	32	0	0	0	32	38	70	53	43	308	55	45	31	308	0	0	0	0	0	0	0	0	0	0	0	0	0	0	378	
Ecole Centrale	866024	CS du Val-des-Cerfs	866	15	0	0	0	15	31	46	30	20	23	26	21	26	146	0	0	0	0	0	0	0	0	0	0	0	0	0	0	192	
Ecole Saint-Romuald	866026	CS du Val-des-Cerfs	866	15	0	0	0	15	49	64	45	69	50	49	46	36	295	0	0	0	0	0	0	0	0	0	0	0	0	0	0	359	
Ecole Saint-Joseph	866028	CS du Val-des-Cerfs	866	0	0	0	0	0	13	13	17	18	20	15	17	6	95	0	0	0	0	0	0	0	0	0	0	0	0	0	0	108	
Ecole Notre-Dame-de-Lourdes	866029	CS du Val-des-Cerfs	866	12	0	0	0	12	35	47	42	12	6	10	1	8	36	0	0	0	0	0	0	0	0	0	0	0	0	0	0	44	
Ecole du Premier-Envoi	866030	CS du Val-des-Cerfs	866	28	0	0	0	37	58	95	75	56	0	0	0	0	84	0	0	0	0	0	0	0	0	0	0	0	0	0	0	131	
Ecole Saint-Jacques	866032	CS du Val-des-Cerfs	866	0	0	0	0	0	0	0	0	0	0	0	0	0	133	0	0	0	0	0	0	0	0	0	0	0	0	0	0	75	
Ecole MONSEIGNEUR-DESRAULEAU	866036	CS du Val-des-Cerfs	866	0	0	0	0	0	12	12	0	0	51	42	55	39	187	0	0	0	0	0	0	0	0	0	0	0	0	0	0	247	
Ecole Monseigneur-Douville	866037	CS du Val-des-Cerfs	866	11	0	0	0	11	26	37	35	29	13	19	13	15	80	0	0	0	0	0	0	0	0	0	0	0	0	0	0	102	
Ecole Saint-François-d'Assise	866039	CS du Val-des-Cerfs	866	0	0	0	0	0	20	20	18	22	21	23	38	21	165	0	0	0	0	0	0	0	0	0	0	0	0	0	0	135	
Ecole de la Cité-des-Champs	866040	CS du Val-des-Cerfs	866	0	0	0	0	0	29	29	26	26	16	20	20	19	119	0	0	0	0	0	0	0	0	0	0	0	0	0	0	167	
Ecole Saint-Edouard	866041	CS du Val-des-Cerfs	866	34	0	0	0	34	57	91	60	33	36	60	51	49	323	0	0	0	0	0	0	0	0	0	0	0	0	0	0	414	
Ecole Curé-A-Petit	866042	CS du Val-des-Cerfs	866	0	0	0	0	0	19	19	32	48	52	29	28	20	178	0	0	0	0	0	0	0	0	0	0	0	0	0	0	197	
Ecole Sainte-Thérèse	866043	CS du Val-des-Cerfs	866	27	0	0	0	27	51	78	43	44	47	45	52	36	276	0	0	0	0	0	0	0	0	0	0	0	0	0	0	380	
Ecole Saint-Vincent-Ferrier	866044	CS du Val-des-Cerfs	866	28	0	0	0	28	38	66	54	80	54	47	50	47	294	0	0	0	0	0	0	0	0	0	0	0	0	0	0	354	
Ecole De la Charlinpôle	866045	CS du Val-des-Cerfs	866	47	0	0	0	47	76	123	82	96	91	91	96	78	523	0	0	0	0	0	0	0	0	0	0	0	0	0	0	646	
Ecole L'Envolee	866050	CS du Val-des-Cerfs	866	0	0	0	0	0	0	0	0	0	0	0	0	0	0	295	0	0	0	0	0	0	0	0	0	0	0	0	0	559	
Ecole de la Haute-Ville	866051	CS du Val-des-Cerfs	866	0	0	0	0	0	0	0	0	0	0	0	0	0	0	399	0	0	0	0	0	0	0	0	0	0	0	0	0	654	
Ecole Joseph-Hermas-Leduc	866052	CS du Val-des-Cerfs	866	0	0	0	0	0	0	0	0	0	0	0	0	0	0	8	25	474	153	93	1268	1268	1268	1268	1268	1268	1268	1268	1268	1268	
Ecole Winfield-Léger	866053	CS du Val-des-Cerfs	866	0	0	0	0	0	0	0	0	0	0	0	0	0	0	110	108	94	350	374	374	1231	1231	1231	1231	1231	1231	1231	1231	1231	
Ecole Jean-Jacques-Bertrand	866055	CS du Val-des-Cerfs	866	0	0	0	0	0	0	0	0	0	0	0	0	0	0	158	174	153	73	70	465	465	465	465	465	465	465	465	465	465	
Ecole Masséy-Valier	866057	CS du Val-des-Cerfs	866	0	0	0	0	0	0	0	0	0	0	0	0	0	0	299	247	258	205	194	1203	1203	1203	1203	1203	1203	1203	1203	1203	1203	
Ecole de la Petite-Saie	867001	CS des Grandes-Seigneuries	867	0	0	0	0	0	69	69	61	0	0	0	0	0	0	0	0	0	0	0	0	0	0	0	0	0	0	0	0	0	555
Ecole Emile-Gamelin	867002	CS des Grandes-Seigneuries	867	0	0	0	0	0	76	76	99	90	99	102	100	88	578	0	0	0	0	0	0	0	0	0	0	0	0	0	0	0	654
Ecole Notre-Dame-Saint-Joseph	867003	CS des Grandes-Seigneuries	867	0	0	0	0	0	90	90	113	99	88	117	92	83	592	0	0	0	0	0	0	0	0	0	0	0	0	0	0	0	662
Ecole Saint-François-Xavier	867005	CS des Grandes-Seigneuries	867	0	0	0	0	0	0	0	0	0	0	0	0	0	0	124	149	44	0	0	0	0	0	0	0	0	0	0	0	317	
Ecole Jean-XIII	867006	CS des Grandes-Seigneuries	867	0	0	0	0	17	29	46	28	34	29	40	41	28	200	0	0	0	0	0	0	0	0	0	0	0	0	0	0	0	246
Ecole de la Magdeleine	867007	CS des Grandes-Seigneuries	867	0	0	0	0	0	0	0	0	0	0	0	0	0	0	182	177	65	780	720	720	2132	2132	2132	2132	2132	2132	2132	2132	2132	
Ecole Fernand-Seguin	867012	CS des Grandes-Seigneuries	867	0	0	0	0	0	90	90	83	101	124	99	99	85	604	0	0	0	0	0	0	0	0	0	0	0	0	0	0	0	694
Ecole Jean-Léman	867013	CS des Grandes-Seigneuries	867	0	0	0	0	0	76	76	59	73	68	68	64	67	379	0	0	0	0	0	0	0	0	0	0	0	0	0	0	0	455
Ecole Saint-Marc	867014	CS des Grandes-Seigneuries	867	0	0	0	0	0	71	71	83	85	91	76	78	68	447	0	0	0	0	0	0	0	0	0	0	0	0	0	0	0	518
Ecole Plain-Soleil	867015	CS des Grandes-Seigneuries	867	0	0	0	0	0	75	75	74	110	97	89	89	76	545	0	0	0	0	0	0	0	0	0	0	0	0	0	0	0	620
Ecole Louis-Lactance	867018	CS des Grandes-Seigneuries	867	0	0	0	0	0	38	38	36	38	38	32	32	33	214	0	0	0	0	0	0	0	0	0	0	0	0	0	0	0	250
Ecole alternative des Cheminots	867019	CS des Grandes-Seigneuries	867	0	0	0	0	0	55	55	45	42	67	67	64	68	338	0	0	0	0	0	0	0	0	0	0	0	0	0	0	0	333
Ecole de l'Odysée	867021	CS des Grandes-Seigneuries	867	0	0	0	0	0	0	0	0	0	0	0	0	0	0	153	160	146	0	0	0	0	0	0	0	0	0	0	0	0	459
Ecole des Bourlingueurs	867022	CS des Grandes-Seigneuries	867	0	0	0	0	0	76	76	85	101	82	84	72	68	435	0	0	0	0	0	0	0	0	0	0	0	0	0	0	0	511
Ecole des Timoniers	867023	CS des Grandes-Seigneuries	867	49	0	0	0	49	54	101	56	46	47	44	41	41	289	0	0	0	0	0	0	0	0	0	0	0	0	0	0	0	389
Ecole Saint-Jean	867025	CS des Grandes-Seigneuries	867	0	0	0	0	0	94	94	103	89	90	115	82	95	584	0	0	0	0	0	0	0	0	0	0	0	0	0	0	0	658
Ecole Piché-Durost	867026	CS des Grandes-Seigneuries	867	0	0	0	0	0	76	76	70	80	78	86	74	71	459	0	0	0	0	0	0	0	0	0	0	0	0	0	0	0	755
Ecole Vigne-Souigny	867029	CS des Grandes-Seigneuries	867	0	0	0	0	0	0	0	0	0	0	0	0	0	0	253	270	242	0	0	0	0	0	0	0	0	0	0	0	0	581
Ecole de l'Aquarielle-Armand-Frappier	867030	CS des Grandes-Seigneuries	867	0	0	0	0	0	105	105	85	75	106	70	74	85	450	0	0	0	0	0	0	0	0	0	0	0	0	0	0	0	520
Ecole Piché-Leduc	867032	CS des Grandes-Seigneuries	867	0	0	0	0	0	54	54	67	70	77	73	44	53	376	0	0	0	0	0	0	0	0	0	0	0	0	0	0	0	486
Ecole Marc-André-Fortier	867037	CS des Grandes-Seigneuries	867	0	0	0	0	0	61	61	70	66	69	64	64	53	356	0	0	0	0	0	0	0	0	0	0	0	0	0	0	0	496
Ecole Gagné-Lajoie	867038	CS des Grandes-Seigneuries	867	0	0	0	0	0	58	58	57	55	56	53	51	47	276	0	0	0	0	0	0	0	0	0	0	0	0	0	0	0	414
Ecole alternative des Trois-Source	867039	CS des Grandes-Seigneuries	867	0	0	0	0	0	36	36	39	51	42	52	45	47	276	0	0														

Nom de l'école	Code	Organisme responsable	Code de l'organisme	Préscolaire										Primaire										Secondaire										Total en FcJ	
				4 ans										Total au primaire										Total au secondaire											
				Animation	Démi.	Temps plein	Multilge	Total 4 ans	5 ans	Total au	classe 1	classe 2	classe 3	classe 4	classe 5	classe 6	primaire	classe 1	classe 2	classe 3	classe 4	classe 5	re	classe 1	classe 2	classe 3	classe 4	classe 5	re						
Ecole Saint-Bernard	867079	CS des Grandes-Saigneures	867	10	0	0	0	10	12	22	20	13	13	22	12	14	94	0	0	0	0	0	0	116											
Ecole Saint-Romain	867080	CS des Grandes-Saigneures	867	0	0	0	0	0	15	15	21	21	16	14	16	11	99	0	0	0	0	0	0	114											
Ecole du Tournaï	868001	CS de la Vallée-des-Saigneures	867	0	0	0	0	0	0	0	0	0	0	0	0	0	0	0	3	18	0	0	0	18											
Ecole Saint-Eugène	868002	CS de la Vallée-des-Tisserands	868	0	0	0	0	0	26	26	39	24	25	29	23	17	153	0	0	0	0	0	0	166											
Ecole Notre-Dame-de-Paix	868003	CS de la Vallée-des-Tisserands	868	0	0	0	0	0	19	19	22	26	26	28	28	24	157	0	0	0	0	0	0	183											
Ecole Saint-Elme	868004	CS de la Vallée-des-Tisserands	868	0	0	0	0	0	17	17	21	18	21	15	17	18	110	0	0	0	0	0	0	172											
Ecole Jésus-Marie	868005	CS de la Vallée-des-Tisserands	868	0	4	0	0	4	35	39	32	30	25	36	27	35	185	0	0	0	0	0	0	127											
Ecole Saint-Paul	868006	CS de la Vallée-des-Tisserands	868	0	0	0	0	0	34	34	34	43	39	44	36	43	248	0	0	0	0	0	0	224											
Ecole Sacré-Coeur	868007	CS de la Vallée-des-Tisserands	868	0	0	0	0	0	71	71	64	61	76	0	0	0	201	0	0	0	0	0	0	272											
Ecole Saint-Lubin	868008	CS de la Vallée-des-Tisserands	868	0	0	0	0	0	10	10	15	21	13	20	9	10	88	0	0	0	0	0	0	98											
Ecole Saint-Jean	868009	CS de la Vallée-des-Tisserands	868	0	0	0	0	0	23	23	19	18	13	20	14	18	109	0	0	0	0	0	0	132											
Ecole Centrale de Saint-Antoine-Abbé	868010	CS de la Vallée-des-Tisserands	868	0	0	0	0	0	19	19	22	19	17	18	21	12	109	0	0	0	0	0	0	128											
Ecole Omar-Séguin	868011	CS de la Vallée-des-Tisserands	868	0	0	0	0	0	19	19	21	23	21	21	12	8	111	0	0	0	0	0	0	129											
Ecole Notre-Dame-du-Rosaire	868012	CS de la Vallée-des-Tisserands	868	0	0	0	0	0	18	18	18	17	17	17	13	15	119	0	0	0	0	0	0	125											
Ecole des Jeunes-Riverains	868013	CS de la Vallée-des-Tisserands	868	0	1	0	0	1	32	50	35	31	35	50	35	32	218	0	0	0	0	0	0	268											
Ecole Notre-Dame-de-l'Assomption	868014	CS de la Vallée-des-Tisserands	868	0	0	0	0	0	15	15	28	17	17	19	13	10	104	0	0	0	0	0	0	119											
Ecole Intégrée Marie-Rose - Saint-André	868015	CS de la Vallée-des-Tisserands	868	0	0	0	0	0	16	16	15	17	13	19	20	16	145	0	0	0	0	0	0	120											
Ecole Elisabeth-Monette	868016	CS de la Vallée-des-Tisserands	868	0	0	0	0	0	33	33	48	41	42	38	36	31	225	0	0	0	0	0	0	259											
Ecole Montpelli	868017	CS de la Vallée-des-Tisserands	868	0	0	0	0	0	31	31	42	43	40	24	40	38	237	0	0	0	0	0	0	269											
Ecole Saint-Agnès	868018	CS de la Vallée-des-Tisserands	868	0	0	0	0	0	19	19	37	24	22	22	21	27	178	0	0	0	0	0	0	164											
Ecole Saint-Joseph-Artisan	868019	CS de la Vallée-des-Tisserands	868	0	0	0	0	0	34	34	20	39	32	23	22	14	210	0	0	0	0	0	0	222											
Ecole Langlois	868020	CS de la Vallée-des-Tisserands	868	0	13	0	0	13	19	64	20	38	22	21	22	17	158	0	0	0	0	0	0	138											
Ecole Frédéric-Ciudad	868022	CS de la Vallée-des-Tisserands	868	0	0	0	0	0	18	18	19	37	36	36	35	27	228	0	0	0	0	0	0	248											
Ecole Notre-Dame-du-Saint-Esprit	868023	CS de la Vallée-des-Tisserands	868	0	0	0	0	0	12	12	19	17	15	15	17	9	92	0	0	0	0	0	0	104											
Ecole Sacré-Coeur	868026	CS de la Vallée-des-Tisserands	868	0	0	0	0	0	25	25	26	25	23	30	29	25	158	0	0	0	0	0	0	183											
Ecole Saint-Eugène	868027	CS de la Vallée-des-Tisserands	868	0	0	0	0	0	18	18	24	24	21	27	32	25	153	0	0	0	0	0	0	171											
Ecole Edgier-Hébert	868028	CS de la Vallée-des-Tisserands	868	0	12	0	0	12	38	65	44	42	47	53	42	39	267	0	0	0	0	0	0	332											
Projet Ecole alternatif	868029	CS de la Vallée-des-Tisserands	868	0	0	0	0	0	19	19	12	15	0	0	0	0	27	0	0	0	0	0	0	46											
Ecole du Parcours	868034	CS de la Vallée-des-Tisserands	866	0	0	0	0	0	0	0	0	0	0	0	0	0	0	0	4	2	12	0	19												
Ecole secondaire des Patriotes-de-Beauharnois	868035	CS de la Vallée-des-Tisserands	866	0	0	0	0	0	0	0	0	0	0	0	0	0	0	192	160	184	192	125	853												
Ecole Sainte-Marline	868036	CS de la Vallée-des-Tisserands	866	0	0	0	0	0	0	0	0	0	0	77	58	61	196	64	50	53	0	0	363												
Ecole de la Baie-Saint-François	868039	CS de la Vallée-des-Tisserands	868	0	0	0	0	0	0	0	0	0	0	0	0	0	0	321	231	300	247	185	1284												
Ecole Arthur-Pigeon	868040	CS de la Vallée-des-Tisserands	868	0	0	0	0	0	0	0	0	0	0	0	0	0	0	118	123	111	110	92	554												
Ecole Sainte-Marthe - Cullinier	869001	CS des Trois-Lacs	869	0	0	0	0	0	38	38	32	36	44	31	27	29	199	0	0	0	0	0	0	227											
Ecole du Val-des-Frères	869002	CS des Trois-Lacs	869	0	0	0	0	0	44	44	45	40	34	40	29	26	214	0	0	0	0	0	0	258											
Ecole secondaire Soulanges	869003	CS des Trois-Lacs	869	0	0	0	0	0	0	0	0	0	0	0	0	0	0	272	244	275	201	195	1187												
Ecole Léopold-Carrière	869004	CS des Trois-Lacs	869	0	0	0	0	0	57	57	63	72	89	79	64	68	435	0	0	0	0	0	0	492											
Ecole de la Rivéraine - Saint-Zélique	869006	CS des Trois-Lacs	869	0	0	0	0	0	76	76	86	70	63	61	52	44	376	0	0	0	0	0	0	452											
Ecole secondaire du Chêne-Bleu	869007	CS des Trois-Lacs	869	0	0	0	0	0	0	0	0	0	0	0	0	0	0	0	0	0	0	0	0	0	0	0	0	0	0	0	0	0	0	0	
Ecole de Coteau-du-Lac	869008	CS des Trois-Lacs	869	0	0	0	0	0	101	101	109	98	99	105	85	88	573	326	321	285	267	197	1396	674	547	0	0	0	0	0	0	0	0		
Ecole Sainte-Madeleine	869011	CS des Trois-Lacs	869	0	0	0	0	0	128	128	144	140	113	139	143	152	547	0	0	0	0	0	0	412	669	597	0	0	0	0	0	0	0	0	
Ecole du Papillon-Bleu	869012	CS des Trois-Lacs	869	0	0	0	0	0	43	43	105	108	102	81	63	50	284	0	0	0	0	0	0	344	420	301	0	0	0	0	0	0	0	0	
Ecole Marguerite-Bourgeois	869014	CS des Trois-Lacs	869	0	0	0	0	0	112	112	41	34	44	49	68	73	350	0	0	0	0	0	0	360	405	367	0	0	0	0	0	0	0	0	
Ecole Saint-Jithons	869016	CS des Trois-Lacs	869	0	0	0	0	0	53	53	52	54	59	61	68	75	350	0	0	0	0	0	0	380	420	367	0	0	0	0	0	0	0	0	
Ecole Ancilif	869017	CS des Trois-Lacs	869	0	0	0	0	0	0	0	0	0	101	97	87	75	350	0	0	0	0	0	0	380	420	367	0	0	0	0	0	0	0	0	
Ecole de l'Epeyrière	869018	CS des Trois-Lacs	869	0	0	0	0	0	70	70	56	62	59	57	64	75	350	0	0	0	0	0	0	405	450	385	0	0	0	0	0	0	0	0	
Ecole Harwood	869019	CS des Trois-Lacs	869	0	0	0	0	0	91	91	88	68	89	83	84	75	350	0	0	0	0	0	0	450	500	415	0	0	0	0	0	0	0	0	
Ecole José-Marla	869020	CS des Trois-Lacs	869	0	0	0	0	0	18	18	17	16	16	22	21	17	113	0	0	0	0	0	0	131	151	113	0	0	0	0	0	0	0	0	
Ecole des Etrelis	869021	CS des Trois-Lacs	869	0	0	0	0	0	46	46	44	46	26	26	36	76	279	0	0	0	0	0	0	325	375	279	0	0	0	0	0	0	0	0	
Ecole Notre-Dame-de-Laetite	869022	CS des Trois-Lacs	869	0	0	0	0	0	76	76	79	78	78	73	80	66	447	0	0	0	0	0	0	523	593	447	0	0	0	0	0	0	0	0	
Ecole Noire-Dame-de-la-Garde	869023	CS des Trois-Lacs	869	0	0	0	0	0	18	18	17	21	22	23	23	19	125	0	0	0	0	0	0	143	163	125	0	0	0	0	0	0	0	0	
Ecole La Perdiolle	869024	CS des Trois-Lacs	869	0	1	0	0	1	41	42	48	44	50	41	46	37	256	0	0	0	0	0	0	308	358	256	0	0	0	0	0	0	0	0	
Ecole Virginie-Roy	869025	CS des Trois-Lacs	869	0	0	0	0	0	55	55	41	46	46	52	49	42	276	0	0	0	0	0	0	331	381	276	0	0	0	0	0	0	0	0	
Ecole François-Pérol	869026	CS des Trois-Lacs	869	0	0	0	0	0	54	54	58	61	68	61	68	70	365	0	0	0	0	0	0	419	469	365	0	0	0	0	0	0	0	0	
Ecole à l'Oie-du-Bois	869027	CS des Trois-Lacs	869	0	0	0	0	0	77	77	85	107	0	0	0	192	0	0	0	0	0	0	0	419	469	365	0	0	0	0	0	0	0	0	
Ecole de la Samare	869028	CS des Trois-Lacs	869	0	0	0	0	0	52	52	54	58	60	59	69	69	338	0	0	0	0	0	0	419											

Nom de l'école	Cote	Organisme responsable	Préscolaire										Primaire										Secondaire										Total en F&J	
			4 ans																															
			Cote de l'organisme																															
			Animation Partout	Passé- Temps	Temps plein	Multilge	Total 4 ans	5 ans	préscolaire	classe 1	classe 2	classe 3	classe 4	classe 5	classe 6	Total au primaire	classe 1	classe 2	classe 3	classe 4	classe 5	re	Total au secondaire											
Ecole le Rucher-Jean XXIII	871016	CS de la Rivieraine	871	32	0	0	0	0	32	28	0	37	24	35	0	173	0	68	54	71	0	0	233											
Ecole secondaire les Saigneures	871019	CS de la Rivieraine	871	0	0	0	0	0	0	0	0	0	0	0	0	0	0	0	0	0	0	0	279											
Ecole des Adhéseaux-de-la-Croisée	871020	CS de la Rivieraine	871	0	0	10	0	10	10	18	28	19	13	17	13	87	0	0	0	0	0	0	279											
Ecole Despins	871021	CS de la Rivieraine	871	0	0	0	0	0	0	16	16	13	23	24	21	126	0	0	0	0	0	0	115											
Ecole Harang-des-Neiges	871023	CS de la Rivieraine	871	25	0	0	0	25	25	23	48	22	23	23	28	148	0	0	0	0	0	0	142											
Ecole Tocas	871025	CS de la Rivieraine	871	14	0	0	0	14	17	31	31	16	8	8	10	67	0	0	0	0	0	0	196											
Ecole Marie-Sophie	871029	CS de la Rivieraine	871	13	0	0	0	13	19	32	20	21	15	23	15	145	0	0	0	0	0	0	98											
Ecole la Nacelle-la Source	871031	CS de la Rivieraine	871	15	0	0	0	15	11	26	10	9	6	6	8	50	0	0	0	0	0	0	76											
Ecole le Priare	871031	CS de la Rivieraine	871	0	0	0	0	0	12	12	12	13	16	7	9	75	0	0	0	0	0	0	87											
Ecole de la Rivieraine	871050	CS de la Rivieraine	871	0	0	0	0	0	0	35	0	16	0	0	0	33	0	0	0	0	0	0	68											
Ecole Saint-David	872003	CS des Bois-Francis	872	0	0	0	0	0	0	8	8	9	15	22	0	115	33	0	0	0	1	3	75											
Ecole Sainte-Famille	872005	CS des Bois-Francis	872	28	0	0	0	28	0	47	79	63	71	72	25	512	0	0	0	0	0	0	559											
Ecole alternative La Fermentière	872006	CS des Bois-Francis	872	15	0	0	0	15	18	18	33	43	33	42	71	156	0	0	0	0	1	3	158											
Ecole Saint-Gabriel-Lallemant	872007	CS des Bois-Francis	872	0	0	0	0	0	0	18	0	33	30	50	48	307	0	0	0	0	0	0	599											
Ecole Entrepasse Prince-Daveluy	872008	CS des Bois-Francis	872	12	0	0	0	12	0	0	0	41	0	45	0	280	1	0	3	5	4	1	14											
Ecole Saint-Paul	872009	CS des Bois-Francis	872	0	0	0	0	0	0	16	0	28	0	52	0	94	0	0	0	0	0	0	308											
Ecole Pic-X	872010	CS des Bois-Francis	872	11	0	0	0	11	0	0	0	19	18	18	17	94	0	0	1	0	0	0	40											
Ecole Notre-Dame-de-l'Assomption	872011	CS des Bois-Francis	872	7	0	0	0	7	24	31	19	23	24	22	10	124	0	0	0	0	0	0	320											
Ecole Le manbelle Wilfrid-Labbé	872012	CS des Bois-Francis	872	30	0	0	11	0	41	279	0	0	0	0	0	124	0	0	0	0	0	0	351											
Ecole Sainte-Marquette-Bourgeois	872013	CS des Bois-Francis	872	0	0	0	0	0	0	0	51	48	56	26	0	331	0	0	0	0	0	0	138											
Ecole Monseigneur-Grélier	872014	CS des Bois-Francis	872	7	0	0	0	7	10	17	26	23	18	21	20	121	0	0	0	0	0	0	381											
Ecole Monseigneur-Milot	872017	CS des Bois-Francis	872	15	0	0	0	15	18	33	56	52	50	52	48	307	0	0	0	0	0	0	206											
Ecole Notre-Dame-de-l'Assomption	872018	CS des Bois-Francis	872	14	0	0	0	14	19	33	37	30	30	30	25	173	0	0	0	0	0	0	268											
Ecole Notre-Dame-de-la-Samarie	872019	CS des Bois-Francis	872	11	0	0	0	11	19	30	48	48	36	40	26	236	0	0	0	0	0	0	469											
Ecole Notre-Dame-de-la-Samarie	872022	CS des Bois-Francis	872	28	0	0	0	28	38	66	71	72	63	67	59	403	0	0	0	0	0	0	282											
Ecole Notre-Dame-de-la-Samarie	872024	CS des Bois-Francis	872	11	0	0	0	11	31	42	45	40	34	44	22	240	0	0	1	0	2	3	87											
Ecole Notre-Dame-de-la-Samarie	872025	CS des Bois-Francis	872	0	8	0	0	8	19	15	12	14	9	10	8	69	0	0	0	0	0	0	152											
Ecole Notre-Dame-de-la-Samarie	872026	CS des Bois-Francis	872	0	0	0	0	0	0	22	22	23	23	25	20	133	0	0	0	0	0	0	162											
Ecole Notre-Dame-de-la-Samarie	872028	CS des Bois-Francis	872	0	0	0	0	0	0	8	9	65	61	5	2	40	0	0	0	0	0	0	48											
Ecole Notre-Dame-de-la-Samarie	872028	CS des Bois-Francis	872	40	0	0	0	40	70	79	79	65	39	61	69	406	0	0	0	0	0	0	516											
Ecole Notre-Dame-de-la-Samarie	872029	CS des Bois-Francis	872	20	0	0	0	20	26	46	26	38	35	30	35	206	0	0	0	0	0	0	246											
Ecole Notre-Dame-de-la-Samarie	872033	CS des Bois-Francis	872	8	0	8	0	16	17	33	30	19	15	20	3	109	0	0	0	0	0	0	142											
Ecole Notre-Dame-de-la-Samarie	872035	CS des Bois-Francis	872	72	0	0	0	80	152	0	0	0	0	0	0	0	0	0	0	0	0	152												
Ecole Notre-Dame-de-la-Samarie	872040	CS des Bois-Francis	872	0	0	0	0	0	0	0	47	60	49	51	41	272	0	0	0	0	0	0	272											
Ecole Notre-Dame-de-la-Samarie	872041	CS des Bois-Francis	872	30	0	0	0	30	38	68	39	27	39	31	26	173	0	0	0	0	0	0	241											
Ecole Notre-Dame-de-la-Samarie	872045	CS des Bois-Francis	872	14	0	0	0	14	0	52	61	52	57	43	92	156	0	0	0	0	0	0	208											
Ecole Notre-Dame-de-la-Samarie	872046	CS des Bois-Francis	872	0	0	0	0	0	0	24	26	22	21	18	16	121	0	0	0	0	0	0	166											
Ecole Notre-Dame-de-la-Samarie	872052	CS des Bois-Francis	872	21	0	0	0	21	0	45	15	19	17	15	2	80	0	0	0	0	0	0	96											
Ecole Notre-Dame-de-la-Samarie	872055	CS des Bois-Francis	872	0	0	0	0	0	0	16	0	0	0	0	0	0	0	0	0	0	0	0	439											
Ecole Notre-Dame-de-la-Samarie	872056	CS des Bois-Francis	872	0	0	0	0	0	0	0	0	0	0	0	0	0	0	0	0	0	0	70												
Ecole Notre-Dame-de-la-Samarie	872061	CS des Bois-Francis	872	22	0	0	0	22	55	77	63	57	42	62	99	393	0	0	0	0	0	0	470											
Ecole Notre-Dame-de-la-Samarie	872063	CS des Bois-Francis	872	23	0	0</																												

Nom de l'école	Code	Organisme responsable	Code de l'organisme	Préscolaire										Primaire										Secondaire										Total en F-0J																																																																																																																																																																																																																																																																																																																																																																																																																																																																																																																																																																																																																																																																																																																																																																																																																																																																																																																																																																																															
				Animation Passer- Parout	4 ans				Total 4 ans	5 ans	Total au préscolaire	classe 1					classe 2					classe 3					classe 4					classe 5					Total au primaire	classe 1					classe 2					classe 3					classe 4					classe 5					Total au secondaire																																																																																																																																																																																																																																																																																																																																																																																																																																																																																																																																																																																																																																																																																																																																																																																																																																																																																																																																																																		
					Demi- Temps plein	Multilg	Total	classe 1				classe 2	classe 3	classe 4	classe 5	classe 6	Total	classe 1	classe 2	classe 3	classe 4	classe 5	classe 6	Total	classe 1	classe 2	classe 3	classe 4	classe 5	classe 6	Total	classe 1	classe 2		classe 3	classe 4		classe 5	classe 6	Total																																																																																																																																																																																																																																																																																																																																																																																																																																																																																																																																																																																																																																																																																																																																																																																																																																																																																																																																																																																									
																																									Temps plein	Multilg	Total	classe 1	classe 2	classe 3	classe 4	classe 5	classe 6	Total	classe 1	classe 2	classe 3	classe 4	classe 5	classe 6	Total	classe 1	classe 2	classe 3	classe 4	classe 5		classe 6	Total	classe 1	classe 2	classe 3	classe 4	classe 5	classe 6	Total																																																																																																																																																																																																																																																																																																																																																																																																																																																																																																																																																																																																																																																																																																																																																																																																																																																																																																																																																									
Ecole aux Quatre-Vents et Le Relais	873038	CS des Chénas	873	0	13	0	0	13	81	94	86	85	72	75	52	70	440	0	0	0	0	0	0	0	0	0	0	0	0	0	0	0	0	0	0	0	0	0	0	0	0	0	0	0	0	0	0	0	0	0	0	0	0	0	0	0	0	0	0	0	0	0	0	0	0	0	0	0	0	0	0	0	0	0	0	0	0	0	0	0	0	0	0	0	0	0	0	0	0	0	0	0	0	0	0	0	0	0	0	0	0	0	0	0	0	0	0	0	0	0	0	0	0	0	0	0	0	0	0	0	0	0	0	0	0	0	0	0	0	0	0	0	0	0	0	0	0	0	0	0	0	0	0	0	0	0	0	0	0	0	0	0	0	0	0	0	0	0	0	0	0	0	0	0	0	0	0	0	0	0	0	0	0	0	0	0	0	0	0	0	0	0	0	0	0	0	0	0	0	0	0	0	0	0	0	0	0	0	0	0	0	0	0	0	0	0	0	0	0	0	0	0	0	0	0	0	0	0	0	0	0	0	0	0	0	0	0	0	0	0	0	0	0	0	0	0	0	0	0	0	0	0	0	0	0	0	0	0	0	0	0	0	0	0	0	0	0	0	0	0	0	0	0	0	0	0	0	0	0	0	0	0	0	0	0	0	0	0	0	0	0	0	0	0	0	0	0	0	0	0	0	0	0	0	0	0	0	0	0	0	0	0	0	0	0	0	0	0	0	0	0	0	0	0	0	0	0	0	0	0	0	0	0	0	0	0	0	0	0	0	0	0	0	0	0	0	0	0	0	0	0	0	0	0	0	0	0	0	0	0	0	0	0	0	0	0	0	0	0	0	0	0	0	0	0	0	0	0	0	0	0	0	0	0	0	0	0	0	0	0	0	0	0	0	0	0	0	0	0	0	0	0	0	0	0	0	0	0	0	0	0	0	0	0	0	0	0	0	0	0	0	0	0	0	0	0	0	0	0	0	0	0	0	0	0	0	0	0	0	0	0	0	0	0	0	0	0	0	0	0	0	0	0	0	0	0	0	0	0	0	0	0	0	0	0	0	0	0	0	0	0	0	0	0	0	0	0	0	0	0	0	0	0	0	0	0	0	0	0	0	0	0	0	0	0	0	0	0	0	0	0	0	0	0	0	0	0	0	0	0	0	0	0	0	0	0	0	0	0	0	0	0	0	0	0	0	0	0	0	0	0	0	0	0	0	0	0	0	0	0	0	0	0	0	0	0	0	0	0	0	0	0	0	0	0	0	0	0	0	0	0	0	0	0	0	0	0	0	0	0	0	0	0	0	0	0	0	0	0	0	0	0	0	0	0	0	0	0	0	0	0	0	0	0	0	0	0	0	0	0	0	0	0	0	0	0	0	0	0	0	0	0	0	0	0	0	0	0	0	0	0	0	0	0	0	0	0	0	0	0	0	0	0	0	0	0	0	0	0	0	0	0	0	0	0	0	0	0	0	0	0	0	0	0	0	0	0	0	0	0	0	0	0	0	0	0	0	0	0	0	0	0	0	0	0	0	0	0	0	0	0	0	0	0	0	0	0	0	0	0	0	0	0	0	0	0	0	0	0	0	0	0	0	0	0	0	0	0	0	0	0	0	0	0	0	0	0	0	0	0	0	0	0	0	0	0	0	0	0	0	0	0	0	0	0	0	0	0	0	0	0	0	0	0	0	0	0	0	0	0	0	0	0	0	0	0	0	0	0	0	0	0	0	0	0	0	0	0	0	0	0	0	0	0	0	0	0	0	0	0	0	0	0	0	0	0	0	0	0	0	0	0	0	0	0	0	0	0	0	0	0	0	0	0	0	0	0	0	0	0	0	0	0	0	0	0	0	0	0	0	0	0	0	0	0	0	0	0	0	0	0	0	0	0	0	0	0	0	0	0	0	0	0	0	0	0	0	0	0	0	0	0	0	0	0	0	0	0	0	0	0	0	0	0	0	0	0	0	0	0	0	0	0	0	0	0	0	0	0	0	0	0	0	0	0	0	0	0	0	0	0	0	0	0	0	0	0	0	0	0	0	0	0	0	0	0	0	0	0	0	0	0	0	0	0	0	0	0	0	0	0	0	0	0	0	0	0	0	0	0	0	0	0	0	0	0	0	0	0	0	0	0	0	0	0	0	0	0	0	0	0	0	0	0	0	0	0	0	0	0	0	0	0	0	0	0	0	0	0	0	0	0	0	0	0	0	0	0	0	0	0	0	0	0	0	0	0	0	0	0	0	0	0	0	0	0	0	0	0	0	0	0	0

École Primaire Riverview 888024 CS Lester B.-Pearson

Nom de l'école	Code	Organisme responsable	Code de l'organisme	Préscolaire										Primaire										Secondaire										Total en FcJ
				4 ans										Primaire										Secondaire										
				Animation	Denti- Temps plein	Multilge	Total 4 ans	5 ans	Total au préscolaire	classe 1	classe 2	classe 3	classe 4	classe 5	classe 6	Total au primaire	classe 1	classe 2	classe 3	classe 4	classe 5	Total en FcJ												
Ecole Primaire Saint-Anthony	888027	CS Lester-B.-Pearson	888	0	0	0	0	29	29	38	45	42	49	37	41	252	0	0	0	0	0	0	0	291										
Ecole Primaire Saint-Charles	888029	CS Lester-B.-Pearson	888	0	0	0	0	36	36	49	62	43	35	45	47	286	0	0	0	0	0	0	0	292										
Ecole Primaire Saint-Edmund	888030	CS Lester-B.-Pearson	888	0	0	0	0	54	54	49	67	54	60	50	61	336	0	0	0	0	0	0	0	380										
Ecole primaire Saint-John-Fisher Senior	888031	CS Lester-B.-Pearson	888	0	0	0	0	0	0	0	0	104	79	101	96	380	0	0	0	0	0	0	0	380										
Ecole Primaire Soudanges	888032	CS Lester-B.-Pearson	888	0	0	0	0	5	5	5	8	3	2	0	3	21	0	0	0	0	0	0	0	26										
Ecole primaire Terry-Fox	888037	CS Lester-B.-Pearson	888	0	0	0	0	29	29	37	39	37	39	39	52	243	0	0	0	0	0	0	0	272										
Ecole primaire Westpark	888040	CS Lester-B.-Pearson	888	0	0	0	0	75	75	76	82	85	82	83	76	484	0	0	0	0	0	0	0	559										
Ecole primaire Wilder-Pentfield	888041	CS Lester-B.-Pearson	888	0	0	0	0	42	42	34	54	29	36	45	55	253	0	0	0	0	0	0	0	295										
Ecole Primaire Saint-Patrick	888044	CS Lester-B.-Pearson	888	0	0	0	0	70	70	80	63	61	70	75	52	441	0	0	0	0	0	0	0	511										
Ecole primaire Pierre-Elliott-Trudeau	888045	CS Lester-B.-Pearson	888	0	0	0	0	38	38	47	51	59	45	65	42	309	0	0	0	0	0	0	0	347										
Ecole primaire Margaret-Manson	888046	CS Lester-B.-Pearson	888	0	0	0	0	30	30	39	28	39	41	45	54	246	0	0	0	0	0	0	0	276										
Ecole primaire Forest Hill Senior	888047	CS Lester-B.-Pearson	888	0	17	0	0	28	0	38	33	26	34	32	27	190	0	0	0	0	0	0	0	248										
Ecole primaire Maple Grove	888048	CS Lester-B.-Pearson	888	0	0	0	0	0	51	56	35	47	41	48	97	419	0	0	0	0	0	0	0	419										
Ecole primaire Birchwood	888050	CS Lester-B.-Pearson	888	0	0	0	0	63	63	67	39	57	115	47	264	0	0	0	0	0	0	0	0	315										
Ecole Secondaire Beaconsfield	888051	CS Lester-B.-Pearson	888	0	0	0	0	0	0	0	0	0	0	0	0	298	142	130	175	182	190	819												
Ecole Secondaire Westwood Senior	888055	CS Lester-B.-Pearson	888	0	0	0	0	0	0	0	0	0	0	0	0	0	0	220	187	175	592	592	190											
Ecole Secondaire John-Rennie	888057	CS Lester-B.-Pearson	888	0	0	0	0	0	0	0	0	0	0	0	0	0	0	220	187	175	592	592	190											
Ecole Secondaire Lakeside Academy	888058	CS Lester-B.-Pearson	888	0	0	0	0	0	0	0	0	0	0	0	0	0	0	220	187	175	592	592	190											
Polyvalente communautaire Lasalle	888059	CS Lester-B.-Pearson	888	0	0	0	0	0	0	0	0	0	0	0	0	0	0	220	187	175	592	592	190											
Ecole Secondaire Lindsay-Place	888060	CS Lester-B.-Pearson	888	0	0	0	0	0	0	0	0	0	0	0	0	0	0	220	187	175	592	592	190											
Ecole Secondaire Macdonald	888061	CS Lester-B.-Pearson	888	0	0	0	0	0	0	0	0	0	0	0	0	0	0	220	187	175	592	592	190											
Polyvalente Pierrefonds	888062	CS Lester-B.-Pearson	888	0	0	0	0	0	0	0	0	0	0	0	0	0	0	220	187	175	592	592	190											
Ecole Secondaire Riverview	888063	CS Lester-B.-Pearson	888	0	0	0	0	0	0	0	0	0	0	0	0	0	0	220	187	175	592	592	190											
Ecole Secondaire Saint-Thomas	888065	CS Lester-B.-Pearson	888	0	0	0	0	0	0	0	0	0	0	0	0	0	0	220	187	175	592	592	190											
Ecole Secondaire Westwood Junior	888066	CS Lester-B.-Pearson	888	0	0	0	0	0	0	0	0	0	0	0	0	0	0	220	187	175	592	592	190											
Ecole Secondaire Beaulieu Academy	888069	CS Lester-B.-Pearson	888	0	0	0	0	0	0	0	0	0	0	0	0	0	0	220	187	175	592	592	190											
Ecole Anglillon	888070	CS Lester-B.-Pearson	888	0	0	0	0	0	0	0	0	0	0	0	0	0	0	220	187	175	592	592	190											
Centre d'accueil Dawson Alternative	888071	CS Lester-B.-Pearson	888	0	0	0	0	0	0	0	0	0	0	0	0	0	0	220	187	175	592	592	190											
Centre Bourbonlière	888074	CS Lester-B.-Pearson	888	0	0	0	0	0	0	0	0	0	0	0	0	0	0	220	187	175	592	592	190											
Ecole Secondaire Horizon	888079	CS Lester-B.-Pearson	888	0	0	0	0	0	0	0	0	0	0	0	0	0	0	220	187	175	592	592	190											
Ecole primaire Clearpoint	888080	CS Lester-B.-Pearson	888	0	0	0	0	0	0	0	0	0	0	0	0	0	0	220	187	175	592	592	190											
Ecole primaire Dorval	888081	CS Lester-B.-Pearson	888	0	0	0	0	0	0	0	0	0	0	0	0	0	0	220	187	175	592	592	190											
Ecole primaire Sunshine Academy	888084	CS Lester-B.-Pearson	888	0	0	0	0	0	0	0	0	0	0	0	0	0	0	220	187	175	592	592	190											
Ecole primaire Springdale	888085	CS Lester-B.-Pearson	888	0	0	0	0	0	0	0	0	0	0	0	0	0	0	220	187	175	592	592	190											
Ecole primaire Saint-John-Fisher Junior	888086	CS Lester-B.-Pearson	888	0	0	0	0	0	0	0	0	0	0	0	0	0	0	220	187	175	592	592	190											
Ecole primaire Kingsbrooke Academy	888090	CS Lester-B.-Pearson	888	0	0	0	0	0	0	0	0	0	0	0	0	0	0	220	187	175	592	592	190											
Ecole primaire Sherbrooke Academy Junior	888091	CS Lester-B.-Pearson	888	0	0	0	0	0	0	0	0	0	0	0	0	0	0	220	187	175	592	592	190											
Ecole primaire Sherbrooke Academy Senior	888092	CS Lester-B.-Pearson	888	0	0	0	0	0	0	0	0	0	0	0	0	0	0	220	187	175	592	592	190											
Ecole primaire Lasalle Junior	888093	CS Lester-B.-Pearson	888	0	0	0	0	0	0	0	0	0	0	0	0	0	0	220	187	175	592	592	190											
Ecole primaire Lasalle Senior	888094	CS Lester-B.-Pearson	888	0	0	0	0	0	0	0	0	0	0	0	0	0	0	220	187	175	592	592	190											
Ecole Mary Gardner	888002	CS New Frontiers	889	0	0	0	0	0	0	0	0	0	0	0	0	0	0	220	187	175	592	592	190											
Ecole primaire Saint-Willibrod	888004	CS New Frontiers	889	0	0	0	0	0	0	0	0	0	0	0	0	0	0	220	187	175	592	592	190											
Ecole primaire Franklin	888005	CS New Frontiers	889	0	0	0	0	0	0	0	0	0	0	0	0	0	0	220	187	175	592	592	190											
Ecole primaire Heritage	888008	CS New Frontiers	889	0	0	0	0	0	0	0	0	0	0	0	0	0	0	220	187	175	592	592	190											
Institut Gaul.	888010	CS New Frontiers	889	0	0	0	0	0	0	0	0	0	0	0	0	0	0	220	187	175	592	592	190											
Ecole primaire Howick	888011	CS New Frontiers	889	0	0	0	0	0	0	0	0	0	0	0	0	0	0	220	187	175	592	592	190											
Ecole primaire Ormiston	888012	CS New Frontiers	889	0	0	0	0	0	0	0	0	0	0	0	0	0	0	220	187	175	592	592	190											
Ecole primaire Hemmingsford	888014	CS New Frontiers	889	0	0	0	0	0	0	0	0	0	0	0	0	0	0	220	187	175	592	592	190											
Ecole secondaire régionale Châteauguay Valley	888016	CS New Frontiers	889	0	0	0	0	0	0	0	0	0	0	0	0	0	0	220	187	175	592	592	190											
Ecole secondaire régionale Howard S. Billings	888018	CS New Frontiers	889	0	0	0	0	0	0	0	0	0	0	0	0	0	0	220	187	175	592	592	190											
Ecole primaire Harmony	888019	CS New Frontiers	889	0	0	0	0	0	0	0	0	0	0	0	0	0	0	220	187	175	592	592	190											

MINISTÈRE DE L'ÉDUCATION ET DE L'ENSEIGNEMENT SUPÉRIEUR
ÉTUDE DES CRÉDITS 2018-2019
Demande de renseignements particuliers requis par le deuxième groupe d'opposition

QUESTION

État des surplus et déficits pour chaque commission scolaire en 2016-2017 et 2017-2018.

RÉPONSE

Les surplus et déficits d'exercice des commissions scolaires pour l'année scolaire 2016-2017 sont présentés en annexe. Les données pour l'année scolaire 2017-2018 ne sont pas disponibles.

N°: 82_Annexe

SURPLUS (DEFICIT) D'EXERCICE DES COMMISSIONS
SCOLAIRES POUR L'ANNÉE SCOLAIRE 2016-2017
(en dollars)

Code	Nom de la commission scolaire	2016-2017
689	du Littoral	1 117 150
711	des Monts-et-Marées	713 849
712	des Phares	132 642
713	du Fleuve-et-des-Lacs	757 366
714	de Kamouraska–Rivière-du-Loup	1 409 401
721	du Pays-des-Bleuets	572 020
722	du Lac-Saint-Jean	461 402
723	des Rives-du-Saguenay	-221 093
724	De La Jonquière	95 805
731	de Charlevoix	-555 063
732	de la Capitale	-254 959
733	des Découvreurs	-233 324
734	des Premières-Seigneuries	-800 811
735	de Portneuf	277 176
741	du Chemin-du-Roy	-4 274 871
742	de l'Énergie	-341 854
751	des Hauts-Cantons	497 298
752	de la Région-de-Sherbrooke	-1 716 354
753	des Sommets	-572 950
759	crie	8 630 521
761	de la Pointe-de-l'Île	9 958 383
762	de Montréal	1 521 621
763	Marguerite-Bourgeoys	5 249 652
769	Kativik	2 854 605
771	des Draveurs	962 677
772	des Portages-de-l'Outaouais	-82 768
773	au Cœur-des-Vallées	471 912
774	des Hauts-Bois-de-l'Outaouais	471 916
781	du Lac-Témiscamingue	66 253
782	de Rouyn-Noranda	-1 969 124
783	Harricana	72 844
784	de l'Or-et-des-Bois	349 516
785	du Lac-Abitibi	1 208 628
791	de l'Estuaire	447 313
792	du Fer	1 380 568
793	de la Moyenne-Côte-Nord	382 251
800	Comité de gestion de la taxe scolaire de l'île de Montréal	1 799 314
801	de la Baie-James	-347 263
811	des Îles	-384 594
812	des Chic-Chocs	295 464
813	René-Lévesque	1 400 700
821	de la Côte-du-Sud	2 046 283
822	des Appalaches	299 160
823	de la Beauce-Etchemin	-1 027 670
824	des Navigateurs	26 975
831	de Laval	5 366 585
841	des Affluents	390 181
842	des Samares	1 802 601
851	de la Seigneurie-des-Mille-Îles	400 699
852	de la Rivière-du-Nord	4 823 469
853	des Laurentides	-8 464
854	Pierre-Neveu	-132 421
861	de Sorel-Tracy	-101 348
862	de Saint-Hyacinthe	498 354
863	des Hautes-Rivières	2 371 323
864	Marie-Victorin	13 924 025
865	des Patriotes	2 759 118
866	du Val-des-Cerfs	2 472 205
867	des Grandes-Seigneuries	-494 127
868	de la Vallée-des-Tisserands	1 232 945
869	des Trois-Lacs	1 413 239
871	de la Riveraine	24 415
872	des Bois-Francs	796 352
873	des Chênes	1 463 815
881	Central Québec	2 477
882	Eastern Shores	818 111
883	Eastern Townships	662 109
884	Riverside	2 484 295
885	Sir-Wilfrid-Laurier	-82 808
886	Western Québec	553 968
887	English-Montréal	13 941 393
888	Lester-B.-Pearson	5 834 977
889	New Frontiers	-1 112 794
TOTAL		95 252 661

MINISTÈRE DE L'ÉDUCATION ET DE L'ENSEIGNEMENT SUPÉRIEUR
ÉTUDE DES CRÉDITS 2018-2019
Demande de renseignements particuliers requis par le deuxième groupe d'opposition

QUESTION

% d'utilisation des surplus accumulés pour l'année scolaire 2017-2018 pour chacune des commissions scolaires.

RÉPONSE

Les données réelles de l'année scolaire 2017-2018 seront disponibles en octobre 2018.

Les surplus accumulés disponibles pour appropriation au 30 juin 2017 ainsi que le pourcentage d'appropriation des surplus accumulés prévu pour l'année scolaire 2017-2018 sont présentés en annexe.

POURCENTAGE D'APPROPRIATION DES SURPLUS ACCUMULÉS DISPONIBLES POUR L'ANNÉE SCOLAIRE 2017-2018

(en dollars)							
Code	Commission scolaire	Surplus accumulé au 30 juin 2016	Valeur comptable nette des terrains (VCNT)	Subvention financement à recevoir - Avantages sociaux (SFAS)	Surplus (déficit) accumulé au 30 juin 2016 net de la VCNT et de la SFAS	Surplus accumulé disponible pour appropriation au 30 juin 2017	Pourcentage d'appropriation des surplus accumulés 15 %
689	du Littoral	7 826 647	35 314	929 025	6 862 308	6 862 308	1 029 346
711	des Monts-et-Marées	3 895 945	1 315 706	3 059 162	-478 924		
712	des Phares	-452 370	1 806 284	5 376 251	-7 634 905		
713	du Fleuve-et-des-Lacs	11 959 085	1 815 646	1 896 183	8 247 256	8 247 256	1 237 088
714	de Kamouraska-Rivière-du-Loup	15 226 088	1 660 187	3 602 117	9 963 784	9 963 784	1 494 568
721	du Pays-des-Bleuets	6 189 126	994 294	3 273 092	1 921 739	1 921 739	288 261
722	du Lac-Saint-Jean	11 277 645	5 765 885	3 012 575	2 499 185	2 499 185	374 878
723	des Rives-du-Saguenay	7 638 299	4 106 617	5 026 449	-1 494 767		
724	De La Jonquière	7 511 617	2 285 813	3 800 499	1 425 306	1 425 306	213 796
731	de Charlevoix	424 858	810 914	1 338 775	-1 724 831		
732	de la Capitale	30 413 887	10 171 514	9 917 516	10 324 857	10 324 857	1 548 729
733	des Découvreurs	13 307 332	7 799 764	7 080 156	-1 572 587		
734	des Premières-Seigneuries	34 634 710	8 347 669	9 896 454	16 390 587	16 390 587	2 458 588
735	de Portneuf	8 767 053	1 905 648	3 100 572	3 760 833	3 760 833	564 125
741	du Chemin-du-Roy	10 583 188	6 562 766	7 616 453	-3 596 031		
742	de l'Énergie	6 160 978	2 209 942	4 175 392	-224 357		
751	des Hauts-Cantons	8 825 405	2 247 981	2 589 257	3 988 167	3 988 167	598 225
752	de la Région-de-Sherbrooke	8 269 970	8 210 095	8 041 262	-7 981 388		
753	des Sommets	9 649 023	3 722 262	3 050 149	2 876 612	2 876 612	431 492
761	de la Pointe-de-l'Île	123 520 121	16 830 910	10 339 138	96 350 072	96 350 072	14 452 511
762	de Montréal	-83 921 744	46 857 806	42 543 929	-173 323 479		
763	Marguerite-Bourgeoys	30 040 368	28 121 541	17 575 804	-15 656 977		
771	des Draveurs	9 749 991	8 312 925	5 790 873	-4 353 808		
772	des Portages-de-l'Outaouais	13 976 060	9 224 068	4 500 629	251 362	251 362	37 704
773	au Cœur-des-Vallées	2 858 334	1 327 565	1 775 019	-244 250		
774	des Hauts-Bois-de-l'Outaouais	3 465 487	746 226	1 229 792	1 489 469	1 489 469	223 420
781	du Lac-Témiscamingue	2 054 786	969 012	1 386 932	-301 157		
782	de Rouyn-Noranda	946 373	2 339 067	2 331 615	-3 724 309		
783	Harricana	4 951 681	1 237 146	1 980 615	1 733 920	1 733 920	260 088
784	de l'Or-et-des-Bois	18 039 438	1 552 664	2 124 384	14 362 390	14 362 390	2 154 358
785	du Lac-Abitibi	2 485 116	486 421	1 863 644	135 051	135 051	20 258
791	de l'Estuaire	3 976 648	1 558 206	3 425 852	-1 007 410		
792	du Fer	2 542 331	1 415 610	2 970 121	-1 843 399		
793	de la Moyenne-Côte-Nord	496 128	10 111	763 855	-277 838		
800	Comité de gestion de la taxe scolaire de l'île de Montréal	13 729 007		220 964	13 508 043	13 508 043	2 026 206
801	de la Baie-James	7 913 773	1 228 509	1 385 822	5 299 442	5 299 442	794 916
811	des Îles	5 053 825	129 343	695 402	4 229 080	4 229 080	634 362
812	des Chic-Chocs	7 979 989	1 727 479	1 695 878	4 556 631	4 556 631	683 495
813	René-Lévesque	5 208 165	1 682 732	2 752 702	772 731	772 731	115 910
821	de la Côte-du-Sud	14 265 850	7 492 510	4 315 921	2 457 420	2 457 420	368 613
822	des Appalaches	3 228 851	823 481	2 845 542	-440 172		
823	de la Beauce-Étchemin	18 613 814	10 105 968	6 136 769	2 371 077	2 371 077	355 662
824	des Navigateurs	41 162 002	12 851 452	7 799 648	20 510 902	20 510 902	3 076 635
831	de Laval	22 232 987	18 744 527	17 490 249	-14 001 789		
841	des Affluents	26 218 940	12 105 408	12 539 172	1 574 361	1 574 361	236 154
842	des Samares	24 237 351	2 697 992	7 556 721	13 982 639	13 982 639	2 097 396
851	de la Seigneurie-des-Mille-Îles	32 585 442	16 099 523	12 467 046	4 018 873	4 018 873	602 831
852	de la Rivière-du-Nord	35 580 763	3 697 543	7 442 160	24 441 061	24 441 061	3 666 159
853	des Laurentides	4 011 163	948 491	3 023 404	39 269	39 269	5 890
854	Pierre-Neveu	7 019 732	1 571 333	2 544 607	2 903 792	2 903 792	435 569
861	de Sorel-Tracy	8 637 048	804 920	2 894 994	4 937 134	4 937 134	740 570
862	de Saint-Hyacinthe	12 394 023	4 796 982	5 878 344	1 718 697	1 718 697	257 805
863	des Hautes-Rivières	12 735 445	1 722 308	6 442 138	4 570 999	4 570 999	685 650
864	Marie-Victorin	30 207 551	19 895 638	15 771 103	-5 459 190		
865	des Patriotes	33 829 800	24 307 548	8 790 625	731 628	731 628	109 744
866	du Val-des-Cerfs	-2 176 710	1 450 447	7 565 792	-11 192 949		
867	des Grandes-Seigneuries	13 858 280	8 005 508	6 287 683	-434 911		
868	de la Vallée-des-Tisserands	6 267 842	1 933 649	3 256 941	1 077 252	1 077 252	161 588
869	des Trois-Lacs	7 597 751	7 624 146	5 187 045	-5 213 439		
871	de la Riveraine	6 339 870	937 028	2 358 913	3 043 930	3 043 930	456 589
872	des Bois-Francs	3 872 106	1 988 857	5 309 350	-3 426 100		
873	des Chênes	15 483 218	4 416 539	5 938 292	5 128 387	5 128 387	769 258
881	Central Québec	4 134 469	1 073 819	2 284 062	776 588	776 588	116 488
882	Eastern Shores	1 977 348	401 017	770 353	805 978	805 978	120 897
883	Eastern Townships	-3 795 001	405 689	4 076 667	-8 277 357		
884	Riverside	9 212 181	6 212 851	4 691 688	-1 692 358		
885	Sir-Wilfrid-Laurier	6 885 293	7 576 154	5 890 781	-6 581 642		
886	Western Québec	14 457 237	2 760 798	3 352 160	8 344 280	8 344 280	1 251 642
887	English-Montréal	64 924 867	17 597 404	13 628 701	33 698 763	33 698 763	5 054 814
888	Lester-B.-Pearson	29 523 021	11 746 027	12 693 484	5 083 510	5 083 510	762 526
889	New Frontiers	3 927 348	1 738 100	1 290 072	899 176	899 176	134 876
TOTAL		886 624 247	412 065 293	402 654 734	71 904 219	354 064 542	53 109 681
759	crie ¹	23 950 473			23 950 473	N/A	N/A
769	Kativik ¹	13 423 392		2 471 706	10 951 686	N/A	N/A
GRAND TOTAL		923 998 112	412 065 293	405 126 440	106 806 378	354 064 542	53 109 681

(1) Les commissions scolaires crie et Kativik ont des règles budgétaires distinctes
Source : Rapports financiers des commissions scolaires de l'année scolaire 2015-2016

MINISTÈRE DE L'ÉDUCATION ET DE L'ENSEIGNEMENT SUPÉRIEUR
ÉTUDE DES CRÉDITS 2018-2019
Demande de renseignements particuliers requis par le deuxième groupe d'opposition

QUESTION

Montant et ventilation détaillée de la subvention de fonctionnement versée à chacune des commissions scolaires en 2017-2018.

RÉPONSE

Les allocations de fonctionnement versées à chaque commission scolaire, pour l'année scolaire 2015-2016 sont présentées en annexe.

Toutefois, les données pour les années scolaires 2016-2017 et 2017-2018 ne sont pas disponibles.

N°: 84_Annexe

TOTAL DES ALLOCATIONS DE FONCTIONNEMENT PAR
COMMISSION SCOLAIRE

(en dollars)

Code	Nom de la commission scolaire	2015-2016
689	du Littoral	17 307 301
711	des Monts-et-Marées	44 231 483
712	des Phares	69 265 540
713	du Fleuve-et-des-Lacs	38 046 198
714	de Kamouraska–Rivière-du-Loup	55 556 801
721	du Pays-des-Bleuets	61 919 136
722	du Lac-Saint-Jean	56 272 391
723	des Rives-du-Saguenay	93 533 736
724	De La Jonquière	61 212 247
731	de Charlevoix	25 908 579
732	de la Capitale	201 042 420
733	des Découvreurs	87 901 285
734	des Premières-Seigneuries	192 905 392
735	de Portneuf	42 880 358
741	du Chemin-du-Roy	130 481 935
742	de l'Énergie	83 283 849
751	des Hauts-Cantons	53 438 929
752	de la Région-de-Sherbrooke	136 534 153
753	des Sommets	64 952 534
759	Crie	138 841 845
761	de la Pointe-de-l'Île	254 213 330
762	de Montréal	695 478 580
763	Marguerite-Bourgeoys	333 565 018
769	Kativik	106 736 197
771	des Draveurs	110 069 881
772	des Portages-de-l'Outaouais	100 768 134
773	au Coeur-des-Vallées	46 071 153
774	des Hauts-Bois-de-l'Outaouais	26 781 290
781	du Lac-Témiscamingue	23 374 370
782	de Rouyn-Noranda	40 554 164
783	Harricana	34 773 369
784	de l'Or-et-des-Bois	47 202 693
785	du Lac-Abitibi	26 626 616
791	de l'Estuaire	45 166 593
792	du Fer	42 385 626
793	de la Moyenne-Côte-Nord	12 121 916
800	Comité de gestion de la taxe scolaire de l'Île de Montréal	1 706 390
801	de la Baie-James	26 287 870
811	des Îles	14 931 945
812	des Chic-Chocs	34 539 780
813	René-Lévesque	48 781 785
821	de la Côte-du-Sud	68 401 707
822	des Appalaches	39 404 550
823	de la Beauce-Etchemin	126 294 366
824	des Navigateurs	149 679 316
831	de Laval	308 154 088
841	des Affluents	236 530 466
842	des Samares	167 698 719
851	de la Seigneurie-des-Mille-Îles	248 727 261
852	de la Rivière-du-Nord	178 062 385
853	des Laurentides	59 151 232
854	Pierre-Neveu	42 554 031
861	de Sorel-Tracy	42 776 693
862	de Saint-Hyacinthe	102 901 573
863	des Hautes-Rivières	123 962 201
864	Marie-Victorin	243 893 390
865	des Patriotes	197 318 466
866	Val-des-Cerfs	110 936 344
867	des Grandes-Seigneuries	156 751 532
868	de la Vallée-des-Tisserands	74 153 118
869	des Trois-Lacs	105 124 271
871	de la Riveraine	42 307 883
872	des Bois-Francs	86 985 670
873	des Chênes	88 952 608
881	Central Québec	35 315 408
882	Eastern Shores	18 519 757
883	Eastern Townships	44 122 187
884	Riverside	63 885 586
885	Sir-Wilfrid-Laurier	92 290 268
886	Western Québec	52 950 452
887	English-Montréal	203 434 888
888	Lester-B.-Pearson	174 493 752
889	New Frontiers	35 626 528
TOTAL		7 449 013 508

Source : Certification finale des allocations budgétaires pour l'année scolaire 2015-2016

MINISTÈRE DE L'ÉDUCATION ET DE L'ENSEIGNEMENT SUPÉRIEUR
ÉTUDE DES CRÉDITS 2018-2019
Demande de renseignements particuliers requis par le deuxième groupe d'opposition

QUESTION

Taux de taxation NET de chaque commission scolaire en 2017-2018.

RÉPONSE

Le tableau du taux de taxation net de chaque commission scolaire pour l'année scolaire 2017-2018 est présenté en annexe.

TAUX DE TAXATION NET PAR COMMISSION SCOLAIRE POUR L’ANNÉE
SCOLAIRE 2017-2018
(en dollars)

		2017-2018
		Taux de taxation net
Code	Nom de la commission scolaire	pour 100 \$ d'évaluation
711	des Monts-et-Marées	0,3142
712	des Phares	0,3026
713	du Fleuve-et-des-Lacs	0,3168
714	de Kamouraska-Rivière-du-Loup	0,3116
721	du Pays-des-Bleuets	0,3253
722	du Lac-Saint-Jean	0,3143
723	des Rives-du-Saguenay	0,3156
724	De La Jonquière	0,3196
731	de Charlevoix	0,2457
732	de la Capitale	0,2013
733	des Découvreurs	0,1336
734	des Premières-Seigneuries	0,2234
735	de Portneuf	0,2598
741	du Chemin-du-Roy	0,3124
742	de l'Énergie	0,3144
751	des Hauts-Cantons	0,3127
752	de la Région-de-Sherbrooke	0,2928
753	des Sommets	0,1843
761	de la Pointe-de-l'Île	*
762	de Montréal	*
763	Marguerite-Bourgeoys	*
771	des Draveurs	0,3349
772	des Portages-de-l'Outaouais	0,2593
773	au Coeur-des-Vallées	0,3118
774	des Hauts-Bois-de-l'Outaouais	0,3403
781	du Lac-Témiscamingue	0,3354
782	de Rouyn-Noranda	0,3102
783	Harricana	0,3232
784	de l'Or-et-des-Bois	0,3005
785	du Lac-Abitibi	0,3165
791	de l'Estuaire	0,3287
792	du Fer	0,2390
793	de la Moyenne-Côte-Nord	0,3101
800	CGTSIM (1)	0,1783
801	de la Baie-James	0,3350
811	des Îles	0,2842
812	des Chic-Chocs	0,3111
813	René-Lévesque	0,2850
821	de la Côte-du-Sud	0,3109
822	des Appalaches	0,3137
823	de la Beauce-Etchemin	0,3182
824	des Navigateurs	0,2259
831	de Laval	0,2310
841	des Affluents	0,3095
842	des Samares	0,2707
851	de la Seigneurie-des-Mille-Îles	0,2654
852	de la Rivière-du-Nord	0,3111
853	des Laurentides	0,1054
854	Pierre-Neveu	0,2648
861	de Sorel-Tracy	0,3045
862	de Saint-Hyacinthe	0,3416
863	des Hautes-Rivières	0,2658
864	Marie-Victorin	0,2222
865	des Patriotes	0,1938
866	du Val-des-Cerfs	0,2570
867	des Grandes-Seigneuries	0,2873
868	de la Vallée-des-Tisserands	0,3038
869	des Trois-Lacs	0,2732
871	de la Rivéraine	0,3099
872	des Bois-Francis	0,3157
873	des Chênes	0,3062
881	Central Québec	0,3093
882	Eastern Shores	0,3060
883	Eastern Townships	0,3148
884	Riverside	0,3095
885	Sir-Wilfrid-Laurier	0,3500
886	Western Québec	0,1369
887	English-Montreal	*
888	Lester-B.-Pearson	*
889	New Frontiers	0,3013

(*) voir les données pour le Comité de gestion de l'île de Montréal
Source : Budget des commissions scolaires pour l’année scolaire 2017-2018 sauf correction (881 - Commission scolaire Central Québec) en 2017-2018

MINISTÈRE DE L'ÉDUCATION ET DE L'ENSEIGNEMENT SUPÉRIEUR
ÉTUDE DES CRÉDITS 2018-2019
Demande de renseignements particuliers requis par le deuxième groupe d'opposition

QUESTION

Revenus générés en taxation pour chacune des commissions scolaires en 2016-2017 et 2017-2018.

RÉPONSE

Le tableau en annexe présente les revenus de la taxe scolaire comme définis aux budgets des commissions scolaires pour l'année 2017-2018.

REVENUS DE TAXE SCOLAIRE AU BUDGET PAR
COMMISSION SCOLAIRE

(en dollars)

2017-2018		
Revenus de taxe		
Code	Nom de la commission scolaire	au budget
711	des Monts-et-Marées	8 634 777
712	des Phares	19 355 390
713	du Fleuve-et-des-Lacs	6 786 029
714	de Kamouraska-Rivière-du-Loup	14 885 954
721	du Pays-des-Bleuets	13 009 722
722	du Lac-Saint-Jean	14 800 513
723	des Rives-du-Saguenay	29 803 563
724	De La Jonquière	17 800 064
731	de Charlevoix	8 517 410
732	de la Capitale	64 090 767
733	des Découvreurs	27 802 333
734	des Premières-Seigneuries	55 811 657
735	de Portneuf	14 294 551
741	du Chemin-du-Roy	40 606 692
742	de l'Énergie	23 220 533
751	des Hauts-Cantons	14 593 456
752	de la Région-de-Sherbrooke	46 202 848
753	des Sommets	19 059 989
761	de la Pointe-de-l'Île	*
762	de Montréal	*
763	Marguerite-Bourgeoys	*
771	des Draveurs	39 716 242
772	des Portages-de-l'Outaouais	37 020 544
773	au Coeur-des-Vallées	15 487 586
774	des Hauts-Bois-de-l'Outaouais	8 056 803
781	du Lac-Témiscamingue	3 831 357
782	de Rouyn-Noranda	10 023 879
783	Harricana	5 940 100
784	de l'Or-et-des-Bois	9 063 056
785	du Lac-Abitibi	3 719 975
791	de l'Estuaire	9 428 491
792	du Fer	10 343 881
793	de la Moyenne-Côte-Nord	1 432 274
800	CGTSIM	500 261 091
801	de la Baie-James	4 115 396
811	des Îles	2 520 695
812	des Chic-Chocs	5 773 834
813	René-Lévesque	7 858 422
821	de la Côte-du-Sud	19 485 206
822	des Appalaches	12 310 092
823	de la Beauce-Etchemin	32 239 819
824	des Navigateurs	47 199 432
831	de Laval	106 974 189
841	des Affluents	85 294 132
842	des Samares	55 283 003
851	de la Seigneurie-des-Mille-Îles	86 975 179
852	de la Rivière-du-Nord	58 548 751
853	des Laurentides	20 952 724
854	Pierre-Neveu	11 460 962
861	de Sorel-Tracy	13 188 610
862	de Saint-Hyacinthe	33 253 545
863	des Hautes-Rivières	41 507 171
864	Marie-Victorin	79 759 385
865	des Patriotes	68 546 778
866	du Val-des-Cerfs	38 406 327
867	des Grandes-Seigneuries	54 746 917
868	de la Vallée-des-Tisserands	21 913 234
869	des Trois-Lacs	35 755 547
871	de la Riveraine	12 011 434
872	des Bois-Francis	23 753 358
873	des Chênes	27 807 594
881	Central Québec	8 009 279
882	Eastern Shores	2 287 416
883	Eastern Townships	14 539 323
884	Riverside	23 231 945
885	Sir-Wilfrid-Laurier	33 033 535
886	Western Québec	18 358 698
887	English-Montreal	*
888	Lester-B.-Pearson	*
889	New Frontiers	8 329 911

(*) voir les données pour le Comité de gestion de l'île de Montréal

Source : Budget des commissions scolaires pour l'année scolaire 2017-2018

MINISTÈRE DE L'ÉDUCATION ET DE L'ENSEIGNEMENT SUPÉRIEUR
ÉTUDE DES CRÉDITS 2018-2019
Demande de renseignements particuliers requis par le deuxième groupe d'opposition

QUESTION

Subventions de péréquation accordées à chacune des commissions scolaires en 2017-2018.

RÉPONSE

Le tableau en annexe présente la subvention de péréquation des commissions scolaires pour l'année scolaire 2017-2018.

SUBVENTION DE PÉRÉQUATION PAR COMMISSION
SCOLAIRE
(en dollars)

2017-2018		
Code	Nom de la commission scolaire	Montant
711	des Monts-et-Marées	4 961 550
712	des Phares	3 074 113
713	du Fleuve-et-des-Lacs	3 738 766
714	de Kamouraska-Rivière-du-Loup	2 328 537
721	du Pays-des-Bleuets	8 193 241
722	du Lac-Saint-Jean	3 341 564
723	des Rives-du-Saguenay	3 386 549
724	De La Jonquière	5 402 579
731	de Charlevoix	—
732	de la Capitale	—
733	des Découvreurs	—
734	des Premières-Seigneuries	—
735	de Portneuf	—
741	du Chemin-du-Roy	2 768 736
742	de l'Énergie	2 509 340
751	des Hauts-Cantons	1 042 510
752	de la Région-de-Sherbrooke	—
753	des Sommets	—
761	de la Pointe-de-l'Île	*
762	de Montréal	*
763	Marguerite-Bourgeoys	*
771	des Draveurs	—
772	des Portages-de-l'Outaouais	—
773	au Coeur-des-Vallées	—
774	des Hauts-Bois-de-l'Outaouais	—
781	du Lac-Témiscamingue	1 721 639
782	de Rouyn-Noranda	3 914 280
783	Harricana	4 052 300
784	de l'Or-et-des-Bois	5 559 984
785	du Lac-Abitibi	4 715 001
791	de l'Estuaire	4 954 067
792	du Fer	—
793	de la Moyenne-Côte-Nord	375 361
800	CGTSIM (1)	—
801	de la Baie-James	1 688 544
811	des Îles	1 221 205
812	des Chic-Chocs	4 552 941
813	René-Lévesque	6 709 913
821	de la Côte-du-Sud	1 130 057
822	des Appalaches	1 466 922
823	de la Beauce-Etchemin	9 756 977
824	des Navigateurs	—
831	de Laval	—
841	des Affluents	—
842	des Samares	—
851	de la Seigneurie-des-Mille-Îles	—
852	de la Rivière-du-Nord	—
853	des Laurentides	—
854	Pierre-Neveu	—
861	de Sorel-Tracy	1 845 350
862	de Saint-Hyacinthe	—
863	des Hautes-Rivières	—
864	Marie-Victorin	—
865	des Patriotes	—
866	du Val-des-Cerfs	—
867	des Grandes-Seigneuries	—
868	de la Vallée-des-Tisserands	—
869	des Trois-Lacs	—
871	de la Riveraine	1 363 195
872	des Bois-Francis	4 361 354
873	des Chênes	2 982 963
881	Central Québec	1 456 901
882	Eastern Shores	993 911
883	Eastern Townships	—
884	Riverside	—
885	Sir-Wilfrid-Laurier	548 679
886	Western Québec	—
887	English-Montreal	*
888	Lester-B.-Pearson	*
889	New Frontiers	3 755 270

Au niveau de la péréquation, des écarts peuvent apparaître entre le montant inscrit au budget et celui confirmé par le Ministère notamment en cas d'erreurs de la commission scolaire.

Source : Budget des commissions scolaires pour l'année scolaire 2017-2018

MINISTÈRE DE L'ÉDUCATION ET DE L'ENSEIGNEMENT SUPÉRIEUR
ÉTUDE DES CRÉDITS 2018-2019
Demande de renseignements particuliers requis par le deuxième groupe d'opposition

QUESTION

Dépenses de fonctionnement, d'investissement et pour le service de la dette des commissions scolaires, selon le champ d'activité et la nature des dépenses en 2017-2018.

RÉPONSE

Les dépenses pour l'année 2017-2018 prévues au budget sont présentées en annexe.

DÉPENSES DES COMMISSIONS SCOLAIRES SELON LE CHAMP D'ACTIVITÉ ET LA NATURE DES DÉPENSES POUR L'ANNÉE SCOLAIRE 2017-2018

(en dollars)

Activités	Rémunération et contributions de l'employeur	Frais de déplacement	Fournitures et matériel	Services, honoraires et contrats	Charges d'investissement non capitalisables et amortissements	Autres charges	Total du réseau
10000 - Enseignement et formation	5 885 723 955	7 448 163	186 439 553	79 548 608	6 153 722	66 394 924	6 231 708 925
20000 - Soutien à l'enseignement et à la formation	2 319 089 198	27 199 910	84 681 184	258 343 756	7 936 874	67 637 696	2 764 888 618
30000 - Services d'appoint	540 771 101	3 098 683	35 394 949	672 844 691	1 016 448	9 024 024	1 262 149 896
50000 - Administratives	393 220 586	10 935 649	13 499 102	72 479 129	1 203 122	27 408 875	518 746 463
60000 - Relatives aux biens meubles et immeubles	271 674 476	2 266 282	263 671 834	234 384 851	567 063 995	8 303 195	1 347 364 633
70000 - Connexes	27 926 834	1 644 662	11 311 785	59 073 924	680 050	272 103 603	372 740 858
TOTAL	9 438 406 150	52 593 349	594 998 407	1 376 674 959	584 054 211	450 872 317	12 497 599 393

Source : Budget des commissions scolaires pour l'année scolaire 2017-2018

MINISTÈRE DE L'ÉDUCATION ET DE L'ENSEIGNEMENT SUPÉRIEUR
ÉTUDE DES CRÉDITS 2018-2019
Demande de renseignements particuliers requis par le deuxième groupe d'opposition

QUESTION

Ventilation des transferts fédéraux par domaine d'enseignement (primaire, secondaire, collégial et universitaire) pour 2017-2018.

RÉPONSE

TRANSFERTS DU GOUVERNEMENT FÉDÉRAL
BUDGET DE DÉPENSES

	Prévisions 2017-2018 k\$
Enseignement dans la langue de la minorité et enseignement de la langue seconde	28 018,6
Formation dans les pénitenciers fédéraux (primaire, secondaire et collégiale)	1 868,2
Participation au sport	657,3
Financement des immobilisations des commissions scolaires Crie, Kativik et de l'école des Naskapis	27 460,9
Enseignement aux autochtones	152 797,5
Fonds d'investissements stratégiques pour les établissements postsecondaires	108 730,1

MINISTÈRE DE L'ÉDUCATION ET DE L'ENSEIGNEMENT SUPÉRIEUR
ÉTUDE DES CRÉDITS 2018-2019
Demande de renseignements particuliers requis par le deuxième groupe d'opposition

QUESTION

Ventilation par commission scolaire des budgets accordés en 2017-2018 pour le maintien des écoles de village.

a) Liste des écoles de village ayant bénéficié d'une subvention à cette fin, incluant le montant de cette subvention.

RÉPONSE

Pour l'année scolaire 2017-2018, la somme allouée pour la mesure destinée au maintien des écoles de village est de 11,3 M\$. Le détail par commission scolaire et par bâtiment est présenté aux annexes 1 et 2.

N°: 90_Annexe 1

ALLOCATION POUR LE MAINTIEN DE L'ÉCOLE DE VILLAGE

(en dollars)

Code	Nom de commission scolaire	2017-2018
711	des Monts-et-Marées	382 000
712	des Phares	261 500
713	du Fleuve-et-des-Lacs	711 000
714	de Kamouraska–Rivière-du-Loup	490 000
721	du Pays-des-Bleuets	324 500
722	du Lac-Saint-Jean	135 000
723	des Rives-du-Saguenay	147 500
724	De La Jonquière	55 000
731	de Charlevoix	220 500
732	de la Capitale	—
733	des Découvreurs	—
734	des Premières-Seigneuries	42 500
735	de Portneuf	149 000
741	du Chemin-du-Roy	242 500
742	de l'Énergie	266 000
751	des Hauts-Cantons	439 500
752	de la Région-de-Sherbrooke	25 000
753	des Sommets	258 500
761	de la Pointe-de-l'Île	—
762	de Montréal	—
763	Marguerite-Bourgeoys	26 000
771	des Draveurs	—
772	des Portages-de-l'Outaouais	21 500
773	au Coeur-des-Vallées	29 000
774	des Hauts-Bois-de-l'Outaouais	403 500
781	du Lac-Témiscamingue	220 500
782	de Rouyn-Noranda	110 000
783	Harricana	359 500
784	de l'Or-et-des-Bois	58 500
785	du Lac-Abitibi	221 500
791	de l'Estuaire	252 500
792	du Fer	57 000
793	de la Moyenne-Côte-Nord	89 000
801	de la Baie-James	82 500
811	des Îles	45 500
812	des Chic-Chocs	304 500
813	René-Lévesque	214 500
821	de la Côte-du-Sud	410 500
822	des Appalaches	214 000
823	de la Beauce-Etchemin	448 000
824	des Navigateurs	154 000
831	de Laval	—
841	des Affluents	27 500
842	des Samares	438 500
851	de la Seigneurie-des-Mille-Îles	
852	de la Rivière-du-Nord	54 000
853	des Laurentides	123 000
854	Pierre-Neveu	439 000
861	de Sorel-Tracy	140 000
862	de Saint-Hyacinthe	244 000
863	des Hautes-Rivières	3 500
864	Marie-Victorin	—
865	des Patriotes	44 000
866	Val-des-Cerfs	38 000
867	des Grandes-Seigneuries	50 000
868	de la Vallée-des-Tisserands	—
869	des Trois-Lacs	80 500
871	de la Riveraine	353 000
872	des Bois-Francs	315 500
873	des Chênes	144 000
881	Central Québec	55 000
882	Eastern Shores	320 000
883	Eastern Townships	206 500
884	Riverside	27 500
885	Sir-Wilfrid-Laurier	77 500
886	Western Québec	127 000
887	English-Montréal	—
888	Lester-B.-Pearson	30 000
889	New Frontiers	50 000
TOTAL		11 260 000

Source : Paramètres initiaux des commissions scolaires pour l'année scolaire 2017-2018

ALLOCATION 2017-2018 POUR LE MAINTIEN DE L'ÉCOLE DE VILLAGE

(en dollars)

Nom de la commission scolaire	Nom du bâtiment	Montant
des Monts-et-Marées	Saint-Vianney	17 000
	Saint-Tharcisius	30 000
	Saint-Léon-le-Grand	27 500
	Sr-Rachel-Fournier	30 000
	Saint-Damase	30 000
	La Volière	30 000
	Polyvalente Forimont	19 500
	Assomption	27 500
	Noël-Fortin	27 500
	Emile-Dubé	30 000
	Le Marinier	27 500
	Sainte-Félicité	27 500
	Saint-Léandre	28 000
	Saint-René-Goupil	30 000
des Phares	Colombe, la	26 000
	Source, la	27 500
	Clair-Soleil	30 000
	Rivière, de la	6 500
	Aux-Quatre-Vents	30 000
	Envol, l'	23 000
	Marie-Élisabeth	3 500
	Lavoie	30 000
	Saint-Rosaire	27 500
	Sainte-Luce	30 000
du Fleuve-et-des-La	Lévesque	27 500
	Gérard-Raymond	30 000
	Chanoine-Côté	30 000
	Saint-Cyprien, de	19 500
	April	27 500
	Oiseau Chanteur, de l'	30 000
	Saint-Clément, de	27 500
	Sainte-Rita, de	23 000
	Joie, de la	30 000
	Rayons de Soleil, des	22 000
	Envol, de l'	20 000
	Saint-David	30 000
	Marie-Reine-des-Coeurs	27 500
	Saint-Joseph	25 500
	Notre-Dame-de-Grâces	23 500
	Saint-Marc, de	14 000
	Des-Verts-Sommets	30 000
	Saint-Pierre	30 000
	Farandole, de la	30 000
	Plein-Soleil	28 000
	Clair-Matin	20 000
	Marguerite, de la	30 000
	Beaucourt	27 500
	Moussaillons, des	27 500
	Parchemins, des	21 000
	Saint-Eusèbe, de	30 000
	Source, de la	27 000
	Étincelle, de l'	30 000
de Kamouraska–Rivière-du-Loup	Étoile-Filante, l'	30 000
	Marée-Montante, de la	27 500
	Orée-des-Bois, de l'	27 500
	Vents-et-Marées, des	27 500
	Amitié, de l'	30 000
	Saint-Louis (Kamouraska)	30 000
	Saint-Bruno	30 000
	J.-C.-Chapais	30 000
	Saint-Philippe	27 500
	Notre-Dame	27 500
	Sainte-Hélène	23 500
	Saint-Louis (Saint-Joseph)	30 000
	Chanterelle, la	21 000

du Pays-des-Bleuets	Moisson-d’ Arts	10 500
	Riou	30 000
	Notre-Dame-du-Sourire	30 000
	Pèlerins, les	30 000
	Notre-Dame-du-Portage	27 500
	Saint-Louis-de-Gonzague	27 500
	Maria-Goretti	11 500
	Pie XII	14 500
	Jean XXIII	28 000
	Notre-Dame-de-Lourdes	25 500
	Saint-Lucien	30 000
	La Source	30 000
	Les Prés Verts	30 000
	Des Deux-La	27 500
	Boisjoli	30 000
	Rivière, De la	27 500
du Lac-Saint-Jean	Chanoine-Simard	12 500
	L’Arbrisseau	30 000
	Bon-Pasteur	27 500
	Sainte-Hélène	27 500
	Notre-Dame-du-Rosaire	30 000
des Rives-du-Saguenay	Saint-Gérard	23 500
	Jean XXIII	26 500
	Sainte-Rose	30 000
	Saint-Gabriel	30 000
	Du Vallon	30 000
De La Jonquière	Saint-Félix	27 500
	Marie-Médiatrice	30 000
	Saint-Charles	27 500
de Charlevoix	Saint-Jean-de-Bégin	27 500
	Saint-Pierre	5 500
	Léonce-Boivin	14 500
	Saint-François	30 000
	Marie-Reine	26 500
	Dominique-Savio	7 500
	Marie-Victorin	26 500
	Notre-Dame-du-Bon-Conseil	30 000
	Notre-Dame-de-Lorette	30 000
	Fernand-Saindon	27 500
des Premières-Seigneuries	Beau-Soleil	22 500
	Pionnière, de la	8 500
	Cap-des-Neiges, bâtiment 2	6 500
de Portneuf	Sainte-Famille	27 500
	Riveraine, de la	16 500
	Saint-Charles-de-Grondines	27 500
	Morelle, de la	5 500
	Goéland, du	27 500
	Marie-du-Saint-Sacrement	14 500
	Sentiers, des	27 500
du Chemin-du-Roy	Saint-Coeur-de-Marie	30 000
	Saint-Gabriel	30 000
	Saint-Charles	27 500
	Sainte-Marie	30 000
	Champlain	27 500
	Saint-Léon	27 500
	Rinfret	18 500
	Saint-Joseph	27 500
	Marie-Immaculée	26 500
	Saint-Justin	27 500
de l’Énergie	Tortue-des-Bois, de la	6 500
	Notre-Dame-des-Neiges	19 500
	Notre-Dame-de-la-Joie	30 000
	Notre-Dame (Saint-Georges)	30 000
	Jacques-Cartier	27 500
	Maternelle Jacques-Buteux	30 000
	Notre-Dame-de-l’ Assomption	24 000
	Le Sablon d’Or	25 500
	Primadel	30 000

des Hauts-Cantons	Plein Soleil	15 500
	La Croisière	27 500
	Voie-Lactée, de la	24 500
	Sancta-Maria	27 500
	Saint-Pie-X	24 000
	Notre-Dame-de-Toutes-Aides	27 500
	Sainte-Edwidge, de	30 000
	Saint-Paul	29 000
	Trois-Cantons, des	27 500
	Notre-Dame-de-Lorette	27 500
	Audet, d’	27 500
	Monts-et-La, des	27 500
	Sainte-Cécile, de	27 500
	Sommets, des	27 500
	Rose-des-Vents, de la	30 000
	Nantes, de	27 500
	Monts-Blan, des	24 500
	Ligugé	30 000
de la Région-de-Sherbrooke	Notre-Dame-de-la-Paix	22 500
des Sommets	Passerelle no 1, de la	2 500
	Christ-Roi	23 500
	Notre-Dame-de-l’ Assomption	27 500
	Notre-Dame-de-Lourdes	30 000
	Baluchon, du	24 500
	Deux-Soleils, pavillon 1, des	4 500
	Deux Soleils, pavillon 2, des	3 500
	Saint-Barthélemy	7 500
	Arc-en-Ciel, pavillon 1, de l’	5 500
	Odyssée, pavillon 2, de l’	27 500
	Notre-Dame-de-Bonsecours	27 500
	Notre-Dame-du-Sourire	19 500
	Notre-Dame-des-Érables	27 500
	Saint-Laurent	30 000
Marguerite-Bourgeoys	Édifice Carson	26 000
des Portages-de-l’Outaouais	Sainte-Marie	21 500
au Coeur-des-Vallées	Sacré-Coeur (Plaisance)	24 500
des Hauts-Bois-de-l’Outaouais	Montagne, de la	4 500
	Saint-Nom-de-Marie	27 500
	Sainte-Anne, no 1	30 000
	Laval	16 000
	Notre-Dame-de-Grâce	30 000
	Reine-Perreault	30 000
	Sainte-Marie	30 000
	Sainte-Croix	17 500
	Saint-Pierre	30 000
	CF en entreprise et récupération	30 000
	Saint-Boniface	30 000
	Dominique-Savio	27 000
	Notre-Dame-du-Sacré-Coeur	27 500
	Sacré-Coeur	27 500
	Sainte-Thérèse	30 000
	St.John’s	20 500
	Notre-Dame	16 500
du Lac-Témiscamingue	L’ Assomption	27 500
	Saint-Gabriel	24 000
	Marie-Immaculée	8 500
	Saint-Joseph	27 500
	Notre-Dame-de-Liesse	26 500
	Saint-Louis	30 000
	Du Carrefour	30 000
	Sainte-Bernadette	30 000
	Bellecombe, de	27 500
	Notre-Dame-du-Sacré-Coeur-de-Cléricy	30 000
	Entre-La	22 500
	Saint-Norbert-de-Mont-Brun	30 000
	Tétreault	30 000
	Morency	24 000
	Saint-Paul	30 000
Harricana		

	Notre-Dame-de-Lourdes	27 500
	Sainte-Gertrude	27 500
	Sainte-Thérèse	30 000
	Alternative Harricana	30 000
	Notre-Dame-du-Sacré-Coeur	27 500
	Notre-Dame-des-Écoles	27 500
	Notre-Dame-du-Rosaire	30 000
	Saint-Mathieu	30 000
	Berry	27 500
	Des Coteaux	18 000
de l’Or-et-des-Bois	Louis-Querbes	27 500
	Charles-René-Lalande	27 500
	Notre-Dame-de-l’ Assomption	3 500
du Lac-Abitibi	Pavillon de Normétal	2 500
	Pavillon de Taschereau	15 500
	Pavillon de Colombourg	27 500
	Pavillon de Roquemaure	15 500
	Pavillon de Poularies	27 500
	Pavillon de Clermont	30 000
	Pavillon de Ste-Germaine-Boulé	20 500
	Pavillon d’Authier-Nord	27 500
	Pavillon de Mancebourg	27 500
	Pavillon de Duparquet	27 500
de l’Estuaire	Monseigneur-Bouchard	30 000
	Saint-Coeur-de-Marie	30 000
	Notre-Dame-du-Bon-Conseil	27 500
	Richard et Centre multifonction	23 500
	Sainte-Marie	18 500
	Monseigneur-Labrie, pavillon	13 000
	Saint-Joseph	21 000
	Père-Duclos	13 000
	Saint-Joseph et Centre administratif	27 500
	Sacré-Coeur, pavillon	30 000
	Dunes, les	18 500
du Fer	Dominique-Savio	27 000
	Notre-Dame	30 000
de la Moyenne-Côte-Nord	Notre-Dame-des-Anges	27 500
	Saint-François d’Assise	27 500
	Saint-François Régis	9 000
	Notre-Dame-de-Grâce	12 000
	Louis Garnier	13 000
de la Baie-James	Le Delta	7 500
	Jacques-Rousseau	30 000
	Beauvalois	27 500
	Le Filon	17 500
des Îles	Iris, aux	27 500
	Notre-Dame-du-Sacré-Coeur	18 000
des Chic-Chocs	De l’Escabelle	2 500
	Notre-Dame-de-Liesse	27 500
	Des Bois-et-Marées	27 500
	Notre-Dame-des-Neiges	22 000
	Saint-Antoine	30 000
	Des Prospecteurs	27 500
	Du P’tit-Bonheur	27 500
	Esdras-Minville	27 500
	Notre-Dame	25 000
	Saint-Paul	30 000
	Saint-Joseph-Alban	30 000
	De la Découverte	27 500
René-Lévesque	Couvent du Bon-Pasteur	30 000
	Sacré-Coeur	24 500
	Saint-Bernard	30 000
	Le Phare	27 500
	Des Découvertes	27 500
	Aux Mille-Ressources	30 000
	Des Audomarois	17 500
	Saint-François (centrale)	27 500
de la Côte-du-Sud	Quatre-Vents, aux	26 500

	Méandres, des	14 500
	Ruche - De Lanaudière, de la	25 500
	Plein-Soleil	30 000
	CFER de Bellechasse	27 500
	Échos-de-la-Forêt, des	18 000
	Bon-Vent, du	29 000
	Éveil, de l'	30 000
	Notre-Dame-de-l' Assomption	11 500
	Tilleuls, des	27 500
	Saint-Cyrille, de	30 000
	Jeanne-De Chantal	3 500
	Colline, de la	3 500
	Chanoine-Ferland	27 500
	Saint-Just, de	30 000
	Sainte-Lucie, de	14 000
	Sainte-Apolline, de	17 000
	Saint-Marcel, de	17 000
des Appalaches	Sainte-Félicité, de	28 000
	Saint-Nom-de-Jésus	30 000
	Dominique-Savio	27 500
	Du Saint-Nom-de-Marie	24 000
	De la Pierre-Douce	21 500
	Aux Quatre-Vents	12 500
	De la Source	30 000
	De l' Arc-en-Ciel	26 500
	Du Perce-Neige	14 500
	De la Passerelle	27 500
de la Beauce-Etchemin	Saints-Anges	3 500
	Monseigneur-De Laval	27 500
	Envolée, l'	4 500
	Lutins, des	10 500
	Saint-Louis	27 500
	Écolinière, l'	5 500
	Arc-en-Ciel de Saint-Camille	30 000
	Rayons-de-Soleil	27 500
	Petite-Abeille	30 000
	Fleurs-de-Soleil	10 500
	Petit-Chercheur, du	27 500
	Tourterelle, la	27 500
	Jouvence	30 000
	Astrale, l'	15 500
	La Source	10 500
	Bois-Fran, des	27 500
	Bellarmin	30 000
	Nazareth	24 500
	Joyeux-Compagnons, des	19 500
	Sainte-Martine	27 500
	Roy	3 500
des Navigateurs	Harmonie	27 500
	Amitié, de l'	27 500
	Caravelle (St-Flavien), de la	12 500
	Caravelle (Joly), de la	27 500
	Caravelle (Dosquet), de la	27 500
	Falaise, de la	29 000
	Berge, de la	30 000
des Affluents	Passerelle, La	27 500
des Samares	Île Saint-Ignace, de l'	27 500
	Sainte-Anne	27 500
	Pavillon Reine-Marie II	27 500
	Pavillon Reine-Marie I	22 500
	Emmélie-Caron	22 500
	Panet	14 500
	Ami-Soleil, de l'	24 500
	Bérard	30 000
	Youville	15 500
	Germain-Caron	30 000
	Sainte-Marcelline, de	4 500
	Pavillon Notre-Dame-de-la-Merci	30 000

	Pavillon Saint-Émile	29 000
	Pavillon Rose-des-Vents	27 500
	Pavillon Maternelle Wilfrid-Gervais	26 500
	Sainte-Marie-Salomé, de	21 500
	Grand-Pré, de	30 000
	Pavillon Maternelle Sainte-Geneviève	27 500
de la Rivière-du-Nord	Annexe Bouchard	12 500
	Dansereau	11 500
	Le Tremplin	30 000
des Laurentides	Pavillon l’Horizon	11 000
	Relève, la	30 000
	Pavillon Sainte-Bernadette	27 000
	Pavillon Lionel-Scheffer	27 500
	Monseigneur-Ovide-Charlebois	27 500
Pierre-Neveu	Complexe éducatif du CFP	30 000
	Amitié, de l’	28 000
	Notre-Dame, de	27 500
	Saint-Rosaire, du	4 500
	Saint-Gérard, de	27 500
	Aventure, de l’	23 000
	Christ-Roi, du	30 000
	Saint-Joseph, de	30 000
	Saint-François, de	27 500
	Notre-Dame	27 500
	Saint-Joachim, de	30 000
	Centre administratif - école du Sacré-Coeur	30 000
	Henri-Bourassa	27 500
	Notre-Dame-du-Saint-Sacrement, de	27 500
	Sacré-Coeur, du	9 500
	Sacré-Coeur, du	29 000
	Sainte-Anne, de	30 000
de Sorel-Tracy	Monseigneur-Brunault	27 500
	Christ-Roi	27 500
	Notre-Dame	30 000
	Saint-Gabriel	27 500
	Pierre-de-Saint-Ours	27 500
de Saint-Hyacinthe	Notre-Dame	27 500
	Sacré-Coeur	27 500
	Immeuble Spénard	27 500
	Saint-Thomas-d’Aquin, Immeuble II	27 500
	Immeuble Saint-Bernard	30 000
	Immeuble Saint-Jude	2 500
	Immeuble Saint-Louis	22 500
	Immeuble Saint-Barnabé-Sud	21 500
	Saint-Nazaire	27 500
	Immeuble Saint-Marcel	30 000
des Hautes-Rivières	Capitaine-Luc-Fortin, Édifice Henryville	3 500
des Patriotes	L’Envol	25 000
	Au-Fil-de-l’Eau Desrochers	7 500
	Saint-Charles	11 500
du Val-des-Cerfs	Notre-Dame-de-Lourdes	30 000
	Pavillon J.-B.-H. Larocque	8 000
des Grandes-Seigneuries	Jacques-Barclay	27 500
	Langevin	22 500
des Trois-La	Sainte-Justine-de-Newton	27 500
	Immaculée-Conception	25 500
	Saint-Zotique	27 500
de la Riveraine	Source, la	30 000
	Oasis, l’	27 500
	Nacelle, la	30 000
	Arc-en-Ciel	25 500
	Notre-Dame-de-l’Assomption	8 500
	Boutons-d’Or	27 500
	Centre de formation Saint-Léonard	27 500
	Despins	27 500
	Jeunesse, la	27 500
	Croisée, de la	30 000
	Rucher, le	30 000

des Bois-Francs	Arbrisseaux, des	27 500
	Phare, le	6 500
	Terre-des-Jeunes	27 500
	Alternative La Fermentière	30 000
	Entreprise Prince-Daveluy	30 000
	Notre-Dame-du-Perpétuel-Secours	27 500
	Centrale	30 000
	Sainte-Thérèse	27 500
	Sainte-Julie	11 500
	Jean-XXIII	27 500
	Marie-Immaculée	20 500
	Centrale	30 000
	Notre-Dame	30 000
	Saint-Coeur-de-Marie	30 000
	Saint-Coeur-de-Marie	4 500
	Sainte-Anne	2 500
des Chênes	Cité Écologique	14 000
	Notre-Dame	27 500
	Sacré-Coeur	27 500
	Saint-Guillaume (126 A)	23 000
	Saint-Félix-de-Kingsey	2 500
	Saint-Eugène	25 500
	Sainte-Jeanne-D’Arc, active	27 500
	Deux Rivières, des	10 500
Central Québec	Valcartier	27 500
Eastern Shores	MacLean Memorial	27 500
	Arc-en-Ciel	6 000
	Centre éducatif de Fermont	23 000
	C.-E.-Pouliot	27 500
	Polyvalente Monseigneur Sévigny	26 000
	Saint-Joseph - Saint-Patrick	30 000
	Shigawake Port-Daniel School	27 500
	Escuminac Intermediate School	30 000
	Belle-Anse Elementary School	30 000
	Gaspé Elementary School	7 500
	Grosse-Île High School	27 500
	Metis Beach Intermediate	27 500
	Baie Comeau High School	27 500
	Riverview School	30 000
Eastern Townships	Ayer’s Cliff	6 500
	Cookshire	27 500
	Farnham	27 500
	Mansonville	30 000
	North Hatley	27 500
	Pope Memorial	27 500
	Sawyerville	30 000
	Sunnyside	2 500
	Sutton	27 500
	Reach	27 500
Riverside	Arundel Elementary School	27 500
Sir-Wilfrid-Laurier	Sainte-Adèle Elementary School	22 500
	Grenville Elementary School	27 500
	Gilbert Thérberge	3 500
Western Québec	Poltimore	30 000
	Namur	18 500
	Queen Elizabeth	27 500
	St. Michael	10 500
	Maniwaki Woodland	9 500
	Onslow	27 500
Lester-B.-Pearson	Soulanges	30 000
New Frontiers	Franklin	27 500
	Hemmingford	22 500
TOTAL		11 260 000

Source : Paramètres initiaux des commissions scolaires pour l’année scolaire 2017-2018

MINISTÈRE DE L'ÉDUCATION ET DE L'ENSEIGNEMENT SUPÉRIEUR
ÉTUDE DES CRÉDITS 2018-2019
Demande de renseignements particuliers requis par le deuxième groupe d'opposition

QUESTION

Liste de tous les programmes pour les élèves en milieux défavorisés. Détail et ventilation par commission scolaire des sommes accordées en vertu de ces programmes pour 2017-2018.

RÉPONSE**A. La maternelle 4 ans à plein temps**

Pour 2016-2017 et 2017-2018, la subvention allouée aux commissions scolaires pour financer les services éducatifs pour la maternelle 4 ans n'est pas disponible puisque les certifications finales des allocations budgétaires ne sont pas disponibles. Les montants alloués pour l'année scolaire 2015-2016 sont présentés en annexe 1.

B. Une école montréalaise pour tous

Pour 2015-2016, cette mesure s'élève à 11,5 M\$.

La répartition de cette allocation par commission scolaire pour 2015-2016 est présentée à l'annexe 2.

La répartition de cette allocation par commission scolaire pour les années scolaires 2016-2017 et 2017-2018 sera finalisée de chaque année scolaire, notamment en fonction des taux de participation du personnel des écoles aux activités de médiation culturelle et aux formations, de la reddition de comptes des sorties Jeune Public et des services d'interprétariat auxquels ont eu recours ces écoles.

C. Aide alimentaire pour les écoles défavorisées

La mesure 15012 – Aide alimentaire pour les écoles défavorisées totalise 9,2 M\$ pour l'année scolaire 2017-2018. L'annexe 3 présente la ventilation des sommes accordées aux commissions scolaires pour 2017-2018.

D. Stratégie d'intervention Agir autrement

En 2017-2018, le montant alloué est de 35,8 M\$. L'annexe 4 présente la ventilation des sommes accordées aux commissions scolaires pour 2017-2018.

E. Programme de soutien à l'apprentissage – Études dirigées

En 2017-2018, le montant alloué est de 9,7 M\$. L'annexe 5 présente la ventilation des sommes accordées aux commissions scolaires pour l'année scolaire 2017-2018.

F. Renforcement des ressources et pratiques dédiées à la réussite en lecture et écriture pour les élèves des milieux les plus défavorisés

En 2017-2018, le montant alloué est de 46 M\$. L'annexe 5 présente la ventilation des sommes accordées aux commissions scolaires pour l'année scolaire 2017-2018.

G. Coup de pouce de la 2^e à la 6^e année du primaire

En 2017-2018, ce nouvel investissement a été ajouté pour les milieux les plus défavorisés. Le montant alloué est de 5,8 M\$. L'annexe 6 présente la ventilation des sommes accordées aux commissions scolaires pour l'année scolaire 2017-2018.

H. Programme d'intervention pour favoriser la réussite scolaire dans les milieux défavorisés

En 2017-2018, 36,0 M\$ ont été alloués aux 68 commissions scolaires ayant des écoles en milieu défavorisé.

L'annexe 7 présente la ventilation des sommes accordées aux commissions scolaires pour l'année scolaire 2017-2018.

ALLOCATION POUR LA MATERNELLE 4 ANS POUR L’ANNÉE SCOLAIRE 2015-2016

(en dollars)

Code	Nom de la commission scolaire	À demi-temps	À temps plein en milieu défavorisé
689	du Littoral	78 760	307 694
711	des Monts-et-Marées	254 521	117 724
712	des Phares	253 645	117 724
713	du Fleuve-et-des-Lacs	456 581	125 072
714	de Kamouraska–Rivière-du-Loup	418 394	117 724
721	du Pays-des-Bleuets	567 638	125 072
722	du Lac-Saint-Jean	416 840	117 724
723	des Rives-du-Saguenay	317 492	136 549
724	De La Jonquière	180 656	117 724
731	de Charlevoix		25 879
732	de la Capitale	502 088	123 999
733	des Découvreurs		117 724
734	des Premières-Seigneuries	1 091 581	117 724
735	de Portneuf	227 663	117 724
741	du Chemin-du-Roy	556 139	237 439
742	de l’Énergie	537 552	117 724
751	des Hauts-Cantons	474 462	117 724
752	de la Région-de-Sherbrooke	52 556	117 724
753	des Sommets	607 533	117 724
761	de la Pointe-de-l’Île	687 243	508 546
762	de Montréal	4 973 431	594 895
763	Marguerite-Bourgeoys	525 506	497 069
771	des Draveurs	38 265	235 448
772	des Portages-de-l’Outaouais	129 642	235 448
773	au Coeur-des-Vallées	104 210	254 273
774	des Hauts-Bois-de-l’Outaouais	141 036	117 724
781	du Lac-Témiscamingue	140 990	117 724
782	de Rouyn-Noranda	280 563	117 724
783	Harricana	257 460	117 724
784	de l’Or-et-des-Bois	175 354	117 724
785	du Lac-Abitibi	154 773	25 879
791	de l’Estuaire	165 767	117 724
792	du Fer	7 653	117 724
793	de la Moyenne-Côte-Nord	96 938	117 724
801	de la Baie-James	40 332	117 724
811	des Îles	98 080	
812	des Chic-Chocs	250 226	117 724
813	René-Lévesque	333 967	117 724
821	de la Côte-du-Sud	605 644	117 724
822	des Appalaches	89 285	117 724
823	de la Beauce-Etchemin	1 571 732	125 072
824	des Navigateurs	214 550	117 724
831	de Laval	270 815	117 724
841	des Affluents		117 724
842	des Samares	848 969	360 520
851	de la Seigneurie-des-Mille-Îles	176 507	117 724
852	de la Rivière-du-Nord	329 241	117 724
853	des Laurentides	137 754	125 072
854	Pierre-Neveu	233 237	117 724
861	de Sorel-Tracy	138 538	117 724
862	de Saint-Hyacinthe	615 825	136 549
863	des Hautes-Rivières	898 100	117 724
864	Marie-Victorin	949 069	235 448
865	des Patriotes	311 157	
866	Val-des-Cerfs	1 064 168	119 715
867	des Grandes-Seigneuries	289 319	117 724
868	de la Vallée-des-Tisserands	40 351	136 549
869	des Trois-Lacs	7 194	117 724
871	de la Riveraine	394 772	117 724
872	des Bois-Francs	568 232	117 724
873	des Chênes	289 136	123 999
881	Central Québec		117 724
882	Eastern Shores	200 152	117 724
883	Eastern Townships	275 064	117 724
884	Riverside	18 390	117 724
885	Sir-Wilfrid-Laurier	45 000	125 072
886	Western Québec	181 928	117 724
887	English-Montréal	831 905	235 448
888	Lester-B.-Pearson	89 285	117 724
889	New Frontiers	91 377	117 724
TOTAL		27 372 233	10 336 562

ALLOCATION POUR *UNE ÉCOLE MONTRÉALAISE POUR TOUS*
(en dollars)

Code	Nom de la commission scolaire	2015-2016
761	de la Pointe-de-l'Île	1 813 932
762	de Montréal	5 511 830
763	Marguerite-Bourgeoys	3 359 252
887	English-Montréal	633 470
888	Lester-B.-Pearson	174 960
TOTAL		11 493 444

Source : Certification finale des allocations budgtaires pour l'année scolaire 2015-2016

ALLOCATIONS ACCORDÉES POUR L’AIDE ALIMENTAIRE		
(en dollars)		
Code	Nom de la commission scolaire	2017-2018
711	des Monts-et-Marées	7 890
712	des Phares	1 055
713	du Fleuve-et-des-Lacs	15 906
714	de Kamouraska–Rivière-du-Loup	—
721	du Pays-des-Bleuets	—
722	du Lac-Saint-Jean	—
723	des Rives-du-Saguenay	—
724	De La Jonquière	—
731	de Charlevoix	—
732	de la Capitale	298 841
733	des Découvreurs	—
734	des Premières-Seigneuries	—
735	de Portneuf	—
881	Central Québec	117 545
741	du Chemin-du-Roy	100 499
742	de l’Énergie	—
751	des Hauts-Cantons	128 388
752	de la Région-de-Sherbrooke	—
753	des Sommets	1 301 853
883	Eastern Townships	3 448 845
761	de la Pointe-de-l’Île	1 323 836
762	de Montréal	46 031
763	Marguerite-Bourgeoys	107 335
887	English-Montréal	1 772
888	Lester-B.-Pearson	12 404
771	des Draveurs	—
772	des Portages-de-l’Outaouais	—
773	au Coeur-des-Vallées	4 894
774	des Hauts-Bois-de-l’Outaouais	—
886	Western Québec	2 025
781	du Lac-Témiscamingue	7 890
782	de Rouyn-Noranda	500
783	Harricana	—
784	de l’Or-et-des-Bois	4 430
785	du Lac-Abitibi	—
791	de l’Estuaire	18 396
792	du Fer	—
793	de la Moyenne-Côte-Nord	—
801	de la Baie-James	—
811	des Îles	—
812	des Chic-Chocs	—
813	René-Lévesque	433 600
882	Eastern Shores	—
821	de la Côte-du-Sud	106 828
822	des Appalaches	—
823	de la Beauce-Etchemin	38 141
824	des Navigateurs	—
831	de Laval	6 118
841	des Affluents	1 139
842	des Samares	—
851	de la Seigneurie-des-Mille-Îles	—
852	de la Rivière-du-Nord	576 755
853	des Laurentides	—
854	Pierre-Neveu	—
885	Sir-Wilfrid-Laurier	—
861	de Sorel-Tracy	57 001
862	de Saint-Hyacinthe	—
863	des Hautes-Rivières	—
864	Marie-Victorin	500
865	des Patriotes	—
866	Val-des-Cerfs	7 214
867	des Grandes-Seigneuries	886
868	de la Vallée-des-Tisserands	—
869	des Trois-Lacs	57 464
884	Riverside	1 266
889	New Frontiers	4 261
871	de la Riveraine	787 038
872	des Bois-Francs	192 603
873	des Chênes	25 737
TOTAL		9 246 886

Source : Paramètres initiaux des commissions scolaires pour l’année scolaire 2017-2018

ALLOCATION POUR LA MESURE STRATÉGIE
D'INTERVENTION AGIR AUTREMENT

(en dollars)

Code	Nom de la commission scolaire	2017-2018
711	des Monts-et-Marées	644 269
712	des Phares	266 362
713	du Fleuve-et-des-Lacs	399 810
714	de Kamouraska–Rivière-du-Loup	123 674
721	du Pays-des-Bleuets	605 469
722	du Lac-Saint-Jean	282 297
723	des Rives-du-Saguenay	206 719
724	De La Jonquière	33 230
731	de Charlevoix	144 336
732	de la Capitale	630 720
735	de Portneuf	72 872
741	du Chemin-du-Roy	753 792
742	de l'Énergie	1 117 143
751	des Hauts-Cantons	565 918
752	de la Région-de-Sherbrooke	474 930
753	des Sommets	497 498
761	de la Pointe-de-l'Île	1 944 583
762	de Montréal	6 972 895
763	Marguerite-Bourgeoys	1 262 983
771	des Draveurs	384 720
772	des Portages-de-l'Outaouais	160 856
773	au Coeur-des-Vallées	330 609
774	des Hauts-Bois-de-l'Outaouais	554 132
781	du Lac-Témiscamingue	62 067
782	de Rouyn-Noranda	245 284
783	Harricana	114 230
784	de l'Or-et-des-Bois	798 184
785	du Lac-Abitibi	323 400
791	de l'Estuaire	374 409
792	du Fer	887 983
793	de la Moyenne-Côte-Nord	171 817
801	de la Baie-James	129 534
811	des Îles	13 886
812	des Chic-Chocs	525 801
813	René-Lévesque	601 110
821	de la Côte-du-Sud	532 153
822	des Appalaches	120 389
823	de la Beauce-Etchemin	558 526
824	des Navigateurs	5 902
831	de Laval	512 338
841	des Affluents	80 210
842	des Samares	3 033 739
851	de la Seigneurie-des-Mille-Îles	107 521
852	de la Rivière-du-Nord	501 686
853	des Laurentides	321 582
854	Pierre-Neveu	738 580
861	de Sorel-Tracy	542 534
862	de Saint-Hyacinthe	575 798
863	des Hautes-Rivières	262 100
864	Marie-Victorin	1 052 891
865	des Patriotes	147 088
866	Val-des-Cerfs	375 321
867	des Grandes-Seigneuries	188 493
868	de la Vallée-des-Tisserands	1 097 190
869	des Trois-Lacs	16 519
871	de la Riveraine	132 696
872	des Bois-Francs	185 112
873	des Chênes	246 622
881	Central Québec	71 756
882	Eastern Shores	206 703
883	Eastern Townships	53 829
884	Riverside	4 336
885	Sir-Wilfrid-Laurier	94 926
886	Western Québec	189 949
887	English-Montréal	746 714
888	Lester-B.-Pearson	122 806
889	New Frontiers	282 638
TOTAL		35 786 169

Source : Paramètres initiaux des commissions scolaires pour l'année scolaire 2017-2018

NOUVEAUX INVESTISSEMENTS EN MILIEUX DÉFAVORISÉS EN 2017-2018
(en dollars)

Code	Nom de la commission scolaire	Études dirigées dans les écoles secondaires les plus défavorisés	Réussite en lecture et en écriture pour les élèves les plus défavorisés
711	des Monts-et-Marées	230 603	561 220
712	des Phares	69 323	179 659
713	du Fleuve-et-des-Lacs	172 841	450 002
714	de Kamouraska–Rivière-du-Loup	21 753	183 081
721	du Pays-des-Bleuets	124 128	480 802
722	du Lac-Saint-Jean	52 612	414 071
723	des Rives-du-Saguenay	52 954	456 847
724	De La Jonquière	—	83 841
731	de Charlevoix	29 802	133 461
732	de la Capitale	145 217	865 785
733	des Découvreurs	—	—
734	des Premières-Seigneuries	—	53 042
735	de Portneuf	—	61 597
741	du Chemin-du-Roy	170 623	799 054
742	de l'Énergie	345 936	944 492
751	des Hauts-Cantons	126 754	590 307
752	de la Région-de-Sherbrooke	59 587	761 411
753	des Sommets	84 663	612 550
761	de la Pointe-de-l'Île	714 755	3 553 821
762	de Montréal	2 450 430	11 582 002
763	Marguerite-Bourgeoys	324 127	2 323 586
771	des Draveurs	36 202	638 217
772	des Portages-de-l'Outaouais	—	386 694
773	au Coeur-des-Vallées	90 663	265 211
774	des Hauts-Bois-de-l'Outaouais	199 200	561 220
781	du Lac-Témiscamingue	22 749	104 374
782	de Rouyn-Noranda	24 547	212 168
783	Harricana	28 729	230 990
784	de l'Or-et-des-Bois	237 164	600 573
785	du Lac-Abitibi	81 842	229 279
791	de l'Estuaire	117 999	473 957
792	du Fer	246 683	735 746
793	de la Moyenne-Côte-Nord	75 319	195 058
801	de la Baie-James	76 105	230 990
811	des Îles		66 731
812	des Chic-Chocs	204 896	585 174
813	René-Lévesque	165 255	468 824
821	de la Côte-du-Sud	129 376	561 220
822	des Appalaches	40 095	135 172
823	de la Beauce-Etchemin	125 013	802 476
824	des Navigateurs	—	20 532
831	de Laval	32 545	915 405
841	des Affluents		124 905
842	des Samares	755 098	2 674 349
851	de la Seigneurie-des-Mille-Îles	—	384 983
852	de la Rivière-du-Nord	63 925	754 567
853	des Laurentides	68 207	313 119
854	Pierre-Neveu	281 670	511 600
861	de Sorel-Tracy	138 915	296 010
862	de Saint-Hyacinthe	126 421	826 430
863	des Hautes-Rivières	2 864	530 420
864	Marie-Victorin	132 102	1 404 760
865	des Patriotes	18 850	208 747
866	Val-des-Cerfs	47 223	436 314
867	des Grandes-Seigneuries	33 561	186 504
868	de la Vallée-des-Tisserands	237 072	775 098
869	des Trois-Lacs	—	35 932
871	de la Riveraine	—	200 191
872	des Bois-Francs	61 141	272 054
873	des Chênes	11 189	504 755
881	Central Québec	25 720	99 240
882	Eastern Shores	127 902	297 720
883	Eastern Townships	23 609	162 548
884	Riverside	—	56 465
885	Sir-Wilfrid-Laurier	19 235	83 841
886	Western Québec	110 187	333 653
887	English-Montréal	191 944	622 817
888	Lester-B.-Pearson	30 419	121 484
889	New Frontiers	114 332	229 279
TOTAL		9 732 076	45 958 427

Source : Paramètres initiaux des commissions scolaires pour l'année scolaire 2017-2018

ALLOCATIONS ACCORDÉES POUR LA MESURE *COUP DE POUCE DE LA*
2^E À LA 6^E ANNÉE
(en dollars)

Code	Nom de la commission scolaire	2017-2018
689	du Littoral	110 800
711	des Monts-et-Marées	110 800
712	des Phares	44 320
713	du Fleuve-et-des-Lacs	55 400
714	de Kamouraska–Rivière-du-Loup	22 160
721	du Pays-des-Bleuets	66 480
722	du Lac-Saint-Jean	110 800
723	des Rives-du-Saguenay	99 720
724	De La Jonquière	22 160
731	de Charlevoix	22 160
732	de la Capitale	99 720
733	des Découvreurs	-
734	des Premières-Seigneuries	22 160
735	de Portneuf	22 160
741	du Chemin-du-Roy	110 800
742	de l'Énergie	110 800
751	des Hauts-Cantons	155 120
752	de la Région-de-Sherbrooke	66 480
753	des Sommets	121 880
761	de la Pointe-de-l'Île	166 200
762	de Montréal	797 760
763	Marguerite-Bourgeoys	232 680
771	des Draveurs	66 480
772	des Portages-de-l'Outaouais	33 240
773	au Coeur-des-Vallées	66 480
774	des Hauts-Bois-de-l'Outaouais	33 240
781	du Lac-Témiscamingue	44 320
782	de Rouyn-Noranda	22 160
783	Harricana	44 320
784	de l'Or-et-des-Bois	66 480
785	du Lac-Abitibi	22 160
791	de l'Estuaire	132 960
792	du Fer	77 560
793	de la Moyenne-Côte-Nord	55 400
801	de la Baie-James	44 320
811	des Îles	22 160
812	des Chic-Chocs	155 120
813	René-Lévesque	132 960
821	de la Côte-du-Sud	144 040
822	des Appalaches	33 240
823	de la Beauce-Etchemin	132 960
824	des Navigateurs	-
831	de Laval	55 400
841	des Affluents	22 160
842	des Samares	310 240
851	de la Seigneurie-des-Mille-Îles	44 320
852	de la Rivière-du-Nord	88 640
853	des Laurentides	77 560
854	Pierre-Neveu	77 560
861	de Sorel-Tracy	66 480
862	de Saint-Hyacinthe	88 640
863	des Hautes-Rivières	99 720
864	Marie-Victorin	99 720
865	des Patriotes	33 240
866	Val-des-Cerfs	66 480
867	des Grandes-Seigneuries	44 320
868	de la Vallée-des-Tisserands	121 880
869	des Trois-Lacs	-
871	de la Riveraine	33 240
872	des Bois-Francis	66 480
873	des Chênes	44 320
881	Central Québec	22 160
882	Eastern Shores	88 640
883	Eastern Townships	55 400
884	Riverside	-
885	Sir-Wilfrid-Laurier	22 160
886	Western Québec	77 560
887	English-Montréal	88 640
888	Lester-B.-Pearson	22 160
889	New Frontiers	44 320
TOTAL		5 761 600

Source : Paramètres initiaux des commissions scolaires pour l'année scolaire 2017-2018

ALLOCATION POUR LA MESURE D’AIDE À LA
RÉUSSITE DES ÉLÈVES EN MILIEU DÉFAVORISÉ
(en dollars)

Code	Nom de la commission scolaire	2017-2018
689	du Littoral	184 772
711	des Monts-et-Marées	644 269
712	des Phares	266 362
713	du Fleuve-et-des-Lacs	399 810
714	de Kamouraska–Rivière-du-Loup	123 674
721	du Pays-des-Bleuets	605 469
722	du Lac-Saint-Jean	282 297
723	des Rives-du-Saguenay	206 719
724	De La Jonquière	33 230
731	de Charlevoix	144 336
732	de la Capitale	630 720
733	des Découvreurs	-
734	des Premières-Seigneuries	-
735	de Portneuf	72 872
741	du Chemin-du-Roy	753 792
742	de l’Énergie	1 117 143
751	des Hauts-Cantons	565 918
752	de la Région-de-Sherbrooke	474 930
753	des Sommets	497 498
761	de la Pointe-de-l’Île	1 944 583
762	de Montréal	6 972 895
763	Marguerite-Bourgeoys	1 262 983
771	des Draveurs	384 720
772	des Portages-de-l’Outaouais	160 856
773	au Coeur-des-Vallées	330 609
774	des Hauts-Bois-de-l’Outaouais	554 132
781	du Lac-Témiscamingue	62 067
782	de Rouyn-Noranda	245 284
783	Harricana	114 230
784	de l’Or-et-des-Bois	798 184
785	du Lac-Abitibi	323 400
791	de l’Estuaire	374 409
792	du Fer	887 983
793	de la Moyenne-Côte-Nord	171 817
801	de la Baie-James	129 534
811	des Îles	13 886
812	des Chic-Chocs	525 801
813	René-Lévesque	601 110
821	de la Côte-du-Sud	532 153
822	des Appalaches	120 389
823	de la Beauce-Etchemin	558 526
824	des Navigateurs	5 902
831	de Laval	512 338
841	des Affluents	80 210
842	des Samares	3 033 739
851	de la Seigneurie-des-Mille-Îles	107 521
852	de la Rivière-du-Nord	501 686
853	des Laurentides	321 582
854	Pierre-Neveu	738 580
861	de Sorel-Tracy	542 534
862	de Saint-Hyacinthe	575 798
863	des Hautes-Rivières	262 100
864	Marie-Victorin	1 052 891
865	des Patriotes	147 088
866	Val-des-Cerfs	375 321
867	des Grandes-Seigneuries	188 493
868	de la Vallée-des-Tisserands	1 097 190
869	des Trois-Lacs	16 519
871	de la Riveraine	132 696
872	des Bois-Francis	185 112
873	des Chênes	246 622
881	Central Québec	71 756
882	Eastern Shores	206 703
883	Eastern Townships	53 829
884	Riverside	4 336
885	Sir-Wilfrid-Laurier	94 926
886	Western Québec	189 949
887	English-Montréal	746 714
888	Lester-B.-Pearson	122 806
889	New Frontiers	282 638
TOTAL		35 970 941

Source : Paramètres initiaux des commissions scolaires pour l’année scolaire 2017-2018

MINISTÈRE DE L'ÉDUCATION ET DE L'ENSEIGNEMENT SUPÉRIEUR
ÉTUDE DES CRÉDITS 2018-2019
Demande de renseignements particuliers requis par le deuxième groupe d'opposition

QUESTION

Détail et ventilation par commission scolaire des sommes accordées pour financer des mesures alimentaires dans les milieux défavorisés pour 2017-2018.

RÉPONSE

Les données concernant les mesures 15012 – Aide alimentaire au secondaire et Lait-école au primaire sont présentées aux annexes 1 et 2.

Il est à préciser que les données pour la mesure Lait-école sont estimées, puisque cette mesure a été intégrée aux mesures d'ajustement aux allocations de base pour les activités éducatives depuis 2009-2010.

Le détail et la ventilation par commission scolaire des sommes accordées pour l'année scolaire 2017-2018 ne sont pas tous disponibles, car l'année scolaire n'est pas terminée. Par ailleurs, les données pour l'allocation pour les frais de collation en services de garde seront connues à la certification finale de l'année scolaire 2017-2018.

ALLOCATION POUR LA MESURE D’AIDE ALIMENTAIRE

(en dollars)

Code	Nom de la commission scolaire	2017-2018
711	des Monts-et-Marées	7 890
712	des Phares	1 055
713	du Fleuve-et-des-Lacs	15 906
714	de Kamouraska–Rivière-du-Loup	-
721	du Pays-des-Bleuets	-
722	du Lac-Saint-Jean	-
723	des Rives-du-Saguenay	-
724	De La Jonquière	-
731	de Charlevoix	-
732	de la Capitale	298 841
733	des Découvreurs	-
734	des Premières-Seigneuries	-
735	de Portneuf	-
741	du Chemin-du-Roy	117 545
742	de l’Énergie	100 499
751	des Hauts-Cantons	-
752	de la Région-de-Sherbrooke	128 388
753	des Sommets	-
761	de la Pointe-de-l’Île	1 301 853
762	de Montréal	3 448 845
763	Marguerite-Bourgeoys	1 323 836
771	des Draveurs	46 031
772	des Portages-de-l’Outaouais	107 335
773	au Coeur-des-Vallées	1 772
774	des Hauts-Bois-de-l’Outaouais	12 404
781	du Lac-Témiscamingue	-
782	de Rouyn-Noranda	-
783	Harricana	4 894
784	de l’Or-et-des-Bois	-
785	du Lac-Abitibi	2 025
791	de l’Estuaire	7 890
792	du Fer	500
793	de la Moyenne-Côte-Nord	-
801	de la Baie-James	4 430
811	des Îles	-
812	des Chic-Chocs	18 396
813	René-Lévesque	-
821	de la Côte-du-Sud	-
822	des Appalaches	-
823	de la Beauce-Etchemin	-
824	des Navigateurs	-
831	de Laval	433 600
841	des Affluents	-
842	des Samares	106 828
851	de la Seigneurie-des-Mille-Îles	-
852	de la Rivière-du-Nord	38 141
853	des Laurentides	-
854	Pierre-Neveu	6 118
861	de Sorel-Tracy	1 139
862	de Saint-Hyacinthe	-
863	des Hautes-Rivières	-
864	Marie-Victorin	576 755
865	des Patriotes	-
866	Val-des-Cerfs	-
867	des Grandes-Seigneuries	-
868	de la Vallée-des-Tisserands	57 001
869	des Trois-Lacs	-
871	de la Riveraine	-
872	des Bois-Francis	500
873	des Chênes	-
881	Central Québec	7 214
882	Eastern Shores	886
883	Eastern Townships	-
884	Riverside	57 464
885	Sir-Wilfrid-Laurier	1 266
886	Western Québec	4 261
887	English-Montreal	787 038
888	Lester-B.-Pearson	192 603
889	New Frontiers	25 737
TOTAL		9 246 886

Source : Paramètres initiaux des commissions scolaires pour l’année scolaire 2017-2018.

ALLOCATION POUR LA MESURE LAIT-ÉCOLE
(en dollars)

Code	Nom de la commission scolaire	2017-2018
711	des Monts-et-Marées	122 711
712	des Phares	126 116
713	du Fleuve-et-des-Lacs	96 110
714	de Kamouraska–Rivière-du-Loup	108 849
721	du Pays-des-Bleuets	184 831
722	du Lac-Saint-Jean	68 899
723	des Rives-du-Saguenay	166 301
724	De La Jonquière	98 193
731	de Charlevoix	77 455
732	de la Capitale	203 829
733	des Découvreurs	24 940
734	des Premières-Seigneuries	133 465
735	de Portneuf	70 899
741	du Chemin-du-Roy	204 207
742	de l'Énergie	192 790
751	des Hauts-Cantons	135 766
752	de la Région-de-Sherbrooke	187 649
753	des Sommets	159 089
761	de la Pointe-de-l'Île	439 005
762	de Montréal	1 107 138
763	Marguerite-Bourgeoys	284 701
771	des Draveurs	-
772	des Portages-de-l'Outaouais	24 537
773	au Coeur-des-Vallées	52 124
774	des Hauts-Bois-de-l'Outaouais	62 402
781	du Lac-Témiscamingue	27 082
782	de Rouyn-Noranda	2 667
783	Harricana	20 947
784	de l'Or-et-des-Bois	29 420
785	du Lac-Abitibi	43 693
791	de l'Estuaire	60 483
792	du Fer	1 611
793	de la Moyenne-Côte-Nord	6 028
801	de la Baie-James	2 064
811	des Îles	13 891
812	des Chic-Chocs	86 225
813	René-Lévesque	120 593
821	de la Côte-du-Sud	166 728
822	des Appalaches	122 324
823	de la Beauce-Etchemin	281 848
824	des Navigateurs	88 280
831	de Laval	175 726
841	des Affluents	71 758
842	des Samares	234 633
851	de la Seigneurie-des-Mille-Îles	50 746
852	de la Rivière-du-Nord	164 356
853	des Laurentides	76 816
854	Pierre-Neveu	88 645
861	de Sorel-Tracy	15 891
862	de Saint-Hyacinthe	171 607
863	des Hautes-Rivières	156 373
864	Marie-Victorin	236 351
865	des Patriotes	35 399
866	Val-des-Cerfs	214 910
867	des Grandes-Seigneuries	27 649
868	de la Vallée-des-Tisserands	73 468
869	des Trois-Lacs	16 279
871	de la Riveraine	89 653
872	des Bois-Francs	204 833
873	des Chênes	212 876
881	Central Québec	19 591
882	Eastern Shores	18 515
883	Eastern Townships	65 035
884	Riverside	32 546
885	Sir-Wilfrid-Laurier	73 639
886	Western Québec	37 264
887	English-Montréal	316 325
888	Lester-B.-Pearson	95 283
889	New Frontiers	12 771
TOTAL		8 394 830

Source : Estimation du montant alloué selon le taux d'indexation appliqué aux ajustements des allocations de base pour les activités éducatives depuis l'année scolaire 2009-2010

MINISTÈRE DE L'ÉDUCATION ET DE L'ENSEIGNEMENT SUPÉRIEUR
ÉTUDE DES CRÉDITS 2018-2019
Demande de renseignements particuliers requis par le deuxième groupe d'opposition

QUESTION

Ventilation des sommes allouées par le ministère aux commissions scolaires pour l'achat de matériel pédagogique pour 2017-2018.

RÉPONSE

Le financement du matériel pédagogique est intégré à l'allocation de base présentant l'essentiel des ressources financières allouées aux commissions scolaires pour leur permettre d'assumer leurs obligations relatives aux activités éducatives des jeunes et des adultes de la formation générale et de la formation professionnelle. Il n'est donc pas possible d'identifier ces sommes précisément.

À ce financement, des allocations supplémentaires sont prévues. Pour l'année scolaire 2017-2018, les mesures des règles budgétaires de fonctionnement finançant l'acquisition de matériel pédagogique sont :

- la mesure 30150 – Matériel didactique pour le programme de mathématique de 5^e secondaire. Un montant de 33 \$ est alloué par élève inscrit à la séquence Culture, Société et Technique (CST) de 5^e secondaire;
- la mesure 30160 – Matériel didactique pour le cours d'histoire pour la 3^e année du secondaire. Un montant total de 100 \$ par élève inscrit à ce cours est alloué (20 \$ par an pendant cinq ans);
- la mesure 30170 – Matériel didactique pour le cours d'éducation financière pour la 5^e année du secondaire. Un montant total de 100 \$ par élève inscrit à ce cours est alloué (20 \$ par an pendant cinq ans);

Pour les mesures 30160 et 30170, l'acquisition du matériel est une dépense d'immobilisation qui s'amortit linéairement sur cinq ans. Ainsi, pour l'année scolaire 2016-2017 (et pour les quatre années scolaires suivantes), l'allocation correspond à un cinquième du montant accordé par élève, soit 20 \$.

De plus, en 2017-2018, un montant 101,33 \$ a été prévu aux règles budgétaires d'investissement pour l'acquisition de manuels scolaires et de guide d'enseignement pour la 4^e secondaire du programme Histoire du Québec et du Canada.

Les montants ventilés pour ces mesures seront disponibles à la certification finale des allocations budgétaires pour l'année scolaire 2017-2018.

MINISTÈRE DE L'ÉDUCATION ET DE L'ENSEIGNEMENT SUPÉRIEUR
ÉTUDE DES CRÉDITS 2018-2019
Demande de renseignements particuliers requis par le deuxième groupe d'opposition

QUESTION

Crédits consentis par le ministère au chapitre de la francisation des allophones, des classes d'accueil, au soutien linguistique et au programme d'enseignement des langues d'origine en 2017-2018;

- a) Nombre de classes d'accueil et nombre d'élèves participant à ces programmes pour 2017-2018, par commission scolaire.

RÉPONSE

Depuis 2012-2013, l'allocation pour l'accueil et la francisation intègre l'ensemble des crédits consentis au chapitre de la francisation des allophones, des classes d'accueil et du soutien linguistique, de même que les autres services de soutien aux élèves issus de l'immigration incluant le programme d'enseignement des langues d'origine et l'intégration des élèves issus de l'immigration.

Crédits consentis par le Ministère	<u>Année scolaire</u> <u>2017-2018</u>
Allocation pour l'accueil et la francisation (Secteur des jeunes)	58,2 M\$

Le Ministère ne détient pas de données relatives au nombre de classes d'accueil par commission scolaire puisque ces données ne sont plus transmises depuis 1997-1998. Il est toutefois possible de connaître le nombre d'élèves selon le modèle de services d'accueil et de soutien à l'apprentissage du français qui leur sont offerts, ainsi que le nombre d'élèves bénéficiant d'un soutien linguistique d'appoint en français.

Nombre d'élèves selon le modèle de services¹	<u>Année scolaire</u> <u>2016-2017²</u>
Services d'accueil et de soutien à l'apprentissage du français :	
• en classe d'accueil	10 878
• en classe ordinaire (avec soutien régulier)	13 939
• soutien linguistique d'appoint en français	13 302

¹ Élèves inscrits au ou après le 30 septembre. Source : MEES, GIR, DGSEG, DIS, Portail informationnel, système Charlemagne, données au 2017-08-03.

² Les données sur les services d'accueil et de soutien à l'apprentissage du français sont compilées en fin d'année scolaire car les élèves intègrent ces services tout au long de l'année scolaire, ce qui explique que les données 17-18 ne sont pas encore disponibles.

MINISTÈRE DE L'ÉDUCATION ET DE L'ENSEIGNEMENT SUPÉRIEUR
ÉTUDE DES CRÉDITS 2018-2019
Demande de renseignements particuliers requis par le deuxième groupe d'opposition

QUESTION

Ressources financières accordées par le ministère de l'Éducation pour l'accueil et la francisation des enfants d'immigrants de la catégorie des réfugiés en 2017-2018.

RÉPONSE

La déclaration du statut de réfugié n'étant pas obligatoire, cette clientèle est prise en compte dans l'établissement des sommes consenties pour l'accueil et l'intégration de l'ensemble des élèves issus de l'immigration.

MINISTÈRE DE L'ÉDUCATION ET DE L'ENSEIGNEMENT SUPÉRIEUR
ÉTUDE DES CRÉDITS 2018-2019
Demande de renseignements particuliers requis par le deuxième groupe d'opposition

QUESTION

Crédits consentis à l'enseignement préscolaire, primaire et secondaire en 2017-2018 pour les clientèles autochtones.

RÉPONSE

Les crédits consentis à l'éducation préscolaire, à l'enseignement primaire et secondaire pour l'année scolaire 2017-2018 pour les clientèles autochtones sont inclus dans les crédits disponibles pour les commissions scolaires à statut particulier pour les élèves cris, naskapis et inuits. Les données pour l'année scolaire 2017-2018 ne sont pas disponibles, car l'année scolaire n'est pas terminée. Les montants pour 2016-2017 seront disponibles à la certification finale des allocations budgétaires et ceux pour 2015-2016 sont présentés en annexe.

Pour les élèves autochtones habitant sur une réserve et fréquentant une école de l'une de ces commissions scolaires linguistiques, les crédits spécifiques accordés aux commissions scolaires linguistiques ne sont pas disponibles, la déclaration de cette clientèle n'étant pas obligatoire.

Enfin, parmi ses crédits, le ministère de l'Éducation et de l'Enseignement supérieur alloue des sommes aux commissions scolaires linguistiques par le biais des règles budgétaires. En 2017-2018, un budget de 4,3 M\$ leur a été alloué pour soutenir les élèves autochtones.

**CRÉDITS CONSENTIS AUX COMMISSIONS SCOLAIRES À STATUT PARTICULIER
POUR LES ÉLÈVES CRIS, INUITS ET NASKAPIS**
(en dollars)

Code	Nom de l'organisme	2015-2016 ¹
759000	CS crie	149 829 486
769000	CS Kativik	124 129 690
030600	École des Naskapis	8 823 601
TOTAL		282 782 777

(1) Inclus les crédits consentis pour l'investissement.
Sources : Certification finale des allocations budgétaires et Rapport financier des commissions scolaires au 30 juin.

MINISTÈRE DE L'ÉDUCATION ET DE L'ENSEIGNEMENT SUPÉRIEUR
ÉTUDE DES CRÉDITS 2018-2019
Demande de renseignements particuliers requis par le deuxième groupe d'opposition

QUESTION

Pour le cours Éthique et culture religieuse, la liste des manuels approuvés par le Ministère pour ce cours pour 2017-2018.

RÉPONSE

Aucune demande d'approbation de manuels pour ce cours n'est en suspens et le Ministère ne prévoit pas en recevoir puisque l'implantation de ce programme est terminée aussi bien au primaire qu'au secondaire.

CONSEIL SUPÉRIEUR DE L'ÉDUCATION
ÉTUDE DES CRÉDITS 2018-2019
Demande de renseignements particuliers requis par le deuxième groupe d'opposition

QUESTION

Liste et copie des demandes d'avis du ministre de l'Éducation au Conseil supérieur de l'éducation en 2017-2018 et liste des mandats en cours.

RÉPONSE

Demande du ministre de l'Éducation :

L'éducation financière obligatoire en 5^e secondaire : enjeux et recommandations : Projet de règlement modifiant le Régime pédagogique de l'éducation préscolaire, de l'enseignement primaire et de l'enseignement secondaire, mars 2017.

MINISTÈRE DE L'ÉDUCATION ET DE L'ENSEIGNEMENT SUPÉRIEUR
ÉTUDE DES CRÉDITS 2018-2019
Demande de renseignements particuliers requis par le deuxième groupe d'opposition

QUESTION

Taux de réussite global pour 2017-2018 aux différentes épreuves uniformes et examens du ministère.
Ventiler aussi par commission scolaire et par école.

RÉPONSE

Les taux de réussite pour l'ensemble des épreuves uniques ministérielles pour l'année 2016-2017 (juin 2017) sont présentés en annexe. L'annexe 1 présente les taux par commission scolaire. L'annexe 2 présente les taux pour les écoles du réseau public.

**Taux de réussite à l'ensemble des épreuves uniques ministérielles de juin,
par commission scolaire, 2017 (en %)**

	2017
689 Commission scolaire du Littoral	87,9
711 Commission scolaire des Monts-et-Marées	84,5
712 Commission scolaire des Phares	86,0
713 Commission scolaire du Fleuve-et-des-Lacs	93,1
714 Commission scolaire de Kamouraska-Rivière-du-Loup	89,3
721 Commission scolaire du Pays-des-Bleuets	85,0
722 Commission scolaire du Lac-Saint-Jean	83,6
723 Commission scolaire des Rives-du-Saguenay	88,6
724 Commission scolaire De La Jonquière	84,2
731 Commission scolaire de Charlevoix	92,9
732 Commission scolaire de la Capitale	82,2
733 Commission scolaire des Découvreurs	89,0
734 Commission scolaire des Premières-Seigneuries	88,6
735 Commission scolaire de Portneuf	90,1
741 Commission scolaire du Chemin-du-Roy	84,0
742 Commission scolaire de l'Énergie	89,9
751 Commission scolaire des Hauts-Cantons	90,5
752 Commission scolaire de la Région-de-Sherbrooke	89,3
753 Commission scolaire des Sommets	89,8
761 Commission scolaire de la Pointe-de-l'Île	80,4
762 Commission scolaire de Montréal	80,0
763 Commission scolaire Marguerite-Bourgeoys	86,4
771 Commission scolaire des Draveurs	82,9
771 Commission scolaire des Portages-de-l'Outaouais	84,4
773 Commission scolaire au Cœur-des-Vallées	84,4
774 Commission scolaire des Hauts-Bois-de-l'Outaouais	80,1
781 Commission scolaire du Lac-Témiscamingue	87,6
782 Commission scolaire de Rouyn-Noranda	85,4
783 Commission scolaire Harricana	84,4
784 Commission scolaire de l'Or-et-des-Bois	85,4
785 Commission scolaire du Lac-Abitibi	88,5
791 Commission scolaire de l'Estuaire	89,8
792 Commission scolaire du Fer	88,4
793 Commission scolaire de la Moyenne-Côte-Nord	87,1
801 Commission scolaire de la Baie-James	87,5
811 Commission scolaire des Îles	88,4
812 Commission scolaire des Chic-Chocs	86,6
813 Commission scolaire René-Lévesque	91,6
821 Commission scolaire de la Côte-du-Sud	85,2
822 Commission scolaire des Appalaches	85,7
823 Commission scolaire de la Beauce-Etchemin	85,7
824 Commission scolaire des Navigateurs	88,0
831 Commission scolaire de Laval	86,8
841 Commission scolaire des Affluents	88,4
842 Commission scolaire des Samares	79,2
851 Commission scolaire de la Seigneurie-des-Mille-Îles	88,4
852 Commission scolaire de la Rivière-du-Nord	91,3
853 Commission scolaire des Laurentides	85,5
854 Commission scolaire Pierre-Neveu	95,0
861 Commission scolaire de Sorel-Tracy	81,7
862 Commission scolaire de Saint-Hyacinthe	85,5
863 Commission scolaire des Hautes-Rivières	86,2
864 Commission scolaire Marie-Victorin	82,1
865 Commission scolaire des Patriotes	88,3
866 Commission scolaire du Val-des-Cerfs	85,6
867 Commission scolaire des Grandes-Seigneuries	88,4
868 Commission scolaire de la Vallée-des-Tisserands	79,1

869	Commission scolaire des Trois-Lacs	87,6
871	Commission scolaire de la Rivéraine	88,2
872	Commission scolaire des Bois-Francis	92,4
873	Commission scolaire des Chênes	85,3
881	Commission scolaire Central Québec	90,3
882	Commission scolaire Eastern Shores	86,4
883	Commission scolaire Eastern Townships	81,6
884	Commission scolaire Riverside	83,8
885	Commission scolaire Sir-Wilfrid-Laurier	82,3
886	Commission scolaire Western Québec	86,4
887	Commission scolaire English-Montréal	86,4
888	Commission scolaire Lester-B.-Pearson	87,1
889	Commission scolaire New Frontiers	79,7

Source:

Ministère de l'Éducation et de l'Enseignement supérieur,
Résultats aux épreuves uniques de juin, tableau 6, édition 2017.

Note:

Le taux de réussite correspond au nombre de réussites à l'ensemble des épreuves
rapporté au nombre total de présences à l'ensemble de ces épreuves.

Taux de réussite à l'ensemble des épreuves uniques ministérielles de juin,
par commission scolaire et par établissement, 2017 (en %)

			2017
Commission scolaire du Littoral			87,9
École Mecatina	Gros-Mécatina		96,3
École Monseigneur-Scheffer	Blanc-Sablon		85,5
École Netagamiou	Côte-Nord-du-Golfe-du-Saint-Laurent		83,3
École Saint-Paul	Bonne-Espérance		92,5
École Sainte-Augustine	Saint-Augustin		83,3
Commission scolaire des Monts-et-Marées			84,5
École Secondaire Armand-Saint-Onge	Amqui		83,8
Polyvalente de Matane	Matane		84,9
Polyvalente de Sayabec	Sayabec		92,9
Polyvalente Forimont	Causapscal		81,7
Commission scolaire des Phares			86,0
École du Mistral	Mont-Joli		82,6
École Paul-Hubert	Rimouski		86,9
Commission scolaire du Fleuve-et-des-Lacs			93,1
École secondaire de la Vallée-des-Lacs	Saint-Michel-du-Squatec		97,2
École secondaire de Cabano	Témiscouata-sur-le-Lac		93,3
École secondaire de Dégelis	Dégelis		87,7
École secondaire du Transcontinental	Pohénégamook		95,2
École secondaire de Trois-Pistoles	Trois-Pistoles		94,6
Commission scolaire de Kamouraska-Rivière-du-Loup			89,3
École polyvalente La Pocatière	La Pocatière		83,7
École secondaire Chanoine-Beaudet	Saint-Pascal		93,0
École secondaire de Rivière-du-Loup	Rivière-du-Loup		90,0
Commission scolaire du Pays-des-Bleuets			85,0
École Cité étudiante	Roberval		89,4
Polyvalente de Normandin	Normandin		88,4
Polyvalente des Quatre-Vents	Saint-Félicien		83,7
Polyvalente Jean-Dolbeau	Dolbeau-Mistassini		81,8
Commission scolaire du Lac-Saint-Jean			83,6
École Curé-Hébert	Hébertville		82,6
École Jean-Gauthier	Alma		83,8
École secondaire Camille-Lavoie	Alma		91,1
Pavillon Wilbrod-Dufour	Alma		77,0
Commission scolaire des Rives-du-Saguenay			88,6
École primaire et secondaire Fréchette	L'Anse-Saint-Jean		83,1
École secondaire Charles-Gravel	Saguenay		87,6
École secondaire de l'Odyssée	Saguenay		89,7
École secondaire des Grandes-Marées	Saguenay		89,0
Commission scolaire De La Jonquière			84,2
École polyvalente Arvida	Saguenay		83,4
École polyvalente Jonquière	Saguenay		79,0
École secondaire Kénogami	Saguenay		91,1
Commission scolaire de Charlevoix			92,9
Centre éducatif Saint-Aubin	Baie-Saint-Paul		93,0

Taux de réussite à l'ensemble des épreuves uniques ministérielles de juin,
par commission scolaire et par établissement, 2017 (en %)

			2017
École de la Rose-des-Vents	Saint-Hilarion		76,5
École secondaire du Plateau	La Malbaie		95,6
Commission scolaire de la Capitale			82,2
École Boudreau	Québec		70,8
École Cardinal-Roy	Québec		95,5
École Jean-de-Brébeuf	Québec		80,7
École Joseph-François-Perrault	Québec		91,1
École secondaire de Neufchâtel	Québec		85,5
École secondaire La Camaradière	Québec		74,8
École secondaire Roger-Comtois	Québec		78,8
École secondaire Vanier	Québec		79,6
Commission scolaire des Découvreurs			89,0
École secondaire De Rochebelle	Québec		89,8
École secondaire polyvalente de L'Ancienne-Lorette	L'Ancienne-Lorette		87,2
Collège des Compagnons	Québec		89,5
École Madeleine-Bergeron	Québec		X
École des Pionniers	Saint-Augustin-de-Desmaures		88,9
Commission scolaire des Premières-Seigneuries			88,6
École de la Courvilloise	Québec		89,3
École de la Relance	Québec		X
École de la Seigneurie	Québec		90,4
École du Mont-Sainte-Anne	Beaupré		90,3
École Le Sommet	Québec		87,9
École des Sentiers	Québec		88,8
École Samuel-De Champlain	Québec		82,3
Polyvalente de Charlesbourg	Québec		89,2
Commission scolaire de Portneuf			90,1
École secondaire de Donnacona	Donnacona		90,8
École secondaire Louis-Jobin	Saint-Raymond		88,0
École secondaire de Saint-Marc	Saint-Marc-des-Carières		91,5
Commission scolaire du Chemin-du-Roy			84,0
Académie les Estacades	Trois-Rivières		83,2
École Avenues-Nouvelles	Trois-Rivières		70,5
École Chavigny	Trois-Rivières		77,3
École secondaire des Pionniers	Trois-Rivières		88,0
École secondaire le Tremplin	Sainte-Geneviève-de-Batiscan		90,9
École secondaire l'Escale	Louiseville		89,9
Commission scolaire de l'Énergie			89,9
École secondaire Champagnat	La Tuque		94,2
École secondaire des Chutes	Shawinigan		87,4
École secondaire du Rocher	Shawinigan		90,1
École secondaire Paul-Le Jeune	Saint-Tite		80,6
École secondaire Val-Mauricie	Shawinigan		94,1
Commission scolaire des Hauts-Cantons			90,5
École La Frontalière	Coaticook		89,6
Maison familiale rurale du Granit	Saint-Romain		76,5
Polyvalente Louis-Saint-Laurent	East Angus		90,8
Polyvalente Montignac	Lac-Mégantic		93,0

Taux de réussite à l'ensemble des épreuves uniques ministérielles de juin,
par commission scolaire et par établissement, 2017 (en %)

		2017
Commission scolaire de la Région-de-Sherbrooke		89,3
École de la Montée	Sherbrooke	88,8
École du Triolet	Sherbrooke	90,7
École Le Goéland	Sherbrooke	86,8
École Mitchell - Montcalm	Sherbrooke	89,9
École le Monarque	Sherbrooke	X
École internationale du Phare	Sherbrooke	84,9
Commission scolaire des Sommets		89,8
École secondaire de la Ruche	Magog	91,7
École secondaire de l'Escal	Asbestos	88,9
École secondaire du Tournesol	Windsor	83,9
École secondaire de l'Odyssée	Valcourt	95,1
Commission scolaire de la Pointe-de-l'Île		80,4
École secondaire Amos	Montréal	82,0
École secondaire Anjou	Montréal	79,2
École secondaire Antoine-de-Saint-Exupéry	Montréal	83,3
École secondaire Calixa-Lavallée	Montréal	70,5
École secondaire Daniel-Johnson	Montréal	74,9
École secondaire Henri-Bourassa	Montréal	81,8
École secondaire Jean-Grou	Montréal	82,0
École secondaire de la Pointe-aux-Trembles	Montréal	86,1
École Marc-Laflamme/Le Prélude	Montréal	64,3
École secondaire La Passerelle	Montréal	52,6
Commission scolaire de Montréal		80,0
Académie De Roberval	Montréal	95,9
Académie Dunton	Montréal	71,0
École Chomedey-De Maisonneuve	Montréal	65,0
École de la Lancée	Montréal	X
École Dominique-Savio	Montréal	X
École Édouard-Montpetit	Montréal	70,7
École Eulalie-Durocher	Montréal	76,0
École Évangéline	Montréal	85,3
École FACE	Montréal	78,0
École Georges-Vanier	Montréal	76,6
École Henri-Julien	Montréal	X
École Honoré-Mercier	Montréal	75,3
École internationale de Montréal	Westmount	98,5
École Jeanne-Mance	Montréal	72,6
École Joseph-Charbonneau	Montréal	X
École Joseph-François-Perrault	Montréal	90,2
École La Voie	Montréal	86,1
École Le Vitrail	Montréal	77,2
École Louis-Joseph-Papineau	Montréal	75,4
École Louis-Riel	Montréal	82,7
École Louise-Trichet	Montréal	80,1
École Lucien-Pagé	Montréal	80,5
École Marguerite-De Lajemmerais	Montréal	80,5
École Marie-Anne	Montréal	60,7
École Père-Marquette	Montréal	77,1
École Pierre-Dupuy	Montréal	79,1
École Robert-Gravel	Montréal	84,9

Taux de réussite à l'ensemble des épreuves uniques ministérielles de juin,
par commission scolaire et par établissement, 2017 (en %)

		2017
École Rosalie-Jetté	Montréal	X
École Saint-Henri	Montréal	75,7
École Saint-Luc	Montréal	86,7
École Sophie-Barat	Montréal	85,2
Commission scolaire Marguerite-Bourgeoys		86,4
Collège Saint-Louis	Montréal	98,9
École Cavelier-De LaSalle	Montréal	79,2
École Dalbé-Viau	Montréal	84,3
École des Sources	Dollard-Des Ormeaux	86,9
École Dorval-Jean XXIII	Dorval	84,8
École du Sas	Montréal	83,6
École Félix-Leclerc	Pointe-Claire	89,6
École Monseigneur-Richard	Montréal	82,6
École Mont-Royal	Mont-Royal	96,4
École Paul-Gérin-Lajoie-d'Outremont	Montréal	86,7
École Pierre-Laporte	Mont-Royal	86,0
École Rose-Virginie-Pelletier	Montréal	X
École Saint-Georges	Senneville	81,0
École Saint-Laurent	Montréal	84,3
Commission scolaire des Draveurs		82,9
École Polyvalente de l'Érablière	Gatineau	83,3
École Polyvalente Le Carrefour	Gatineau	84,9
École Polyvalente Nicolas-Gatineau	Gatineau	79,7
École secondaire du Versant	Gatineau	87,8
Commission scolaire des Portages-de-l'Outaouais		84,4
École des Services spécialisés	Gatineau	X
École secondaire de l'Île	Gatineau	85,6
École secondaire des Lacs	La Pêche	83,7
École secondaire Grande-Rivière	Gatineau	83,0
École secondaire Mont-Bleu	Gatineau	85,1
Commission scolaire au Cœur-des-Vallées		84,4
École secondaire Hormisdas-Gamelin	Gatineau	85,0
École secondaire Louis-Joseph-Papineau	Papineauville	82,8
École Sainte-Famille/aux Trois-Chemins	Thurso	X
Commission scolaire des Hauts-Bois-de-l'Outaouais		80,1
École de la Cité étudiante de la Haute-Gatineau	Maniwaki	86,2
École du Cœur-de-la-Gatineau	Gracefield	81,3
École secondaire Sieur-de-Coulonge	Mansfield-et-Pontefract	70,4
Commission scolaire du Lac-Témiscamingue		87,6
École Du Carrefour	Latulipe-et-Gaboury	X
École Gilbert-Théberge	Témiscaming	67,1
École Marcel-Raymond	Lorrainville	91,0
École Rivière-des-Quinze	Notre-Dame-du-Nord	91,9
Commission scolaire de Rouyn-Noranda		85,4
École D'Iberville	Rouyn-Noranda	85,4
Commission scolaire Harricana		84,4
École polyvalente de la Forêt	Amos	83,5

Taux de réussite à l'ensemble des épreuves uniques ministérielles de juin,
par commission scolaire et par établissement, 2017 (en %)

		2017
École secondaire Natagan	Barraute	92,6
Commission scolaire de l'Or-et-des-Bois		85,4
École secondaire La Concorde	Senneterre	86,0
École secondaire Le Tremplin	Malartic	86,8
Polyvalente Le Carrefour	Val-d'Or	84,9
Commission scolaire du Lac-Abitibi		88,5
Cité étudiante Polyno	La Sarre	88,5
Commission scolaire de l'Estuaire		89,8
École secondaire Serge-Bouchard	Baie-Comeau	89,0
Polyvalente des Baies	Baie-Comeau	89,5
Polyvalente des Berges	Les Bergeronnes	90,9
Polyvalente des Rivières	Forestville	92,2
Commission scolaire du Fer		88,4
Centre éducatif l'Abri	Port-Cartier	94,3
École Jean-du-Nord / Manikoutai	Sept-Îles	87,1
Polyvalente Horizon-Blanc	Fermont	83,0
Commission scolaire de la Moyenne-Côte-Nord		87,1
École Monseigneur-Labrie	Havre-Saint-Pierre	87,1
Commission scolaire de la Baie-James		87,5
École La Porte-du-Nord	Chibougamau	94,8
École La Taïga	Lebel-sur-Quévillon	74,5
École Le Delta	Matagami	89,2
École Jacques-Rousseau	Gouvernement régional D'Eeyou	X
École Le Filon	Chapais	77,4
Commission scolaire des Îles		88,4
École Polyvalente des Îles	Les Îles-de-la-Madeleine	88,4
Commission scolaire des Chic-Chocs		86,6
École Antoine-Roy	Gaspé	91,8
École C.-E.-Pouliot	Gaspé	87,8
École de Gabriel-Le Courtois	Sainte-Anne-des-Monts	84,2
École Esdras-Minville	Grande-Vallée	86,6
École Saint-Maxime	Saint-Maxime-du-Mont-Louis	76,5
École de l'Escabelle - Saint-Norbert	Cap-Chat	90,6
École des Prospecteurs	Murdochville	X
Commission scolaire René-Lévesque		91,6
École Antoine-Bernard	Carleton-sur-Mer	88,4
École aux Quatre-Vents	Bonaventure	92,5
École des Deux-Rivières	Matapédia	95,5
École polyvalente de Paspébiac	Paspébiac	94,0
École polyvalente Monseigneur Sévigny	Chandler	90,2
École secondaire du Littoral	Grande-Rivière	94,0
Commission scolaire de la Côte-du-Sud		85,2
École de l'Envol	Saint-Malachie	X
École secondaire Bon-Pasteur	L'Islet	72,9
École secondaire de la Rencontre	Saint-Pamphile	84,2

Taux de réussite à l'ensemble des épreuves uniques ministérielles de juin,
par commission scolaire et par établissement, 2017 (en %)

			2017
École secondaire de Saint-Anselme	Saint-Anselme		91,6
École secondaire de Saint-Charles	Saint-Charles-de-Bellechasse		86,3
École secondaire de Saint-Damien	Saint-Damien-de-Buckland		96,1
École secondaire de Saint-Paul	Saint-Paul-de-Montminy		78,4
École secondaire Louis-Jacques-Casault	Montmagny		83,9
Commission scolaire des Appalaches			85,7
Polyvalente de Black Lake	Thetford Mines		92,2
Polyvalente de Disraeli	Disraeli		82,9
Polyvalente de Thetford Mines	Thetford Mines		84,1
Commission scolaire de la Beauce-Etchemin			85,7
École secondaire Veilleux	Saint-Joseph-de-Beauce		87,0
Polyvalente Bélanger	Saint-Martin		90,6
Polyvalente Benoît-Vachon	Sainte-Marie		82,5
Polyvalente de Saint-Georges	Saint-Georges		82,2
Polyvalente des Abénaquis	Saint-Prosper		89,3
École des Appalaches	Sainte-Justine		91,3
Polyvalente Saint-François	Beauceville		90,1
Commission scolaire des Navigateurs			88,0
École Pointe-Lévy	Lévis		88,2
École secondaire Beaurivage	Saint-Agapit		88,9
École secondaire les Etchemins	Lévis		87,0
École secondaire Pamphile-Le May	Sainte-Croix		91,6
École de l'Îlot-des-Appalaches	Lévis		X
Commission scolaire de Laval			86,8
École Curé-Antoine-Labelle	Laval		86,0
École d'éducation internationale de Laval	Laval		99,1
École Georges-Vanier	Laval		92,0
École Horizon Jeunesse	Laval		88,3
École Leblanc	Laval		85,1
École Mont-de-La Salle	Laval		79,3
École Saint-Maxime	Laval		80,4
École De la Mosaïque	Laval		67,6
Commission scolaire des Affluents			88,4
École Armand-Corbeil	Terrebonne		96,0
École de l'Amitié	L'Assomption		84,2
École de l'Odyssée	Terrebonne		85,7
École de programme intégré secondaire	Repentigny		94,5
École Des Rives	Terrebonne		88,9
École des Trois-Saisons	Terrebonne		77,4
École du Coteau	Mascouche		85,8
École Félix-Leclerc	Repentigny		86,9
École Jean-Baptiste-Meilleur	Repentigny		88,1
École l'Envolée	Repentigny		X
École Le Prélude	Mascouche		89,0
École l'Horizon	Repentigny		86,9
École Paul-Arseneau	L'Assomption		85,1
Commission scolaire des Samares			79,2
École Barthélemy-Joliette	Joliette		85,0
École Bermon	Saint-Gabriel		83,8

Taux de réussite à l'ensemble des épreuves uniques ministérielles de juin,
par commission scolaire et par établissement, 2017 (en %)

		2017
École de la Rive	Lavaltrie	68,0
École de l'Achigan	Saint-Roch-de-l'Achigan	74,7
École de l'Érablière	Saint-Félix-de-Valois	78,7
École de l'Intervalle	Joliette	X
École des Chutes	Rawdon	69,9
École des Montagnes	Saint-Michel-des-Saints	85,7
École Pierre-de-Lestage	Berthierville	85,1
École Thérèse-Martin	Joliette	85,6
École de Sainte-Julienne	Sainte-Julienne	74,1
Commission scolaire de la Seigneurie-des-Mille-Îles		88,4
École Saint-Gabriel	Sainte-Thérèse	96,6
École secondaire d'Oka	Oka	92,1
École secondaire des Patriotes	Saint-Eustache	88,2
École secondaire du Harfang	Sainte-Anne-des-Plaines	82,7
École secondaire Henri-Dunant	Blainville	89,6
École secondaire Jean-Jacques-Rousseau	Boisbriand	75,1
École secondaire Liberté-Jeunesse	Sainte-Marthe-sur-le-Lac	88,0
École secondaire Lucille-Teasdale	Blainville	87,9
École secondaire Rive-Nord	Bois-des-Filion	94,1
Polyvalente Deux-Montagnes	Deux-Montagnes	87,1
Polyvalente Sainte-Thérèse	Sainte-Thérèse	88,7
Commission scolaire de la Rivière-du-Nord		91,3
École Le Tremplin	Lachute	X
École polyvalente Lavigne	Lachute	86,3
École polyvalente Saint-Jérôme	Saint-Jérôme	92,6
École secondaire Cap-Jeunesse	Saint-Jérôme	90,1
École secondaire de Mirabel	Mirabel	92,0
École secondaire des Hauts-Sommets	Saint-Jérôme	90,5
École secondaire Frenette	Saint-Jérôme	91,0
École secondaire Saint-Stanislas	Saint-Jérôme	95,2
Commission scolaire des Laurentides		85,5
École secondaire Curé-Mercure	Mont-Tremblant	80,7
École polyvalente des Monts	Sainte-Agathe-des-Monts	89,3
École secondaire Augustin-Norbert-Morin	Sainte-Adèle	86,3
École Vert-Pré	Huberdeau	X
Commission scolaire Pierre-Neveu		95,0
École Polyvalente Saint-Joseph	Mont-Laurier	95,0
Commission scolaire de Sorel-Tracy		81,7
École secondaire Fernand-Lefebvre	Sorel-Tracy	81,7
Commission scolaire de Saint-Hyacinthe		85,5
École Raymond	Saint-Hyacinthe	X
École René-Saint-Pierre	Saint-Hyacinthe	X
École secondaire Casavant	Saint-Hyacinthe	76,6
École secondaire Fadette	Saint-Hyacinthe	84,6
Polyvalente Hyacinthe-Delorme	Saint-Hyacinthe	88,4
Polyvalente Robert-Ouimet	Acton Vale	89,5
Commission scolaire des Hautes-Rivières		86,2
École Joséphine-Dandurand	Saint-Jean-sur-Richelieu	83,5

Taux de réussite à l’ensemble des épreuves uniques ministérielles de juin,
par commission scolaire et par établissement, 2017 (en %)

		2017
École Monseigneur-Euclide-Théberge	Marieville	89,2
École Paul-Germain-Ostiguy	Saint-Césaire	81,8
Polyvalente Chanoine-Armand-Racicot	Saint-Jean-sur-Richelieu	89,8
Polyvalente Marcel-Landry	Saint-Jean-sur-Richelieu	84,6
Commission scolaire Marie-Victorin		82,1
École André-Laurendeau	Longueuil	84,0
École Antoine-Brossard	Brossard	67,9
École Gérard-Filion	Longueuil	80,3
École Jacques-Rousseau	Longueuil	84,4
École Monseigneur-A.-M.-Parent	Longueuil	76,3
École Saint-Jean-Baptiste	Longueuil	83,5
École secondaire de L'Agora	Longueuil	81,3
École secondaire Saint-Edmond	Longueuil	91,9
École internationale Lucille-Teasdale	Brossard	96,9
École Jacques-Ouellette	Longueuil	X
Commission scolaire des Patriotes		88,3
École d'éducation internationale	McMasterville	99,8
École orientante l'Impact	Boucherville	77,4
École secondaire De Mortagne	Boucherville	90,1
École secondaire du Mont-Bruno	Saint-Bruno-de-Montarville	80,5
École secondaire le Carrefour	Varennes	85,3
École secondaire Ozias-Leduc	Mont-Saint-Hilaire	91,0
École secondaire Polybel	Beloeil	88,6
École secondaire du Grand-Coteau	Sainte-Julie	82,8
École secondaire le Tremplin	Chambly	X
Commission scolaire du Val-des-Cerfs		85,6
École de la Haute-Ville	Granby	81,1
École Jean-Jacques-Bertrand	Farnham	89,7
École Joseph-Hermas-Leclerc	Granby	81,7
École Massey-Vanier	Cowansville	91,2
École Wilfrid-Léger	Waterloo	88,3
Commission scolaire des Grandes-Seigneuries		88,4
École de la Magdeleine	La Prairie	90,6
École du Tournant	Saint-Constant	65,8
École Louis-Cyr	Saint-Cyprien-de-Napierville	89,8
École Louis-Philippe-Paré	Châteauguay	85,9
École Pierre-Bédard	Saint-Rémi	88,1
Commission scolaire de la Vallée-des-Tisserands		79,1
École Arthur-Pigeon	Huntingdon	77,6
École de la Baie-Saint-François	Salaberry-de-Valleyfield	77,6
École du Parcours	Salaberry-de-Valleyfield	X
École secondaire des Patriotes-de-Beauharnois	Beauharnois	82,7
Commission scolaire des Trois-Lacs		87,6
École secondaire de la Cité-des-Jeunes	Vaudreuil-Dorion	84,5
École secondaire du Chêne-Bleu	Pincourt	90,6
École secondaire Soulanges	Saint-Polycarpe	90,5
Commission scolaire de la Riveraine		88,2
École secondaire Jean-Nicolet	Nicolet	85,2

Taux de réussite à l'ensemble des épreuves uniques ministérielles de juin,
par commission scolaire et par établissement, 2017 (en %)

			2017
École secondaire La Découverte	Saint-Léonard-d'Aston		94,6
École secondaire Les Seigneuries	Saint-Pierre-les-Becquets		85,3
Commission scolaire des Bois-Francis			92,4
École Polyvalente La Samare	Plessisville		94,5
École Sainte-Anne	Daveluyville		84,7
École Sainte-Marie	Princeville		84,8
École secondaire Le boisé	Victoriaville		92,2
École secondaire Le tandem (Albert-Morissette)	Victoriaville		96,8
École secondaire Monique-Proulx	Warwick		91,4
École alternative la fermentière	Warwick		X
Commission scolaire des Chênes			85,3
École des parcours axés sur l'emploi	Drummondville		79,8
École Jean-Raimbault	Drummondville		87,3
École Jeanne-Mance	Drummondville		84,7
École La Poudrière	Drummondville		81,1
École Marie-Rivier	Drummondville		87,5
Commission scolaire Central Québec			90,3
École régionale Riverside	Saguenay		88,5
École Dollard-des-Ormeaux	Shannon		94,4
École secondaire Québec High School	Québec		91,9
École secondaire Saint-Patrick	Québec		90,8
Académie de Trois-Rivières	Trois-Rivières		76,0
École secondaire de La Tuque	La Tuque		83,6
École secondaire de Shawinigan	Shawinigan		91,4
École MacLean Memorial	Chibougamau		97,5
École secondaire A.S. Johnson Memorial	Thetford Mines		98,5
Commission scolaire Eastern Shores			86,4
École secondaire Queen Elizabeth	Sept-Îles		90,4
École secondaire de Grosse-îles	Grosse-île		X
École secondaire de New Carlisle	New Carlisle		83,6
École secondaire de New Richmond	New Richmond		87,1

Taux de réussite à l'ensemble des épreuves uniques ministérielles de juin,
par commission scolaire et par établissement, 2017 (en %)

			2017
École secondaire Evergreen	Chandler		X
Polyvalente de Gaspé	Gaspé		95,7
École de Métis-sur-Mer	Métis-sur-Mer		X
École secondaire de Baie-Comeau	Baie-Comeau		X
Commission scolaire Eastern Townships			81,6
École secondaire régionale Alexander Galt	Sherbrooke		80,0
École secondaire régionale de Richmond	Richmond		80,6
École secondaire Massey-Vanier	Cowansville		84,8
Commission scolaire Riverside			83,8
École Saint-Johns	Saint-Jean-sur-Richelieu		78,6
École secondaire internationale de Saint-Lambert	Saint-Lambert		74,0
École secondaire régionale Centennial	Longueuil		86,8
École secondaire régionale Héritage	Longueuil		85,6
Commission scolaire Sir-Wilfrid-Laurier			82,3
École Alternative Phoenix	Laval		52,3
École secondaire Laval Junior	Laval		X
École secondaire Laval Senior	Laval		81,8
École secondaire Joliette	Joliette		85,5
Académie Sainte-Agathe	Sainte-Agathe-des-Monts		92,9
École secondaire Mountainview	Prévost		46,0
École secondaire Lake of Two Mountains	Deux-Montagnes		84,8
École secondaire régionale Laurentian	Lachute		81,6
École secondaire Rosemère	Rosemère		86,3
Commission scolaire Western Québec			86,4
École Dr. Wilbert Keon	L'Isle-aux-Allumettes		84,6
École primaire Maniwaki Woodland	Maniwaki		70,6
École secondaire D'Arcy McGee	Gatineau		84,3
École secondaire Philemon Wright	Gatineau		90,7
École secondaire Pontiac	Clarendon		81,6
École secondaire Saint-Michael	Low		92,9
École G. Théberge	Témiscaming		67,7
École Golden Valley	Val-d'Or		88,5
École Noranda	Rouyn-Noranda		100,0
Commission scolaire English-Montréal			86,4

Taux de réussite à l'ensemble des épreuves uniques ministérielles de juin,
par commission scolaire et par établissement, 2017 (en %)

		2017
Académie LaurenHill	Montréal	90,9
Académie Internationale Marymount	Montréal	79,3
Académie Royal West	Montréal-Ouest	98,3
Centre Mountainview	Côte-Saint-Luc	X
Collège Vincent Massey	Montréal	97,1
École F.A.C.E.	Montréal	91,2
École Royal Vale	Montréal	92,4
École secondaire Elizabeth	Montréal	X
École secondaire James Lyng	Montréal	50,3
École secondaire John F. Kennedy	Montréal	65,9
École secondaire Laurier Macdonald	Montréal	86,7
École secondaire Lester B. Pearson	Montréal	83,1
École secondaire M.I.N.D.	Montréal	80,6
École secondaire Options	Montréal	61,8
École secondaire Outreach	Montréal	80,0
École secondaire Perspectives II	Montréal	70,9
École secondaire Programme Mile-End	Montréal	66,7
École secondaire Rosemont	Montréal	83,0
École secondaire Westmount	Westmount	85,2
Cité des Prairies	Montréal	X
Commission scolaire Lester-B.-Pearson		87,1
Centre Bourbonnière (Mountainview)	Montréal	X
Centre d'accueil Dawson Alternative	Dorval	X
École Angrignon	Montréal	X
École secondaire Beurling Academy	Montréal	69,3
École secondaire Lakeside Academy	Montréal	79,9
École secondaire Beaconsfield	Beaconsfield	84,5
École Secondaire John-Rennie	Pointe-Claire	90,9
École Secondaire Lindsay-Place	Pointe-Claire	83,7
École secondaire Macdonald	Sainte-Anne-de-Bellevue	92,7
École secondaire Riverdale	Montréal	86,8
École Secondaire Saint-Thomas	Pointe-Claire	94,7
Polyvalente communautaire LaSalle	Montréal	82,0
Polyvalente Pierrefonds	Montréal	87,6
École secondaire Horizon	Pointe-Claire	59,0
École secondaire Westwood Senior	Hudson	89,1
Commission scolaire New Frontiers		79,7
École secondaire régionale Châteauguay Valley	Ormstown	84,3
École secondaire régionale Howard S. Billings	Châteauguay	76,8

Source:
Ministère de l'Éducation et de l'Enseignement supérieur
Résultats aux épreuves uniques de juin, tableau 6, éditions de 2017.

- Notes:
- Le taux de réussite correspond au nombre de réussites à l'ensemble des épreuves rapporté au nombre total de présences à l'ensemble de ces épreuves.
 - Les taux de réussite sont représentés par un (X) s'il y a 10 présences ou moins.

MINISTÈRE DE L'ÉDUCATION ET DE L'ENSEIGNEMENT SUPÉRIEUR
ÉTUDE DES CRÉDITS 2018-2019
Demande de renseignements particuliers requis par le deuxième groupe d'opposition

QUESTION

Liste des écoles primaires et secondaires publiques qui font passer un examen d'admission ou un test de classement aux élèves pour participer à un programme pédagogique particulier. Pour chacune préciser :

- a) Le nom du ou des programme(s)
- b) Les coûts d'inscription
- c) Et ventiler par commission scolaire.

RÉPONSE

Le Ministère ne possède pas cette information.

MINISTÈRE DE L'ÉDUCATION ET DE L'ENSEIGNEMENT SUPÉRIEUR
ÉTUDE DES CRÉDITS 2018-2019
Demande de renseignements particuliers requis par le deuxième groupe d'opposition

QUESTION

Liste des écoles primaires et secondaires privées qui font passer un examen d'admission ou un test de classement aux élèves pour :

- a) fréquenter l'établissement;
- b) participer à un programme pédagogique particulier.

RÉPONSE

Le Ministère ne détient pas cette information.

MINISTÈRE DE L'ÉDUCATION ET DE L'ENSEIGNEMENT SUPÉRIEUR
ÉTUDE DES CRÉDITS 2018-2019
Demande de renseignements particuliers requis par le deuxième groupe d'opposition

QUESTION

Liste des écoles primaires et secondaires publiques qui offrent un programme d'études internationales. Ventiler par commission scolaire et par région administrative.

RÉPONSE

Le Ministère ne possède pas cette information.

MINISTÈRE DE L'ÉDUCATION ET DE L'ENSEIGNEMENT SUPÉRIEUR
ÉTUDE DES CRÉDITS 2018-2019
Demande de renseignements particuliers requis par le deuxième groupe d'opposition

QUESTION

Nombre moyen d'élèves par classe par commission scolaire en 2017-2018.

RÉPONSE

Il n'y a pas de statistiques officielles sur le nombre de classes dans les commissions scolaires (CS). Il n'est donc pas possible de calculer un nombre moyen d'élèves par classe par CS.

MINISTÈRE DE L'ÉDUCATION ET DE L'ENSEIGNEMENT SUPÉRIEUR
ÉTUDE DES CRÉDITS 2018-2019
Demande de renseignements particuliers requis par le deuxième groupe d'opposition

QUESTION

Nombre moyen d'élèves HDAA par classe par commission scolaire en 2017-2018.

RÉPONSE

Le Ministère ne détient pas cette information.

MINISTÈRE DE L'ÉDUCATION ET DE L'ENSEIGNEMENT SUPÉRIEUR
ÉTUDE DES CRÉDITS 2018-2019
Demande de renseignements particuliers requis par le deuxième groupe d'opposition

QUESTION

Liste complète des nouvelles embauches à temps plein pour l'année scolaire 2017-2018.

- a) Ventilation par type d'emploi et par commission scolaire.

RÉPONSE

Selon les informations recueillies auprès des commissions scolaires au mois d'avril 2018, l'investissement de sommes totalisant 119,1 M\$ pour l'année scolaire 2017-2018 pour l'éducation préscolaire et enseignement primaire et secondaire a permis l'embauche de plus de 1 665,6 ressources équivalent à temps complet (ETC) dans le réseau de l'éducation. Parmi celles-ci, plus de 654 ETC sont des enseignantes et des enseignants, 244 ETC des professionnels et 768 ETC pour le personnel de soutien.

Le réseau indiquait, au moment de la cueillette, l'ajout possible d'environ 69 autres ressources d'ici le 30 juin 2018.

Le détail par commissions scolaires est présenté en annexe.

RESSOURCES ENGAGÉES POUR L'ANNÉE SCOLAIRE 2017-2018 EN RÉFÉRENCE AUX INVESTISSEMENTS EN ÉDUCATION ANNONCÉ AU BUDGET 2017-2018

Régions	Commissions scolaires	Embauchées				Intention d'embauches additionnelles				TOTAL
		Nb. d'enseignants (ETC)	Nb. de professionnels (ETC)	Nb. de personnel de soutien (ETC)	SOUS-TOTAL - RESSOURCES EMBAUCHÉES (ETC)	Nb. d'enseignants (ETC)	Nb. de professionnels (ETC)	Nb. de personnel de soutien (ETC)	SOUS-TOTAL - INTENTION D'EMBAUCHES (ETC)	
Bas-Saint-Laurent	711 CS des Monts-et-Marées	6,9	3,57	10,1	20,6	0,20	—	1,05	1,3	21,8
	712 CS des Phares	5,23	3,8	11,21	20,2	—	—	—	0,0	20,2
	713 CS du Fleuve-et-des-Lacs	7,15	2,31	10,15	19,61	—	—	—	0,0	19,6
	714 CS de Kamouraska-Rivière-du-Loup	11,00	2,00	5,20	18,20	—	—	—	0,0	18,2
	Total	30,3	11,7	36,7	78,6	0,2	0,0	1,1	1,3	79,9
Saguenay-Lac-Saint-Jean	721 CS du Pays-des-Bleuets	6,94	0,09	10,64	17,67	1,59	—	1,14	2,73	20,4
	722 CS du Lac-Saint-Jean	2,55	0,06	12,17	14,78	1,40	0,09	—	1,49	16,3
	723 CS des Rives-du-Saguenay	12,70	1,0	14,28	28,0	0,6	1,0	—	1,6	29,6
	724 CS De La Jonquière	3,30	4,00	4,20	11,5	—	—	0,1	0,1	11,6
	Total	25,5	5,2	41,3	71,9	3,6	1,1	1,2	5,9	77,9
Capitale-Nationale	731 CS de Charlevoix	3,8	2,0	6,1	11,9	—	—	—	0,00	11,9
	732 CS de la Capitale	9,58	9,4	18,0	37,0	—	—	—	0,0	37,0
	733 CS des Découvreurs	4,45	3,50	5,70	13,65	—	—	1,20	1,2	14,9
	734 CS des Premières-Seigneuries	11,19	8,34	24,67	44,20	0,67	0,14	—	0,81	45,01
	735 CS de Portneuf	5,8	0,2	5,5	11,5	—	—	—	0,0	11,5
	881 CS Central Québec	3,61	1,71	7,09	12,41	0,80	—	1,21	2,01	14,4
Mauricie	Total	38,4	25,2	67,1	130,7	1,5	0,1	2,4	4,0	134,7
	741 CS du Chemin-du-Roy	13,14	13,72	20,11	46,97	—	—	—	0,00	47,0
	742 CS de l'Énergie	6,5	1,2	14,0	21,7	1,0	0,3	6,0	7,3	29,0
	Total	19,6	14,9	34,1	68,7	1,0	0,3	6,0	7,3	76,0
Estrie	751 CS des Hauts-Cantons	8,74	3,12	8,75	20,6	—	—	—	0,0	20,6
	752 CS de la Région-de-Sherbrooke	15,86	1,72	8,83	26,41	1,0	—	1,0	2,0	28,4
	753 CS des Sommets	7,70	6,55	6,37	20,62	—	—	—	0,0	20,62
	883 CS Eastern Townships	11,94	0,71	7,66	20,31	—	—	—	0,0	20,3
	Total	44,2	12,1	31,6	88,0	1,0	0,0	1,0	2,0	90,0
Montréal	761 CS de la Pointe-de-l'Île	14,40	3,40	10,87	28,67	—	—	—	0,0	28,7
	762 CS de Montréal	22,20	35,2	46,08	103,48	5,60	—	—	5,6	109,1
	763 CS Marguerite-Bourgeoys	18,2	14,0	23,1	55,3	—	—	—	0,0	55,3
	887 CS English-Montréal	26,38	9,0	11,40	46,78	3,0	—	—	3,0	49,8
	888 CS Lester-B.-Pearson	10,80	2,30	14,20	27,30	—	—	—	0,0	27,3
	Total	92,0	63,9	105,7	261,5	8,6	0,0	0,0	8,6	270,1
Outaouais	771 CS des Draveurs	6,3	3,4	12,5	22,2	—	—	—	0,0	22,2
	772 CS des Portages-de-l'Outaouais	18,55	—	10,19	28,74	—	—	—	0,0	28,7
	773 CS au Cœur-des-Vallées	6,7	1,2	4,66	12,6	—	—	—	0,0	12,6
	774 CS des Hauts-Bois-de-l'Outaouais	6,1	3,5	5,7	15,3	—	—	—	0,0	15,3
	886 CS Western Québec	9,4	1,8	10,6	21,8	—	—	—	0,0	21,8
	Total	47,1	9,9	43,7	100,6	0,0	0,0	0,0	0,0	100,6
Abitibi-Témiscamingue	781 CS du Lac-Témiscamingue	4,0	1,44	2,73	8,17	—	—	—	0,0	8,2
	782 CS de Rouyn-Noranda	5,37	0,26	5,16	10,78	0,50	0,0	0,57	1,07	11,9
	783 CS Harricana	4,8	—	10,0	14,8	—	—	—	0,0	14,8
	784 CS de l'Or-et-des-Bois	5,23	—	12,76	17,99	—	1,0	—	1,0	19,0
	785 CS du Lac-Abitibi	3,48	2,46	5,11	11,05	—	—	—	0,0	11,1
	Total	22,8	4,2	35,8	62,8	0,5	1,0	0,6	2,1	64,9
Côte-Nord	689 CS du Littoral	—	2,5	9,0	11,5	—	0,5	1,0	1,5	13,0
	791 CS de l'Estuaire	8,79	0,59	6,9	16,24	2,4	1,0	8,3	11,7	27,9
	792 CS du Fer	5,23	—	4,76	10,0	0,6	—	—	0,6	10,6
	793 CS de la Moyenne-Côte-Nord	1,31	0,0	1,91	3,22	—	—	—	0,0	3,2
	Total	15,3	3,1	22,5	41,0	3,0	1,5	9,3	13,8	54,7
Nord-du-Québec	759 CS crie	—	—	—	0,0	—	—	—	0,0	0,0
	769 CS Kativik	—	1,0	20,0	21,0	—	1,0	—	1,0	22,0
	801 CS de la Baie-James	3,34	0,31	4,86	8,51	—	—	0,47	0,47	9,0
	Total	3,3	1,3	24,9	29,5	0,0	1,0	0,5	1,5	31,0
Gaspésie-Îles-de-la-Madeleine	811 CS des Îles	3,0	0,56	1,16	4,72	—	—	—	0,0	4,7
	812 CS des Chic-Chocs	6,01	—	8,53	14,54	0,06	—	1,32	1,38	15,9
	813 CS René-Lévesque	8,0	6,0	2,00	16,0	—	—	—	0,0	16,0
	882 CS Eastern Shores	4,3	3,38	5,10	12,78	0,23	—	0,23	0,46	13,2
	Total	21,3	9,9	16,8	48,0	0,3	0,0	1,6	1,8	49,9
Chaudière-Appalaches	821 CS de la Côte-du-Sud	21,87	2,1	11,06	35,03	5,44	0,65	0,13	6,2	41,3
	822 CS des Appalaches	1,73	0,2	9,87	11,80	—	—	—	0,0	11,8
	823 CS de la Beauce-Etchemin	19,20	0,00	9,63	28,83	—	—	—	0,0	28,8
	824 CS des Navigateurs	9,00	5,50	19,50	34,00	—	—	—	0,0	34,0
	Total	51,8	7,8	50,1	109,7	5,4	0,7	0,1	6,2	115,9
Laval	831 CS de Laval	22,9	15,2	9,1	47,2	—	3,2	—	3,2	50,4
Lanaudière	Total	22,9	15,2	9,1	47,2	0,0	3,2	0,0	3,2	50,4
	841 CS des Affluents	15,6	7,1	11,4	34,1	—	—	—	0,00	34,1
	842 CS des Samares	10,0	3,5	13,5	27,0	1,0	0,5	0,5	2,0	29,0
Laurentides	Total	25,6	10,6	24,9	61,1	1,0	0,5	0,5	2,0	63,1
	851 CS de la Seigneurie-des-Mille-Îles	17,0	5,8	40,11	62,91	—	—	—	0,0	62,9
	852 CS de la Rivière-du-Nord	21,6	1,0	9,2	31,8	—	—	—	0,0	31,8
	853 CS des Laurentides	5,50	0,75	3,75	10,00	0,80	1,50	0,50	2,80	12,80
	854 CS Pierre-Neveu	7,16	0,15	5,02	12,33	—	—	—	0,00	12,3
	885 CS Sir-Wilfrid-Laurier	9,37	—	9,83	19,20	—	—	—	0,00	19,2
Montérégie	Total	60,6	7,7	67,9	136,2	0,8	1,5	0,5	2,8	139,0
	861 CS de Sorel-Tracy	3,35	2,9	3,52	9,8	—	—	—	0,0	9,8
	862 CS de Saint-Hyacinthe	10,9	1,3	10,3	22,5	—	—	—	0,0	22,5
	863 CS des Hautes-Rivières	15,3	5,5	13,0	33,8	1,5	1,0	1,0	3,5	37,3
	864 CS Marie-Victorin	16,9	7,7	10,24	34,84	0,2	—	0,2	0,4	35,2
	865 CS des Patriotes	13,87	7,5	21,25	42,62	—	—	—	0,0	42,6
	866 CS du Val-des-Cerfs	1,10	0,32	24,65	26,07	0,07	—	0,03	0,10	26,17
	867 CS des Grandes-Seigneuries	13,0	1,71	15,56	30,24	—	—	—	0,00	30,24
	868 CS de la Vallée-des-Tisserands	8,9	2,0	9,0	19,9	—	—	—	0,0	19,9
	869 CS des Trois-Lacs	7,2	2,2	7,2	16,6	—	—	—	0,0	16,6
	884 CS Riverside	11,41	0,2	8,32	19,93	—	0,17	0,17	0,34	20,3
Centre-du-Québec	889 CS New Frontiers	5,0	—	2,6	7,6	—	—	—	0,0	7,6
	Total	106,9	31,3	125,6	263,8	1,8	1,2	1,4	4,3	268,2
	871 CS de la Riveraine	8,3	2,1	9,1	19,5	1,0	0,2	0,9	2,1	21,6
	872 CS des Bois-Francis	11,9	2,8	12,1	26,8	—	—	—	0,0	26,8
Centre-du-Québec	873 CS des Chênes	6,2	5,0	8,82	20,0	0,4	—	—	0,4	20,4
	Total	26,4	9,9	30,0	66,3	1,4	0,2	0,9	2,5	68,8
TOTAL		654,15	243,82	767,64	1665,60	30,04	12,25	26,99	69,28	1734,88

Note : Les données présentées résultent d'une cueillette d'information auprès de chaque commission scolaire. Ainsi, l'absence de données ne signifie pas absence d'embauche de ressources par la commission scolaire.

MINISTÈRE DE L'ÉDUCATION ET DE L'ENSEIGNEMENT SUPÉRIEUR
ÉTUDE DES CRÉDITS 2018-2019
Demande de renseignements particuliers requis par le deuxième groupe d'opposition

QUESTION

Liste de toutes les élections scolaires partielles qui ont eu lieu depuis l'élection générale de 2014.
Pour chacune, indiquer le coût total.

RÉPONSE

Le Ministère ne détient pas cette information. Les coûts des élections sont assumés par les commissions scolaires et ne font pas l'objet d'une enveloppe spécifique.

MINISTÈRE DE L'ÉDUCATION ET DE L'ENSEIGNEMENT SUPÉRIEUR
ÉTUDE DES CRÉDITS 2018-2019
Demande de renseignements particuliers requis par le deuxième groupe d'opposition

QUESTION

Liste des commissaires scolaires qui ont démissionné depuis l'élection scolaire de 2014. Pour chacun, préciser :

- a) la commission scolaire à laquelle ils sont rattachés;
- b) les nouveaux commissaires scolaires qui les ont remplacés;
- c) Pour ces-dernier, préciser s'ils ont été élus vis une élection scolaire partielle, élus par acclamation ou nommé

RÉPONSE

Le Ministère n'a pas cette information. Le Directeur général des élections du Québec détient toutefois ces données.

MINISTÈRE DE L'ÉDUCATION ET DE L'ENSEIGNEMENT SUPÉRIEUR
ÉTUDE DES CRÉDITS 2018-2019
Demande de renseignements particuliers requis par le deuxième groupe d'opposition

QUESTION

Concernant le projet de loi 166 : copie des études, analyses, mémoire, avis de pertinence, note ou rapport produit par le ministère sur les impacts de ce projet de loi.

RÉPONSE

La mise à jour économique du 21 novembre 2017 fait état d'un engagement du ministre des Finances et du ministre de l'Éducation, du Loisir et du Sport à consulter les commissions scolaires dans le but de leur proposer la mise en place d'un taux unique régional de taxation scolaire sur la base du taux de taxation effectif le plus bas pour chaque région ainsi qu'une exemption de base de la taxe. La présentation faite aux médias le 7 décembre 2017 se retrouve à l'annexe 1.

La réforme envisagée a nécessité des modifications à la Loi sur l'instruction publique pour permettre d'accroître l'équité, la simplicité et la transparence pour les contribuables.

- Le projet de loi n° 166 a été adopté le 27 mars 2018 et sanctionné le lendemain, soit le 28 mars 2018.

Les impacts financiers de la réforme proposée ont été pris en compte dans le cadre de l'élaboration du Plan économique du Québec de mars 2018. Les impacts sont présentés à l'annexe 2.

De plus, le Gouvernement du Québec a mis en ligne sur le site Web suivant :

http://www.taxescolaire.gouv.qc.ca/outils/taxe_scolaire/index.asp

une application pour permettre à chaque contribuable d'évaluer la baisse de son compte de taxe scolaire pour 2018-2019.

Projet de réforme de la taxe scolaire

Présentation conjointe
du ministre des Finances et
du ministre de l'Éducation, du Loisir et du Sport

Régime actuel de la taxe scolaire:

- Tout propriétaire d'un immeuble imposable doit payer une taxe à la commission scolaire francophone ou à la commission scolaire anglophone qui dessert le territoire où se situe son immeuble.
- La taxe scolaire permet aux commissions scolaires de financer :

Les dépenses
du siège social

La direction des
écoles et des
centres de FP/FGA

Le fonctionnement
des équipements

La moitié des coûts
du transport scolaire

- Tout ce qui a un lien avec **les services éducatifs est financé par le gouvernement.** Ainsi pour 2017-2018, le financement total du réseau primaire-secondaire est de près de 12,2 milliards de \$, dont près de 10 milliards de \$ via le MEES et près de 2.2 milliards de \$ en revenu de taxation scolaire.

Régime actuel de la taxe scolaire:

- En général, un propriétaire paie la taxe scolaire à la commission scolaire francophone. S'il a un enfant dans une commission scolaire linguistique, il doit payer la taxe scolaire dans cette commission scolaire.

2 exceptions:

1. Si le propriétaire a des enfants admis à 2 commissions scolaires linguistiques (francophone et anglophone), il doit payer la taxe aux 2 commissions scolaires dans la proportion correspondant au nombre d'enfants admis à chacune;
2. Si le propriétaire n'a aucun enfant admis dans une commission scolaire, il peut choisir de payer la taxe à l'une ou à l'autre des commissions scolaires (la francophone ou l'anglophone) desservant son territoire.

Problématique du régime actuel:

- Écarts de taux de taxation, parfois grandissants, constatés entre les commissions scolaires situées dans une même région, voire une même municipalité;
- Soulève des enjeux d'équité entre les contribuables;
- Migration croissante de contribuables sans enfants à l'école vers la commission scolaire linguistique (francophone ou anglophone) offrant le taux de taxe scolaire le plus bas
- Érosion de l'assiette taxable foncière de plusieurs commissions scolaires

Situation actuelle – Ville de Québec

No: 108 - Annexe 1

Taux de taxation scolaire en 2017-2018 – Ville de Québec (en dollars par 100 dollars d'évaluation uniformisée)

	Taux	Écart
Commission scolaire des Découvreurs	0,13360	–
Commission scolaire de la Capitale	0,20134	+ 51 %
Commission scolaire des Premières-Seigneuries	0,22336	+ 67 %
Commission scolaire Central Québec (anglophone)	0,30932	+ 132 %

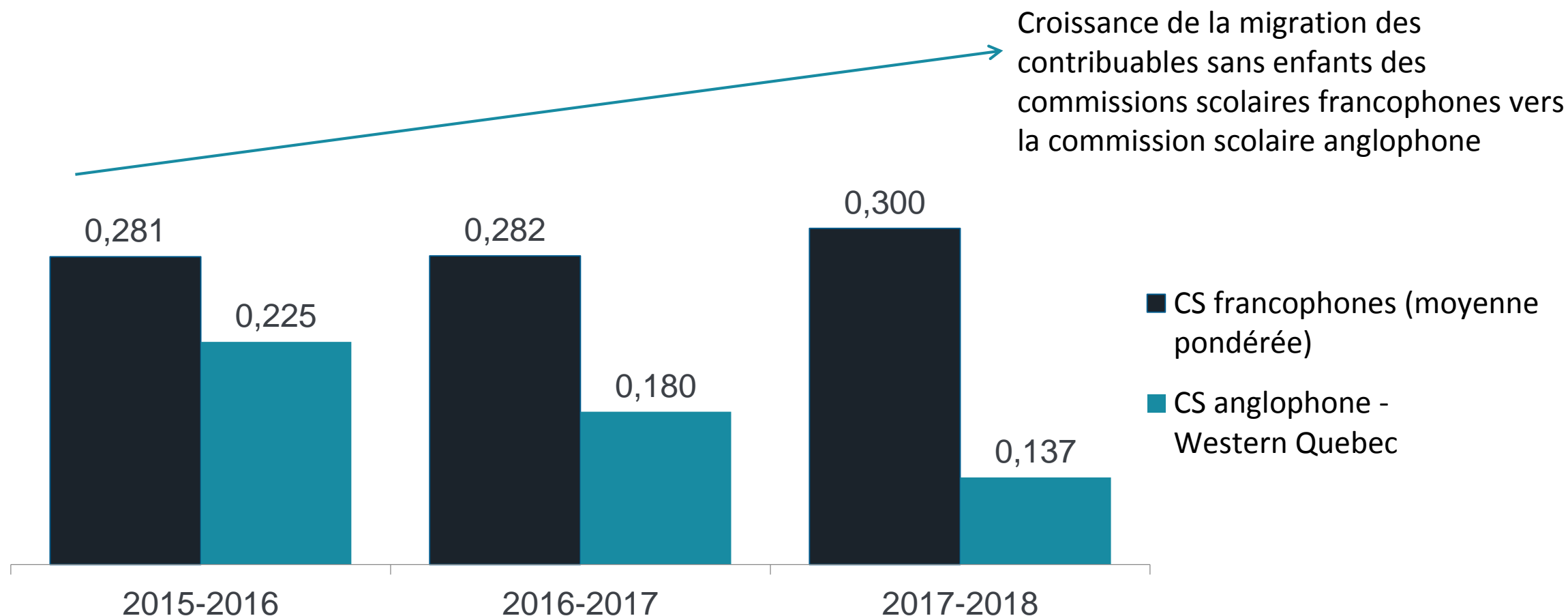
Compte de taxe scolaire en 2017-2018 – Ville de Québec pour une propriété d'une valeur de 300 000 \$ (en dollars)

	Compte de taxe moyen \$	Écart
Commission scolaire des Découvreurs	401	–
Commission scolaire de la Capitale	604	51 %
Commission scolaire des Premières-Seigneuries	670	67 %
Commission scolaire Central Québec (anglophone)	928	132 %

Situation actuelle – Outaouais

Évolution des taux de taxation des commissions scolaires – Outaouais

(en dollars par 100 dollars d'évaluation uniformisée)



Objectifs principaux de la réforme proposée:

No: 108 - Annexe 1

✓ Faire disparaître l'iniquité liée aux écarts de taux de taxe scolaire pour les contribuables d'une même région

✓ Mettre fin aux transferts de contribuables

✓ Alléger le fardeau fiscal des contribuables

✓ Maintenir le niveau de financement des commissions scolaires

✓ Respecter le pouvoir de taxation des commissions scolaires

Proposition de réforme du régime de la taxe scolaire:

Mise en place pour l'année scolaire 2018-2019:

Taux unique régional de taxation
scolaire basé sur le taux effectif le plus
bas parmi les CS de chaque région

+

Une exemption de base de la taxe
scolaire pour chaque contribuable
(ex : 25 000 premiers dollars de la
valeur foncière)

**Vise à accroître l'équité, la simplicité
et la transparence du régime pour les contribuables**

Exemple pour une commission scolaire:

Propriété d'une valeur de 300 000 \$

Avant: Compte de taxe scolaire = Taux * Évaluation foncière / 100 \$

Après: Compte de taxe scolaire = Taux régional * [Évaluation foncière – 25 000 \$] / 100 \$
où 25 000 \$ correspond à l'exemption de base de la valeur imposable

Commission scolaire des Premières-Seigneuries	Taux (%)	Comptes (\$)
Avant la réforme	0,22336	670
Après la réforme avec un <u>taux régional et l'exemption</u>	0,13360	367

Économie sur le compte de taxe scolaire

Taux le plus bas de la région	302
-------------------------------	------------

Taux unique régional – Capitale-Nationale

Pour une propriété d'une valeur de 300 000 \$

	Taux actuel 2017-2018 (%)	Compte 2017-2018 (\$)	Compte au plus bas taux 2018-2019 ¹ (\$)	Compte net de l'exemption 2018-2019 (\$)
Commission scolaire des Découvreurs	0,13360	401	401	368
Commission scolaire de la Capitale	0,20134	604	401	368
Commission scolaire des Premières-Seigneuries	0,22336	670	401	368
Commission scolaire de Charlevoix	0,24574	737	401	368
Commission scolaire de Portneuf	0,25982	779	401	368
Commission scolaire Central Québec	0,30932	928	401	368

1) La croissance des valeurs foncières entre 2017-2018 et 2018-2019 n'est pas connue mais affectera le compte de taxe 2018-2019.

Taux unique régional – Central Québec

	Avant la réforme proposée		Après la réforme proposée		
	Taux (%)	Compte 2017-2018 (\$)	Taux (%)	Compte 2018-2019 ¹ (\$)	Compte net de l'exemption 2018-2019 (\$)
Pour une propriété d'une valeur de 300 000 \$					
Bas–Saint-Laurent	0,30932	928	0,26107	783	718
Capitale-Nationale	0,30932	928	0,13360	401	368
Centre-du-Québec	0,30932	928	0,29640	889	815
Chaudière-Appalaches	0,30932	928	0,22586	678	622
Mauricie	0,30932	928	0,30932	937	859
Nord-du-Québec	0,30932	928	0,30551	917	841
Saguenay–Lac-St-Jean	0,30932	928	0,30932	940	863

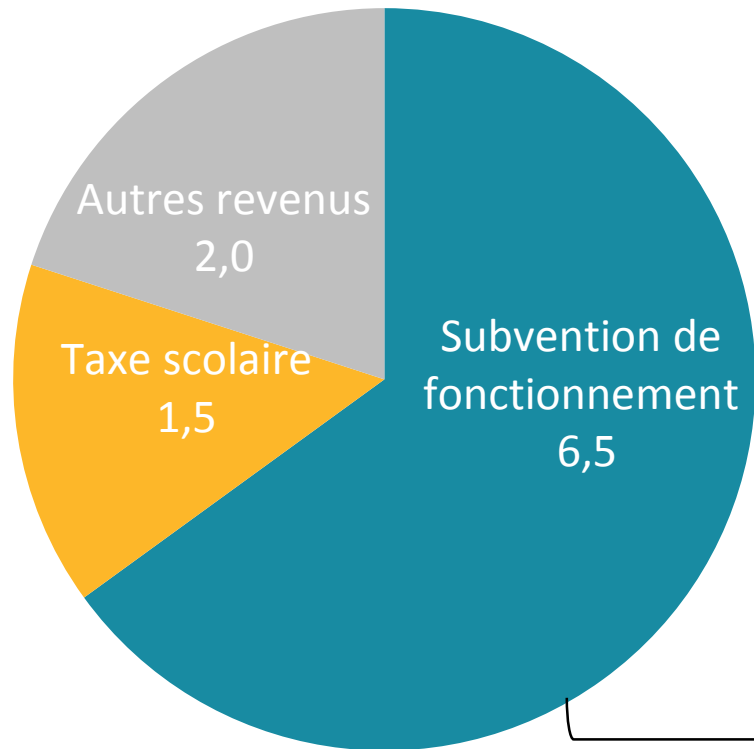
1) La croissance des valeurs foncières entre 2017-2018 et 2018-2019 n'est pas connue mais affectera le compte de taxe 2018-2019.

Maintien du financement – Illustration

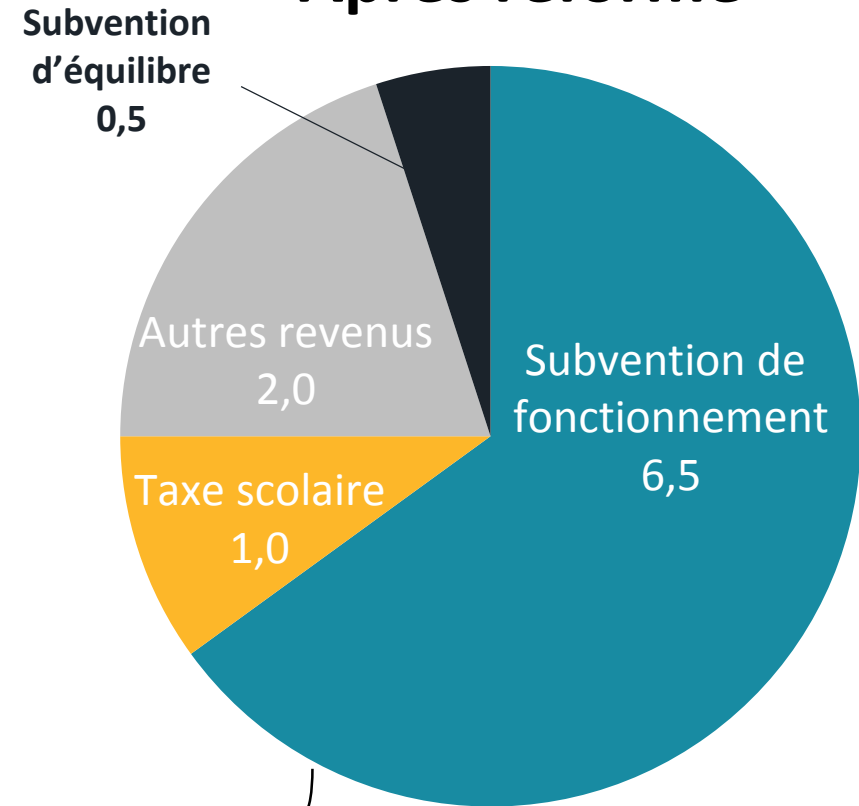
No: 108 - Annexe 1

Sources de revenus de 10 M\$ pour une commission scolaire avant et après réforme (en millions de dollars)

Avant réforme



Après réforme



Subvention d'équilibre de 0,5 M\$ pour compenser la baisse des revenus de la taxe scolaire liée à la réforme

Aucune perte de financement pour les commissions scolaires

Délimitation des régions de taxation:

- Les régions administratives guident l'établissement des régions de taxation.
Exemple : Laval, Mauricie, Abitibi-Témiscamingue, etc.
- L'intégrité des territoires des commissions scolaires francophones est préservée pour délimiter les régions de taxation.
- Par contre, le territoire des commissions scolaires anglophones, en raison de leur étendue, est fractionné selon les territoires des régions de taxation.

Détermination du taux de taxe scolaire régional:

- **Pour l'année scolaire 2018-2019:** le taux régional correspond au taux de taxe scolaire le plus bas parmi les commissions scolaires de la région de taxation, appliqué en 2017-2018. Les taux seraient présents dans la Loi.
- **Pour les autres années subséquentes :**

$$\text{Taux} = \frac{[\text{Besoins locaux (PMT)} - (\text{insuffisance fiscale et régionalisation})]}{\text{Valeurs foncières de la région}} * 100$$

- Subvention pour **l'insuffisance fiscale** = la loi limite à 0,35\$ / 100\$ le taux maximal qu'une CS peut chargé, lorsque le taux est plus élevé que 0,35 \$, une subvention est versée pour compenser les CS et ramener le taux à 0,35\$ / 100\$
- Subvention pour **la régionalisation** = subvention versée pour abaisser le taux de taxation au taux le plus bas de la région

Deux possibilités de modèle d'organisation de la perception de la taxe:

1

Une CS responsable est désignée pour une période de 5 ans par les CS de la région pour la perception de la taxe scolaire de la région.

- Un comité de suivi est institué dans chaque région, sauf celle de Montréal. Il est constitué d'un commissaire de chaque CS de la région.
- Les pouvoirs du Comité seraient notamment de déterminer la forme et teneur de la reddition de comptes, fixer un taux applicable aux comptes impayés, d'approuver les processus administratifs, d'imposer des mesures de surveillance, faire des recommandations à la CS responsable de la perception.

Deux possibilités de modèle d'organisation de la perception de la taxe:

2

Le CGTSIM (comité de gestion de la taxe de l'île de Montréal) est désigné pour une période de 5 ans par les CS d'une région de taxation à cette fin.

- Un comité de suivi doit être institué pour toute région dont le CGTSIM a été désigné comme responsable de la perception.
- Le CGTSIM effectue déjà ce travail pour les CS de l'Île de Montréal.
- Le CGTSIM deviendrait le Comité de gestion de la taxe scolaire (CGTS).
- Sa gouvernance serait modifiée afin que la composition du conseil d'administration intègre un commissaire par région qui auront choisi de recourir au CGTS.

Régionalisation du taux de taxe scolaire:

Autres éléments:

- Les régions pourront convenir unanimement, à partir de 2019-2020, d'un taux de taxe inférieur à celui calculé par le Ministère
- L'adoption du budget ne sera plus conditionnelle au taux de taxe si le taux de taxe facturé correspond à celui calculé par le Ministère.

Donc moins de bureaucratie et émission plus rapide des comptes de taxe scolaire

Exemption de base:

Premier 25 000 \$ de la valeur de tout immeuble imposable dans toutes les régions, y compris Montréal.

Compte de taxe scolaire = taux régional * [Valeur foncière imposable – 25 000 \$]

Propositions d'étapes à venir:

Décembre 2017

- Consultation des 69 commissions scolaires le 1^{er} décembre à Québec
- Dépôt d'un projet de loi à l'Assemblée nationale visant à modifier la Loi sur l'instruction publique

Hiver et printemps 2018

- Étude du projet de loi

Printemps 2018

- Élaboration des règles budgétaires par le MEES

* Entrée en vigueur possible du nouveau régime de la taxe scolaire, sous réserve de l'issue des travaux parlementaires



**Année scolaire 2018-2019
(1^{er} juillet 2018)**

Taux unique régional, valeur moyenne de la commission scolaire, avec exemption

		2017-2018				2018-2019							
No Région	Région	No CS	Commission scolaire	Valeur moyenne résidentielle (\$)	Taux actuel (%)	Comptes de taxe moyen (\$)	Valeur moyenne résidentielle (\$)	Taux actuel (%)	Comptes de taxe moyen (\$)	Valeur de l'exemption	Comptes de taxe avec exemption	Variation	
										\$	\$	\$	%
1	Bas-Saint-Laurent	711	CS des Monts-et-Marées	87 650	0,31418	275	89 685	0,26107	234	65,27	169	-106	-38,6%
		712	CS des Phares	114 142	0,30256	345	116 791	0,26107	305		240	-105	-30,5%
		713	CS du Fleuve-et-des-Lacs	92 757	0,31679	294	94 910	0,26107	248		183	-111	-37,9%
		CS de Kamouraska-Rivière-du-Loup ⁵											
		714	(Notre-Dame-des-Sept-Douleurs)	137 182	0,31161	427	140 367	0,26107	366		301	-126	-29,5%
		882	CS Eastern Shores	109 296	0,30600	334	111 833	0,26107	292		227	-107	-32,1%
		881	CS Central Québec ²	155 469	0,30932	481	159 078	0,26107	415		350	-131	-27,2%
		721	CS du Pays-des-Bleuets	102 599	0,32532	334	104 981	0,30932	325	77,33	247	-87	-25,9%
2	Saguenay–Lac-Saint-Jean	722	CS du Lac-Saint-Jean	152 045	0,31428	478	155 575	0,30932	481		404	-74	-15,5%
		723	CS des Rives-du-Saguenay	145 462	0,31555	459	148 839	0,30932	460		383	-76	-16,5%
		724	CS De La Jonquière	163 724	0,31963	523	167 524	0,30932	518		441	-82	-15,7%
		881	CS Central Québec	155 469	0,30932	481	159 078	0,30932	492		415	-66	-13,8%
3	Capitale-Nationale	731	CS de Charlevoix	169 269	0,24574	416	173 198	0,13360	231	33,40	198	-218	-52,4%
		732	CS de la Capitale	283 369	0,20134	571	289 947	0,13360	387		354	-217	-38,0%
		733	CS des Découvreurs	306 824	0,13360	410	313 947	0,13360	419		386	-24	-5,8%
		734	CS des Premières-Seigneuries	291 680	0,22336	651	298 451	0,13360	399		365	-286	-43,9%
		735	CS de Portneuf	167 347	0,25982	435	171 232	0,13360	229		195	-240	-55,1%
		881	CS Central Québec	155 469	0,30932	481	159 078	0,13360	213		179	-302	-62,8%
		741	CS du Chemin-du-Roy	137 941	0,31240	431	141 143	0,30932	437	77,33	359	-72	-16,6%
		742	CS de l'Énergie	127 761	0,31441	402	130 727	0,30932	404		327	-75	-18,6%
4	Mauricie	881	CS Central Québec	155 469	0,30932	481	159 078	0,30932	492		415	-66	-13,8%
		751	CS des Hauts-Cantons	140 120	0,31266	438	143 372	0,18434	264	46,09	218	-220	-50,2%
		752	CS de la Région-de-Sherbrooke	271 144	0,29277	794	277 438	0,18434	511		465	-329	-41,4%
		753	CS des Sommets	206 793	0,18434	381	211 594	0,18434	390		344	-37	-9,7%
		883	CS Eastern Townships	182 963	0,31475	576	187 210	0,18434	345		299	-277	-48,1%
		CS de Pointe-de-l'Île, Montréal, Marguerite-Bourgeoys, English-Montréal											
		800	et Lester-B.-Pearson	436 006	0,17832	777	446 128	0,17832	796	44,58	751	-26	-3,4%
		771	CS des Draveurs	247 625	0,33485	829	253 373	0,13694	347		313	-516	-62,3%
7	Outaouais	772	CS des Portages-de-l'Outaouais	294 611	0,25931	764	301 450	0,13694	413	34,24	379	-385	-50,4%
		773	CS au Coeur-des-Vallées	182 286	0,31182	568	186 517	0,13694	255		221	-347	-61,1%
		774	CS des Hauts-Bois-de-l'Outaouais	121 676	0,34032	414	124 500	0,13694	170		136	-278	-67,1%
		886	CS Western Québec	148 618	0,13694	204	152 068	0,13694	208		174	-30	-14,7%
		781	CS du Lac-Témiscamingue	109 561	0,33540	367	112 105	0,13694	154	34,24	119	-248	-67,5%
		782	CS de Rouyn-Noranda	217 708	0,31024	675	222 762	0,13694	305		271	-404	-59,9%
		783	CS Harricana	135 825	0,32317	439	138 978	0,13694	190		156	-283	-64,4%
		784	CS de l' Or-et-des-Bois	157 121	0,30045	472	160 769	0,13694	220		186	-286	-60,6%
8	Abitibi-Témiscamingue	785	CS du Lac-Abitibi	105 133	0,31647	333	107 574	0,13694	147		113	-220	-66,0%
		886	CS Western Québec	148 618	0,13694	204	152 068	0,13694	208		174	-30	-14,7%
		791	CS de l' Estuaire	98 740	0,32873	325	101 032	0,23901	241	59,75	182	-143	-44,1%
		792	CS du Fer	186 290	0,23901	445	190 615	0,23901	456		396	-49	-11,0%
		793	CS de la Moyenne-Côte-Nord	102 491	0,31005	318	104 870	0,23901	251		191	-127	-40,0%
		882	CS Eastern Shores	109 296	0,30600	334	111 833	0,23901	267		208	-126	-37,9%
		CS de la Baie-James ⁵											
		801	(Matagami)	111 101	0,33498	372	113 680	0,30551	347	76,38	271	-101	-27,2%
10	Nord-du-Québec	881	CS Central Québec	155 469	0,30932	481	159 078	0,30551	486		410	-71	-14,8%
		811	CS des Îles	129 117	0,28420	367	132 114	0,28420	375	71,05	304	-63	-17,1%
		812	CS des Chic-Chocs	83 823	0,31106	261	85 769	0,28420	244		173	-88	-33,8%
		813	CS René-Lévesque	103 807	0,28500	296	106 217	0,28420	302		231	-65	-22,0%
		882	CS Eastern Shores	109 296	0,30600	334	111 833	0,28420	318		247	-87	-26,1%
		821	CS de la Côte-du-Sud	129 262	0,31094	402	132 262	0,22586	299	56,47	242	-160	-39,7%
		822	CS des Appalaches	145 143	0,31366	455	148 513	0,22586	335		279	-176	-38,7%
		823	CS de la Beauce-Etchemin	130 852	0,31822	416	133 890	0,22586	302		246	-170	-40,9%
12	Chaudière-Appalaches	824	CS des Navigateurs	193 373	0,22586	437	197 862	0,22586	447		390	-47	-10,7%
		881	CS Central Québec	155 469	0,30932	481	159 078	0,22586	359		303	-178	-37,0%
		883	CS Eastern Townships ²	182 963	0,31475	576	187 210	0,22586	423		366	-210	-36,4%
		831	CS de Laval ⁴	327 884	0,23095	757	335 496	0,23095	775	57,74	717	-40	-5,3%
		885	CS Sir-Wilfrid-Laurier	220 643	0,35000	772	225 765	0,23095	521		464	-308	-39,9%
		841	CS des Affluents	244 661	0,30951	757	250 341	0,27072	678	67,68	610	-147	-19,4%
		842	CS des Samares	182 586	0,27072	494	186 825	0,27072	506		438	-56	-11,3%
		885	CS Sir-Wilfrid-Laurier	220 643	0,35000	772	225 765	0,27072	611		544	-228	-29,6%
15	Laurentides	851	CS de la Seigneurie-des-Mille-Îles	280 465	0,26539	744	286 976	0,10540	302	26,35	276	-468	-62,9%
		852	CS de la Rivière-du-Nord	226 594	0,31105	705	231 854	0,10540	244		218	-487	-69,1%
		853	CS des Laurentides	258 325	0,10540	272	264 321	0,10540	279		252	-20	-7,3%
		854	CS Pierre-Neveu	149 113	0,26478	395	152 574	0,10540	161		134	-261	-66,0%
		885	CS Sir-Wilfrid-Laurier	220 643	0,35000	772	225 765	0,10540	238		212	-560	-72,6%
		886	CS Western Québec ³	148 618	0,13694	204	152 068	0,10540	160		134	-70	-34,3%
		861	CS de Sorel-Tracy	160 772	0,30447	490	164 504	0,17832	293	44,58	249	-241	-49,2%
		862	CS de Saint-Hyacinthe	193 735	0,34161	662	198 233	0,17832	353		309	-353	-53,3%
16	Montérégie	863	CS des Hautes-Rivières	223 525	0,26578	594	228 714	0,17832	408		363	-231	-38,8%
		864	CS Marie-Victorin	398 327	0,22224	885	407 574	0,17832	727		682	-203	-22,9%
		865	CS des Patriotes	306 623	0,19377	594	313 741	0,17832	559		515	-79	-13,3%
		866	CS du Val-des-Cerfs	224 312	0,25699	576	229 520	0,17832	409		365	-211	-36,7%
		867	CS des Grandes-Seigneuries	263 273	0,28733	756	269 385	0,17832	480		436	-320	-42,4%
		868	CS de la Vallée-des-Tisserands	194 627	0,30380	591	199 145	0,17832	355		311	-280	-47,5%
		869	CS des Trois-Lacs	302 604	0,27320	827	309 628	0,17832	552		508	-319	-38,6%
		883	CS Eastern Townships	182 963	0,31475	576	187 210	0,17832	334		289	-287	-49,8%
		884	CS Riverside	249 343	0,30954	772	255 131	0,17832	455		410	-362	-46,8%
		CS Lester-B.-Pearson- sect. Harwood											
		888	(CGTSIM) ⁴	302 604	0,17832	540	309 628	0,17832	552		508	-32	-6,0%
		889	CS New Frontiers	206 981	0,30125	624	211 786	0,17832	378		333	-291	-46,6%
17	Centre-du-Québec	871	CS de la Riveraine	121 794	0,30985	377	124 621	0,29640	369	74,10	295	-82	-21,7%
		872	CS des Bois-Francs	138 321	0,31573	437	141 532	0,29640	420		345	-92	-21,0%
		873	CS des Chênes ⁵	161 170	0,30615	493	164 912	0,29640	489		415	-78	-15,9%
		883	CS Eastern Townships	182 963	0,31475	576	187 210	0,29640	555		481	-95	-16,5%
		881	CS Central Québec ²	155 469	0,30932	481	159 078	0,29640	472		397	-84	-17,4%

Estimations de la direction de la planification et du suivi budgétaires, Direction générale du financement, ministère de l'Éducation et de l'Enseignement supérieur

1. Le taux régional utilisé respecte les frontières des commissions scolaires francophones.

MINISTÈRE DE L'ÉDUCATION ET DE L'ENSEIGNEMENT SUPÉRIEUR
ÉTUDE DES CRÉDITS 2018-2019
Demande de renseignements particuliers requis par le deuxième groupe d'opposition

QUESTION

Listes des écoles et des programmes offerts en 2017-2018 dans le réseau public pour les élèves surdoués. Indiquer également le nombre d'élèves considérés comme surdoués.

RÉPONSE

Le Ministère ne dispose pas de programme particulier pour les élèves doués car il a adopté une approche éducative centrée sur les besoins des élèves. Il soutient les commissions scolaires, responsables de l'organisation des services aux élèves, pour favoriser leur réussite, selon les besoins de chaque élève.

La récente Politique de la réussite éducative (2017) attire l'attention sur les besoins des élèves doués en vue de favoriser une réponse adaptée à leur réalité. Elle mentionne qu'ils peuvent présenter des besoins particuliers et attire l'attention sur leurs intérêts, leur motivation à apprendre et leurs possibilités de réussir à la hauteur de leur potentiel.

MINISTÈRE DE L'ÉDUCATION ET DE DE L'ENSEIGNEMENT SUPÉRIEUR
ÉTUDE DES CRÉDITS 2018-2019
Demande de renseignements particuliers requis par le deuxième groupe d'opposition

QUESTION

Montants alloués par le gouvernement en 2017-2018 pour la construction de nouvelles écoles. Fournir la liste des projets.

RÉPONSE

Le tableau ci-dessous présente les aides financières allouées par le Ministère en 2017-2018 pour l'ajout de nouvelles écoles.

Code CS	Nom de la commission scolaire	Projet	Montant
824	des Navigateurs	Construction d'une école primaire de 14 classes à Saint-Apollinaire	10,28 M\$
865	des Patriotes	Construction d'une école primaire de 14 classes à Mont-Saint-Hilaire	10,96 M\$
867	des Grandes-Seigneuries	Construction d'une école primaire de 14 classes à Mercier	12,04 M\$
Total			33,28 M\$

MINISTÈRE DE L'ÉDUCATION ET DE DE L'ENSEIGNEMENT SUPÉRIEUR
ÉTUDE DES CRÉDITS 2018-2019
Demande de renseignements particuliers requis par le deuxième groupe d'opposition

QUESTION

Liste nominative de toutes les écoles construites, reconstruites ou en cours de l'être en 2017-2018, par commission scolaire. Pour chacune :

- a) Coût total
- b) date du dépôt de l'appel à projet
- c) date de l'ouverture de l'école (ou date prévue)

RÉPONSE

Les constructions et les reconstructions en cours sont présentées dans le tableau ci-dessous.

Nom de la commission scolaire	Projet	Appel de projet	Ouverture de l'école	Coût total
de la Région-de-Sherbrooke	Construction d'une école primaire de 21 classes à Sherbrooke	Mars 2017	Septembre 2018	15,70 M\$
de Montréal	Construction d'une école primaire de 14 classes (sur le terrain de l'école Saints-Martyrs-Canadiens) à Montréal	Septembre 2016	Hiver 2018	9,03 M\$
de Montréal	Construction d'une école spécialisée pour des EHDAÀ à Montréal	---	---	33,79 M\$
de Montréal	Reconstruction du 2950, rue Jarry Est	---	Automne 2019	17,02 M\$
de Montréal	Reconstruction de l'école Sainte-Lucie	---	Automne 2019	17,75 M\$
de Montréal	Reconstruction de l'école Sainte-Bibiane	---	Automne 2019	16,58 M\$
de Montréal	Reconstruction de l'école Sainte-Catherine-de-Sienne	Mai 2018	Automne 2019	20,35 M\$
Marguerite-Bourgeoys	Construction d'une école primaire de 28 classes à Montréal (Acquisition et agrandissement de l'école Thorndale de la CSLBP)	---	---	9,55 M\$
Marguerite-Bourgeoys	Construction d'une école primaire de 28 classes à Montréal (arrondissement LaSalle)	---	---	15,62 M\$
Marguerite-Bourgeoys	Construction d'une école primaire de 14 classes à Montréal (Arrondissement Outremont)	---	---	10,69 M\$
Marguerite-Bourgeoys	Reconstruction de l'école Notre-Dame-de-la-Garde Annexe II	Août 2017	---	14,62 M\$
English-Montréal	Construction d'une école pour EHDAÀ à Montréal	Septembre 2016	Août 2018	21,94 M\$
des Draveurs	Construction d'une école primaire de 28 classes à Gatineau	Août 2016	Septembre 2018	15,60 M\$
des Portages-de-l'Outaouais	Construction d'une école primaire de 28 classes à Gatineau	Juin 2017	Août 2018	18,32 M\$

des Portages-de-l’Outaouais	Construction d’une école primaire de 28 classes à Gatineau	---	---	16,75 M\$
des Portages-de-l’Outaouais	Construction d’une école secondaire de 810 places à Gatineau	---	---	28,24 M\$
des Portages-de-l’Outaouais	Construction d’une école secondaire de 810 places à Gatineau	---	---	28,24 M\$
des Navigateurs	Construction d’une école primaire de 14 classes à Saint-Apollinaire	Juin 2018	Septembre 2019	11,05 M\$
de Laval	Construction d’une école primaire de 28 classes à Laval	---	---	14,32 M\$
de Laval	Construction d’une école primaire de 28 classes à Laval	---	---	16,90 M\$
de Laval	Construction d’une école primaire de 28 classes à Laval	Mars 2018	Septembre 2019	16,08 M\$
des Affluents	Construction d’une école primaire de 32 classes à L’Assomption	Janvier 2017	Août 2018	15,38 M\$
des Samares	Construction d’une école primaire de 35 classes à Saint-Lin–Laurentides	Avril 2017	Août 2018	20,24 M\$
des Samares	Reconstruction du Pavillon Saint-Louis	Avril 2018	Automne 2020	17,93 M\$
des Samares	Reconstruction de l’école Île-Saint-Ignace	Février 2018	Décembre 2018	6,76 M\$
de la Seigneurie-des-Mille-Îles	Construction d’un complexe serricole	---	---	---
de la Seigneurie-des-Mille-Îles	Reconstruction de l’école Curé Paquin	Janvier 2018	Septembre 2019	---
de la Rivière-du-Nord	Construction d’une école primaire de 21 classes à Saint-Hippolyte	Septembre 2014	Août 2019	13,50 M\$
Marie-Victorin	Construction d’une école primaire de 28 classes à Longueuil (B028 dans le secteur Saint-Hubert)	Mars 2016	Août 2018	13,99 M\$
Marie-Victorin	Construction d’une école primaire-secondaire alternative de 28 classes à Longueuil (Greenfield Park)	---	---	16,87 M\$
Marie-Victorin	Construction d’une école primaire de 28 classes à Longueuil	---	---	16,87 M\$
des Patriotes	Construction d’une école primaire de 14 classes à Saint-Amable	Mai 2017	Juillet 2018	11,64 M\$
des Patriotes	Construction d’une école primaire de 14 classes à Mont-Saint-Hilaire	Mai 2018	Juillet 2019	11,79 M\$
des Grandes-Seigneuries	Construction d’une école spécialisée pour des EHDAÀ à Châteauguay	Octobre 2017	Septembre 2019	28,19 M\$
des Grandes-Seigneuries	Construction d’une école primaire de 14 classes à Mercier	Octobre 2018	Septembre 2019	12,94 M\$

MINISTÈRE DE L'ÉDUCATION ET DE L'ENSEIGNEMENT SUPÉRIEUR
ÉTUDE DES CRÉDITS 2017-20182018-2019
Demande de renseignements particuliers requis par le deuxième groupe d'opposition

QUESTION

Montant total dépensé par le ministère pour sa défense en cour et pour la négociation d'une entente à l'amiable dans la cause concernant l'octroi d'un permis à l'Académie Yeshiva Toras Moshe

RÉPONSE

Cette demande n'est pas pertinente à l'étude des crédits 2018-2019.

MINISTÈRE DE L'ÉDUCATION ET DE L'ENSEIGNEMENT SUPÉRIEUR
ÉTUDE DES CRÉDITS 2018-2019
Demande de renseignements particuliers requis par le deuxième groupe d'opposition

QUESTION

Copie des études, analyses, mémoire, avis de pertinence, note ou rapport produit par le ministère sur l'entente et l'octroi d'un permis à l'Académie Yeshiva Toras Moshe ou encore sur l'Académie Yeshiva Toras Moshe elle-même.

RÉPONSE

La demande n'est pas pertinente à l'étude des crédits.

MINISTÈRE DE L'ÉDUCATION ET DE L'ENSEIGNEMENT SUPÉRIEUR
ÉTUDE DES CRÉDITS 2018-2019
Demande de renseignements particuliers requis par le deuxième groupe d'opposition

QUESTION

Concernant la maternelle 4 ans, en 2017-2018 :

- a) nombre total d'élèves qui fréquentent une classe de maternelle 4 ans;
- b) la liste des écoles qui offre la maternelle 4 ans, ventilée par commission scolaire;
- c) les montants versés pour les services éducatifs, ventilé par commissions scolaires et par écoles.
- d) nombre de nouvelles places prévues en 2018-2019 et pour les cinq prochaines années.

RÉPONSE

L'animation Passe-Partout ne fait pas partie des services de l'éducation préscolaire 4 ans. Ainsi, elle n'est pas incluse dans les données suivantes.

- a. Élèves qui fréquentent la maternelle 4 ans :
 - 2017-2018 : 7 245 (données provisoires)

- b. Écoles qui offrent la maternelle 4 ans :
 - 2017-2018 : 457 (données provisoires)

La liste des écoles qui accueillent des enfants à la maternelle 4 ans est fournie en annexe 1.

- c. Montants versés pour financer les services éducatifs pour la maternelle 4 ans :
 - 2015-2016 : 23 678 451 \$ 2016-2017 : les montants pour l'année scolaire 2016-2017 ne sont pas disponibles, car la certification finale des allocations budgétaires n'est pas disponible.
 -
 - 2017-2018 : données non disponibles, l'année scolaire n'étant pas terminée.

Les montants, ventilés par commission scolaire, sont fournis en annexe 2, pour l'année scolaire 2015-2016. Les montants étant alloués aux commissions scolaires, ceux-ci ne peuvent être ventilés par école.

- d. Nouvelles places prévues en 2018-2019 :
 - Les modalités concernant la poursuite de l'implantation graduelle de la maternelle 4 ans à temps plein en milieu défavorisé seront déterminées dans les règles budgétaires de fonctionnement des commissions scolaires pour l'année scolaire 2018-2019.

ALLOCATION POUR LA MATERNELLE 4 ANS
(TEMPS PARTIEL ET TEMPS PLEIN)
(en dollars)

Code	Nom de la commission scolaire	2015-2016
689	du Littoral	386 454
711	des Monts-et-Marées	263 131
712	des Phares	145 785
713	du Fleuve-et-des-Lacs	497 059
714	de Kamouraska–Rivière-du-Loup	347 314
721	du Pays-des-Bleuets	125 072
722	du Lac-Saint-Jean	117 724
723	des Rives-du-Saguenay	454 041
724	De La Jonquière	298 380
731	de Charlevoix	25 879
732	de la Capitale	626 087
733	des Découvreurs	117 724
734	des Premières-Seigneuries	174 561
735	de Portneuf	171 295
741	du Chemin-du-Roy	639 102
742	de l'Énergie	321 804
751	des Hauts-Cantons	117 724
752	de la Région-de-Sherbrooke	124 918
753	des Sommets	324 355
761	de la Pointe-de-l'Île	1 195 789
762	de Montréal	5 568 326
763	Marguerite-Bourgeoys	1 022 575
771	des Draveurs	273 713
772	des Portages-de-l'Outaouais	365 090
773	au Coeur-des-Vallées	254 273
774	des Hauts-Bois-de-l'Outaouais	245 274
781	du Lac-Témiscamingue	117 724
782	de Rouyn-Noranda	189 867
783	Harricana	117 724
784	de l'Or-et-des-Bois	130 020
785	du Lac-Abitibi	33 532
791	de l'Estuaire	198 897
792	du Fer	125 377
793	de la Moyenne-Côte-Nord	214 662
801	de la Baie-James	137 214
811	des Îles	0
812	des Chic-Chocs	184 050
813	René-Lévesque	130 479
821	de la Côte-du-Sud	117 724
822	des Appalaches	207 009
823	de la Beauce-Etchemin	125 072
824	des Navigateurs	117 724
831	de Laval	388 539
841	des Affluents	117 724
842	des Samares	505 765
851	de la Seigneurie-des-Mille-Îles	294 231
852	de la Rivière-du-Nord	234 867
853	des Laurentides	262 826
854	Pierre-Neveu	125 377
861	de Sorel-Tracy	117 724
862	de Saint-Hyacinthe	412 772
863	des Hautes-Rivières	239 766
864	Marie-Victorin	661 015
865	des Patriotes	155 455
866	Val-des-Cerfs	119 715
867	des Grandes-Seigneuries	247 663
868	de la Vallée-des-Tisserands	176 900
869	des Trois-Lacs	124 918
871	de la Riveraine	117 724
872	des Bois-Francs	133 030
873	des Chênes	161 805
881	Central Québec	117 724
882	Eastern Shores	317 876
883	Eastern Townships	298 386
884	Riverside	117 724
885	Sir-Wilfrid-Laurier	170 072
886	Western Québec	224 866
887	English-Montréal	1 067 353
888	Lester-B.-Pearson	207 009
889	New Frontiers	209 101
TOTAL		23 678 451

Source : Certification finale des allocations budgétaires pour l'année scolaire 2015-2016

ALLOCATION POUR LA MATERNELLE 4 ANS (TEMPS
PARTIEL ET TEMPS PLEIN)

(en dollars)

Code	Nom de la commission scolaire	2015-2016
689	du Littoral	386 454
711	des Monts-et-Marées	263 131
712	des Phares	145 785
713	du Fleuve-et-des-Lacs	497 059
714	de Kamouraska–Rivière-du-Loup	347 314
721	du Pays-des-Bleuets	125 072
722	du Lac-Saint-Jean	117 724
723	des Rives-du-Saguenay	454 041
724	De La Jonquière	298 380
731	de Charlevoix	25 879
732	de la Capitale	626 087
733	des Découvreurs	117 724
734	des Premières-Seigneuries	174 561
735	de Portneuf	171 295
741	du Chemin-du-Roy	639 102
742	de l'Énergie	321 804
751	des Hauts-Cantons	117 724
752	de la Région-de-Sherbrooke	124 918
753	des Sommets	324 355
761	de la Pointe-de-l'Île	1 195 789
762	de Montréal	5 568 326
763	Marguerite-Bourgeoys	1 022 575
771	des Draveurs	273 713
772	des Portages-de-l'Outaouais	365 090
773	au Coeur-des-Vallées	254 273
774	des Hauts-Bois-de-l'Outaouais	245 274
781	du Lac-Témiscamingue	117 724
782	de Rouyn-Noranda	189 867
783	Harricana	117 724
784	de l'Or-et-des-Bois	130 020
785	du Lac-Abitibi	33 532
791	de l'Estuaire	198 897
792	du Fer	125 377
793	de la Moyenne-Côte-Nord	214 662
801	de la Baie-James	137 214
811	des Îles	0
812	des Chic-Chocs	184 050
813	René-Lévesque	130 479
821	de la Côte-du-Sud	117 724
822	des Appalaches	207 009
823	de la Beauce-Etchemin	125 072
824	des Navigateurs	117 724
831	de Laval	388 539
841	des Affluents	117 724
842	des Samares	505 765
851	de la Seigneurie-des-Mille-Îles	294 231
852	de la Rivière-du-Nord	234 867
853	des Laurentides	262 826
854	Pierre-Neveu	125 377
861	de Sorel-Tracy	117 724
862	de Saint-Hyacinthe	412 772
863	des Hautes-Rivières	239 766
864	Marie-Victorin	661 015
865	des Patriotes	155 455
866	Val-des-Cerfs	119 715
867	des Grandes-Seigneuries	247 663
868	de la Vallée-des-Tisserands	176 900
869	des Trois-Lacs	124 918
871	de la Riveraine	117 724
872	des Bois-Francs	133 030
873	des Chênes	161 805
881	Central Québec	117 724
882	Eastern Shores	317 876
883	Eastern Townships	298 386
884	Riverside	117 724
885	Sir-Wilfrid-Laurier	170 072
886	Western Québec	224 866
887	English-Montréal	1 067 353
888	Lester-B.-Pearson	207 009
889	New Frontiers	209 101
TOTAL		23 678 451

Source : Certification finale des allocations budgétaires pour l'année scolaire 2015-2016

MINISTÈRE DE L'ÉDUCATION ET DE L'ENSEIGNEMENT SUPÉRIEUR
ÉTUDE DES CRÉDITS 2018-2019
Demande de renseignements particuliers requis par le deuxième groupe d'opposition

QUESTION

Montants alloués en 2017-2018 pour le Comité sur les affaires religieuses

RÉPONSE

Aucun montant n'a été alloué en 2017-2018.

MINISTÈRE DE L'ÉDUCATION ET DE L'ENSEIGNEMENT SUPÉRIEUR
ÉTUDE DES CRÉDITS 2018-2019
Demande de renseignements particuliers requis par le deuxième groupe d'opposition

QUESTION

Pour l'ensemble des enfants québécois âgés de 5 ans, précisez le nombre qui fréquentent un service de garde (par type de service), la maternelle ou qui restent à la maison pour les années de 2013-2014 à 2017-2018, ventilé par année.

RÉPONSE

Selon la loi sur l'instruction publique, tout enfant qui est résident du Québec doit fréquenter une école à compter du premier jour du calendrier scolaire de l'année scolaire suivant celle où il a atteint l'âge de 6 ans jusqu'au dernier jour du calendrier scolaire de l'année scolaire au cours de laquelle il atteint l'âge de 16 ans ou au terme de laquelle il obtient un diplôme décerné par le ministre, selon la première éventualité.

La fréquentation scolaire n'étant pas obligatoire avant l'âge de 6 ans, il n'est pas nécessaire de déclarer au Ministère les enfants de 4 et 5 ans qui reçoivent une éducation préscolaire à la maison.

Le tableau suivant présente le nombre d'élèves âgés de 5 ans déclarés à la formation générale des jeunes, selon le réseau d'enseignement, l'ordre d'enseignement et le type de fréquentation d'un service de garde en milieu scolaire, année scolaire 2017-2018.

Nombre d'élèves âgés de 5 ans¹ déclarés à la formation générale des jeunes, selon le réseau d'enseignement, l'ordre d'enseignement et le type de fréquentation d'un service de garde en milieu scolaire², année scolaire 2017-2018^p

Réseau d'enseignement	Ordre enseignement	Service de garde ²	2017-2018 ^p
Public	Préscolaire	Régulier	50 136
		Sporadique	10 949
		Surveillance midi non régie	11 565
		Aucun	9 874
	Total Préscolaire		82 524
	Primaire	Régulier	188
		Sporadique	53
		Surveillance midi non régie	66
		Aucun	85
	Total Primaire		392
Total du réseau public			82 916
Privé	Préscolaire		5124
	Primaire		99
Total du réseau privé			5 223
Gouvernemental	Préscolaire		129
	Primaire		0
Total du réseau gouvernemental			129
Ensemble du Québec, tous les réseaux			88 268

p : Les données de 2017-2018 (recensement au 30 septembre) sont provisoires.

1. Âge au 30 septembre.

2. Le type de service de garde indique, le cas échéant, si l'élève est un utilisateur de services de garde. Il est requis seulement pour l'élève du réseau public inscrit au préscolaire ou primaire au 30 septembre. Cette information n'est donc pas disponible pour les réseaux d'enseignement privé et gouvernemental.

Source : MEES, TSE, DGSEG, DIS, Portail informationnel, système Charlemagne, données au 2018-01-25.

MINISTÈRE DE L'ÉDUCATION ET DE L'ENSEIGNEMENT SUPÉRIEUR
ÉTUDE DES CRÉDITS 2018-2019
Demande de renseignements particuliers requis par le deuxième groupe d'opposition

QUESTION

Le montant investi en formation continue pour les enseignants en 2017-2018.

RÉPONSE

Pour l'année scolaire 2017-2018, dans le cadre du renouveau pédagogique à la formation générale des adultes, le Ministère a alloué *a priori* une somme totalisant 4,9 M\$ pour la formation du personnel enseignant et celle des directions d'école.

La ventilation détaillée des sommes allouées est disponible en annexe.

FORMATION CONTINUE DU PERSONNEL SCOLAIRE
(en dollars)

Code	Nom de la commission scolaire	2017-2018
711	des Monts-et-Marées	57 633
712	des Phares	30 309
713	du Fleuve-et-des-Lacs	46 674
714	de Kamouraska–Rivière-du-Loup	35 122
721	du Pays-des-Bleuets	49 324
722	du Lac-Saint-Jean	69 565
723	des Rives-du-Saguenay	96 463
724	De La Jonquière	43 650
731	de Charlevoix	12 121
732	de la Capitale	219 089
733	des Découvreurs	43 688
734	des Premières-Seigneuries	78 318
735	de Portneuf	26 504
741	du Chemin-du-Roy	69 800
742	de l'Énergie	39 585
751	des Hauts-Cantons	27 830
752	de la Région-de-Sherbrooke	119 367
753	des Sommets	28 572
761	de la Pointe-de-l'Île	318 636
762	de Montréal	667 503
763	Marguerite-Bourgeoys	239 169
771	des Draveurs	68 041
772	des Portages-de-l'Outaouais	70 641
773	au Coeur-des-Vallées	41 070
774	des Hauts-Bois-de-l'Outaouais	27 202
781	du Lac-Témiscamingue	18 192
782	de Rouyn-Noranda	23 947
783	Harricana	17 879
784	de l'Or-et-des-Bois	32 356
785	du Lac-Abitibi	11 036
791	de l'Estuaire	21 968
792	du Fer	21 458
793	de la Moyenne-Côte-Nord	3 608
801	de la Baie-James	12 088
811	des Îles	3 951
812	des Chic-Chocs	45 939
813	René-Lévesque	54 629
821	de la Côte-du-Sud	47 972
822	des Appalaches	33 055
823	de la Beauce-Etchemin	97 946
824	des Navigateurs	63 434
831	de Laval	158 470
841	des Affluents	145 164
842	des Samares	83 190
851	de la Seigneurie-des-Mille-Îles	104 682
852	de la Rivière-du-Nord	80 776
853	des Laurentides	24 634
854	Pierre-Neveu	27 310
861	de Sorel-Tracy	46 324
862	de Saint-Hyacinthe	43 129
863	des Hautes-Rivières	38 855
864	Marie-Victorin	125 989
865	des Patriotes	47 974
866	Val-des-Cerfs	61 987
867	des Grandes-Seigneuries	59 280
868	de la Vallée-des-Tisserands	31 972
869	des Trois-Lacs	32 198
871	de la Riveraine	30 102
872	des Bois-Francis	37 584
873	des Chênes	41 527
881	Central Québec	6 488
882	Eastern Shores	9 596
883	Eastern Townships	17 993
884	Riverside	48 321
885	Sir-Wilfrid-Laurier	30 620
886	Western Québec	23 572
887	English-Montréal	364 665
888	Lester-B.-Pearson	124 280
889	New Frontiers	16 468
TOTAL		4 898 484

Source : Paramètres initiaux des commissions scolaires pour l'année scolaire 2017-2018

MINISTÈRE DE L'ÉDUCATION ET DE L'ENSEIGNEMENT SUPÉRIEUR
ÉTUDE DES CRÉDITS 2018-2019
Demande de renseignements particuliers requis par le deuxième groupe d'opposition

QUESTION

1. Pour 2017-2018

- a) La liste des écoles à vocation religieuse subventionnées;
- b) La liste des écoles à vocation religieuse non subventionnées;
- c) La liste des écoles illégales ou non conformes répertoriées;
- d) Le nombre de visites effectuées par les fonctionnaires du ministère de l'Éducation depuis 2014-2015, ventilées par année, dans une école jugées comment potentiellement illégale ou non conforme; pour chacune, le lieu et la date;
- e) Le nombre d'écoles illégales ou non conformes actuellement sous surveillance du ministère ou menacées de fermeture;
- f) Le nombre d'écoles illégales pour lesquelles des démarches du ministère ont mené à la fermeture depuis 2014-2015;
- g) Le montant total, ventilé par école, de la subvention versée aux écoles religieuses.

RÉPONSE

Questions a), b) et g) :

Les renseignements demandés ne sont pas disponibles. Le Ministère ne classe ni ne répertorie les établissements selon leur appartenance religieuse.

Questions c), d), e) et f) :

Chaque établissement privé ou organisme fait l'objet d'un dossier nominatif comprenant les éléments d'analyse et de suivi en lien avec le respect du cadre légal et réglementaire.

Chacun des établissements titulaires d'un permis en vertu de la Loi sur l'enseignement privé fait l'objet de vérifications lors du renouvellement de son permis, ce qui peut inclure une ou plusieurs visites. De l'accompagnement et des contrôles sont par ailleurs effectués pendant la validité de ces permis en fonction des besoins identifiés.

Lorsqu'il reçoit des signalements laissant croire à l'existence d'une école illégale ou non conforme, le Ministère se présente sur place et veille à s'assurer que l'établissement ou l'organisme n'enfreint pas la Loi sur l'enseignement privé ou la Loi sur l'instruction publique.