

Élections municipales 2013

Je m'informe

Résultats

Les tableaux suivants présentent les principales statistiques relatives aux élections municipales de 2009 et de 2005.

Principales statistiques relatives aux élections municipales de 2009

- **Municipalités en élection** : 1 104
- **Postes à pourvoir** : 8 078
 - Maires : 1 104
 - Conseillers : 6 974
- **Candidats** : 12 738
 - Maires : 1 868
 - Conseillers : 10 870
 - Femmes candidates : 3 393 (27 % des candidats)
 - Jeunes candidats (18-34 ans) : 1 174 (9,2 % des candidats)
- **Élus** : 8 010
 - Maires : 1 096
 - Conseillers : 6 914
 - Femmes élues : 2 203 (27,5 % des élus)
 - Jeunes élus (18-34 ans) : 718 (9 % des élus)
- **Élus sans opposition** : 4 532 (56 % des élus)
 - Maires : 548 (50 % des maires élus)
 - Conseillers : 3 984 (57 % des conseillers élus)
- **Taux de participation** : 45 %

Pour en savoir plus





- Femmes et élections municipales 2009 – Portrait statistique  (379 Ko)
- Jeunes candidats et élus aux élections municipales 2009 – Portrait statistique  (389 Ko)
- Résultats des élections pour les postes de maire et de conseiller 
- Résultats pour le poste de préfet d'une MRC 

Principales statistiques relatives aux élections municipales de 2005

- **Municipalités en élection** : 1 106
- **Postes à pourvoir** : 8 111
 - Maires : 1 106
 - Conseillers : 7 005
- **Candidats** : 12 047
 - Maires : 1 719
 - Conseillers : 10 328
 - Femmes candidates : 2 971 (25 % des candidats)
 - Jeunes candidats (18-34 ans) : 1 101 (9,1 % des candidats)
- **Élus** : 8 064
 - Maires : 1 100

- **Conseillers** : 6 964
- **Femmes élues** : 1 999 (25 % des élus)
- **Jeunes élus (18-34 ans)** : 675 (8,4 % des élus)
- **Élus sans opposition** : 4 907 (61 % des élus)
 - **Maires** : 605 (55 % des maires élus)
 - **Conseillers** : 4 302 (61 % des conseillers élus)
- **Taux de participation** : 45 %

Pour en savoir plus

- **Les élections municipales 2005 : Au-delà des apparences**  (679 Ko)
- **Élections municipales 2005 : Portrait de l'élection sans opposition**  (116 Ko)
- **Résultats des élections pour les postes de maire et de conseiller** 
- **Résultats pour le poste de préfet d'une MRC** 

Archives

- **Archives des résultats des élections municipales** 