



# Statistiques sur les contrats des organismes publics

du réseau de l'Administration  
gouvernementale

2012-2013



# Statistiques

sur les contrats  
des organismes publics

du réseau de l'Administration  
gouvernementale

2012-2013

Cette publication a été réalisée par  
la Direction de l'analyse et de la vérification aux contrats  
et produite par la Direction des communications.

Pour obtenir un exemplaire du document :  
Direction générale de la mise en œuvre de l'encadrement  
des contrats publics  
Sous-secrétariat aux marchés publics  
Secrétariat du Conseil du trésor  
2<sup>e</sup> étage, secteur 300  
875, Grande Allée Est  
Québec (Québec) G1R 5R8

Téléphone : 418 643-0875, poste 4975

Vous pouvez obtenir de l'information au sujet  
du Conseil du trésor et de son Secrétariat  
en vous adressant à la Direction des communications  
ou en consultant son site Web.

Direction des communications  
Secrétariat du Conseil du trésor  
5<sup>e</sup> étage, secteur 500  
875, Grande Allée Est  
Québec (Québec) G1R 5R8

Téléphone : 418 643-1529  
Sans frais : 1 866 552-5158  
Courriel : [communication@sct.gouv.qc.ca](mailto:communication@sct.gouv.qc.ca)  
[www.tresor.gouv.qc.ca](http://www.tresor.gouv.qc.ca)

Dépôt légal - 2013  
Bibliothèque et Archives nationales du Québec

ISBN 978-2-550-69157-0 (imprimé)  
ISBN 978-2-550-69158-7 (en ligne)  
ISSN 2291-3017 (en ligne)  
ISSN 2290-2198 (imprimé)

Tous droits réservés pour tous les pays.  
© Gouvernement du Québec - 2013



## AVANT-PROPOS

Ce document, intitulé *Statistiques sur les contrats des organismes publics du réseau de l'Administration gouvernementale*, présente les activités en gestion contractuelle des ministères et organismes (MO) assujettis aux paragraphes 1 à 4 de l'article 4 de la Loi sur les contrats des organismes publics (LCOP) (chapitre C-65.1). Il présente le nombre et la valeur de l'ensemble des contrats estimés à 25 000 \$ ou plus conclus par les MO. Il importe de préciser que ces statistiques excluent les contrats accordés par les établissements du réseau de la santé et des services sociaux et celui de l'éducation. Le document est subdivisé en quatre sections touchant particulièrement les contrats d'approvisionnement, les contrats de services et les contrats de travaux de construction.

Cet outil de référence en matière de marchés publics regroupe les données produites et publiées sur le Système électronique d'appel d'offres (SEAO) par chacun des MO visés pour l'année 2012-2013 et il synthétise l'information en différents tableaux et figures.

Nous tenons à remercier tous les intervenants des MO qui ont transmis au Secrétariat du Conseil du trésor (SCT) et qui ont publié sur le SEAO les renseignements nécessaires à la réalisation de ce document. Nous souhaitons que sa lecture suscite votre intérêt et qu'il vous soit utile.



# TABLE DES MATIÈRES

## Avant-propos

<b>1. Sommaire</b>	<b>1</b>
<b>2. Méthodologie</b>	<b>3</b>
<b>3. Contrats des organismes publics du réseau de l'Administration gouvernementale 2012-2013</b>	<b>10</b>
3.1 Répartition par type de contrat	10
3.2 Contrats conclus antérieurement à l'exercice 2012-2013	11
3.3 Répartition de la valeur des contrats selon le mode de sollicitation	12
3.3.1 Mode de sollicitation pour les contrats d'approvisionnement	13
3.3.2 Mode de sollicitation pour les contrats de services	14
3.3.3 Mode de sollicitation pour les contrats de travaux de construction	15
3.4 Répartition des contrats par ordre décroissant de leur valeur totale	16
3.5 Répartition des contrats par province canadienne ou autre région de provenance des adjudicataires	27
3.6 Répartition des contrats selon la région administrative de provenance des adjudicataires québécois pour l'année 2012-2013	30
<b>4. Contrats d'approvisionnement</b>	<b>33</b>
<b>5. Contrats de services</b>	<b>62</b>
<b>6. Contrats de travaux de construction</b>	<b>109</b>

## LISTE DES TABLEAUX

Liste des ministères et organismes en ordre alphabétique _____	6
Nombre de contrats par type de contrat _____	10
Valeur (M\$) des contrats par type de contrat _____	10
Nombre et valeur (\$) des contrats conclus antérieurement à l'exercice 2012-2013, publiés au SEAO au cours de l'exercice courant _____	11
Nombre et valeur (\$) des contrats par ministère ou organisme (en ordre décroissant de leur valeur) _____	17
Nombre et valeur (\$) des contrats par ministère ou organisme et par type de contrats (en ordre décroissant de leur valeur) _____	22
Nombre et valeur (\$) des contrats par région de provenance des adjudicataires (en ordre décroissant de leur valeur) _____	28
Nombre et valeur (\$) des contrats par type et par région de provenance des adjudicataires (en ordre décroissant de leur valeur) _____	29
Nombre et valeur (\$) des contrats par région administrative accordés à des adjudicataires québécois (en ordre décroissant de leur valeur) _____	31
Nombre et valeur (\$) des contrats par région administrative et par type de contrat accordés à des adjudicataires québécois (en ordre décroissant de leur valeur) _____	32
Valeur (M\$) des contrats d'approvisionnement selon les principaux ministères ou organismes (donneurs d'ouvrage) _____	33
Valeur (M\$) des contrats d'approvisionnement selon les principales catégories _____	34
Nombre et valeur (\$) des contrats d'approvisionnement par ministère ou organisme (en ordre décroissant de leur valeur) _____	35
Nombre et valeur (\$) des contrats d'approvisionnement par catégorie _____	37
Nombre et valeur (\$) des contrats d'approvisionnement par catégorie et par ministère ou organisme _____	39

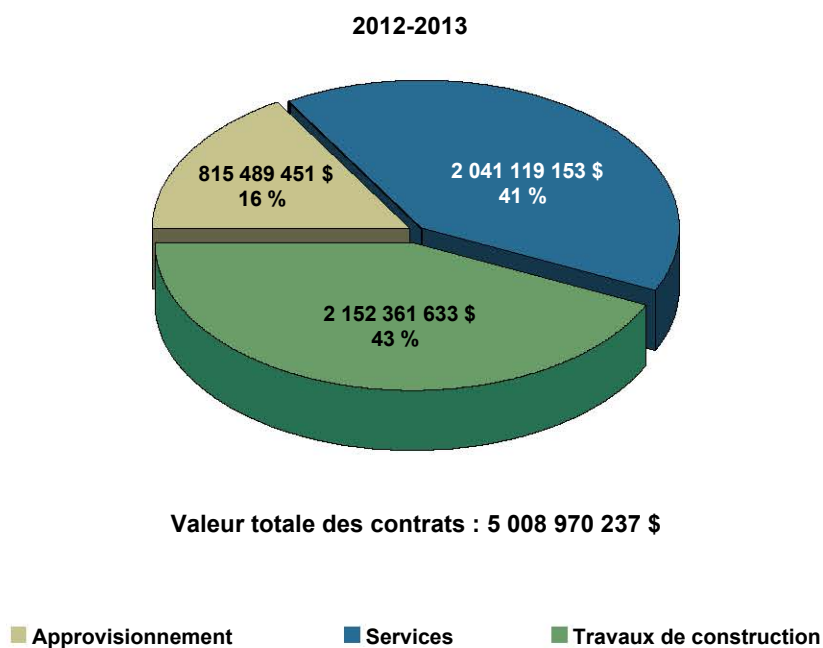
Nombre et valeur (\$) des contrats d'approvisionnement par ministère ou organisme et par catégorie _____	50
Valeur (M\$) des contrats de services selon les principaux ministères ou organismes (donneurs d'ouvrage) _____	62
Valeur (M\$) des contrats de services selon les principales catégories _____	63
Nombre et valeur (\$) des contrats de services par ministère ou organisme (en ordre décroissant de leur valeur) _____	63
Nombre et valeur (\$) des contrats de services par catégorie _____	67
Nombre et valeur (\$) des contrats de services par catégorie et par ministère ou organisme _____	68
Nombre et valeur (\$) des contrats de services par ministère ou organisme et par catégorie _____	84
Valeur (M\$) des contrats en travaux de construction selon les principaux ministères ou organismes (donneurs d'ouvrage) _____	109
Nombre et valeur (\$) des contrats de travaux de construction par ministère ou organisme (en ordre décroissant de leur valeur) _____	111
Nombre et valeur (\$) des contrats de travaux de construction par catégorie et par ministère ou organisme _____	112
Nombre et valeur (\$) des contrats de travaux de construction par ministère ou organisme et par catégorie _____	114

## LISTE DES FIGURES

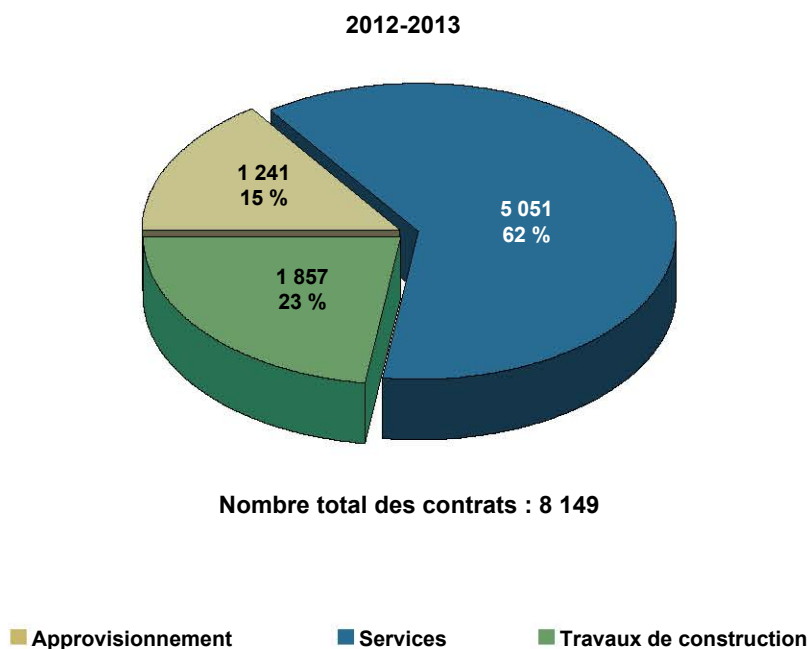
Valeur totale des contrats par type de contrat _____	1
Nombre total de contrats par type de contrat _____	1
Valeur (M\$) des contrats par type de contrat _____	11
Valeur des contrats selon le mode de sollicitation utilisé _____	12
Valeur des contrats d'approvisionnement selon le mode de sollicitation utilisé _____	13
Valeur des contrats de services selon le mode de sollicitation utilisé _____	14
Valeur des contrats de travaux de construction selon le mode de sollicitation utilisé _____	15
Valeurs des contrats de travaux de construction par catégorie _____	110

## 1. SOMMAIRE

### Valeur totale des contrats par type de contrat



### Nombre total de contrats par type de contrat







## 2. MÉTHODOLOGIE

Les statistiques présentées dans ce document sont le résultat d'un traitement qui a permis de transformer les données brutes extraites du SEAO en une information pratique pour les lecteurs de ce rapport. Elles reflètent les renseignements disponibles sur le SEAO, qui sont requis par le cadre normatif en gestion contractuelle du gouvernement du Québec.

### Univers des données

.....

Les statistiques présentées dans ce rapport concernent uniquement les contrats :

- d'une valeur estimée égale ou supérieure à 25 000 \$, comme prévu à l'article 22 de la LCOP ;
- conclus par les MO assujettis aux paragraphes 1 à 4 de l'article 4 de la LCOP ;
- conclus avec les personnes morales de droit privé à but lucratif, les sociétés en nom collectif, en commandite ou en participation, les personnes physiques qui exploitent une entreprise individuelle et les entreprises dont la majorité des employés sont des personnes handicapées ;
- conclus avec les personnes morales à but non lucratif (OBNL), les personnes physiques n'exploitant pas une entreprise individuelle ou les coopératives ;
- de nature confidentielle non publiés sur le SEAO, mais dont les renseignements sont transmis au SCT ;
- publiés en date du 30 septembre 2013.

Elles excluent :

- les contrats conclus entre organismes publics ;
- les dépenses supplémentaires aux contrats ;
- les avis d'homologation de produits ou de qualification de fournisseurs ou de prestataires de services ;
- les avis en attente d'adjudication ou les avis annulés qui se trouvent sur le SEAO.

La liste détaillée des MO incluse dans ce rapport se trouve dans les pages suivantes. Elle indique 19 ministères et 85 organismes pour la période du 1<sup>er</sup> avril 2012 au 31 mars 2013. Elle inclut tous les MO actifs au cours de la période, même ceux créés, fusionnés et dissous à l'occasion de la réorganisation de l'Administration gouvernementale survenue en septembre 2012. Pour quinze organismes, les données ont été ajoutées à celles du ministère ou de l'organisme responsable, désigné dans la liste par le numéro du MO auquel les données ont été intégrées. Les différents changements de nom des MO consécutifs à cette réorganisation de l'Administration gouvernementale sont les suivants :

- Le ministère de la Culture, des Communications et de la Condition féminine est désigné sous le nom de ministère de la Culture et des Communications.
- Le ministère de la Famille et des Aînés est désigné sous le nom de ministère de la Famille.
- Le ministère des Finances est désigné sous le nom de ministère des Finances et de l'Économie.
- Le ministère des Relations internationales est désigné sous le nom de ministère des Relations internationales, de la Francophonie et du Commerce extérieur.

- Le ministère des Ressources naturelles et de la Faune est désigné sous le nom de ministère des Ressources naturelles.
- Le ministère du Développement durable, de l'Environnement et des Parcs est désigné sous le nom de ministère du Développement durable, de l'Environnement, de la Faune et des Parcs.
- Sont confiées au ministre responsable des Finances et de l'Économie les fonctions et responsabilités du ministre du Développement économique, de l'Innovation et de l'Exportation.
- Sont confiées au ministre responsable des Finances et de l'Économie les fonctions et responsabilités du ministre du Tourisme.
- La Commission des biens culturels du Québec est désignée sous le nom de Conseil du patrimoine culturel du Québec.

### Périodicité

Le document *Statistiques sur les contrats des organismes publics du réseau de l'Administration gouvernementale* est publié annuellement.

Les nouvelles données présentées dans ce rapport couvrent la période du 1<sup>er</sup> avril 2012 au 31 mars 2013. Elles sont comparables aux données des exercices financiers précédents, soit depuis l'année 2009-2010.

Les données présentées pour l'année 2012-2013 incluent aussi des contrats conclus entre le 1<sup>er</sup> octobre 2008 et le 31 mars 2012, déclarés par les MO sur le SEAO après le 11 octobre 2012. La section 3.2 du présent rapport fournit plus de détails sur ces contrats.

### Source des données

Les données servant à la production de ce document proviennent du SEAO et elles sont saisies par chaque MO responsable de ses avis. Elles sont ensuite analysées afin de déceler les doublons, de corriger les incohérences entre les données et d'ajouter les renseignements manquants. Au terme des différentes analyses, et afin d'améliorer la qualité des statistiques produites, des demandes d'information complémentaire sont adressées aux MO dont les données saisies nécessitent des précisions.

La compilation et le traitement statistique sont réalisés par la Direction de l'analyse et de la vérification aux contrats (DAVC) de la Direction générale de la mise en œuvre de l'encadrement des contrats publics (DGMOECP) du Sous-secrétariat aux marchés publics (SSMP) du SCT.

### Particularités du traitement des données

Les données recueillies ont été regroupées selon deux niveaux de détail : par type de contrat et par mode de sollicitation. Par type de contrat, on entend contrat d'approvisionnement, contrat de services ou contrat de travaux de construction. Chaque type de contrat fait l'objet d'une section distincte dans ce rapport. Par mode de sollicitation, on entend les avis d'appel d'offres public, les avis d'appel d'offres sur invitation et les contrats de gré à gré.

La valeur des contrats tient compte, lorsqu'il y a lieu, de leur valeur totale, y compris toutes les options de renouvellement, et ce, peu importe que la durée du contrat soit d'un an ou de plusieurs années. Ainsi, lorsqu'un contrat de trois ans a une option de renouvellement de deux ans, sa valeur totale pour les cinq années est incluse dans les statistiques de l'année à laquelle il a été accordé, soit l'année de l'engagement contractuel.

De même, un contrat à commandes<sup>1</sup> ou un contrat à exécution sur demande<sup>2</sup>, qu'il soit conclu pour un regroupement d'organismes ou non, est considéré comme un seul contrat pour sa valeur estimée totale. Dans le cas d'un regroupement d'organismes, c'est l'organisme qui procède à l'appel d'offres public qui demeure responsable de ce contrat. Certains ministères et organismes ayant systématiquement recours à cette façon de faire, cela explique qu'il n'y a pas de publication de contrat à leur propre nom.

- 
1. Un organisme public peut conclure un contrat à commandes avec un ou plusieurs fournisseurs lorsque des besoins sont récurrents et que la quantité de biens, le rythme ou la fréquence de leur acquisition sont incertains.
  2. Un organisme public peut conclure un contrat à exécution sur demande avec un ou plusieurs prestataires de services lorsque des besoins sont récurrents et que le nombre de demandes, le rythme ou la fréquence de leur exécution sont incertains.

## Liste des ministères et organismes en ordre alphabétique

N°	Ministère ou organisme	Sigle ou acronyme	N° du ministère ou organisme responsable
445	Agence du revenu du Québec	ARQ	
308	Bibliothèque et Archives nationales du Québec	BANQ	
256	Bureau d'audiences publiques sur l'environnement	BAPE	
188	Bureau de décision et de révision	BDR	
293	Bureau du coroner	CORO	95
820	Centre de gestion de l'équipement roulant	CGER	
222	Centre de la francophonie des Amériques	CFA	
347	Centre de services partagés du Québec	CSPQ	
402	Comité de déontologie policière	CDDP	
267	Commissaire à la déontologie policière	CLDP	95
244	Commissaire à la lutte contre la corruption	CLC	
245	Commissaire à la santé et au bien-être	COSBE	60
240	Commission administrative des régimes de retraite et d'assurances	CARRA	
204	Commission consultative de l'enseignement privé	CCEP	350
408	Commission d'accès à l'information	CAI	
549	Commission de la capitale nationale du Québec	CCN	
430	Commission de la fonction publique	CFP	
486	Commission de la qualité de l'environnement Kativik	CQEK	380
278	Commission de l'équité salariale	CES	
372	Commission de l'éthique en science et en technologie	CEST	67
328	Commission de protection du territoire agricole du Québec	CPTAQ	
361	Commission de toponymie	CTOP	710
271	Commission des droits de la personne et des droits de la jeunesse	CDPDJ	
414	Commission des lésions professionnelles	CLP	
702	Commission des normes du travail	CNT	
310	Commission des partenaires du marché du travail	CPMT	700

N°	Ministère ou organisme	Sigle ou acronyme	N° du ministère ou organisme responsable
285	Commission des relations du travail	CRT	
315	Commission des services juridiques	CSJ	
830	Commission des transports du Québec	CTQ	
274	Commission d'évaluation de l'enseignement collégial	CEEC	67
368	Commission municipale du Québec	CMQ	50
425	Commission québécoise des libérations conditionnelles	CQLC	
203	Conseil Cris-Québec sur la foresterie	CCQF	
505	Conseil de gestion de l'assurance parentale	CGAP	
272	Conseil de la justice administrative	CJA	400
314	Conseil des arts et des lettres du Québec	CALQ	
206	Conseil du patrimoine culturel du Québec	CPCQ	10
660	Conseil du statut de la femme	CSF	700
690	Conseil supérieur de la langue française	CSLF	
238	Conseil supérieur de l'éducation	CSDE	
317	Conservatoire de musique et d'art dramatique du Québec	CMADQ	
571	Corporation d'urgences-santé	CUS	
560	Curateur public du Québec	CP	
246	Directeur des poursuites criminelles et pénales	DPCP	
321	Fonds d'aide aux recours collectifs	FARC	400
327	Fonds de recherche du Québec - Nature et technologies	FQRNT	
324	Fonds de recherche du Québec - Santé	FRQS	
318	Fonds de recherche du Québec - Société et culture	FQRSC	
773	Fonds des ressources informationnelles du secteur de la santé et des services sociaux	FRISSSS	
339	Infrastructure Québec	INFQ	
323	Institut de la statistique du Québec	ISQ	
547	Institut de tourisme et d'hôtellerie du Québec	ITHQ	
332	Institut national de santé publique du Québec	INSPQ	
601	Institut national des mines	INM	

N°	Ministère ou organisme	Sigle ou acronyme	N° du ministère ou organisme responsable
357	Institut national d'excellence en santé et en services sociaux	INESSS	
520	La Financière agricole du Québec	FADQ	
010	Ministère de la Culture et des Communications	MCC	
065	Ministère de la Famille	MF	
400	Ministère de la Justice	MJ	
060	Ministère de la Santé et des Services sociaux	MSSS	
095	Ministère de la Sécurité publique	MSP	
080	Ministère de l'Agriculture, des Pêcheries et de l'Alimentation	MAPAQ	
350	Ministère de l'Éducation, du Loisir et du Sport	MELS	
700	Ministère de l'Emploi et de la Solidarité sociale	MESS	
055	Ministère de l'Immigration et des Communautés culturelles	MICC	
050	Ministère des Affaires municipales, des Régions et de l'Occupation du territoire	MAMROT	
210	Ministère des Finances et de l'Économie	MFE	
030	Ministère des Relations internationales, de la Francophonie et du Commerce extérieur	MRIFCE	
600	Ministère des Ressources naturelles	MRN	
850	Ministère des Transports	MTQ	
140	Ministère du Conseil exécutif	CEX	
380	Ministère du Développement durable, de l'Environnement, de la Faune et des Parcs	MDDEFP	
280	Ministère du Développement économique, de l'Innovation et de l'Exportation	MDEIE	
071	Ministère du Tourisme	MTO	
075	Ministère du Travail	MTR	
541	Musée d'art contemporain de Montréal	MACM	
544	Musée de la civilisation	MC	
545	Musée national des beaux-arts du Québec	MNBAQ	
344	Office de la protection du consommateur	OPC	
538	Office des personnes handicapées du Québec	OPHQ	
360	Office des professions du Québec	OPQ	



N°	Ministère ou organisme	Sigle ou acronyme	N° du ministère ou organisme responsable
346	Office Québec-Amériques pour la jeunesse	OQAJ	30
239	Office Québec-Monde pour la jeunesse	OQMJ	
710	Office québécois de la langue française	OQLF	
064	Régie de l'assurance maladie du Québec	RAMQ	
386	Régie des alcools, des courses et des jeux	RACJ	
546	Régie des installations olympiques	RIO	
392	Régie des marchés agricoles et alimentaires du Québec	RMAAQ	
063	Régie des rentes du Québec	RRQ	
366	Régie du bâtiment du Québec	RBQ	
352	Régie du cinéma	RC	
510	Régie du logement	RL	
160	Secrétariat du Conseil du trésor	SCT	
343	Services Québec	SQU	
539	Société de développement des entreprises culturelles	SODEC	
320	Société de l'assurance automobile du Québec	SAAQ	
582	Société de télédiffusion du Québec	TÉLÉ-QUÉBEC	
554	Société des traversiers du Québec	STQ	
730	Société d'habitation du Québec	SHQ	
557	Société du Centre des congrès de Québec	SCCQ	
559	Société du Palais des congrès de Montréal	SPCM	
562	Société immobilière du Québec	SIQ	
390	Sûreté du Québec	SQ	
450	Tribunal administratif du Québec	TAQ	

### 3. CONTRATS DES ORGANISMES PUBLICS DU RÉSEAU DE L'ADMINISTRATION GOUVERNEMENTALE 2012-2013

#### 3.1 Répartition par type de contrat

En 2012-2013, les MO ont conclu un total de 8 149 contrats de 25 000 \$ ou plus dont le montant global s'élève à plus de 5 G\$. En comparaison, le nombre et la valeur totale des contrats conclus par les MO atteignaient 7 925 contrats et 5,1 G\$ en 2011-2012. La moyenne du nombre total de contrats des quatre dernières années est de 8 147 contrats dont la valeur moyenne totalise 4,9 G\$.

De 2011-2012 à 2012-2013, le nombre total de contrats est passé de 7 925 à 8 149 (224 contrats de plus), ce qui représente une augmentation de 3 %. La valeur totale des contrats a pour sa part diminué de 86 M\$, soit une baisse de 2 %. Seul le nombre de contrats de travaux de construction a diminué, passant de 1 953 à 1 857 (96 contrats de moins), ce qui correspond à une diminution de 5 %. On observe une baisse de la valeur des contrats seulement pour les travaux de construction (360 M\$ de moins), soit une diminution de 14 %.

#### Nombre de contrats par type de contrat

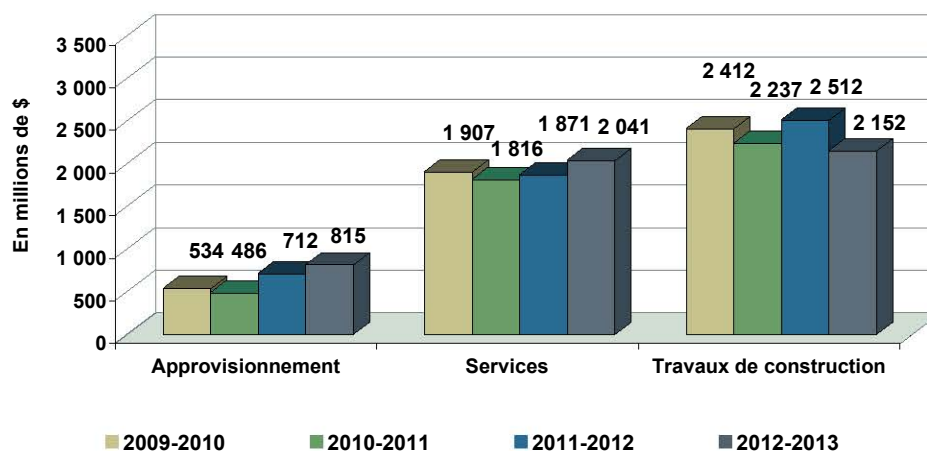
Type de contrat	2009-2010	2010-2011	2011-2012	2012-2013	Moyenne sur 4 ans
Approvisionnement	1 410	1 640	1 211	1 241	1 376
Services	4 769	4 583	4 761	5 051	4 791
Travaux de construction	2 171	1 940	1 953	1 857	1 980
<b>TOTAL</b>	<b>8 350</b>	<b>8 163</b>	<b>7 925</b>	<b>8 149</b>	<b>8 147</b>

#### Valeur (M\$) des contrats par type de contrat

Type de contrat	2009-2010	2010-2011	2011-2012	2012-2013	Moyenne sur 4 ans
Approvisionnement	534	486	712	815	637
Services	1 907	1 816	1 871	2 041	1 909
Travaux de construction	2 412	2 237	2 512	2 152	2 328
<b>TOTAL</b>	<b>4 853</b>	<b>4 538</b>	<b>5 095</b>	<b>5 009</b>	<b>4 874</b>



### Valeur (M\$) des contrats par type de contrat



### 3.2 Contrats conclus antérieurement à l'exercice 2012-2013

Bien que des dispositions de la LCOP prévoient des délais précis pour la publication des contrats au SEAO, il arrive que certains contrats, même s'ils sont attribuables aux exercices financiers antérieurs, soient déclarés en retard. Ces contrats, publiés au SEAO après le 11 octobre 2012, soit après la dernière extraction des données qui ont servi à rédiger le rapport 2011-2012, ont été inclus dans les statistiques de l'exercice en cours. Pour 2012-2013, ils représentent 203 contrats totalisant 91 M\$.

#### Nombre et valeur (\$) des contrats conclus antérieurement à l'exercice 2012-2013, publiés au SEAO au cours de l'exercice courant

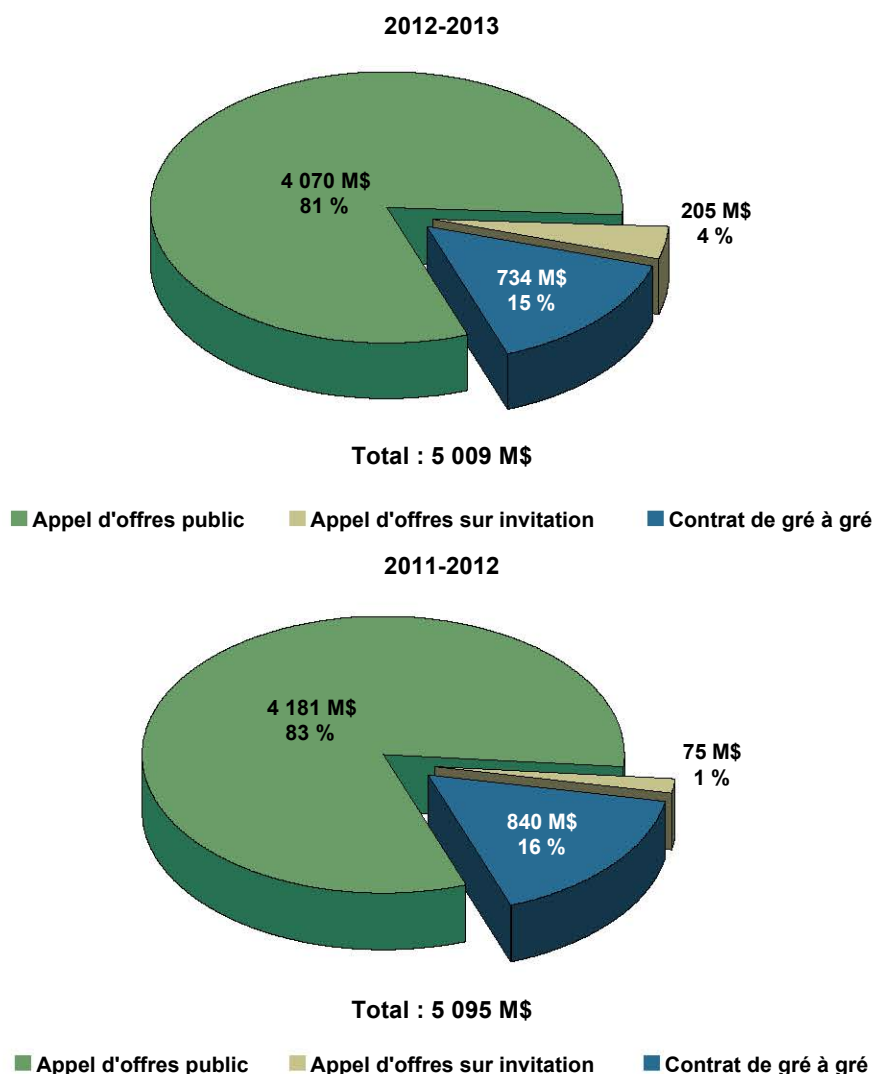
Type de contrat	2010-2011		2011-2012		2012-2013	
	Nombre et valeur		Nombre et valeur		Nombre et valeur	
Approvisionnement	59	37 196 172	4	267 920	21	67 115 060
Services	195	18 843 166	117	8 192 277	178	23 500 691
Travaux de construction	11	1 905 458	8	506 319	4	551 632
<b>TOTAL</b>	<b>265</b>	<b>57 944 796</b>	<b>129</b>	<b>8 966 516</b>	<b>203</b>	<b>91 167 383</b>

### 3.3 Répartition de la valeur des contrats selon le mode de sollicitation

Cette section du rapport présente la répartition de la valeur des contrats octroyés par l'ensemble des MO assujettis à la LCOP selon le mode de sollicitation utilisé. Les modes possibles sont l'appel d'offres public (AOP), l'appel d'offres sur invitation (AOI) et le contrat de gré à gré. Pour 2012-2013, 81 % (4 070 M\$) des contrats ont été accordés à la suite d'un AOP, 4 % (205 M\$) ont été adjugés après un AOI, tandis que 15 % (734 M\$) ont été conclus de gré à gré.

Sur le total des 734 M\$ attribués à la suite de contrats conclus de gré à gré, une somme de 105 M\$ (14 %) se rattache à des contrats de services et de travaux de construction dont la valeur est inférieure au seuil d'AOP. On remarque que 44 % de la valeur des contrats octroyés de gré à gré, soit 326 M\$, concerne des contrats alloués en vertu des dispositions particulières prévues à l'article 13 de la LCOP. Cet article permet d'attribuer un contrat de gré à gré au-dessus des seuils des appels d'offres publics dans des circonstances particulières.

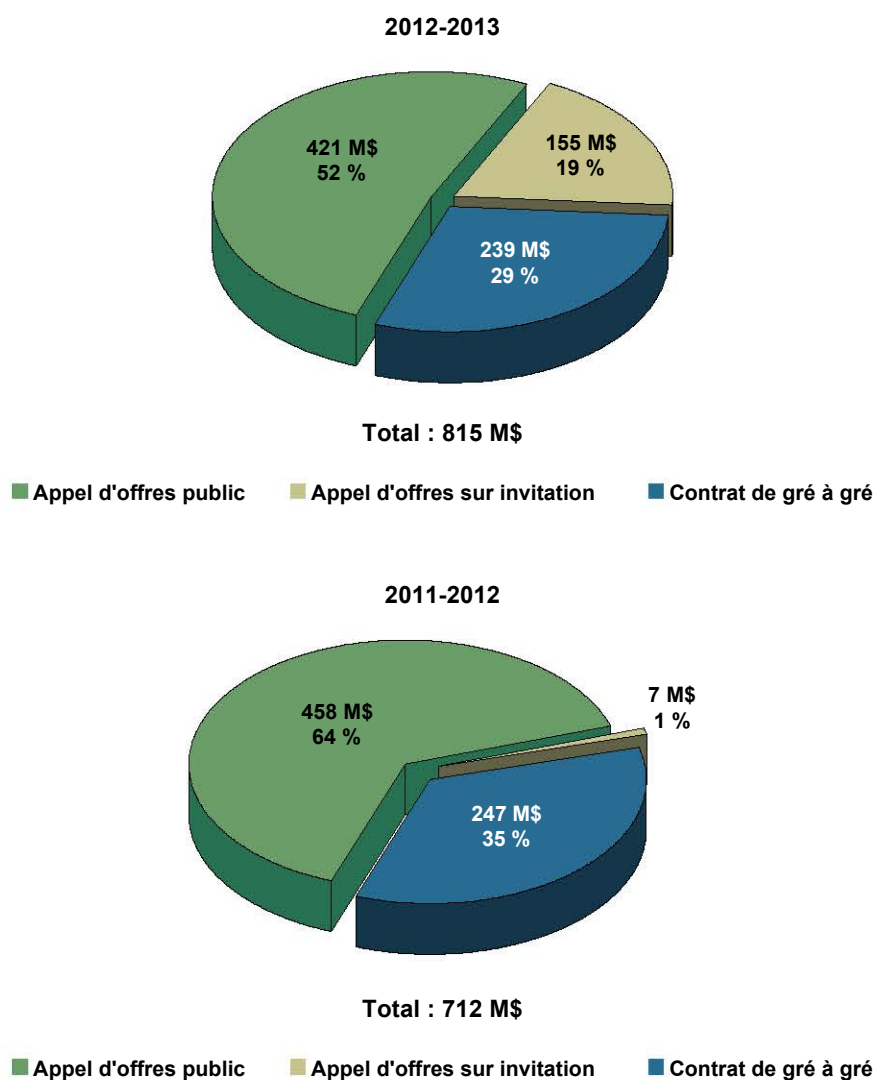
#### Valeur des contrats selon le mode de sollicitation utilisé



Note : En raison de l'arrondissement des données, le total ne correspond pas toujours à la somme des parties.

### 3.3.1 Mode de sollicitation pour les contrats d'approvisionnement

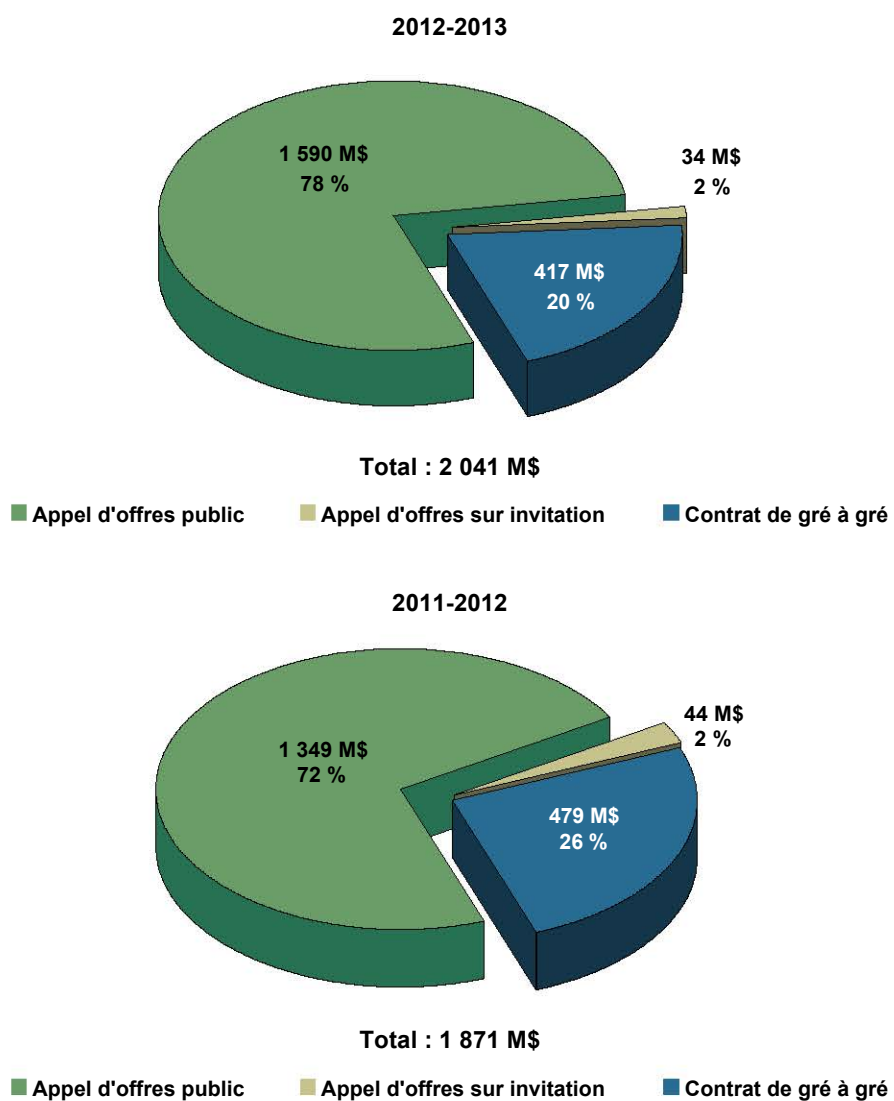
Valeur des contrats d'approvisionnement selon le mode de sollicitation utilisé<sup>3</sup>



3. La variation observée de la valeur des contrats d'approvisionnement adjugés à la suite d'un appel d'offres sur invitation entre la période 2011-2012 et 2012-2013 s'explique par un contrat autorisé par le gouvernement d'une valeur de 148 M\$ conclu par la Société des traversiers du Québec pour la construction d'un navire qui assurera la traversée de Matane-Baie-Comeau-Godbout.

### 3.3.2 Mode de sollicitation pour les contrats de services

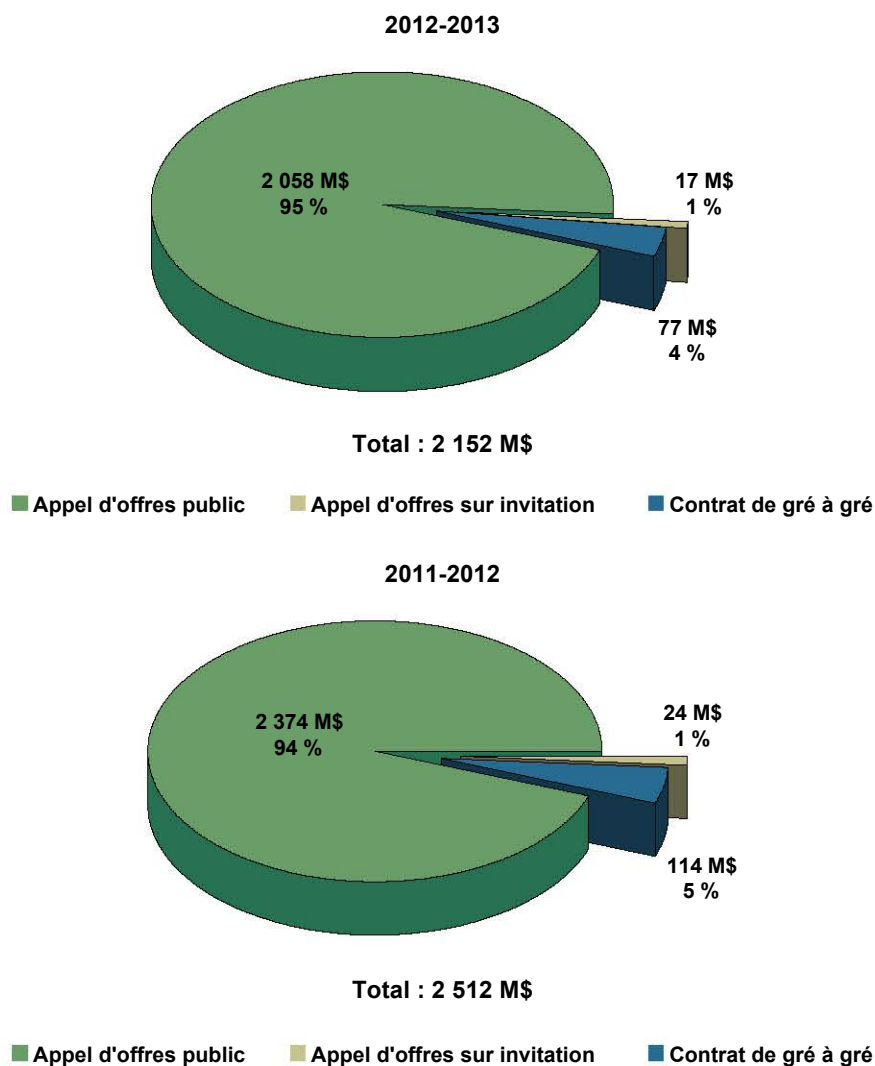
Valeur des contrats de services selon le mode de sollicitation utilisé



Note : En raison de l'arrondissement des données, le total ne correspond pas toujours à la somme des parties.

### 3.3.3 Mode de sollicitation pour les contrats de travaux de construction

Valeur des contrats de travaux de construction selon le mode de sollicitation utilisé



### 3.4 Répartition des contrats par ordre décroissant de leur valeur totale

Le tableau de la page suivante présente la répartition du nombre et de la valeur totale des contrats d'approvisionnement, de services et de travaux de construction pour chacun des MO. Ces derniers sont classés en ordre décroissant de la valeur totale des contrats accordés en 2012-2013.

Le plus important donneur d'ouvrage pour cet exercice financier est le ministère des Transports du Québec (MTQ) avec 53 % de la valeur totale des contrats octroyés. À lui seul, il a accordé des contrats totalisant plus de 2,6 G\$. Parmi les autres MO qui ont conclu plus de 100 M\$ en valeur de contrats, il y a le Centre de services partagés du Québec (CSPQ) avec 12 % de la valeur totale, la Société immobilière du Québec (SIQ) avec 6 %, l'Agence du revenu du Québec (ARQ) avec 4 %, la Société des traversiers du Québec (STQ) avec 4 %, le ministère de l'Emploi et de la Solidarité sociale (MESS) avec 4 %, le ministère des Ressources naturelles (MRN) avec 3 % ainsi que la Société de l'assurance automobile du Québec (SAAQ) avec 2 %.

Il est à noter que les organismes dont l'ensemble des données a été intégré à celles d'un ministère ou d'un autre organisme ne figurent pas dans ce tableau. Pour en connaître le détail, on peut se référer à la liste des MO présentée à la page 6.

**Nombre et valeur (\$) des contrats par ministère ou organisme**  
(en ordre décroissant de leur valeur)

<b>Ministère ou organisme</b>	<b>2009-2010 Nombre et valeur</b>	<b>2010-2011 Nombre et valeur</b>	<b>2011-2012 Nombre et valeur</b>	<b>2012-2013 Nombre et valeur</b>
Ministère des Transports	2 476 2 884 896 124	2 298 2 598 818 081	2 373 3 026 641 299	2 621 2 636 401 371
Centre de services partagés du Québec	445 538 667 807	863 540 963 652	570 644 466 557	552 609 475 669
Société immobilière du Québec	850 302 097 652	708 184 348 982	845 294 486 651	764 320 567 080
Agence du revenu du Québec	174 111 897 707	164 122 046 922	193 100 868 474	207 222 259 108
Société des traversiers du Québec	119 34 890 097	81 40 415 812	65 16 369 882	110 205 732 240
Ministère de l'Emploi et de la Solidarité sociale	1 254 198 203 154	1 140 175 160 649	1 076 166 374 041	1 125 193 422 337
Ministère des Ressources naturelles	333 118 087 102	269 104 295 562	366 150 203 719	334 163 188 910
Société de l'assurance automobile du Québec	238 85 441 728	267 112 510 628	182 84 256 648	192 108 536 210
Régie de l'assurance maladie du Québec	97 25 565 714	141 104 936 815	139 64 043 066	120 65 035 885
Ministère de la Justice	284 47 896 214	251 31 738 887	152 73 490 320	247 45 378 493
Commission administrative des régimes de retraite et d'assurances	33 25 315 990	54 10 808 464	28 44 568 195	62 40 062 008
Ministère de la Sécurité publique	243 41 503 114	261 97 362 505	178 26 757 085	156 37 491 654
Régie des installations olympiques	51 11 831 271	55 19 791 885	83 16 433 928	106 35 407 782
Ministère de l'Éducation, du Loisir et du Sport	64 20 446 251	70 12 337 582	74 21 325 705	77 33 459 300
Sûreté du Québec	169 36 089 389	98 43 556 849	140 32 494 857	136 31 992 569
Centre de gestion de l'équipement roulant	155 31 876 145	137 18 589 472	138 24 538 665	114 26 634 247
Régie des rentes du Québec	89 46 315 640	83 20 147 482	92 39 984 907	77 21 218 806
Ministère de la Santé et des Services sociaux	57 7 434 243	46 3 693 501	34 6 317 832	51 19 571 924
Ministère de l'Agriculture, des Pêcheries et de l'Alimentation	132 46 448 262	112 26 914 199	134 27 617 767	144 18 137 159



Ministère ou organisme	2009-2010		2010-2011		2011-2012		2012-2013	
	Nombre et valeur		Nombre et valeur		Nombre et valeur		Nombre et valeur	
Ministère du Développement durable, de l'Environnement, de la Faune et des Parcs	97	30 213 459	79	83 867 903	90	42 191 298	93	15 700 270
Musée de la civilisation	26	2 992 985	14	3 940 049	22	5 041 638	26	12 717 588
Secrétariat du Conseil du trésor	28	2 674 926	24	4 915 196	49	10 688 086	73	12 554 617
Ministère de l'Immigration et des Communautés culturelles	70	11 088 743	68	6 853 949	52	24 709 084	51	12 455 489
Société du Palais des congrès de Montréal	29	4 798 709	22	9 003 564	24	9 702 678	39	10 130 152
Ministère des Finances et de l'Économie	22	11 487 563	8	1 420 897	12	4 892 065	50	10 028 938
Société du Centre des congrès de Québec	15	1 131 711	17	7 725 960	10	5 797 928	26	9 035 118
Institut national de santé publique du Québec	46	8 777 631	55	7 322 610	48	13 502 685	58	8 907 126
Ministère des Affaires municipales, des Régions et de l'Occupation du territoire	23	5 962 110	16	9 634 969	22	1 579 390	11	8 494 767
Services Québec	7	1 070 214	22	5 258 303	34	3 535 219	20	8 283 582
Corporation d'urgences-santé	24	5 152 178	32	9 232 240	37	5 777 015	15	8 174 795
Curateur public du Québec	13	7 532 065	21	10 084 359	14	5 194 011	16	5 739 858
Fonds des ressources informationnelles du secteur de la santé et des services sociaux <sup>4</sup>	S.O.	S.O.	S.O.	S.O.	S.O.	S.O.	17	5 635 916
Bibliothèque et Archives nationales du Québec	37	17 761 809	49	6 202 108	74	12 402 430	35	5 357 583
Musée national des beaux-arts du Québec	28	2 379 019	19	4 884 143	25	6 028 585	20	4 387 820
Infrastructure Québec	6	3 218 490	18	1 423 275	13	3 741 327	31	3 740 060
Société d'habitation du Québec	32	6 897 683	25	9 191 353	31	4 293 373	19	3 632 006
Société de télédiffusion du Québec	30	4 328 916	38	6 603 424	55	6 695 728	36	3 307 585

4. Le Fonds des ressources informationnelles du secteur de la santé et des services sociaux a été créé le 1<sup>er</sup> janvier 2013 à la suite de la dissolution de la Société de gestion informatique SOGIQUE, organisme qui n'était pas assujéti à la Loi sur les contrats des organismes publics.



Ministère ou organisme	2009-2010		2010-2011		2011-2012		2012-2013	
	Nombre	valeur	Nombre	valeur	Nombre	valeur	Nombre	valeur
Ministère du Développement économique, de l'Innovation et de l'Exportation	87	14 043 507	72	8 188 811	61	7 143 403	27	3 169 194
Commission de la capitale nationale du Québec	32	11 377 896	28	8 882 720	13	2 711 796	22	2 249 034
Ministère des Relations internationales, de la Francophonie et du Commerce extérieur	14	762 773	3	212 735	42	10 171 509	33	2 236 517
Ministère de la Culture et des Communications	46	6 034 967	44	2 466 274	42	4 970 292	25	1 836 192
Ministère du Conseil exécutif	16	1 343 687	10	1 238 283	11	1 174 683	18	1 772 581
Société de développement des entreprises culturelles	14	2 039 242	10	2 564 615	30	3 001 523	14	1 748 836
Commission des normes du travail	17	1 820 103	14	1 287 715	18	9 684 212	19	1 517 614
Conservatoire de musique et d'art dramatique du Québec	5	322 500	6	336 880	9	416 691	14	1 401 249
La Financière agricole du Québec	11	664 106	11	835 376	11	917 602	8	1 012 695
Ministère du Travail	0	0	1	782 652	0	0	10	843 244
Institut de tourisme et d'hôtellerie du Québec	19	1 897 642	12	4 888 899	19	9 520 360	14	841 184
Commission des lésions professionnelles	3	3 545 585	4	190 210	6	692 966	10	840 873
Régie du bâtiment du Québec	3	3 770 685	1	65 000	0	0	11	754 377
Institut de la statistique du Québec	12	866 215	8	1 104 297	6	474 526	5	644 025
Tribunal administratif du Québec	16	897 689	10	1 387 502	15	774 694	8	632 759
Commission des droits de la personne et des droits de la jeunesse	5	620 917	8	737 501	8	346 952	8	617 155
Fonds de recherche du Québec-Nature et technologies <sup>5</sup>	S.O.	S.O.	S.O.	S.O.	S.O.	S.O.	8	522 802
Directeur des poursuites criminelles et pénales	0	0	1	1 500 000	0	0	6	461 930

5. Pour les périodes 2009-2010, 2010-2011 et 2011-2012, les contrats du Fonds de recherche du Québec - Nature et technologies sont publiés avec ceux du ministère du Développement économique, de l'Innovation et de l'Exportation qui a été dissous le 20 septembre 2012.

Ministère ou organisme	2009-2010		2010-2011		2011-2012		2012-2013	
	Nombre et valeur		Nombre et valeur		Nombre et valeur		Nombre et valeur	
Office de la protection du consommateur	7	641 957	7	293 484	6	235 212	8	419 403
Régie du logement	2	251 093	1	206 246	1	275 000	2	408 715
Ministère du Tourisme <sup>6</sup>	28	6 194 238	11	2 191 817	47	2 827 547	6	390 234
Fonds de recherche du Québec-Santé <sup>7</sup>	S.O.	S.O.	S.O.	S.O.	S.O.	S.O.	4	336 033
Ministère de la Famille	10	1 096 940	9	940 750	10	653 462	5	295 920
Régie du cinéma	4	260 385	7	354 861	8	828 800	6	274 100
Commissaire à la lutte contre la corruption	0	0	0	0	1	45 000	2	169 966
Commission de la fonction publique	1	36 000	2	92 100	0	0	2	159 868
Centre de la francophonie des Amériques	2	55 355	1	37 500	3	159 025	3	146 295
Régie des alcools, des courses et des jeux	2	70 212	1	30 000	1	86 000	3	145 035
Commission de l'équité salariale	9	398 761	6	284 363	1	37 817	3	119 736
Office des personnes handicapées du Québec	0	0	2	133 636	0	0	1	118 844
Commission de protection du territoire agricole du Québec	0	0	0	0	1	90 000	1	114 556
Office Québec-Monde pour la jeunesse	0	0	2	141 380	2	414 195	2	106 600
Fonds de recherche du Québec-Société et culture <sup>8</sup>	S.O.	S.O.	S.O.	S.O.	S.O.	S.O.	2	90 225
Institut national d'excellence en santé et en services sociaux	0	0	0	0	4	208 033	1	62 500
Bureau de décision et de révision	2	264 957	1	26 432	2	60 943	2	51 754

6. Le 19 septembre 2012, le ministère du Tourisme est devenu Tourisme Québec et il fait désormais partie du ministère des Finances et de l'Économie. Ce changement étant survenu au cours de la période 2012-2013, aux fins de ce rapport statistique, les contrats octroyés avant le 19 septembre 2012 sont présentés avec ceux du ministère des Finances et de l'Économie.

7. Pour les périodes 2009-2010, 2010-2011 et 2011-2012, les contrats du Fonds de recherche du Québec - Santé sont publiés avec ceux du ministère du Développement économique, de l'Innovation et de l'Exportation qui a été dissous le 20 septembre 2012.

8. Pour les périodes 2009-2010, 2010-2011 et 2011-2012, les contrats du Fonds de recherche du Québec - Société et culture sont publiés avec ceux du ministère du Développement économique, de l'Innovation et de l'Exportation qui a été dissous le 20 septembre 2012.

Ministère ou organisme	2009-2010		2010-2011		2011-2012		2012-2013	
	Nombre	et valeur	Nombre	et valeur	Nombre	et valeur	Nombre	et valeur
Commission des transports du Québec	2	95 800	4	133 254	1	40 961	1	45 000
Office des professions du Québec	8	661 000	4	156 919	9	555 750	1	45 000
Commission québécoise des libérations conditionnelles	1	37 820	2	114 064	0	0	1	42 200
Office québécois de la langue française	7	399 623	2	94 100	2	86 800	1	40 000
Institut national des mines	0	0	2	135 416	0	0	1	29 970
Société de la Place des Arts de Montréal <sup>9</sup>	45	23 405 789	39	10 104 211	59	8 267 329	S.O.	S.O.
Ministère des Services gouvernementaux <sup>10</sup>	69	19 952 505	109	24 317 539	1	1 241 400	S.O.	S.O.
Conseil des arts et des lettres	2	55 725	1	27 000	1	58 154	0	0
Société du Grand Théâtre de Québec <sup>11</sup>	26	4 697 411	29	2 510 798	0	0	S.O.	S.O.
Investissement Québec <sup>12</sup>	21	1 199 688	30	1 473 060	0	0	S.O.	S.O.
Commission des partenaires du marché du travail	0	0	15	782 600	0	0	0	0
Musée d'art contemporain de Montréal	0	0	2	735 590	0	0	0	0
Conseil de gestion de l'assurance parentale	2	106 675	3	136 750	0	0	0	0
Bureau d'audiences publiques sur l'environnement	0	0	2	107 680	0	0	0	0
Commission d'accès à l'information du Québec	1	63 000	1	63 000	0	0	0	0
Comité de déontologie policière	2	146 417	0	0	0	0	0	0
Commission des services juridiques	1	112 473	0	0	0	0	0	0
<b>TOTAL</b>	<b>8 350</b>	<b>4 852 583 153</b>	<b>8 163</b>	<b>4 538 296 251</b>	<b>7 925</b>	<b>5 095 184 775</b>	<b>8 149</b>	<b>5 008 970 237</b>

9. La Société de la Place des Arts de Montréal n'est plus assujettie à la Loi sur les contrats des organismes publics depuis le 1<sup>er</sup> avril 2012.

10. Le ministère des Services gouvernementaux a été aboli en septembre 2011.

11. La Société du Grand Théâtre de Québec n'est plus assujettie à la Loi sur les contrats des organismes publics depuis le 1<sup>er</sup> avril 2011.12. Investissement Québec n'est plus assujetti à la Loi sur les contrats des organismes publics depuis le 1<sup>er</sup> avril 2011.



22

<b>Ministère ou organisme</b>	<b>Approvisionnement Nombre et valeur</b>	<b>Services Nombre et valeur</b>	<b>Travaux de construction Nombre et valeur</b>	<b>Total Nombre et valeur</b>
Ministère de l'Éducation, du Loisir et du Sport	5 540 904	72 32 918 396	0 0	77 33 459 300
Sûreté du Québec	78 17 500 717	58 14 491 852	0 0	136 31 992 569
Centre de gestion de l'équipement roulant	107 26 024 862	6 579 885	1 29 500	114 26 634 247
Régie des rentes du Québec	12 1 869 026	65 19 349 780	0 0	77 21 218 806
Ministère de la Santé et des Services sociaux	1 174 531	50 19 397 393	0 0	51 19 571 924
Ministère de l'Agriculture, des Pêcheries et de l'Alimentation	37 4 605 117	92 10 193 649	15 3 338 393	144 18 137 159
Ministère du Développement durable, de l'Environnement, de la Faune et des Parcs	46 3 714 292	35 8 002 400	12 3 983 578	93 15 700 270
Musée de la civilisation	10 1 388 829	14 10 820 074	2 508 685	26 12 717 588
Secrétariat du Conseil du trésor	1 43 110	72 12 511 507	0 0	73 12 554 617
Ministère de l'Immigration et des Communautés culturelles	2 279 630	49 12 175 859	0 0	51 12 455 489
Société du Palais des congrès de Montréal	7 785 781	23 7 035 597	9 2 308 774	39 10 130 152
Ministère des Finances et de l'Économie	2 375 922	48 9 653 016	0 0	50 10 028 938
Société du Centre des congrès de Québec	10 1 102 743	15 7 853 755	1 78 620	26 9 035 118
Institut national de santé publique du Québec	12 3 044 963	46 5 862 163	0 0	58 8 907 126
Ministère des Affaires municipales, des Régions et de l'Occupation du territoire	0 0	11 8 494 767	0 0	11 8 494 767
Services Québec	0 0	20 8 283 582	0 0	20 8 283 582
Corporation d'urgences-santé	9 1 915 108	5 5 929 687	1 330 000	15 8 174 795

Ministère ou organisme	Approvisionnement Nombre et valeur	Services Nombre et valeur	Travaux de construction Nombre et valeur	Total Nombre et valeur
Curateur public du Québec	0	16	0	16
Fonds des ressources informationnelles du secteur de la santé et des services sociaux	8	9	0	17
Bibliothèque et Archives nationales du Québec	6	25	4	35
Musée national des beaux-arts du Québec	2	10	8	20
Infrastructure Québec	0	31	0	31
Société d'habitation du Québec	0	19	0	19
Société de télédiffusion du Québec	10	20	6	36
Ministère du Développement économique, de l'Innovation et de l'Exportation	0	27	0	27
Commission de la capitale nationale du Québec	11	6	5	22
Ministère des Relations internationales, de la Francophonie et du Commerce extérieur	4	23	6	33
Ministère de la Culture et des Communications	1	24	0	25
Ministère du Conseil exécutif	2	16	0	18
Société de développement des entreprises culturelles	1	9	4	14
Commission des normes du travail	7	12	0	19
Conservatoire de musique et d'art dramatique du Québec	7	7	0	14
La Financière agricole du Québec	0	8	0	8



Ministère ou organisme	Approvisionnement		Services		Travaux de construction		Total	
	Nombre	valeur	Nombre	valeur	Nombre	valeur	Nombre	valeur
Ministère du Travail	0	0	10	843 244	0	0	10	843 244
Institut de tourisme et d'hôtellerie du Québec	3	270 997	10	535 927	1	34 260	14	841 184
Commission des lésions professionnelles	2	136 100	8	704 773	0	0	10	840 873
Régie du bâtiment du Québec	0	0	11	754 377	0	0	11	754 377
Institut de la statistique du Québec	1	342 078	3	246 927	1	55 020	5	644 025
Tribunal administratif du Québec	3	253 856	5	378 903	0	0	8	632 759
Commission des droits de la personne et des droits de la jeunesse	1	273 282	7	343 873	0	0	8	617 155
Fonds de recherche du Québec - Nature et technologies	0	0	8	522 802	0	0	8	522 802
Directeur des poursuites criminelles et pénales	0	0	6	461 930	0	0	6	461 930
Office de la protection du consommateur	3	113 449	4	226 581	1	79 373	8	419 403
Régie du logement	1	58 715	1	350 000	0	0	2	408 715
Ministère du Tourisme	0	0	6	390 234	0	0	6	390 234
Fonds de recherche du Québec - Santé	1	29 605	2	62 830	1	243 598	4	336 033
Ministère de la Famille	0	0	5	295 920	0	0	5	295 920
Régie du cinéma	0	0	6	274 100	0	0	6	274 100
Commissaire à la lutte contre la corruption	0	0	2	169 966	0	0	2	169 966
Commission de la fonction publique	1	103 868	1	56 000	0	0	2	159 868
Centre de la francophonie des Amériques	0	0	3	146 295	0	0	3	146 295

Ministère ou organisme	Approvisionnement Nombre et valeur	Services Nombre et valeur	Travaux de construction Nombre et valeur	Total Nombre et valeur
Régie des alcools, des courses et des jeux	1 31 200	2 113 835	0 0	3 145 035
Commission de l'équité salariale	1 34 863	2 84 873	0 0	3 119 736
Office des personnes handicapées du Québec	1 118 844	0 0	0 0	1 118 844
Commission de protection du territoire agricole du Québec	1 114 556	0 0	0 0	1 114 556
Office Québec-Monde pour la jeunesse	0 0	2 106 600	0 0	2 106 600
Fonds de recherche du Québec - Société et culture	0 0	2 90 225	0 0	2 90 225
Institut national d'excellence en santé et en services sociaux	0 0	1 62 500	0 0	1 62 500
Bureau de décision et de révision	0 0	2 51 754	0 0	2 51 754
Commission des transports du Québec	0 0	0 0	1 45 000	1 45 000
Office des professions du Québec	0 0	1 45 000	0 0	1 45 000
Commission québécoise des libérations conditionnelles	0 0	1 42 200	0 0	1 42 200
Office québécois de la langue française	0 0	1 40 000	0 0	1 40 000
Institut national des mines	0 0	1 29 970	0 0	1 29 970
<b>TOTAL</b>	<b>1 241 815 489 451</b>	<b>5 051 2 041 119 153</b>	<b>1 857 2 152 361 633</b>	<b>8 149 5 008 970 237</b>



### **3.5 Répartition des contrats par province canadienne ou autre région de provenance des adjudicataires**

Les tableaux suivants présentent la répartition du nombre et de la valeur totale des contrats accordés aux adjudicataires de chacune des provinces et de chacun des territoires du Canada, de l'État de New York, des États-Unis (à l'exclusion de l'État de New York) ainsi que des pays autres que le Canada et les États-Unis. Ces renseignements sont présentés en ordre décroissant de la valeur totale des contrats octroyés au cours de la période 2012-2013.

Au regard des données disponibles pour 2012-2013, on constate que la majorité des contrats sont accordés à des adjudicataires du Québec. En effet, la valeur totale des contrats qui leur ont été conclus s'élève à 4,6 G\$ (92 %), comparativement à 200 M\$ (4 %) pour ceux des autres provinces ou territoires du Canada, 8 M\$ (0,2 %) pour ceux des États-Unis ou 172 M\$ (3 %) pour ceux des autres pays.

**Nombre et valeur (\$) des contrats par région de provenance des adjudicataires**  
(en ordre décroissant de leur valeur)

Région des adjudicataires	2009-2010		2010-2011		2011-2012		2012-2013	
	Nombre	valeur	Nombre	valeur	Nombre	valeur	Nombre	valeur
Québec	8 001	4 734 776 872	7 791	4 392 844 771	7 306	4 857 613 205	7 700	4 629 031 288
Hors Canada et hors États-Unis	29	1 387 820	14	5 321 422	45	13 244 551	41	171 830 280
Plusieurs régions au Canada	15	31 184 433	20	47 284 037	199	40 509 574	66	93 888 842
Ontario	189	63 068 853	223	72 726 668	260	112 413 913	226	77 954 791
Alberta	9	1 117 065	9	2 133 739	15	1 099 139	9	24 862 310
États-Unis (à l'exclusion de l'État de New York)	70	11 295 938	76	14 772 842	76	67 984 169	76	7 436 770
Colombie-Britannique	13	4 110 269	5	447 789	8	801 371	8	1 545 403
Nouvelle-Écosse	7	322 054	5	474 610	3	315 658	9	1 145 949
État de New York	5	608 481	9	1 135 677	9	896 859	6	599 758
Nouveau-Brunswick	4	159 764	4	556 019	1	90 000	3	413 013
Manitoba	4	3 571 117	4	199 976	2	175 000	3	179 129
Territoires du Nord-Ouest	0	0	1	325 755	0	0	1	47 904
Île du Prince-Édouard	1	55 388	1	47 372	0	0	1	34 800
Terre-Neuve	0	0	0	0	1	41 336	0	0
Saskatchewan	3	925 099	1	25 574	0	0	0	0
<b>TOTAL</b>	<b>8 350</b>	<b>4 852 583 153</b>	<b>8 163</b>	<b>4 538 296 251</b>	<b>7 925</b>	<b>5 095 184 775</b>	<b>8 149</b>	<b>5 008 970 237</b>

**Nombre et valeur (\$) des contrats par type et par région de provenance des adjudicataires**  
(en ordre décroissant de leur valeur)

Région des adjudicataires	Approvisionnement		Services		Travaux de construction		Total	
	Nombre	valeur	Nombre	valeur	Nombre	valeur	Nombre	valeur
Québec	1 040	483 578 730	4 829	1 996 374 245	1 831	2 149 078 313	7 700	4 629 031 288
Hors Canada et hors États-Unis	6	169 643 302	30	1 912 255	5	274 723	41	171 830 280
Plusieurs régions au Canada	53	91 038 842	13	2 850 000	0	0	66	93 888 842
Ontario	100	53 469 843	107	21 589 751	19	2 895 197	226	77 954 791
Alberta	6	12 573 371	3	12 288 939	0	0	9	24 862 310
États-Unis (à l'exclusion de l'État de New York)	27	3 900 261	49	3 536 509	0	0	76	7 436 770
Colombie-Britannique	0	0	8	1 545 403	0	0	8	1 545 403
Nouvelle-Écosse	6	1 043 572	3	102 377	0	0	9	1 145 949
État de New York	1	123 626	4	446 667	1	29 465	6	599 758
Nouveau-Brunswick	0	0	3	413 013	0	0	3	413 013
Manitoba	1	70 000	1	25 194	1	83 935	3	179 129
île du Prince-Édouard	0	0	1	34 800	0	0	1	47 904
Territoires du Nord-Ouest	1	47 904	0	0	0	0	1	34 800
<b>TOTAL</b>	<b>1 241</b>	<b>815 489 451</b>	<b>5 051</b>	<b>2 041 119 153</b>	<b>1 857</b>	<b>2 152 361 633</b>	<b>8 149</b>	<b>5 008 970 237</b>

### **3.6 Répartition des contrats selon la région administrative de provenance des adjudicataires québécois pour l'année 2012-2013**

Le tableau de la page suivante présente la répartition du nombre et de la valeur totale des contrats d'approvisionnement, de services et de travaux de construction octroyés aux adjudicataires pour chacune des régions administratives du Québec. Ces renseignements sont présentés en ordre décroissant de la valeur totale des contrats accordés au cours de la période 2012-2013.

L'analyse des données disponibles fait ressortir que les régions de la Capitale-Nationale et de Montréal ont obtenu une part respective de 28 % et de 20 % de la valeur totale des contrats conclus par les MO. Ces pourcentages représentent des sommes de 1 313 M\$ et de 939 M\$, respectivement.

### Nombre et valeur (\$) des contrats par région administrative accordés à des adjudicataires québécois (en ordre décroissant de leur valeur)

Région des adjudicataires	2009-2010		2010-2011		2011-2012		2012-2013	
	Nombre	valeur	Nombre	valeur	Nombre	valeur	Nombre	valeur
Capitale-Nationale	2 054	1 145 576 395	1 846	1 214 550 467	1 885	1 176 587 162	1 901	1 313 187 566
Montréal	1 786	850 500 992	1 538	509 365 000	1 651	733 108 333	1 681	939 380 315
Montréal	825	623 815 042	672	415 827 252	674	450 053 937	769	387 156 015
Saguenay-Lac-Saint-Jean	275	239 580 424	217	206 973 383	256	215 676 127	268	282 798 327
Chaudière-Appalaches	386	206 233 472	398	387 438 432	333	315 346 441	426	241 298 432
Centre-du-Québec	232	112 953 472	194	111 633 867	184	104 409 763	237	168 685 024
Bas-Saint-Laurent	332	230 336 572	333	160 951 151	319	235 839 605	318	148 235 516
Estrie	194	126 819 556	202	147 623 210	217	233 088 022	234	148 157 924
Plusieurs régions au Québec	337	228 566 354	856	177 258 606	217	273 994 233	282	141 606 674
Laurentides	273	130 703 198	274	138 434 971	270	171 230 667	276	139 702 682
Laval	220	282 984 181	230	397 008 287	234	280 212 145	163	134 265 658
Mauricie	221	88 833 207	223	113 647 118	229	117 200 616	258	118 649 282
Lanaudière	251	138 493 989	240	113 033 664	247	106 141 769	214	113 948 314
Outaouais	150	79 919 130	136	88 883 689	158	86 054 368	191	97 125 267
Abitibi-Témiscamingue	169	91 833 631	135	81 603 199	127	81 889 995	139	96 547 329
Gaspésie-Îles-de-la-Madeleine	163	75 356 556	180	74 068 420	152	113 595 801	200	77 366 999
Côte-Nord	95	63 038 512	88	37 034 768	115	128 185 703	118	61 313 389
Nord-du-Québec	38	19 232 189	29	17 509 287	38	34 998 518	25	19 606 575
<b>TOTAL</b>	<b>8001</b>	<b>4 734 776 872</b>	<b>7 791</b>	<b>4 392 844 771</b>	<b>7 306</b>	<b>4 857 613 205</b>	<b>7 700</b>	<b>4 629 031 288</b>



**Nombre et valeur (\$) des contrats par région administrative et par type de contrat accordés à des adjudicataires québécois**  
(en ordre décroissant de leur valeur)

Région des adjudicataires	Approvisionnement		Services		Construction		Total	
	Nombre	valeur	Nombre	valeur	Nombre	valeur	Nombre	valeur
Capitale-Nationale	227	87 640 268	1 282	865 953 248	392	359 594 050	1 901	1 313 187 566
Montréal	260	228 377 812	1 243	381 354 813	178	329 647 690	1 681	939 380 315
Montréal	102	25 399 881	478	122 658 205	189	239 097 929	769	387 156 015
Saguenay—Lac-Saint-Jean	14	5 683 650	144	54 621 692	110	222 492 985	268	282 798 327
Chaudière-Appalaches	56	10 780 528	227	71 167 388	143	159 350 516	426	241 298 432
Centre-du-Québec	47	28 241 438	106	35 264 278	84	105 179 308	237	168 685 024
Bas-Saint-Laurent	65	4 594 463	121	55 728 364	132	87 912 689	318	148 235 516
Estrie	13	1 042 661	142	24 059 840	79	123 055 423	234	148 157 924
Plusieurs régions au Québec	124	39 505 758	158	102 100 916	0	0	282	141 606 674
Laurentides	14	2 067 883	169	52 143 751	93	85 491 048	276	139 702 682
Laval	21	6 511 492	102	25 453 830	40	102 300 336	163	134 265 658
Mauricie	22	3 390 163	142	41 457 835	94	73 801 284	258	118 649 282
Lanaudière	18	33 105 619	103	18 199 336	93	62 643 359	214	113 948 314
Outaouais	7	1 210 424	119	26 098 229	65	69 816 614	191	97 125 267
Abitibi-Témiscamingue	9	456 704	95	45 320 870	35	50 769 755	139	96 547 329
Gaspésie—Îles-de-la-Madeleine	30	4 756 332	105	20 031 494	65	52 579 173	200	77 366 999
Côte-Nord	7	499 404	77	44 179 170	34	16 634 815	118	61 313 389
Nord-du-Québec	4	314 250	16	10 580 986	5	8 711 339	25	19 606 575
<b>TOTAL</b>	<b>1 040</b>	<b>483 578 730</b>	<b>4 829</b>	<b>1 996 374 245</b>	<b>1 831</b>	<b>2 149 078 313</b>	<b>7 700</b>	<b>4 629 031 288</b>

## 4. CONTRATS D'APPROVISIONNEMENT

### Aperçu

Les contrats d'approvisionnement octroyés par les MO en 2012-2013 totalisent 815 M\$ comparativement à 712 M\$ en 2011-2012, ce qui représente une hausse de 14 %. Le nombre moyen de contrats d'approvisionnement accordés ces quatre dernières années est de 1 376 contrats dont la valeur moyenne totalise 637 M\$.

Au regard des données disponibles, on remarque que 29 % de ces contrats sont accordés par le ministère des Transports, soit 237 M\$, alors que 24 % le sont par le Centre de services partagés du Québec pour 196 M\$ et 22 % par la Société des traversiers du Québec, soit 178 M\$. Ensemble, ces trois organismes totalisent 75 % de la valeur totale des contrats d'approvisionnement octroyés par les organismes publics du réseau de l'Administration gouvernementale.

Une analyse en fonction des différentes catégories permet de constater que la catégorie marine représente 150 M\$, soit 18 % de la valeur totale des contrats de ce type. De cette somme, la presque totalité, soit 99 %, est allouée par la Société des traversiers du Québec. Ensuite, il s'agit des produits et spécialités chimiques (16 %), de l'équipement de transport et pièces de rechange (14 %), des matériaux de construction (13 %) ainsi que du matériel et logiciel informatiques (13 %).

### Valeur (M\$) des contrats d'approvisionnement selon les principaux ministères ou organismes (donneurs d'ouvrage)

Ministère ou organisme	2009-2010	2010-2011	2011-2012	2012-2013
Ministère des Transports	109,6	104,1	199,8	237,1
Centre de services partagés du Québec	229,9	161,4	374,3	196,3
Société des traversiers du Québec	10,7	2,4	3,3	177,9
Agence du revenu du Québec	23,1	36,4	27,5	48,1
Société de l'assurance automobile du Québec	21,3	8,6	13,4	28,4
Autres MO	139,9	173,0	93,8	127,7
<b>Total</b>	<b>534,5</b>	<b>485,9</b>	<b>712,1</b>	<b>815,5</b>

## Valeur (M\$) des contrats d'approvisionnement selon les principales catégories

N°	Catégorie	2009-2010	2010-2011	2011-2012	2012-2013
G20	Marine	0,4	1,2	0,4	150,2
G4	Produits et spécialités chimiques	64,4	9,6	34,3	130,5
G31	Équipement de transport et pièces de rechange	55,6	54,5	30,2	112,2
G6	Matériaux de construction	26,5	83,8	12,1	109,8
G8	Matériel et logiciel informatiques	243,4	138,0	297,4	101,7
	Autres catégories d'approvisionnement	144,2	198,8	337,7	211,1
<b>Total</b>		<b>534,5</b>	<b>485,9</b>	<b>712,1</b>	<b>815,5</b>



**Nombre et valeur (\$) des contrats d'approvisionnement par ministère ou organisme**  
(en ordre décroissant de leur valeur)

<b>Ministère ou organisme</b>	<b>Nombre</b>	<b>Valeur</b>
Ministère des Transports	368	237 056 334
Centre de services partagés du Québec	209	196 260 264
Société des traversiers du Québec	30	177 895 818
Agence du revenu du Québec	31	48 151 043
Société de l'assurance automobile du Québec	32	28 390 589
Centre de gestion de l'équipement roulant	107	26 024 862
Ministère de la Sécurité publique	56	20 033 467
Sûreté du Québec	78	17 500 717
Société immobilière du Québec	20	15 555 190
Régie de l'assurance maladie du Québec	26	8 466 508
Ministère des Ressources naturelles	27	5 903 064
Ministère de l'Agriculture, des Pêcheries et de l'Alimentation	37	4 605 117
Ministère du Développement durable, de l'Environnement, de la Faune et des Parcs	46	3 714 292
Institut national de santé publique du Québec	12	3 044 963
Ministère de l'Emploi et de la Solidarité sociale	2	2 799 186
Commission administrative des régimes de retraite et d'assurances	4	2 112 234
Corporation d'urgences-santé	9	1 915 108
Régie des rentes du Québec	12	1 869 026
Musée de la civilisation	10	1 388 829
Société de télédiffusion du Québec	10	1 108 913
Société du Centre des congrès de Québec	10	1 102 743
Conservatoire de musique et d'art dramatique du Québec	7	1 037 544
Régie des installations olympiques	10	1 026 694
Fonds des ressources informationnelles du secteur de la santé et des services sociaux	8	996 188

Ministère ou organisme	Nombre	Valeur
Commission des normes du travail	7	963 100
Ministère de la Justice	8	901 905
Société du Palais des congrès de Montréal	7	785 781
Bibliothèque et Archives nationales du Québec	6	544 301
Ministère de l'Éducation, du Loisir et du Sport	5	540 904
Ministère des Finances et de l'Économie	2	375 922
Institut de la statistique du Québec	1	342 078
Commission de la capitale nationale du Québec	11	289 870
Ministère de l'Immigration et des Communautés culturelles	2	279 630
Commission des droits de la personne et des droits de la jeunesse	1	273 282
Institut de tourisme et d'hôtellerie du Québec	3	270 997
Tribunal administratif du Québec	3	253 856
Ministère de la Culture et des Communications	1	204 382
Musée national des beaux-arts du Québec	2	176 106
Ministère de la Santé et des Services sociaux	1	174 531
Ministère des Relations internationales, de la Francophonie et du Commerce extérieur	4	170 110
Ministère du Conseil exécutif	2	149 993
Commission des lésions professionnelles	2	136 100
Office des personnes handicapées du Québec	1	118 844
Commission de protection du territoire agricole du Québec	1	114 556
Office de la protection du consommateur	3	113 449
Commission de la fonction publique	1	103 868
Régie du logement	1	58 715
Société de développement des entreprises culturelles	1	49 700
Secrétariat du Conseil du trésor	1	43 110
Commission de l'équité salariale	1	34 863
Régie des alcools, des courses et des jeux	1	31 200
Fonds de recherche du Québec - Santé	1	29 605
<b>TOTAL</b>	<b>1 241</b>	<b>815 489 451</b>

## Nombre et valeur (\$) des contrats d'approvisionnement par catégorie

N°	Catégorie	Nombre	Valeur
G1	Aérospatiale	2	21 400 000
G2	Matériel de climatisation et de réfrigération	4	510 514
G3	Armement	4	2 016 389
G4	Produits et spécialités chimiques	19	130 504 036
G5	Communication, détection et fibre optique	23	7 961 540
G6	Matériaux de construction	272	109 753 460
G7	Cosmétiques et articles de toilette	1	348 600
G8	Matériel et logiciel informatiques	233	101 689 767
G9	Entretien d'équipement de bureau et informatique	4	1 589 402
G10	Produits électriques et électroniques	26	5 161 895
G11	Énergie	19	47 716 013
G12	Moteurs, turbines, composants et accessoires connexes	16	3 776 686
G13	Produits finis	10	1 639 592
G14	Équipement de lutte contre l'incendie, de sécurité et de protection	22	5 586 133
G15	Alimentation	43	16 434 077
G16	Préparation alimentaire et équipement de service	5	530 966
G17	Ameublement	39	6 860 378
G18	Équipement industriel	5	209 460
G19	Machinerie et outils	23	2 105 489
G20	Marine	5	150 234 572
G21	Fournitures et équipements médicaux et produits pharmaceutiques	6	4 414 349
G22	Produits divers	36	6 160 661
G23	Matériel de bureau	25	36 488 154
G24	Papeterie et fournitures de bureau	15	16 614 765
G25	Constructions préfabriquées	2	539 668
G26	Publications, formulaires et articles en papier	12	545 924
G27	Instruments scientifiques	94	11 303 796

N°	Catégorie	Nombre	Valeur
G28	Véhicules spéciaux	50	3 106 774
G29	Intégration de systèmes	9	3 000 470
G30	Textiles et vêtements	26	5 076 218
G31	Équipement de transport et pièces de rechange	191	112 209 703
<b>TOTAL</b>		<b>1 241</b>	<b>815 489 451</b>

### Nombre et valeur (\$) des contrats d'approvisionnement par catégorie et par ministère ou organisme

N°	Catégorie	Ministère ou organisme	Nombre	Valeur
<b>G1</b>	<b>Aérospatiale</b>	Centre de services partagés du Québec	2	21 400 000
<b>Total</b>			<b>2</b>	<b>21 400 000</b>
<b>G2</b>	<b>Matériel de climatisation et de réfrigération</b>	Société immobilière du Québec	2	323 465
		Régie des installations olympiques	1	124 924
		Musée de la civilisation	1	62 125
<b>Total</b>			<b>4</b>	<b>510 514</b>
<b>G3</b>	<b>Armement</b>	Sûreté du Québec	1	1 166 190
		Ministère de la Sécurité publique	2	798 594
		Ministère des Ressources naturelles	1	51 605
<b>Total</b>			<b>4</b>	<b>2 016 389</b>
<b>G4</b>	<b>Produits et spécialités chimiques</b>	Ministère des Transports	9	128 262 097
		Société des traversiers du Québec	1	1 400 000
		Société du Palais des congrès de Montréal	2	250 000
		Ministère de l'Agriculture, des Pêcheries et de l'Alimentation	1	191 725
		Institut national de santé publique du Québec	3	148 612
		Musée national des beaux-arts du Québec	1	142 000
		Ministère du Développement durable, de l'Environnement, de la Faune et des Parcs	1	73 602
		Société de l'assurance automobile du Québec	1	36 000
<b>Total</b>			<b>19</b>	<b>130 504 036</b>



N°	Catégorie	Ministère ou organisme	Nombre	Valeur
G5	Communication, détection et fibre optique	Centre de services partagés du Québec	6	5 047 560
		Conservatoire de musique et d'art dramatique du Québec	1	29 898
		Institut de tourisme et d'hôtellerie du Québec	2	245 087
		Ministère de l'Agriculture, des Pêcheries et de l'Alimentation	1	72 519
		Ministère de l'Emploi et de la Solidarité sociale	1	25 052
		Ministère des Ressources naturelles	1	178 200
		Ministère des Transports	3	121 039
		Musée de la civilisation	1	95 000
		Régie des installations olympiques	2	425 990
		Société des traversiers du Québec	1	40 233
		Société du Centre des congrès de Québec	1	143 498
		Sûreté du Québec	3	1 537 464
		Total		23
G6	Matériaux de construction	Ministère des Transports	264	89 954 744
		Société de l'assurance automobile du Québec	1	18 155 650
		Société immobilière du Québec	3	1 179 718
		Centre de services partagés du Québec	1	229 522
		Sûreté du Québec	1	98 171
		Régie des installations olympiques	1	76 125
		Société des traversiers du Québec	1	59 530
Total		272	109 753 460	
G7	Cosmétiques et articles de toilette	Ministère de la Sécurité publique	1	348 600
Total		1	348 600	



N°	Catégorie	Ministère ou organisme	Nombre	Valeur
<b>G8</b>	<b>Matériel et logiciel informatiques</b>	Centre de services partagés du Québec	62	35 536 906
		Agence du revenu du Québec	19	26 150 068
		Société de l'assurance automobile du Québec	19	7 019 100
		Régie de l'assurance maladie du Québec	14	4 840 261
		Ministère des Transports	4	4 038 834
		Sûreté du Québec	13	3 090 074
		Ministère de l'Emploi et de la Solidarité sociale	1	2 774 134
		Ministère de l'Agriculture, des Pêcheries et de l'Alimentation	6	2 395 434
		Régie des rentes du Québec	9	1 688 586
		Commission administrative des régimes de retraite et d'assurances	3	1 512 234
		Institut national de santé publique du Québec	3	1 371 257
		Corporation d'urgences-santé	1	1 190 810
		Fonds des ressources informationnelles du secteur de la santé et des services sociaux	8	996 188
		Société immobilière du Québec	9	969 273
		Conservatoire de musique et d'art dramatique du Québec	1	762 620
		Ministère des Ressources naturelles	3	748 134
		Ministère de la Justice	5	713 654
		Musée de la civilisation	1	600 449
		Société des traversiers du Québec	2	556 992
		Ministère de l'Éducation, du Loisir et du Sport	5	540 904
		Commission des normes du travail	6	499 100
		Société du Palais des congrès de Montréal	3	414 985
		Ministère des Finances et de l'Économie	2	375 922
		Société du Centre des congrès de Québec	6	327 255
		Bibliothèque et Archives nationales du Québec	3	318 301

N°	Catégorie	Ministère ou organisme	Nombre	Valeur
G8	Matériel et logiciel informatiques	Commission des droits de la personne et des droits de la jeunesse	1	273 282
		Ministère du Développement durable, de l'Environnement, de la Faune et des Parcs	2	254 560
		Tribunal administratif du Québec	3	253 856
		Société de télédiffusion du Québec	2	205 620
		Ministère de la Culture et des Communications	1	204 382
		Ministère de la Sécurité publique	2	197 789
		Ministère de la Santé et des Services sociaux	1	174 531
		Office des personnes handicapées du Québec	1	118 844
		Commission de protection du territoire agricole du Québec	1	114 556
		Ministère des Relations internationales, de la Francophonie et du Commerce extérieur	2	81 092
		Office de la protection du consommateur	2	79 973
		Régie des installations olympiques	1	69 822
		Régie du logement	1	58 715
		Société de développement des entreprises culturelles	1	49 700
		Centre de gestion de l'équipement roulant	1	31 847
		Régie des alcools, des courses et des jeux	1	31 200
		Fonds de recherche du Québec - Santé	1	29 605
		Ministère du Conseil exécutif	1	28 918
Total			233	101 689 767

N°	Catégorie	Ministère ou organisme	Nombre	Valeur
<b>G9</b>	<b>Entretien d'équipement de bureau et informatique</b>	Société de l'assurance automobile du Québec	1	1 386 024
		Commission des lésions professionnelles	2	136 100
		Ministère de la Justice	1	67 278
		<b>Total</b>	<b>4</b>	<b>1 589 402</b>
<b>G10</b>	<b>Produits électriques et électroniques</b>	Régie de l'assurance maladie du Québec	2	2 889 075
		Société immobilière du Québec	3	945 772
		Ministère des Transports	3	379 902
		Commission de la capitale nationale du Québec	10	231 463
		Régie des installations olympiques	2	207 828
		Centre de services partagés du Québec	1	189 620
		Société du Centre des congrès de Québec	1	164 556
		Ministère des Ressources naturelles	1	68 680
		Société du Palais des congrès de Montréal	1	30 796
		Société des traversiers du Québec	1	27 401
		Société de télédiffusion du Québec	1	26 802
		<b>Total</b>	<b>26</b>	<b>5 161 895</b>
<b>G11</b>	<b>Énergie</b>	Société des traversiers du Québec	1	25 500 000
		Société immobilière du Québec	1	12 000 000
		Centre de services partagés du Québec	10	9 673 274
		Ministère des Ressources naturelles	3	346 825
		Régie des rentes du Québec	2	115 000
		Ministère de l'Agriculture, des Pêcheries et de l'Alimentation	1	55 914
		Ministère des Transports	1	25 000
		<b>Total</b>	<b>19</b>	<b>47 716 013</b>

N°	Catégorie	Ministère ou organisme	Nombre	Valeur
G12	Moteurs, turbines, composants et accessoires connexes	Centre de services partagés du Québec	1	2 070 114
		Société des traversiers du Québec	13	1 548 648
		Ministère des Transports	1	111 000
		Centre de gestion de l'équipement roulant	1	46 924
Total			16	3 776 686
G13	Produits finis	Société de télédiffusion du Québec	2	597 522
		Ministère des Ressources naturelles	2	356 975
		Ministère des Transports	2	231 890
		Bibliothèque et Archives nationales du Québec	1	160 000
		Sûreté du Québec	1	135 000
		Corporation d'urgences-santé	1	128 205
		Société des traversiers du Québec	1	30 000
Total			10	1 639 592
G14	Équipement de lutte contre l'incendie, de sécurité et de protection	Ministère des Transports	16	3 950 844
		Agence du revenu du Québec	1	696 988
		Ministère de la Sécurité publique	2	656 853
		Société de l'assurance automobile du Québec	1	198 700
		Secrétariat du Conseil du trésor	1	43 110
		Sûreté du Québec	1	39 638
Total			22	5 586 133
G15	Alimentation	Ministère de la Sécurité publique	32	15 512 395
		Centre de services partagés du Québec	5	580 264
		Société des traversiers du Québec	4	241 418
		Ministère des Ressources naturelles	2	100 000
Total			43	16 434 077

N° Catégorie	Ministère ou organisme	Nombre	Valeur
<b>G16 Préparation alimentaire et équipement de service</b>	Société du Centre des congrès de Québec	1	341 746
	Ministère de la Sécurité publique	2	94 095
	Ministère de l'Agriculture, des Pêcheries et de l'Alimentation	1	69 215
	Institut de tourisme et d'hôtellerie du Québec	1	25 910
<b>Total</b>		<b>5</b>	<b>530 966</b>
<b>G17 Ameublement</b>	Centre de services partagés du Québec	8	3 427 935
	Agence du revenu du Québec	7	1 229 311
	Musée de la civilisation	6	563 619
	Commission des normes du travail	1	464 000
	Ministère de l'Immigration et des Communautés culturelles	2	279 630
	Ministère des Transports	3	234 355
	Ministère de la Justice	2	120 973
	Commission de la fonction publique	1	103 868
	Conservatoire de musique et d'art dramatique du Québec	2	75 813
	Sûreté du Québec	1	75 010
	Ministère de l'Agriculture, des Pêcheries et de l'Alimentation	1	60 998
	Ministère des Relations internationales, de la Francophonie et du Commerce extérieur	1	60 537
	Commission de la capitale nationale du Québec	1	58 407
	Régie de l'assurance maladie du Québec	1	36 953
	Commission de l'équité salariale	1	34 863
	Musée national des beaux-arts du Québec	1	34 106
<b>Total</b>		<b>39</b>	<b>6 860 378</b>
<b>G18 Équipement industriel</b>	Ministère des Transports	2	86 935
	Centre de gestion de l'équipement roulant	1	58 045
	Centre de services partagés du Québec	1	32 500
	Régie des installations olympiques	1	31 980
<b>Total</b>		<b>5</b>	<b>209 460</b>



N° Catégorie	Ministère ou organisme	Nombre	Valeur
<b>G19 Machinerie et outils</b>	Ministère des Transports	10	735 516
	Centre de services partagés du Québec	4	347 881
	Centre de gestion de l'équipement roulant	1	280 799
	Sûreté du Québec	1	261 000
	Société des traversiers du Québec	2	158 396
	Société du Centre des congrès de Québec	1	125 688
	Ministère des Ressources naturelles	1	59 899
	Régie des installations olympiques	1	51 025
	Agence du revenu du Québec	1	48 300
	Ministère de la Sécurité publique	1	36 985
<b>Total</b>		<b>23</b>	<b>2 105 489</b>
<b>G20 Marine</b>	Société des traversiers du Québec	3	148 333 200
	Sûreté du Québec	2	1 901 372
<b>Total</b>		<b>5</b>	<b>150 234 572</b>
<b>G21 Fournitures et équipement médicaux et produits pharmaceutiques</b>	Ministère des Ressources naturelles	1	2 632 000
	Ministère des Transports	2	1 190 329
	Institut national de santé publique du Québec	2	486 900
	Corporation d'urgences-santé	1	105 120
<b>Total</b>		<b>6</b>	<b>4 414 349</b>
<b>G22 Produits divers</b>	Ministère des Transports	30	5 365 683
	Ministère des Ressources naturelles	3	364 954
	Régie de l'assurance maladie du Québec	1	177 933
	Sûreté du Québec	1	131 016
	Ministère du Conseil exécutif	1	121 075
<b>Total</b>		<b>36</b>	<b>6 160 661</b>



N° Catégorie	Ministère ou organisme	Nombre	Valeur
<b>G23 Matériel de bureau</b>	Agence du revenu du Québec	2	19 929 824
	Centre de services partagés du Québec	18	12 545 666
	Sûreté du Québec	1	3 653 474
	Société de l'assurance automobile du Québec	1	222 954
	Musée de la civilisation	1	67 636
	Ministère de l'Agriculture, des Pêcheries et de l'Alimentation	1	39 100
	Régie de l'assurance maladie du Québec	1	29 500
<b>Total</b>		<b>25</b>	<b>36 488 154</b>
<b>G24 Papeterie et fournitures de bureau</b>	Centre de services partagés du Québec	8	15 522 826
	Commission administrative des régimes de retraite et d'assurances	1	600 000
	Société de l'assurance automobile du Québec	1	200 000
	Régie de l'assurance maladie du Québec	3	172 997
	Régie des rentes du Québec	1	65 440
	Société immobilière du Québec	1	53 502
<b>Total</b>		<b>15</b>	<b>16 614 765</b>
<b>G25 Constructions préfabriquées</b>	Centre de services partagés du Québec	1	476 553
	Ministère du Développement durable, de l'Environnement, de la Faune et des Parcs	1	63 115
<b>Total</b>		<b>2</b>	<b>539 668</b>
<b>G26 Publications, formulaires et articles en papier</b>	Conservatoire de musique et d'art dramatique du Québec	3	169 213
	Centre de services partagés du Québec	3	109 551
	Régie de l'assurance maladie du Québec	2	94 194
	Ministère des Ressources naturelles	1	73 490
	Bibliothèque et Archives nationales du Québec	2	66 000
	Office de la protection du consommateur	1	33 476
<b>Total</b>		<b>12</b>	<b>545 924</b>

N° Catégorie	Ministère ou organisme	Nombre	Valeur
<b>G27 Instruments scientifiques</b>	Ministère du Développement durable, de l'Environnement, de la Faune et des Parcs	29	2 812 749
	Ministère des Transports	13	2 096 831
	Ministère de l'Agriculture, des Pêcheries et de l'Alimentation	23	1 613 812
	Ministère de la Sécurité publique	11	1 600 684
	Institut national de santé publique du Québec	4	1 038 194
	Société de l'assurance automobile du Québec	3	775 452
	Ministère des Ressources naturelles	2	595 506
	Centre de services partagés du Québec	6	457 990
	Régie de l'assurance maladie du Québec	1	193 500
	Société immobilière du Québec	1	83 460
	Sûreté du Québec	1	35 618
<b>Total</b>		<b>94</b>	<b>11 303 796</b>
<b>G28 Véhicules spéciaux</b>	Sûreté du Québec	32	2 347 940
	Centre de services partagés du Québec	10	420 434
	Corporation d'urgences-santé	3	147 965
	Ministère de l'Agriculture, des Pêcheries et de l'Alimentation	2	106 400
	Ministère des Ressources naturelles	2	55 554
	Ministère des Relations internationales, de la Francophonie et du Commerce extérieur	1	28 481
<b>Total</b>		<b>50</b>	<b>3 106 774</b>

N° Catégorie	Ministère ou organisme	Nombre	Valeur
<b>G29 Intégration de systèmes</b>	Centre de services partagés du Québec	1	2 159 376
	Institut de la statistique du Québec	1	342 078
	Société de télédiffusion du Québec	5	278 969
	Corporation d'urgences-santé	1	123 495
	Agence du revenu du Québec	1	96 552
<b>Total</b>		<b>9</b>	<b>3 000 470</b>
<b>G30 Textiles et vêtements</b>	Sûreté du Québec	12	2 096 556
	Centre de services partagés du Québec	8	2 034 190
	Ministère de la Sécurité publique	3	787 472
	Société du Palais des congrès de Montréal	1	90 000
	Régie des installations olympiques	1	39 000
	Société de l'assurance automobile du Québec	1	29 000
<b>Total</b>		<b>26</b>	<b>5 076 218</b>
<b>G31 Équipement de transport et pièces de rechange</b>	Centre de services partagés du Québec	53	83 998 102
	Centre de gestion de l'équipement roulant	103	25 607 247
	Sûreté du Québec	7	932 194
	Ministère du Développement durable, de l'Environnement, de la Faune et des Parcs	13	510 266
	Société de l'assurance automobile du Québec	3	367 709
	Ministère des Transports	5	271 335
	Ministère des Ressources naturelles	4	271 242
	Corporation d'urgences-santé	2	219 513
	Régie de l'assurance maladie du Québec	1	32 095
<b>Total</b>		<b>191</b>	<b>112 209 703</b>
<b>TOTAL</b>		<b>1 241</b>	<b>815 489 451</b>

**Nombre et valeur (\$) des contrats d'approvisionnement par ministère ou organisme et par catégorie**

<b>Ministère ou organisme</b>	<b>N° Catégorie</b>	<b>Nombre</b>	<b>Valeur</b>
<b>Agence du revenu du Québec</b>	G8 Matériel et logiciel informatiques	19	26 150 068
	G23 Matériel de bureau	2	19 929 824
	G17 Ameublement	7	1 229 311
	G14 Équipement de lutte contre l'incendie, de sécurité et de protection	1	696 988
	G29 Intégration de systèmes	1	96 552
	G19 Machinerie et outils	1	48 300
<b>Total</b>		<b>31</b>	<b>48 151 043</b>
<b>Bibliothèque et Archives nationales du Québec</b>	G8 Matériel et logiciel informatiques	3	318 301
	G13 Produits finis	1	160 000
	G26 Publications, formulaires et articles en papier	2	66 000
<b>Total</b>		<b>6</b>	<b>544 301</b>
<b>Centre de gestion de l'équipement roulant</b>	G31 Équipement de transport et pièces de rechange	103	25 607 247
	G19 Machinerie et outils	1	280 799
	G18 Équipement industriel	1	58 045
	G12 Moteurs, turbines, composants et accessoires connexes	1	46 924
	G8 Matériel et logiciel informatiques	1	31 847
<b>Total</b>		<b>107</b>	<b>26 024 862</b>

Ministère ou organisme	N°	Catégorie	Nombre	Valeur
<b>Centre de services partagés du Québec</b>	G31	Équipement de transport et pièces de rechange	53	83 998 102
	G8	Matériel et logiciel informatiques	62	35 536 906
	G1	Aérospatiale	2	21 400 000
	G24	Papeterie et fournitures de bureau	8	15 522 826
	G23	Matériel de bureau	18	12 545 666
	G11	Énergie	10	9 673 274
	G5	Communication, détection et fibre optique	6	5 047 560
	G17	Ameublement	8	3 427 935
	G29	Intégration de systèmes	1	2 159 376
	G12	Moteurs, turbines, composants et accessoires connexes	1	2 070 114
	G30	Textiles et vêtements	8	2 034 190
	G15	Alimentation	5	580 264
	G25	Constructions préfabriquées	1	476 553
	G27	Instruments scientifiques	6	457 990
	G28	Véhicules spéciaux	10	420 434
	G19	Machinerie et outils	4	347 881
	G6	Matériaux de construction	1	229 522
	G10	Produits électriques et électroniques	1	189 620
	G26	Publications, formulaires et articles en papier	3	109 551
	G18	Équipement industriel	1	32 500
<b>Total</b>			<b>209</b>	<b>196 260 264</b>
<b>Commission administrative des régimes de retraite et d'assurances</b>	G8	Matériel et logiciel informatiques	3	1 512 234
	G24	Papeterie et fournitures de bureau	1	600 000
<b>Total</b>			<b>4</b>	<b>2 112 234</b>
<b>Commission de la capitale nationale du Québec</b>	G10	Produits électriques et électroniques	10	231 463
	G17	Ameublement	1	58 407
<b>Total</b>			<b>11</b>	<b>289 870</b>

Ministère ou organisme	N° Catégorie	Nombre	Valeur
<b>Commission de la fonction publique</b>	G17 Ameublement	1	103 868
<b>Total</b>		<b>1</b>	<b>103 868</b>
<b>Commission de l'équité salariale</b>	G17 Ameublement	1	34 863
<b>Total</b>		<b>1</b>	<b>34 863</b>
<b>Commission de protection du territoire agricole du Québec</b>	G8 Matériel et logiciel informatiques	1	114 556
<b>Total</b>		<b>1</b>	<b>114 556</b>
<b>Commission des droits de la personne et des droits de la jeunesse</b>	G8 Matériel et logiciel informatiques	1	273 282
<b>Total</b>		<b>1</b>	<b>273 282</b>
<b>Commission des lésions professionnelles</b>	G9 Entretien d'équipement de bureau et informatique	2	136 100
<b>Total</b>		<b>2</b>	<b>136 100</b>
<b>Commission des normes du travail</b>	G8 Matériel et logiciel informatiques	6	499 100
	G17 Ameublement	1	464 000
<b>Total</b>		<b>7</b>	<b>963 100</b>
<b>Conservatoire de musique et d'art dramatique du Québec</b>	G8 Matériel et logiciel informatiques	1	762 620
	G26 Publications, formulaires et articles en papier	3	169 213
	G17 Ameublement	2	75 813
	G5 Communication, détection et fibre optique	1	29 898
<b>Total</b>		<b>7</b>	<b>1 037 544</b>
<b>Corporation d'urgences-santé</b>	G8 Matériel et logiciel informatiques	1	1 190 810
	G31 Équipement de transport et pièces de rechange	2	219 513
	G28 Véhicules spéciaux	3	147 965
	G13 Produits finis	1	128 205
	G29 Intégration de systèmes	1	123 495
	G21 Fournitures et équipements médicaux et produits pharmaceutiques	1	105 120
<b>Total</b>		<b>9</b>	<b>1 915 108</b>



Ministère ou organisme	N°	Catégorie	Nombre	Valeur
<b>Fonds de recherche du Québec-Santé</b>	G8	Matériel et logiciel informatiques	1	29 605
<b>Total</b>			<b>1</b>	<b>29 605</b>
<b>Fonds des ressources informationnelles du secteur de la santé et des services sociaux</b>	G8	Matériel et logiciel informatiques	8	996 188
<b>Total</b>			<b>8</b>	<b>996 188</b>
<b>Institut de la statistique du Québec</b>	G29	Intégration de systèmes	1	342 078
<b>Total</b>			<b>1</b>	<b>342 078</b>
<b>Institut de tourisme et d'hôtellerie du Québec</b>	G5	Communication, détection et fibre optique	2	245 087
	G16	Préparation alimentaire et équipement de service	1	25 910
<b>Total</b>			<b>3</b>	<b>270 997</b>
<b>Institut national de santé publique du Québec</b>	G8	Matériel et logiciel informatiques	3	1 371 257
	G27	Instruments scientifiques	4	1 038 194
	G21	Fournitures et équipements médicaux et produits pharmaceutiques	2	486 900
	G4	Produits et spécialités chimiques	3	148 612
<b>Total</b>			<b>12</b>	<b>3 044 963</b>
<b>Ministère de l'Agriculture, des Pêcheries et de l'Alimentation</b>	G8	Matériel et logiciel informatiques	6	2 395 434
	G27	Instruments scientifiques	23	1 613 812
	G4	Produits et spécialités chimiques	1	191 725
	G28	Véhicules spéciaux	2	106 400
	G5	Communication, détection et fibre optique	1	72 519
	G16	Préparation alimentaire et équipement de service	1	69 215
	G17	Ameublement	1	60 998
	G11	Énergie	1	55 914
	G23	Matériel de bureau	1	39 100
<b>Total</b>			<b>37</b>	<b>4 605 117</b>
<b>Ministère de l'Immigration et des Communautés culturelles</b>	G17	Ameublement	2	279 630
<b>Total</b>			<b>2</b>	<b>279 630</b>

Ministère ou organisme	N°	Catégorie	Nombre	Valeur
<b>Ministère de la Culture et des Communications</b>	G8	Matériel et logiciel informatiques	1	204 382
<b>Total</b>			<b>1</b>	<b>204 382</b>
<b>Ministère de la Justice</b>	G8	Matériel et logiciel informatiques	5	713 654
	G17	Ameublement	2	120 973
	G9	Entretien d'équipement de bureau et informatique	1	67 278
<b>Total</b>			<b>8</b>	<b>901 905</b>
<b>Ministère de la Santé et des Services sociaux</b>	G8	Matériel et logiciel informatiques	1	174 531
<b>Total</b>			<b>1</b>	<b>174 531</b>
<b>Ministère de la Sécurité publique</b>	G15	Alimentation	32	15 512 395
	G27	Instruments scientifiques	11	1 600 684
	G3	Armement	2	798 594
	G30	Textiles et vêtements	3	787 472
	G14	Équipement de lutte contre l'incendie, de sécurité et de protection	2	656 853
	G7	Cosmétiques et articles de toilette	1	348 600
	G8	Matériel et logiciel informatiques	2	197 789
	G16	Préparation alimentaire et équipement de service	2	94 095
	G19	Machinerie et outils	1	36 985
<b>Total</b>			<b>56</b>	<b>20 033 467</b>
<b>Ministère de l'Éducation, du Loisir et du Sport</b>	G8	Matériel et logiciel informatiques	5	540 904
<b>Total</b>			<b>5</b>	<b>540 904</b>
<b>Ministère de l'Emploi et de la Solidarité sociale</b>	G8	Matériel et logiciel informatiques	1	2 774 134
	G5	Communication, détection et fibre optique	1	25 052
<b>Total</b>			<b>2</b>	<b>2 799 186</b>
<b>Ministère des Finances et de l'Économie</b>	G8	Matériel et logiciel informatiques	2	375 922
<b>Total</b>			<b>2</b>	<b>375 922</b>

Ministère ou organisme	N°	Catégorie	Nombre	Valeur
<b>Ministère des Relations internationales, de la Francophonie et du Commerce extérieur</b>	G8	Matériel et logiciel informatiques	2	81 092
	G17	Ameublement	1	60 537
	G28	Véhicules spéciaux	1	28 481
<b>Total</b>			<b>4</b>	<b>170 110</b>
<b>Ministère des Ressources naturelles</b>	G21	Fournitures et équipements médicaux et produits pharmaceutiques	1	2 632 000
	G8	Matériel et logiciel informatiques	3	748 134
	G27	Instruments scientifiques	2	595 506
	G22	Produits divers	3	364 954
	G13	Produits finis	2	356 975
	G11	Énergie	3	346 825
	G31	Équipement de transport et pièces de rechange	4	271 242
	G5	Communication, détection et fibre optique	1	178 200
	G15	Alimentation	2	100 000
	G26	Publications, formulaires et articles en papier	1	73 490
	G10	Produits électriques et électroniques	1	68 680
	G19	Machinerie et outils	1	59 899
	G28	Véhicules spéciaux	2	55 554
	G3	Armement	1	51 605
<b>Total</b>			<b>27</b>	<b>5 903 064</b>

Ministère ou organisme	N°	Catégorie	Nombre	Valeur
<b>Ministère des Transports</b>	G4	Produits et spécialités chimiques	9	128 262 097
	G6	Matériaux de construction	264	89 954 744
	G22	Produits divers	30	5 365 683
	G8	Matériel et logiciel informatiques	4	4 038 834
	G14	Équipement de lutte contre l'incendie, de sécurité et de protection	16	3 950 844
	G27	Instruments scientifiques	13	2 096 831
	G21	Fournitures et équipements médicaux et produits pharmaceutiques	2	1 190 329
	G19	Machinerie et outils	10	735 516
	G10	Produits électriques et électroniques	3	379 902
	G31	Équipement de transport et pièces de rechange	5	271 335
	G17	Ameublement	3	234 355
	G13	Produits finis	2	231 890
	G5	Communication, détection et fibre optique	3	121 039
	G12	Moteurs, turbines, composants et accessoires connexes	1	111 000
	G18	Équipement industriel	2	86 935
	G11	Énergie	1	25 000
<b>Total</b>			<b>368</b>	<b>237 056 334</b>
<b>Ministère du Conseil exécutif</b>	G22	Produits divers	1	121 075
	G8	Matériel et logiciel informatiques	1	28 918
<b>Total</b>			<b>2</b>	<b>149 993</b>
<b>Ministère du Développement durable, de l'Environnement, de la Faune et des Parcs</b>	G27	Instruments scientifiques	29	2 812 749
	G31	Équipement de transport et pièces de rechange	13	510 266
	G8	Matériel et logiciel informatiques	2	254 560
	G4	Produits et spécialités chimiques	1	73 602
	G25	Constructions préfabriquées	1	63 115
<b>Total</b>			<b>46</b>	<b>3 714 292</b>

Ministère ou organisme	N°	Catégorie	Nombre	Valeur
<b>Musée de la civilisation</b>	G8	Matériel et logiciel informatiques	1	600 449
	G17	Ameublement	6	563 619
	G5	Communication, détection et fibre optique	1	95 000
	G23	Matériel de bureau	1	67 636
	G2	Matériel de climatisation et de réfrigération	1	62 125
<b>Total</b>			<b>10</b>	<b>1 388 829</b>
<b>Musée national des beaux-arts du Québec</b>	G4	Produits et spécialités chimiques	1	142 000
	G17	Ameublement	1	34 106
<b>Total</b>			<b>2</b>	<b>176 106</b>
<b>Office de la protection du consommateur</b>	G8	Matériel et logiciel informatiques	2	79 973
	G26	Publications, formulaires et articles en papier	1	33 476
<b>Total</b>			<b>3</b>	<b>113 449</b>
<b>Office des personnes handicapées du Québec</b>	G8	Matériel et logiciel informatiques	1	118 844
<b>Total</b>			<b>1</b>	<b>118 844</b>
<b>Régie de l'assurance maladie du Québec</b>	G8	Matériel et logiciel informatiques	14	4 840 261
	G10	Produits électriques et électroniques	2	2 889 075
	G27	Instruments scientifiques	1	193 500
	G22	Produits divers	1	177 933
	G24	Papeterie et fournitures de bureau	3	172 997
	G26	Publications, formulaires et articles en papier	2	94 194
	G17	Ameublement	1	36 953
	G31	Équipement de transport et pièces de rechange	1	32 095
	G23	Matériel de bureau	1	29 500
<b>Total</b>			<b>26</b>	<b>8 466 508</b>
<b>Régie des alcools, des courses et des jeux</b>	G8	Matériel et logiciel informatiques	1	31 200
<b>Total</b>			<b>1</b>	<b>31 200</b>

Ministère ou organisme	N°	Catégorie	Nombre	Valeur
<b>Régie des installations olympiques</b>	G5	Communication, détection et fibre optique	2	425 990
	G10	Produits électriques et électroniques	2	207 828
	G2	Matériel de climatisation et de réfrigération	1	124 924
	G6	Matériaux de construction	1	76 125
	G8	Matériel et logiciel informatiques	1	69 822
	G19	Machinerie et outils	1	51 025
	G30	Textiles et vêtements	1	39 000
	G18	Équipement industriel	1	31 980
<b>Total</b>			<b>10</b>	<b>1 026 694</b>
<b>Régie des rentes du Québec</b>	G8	Matériel et logiciel informatiques	9	1 688 586
	G11	Énergie	2	115 000
	G24	Papeterie et fournitures de bureau	1	65 440
<b>Total</b>			<b>12</b>	<b>1 869 026</b>
<b>Régie du logement</b>	G8	Matériel et logiciel informatiques	1	58 715
<b>Total</b>			<b>1</b>	<b>58 715</b>
<b>Secrétariat du Conseil du trésor</b>	G14	Équipement de lutte contre l'incendie, de sécurité et de protection	1	43 110
<b>Total</b>			<b>1</b>	<b>43 110</b>
<b>Société de développement des entreprises culturelles</b>	G8	Matériel et logiciel informatiques	1	49 700
<b>Total</b>			<b>1</b>	<b>49 700</b>



Ministère ou organisme	N°	Catégorie	Nombre	Valeur
<b>Société de l'assurance automobile du Québec</b>	G6	Matériaux de construction	1	18 155 650
	G8	Matériel et logiciel informatiques	19	7 019 100
	G9	Entretien d'équipement de bureau et informatique	1	1 386 024
	G27	Instruments scientifiques	3	775 452
	G31	Équipement de transport et pièces de rechange	3	367 709
	G23	Matériel de bureau	1	222 954
	G24	Papeterie et fournitures de bureau	1	200 000
	G14	Équipement de lutte contre l'incendie, de sécurité et de protection	1	198 700
	G4	Produits et spécialités chimiques	1	36 000
	G30	Textiles et vêtements	1	29 000
<b>Total</b>			<b>32</b>	<b>28 390 589</b>
<b>Société de télédiffusion du Québec</b>	G13	Produits finis	2	597 522
	G29	Intégration de systèmes	5	278 969
	G8	Matériel et logiciel informatiques	2	205 620
	G10	Produits électriques et électroniques	1	26 802
<b>Total</b>			<b>10</b>	<b>1 108 913</b>
<b>Société des traversiers du Québec</b>	G20	Marine	3	148 333 200
	G11	Énergie	1	25 500 000
	G12	Moteurs, turbines, composants et accessoires connexes	13	1 548 648
	G4	Produits et spécialités chimiques	1	1 400 000
	G8	Matériel et logiciel informatiques	2	556 992
	G15	Alimentation	4	241 418
	G19	Machinerie et outils	2	158 396
	G6	Matériaux de construction	1	59 530
	G5	Communication, détection et fibre optique	1	40 233
	G13	Produits finis	1	30 000
	G10	Produits électriques et électroniques	1	27 401
<b>Total</b>			<b>30</b>	<b>177 895 818</b>

Ministère ou organisme	N°	Catégorie	Nombre	Valeur
<b>Société du Centre des congrès de Québec</b>	G16	Préparation alimentaire et équipement de service	1	341 746
	G8	Matériel et logiciel informatiques	6	327 255
	G10	Produits électriques et électroniques	1	164 556
	G5	Communication, détection et fibre optique	1	143 498
	G19	Machinerie et outils	1	125 688
<b>Total</b>			<b>10</b>	<b>1 102 743</b>
<b>Société du Palais des congrès de Montréal</b>	G8	Matériel et logiciel informatiques	3	414 985
	G4	Produits et spécialités chimiques	2	250 000
	G30	Textiles et vêtements	1	90 000
	G10	Produits électriques et électroniques	1	30 796
<b>Total</b>			<b>7</b>	<b>785 781</b>
<b>Société immobilière du Québec</b>	G11	Énergie	1	12 000 000
	G6	Matériaux de construction	3	1 179 718
	G8	Matériel et logiciel informatiques	9	969 273
	G10	Produits électriques et électroniques	3	945 772
	G2	Matériel de climatisation et de réfrigération	2	323 465
	G27	Instruments scientifiques	1	83 460
	G24	Papeterie et fournitures de bureau	1	53 502
<b>Total</b>			<b>20</b>	<b>15 555 190</b>

Ministère ou organisme	N° Catégorie	Nombre	Valeur
<b>Sûreté du Québec</b>	G23 Matériel de bureau	1	3 653 474
	G8 Matériel et logiciel informatiques	13	3 090 074
	G28 Véhicules spéciaux	32	2 347 940
	G30 Textiles et vêtements	12	2 096 556
	G20 Marine	2	1 901 372
	G5 Communication, détection et fibre optique	3	1 537 464
	G3 Armement	1	1 166 190
	G31 Équipement de transport et pièces de rechange	7	932 194
	G19 Machinerie et outils	1	261 000
	G13 Produits finis	1	135 000
	G22 Produits divers	1	131 016
	G6 Matériaux de construction	1	98 171
	G17 Ameublement	1	75 010
	G14 Équipement de lutte contre l'incendie, de sécurité et de protection	1	39 638
	G27 Instruments scientifiques	1	35 618
<b>Total</b>		<b>78</b>	<b>17 500 717</b>
<b>Tribunal administratif du Québec</b>	G8 Matériel et logiciel informatiques	3	253 856
<b>Total</b>		<b>3</b>	<b>253 856</b>
<b>TOTAL</b>		<b>1 241</b>	<b>815 489 451</b>

## 5. CONTRATS DE SERVICES

### Aperçu

Les contrats de services octroyés par les MO en 2012-2013 totalisent 2 041 M\$ comparativement à 1 871 M\$ en 2011-2012, ce qui représente une hausse de 9 %. Le nombre moyen de contrats de services des quatre dernières années est de 4 791 contrats dont la valeur moyenne totalise 1 909 M\$.

Au regard des données disponibles, on constate que 592 M\$ sont accordés par le ministère des Transports (29 %). De cette somme, 251 M\$ sont consacrés aux services publics (42 %) alors que 250 M\$ sont alloués à des services d'architecture et d'ingénierie (42 %). Ensemble, ces deux catégories représentent 84 % de la valeur des contrats de services conclus par le ministère des Transports.

Le Centre de services partagés du Québec, quant à lui, a accordé 412 M\$, soit 20 % de la valeur totale des contrats de services. De cette somme, 251 M\$ sont consacrés au traitement de l'information et aux services de télécommunications connexes (61 %). Vient ensuite la catégorie services de communication, de photographie, de cartographie, d'impression et de publication totalisant 47 M\$ (11 %), alors que 32 M\$ sont utilisés pour les services de transport, de voyage et de déménagement (8 %). Ensemble, ces trois catégories représentent 80 % de la valeur des contrats de services conclus par le Centre de services partagés du Québec.

### Valeur (M\$) des contrats de services selon les principaux ministères ou organismes (donneurs d'ouvrage)

Ministère ou organisme	2009-2010	2010-2011	2011-2012	2012-2013
Ministère des Transports	709,3	559,0	629,9	591,7
Centre de services partagés du Québec	303,6	372,5	265,0	412,3
Ministère de l'Emploi et de la Solidarité sociale	197,1	171,9	165,9	191,8
Agence du revenu du Québec	86,8	95,9	137,3	174,1
Ministère des Ressources naturelles	88,6	85,6	73,3	142,9
Autres MO	521,2	531,0	599,9	528,3
<b>TOTAL</b>	<b>1 906,5</b>	<b>1 815,8</b>	<b>1 871,3</b>	<b>2 041,1</b>

Note : En raison de l'arrondissement des données, le total ne correspond pas toujours à la somme des parties.

Concernant la répartition des contrats de services par catégorie, on remarque que la catégorie traitement de l'information et services de télécommunications connexes représente 38 % de la valeur totale. Le Centre de services partagés du Québec est le principal organisme à avoir accordé des contrats de cette catégorie; ils totalisent 251 M\$, soit 32 % de la valeur de ces contrats.

Les services d'architecture et d'ingénierie arrivent au second rang avec 16 % de la valeur des contrats de services pour l'ensemble des MO. Le ministère des Transports a accordé la grande majorité des contrats de cette catégorie; ils totalisent 250 M\$, soit 78 % de la valeur de ces contrats.

### Valeur (M\$) des contrats de services selon les principales catégories

N° Catégorie	2009-2010	2010-2011	2011-2012	2012-2013
S4 Traitement de l'information et services de télécommunications connexes	577,5	675,2	459,0	778,7
S3 Services d'architecture et d'ingénierie	503,2	453,2	227,3	322,0
S14 Services publics	230,0	91,8	403,2	251,9
S16 Services pédagogiques et formation	175,1	163,2	160,0	181,2
S13 Services de soutien professionnel et administratif et services de soutien à la gestion	67,4	73,9	260,2	126,2
Autres catégories de services	353,4	358,4	361,6	381,3
<b>TOTAL</b>	<b>1 906,5</b>	<b>1 815,8</b>	<b>1 871,3</b>	<b>2 041,1</b>

Note : En raison de l'arrondissement des données, le total ne correspond pas toujours à la somme des parties.

### Nombre et valeur (\$) des contrats de services par ministère ou organisme (en ordre décroissant de leur valeur)

Ministère ou organisme	Nombre	Valeur
Ministère des Transports	1 109	591 731 853
Centre de services partagés du Québec	336	412 259 155
Ministère de l'Emploi et de la Solidarité sociale	1 120	190 162 178
Agence du revenu du Québec	176	174 108 065
Ministère des Ressources naturelles	300	142 934 863
Société de l'assurance automobile du Québec	142	76 555 931
Régie de l'assurance maladie du Québec	81	53 432 555
Société immobilière du Québec	209	46 307 052
Ministère de la Justice	239	44 476 588
Commission administrative des régimes de retraite et d'assurances	56	37 886 023



Ministère ou organisme	Nombre	Valeur
Ministère de l'Éducation, du Loisir et du Sport	72	32 918 396
Ministère de la Santé et des Services sociaux	50	19 397 393
Régie des rentes du Québec	65	19 349 780
Ministère de la Sécurité publique	100	17 458 187
Sûreté du Québec	58	14 491 852
Secrétariat du Conseil du trésor	72	12 511 507
Ministère de l'Immigration et des Communautés culturelles	49	12 175 859
Musée de la civilisation	14	10 820 074
Ministère de l'Agriculture, des Pêcheries et de l'Alimentation	92	10 193 649
Ministère des Finances et de l'Économie	48	9 653 016
Société des traversiers du Québec	62	8 561 167
Ministère des Affaires municipales, des Régions et de l'Occupation du territoire	11	8 494 767
Services Québec	20	8 283 582
Ministère du Développement durable, de l'Environnement, de la Faune et des Parcs	35	8 002 400
Société du Centre des congrès de Québec	15	7 853 755
Régie des installations olympiques	65	7 228 638
Société du Palais des congrès de Montréal	23	7 035 597
Corporation d'urgences-santé	5	5 929 687
Institut national de santé publique du Québec	46	5 862 163
Curateur public du Québec	16	5 739 858
Fonds des ressources informationnelles du secteur de la santé et des services sociaux	9	4 639 728
Bibliothèque et Archives nationales du Québec	25	4 034 751
Infrastructure Québec	31	3 740 060
Société d'habitation du Québec	19	3 632 006
Ministère du Développement économique, de l'Innovation et de l'Exportation	27	3 169 194
Société de télédiffusion du Québec	20	1 959 568
Ministère des Relations internationales, de la Francophonie et du Commerce extérieur	23	1 762 219
Ministère de la Culture et des Communications	24	1 631 810



Ministère ou organisme	Nombre	Valeur
Ministère du Conseil exécutif	16	1 622 588
Société de développement des entreprises culturelles	9	1 338 252
Commission de la capitale nationale du Québec	6	1 269 905
La Financière agricole du Québec	8	1 012 695
Ministère du Travail	10	843 244
Régie du bâtiment du Québec	11	754 377
Commission des lésions professionnelles	8	704 773
Centre de gestion de l'équipement roulant	6	579 885
Musée national des beaux-arts du Québec	10	561 044
Commission des normes du travail	12	554 514
Institut de tourisme et d'hôtellerie du Québec	10	535 927
Fonds de recherche du Québec - Nature et technologies	8	522 802
Directeur des poursuites criminelles et pénales	6	461 930
Ministère du Tourisme	6	390 234
Tribunal administratif du Québec	5	378 903
Conservatoire de musique et d'art dramatique du Québec	7	363 705
Régie du logement	1	350 000
Commission des droits de la personne et des droits de la jeunesse	7	343 873
Ministère de la Famille	5	295 920
Régie du cinéma	6	274 100
Institut de la statistique du Québec	3	246 927
Office de la protection du consommateur	4	226 581
Commissaire à la lutte contre la corruption	2	169 966
Centre de la francophonie des Amériques	3	146 295
Régie des alcools, des courses et des jeux	2	113 835
Office Québec-Monde pour la jeunesse	2	106 600
Fonds de recherche du Québec - Société et culture	2	90 225
Commission de l'équité salariale	2	84 873
Fonds de recherche du Québec - Santé	2	62 830

Ministère ou organisme	Nombre	Valeur
Institut national d'excellence en santé et en services sociaux	1	62 500
Commission de la fonction publique	1	56 000
Bureau de décision et de révision	2	51 754
Office des professions du Québec	1	45 000
Commission québécoise des libérations conditionnelles	1	42 200
Office québécois de la langue française	1	40 000
Institut national des mines	1	29 970
<b>TOTAL</b>	<b>5 051</b>	<b>2 041 119 153</b>

**Nombre et valeur (\$) des contrats de services par catégorie**

<b>N°</b>	<b>Catégorie</b>	<b>Nombre</b>	<b>Valeur</b>
S1	Recherche et développement (R et D)	1	49 280
S2	Études spéciales et analyses (non R et D)	35	4 221 512
S3	Services d'architecture et d'ingénierie	753	321 952 590
S4	Traitement de l'information et services de télécommunications connexes	834	778 676 212
S5	Services environnementaux	46	9 660 014
S6	Services de ressources naturelles	128	37 286 506
S7	Services de santé et services sociaux	134	21 228 104
S8	Contrôle de la qualité, essais et inspections et services de représentants techniques	73	37 894 987
S9	Entretien, réparation, modification, réfection et installation de biens et d'équipement	210	56 075 473
S10	Services de garde et autres services connexes	41	18 627 979
S11	Services financiers et autres services connexes	31	5 175 241
S12	Exploitation des installations gouvernementales	63	13 333 548
S13	Services de soutien professionnel et administratif et services de soutien à la gestion	630	126 150 694
S14	Services publics	375	251 852 258
S15	Services de communication, de photographie, de cartographie, d'impression et de publication	487	104 646 962
S16	Services pédagogiques et formation	1 107	181 172 926
S17	Services de transport, de voyage et de déménagement	100	46 887 517
S18	Location à bail / Location d'équipement	3	26 227 350
<b>TOTAL</b>		<b>5 051</b>	<b>2 041 119 153</b>

**Nombre et valeur (\$) des contrats de services par catégorie et par ministère ou organisme**

N°	Catégorie	Ministère ou organisme	Nombre	Valeur
<b>S1</b>	<b>Recherche et développement (R et D)</b>	Institut national de santé publique du Québec	1	49 280
<b>Total</b>			<b>1</b>	<b>49 280</b>
<b>S2</b>	<b>Études spéciales et analyses (non R et D)</b>	Ministère de la Justice	1	1 593 055
		Ministère des Ressources naturelles	4	574 060
		Ministère des Finances et de l'Économie	8	563 400
		Infrastructure Québec	3	366 250
		Régie de l'assurance maladie du Québec	1	168 865
		Société d'habitation du Québec	1	138 450
		Ministère de l'Emploi et de la Solidarité sociale	2	123 400
		Ministère du Développement économique, de l'Innovation et de l'Exportation	2	103 000
		Régie du bâtiment du Québec	1	43 000
		Institut national de santé publique du Québec	2	98 000
		Fonds de recherche du Québec - Nature et technologies	2	92 302
		Société immobilière du Québec	1	80 000
		Régie du cinéma	1	65 000
		Fonds de recherche du Québec - Santé	2	62 830
		Société de l'assurance automobile du Québec	1	50 000
		Centre de services partagés du Québec	1	44 900
		Sûreté du Québec	1	30 000
		Secrétariat du Conseil du trésor	1	25 000
<b>Total</b>			<b>35</b>	<b>4 221 512</b>

N°	Catégorie	Ministère ou organisme	Nombre	Valeur
S3	Services d'architecture et d'ingénierie	Ministère des Transports	582	249 685 176
		Ministère des Ressources naturelles	33	36 162 349
		Société immobilière du Québec	70	23 464 535
		Régie des installations olympiques	16	3 936 968
		Centre de services partagés du Québec	12	3 039 165
		Société des traversiers du Québec	11	2 198 160
		Société du Palais des congrès de Montréal	2	1 038 947
		Régie de l'assurance maladie du Québec	5	612 275
		Infrastructure Québec	1	260 000
		Régie du bâtiment du Québec	2	175 000
		Commission de la capitale nationale du Québec	3	242 838
		Ministère du Conseil exécutif	1	198 505
		Société de l'assurance automobile du Québec	3	158 517
		Ministère de l'Agriculture, des Pêcheries et de l'Alimentation	1	125 000
		Centre de gestion de l'équipement roulant	1	94 800
		Agence du revenu du Québec	1	90 000
		Société d'habitation du Québec	1	86 012
		Société de développement des entreprises culturelles	1	75 000
		Musée national des beaux-arts du Québec	1	72 000
		Ministère des Affaires municipales, des Régions et de l'Occupation du territoire	1	71 850
		Société du Centre des congrès de Québec	2	59 300
		Ministère de la Sécurité publique	1	49 500
		Bibliothèque et Archives nationales du Québec	1	29 000
		Musée de la civilisation	1	27 693
Total			753	321 952 590



N°	Catégorie	Ministère ou organisme	Nombre	Valeur
<b>S4</b>	<b>Traitement de l'information et services de télécommunications connexes</b>	Centre de services partagés du Québec	117	250 961 140
		Agence du revenu du Québec	77	151 466 062
		Société de l'assurance automobile du Québec	77	65 105 031
		Ministère des Ressources naturelles	47	52 305 995
		Régie de l'assurance maladie du Québec	53	43 134 537
		Ministère des Transports	43	37 591 628
		Commission administrative des régimes de retraite et d'assurances	30	32 743 044
		Ministère de la Justice	18	22 546 634
		Ministère de l'Éducation, du Loisir et du Sport	30	18 708 860
		Régie des rentes du Québec	28	16 190 367
		Ministère de la Santé et des Services sociaux	10	8 874 959
		Ministère des Affaires municipales, des Régions et de l'Occupation du territoire	3	8 133 868
		Services Québec	13	7 636 987
		Ministère de l'Emploi et de la Solidarité sociale	8	6 751 633
		Ministère de l'Agriculture, des Pêcheries et de l'Alimentation	22	5 561 827
		Société du Palais des congrès de Montréal	8	5 319 704
		Secrétariat du Conseil du trésor	15	4 816 192
		Fonds des ressources informationnelles du secteur de la santé et des services sociaux	8	4 523 728
		Institut national de santé publique du Québec	26	3 981 256
		Curateur public du Québec	12	3 639 042
		Sûreté du Québec	21	3 513 095
		Ministère des Finances et de l'Économie	11	3 393 248
		Ministère de l'Immigration et des Communautés culturelles	7	2 946 422
		Société d'habitation du Québec	5	2 784 820
		Bibliothèque et Archives nationales du Québec	10	2 443 623



N°	Catégorie	Ministère ou organisme	Nombre	Valeur
<b>S4</b>	<b>Traitement de l'information et services de télécommunications connexes</b>	Ministère du Développement économique, de l'Innovation et de l'Exportation	5	1 943 958
		Ministère du Développement durable, de l'Environnement, de la Faune et des Parcs	8	1 869 459
		Société immobilière du Québec	5	1 131 963
		Société des traversiers du Québec	4	984 879
		La Financière agricole du Québec	7	954 105
		Commission des lésions professionnelles	8	704 773
		Société de télédiffusion du Québec	13	604 782
		Ministère de la Culture et des Communications	7	602 780
		Ministère de la Sécurité publique	9	556 118
		Société du Centre des congrès de Québec	7	424 330
		Centre de gestion de l'équipement roulant	3	409 900
		Régie des installations olympiques	7	386 225
		Fonds de recherche du Québec - Nature et technologies	5	355 500
		Musée national des beaux-arts du Québec	4	276 001
		Commission des normes du travail	5	275 075
		Institut de la statistique du Québec	3	246 927
		Directeur des poursuites criminelles et pénales	3	235 354
		Office de la protection du consommateur	4	226 581
		Commission des droits de la personne et des droits de la jeunesse	3	199 418
		Ministère des Relations internationales, de la Francophonie et du Commerce extérieur	3	182 298
		Ministère de la Famille	2	171 920
		Centre de la francophonie des Amériques	3	146 295
		Institut de tourisme et d'hôtellerie du Québec	4	122 713
		Tribunal administratif du Québec	2	96 903
		Institut national d'excellence en santé et en services sociaux	1	62 500

N°	Catégorie	Ministère ou organisme	Nombre	Valeur
S4	Traitement de l'information et services de télécommunications connexes	Office Québec-Monde pour la jeunesse	1	60 000
		Commission de la fonction publique	1	56 000
		Conservatoire de musique et d'art dramatique du Québec	1	54 399
		Ministère du Travail	1	46 800
		Commission de l'équité salariale	1	45 000
		Infrastructure Québec	1	40 000
		Musée de la civilisation	1	39 920
		Régie du bâtiment du Québec	1	34 974
		Ministère du Conseil exécutif	1	27 906
		Bureau de décision et de révision	1	26 754
Total			834	778 676 212
S5	Services environnementaux	Ministère du Développement durable, de l'Environnement, de la Faune et des Parcs	17	4 937 010
		Ministère des Transports	12	3 798 736
		Ministère des Ressources naturelles	6	328 985
		Ministère de la Sécurité publique	5	295 042
		Ministère de l'Emploi et de la Solidarité sociale	2	91 519
		Régie des rentes du Québec	1	82 500
		Société des traversiers du Québec	1	67 500
		Ministère de l'Éducation, du Loisir et du Sport	1	33 000
		Ministère de l'Agriculture, des Pêcheries et de l'Alimentation	1	25 722
Total			46	9 660 014
S6	Services de ressources naturelles	Ministère des Ressources naturelles	121	36 856 559
		Ministère des Transports	5	354 947
		Régie des installations olympiques	2	75 000
Total			128	37 286 506

N°	Catégorie	Ministère ou organisme	Nombre	Valeur
S7	Services de santé et services sociaux	Ministère de la Sécurité publique	69	15 433 042
		Ministère de l'Emploi et de la Solidarité sociale	22	2 662 550
		Sûreté du Québec	7	1 069 387
		Ministère de la Santé et des Services sociaux	6	477 141
		Institut national de santé publique du Québec	9	451 377
		Régie des rentes du Québec	5	271 220
		Ministère de l'Agriculture, des Pêcheries et de l'Alimentation	2	147 900
		Régie de l'assurance maladie du Québec	2	147 250
		Agence du revenu du Québec	3	130 995
		Société immobilière du Québec	1	88 000
		Curateur public du Québec	1	77 616
		Société de l'assurance automobile du Québec	1	75 000
		Commission des normes du travail	1	39 000
		Ministère des Finances et de l'Économie	1	36 000
		Ministère du Tourisme	1	36 000
		Fonds de recherche du Québec-Société et culture	1	30 225
		Société des traversiers du Québec	1	27 862
		Ministère du Travail	1	27 539
Total			134	21 228 104
S8	Contrôle de la qualité, essais et inspections et services de représentants techniques	Ministère des Transports	48	35 364 847
		Ministère de l'Agriculture, des Pêcheries et de l'Alimentation	15	1 008 769
		Société des traversiers du Québec	4	714 075
		Ministère des Ressources naturelles	1	500 000
		Régie des installations olympiques	2	147 941
		Société immobilière du Québec	2	101 355
		Institut de tourisme et d'hôtellerie du Québec	1	58 000
Total			73	37 894 987

N°	Catégorie	Ministère ou organisme	Nombre	Valeur
<b>S9</b>	<b>Entretien, réparation, modification, réfection et installation de biens et d'équipement</b>	Centre de services partagés du Québec	37	20 196 066
		Sûreté du Québec	10	8 329 165
		Société immobilière du Québec	44	6 090 572
		Corporation d'urgences-santé	2	5 758 990
		Ministère des Ressources naturelles	12	4 582 764
		Régie des installations olympiques	7	1 350 317
		Société des traversiers du Québec	24	1 179 958
		Ministère de l'Agriculture, des Pêcheries et de l'Alimentation	11	1 051 383
		Régie de l'assurance maladie du Québec	2	1 026 519
		Société de développement des entreprises culturelles	5	886 831
		Bibliothèque et Archives nationales du Québec	6	852 019
		Société de l'assurance automobile du Québec	6	820 475
		Commission de la capitale nationale du Québec	2	742 393
		Ministère des Transports	5	570 051
		Ministère de la Culture et des Communications	1	345 000
		Ministère du Développement durable, de l'Environnement, de la Faune et des Parcs	1	329 292
		Agence du revenu du Québec	5	298 356
		Société du Palais des congrès de Montréal	6	297 797
		Ministère des Relations internationales, de la Francophonie et du Commerce extérieur	4	291 913
		Ministère de l'Éducation, du Loisir et du Sport	2	180 000
		Institut de tourisme et d'hôtellerie du Québec	2	146 714
		Ministère de l'Immigration et des Communautés culturelles	2	120 421
		Ministère de la Sécurité publique	3	116 220
		Régie du bâtiment du Québec	2	104 433



N°	Catégorie	Ministère ou organisme	Nombre	Valeur
S9	Entretien, réparation, modification, réfection et installation de biens et d'équipement	Société du Centre des congrès de Québec	2	96 420
		Centre de gestion de l'équipement roulant	2	75 185
		Ministère de l'Emploi et de la Solidarité sociale	1	60 207
		Musée de la civilisation	1	55 515
		Ministère des Finances et de l'Économie	1	45 000
		Musée national des beaux-arts du Québec	1	40 497
		Régie des rentes du Québec	1	35 000
Total			210	56 075 473
S10	Services de garde et autres services connexes	Musée de la civilisation	1	9 679 752
		Ministère des Transports	4	2 209 556
		Société de l'assurance automobile du Québec	2	2 034 739
		Société immobilière du Québec	14	1 640 409
		Centre de services partagés du Québec	1	564 780
		Ministère du Développement durable, de l'Environnement, de la Faune et des Parcs	2	558 472
		Régie du logement	1	350 000
		Ministère des Finances et de l'Économie	1	295 500
		Ministère de la Sécurité publique	1	292 554
		Société des traversiers du Québec	1	250 000
		Commissaire à la lutte contre la corruption	2	169 966
		Agence du revenu du Québec	3	139 499
		Régie des rentes du Québec	2	106 000
		Ministère des Ressources naturelles	1	99 951
		Ministère de l'Agriculture, des Pêcheries et de l'Alimentation	1	98 000
		Ministère de la Justice	2	75 000
		Ministère des Relations internationales, de la Francophonie et du Commerce extérieur	2	63 801
Total			41	18 627 979

N°	Catégorie	Ministère ou organisme	Nombre	Valeur
S11	Services financiers et autres services connexes	Centre de services partagés du Québec	6	1 815 600
		Secrétariat du Conseil du trésor	1	687 250
		Régie des rentes du Québec	5	569 555
		Agence du revenu du Québec	1	530 000
		Infrastructure Québec	2	397 340
		Société de l'assurance automobile du Québec	2	323 000
		Société de développement des entreprises culturelles	2	276 421
		Fonds des ressources informationnelles du secteur de la santé et des services sociaux	1	116 000
		Société d'habitation du Québec	2	98 000
		La Financière agricole du Québec	1	58 590
		Régie des installations olympiques	1	52 500
		Office Québec-Monde pour la jeunesse	1	46 600
		Commission administrative des régimes de retraite et d'assurances	1	44 500
		Ministère des Affaires municipales, des Régions et de l'Occupation du territoire	1	42 000
		Ministère des Transports	1	37 900
		Société immobilière du Québec	1	28 750
		Ministère de la Justice	1	26 235
		Ministère de l'Agriculture, des Pêcheries et de l'Alimentation	1	25 000
Total			31	5 175 241
S12	Exploitation des installations gouvernementales	Société immobilière du Québec	62	13 000 748
		Musée de la civilisation	1	332 800
Total			63	13 333 548



N°	Catégorie	Ministère ou organisme	Nombre	Valeur
<b>S13</b>	<b>Services de soutien professionnel et administratif et services de soutien à la gestion</b>	Centre de services partagés du Québec	58	30 026 238
		Agence du revenu du Québec	56	17 330 415
		Ministère de l'Éducation, du Loisir et du Sport	29	13 039 219
		Régie de l'assurance maladie du Québec	10	7 901 800
		Secrétariat du Conseil du trésor	47	6 385 365
		Ministère de l'Immigration et des Communautés culturelles	5	6 187 955
		Société de l'assurance automobile du Québec	17	5 026 387
		Commission administrative des régimes de retraite et d'assurances	22	4 961 584
		Ministère des Transports	24	4 893 835
		Ministère de l'Emploi et de la Solidarité sociale	50	4 785 730
		Infrastructure Québec	24	2 676 470
		Ministère des Ressources naturelles	13	2 631 742
		Ministère de la Justice	36	2 519 416
		Ministère de la Santé et des Services sociaux	28	1 739 716
		Curateur public du Québec	2	1 689 300
		Ministère du Conseil exécutif	13	1 320 000
		Institut national de santé publique du Québec	7	1 252 500
		Ministère de l'Agriculture, des Pêcheries et de l'Alimentation	26	1 123 570
		Sûreté du Québec	10	919 200
		Régie des rentes du Québec	11	839 729
		Ministère du Développement économique, de l'Innovation et de l'Exportation	14	812 963
		Ministère du Travail	8	768 905
		Ministère des Finances et de l'Économie	10	755 615
		Société de télédiffusion du Québec	2	689 121
		Régie des installations olympiques	16	670 401
		Ministère des Relations internationales, de la Francophonie et du Commerce extérieur	8	582 197

N°	Catégorie	Ministère ou organisme	Nombre	Valeur
<b>S13</b>	<b>Services de soutien professionnel et administratif et services de soutien à la gestion</b>	Services Québec	5	522 115
		Ministère de la Culture et des Communications	10	449 750
		Société d'habitation du Québec	8	429 724
		Société des traversiers du Québec	7	400 012
		Régie du bâtiment du Québec	5	396 970
		Société immobilière du Québec	3	319 571
		Bibliothèque et Archives nationales du Québec	5	250 964
		Commission des normes du travail	5	214 600
		Régie du cinéma	4	144 100
		Ministère de la Sécurité publique	3	136 400
		Tribunal administratif du Québec	2	132 000
		Conservatoire de musique et d'art dramatique du Québec	2	128 529
		Institut de tourisme et d'hôtellerie du Québec	2	120 000
		Régie des alcools, des courses et des jeux	2	113 835
		Société du Palais des congrès de Montréal	2	106 430
		Commission des droits de la personne et des droits de la jeunesse	3	104 455
		Ministère des Affaires municipales, des Régions et de l'Occupation du territoire	2	85 400
		Ministère du Développement durable, de l'Environnement, de la Faune et des Parcs	2	83 100
		Ministère de la Famille	2	82 000
		Fonds de recherche du Québec-Nature et technologies	1	75 000
		Musée national des beaux-arts du Québec	2	74 504
		Fonds de recherche du Québec-Société et culture	1	60 000
		Office des professions du Québec	1	45 000
		Société du Centre des congrès de Québec	1	33 359
		Directeur des poursuites criminelles et pénales	1	31 583

N°	Catégorie	Ministère ou organisme	Nombre	Valeur
S13	Services de soutien professionnel et administratif et services de soutien à la gestion	Institut national des mines	1	29 970
		Ministère du Tourisme	1	26 950
		Bureau de décision et de révision	1	25 000
Total			630	126 150 694
S14	Services publics	Ministère des Transports	369	251 254 255
		Société immobilière du Québec	5	313 329
		Commission de la capitale nationale du Québec	1	284 674
Total			375	251 852 258
S15	Services de communication, de photographie, de cartographie, d'impression et de publication	Centre de services partagés du Québec	66	47 332 166
		Ministère de la Justice	178	17 567 066
		Ministère de la Santé et des Services sociaux	6	8 305 577
		Ministère des Ressources naturelles	44	7 223 063
		Ministère des Transports	11	5 524 372
		Ministère des Finances et de l'Économie	9	4 298 659
		Agence du revenu du Québec	22	3 196 383
		Société de l'assurance automobile du Québec	29	2 635 371
		Ministère de l'Agriculture, des Pêcheries et de l'Alimentation	10	944 000
		Ministère de l'Éducation, du Loisir et du Sport	9	885 004
		Société de télédiffusion du Québec	5	665 665
		Régie des installations olympiques	14	609 286
		Régie des rentes du Québec	10	523 349
		Bibliothèque et Archives nationales du Québec	3	459 145
		Musée de la civilisation	8	435 594
		Secrétariat du Conseil du trésor	7	406 000
		Ministère des Relations internationales, de la Francophonie et du Commerce extérieur	2	383 625
		Curateur public du Québec	1	333 900

N°	Catégorie	Ministère ou organisme	Nombre	Valeur
S15	Services de communication, de photographie, de cartographie, d'impression et de publication	Ministère du Tourisme	4	327 284
		Régie de l'assurance maladie du Québec	6	321 309
		Société du Palais des congrès de Montréal	5	272 719
		Ministère de la Culture et des Communications	6	234 280
		Ministère de l'Immigration et des Communautés culturelles	4	208 460
		Ministère du Développement économique, de l'Innovation et de l'Exportation	2	163 275
		Ministère des Affaires municipales, des Régions et de l'Occupation du territoire	4	161 649
		Ministère de l'Emploi et de la Solidarité sociale	3	151 844
		Tribunal administratif du Québec	1	150 000
		Société des traversiers du Québec	1	145 000
		Sûreté du Québec	3	130 155
		Société de développement des entreprises culturelles	1	100 000
		Musée national des beaux-arts du Québec	2	98 042
		Institut de tourisme et d'hôtellerie du Québec	1	88 500
		Services Québec	1	85 000
		Société du Centre des congrès de Québec	2	57 096
		Ministère de la Sécurité publique	2	46 546
		Ministère de la Famille	1	42 000
		Commission des droits de la personne et des droits de la jeunesse	1	40 000
		Office québécois de la langue française	1	40 000
		Institut national de santé publique du Québec	1	29 750
		Ministère du Développement durable, de l'Environnement, de la Faune et des Parcs	1	25 828
Total			487	104 646 962



N°	Catégorie	Ministère ou organisme	Nombre	Valeur
S16	Services pédagogiques et formation	Ministère de l'Emploi et de la Solidarité sociale	1 031	175 507 649
		Ministère de l'Immigration et des Communautés culturelles	30	2 487 601
		Centre de services partagés du Québec	16	741 591
		Régie des rentes du Québec	2	732 060
		Ministère des Ressources naturelles	3	332 226
		Agence du revenu du Québec	4	205 275
		Secrétariat du Conseil du trésor	1	191 700
		Conservatoire de musique et d'art dramatique du Québec	4	180 777
		Société de l'assurance automobile du Québec	2	167 030
		Commission administrative des régimes de retraite et d'assurances	2	110 000
		Société d'habitation du Québec	2	95 000
		Ministère des Finances et de l'Économie	2	79 450
		Régie du cinéma	1	65 000
		Ministère de la Justice	1	57 000
		Commission québécoise des libérations conditionnelles	1	42 200
		Commission de l'équité salariale	1	39 873
		Ministère des Relations internationales, de la Francophonie et du Commerce extérieur	1	38 694
		Ministère du Développement économique, de l'Innovation et de l'Exportation	1	35 000
		Société des traversiers du Québec	1	34 800
		Sûreté du Québec	1	30 000
Total			1 107	181 172 926

N°	Catégorie	Ministère ou organisme	Nombre	Valeur
<b>S17</b>	<b>Services de transport, de voyage et de déménagement</b>	Centre de services partagés du Québec	21	31 537 509
		Société du Centre des congrès de Québec	1	7 183 250
		Société des traversiers du Québec	7	2 558 921
		Ministère des Ressources naturelles	15	1 337 169
		Agence du revenu du Québec	4	721 080
		Ministère de la Sécurité publique	7	532 765
		Sûreté du Québec	5	470 850
		Musée de la civilisation	1	248 800
		Ministère de l'Immigration et des Communautés culturelles	1	225 000
		Ministère des Relations internationales, de la Francophonie et du Commerce extérieur	3	219 691
		Ministère des Transports	3	219 200
		Ministère du Développement durable, de l'Environnement, de la Faune et des Parcs	4	199 239
		Directeur des poursuites criminelles et pénales	2	194 993
		Ministère des Finances et de l'Économie	5	186 144
		Corporation d'urgences-santé	3	170 697
		Société de l'assurance automobile du Québec	2	160 381
		Régie de l'assurance maladie du Québec	2	120 000
		Ministère du Développement économique, de l'Innovation et de l'Exportation	3	110 998
		Ministère de la Justice	2	92 182
		Ministère de l'Agriculture, des Pêcheries et de l'Alimentation	2	82 478
		Ministère du Conseil exécutif	1	76 177
		Ministère de l'Éducation, du Loisir et du Sport	1	72 313
		Société immobilière du Québec	1	47 820
		Services Québec	1	39 480
		Ministère de l'Emploi et de la Solidarité sociale	1	27 646



N°	Catégorie	Ministère ou organisme	Nombre	Valeur
S17	Services de transport, de voyage et de déménagement	Commission administrative des régimes de retraite et d'assurances	1	26 895
		Commission des normes du travail	1	25 839
Total			100	46 887 517
S18	Location à bail / Location d'équipement	Centre de services partagés du Québec	1	26 000 000
		Ministère des Transports	2	227 350
Total			3	26 227 350
TOTAL			5 051	2 041 119 153

**Nombre et valeur (\$) des contrats de services par ministère ou organisme et par catégorie**

Ministère ou organisme	N°	Catégorie	Nombre	Valeur
<b>Agence du revenu du Québec</b>	S4	Traitement de l'information et services de télécommunications connexes	77	151 466 062
	S13	Services de soutien professionnel et administratif et services de soutien à la gestion	56	17 330 415
	S15	Services de communication, de photographie, de cartographie, d'impression et de publication	22	3 196 383
	S17	Services de transport, de voyage et de déménagement	4	721 080
	S11	Services financiers et autres services connexes	1	530 000
	S9	Entretien, réparation, modification, réfection et installation de biens et d'équipement	5	298 356
	S16	Services pédagogiques et formation	4	205 275
	S10	Services de garde et autres services connexes	3	139 499
	S7	Services de santé et services sociaux	3	130 995
	S3	Services d'architecture et d'ingénierie	1	90 000
<b>Total</b>			<b>176</b>	<b>174 108 065</b>
<b>Bibliothèque et Archives nationales du Québec</b>	S4	Traitement de l'information et services de télécommunications connexes	10	2 443 623
	S9	Entretien, réparation, modification, réfection et installation de biens et d'équipement	6	852 019
	S15	Services de communication, de photographie, de cartographie, d'impression et de publication	3	459 145
	S13	Services de soutien professionnel et administratif et services de soutien à la gestion	5	250 964
	S3	Services d'architecture et d'ingénierie	1	29 000
<b>Total</b>			<b>25</b>	<b>4 034 751</b>

Ministère ou organisme	N°	Catégorie	Nombre	Valeur
<b>Bureau de décision et de révision</b>	S4	Traitement de l'information et services de télécommunications connexes	1	26 754
	S13	Services de soutien professionnel et administratif et services de soutien à la gestion	1	25 000
<b>Total</b>			<b>2</b>	<b>51 754</b>
<b>Centre de gestion de l'équipement roulant</b>	S4	Traitement de l'information et services de télécommunications connexes	3	409 900
	S3	Services d'architecture et d'ingénierie	1	94 800
	S9	Entretien, réparation, modification, réfection et installation de biens et d'équipement	2	75 185
<b>Total</b>			<b>6</b>	<b>579 885</b>
<b>Centre de la francophonie des Amériques</b>	S4	Traitement de l'information et services de télécommunications connexes	3	146 295
<b>Total</b>			<b>3</b>	<b>146 295</b>
<b>Centre de services partagés du Québec</b>	S4	Traitement de l'information et services de télécommunications connexes	117	250 961 140
	S15	Services de communication, de photographie, de cartographie, d'impression et de publication	66	47 332 166
	S17	Services de transport, de voyage et de déménagement	21	31 537 509
	S13	Services de soutien professionnel et administratif et services de soutien à la gestion	58	30 026 238
	S18	Location à bail / Location d'équipement	1	26 000 000
	S9	Entretien, réparation, modification, réfection et installation de biens et d'équipement	37	20 196 066
	S3	Services d'architecture et d'ingénierie	12	3 039 165
	S11	Services financiers et autres services connexes	6	1 815 600
	S16	Services pédagogiques et formation	16	741 591
	S10	Services de garde et autres services connexes	1	564 780

Ministère ou organisme	N°	Catégorie	Nombre	Valeur
<b>Centre de services partagés du Québec</b>	S2	Études spéciales et analyses - (non R et D)	1	44 900
<b>Total</b>			<b>336</b>	<b>412 259 155</b>
<b>Commissaire à la lutte contre la corruption</b>	S10	Services de garde et autres services connexes	2	169 966
<b>Total</b>			<b>2</b>	<b>169 966</b>
<b>Commission administrative des régimes de retraite et d'assurances</b>	S4	Traitement de l'information et services de télécommunications connexes	30	32 743 044
	S13	Services de soutien professionnel et administratif et services de soutien à la gestion	22	4 961 584
	S16	Services pédagogiques et formation	2	110 000
	S11	Services financiers et autres services connexes	1	44 500
	S17	Services de transport, de voyage et de déménagement	1	26 895
<b>Total</b>			<b>56</b>	<b>37 886 023</b>
<b>Commission de la capitale nationale du Québec</b>	S9	Entretien, réparation, modification, réfection et installation de biens et d'équipement	2	742 393
	S14	Services publics	1	284 674
	S3	Services d'architecture et d'ingénierie	3	242 838
<b>Total</b>			<b>6</b>	<b>1 269 905</b>
<b>Commission de la fonction publique</b>	S4	Traitement de l'information et services de télécommunications connexes	1	56 000
<b>Total</b>			<b>1</b>	<b>56 000</b>
<b>Commission de l'équité salariale</b>	S4	Traitement de l'information et services de télécommunications connexes	1	45 000
	S16	Services pédagogiques et formation	1	39 873
<b>Total</b>			<b>2</b>	<b>84 873</b>

Ministère ou organisme	N°	Catégorie	Nombre	Valeur
<b>Commission des droits de la personne et des droits de la jeunesse</b>	S4	Traitement de l'information et services de télécommunications connexes	3	199 418
	S13	Services de soutien professionnel et administratif et services de soutien à la gestion	3	104 455
	S15	Services de communication, de photographie, de cartographie, d'impression et de publication	1	40 000
<b>Total</b>			<b>7</b>	<b>343 873</b>
<b>Commission des lésions professionnelles</b>	S4	Traitement de l'information et services de télécommunications connexes	8	704 773
<b>Total</b>			<b>8</b>	<b>704 773</b>
<b>Commission des normes du travail</b>	S4	Traitement de l'information et services de télécommunications connexes	5	275 075
	S13	Services de soutien professionnel et administratif et services de soutien à la gestion	5	214 600
	S7	Services de santé et services sociaux	1	39 000
	S17	Services de transport, de voyage et de déménagement	1	25 839
<b>Total</b>			<b>12</b>	<b>554 514</b>
<b>Commission québécoise des libérations conditionnelles</b>	S16	Services pédagogiques et formation	1	42 200
<b>Total</b>			<b>1</b>	<b>42 200</b>
<b>Conservatoire de musique et d'art dramatique du Québec</b>	S16	Services pédagogiques et formation	4	180 777
	S13	Services de soutien professionnel et administratif et services de soutien à la gestion	2	128 529
	S4	Traitement de l'information et services de télécommunications connexes	1	54 399
<b>Total</b>			<b>7</b>	<b>363 705</b>
<b>Corporation d'urgences-santé</b>	S9	Entretien, réparation, modification, réfection et installation de biens et d'équipement	2	5 758 990
	S17	Services de transport, de voyage et de déménagement	3	170 697
<b>Total</b>			<b>5</b>	<b>5 929 687</b>



Ministère ou organisme	N°	Catégorie	Nombre	Valeur
<b>Curateur public du Québec</b>	S4	Traitement de l'information et services de télécommunications connexes	12	3 639 042
	S13	Services de soutien professionnel et administratif et services de soutien à la gestion	2	1 689 300
	S15	Services de communication, de photographie, de cartographie, d'impression et de publication	1	333 900
	S7	Services de santé et services sociaux	1	77 616
<b>Total</b>			<b>16</b>	<b>5 739 858</b>
<b>Directeur des poursuites criminelles et pénales</b>	S4	Traitement de l'information et services de télécommunications connexes	3	235 354
	S17	Services de transport, de voyage et de déménagement	2	194 993
	S13	Services de soutien professionnel et administratif et services de soutien à la gestion	1	31 583
<b>Total</b>			<b>6</b>	<b>461 930</b>
<b>Fonds de recherche du Québec-Nature et technologies</b>	S4	Traitement de l'information et services de télécommunications connexes	5	355 500
	S2	Études spéciales et analyses - (non R et D)	2	92 302
	S13	Services de soutien professionnel et administratif et services de soutien à la gestion	1	75 000
<b>Total</b>			<b>8</b>	<b>522 802</b>
<b>Fonds de recherche du Québec-Santé</b>	S2	Études spéciales et analyses - (non R et D)	2	62 830
<b>Total</b>			<b>2</b>	<b>62 830</b>
<b>Fonds de recherche du Québec-Société et culture</b>	S13	Services de soutien professionnel et administratif et services de soutien à la gestion	1	60 000
	S7	Services de santé et services sociaux	1	30 225
<b>Total</b>			<b>2</b>	<b>90 225</b>
<b>Fonds des ressources informationnelles du secteur de la santé et des services sociaux</b>	S4	Traitement de l'information et services de télécommunications connexes	8	4 523 728
	S11	Services financiers et autres services connexes	1	116 000
<b>Total</b>			<b>9</b>	<b>4 639 728</b>

Ministère ou organisme	N°	Catégorie	Nombre	Valeur
<b>Infrastructure Québec</b>	S13	Services de soutien professionnel et administratif et services de soutien à la gestion	24	2 676 470
	S11	Services financiers et autres services connexes	2	397 340
	S2	Études spéciales et analyses - (non R et D)	3	366 250
	S3	Services d'architecture et d'ingénierie	1	260 000
	S4	Traitement de l'information et services de télécommunications connexes	1	40 000
<b>Total</b>			<b>31</b>	<b>3 740 060</b>
<b>Institut de la statistique du Québec</b>	S4	Traitement de l'information et services de télécommunications connexes	3	246 927
<b>Total</b>			<b>3</b>	<b>246 927</b>
<b>Institut de tourisme et d'hôtellerie du Québec</b>	S9	Entretien, réparation, modification, réfection et installation de biens et d'équipement	2	146 714
	S4	Traitement de l'information et services de télécommunications connexes	4	122 713
	S13	Services de soutien professionnel et administratif et services de soutien à la gestion	2	120 000
	S15	Services de communication, de photographie, de cartographie, d'impression et de publication	1	88 500
	S8	Contrôle de la qualité, essais et inspections et services de représentants techniques	1	58 000
<b>Total</b>			<b>10</b>	<b>535 927</b>
<b>Institut national de santé publique du Québec</b>	S4	Traitement de l'information et services de télécommunications connexes	26	3 981 256
	S13	Services de soutien professionnel et administratif et services de soutien à la gestion	7	1 252 500
	S7	Services de santé et services sociaux	9	451 377
	S2	Études spéciales et analyses - (non R et D)	2	98 000
	S1	Recherche et développement (R et D)	1	49 280

Ministère ou organisme	N°	Catégorie	Nombre	Valeur
<b>Institut national de santé publique du Québec</b>	S15	Services de communication, de photographie, de cartographie, d'impression et de publication	1	29 750
<b>Total</b>			<b>46</b>	<b>5 862 163</b>
<b>Institut national des mines</b>	S13	Services de soutien professionnel et administratif et services de soutien à la gestion	1	29 970
<b>Total</b>			<b>1</b>	<b>29 970</b>
<b>Institut national d'excellence en santé et en services sociaux</b>	S4	Traitement de l'information et services de télécommunications connexes	1	62 500
<b>Total</b>			<b>1</b>	<b>62 500</b>
<b>La Financière agricole du Québec</b>	S4	Traitement de l'information et services de télécommunications connexes	7	954 105
	S11	Services financiers et autres services connexes	1	58 590
<b>Total</b>			<b>8</b>	<b>1 012 695</b>
<b>Ministère de la Culture et des Communications</b>	S4	Traitement de l'information et services de télécommunications connexes	7	602 780
	S13	Services de soutien professionnel et administratif et services de soutien à la gestion	10	449 750
	S9	Entretien, réparation, modification, réfection et installation de biens et d'équipement	1	345 000
	S15	Services de communication, de photographie, de cartographie, d'impression et de publication	6	234 280
<b>Total</b>			<b>24</b>	<b>1 631 810</b>
<b>Ministère de la Famille</b>	S4	Traitement de l'information et services de télécommunications connexes	2	171 920
	S13	Services de soutien professionnel et administratif et services de soutien à la gestion	2	82 000
	S15	Services de communication, de photographie, de cartographie, d'impression et de publication	1	42 000
<b>Total</b>			<b>5</b>	<b>295 920</b>

Ministère ou organisme	N°	Catégorie	Nombre	Valeur
<b>Ministère de la Justice</b>	S4	Traitement de l'information et services de télécommunications connexes	18	22 546 634
	S15	Services de communication, de photographie, de cartographie, d'impression et de publication	178	17 567 066
	S13	Services de soutien professionnel et administratif et services de soutien à la gestion	36	2 519 416
	S2	Études spéciales et analyses - (non R et D)	1	1 593 055
	S17	Services de transport, de voyage et de déménagement	2	92 182
	S10	Services de garde et autres services connexes	2	75 000
	S16	Services pédagogiques et formation	1	57 000
	S11	Services financiers et autres services connexes	1	26 235
<b>Total</b>			<b>239</b>	<b>44 476 588</b>
<b>Ministère de la Santé et des Services sociaux</b>	S4	Traitement de l'information et services de télécommunications connexes	10	8 874 959
	S15	Services de communication, de photographie, de cartographie, d'impression et de publication	6	8 305 577
	S13	Services de soutien professionnel et administratif et services de soutien à la gestion	28	1 739 716
	S7	Services de santé et services sociaux	6	477 141
<b>Total</b>			<b>50</b>	<b>19 397 393</b>

Ministère ou organisme	N°	Catégorie	Nombre	Valeur
<b>Ministère de la Sécurité publique</b>	S7	Services de santé et services sociaux	69	15 433 042
	S4	Traitement de l'information et services de télécommunications connexes	9	556 118
	S17	Services de transport, de voyage et de déménagement	7	532 765
	S5	Services environnementaux	5	295 042
	S10	Services de garde et autres services connexes	1	292 554
	S13	Services de soutien professionnel et administratif et services de soutien à la gestion	3	136 400
	S9	Entretien, réparation, modification, réfection et installation de biens et d'équipement	3	116 220
	S3	Services d'architecture et d'ingénierie	1	49 500
	S15	Services de communication, de photographie, de cartographie, d'impression et de publication	2	46 546
<b>Total</b>			<b>100</b>	<b>17 458 187</b>
<b>Ministère de l'Agriculture, des Pêcheries et de l'Alimentation</b>	S4	Traitement de l'information et services de télécommunications connexes	22	5 561 827
	S13	Services de soutien professionnel et administratif et services de soutien à la gestion	26	1 123 570
	S9	Entretien, réparation, modification, réfection et installation de biens et d'équipement	11	1 051 383
	S8	Contrôle de la qualité, essais et inspections et services de représentants techniques	15	1 008 769
	S15	Services de communication, de photographie, de cartographie, d'impression et de publication	10	944 000
	S7	Services de santé et services sociaux	2	147 900
	S3	Services d'architecture et d'ingénierie	1	125 000
	S10	Services de garde et autres services connexes	1	98 000
	S17	Services de transport, de voyage et de déménagement	2	82 478



Ministère ou organisme	N°	Catégorie	Nombre	Valeur
<b>Ministère de l'Agriculture, des Pêcheries et de l'Alimentation</b>	S5	Services environnementaux	1	25 722
	S11	Services financiers et autres services connexes	1	25 000
<b>Total</b>			<b>92</b>	<b>10 193 649</b>
<b>Ministère de l'Éducation, du Loisir et du Sport</b>	S4	Traitement de l'information et services de télécommunications connexes	30	18 708 860
	S13	Services de soutien professionnel et administratif et services de soutien à la gestion	29	13 039 219
	S15	Services de communication, de photographie, de cartographie, d'impression et de publication	9	885 004
	S9	Entretien, réparation, modification, réfection et installation de biens et d'équipement	2	180 000
	S17	Services de transport, de voyage et de déménagement	1	72 313
	S5	Services environnementaux	1	33 000
<b>Total</b>			<b>72</b>	<b>32 918 396</b>
<b>Ministère de l'Emploi et de la Solidarité sociale</b>	S2	Études spéciales et analyses - (non R et D)	2	123 400
	S4	Traitement de l'information et services de télécommunications connexes	8	6 751 633
	S5	Services environnementaux	2	91 519
	S7	Services de santé et services sociaux	22	2 662 550
	S9	Entretien, réparation, modification, réfection et installation de biens et d'équipement	1	60 207
	S13	Services de soutien professionnel et administratif et services de soutien à la gestion	50	4 785 730
	S15	Services de communication, de photographie, de cartographie, d'impression et de publication	3	151 844
	S16	Services pédagogiques et formation	1 031	175 507 649
	S17	Services de transport, de voyage et de déménagement	1	27 646
<b>Total</b>			<b>1 120</b>	<b>190 162 178</b>

Ministère ou organisme	N°	Catégorie	Nombre	Valeur
<b>Ministère de l'Immigration et des Communautés culturelles</b>	S13	Services de soutien professionnel et administratif et services de soutien à la gestion	5	6 187 955
	S4	Traitement de l'information et services de télécommunications connexes	7	2 946 422
	S16	Services pédagogiques et formation	30	2 487 601
	S17	Services de transport, de voyage et de déménagement	1	225 000
	S15	Services de communication, de photographie, de cartographie, d'impression et de publication	4	208 460
	S9	Entretien, réparation, modification, réfection et installation de biens et d'équipement	2	120 421
<b>Total</b>			<b>49</b>	<b>12 175 859</b>
<b>Ministère des Affaires municipales, des Régions et de l'Occupation du territoire</b>	S4	Traitement de l'information et services de télécommunications connexes	3	8 133 868
	S15	Services de communication, de photographie, de cartographie, d'impression et de publication	4	161 649
	S13	Services de soutien professionnel et administratif et services de soutien à la gestion	2	85 400
	S3	Services d'architecture et d'ingénierie	1	71 850
	S11	Services financiers et autres services connexes	1	42 000
<b>Total</b>			<b>11</b>	<b>8 494 767</b>

Ministère ou organisme	N°	Catégorie	Nombre	Valeur
<b>Ministère des Finances et de l'Économie</b>	S15	Services de communication, de photographie, de cartographie, d'impression et de publication	9	4 298 659
	S4	Traitement de l'information et services de télécommunications connexes	11	3 393 248
	S13	Services de soutien professionnel et administratif et services de soutien à la gestion	10	755 615
	S2	Études spéciales et analyses (non R et D)	8	563 400
	S10	Services de garde et autres services connexes	1	295 500
	S17	Services de transport, de voyage et de déménagement	5	186 144
	S16	Services pédagogiques et formation	2	79 450
	S9	Entretien, réparation, modification, réfection et installation de biens et d'équipement	1	45 000
	S7	Services de santé et services sociaux	1	36 000
<b>Total</b>			<b>48</b>	<b>9 653 016</b>
<b>Ministère des Relations internationales, de la Francophonie et du Commerce extérieur</b>	S13	Services de soutien professionnel et administratif et services de soutien à la gestion	8	582 197
	S15	Services de communication, de photographie, de cartographie, d'impression et de publication	2	383 625
	S9	Entretien, réparation, modification, réfection et installation de biens et d'équipement	4	291 913
	S17	Services de transport, de voyage et de déménagement	3	219 691
	S4	Traitement de l'information et services de télécommunications connexes	3	182 298
	S10	Services de garde et autres services connexes	2	63 801
	S16	Services pédagogiques et formation	1	38 694
<b>Total</b>			<b>23</b>	<b>1 762 219</b>

Ministère ou organisme	N°	Catégorie	Nombre	Valeur
<b>Ministère des Ressources naturelles</b>	S4	Traitement de l'information et services de télécommunications connexes	47	52 305 995
	S6	Services de ressources naturelles	121	36 856 559
	S3	Services d'architecture et d'ingénierie	33	36 162 349
	S15	Services de communication, de photographie, de cartographie, d'impression et de publication	44	7 223 063
	S9	Entretien, réparation, modification, réfection et installation de biens et d'équipement	12	4 582 764
	S13	Services de soutien professionnel et administratif et services de soutien à la gestion	13	2 631 742
	S17	Services de transport, de voyage et de déménagement	15	1 337 169
	S2	Études spéciales et analyses - (non R et D)	4	574 060
	S8	Contrôle de la qualité, essais et inspections et services de représentants techniques	1	500 000
	S16	Services pédagogiques et formation	3	332 226
	S5	Services environnementaux	6	328 985
	S10	Services de garde et autres services connexes	1	99 951
<b>Total</b>			<b>300</b>	<b>142 934 863</b>

Ministère ou organisme	N°	Catégorie	Nombre	Valeur
<b>Ministère des Transports</b>	S14	Services publics	369	251 254 255
	S3	Services d'architecture et d'ingénierie	582	249 685 176
	S4	Traitement de l'information et services de télécommunications connexes	43	37 591 628
	S8	Contrôle de la qualité, essais et inspections et services de représentants techniques	48	35 364 847
	S15	Services de communication, de photographie, de cartographie, d'impression et de publication	11	5 524 372
	S13	Services de soutien professionnel et administratif et services de soutien à la gestion	24	4 893 835
	S5	Services environnementaux	12	3 798 736
	S10	Services de garde et autres services connexes	4	2 209 556
	S9	Entretien, réparation, modification, réfection et installation de biens et d'équipement	5	570 051
	S6	Services de ressources naturelles	5	354 947
	S18	Location à bail / Location d'équipement	2	227 350
	S17	Services de transport, de voyage et de déménagement	3	219 200
	S11	Services financiers et autres services connexes	1	37 900
<b>Total</b>			<b>1 109</b>	<b>591 731 853</b>
<b>Ministère du Conseil exécutif</b>	S13	Services de soutien professionnel et administratif et services de soutien à la gestion	13	1 320 000
	S3	Services d'architecture et d'ingénierie	1	198 505
	S17	Services de transport, de voyage et de déménagement	1	76 177
	S4	Traitement de l'information et services de télécommunications connexes	1	27 906
<b>Total</b>			<b>16</b>	<b>1 622 588</b>



Ministère ou organisme	N°	Catégorie	Nombre	Valeur
<b>Ministère du Développement durable, de l'Environnement, de la Faune et des Parcs</b>	S5	Services environnementaux	17	4 937 010
	S4	Traitement de l'information et services de télécommunications connexes	8	1 869 459
	S10	Services de garde et autres services connexes	2	558 472
	S9	Entretien, réparation, modification, réfection et installation de biens et d'équipement	1	329 292
	S17	Services de transport, de voyage et de déménagement	4	199 239
	S13	Services de soutien professionnel et administratif et services de soutien à la gestion	2	83 100
	S15	Services de communication, de photographie, de cartographie, d'impression et de publication	1	25 828
<b>Total</b>			<b>35</b>	<b>8 002 400</b>
<b>Ministère du Développement économique, de l'Innovation et de l'Exportation</b>	S4	Traitement de l'information et services de télécommunications connexes	5	1 943 958
	S13	Services de soutien professionnel et administratif et services de soutien à la gestion	14	812 963
	S15	Services de communication, de photographie, de cartographie, d'impression et de publication	2	163 275
	S17	Services de transport, de voyage et de déménagement	3	110 998
	S2	Études spéciales et analyses - (non R et D)	2	103 000
	S16	Services pédagogiques et formation	1	35 000
<b>Total</b>			<b>27</b>	<b>3 169 194</b>
<b>Ministère du Tourisme</b>	S15	Services de communication, de photographie, de cartographie, d'impression et de publication	4	327 284
	S7	Services de santé et services sociaux	1	36 000
	S13	Services de soutien professionnel et administratif et services de soutien à la gestion	1	26 950
<b>Total</b>			<b>6</b>	<b>390 234</b>

Ministère ou organisme	N°	Catégorie	Nombre	Valeur
<b>Ministère du Travail</b>	S13	Services de soutien professionnel et administratif et services de soutien à la gestion	8	768 905
	S4	Traitement de l'information et services de télécommunications connexes	1	46 800
	S7	Services de santé et services sociaux	1	27 539
<b>Total</b>			<b>10</b>	<b>843 244</b>
<b>Musée de la civilisation</b>	S10	Services de garde et autres services connexes	1	9 679 752
	S15	Services de communication, de photographie, de cartographie, d'impression et de publication	8	435 594
	S12	Exploitation des installations gouvernementales	1	332 800
	S17	Services de transport, de voyage et de déménagement	1	248 800
	S9	Entretien, réparation, modification, réfection et installation de biens et d'équipement	1	55 515
	S4	Traitement de l'information et services de télécommunications connexes	1	39 920
	S3	Services d'architecture et d'ingénierie	1	27 693
<b>Total</b>			<b>14</b>	<b>10 820 074</b>
<b>Musée national des beaux-arts du Québec</b>	S4	Traitement de l'information et services de télécommunications connexes	4	276 001
	S15	Services de communication, de photographie, de cartographie, d'impression et de publication	2	98 042
	S13	Services de soutien professionnel et administratif et services de soutien à la gestion	2	74 504
	S3	Services d'architecture et d'ingénierie	1	72 000
	S9	Entretien, réparation, modification, réfection et installation de biens et d'équipement	1	40 497
<b>Total</b>			<b>10</b>	<b>561 044</b>

Ministère ou organisme	N°	Catégorie	Nombre	Valeur
<b>Office de la protection du consommateur</b>	S4	Traitement de l'information et services de télécommunications connexes	4	226 581
<b>Total</b>			<b>4</b>	<b>226 581</b>
<b>Office des professions du Québec</b>	S13	Services de soutien professionnel et administratif et services de soutien à la gestion	1	45 000
<b>Total</b>			<b>1</b>	<b>45 000</b>
<b>Office Québec-Monde pour la jeunesse</b>	S4	Traitement de l'information et services de télécommunications connexes	1	60 000
	S11	Services financiers et autres services connexes	1	46 600
<b>Total</b>			<b>2</b>	<b>106 600</b>
<b>Office québécois de la langue française</b>	S15	Services de communication, de photographie, de cartographie, d'impression et de publication	1	40 000
<b>Total</b>			<b>1</b>	<b>40 000</b>
<b>Régie de l'assurance maladie du Québec</b>	S4	Traitement de l'information et services de télécommunications connexes	53	43 134 537
	S13	Services de soutien professionnel et administratif et services de soutien à la gestion	10	7 901 800
	S9	Entretien, réparation, modification, réfection et installation de biens et d'équipement	2	1 026 519
	S3	Services d'architecture et d'ingénierie	5	612 275
	S15	Services de communication, de photographie, de cartographie, d'impression et de publication	6	321 309
	S2	Études spéciales et analyses - (non R et D)	1	168 865
	S7	Services de santé et services sociaux	2	147 250
	S17	Services de transport, de voyage et de déménagement	2	120 000
<b>Total</b>			<b>81</b>	<b>53 432 555</b>
<b>Régie des alcools, des courses et des jeux</b>	S13	Services de soutien professionnel et administratif et services de soutien à la gestion	2	113 835
<b>Total</b>			<b>2</b>	<b>113 835</b>

Ministère ou organisme	N°	Catégorie	Nombre	Valeur
<b>Régie des installations olympiques</b>	S3	Services d'architecture et d'ingénierie	16	3 936 968
	S9	Entretien, réparation, modification, réfection et installation de biens et d'équipement	7	1 350 317
	S13	Services de soutien professionnel et administratif et services de soutien à la gestion	16	670 401
	S15	Services de communication, de photographie, de cartographie, d'impression et de publication	14	609 286
	S4	Traitement de l'information et services de télécommunications connexes	7	386 225
	S8	Contrôle de la qualité, essais et inspections et services de représentants techniques	2	147 941
	S6	Services de ressources naturelles	2	75 000
	S11	Services financiers et autres services connexes	1	52 500
<b>Total</b>			<b>65</b>	<b>7 228 638</b>
<b>Régie des rentes du Québec</b>	S4	Traitement de l'information et services de télécommunications connexes	28	16 190 367
	S13	Services de soutien professionnel et administratif et services de soutien à la gestion	11	839 729
	S16	Services pédagogiques et formation	2	732 060
	S11	Services financiers et autres services connexes	5	569 555
	S15	Services de communication, de photographie, de cartographie, d'impression et de publication	10	523 349
	S7	Services de santé et services sociaux	5	271 220
	S10	Services de garde et autres services connexes	2	106 000
	S5	Services environnementaux	1	82 500
	S9	Entretien, réparation, modification, réfection et installation de biens et d'équipement	1	35 000
<b>Total</b>			<b>65</b>	<b>19 349 780</b>

Ministère ou organisme	N°	Catégorie	Nombre	Valeur
<b>Régie du bâtiment du Québec</b>	S13	Services de soutien professionnel et administratif et services de soutien à la gestion	5	396 970
	S3	Services d'architecture et d'ingénierie	2	175 000
	S9	Entretien, réparation, modification, réfection et installation de biens et d'équipement	2	104 433
	S2	Études spéciales et analyses - (non R et D)	1	43 000
	S4	Traitement de l'information et services de télécommunications connexes	1	34 974
<b>Total</b>			<b>11</b>	<b>754 377</b>
<b>Régie du cinéma</b>	S13	Services de soutien professionnel et administratif et services de soutien à la gestion	4	144 100
	S2	Études spéciales et analyses - (non R et D)	1	65 000
	S16	Services pédagogiques et formation	1	65 000
<b>Total</b>			<b>6</b>	<b>274 100</b>
<b>Régie du logement</b>	S10	Services de garde et autres services connexes	1	350 000
<b>Total</b>			<b>1</b>	<b>350 000</b>
<b>Secrétariat du Conseil du trésor</b>	S13	Services de soutien professionnel et administratif et services de soutien à la gestion	47	6 385 365
	S4	Traitement de l'information et services de télécommunications connexes	15	4 816 192
	S11	Services financiers et autres services connexes	1	687 250
	S15	Services de communication, de photographie, de cartographie, d'impression et de publication	7	406 000
	S16	Services pédagogiques et formation	1	191 700
	S2	Études spéciales et analyses - (non R et D)	1	25 000
<b>Total</b>			<b>72</b>	<b>12 511 507</b>



Ministère ou organisme	N°	Catégorie	Nombre	Valeur
<b>Services Québec</b>	S4	Traitement de l'information et services de télécommunications connexes	13	7 636 987
	S13	Services de soutien professionnel et administratif et services de soutien à la gestion	5	522 115
	S15	Services de communication, de photographie, de cartographie, d'impression et de publication	1	85 000
	S17	Services de transport, de voyage et de déménagement	1	39 480
<b>Total</b>			<b>20</b>	<b>8 283 582</b>
<b>Société de développement des entreprises culturelles</b>	S9	Entretien, réparation, modification, réfection et installation de biens et d'équipement	5	886 831
	S11	Services financiers et autres services connexes	2	276 421
	S15	Services de communication, de photographie, de cartographie, d'impression et de publication	1	100 000
	S3	Services d'architecture et d'ingénierie	1	75 000
<b>Total</b>			<b>9</b>	<b>1 338 252</b>

Ministère ou organisme	N°	Catégorie	Nombre	Valeur
<b>Société de l'assurance automobile du Québec</b>	S4	Traitement de l'information et services de télécommunications connexes	77	65 105 031
	S13	Services de soutien professionnel et administratif et services de soutien à la gestion	17	5 026 387
	S15	Services de communication, de photographie, de cartographie, d'impression et de publication	29	2 635 371
	S10	Services de garde et autres services connexes	2	2 034 739
	S9	Entretien, réparation, modification, réfection et installation de biens et d'équipement	6	820 475
	S11	Services financiers et autres services connexes	2	323 000
	S16	Services pédagogiques et formation	2	167 030
	S17	Services de transport, de voyage et de déménagement	2	160 381
	S3	Services d'architecture et d'ingénierie	3	158 517
	S7	Services de santé et services sociaux	1	75 000
	S2	Études spéciales et analyses - (non R et D)	1	50 000
<b>Total</b>			<b>142</b>	<b>76 555 931</b>
<b>Société de télédiffusion du Québec</b>	S13	Services de soutien professionnel et administratif et services de soutien à la gestion	2	689 121
	S15	Services de communication, de photographie, de cartographie, d'impression et de publication	5	665 665
	S4	Traitement de l'information et services de télécommunications connexes	13	604 782
<b>Total</b>			<b>20</b>	<b>1 959 568</b>

Ministère ou organisme	N°	Catégorie	Nombre	Valeur
<b>Société des traversiers du Québec</b>	S17	Services de transport, de voyage et de déménagement	7	2 558 921
	S3	Services d'architecture et d'ingénierie	11	2 198 160
	S9	Entretien, réparation, modification, réfection et installation de biens et d'équipement	24	1 179 958
	S4	Traitement de l'information et services de télécommunications connexes	4	984 879
	S8	Contrôle de la qualité, essais et inspections et services de représentants techniques	4	714 075
	S13	Services de soutien professionnel et administratif et services de soutien à la gestion	7	400 012
	S10	Services de garde et autres services connexes	1	250 000
	S15	Services de communication, de photographie, de cartographie, d'impression et de publication	1	145 000
	S5	Services environnementaux	1	67 500
	S16	Services pédagogiques et formation	1	34 800
	S7	Services de santé et services sociaux	1	27 862
<b>Total</b>			<b>62</b>	<b>8 561 167</b>
<b>Société d'habitation du Québec</b>	S4	Traitement de l'information et services de télécommunications connexes	5	2 784 820
	S13	Services de soutien professionnel et administratif et services de soutien à la gestion	8	429 724
	S2	Études spéciales et analyses - (non R et D)	1	138 450
	S11	Services financiers et autres services connexes	2	98 000
	S16	Services pédagogiques et formation	2	95 000
	S3	Services d'architecture et d'ingénierie	1	86 012
<b>Total</b>			<b>19</b>	<b>3 632 006</b>

Ministère ou organisme	N°	Catégorie	Nombre	Valeur
<b>Société du Centre des congrès de Québec</b>	S17	Services de transport, de voyage et de déménagement	1	7 183 250
	S4	Traitement de l'information et services de télécommunications connexes	7	424 330
	S9	Entretien, réparation, modification, réfection et installation de biens et d'équipement	2	96 420
	S3	Services d'architecture et d'ingénierie	2	59 300
	S15	Services de communication, de photographie, de cartographie, d'impression et de publication	2	57 096
	S13	Services de soutien professionnel et administratif et services de soutien à la gestion	1	33 359
<b>Total</b>			<b>15</b>	<b>7 853 755</b>
<b>Société du Palais des congrès de Montréal</b>	S4	Traitement de l'information et services de télécommunications connexes	8	5 319 704
	S3	Services d'architecture et d'ingénierie	2	1 038 947
	S9	Entretien, réparation, modification, réfection et installation de biens et d'équipement	6	297 797
	S15	Services de communication, de photographie, de cartographie, d'impression et de publication	5	272 719
	S13	Services de soutien professionnel et administratif et services de soutien à la gestion	2	106 430
<b>Total</b>			<b>23</b>	<b>7 035 597</b>

Ministère ou organisme	N°	Catégorie	Nombre	Valeur
<b>Société immobilière du Québec</b>	S3	Services d'architecture et d'ingénierie	70	23 464 535
	S12	Exploitation des installations gouvernementales	62	13 000 748
	S9	Entretien, réparation, modification, réfection et installation de biens et d'équipement	44	6 090 572
	S10	Services de garde et autres services connexes	14	1 640 409
	S4	Traitement de l'information et services de télécommunications connexes	5	1 131 963
	S13	Services de soutien professionnel et administratif et services de soutien à la gestion	3	319 571
	S14	Services publics	5	313 329
	S8	Contrôle de la qualité, essais et inspections et services de représentants techniques	2	101 355
	S7	Services de santé et services sociaux	1	88 000
	S2	Études spéciales et analyses - (non R et D)	1	80 000
	S17	Services de transport, de voyage et de déménagement	1	47 820
	S11	Services financiers et autres services connexes	1	28 750
<b>Total</b>			<b>209</b>	<b>46 307 052</b>



Ministère ou organisme	N°	Catégorie	Nombre	Valeur
<b>Sûreté du Québec</b>	S9	Entretien, réparation, modification, réfection et installation de biens et d'équipement	10	8 329 165
	S4	Traitement de l'information et services de télécommunications connexes	21	3 513 095
	S7	Services de santé et services sociaux	7	1 069 387
	S13	Services de soutien professionnel et administratif et services de soutien à la gestion	10	919 200
	S17	Services de transport, de voyage et de déménagement	5	470 850
	S15	Services de communication, de photographie, de cartographie, d'impression et de publication	3	130 155
	S2	Études spéciales et analyses - (non R et D)	1	30 000
	S16	Services pédagogiques et formation	1	30 000
<b>Total</b>			<b>58</b>	<b>14 491 852</b>
<b>Tribunal administratif du Québec</b>	S15	Services de communication, de photographie, de cartographie, d'impression et de publication	1	150 000
	S13	Services de soutien professionnel et administratif et services de soutien à la gestion	2	132 000
	S4	Traitement de l'information et services de télécommunications connexes	2	96 903
<b>Total</b>			<b>5</b>	<b>378 903</b>
<b>TOTAL</b>			<b>5 051</b>	<b>2 041 119 153</b>

## 6. CONTRATS DE TRAVAUX DE CONSTRUCTION

### Aperçu

Les contrats de travaux de construction octroyés par les MO en 2012-2013 totalisent 2 152 M\$ comparativement à 2 512 M\$ en 2011-2012, ce qui représente une baisse de 14 %. Le nombre moyen de contrats de travaux de construction des quatre dernières années est de 1 980 contrats dont la valeur moyenne totalise 2 328 M\$.

De par leur mission particulière, il va de soi que le ministère des Transports avec 1 808 M\$, soit 84 % de la valeur des travaux de construction, et la Société immobilière du Québec avec 259 M\$ (12 %) sont les principaux donneurs d'ouvrage concernant les contrats de ce type. Dans l'ensemble, seulement 11 MO ont accordé des contrats de travaux de construction dont le total excède 1 M\$.

### Valeur (M\$) des contrats en travaux de construction selon les principaux ministères ou organismes (donneurs d'ouvrage)

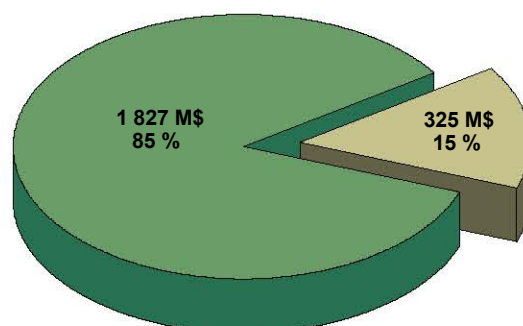
Ministère ou organisme	2009-2010	2010-2011	2011-2012	2012-2013
Ministère des Transports	2 066,0	1 935,7	2 197,0	1 807,6
Société immobilière du Québec	208,2	138,8	229,2	258,7
Régie des installations olympiques	7,0	6,9	7,1	27,2
Société des traversiers du Québec	7,6	29,2	11,6	19,3
Ministère des Ressources naturelles	24,1	0,2	7,1	14,4
Autres MO	98,6	125,8	59,9	25,3
<b>TOTAL</b>	<b>2 411,6</b>	<b>2 236,6</b>	<b>2 511,9</b>	<b>2 152,4</b>

Note : En raison de l'arrondissement des données, le total ne correspond pas toujours à la somme des parties.

Concernant les différentes catégories de travaux de construction, à savoir les ouvrages de génie civil et la catégorie bâtiments, on remarque que 85 % des contrats se trouvent dans la première catégorie et qu'ils totalisent 1 827 M\$. Cette proportion semble se maintenir d'une année à l'autre, soit 89 % en 2011-2012 et 90 % en 2010-2011.

## Valeurs des contrats de travaux de construction par catégorie

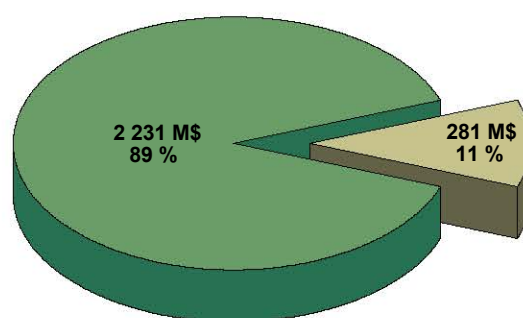
2012-2013



Valeur totale : 2 152 M\$

■ Ouvrages de génie civil    ■ Bâtiments

2011-2012



Valeur totale : 2 512 M\$

■ Ouvrages de génie civil    ■ Bâtiments

**Nombre et valeur (\$) des contrats de travaux de construction par ministère ou organisme**  
(en ordre décroissant de leur valeur)

Ministère ou organisme	Nombre	Valeur
Ministère des Transports	1 144	1 807 613 184
Société immobilière du Québec	535	258 704 838
Régie des installations olympiques	31	27 152 450
Société des traversiers du Québec	18	19 275 255
Ministère des Ressources naturelles	7	14 350 983
Ministère du Développement durable, de l'Environnement, de la Faune et des Parcs	12	3 983 578
Musée national des beaux-arts du Québec	8	3 650 670
Société de l'assurance automobile du Québec	18	3 589 690
Ministère de l'Agriculture, des Pêcheries et de l'Alimentation	15	3 338 393
Régie de l'assurance maladie du Québec	13	3 136 822
Société du Palais des congrès de Montréal	9	2 308 774
Centre de services partagés du Québec	7	956 250
Bibliothèque et Archives nationales du Québec	4	778 531
Commission de la capitale nationale du Québec	5	689 259
Musée de la civilisation	2	508 685
Ministère de l'Emploi et de la Solidarité sociale	3	460 973
Société de développement des entreprises culturelles	4	360 884
Corporation d'urgences-santé	1	330 000
Ministère des Relations internationales, de la Francophonie et du Commerce extérieur	6	304 188
Fonds de recherche du Québec - Santé	1	243 598
Société de télédiffusion du Québec	6	239 104
Office de la protection du consommateur	1	79 373
Société du Centre des congrès de Québec	1	78 620
Commission administrative des régimes de retraite et d'assurances	2	63 751
Institut de la statistique du Québec	1	55 020
Commission des transports du Québec	1	45 000
Institut de tourisme et d'hôtellerie du Québec	1	34 260
Centre de gestion de l'équipement roulant	1	29 500
<b>TOTAL</b>	<b>1 857</b>	<b>2 152 361 633</b>

**Nombre et valeur (\$) des contrats de travaux de construction par catégorie  
et par ministère ou organisme**

N°	Catégorie	Ministère ou organisme	Nombre	Valeur
C01	Bâtiments	Société immobilière du Québec	522	257 314 169
		Régie des installations olympiques	31	27 152 450
		Société des traversiers du Québec	13	18 779 252
		Musée national des beaux-arts du Québec	8	3 650 670
		Ministère de l'Agriculture, des Pêcheries et de l'Alimentation	15	3 338 393
		Société de l'assurance automobile du Québec	15	3 299 937
		Régie de l'assurance maladie du Québec	13	3 136 822
		Société du Palais des congrès de Montréal	9	2 308 774
		Ministère des Transports	16	1 255 113
		Bibliothèque et Archives nationales du Québec	3	531 347
		Musée de la civilisation	2	508 685
		Ministère de l'Emploi et de la Solidarité sociale	3	460 973
		Ministère des Ressources naturelles	4	411 751
		Commission de la capitale nationale du Québec	3	378 562
		Société de développement des entreprises culturelles	4	360 884
		Corporation d'urgences-santé	1	330 000
		Ministère des Relations internationales, de la Francophonie et du Commerce extérieur	6	304 188
		Centre de services partagés du Québec	4	248 990
		Fonds de recherche du Québec - Santé	1	243 598
		Société de télédiffusion du Québec	5	213 604



N°	Catégorie	Ministère ou organisme	Nombre	Valeur
C01	Bâtiments	Office de la protection du consommateur	1	79 373
		Société du Centre des congrès de Québec	1	78 620
		Commission administrative des régimes de retraite et d'assurances	2	63 751
		Institut de la statistique du Québec	1	55 020
		Commission des transports du Québec	1	45 000
		Institut de tourisme et d'hôtellerie du Québec	1	34 260
		Centre de gestion de l'équipement roulant	1	29 500
Total			686	324 613 686
C02	Ouvrages de génie civil	Ministère des Transports	1 128	1 806 358 071
		Ministère des Ressources naturelles	3	13 939 232
		Ministère du Développement durable, de l'Environnement, de la Faune et des Parcs	12	3 983 578
		Société immobilière du Québec	13	1 390 669
		Centre de services partagés du Québec	3	707 260
		Société des traversiers du Québec	5	496 003
		Commission de la capitale nationale du Québec	2	310 697
		Société de l'assurance automobile du Québec	3	289 753
		Bibliothèque et Archives nationales du Québec	1	247 184
		Société de télédiffusion du Québec	1	25 500
Total			1 171	1 827 747 947
TOTAL			1 857	2 152 361 633

# Nombre et valeur (\$) des contrats de travaux de construction par ministère ou organisme et par catégorie

Ministère ou organisme	N°	Catégorie	Nombre	Valeur
Bibliothèque et Archives nationales du Québec	C01	Bâtiments	3	531 347
	C02	Ouvrages de génie civil	1	247 184
<b>Total</b>			<b>4</b>	<b>778 531</b>
Centre de gestion de l'équipement roulant	C01	Bâtiments	1	29 500
<b>Total</b>			<b>1</b>	<b>29 500</b>
Centre de services partagés du Québec	C02	Ouvrages de génie civil	3	707 260
	C01	Bâtiments	4	248 990
<b>Total</b>			<b>7</b>	<b>956 250</b>
Commission administrative des régimes de retraite et d'assurances	C01	Bâtiments	2	63 751
<b>Total</b>			<b>2</b>	<b>63 751</b>
Commission de la capitale nationale du Québec	C01	Bâtiments	3	378 562
	C02	Ouvrages de génie civil	2	310 697
<b>Total</b>			<b>5</b>	<b>689 259</b>
Commission des transports du Québec	C01	Bâtiments	1	45 000
<b>Total</b>			<b>1</b>	<b>45 000</b>
Corporation d'urgences-santé	C01	Bâtiments	1	330 000
<b>Total</b>			<b>1</b>	<b>330 000</b>
Fonds de recherche du Québec - Santé	C01	Bâtiments	1	243 598
<b>Total</b>			<b>1</b>	<b>243 598</b>
Institut de la statistique du Québec	C01	Bâtiments	1	55 020
<b>Total</b>			<b>1</b>	<b>55 020</b>
Institut de tourisme et d'hôtellerie du Québec	C01	Bâtiments	1	34 260
<b>Total</b>			<b>1</b>	<b>34 260</b>
Ministère de l'Agriculture, des Pêcheries et de l'Alimentation	C01	Bâtiments	15	3 338 393
<b>Total</b>			<b>15</b>	<b>3 338 393</b>

Ministère ou organisme	N°	Catégorie	Nombre	Valeur
Ministère de l'Emploi et de la Solidarité sociale	C01	Bâtiments	3	460 973
<b>Total</b>			<b>3</b>	<b>460 973</b>
Ministère des Relations internationales, de la Francophonie et du Commerce extérieur	C01	Bâtiments	6	304 188
<b>Total</b>			<b>6</b>	<b>304 188</b>
Ministère des Ressources naturelles	C02	Ouvrages de génie civil	3	13 939 232
	C01	Bâtiments	4	411 751
<b>Total</b>			<b>7</b>	<b>14 350 983</b>
Ministère des Transports	C02	Ouvrages de génie civil	1 128	1 806 358 071
	C01	Bâtiments	16	1 255 113
<b>Total</b>			<b>1 144</b>	<b>1 807 613 184</b>
Ministère du Développement durable, de l'Environnement, de la Faune et des Parcs	C02	Ouvrages de génie civil	12	3 983 578
<b>Total</b>			<b>12</b>	<b>3 983 578</b>
Musée de la civilisation	C01	Bâtiments	2	508 685
<b>Total</b>			<b>2</b>	<b>508 685</b>
Musée national des beaux-arts du Québec	C01	Bâtiments	8	3 650 670
<b>Total</b>			<b>8</b>	<b>3 650 670</b>
Office de la protection du consommateur	C01	Bâtiments	1	79 373
<b>Total</b>			<b>1</b>	<b>79 373</b>
Régie de l'assurance maladie du Québec	C01	Bâtiments	13	3 136 822
<b>Total</b>			<b>13</b>	<b>3 136 822</b>
Régie des installations olympiques	C01	Bâtiments	31	27 152 450
<b>Total</b>			<b>31</b>	<b>27 152 450</b>
Société de développement des entreprises culturelles	C01	Bâtiments	4	360 884
<b>Total</b>			<b>4</b>	<b>360 884</b>

Ministère ou organisme	N°	Catégorie	Nombre	Valeur
Société de l'assurance automobile du Québec	C01	Bâtiments	15	3 299 937
	C02	Ouvrages de génie civil	3	289 753
<b>Total</b>			<b>18</b>	<b>3 589 690</b>
Société de télédiffusion du Québec	C01	Bâtiments	5	213 604
	C02	Ouvrages de génie civil	1	25 500
<b>Total</b>			<b>6</b>	<b>239 104</b>
Société des traversiers du Québec	C01	Bâtiments	13	18 779 252
	C02	Ouvrages de génie civil	5	496 003
<b>Total</b>			<b>18</b>	<b>19 275 255</b>
Société du Centre des congrès de Québec	C01	Bâtiments	1	78 620
<b>Total</b>			<b>1</b>	<b>78 620</b>
Société du Palais des congrès de Montréal	C01	Bâtiments	9	2 308 774
<b>Total</b>			<b>9</b>	<b>2 308 774</b>
Société immobilière du Québec	C01	Bâtiments	522	257 314 169
	C02	Ouvrages de génie civil	13	1 390 669
<b>Total</b>			<b>535</b>	<b>258 704 838</b>
<b>TOTAL</b>			<b>1 857</b>	<b>2 152 361 633</b>





