

**Commission d'enquête
sur l'octroi et la gestion
des contrats publics
dans l'industrie
de la construction**

Québec 

Union Montréal – États financiers

Mars 2013

Plan de la présentation

- Historique du parti
- Rapport de l'auditeur indépendant
- Informations financières

Union Montréal – États financiers

Historique du parti

Historique du parti

- Plusieurs dénominations
 - Équipe Tremblay / Union des citoyens et des citoyennes de l'Île de Montréal, originalement autorisé par le DGE le 30 mars 2001
 - Fusion avec le Parti municipal de St-Léonard le 7 mai 2001
 - Fusion avec le Rassemblement des citoyens et citoyennes de Montréal le 1^{er} octobre 2001
 - Fusion avec la Coalition démocratique de Montréal le 1^{er} octobre 2001
 - Union des citoyens et des citoyennes de l'Île de Montréal, de 2002 à 2005

Historique du parti

- Équipe Tremblay - Union des citoyens et des citoyennes de l'Île de Montréal, en 2005 et 2006
- Équipe Tremblay - Union Montréal à compter du 17 décembre 2007
 - Fusion avec Équipe Anjou le 1^{er} janvier 2009

Union Montréal – États financiers

**Rapport de l'auditeur indépendant
(Rapport des vérificateurs)**

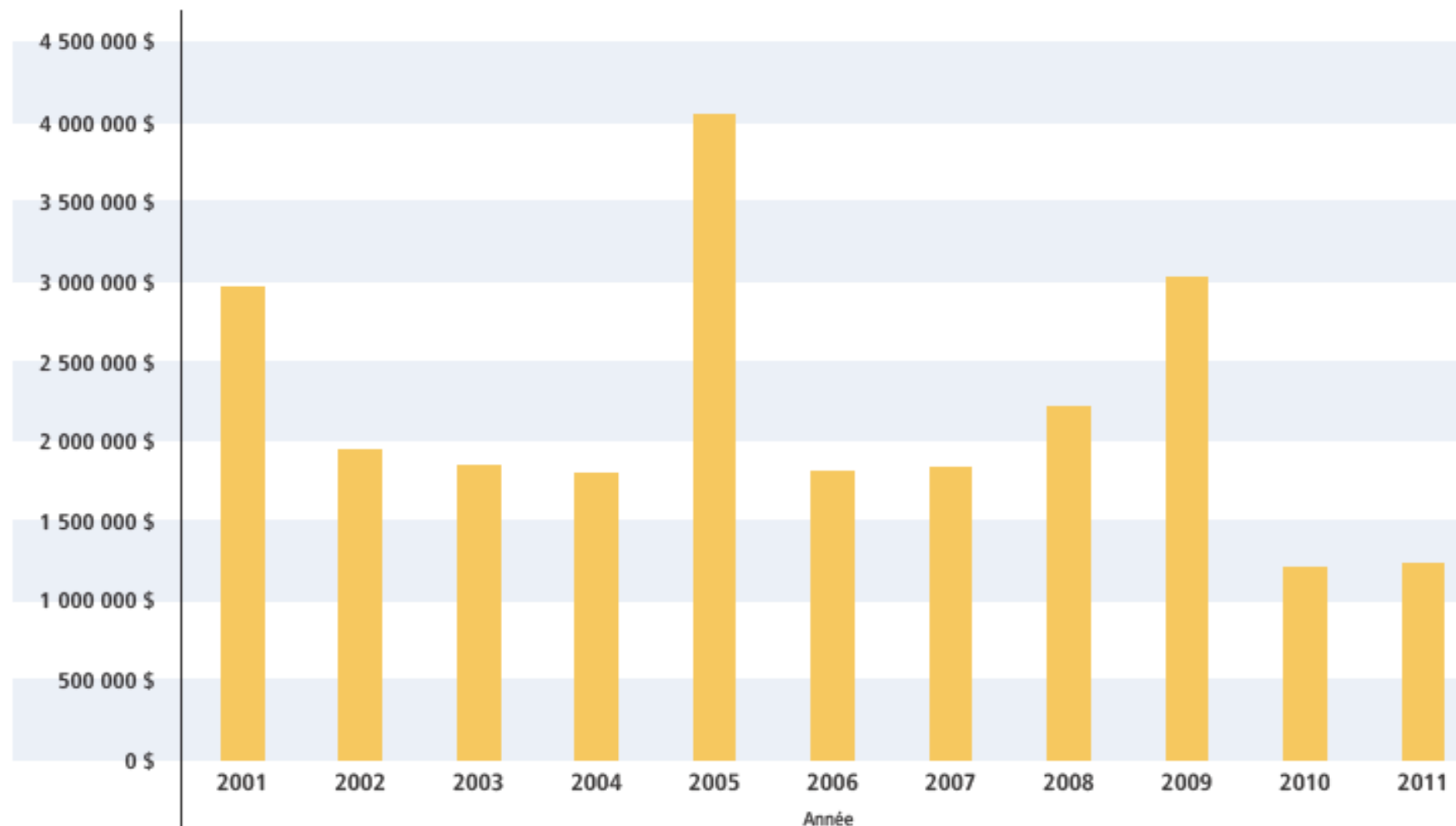
Rapport de l'auditeur indépendant

- Auditeur indépendant : PricewaterhouseCoopers
- Associé responsable : Michel Larouche, CPA, CA
- Opinion sans réserve jusqu'au 31 décembre 2004
- Opinion avec réserve à partir de l'exercice clos le 31 décembre 2005
 - En raison de la nature propre des opérations financières du Parti, il nous est impossible de vérifier de manière satisfaisante si les contributions de moins de 100 \$, les prix d'entrée à des activités ou les manifestations à caractère politique, les dons anonymes et les adhésions ont tous été comptabilisés

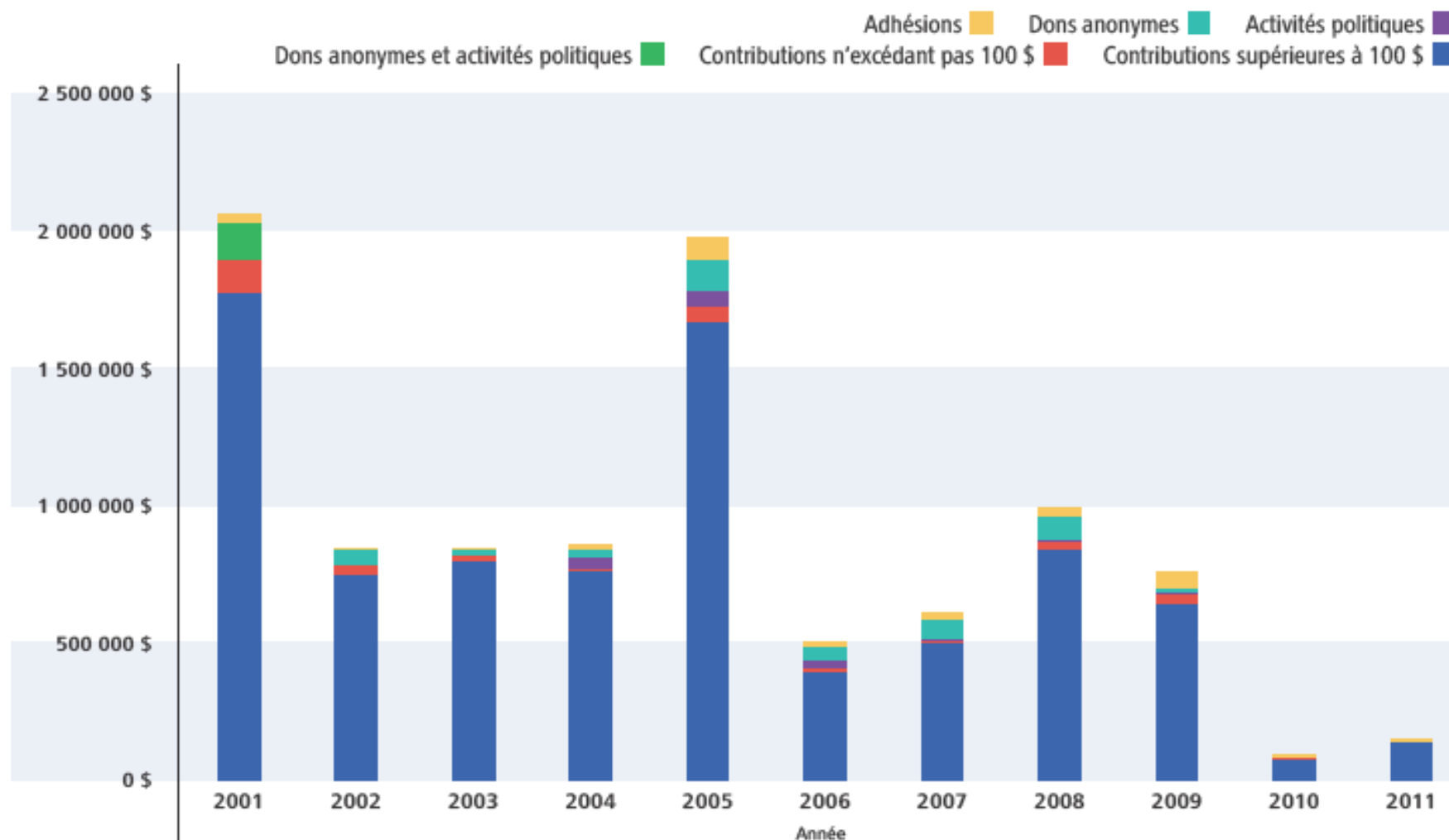
Union Montréal – États financiers

Informations financières

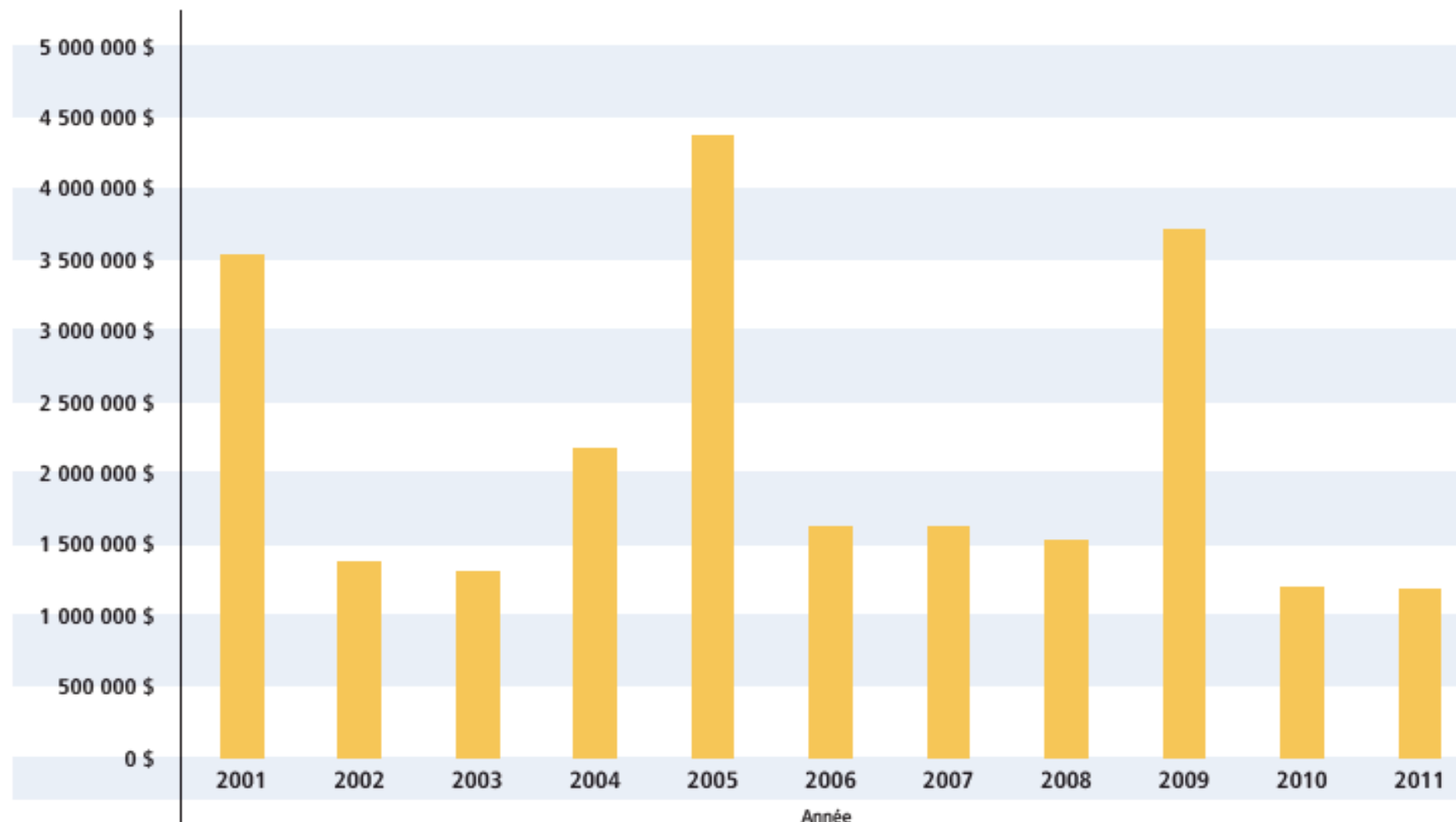
Union Montréal - Revenus totaux de 2001 à 2011 (en dollars)



Union Montréal - Revenus comparés de 2001 à 2011 (en dollars)



Union Montréal - Dépenses totales de 2001 à 2011 (en dollars)



Union Montréal - Principales dépenses de 2001 à 2011 (en dollars)

