
Commission parlementaire
des Affaires sociales
pour

L'ÉTUDE DES CRÉDITS 2003-2004

RÉPONSES AUX QUESTIONS PARTICULIÈRES

MINISTÈRE DE LA SANTÉ
ET DES SERVICES SOCIAUX

TOME II

ÉTUDE DES CRÉDITS 2003-2004

DEMANDE DE RENSEIGNEMENTS PARTICULIERS DE L'OPPOSITION OFFICIELLE

MINISTÈRE DE LA SANTÉ ET DES SERVICES SOCIAUX

TOME II

TABLE DES MATIÈRES

PARTIE 1

	<u>Pages</u>
3. Nombre de patients en hébergement dans les hôpitaux de soins de courte durée (incluant tous les hôpitaux universitaires), par établissement, au 31 mars 2002 et au 31 mars 2003, et nombre maximal de patients prévus au permis pour 2001-2002 et 2002-2003.	1 à 17
10. Pour les chirurgies d'un jour au 31 mars des années 2001, 2002 et 2003 : a) pourcentage québécois; b) pourcentage par région et par établissement; c) nombre de personnes en attente par type de chirurgie et global; d) délai moyen d'attente; e) moyenne québécoise; f) moyenne par région; g) moyenne par centre hospitalier; h) comparaison avec les provinces canadiennes.	18 à 21
12. Nombre de personnes (permanentes, à temps plein, à temps partiel) affectées au maintien à domicile dans chacun des CLSC et sommes versées à des agences privées de soins de maintien à domicile pour chacun des CLSC pour les années 1997-1998, 1998-1999, 1999-2000, 2000-2001, 2001-2002 et 2002-2003.	22 à 24
20. Nombre de nouveaux lits ouverts en centres d'accueil, en centres d'hébergement et en centres hospitaliers de soins de longue durée, au 31 mars 2003, par région, en précisant le nom de l'établissement. Ajouter la comparaison avec la situation qui prévalait au 31 mars 2000, au 31 mars 2001 et au 31 mars 2002.	25 – 26
21. Établissements du réseau, par région, qui ont eu recours, au 31 mars 2003, à des agences privées d'infirmières, de laboratoires et de buanderies avec, pour chaque établissement, les dates, les coûts encourus et le nom des agences privées. Ajouter la comparaison avec la situation qui prévalait au 31 mars des années 2001 et 2002.	27 à 29

30.	Ventilation des crédits alloués pour l'année 2001-2002 et 2002-2003 à chacune des régies régionales pour les services suivants et prévisions pour 2003-2004 :	30 à 34
	<ul style="list-style-type: none"> a) adoption internationale; b) protection de la jeunesse; c) toxicomanie; d) alcoolisme; e) maintien à domicile; f) santé mentale et santé physique; g) réadaptation; h) suicide; i) prévention liée aux jeux de hasard. 	
35.	Nombre de familles d'accueil, de centres d'accueil et de centres d'hébergement, de centres d'accueil et de réadaptation, de centres de jour et de maisons d'hébergement, pour chaque régie régionale, pour les catégories de personnes suivantes, s'il y a lieu, pour l'année 2002-2003 :	35
	<ul style="list-style-type: none"> a) les jeunes; b) les adultes; c) les personnes âgées; d) les handicapés physiques; e) les handicapés intellectuels; f) les alcooliques et toxicomanes. 	
36.	Nombre de bénéficiaires de chacune de ces ressources ou établissements, pour chacune des catégories de personnes énumérées et liste d'attente au 31 mars 2003.	36 à 93
42.	Liste des organismes communautaires qui ont fait ou reçu une demande d'exception suite au décret 1300-2001 paru dans la Gazette officielle du 21 novembre 2001 pour les années 2001-2002 et 2002-2003.	94
43.	Évolution des paiements de transferts du gouvernement fédéral et revenus de la péréquation dans le secteur de la santé pour les années 1995-1996, 1996-1997, 1997-1998, 1998-1999, 1999-2000, 2000-2001, 2001-2002, 2002-2003 et prévisions pour 2003-2004.	95 – 96
44.	Prévisions des investissements pour 2003-2004 à l'égard de l'annonce du gouvernement fédéral du 5 février 2003.	97

45. Pour tous les contrats de construction, de rénovation ou de réfection octroyés par la Corporation d'hébergement du Québec, pour 2002-2003 : 98 à 151
- a) professionnels choisis (inclure les participants à l'appel d'offres et préciser s'il s'agit du plus bas soumissionnaire);
 - b) membres des comités de sélection;
 - c) coût original et coût final du projet;
 - d) entrepreneurs qui ont effectué les travaux (inclure les participants à l'appel d'offres et préciser s'il s'agit du plus bas soumissionnaire);
 - e) entreprises qui contrôlent les coûts.
46. Fournir la liste de tout autre contrat accordé par la Corporation d'hébergement du Québec en indiquant le nom de la firme retenue et le montant du contrat et préciser si le contrat a été accordé par appel d'offres ou sur invitation. Dans le cas d'un appel d'offres, indiquer s'il était le plus bas. 152 à 172
47. Fournir toutes les études coûts/bénéfices sur l'abolition des régies régionales. 173
52. Personnes âgées : 174 à 180
- a) nombre d'organismes communautaires bénévoles qui agissent auprès des personnes âgées et qui ont obtenu des subventions du ministère de la Santé et des Services sociaux, pour l'année financière 2002-2003, par région;
 - b) nombre de foyers privés pour personnes âgées, nombre de places disponibles dans chaque foyer, par région et par établissement, au 31 mars 2003 (ajouter la comparaison avec la situation qui prévalait au 31 mars 2002);
 - c) nombre de foyers privés qui ont ouvert leurs portes en 2002-2003, par région (ajouter la comparaison pour l'année 2001-2002);
 - d) nombre de places, par région, dans les centres d'accueil publics au 31 mars 2003 et comparaison au 31 mars 2002;
 - e) nombre et description des plaintes enregistrées concernant les foyers pour personnes âgées en 2002-2003.
53. Polytoxicomanie, relativement à la lutte à la drogue pour les années 2001-2002 et 2002-2003 : 181 à 230
- a) sommes affectées à la prévention pour l'ensemble du Québec et par région;
 - b) sommes affectées à la réhabilitation pour l'ensemble du Québec et par région;
 - c) organismes oeuvrant dans ce domaine au 31 mars 2003 et comparaison au 31 mars 2002;
 - d) organismes qui ont demandé une aide financière et organismes qui ont reçu une subvention, en indiquant le nom de l'organisme, la région, le montant demandé et le montant reçu.

62. Liste des ententes de gestion tripartite signées entre le Ministère, les régies régionales et les établissements de santé à ce jour :

231

- a) le nombre d'ententes signées;
- b) préciser avec quel établissement;
- c) quel est le montant des redressements budgétaires exigés dans chacune des régies régionales et dans chacun des établissements pour les années 2000-2001, 2001-2002, 2002-2003 et prévisions pour 2003-2004;
- d) dépôt des ententes de gestion signées à ce jour.

ÉTUDE DES CRÉDITS 2003-2004
DEMANDE DE RENSEIGNEMENTS PARTICULIERS
DE L'OPPOSITION OFFICIELLE

MINISTÈRE DE LA SANTÉ ET DES SERVICES SOCIAUX

QUESTIONS ÂÎNÉS POSÉES PAR D'AUTRES RECHERCHISTES

TABLE DES MATIÈRES

PARTIE 2

	<u>Pages</u>
FAMILLE ET ENFANCE	
1. Liste de tous les organismes touchant plus spécifiquement les aînés ayant reçu une subvention pour 2002-2003 et prévisions pour 2003-2004. Montant de la subvention.	232 – 233
2. Ventilation des mesures et des sommes versées à ce jour pour donner suite à « <i>Le Québec et ses aînés : engagés dans l'action - Engagements et perspectives 2001-2004</i> ». Prévisions des sommes et des avancements pour 2003-2004.	234
3. Montants accordés en 2002-2003 pour les Tables régionales de concertation des aînés et prévisions pour 2003-2004.	235
4. Copie de toutes les publications 2001, 2002 et 2003 concernant les aînés.	236 – 237
5. Copie des statistiques et travaux touchant la violence faite aux aînés.	238
6. État d'avancement de l'application de la réglementation des résidences privées pour les personnes âgées.	239
7. Détail et ventilation de l'application du programme Rose d'Or dans toutes les régions du Québec. Financement accordé à la FADOQ pour ce projet en 2002-2003 et prévisions 2003-2004.	240

- | | | |
|-----|--|-----------|
| 8. | État de situation du suivi donné aux engagements contenus dans le plan Québec-Régions en précisant les sommes versées pour 2002-2003 ainsi que les prévisions pour 2003-2004. | 241 |
| 9. | Détail des mesures du plan d'action 2001-2004 et crédits accordés en 2002-2003. Prévisions des sommes pour 2003-2004 et détail des mesures qui seront prises. | 242 |
| 10. | Liste des organismes subventionnés et somme reçue en 2002-2003 en vertu du programme de subventions aux organismes communautaires qui travaillent auprès des aînés en 2002-2003. Ventilation par région administrative. Prévisions pour 2003-2004. | 243 – 244 |

CONSEIL DES AÎNÉS

- | | | |
|-----|---|-----------|
| 11. | Liste des effectifs et des membres, incluant la date d'entrée en fonction et la date de fin du contrat. | 245 – 246 |
| 12. | Ventilation des sommes accordées pour 2002-2003 et prévisions pour 2003-2004. | 247 – 248 |
| 13. | Liste et copie de tous les avis rendus à la ministre depuis deux ans. | 249 – 250 |

SECRÉTARIAT AUX AÎNÉS

- | | | |
|-----|--|-----------|
| 14. | Ventilation du budget accordé au Secrétariat aux Aînés pour 2002-2003 et prévisions pour 2003-2004. | 251 |
| 15. | Nombre d'effectifs ventilés par catégorie d'emploi, par sexe et par provenance de minorité culturelle et/ou linguistique et budget accordé pour la rémunération en 2002-2003. Prévisions pour 2003-2004. | 252 – 253 |

SANTÉ ET SERVICES SOCIAUX

- | | | |
|-----|--|-----------|
| 16. | État d'avancement de l'application de la réglementation des résidences privées pour les personnes âgées. | 254 – 255 |
|-----|--|-----------|

17. Budget accordé au programme de maintien à domicile pour personnes âgées en 2002-2003 et prévisions pour 2003-2004 pour chacun des CLSC dans chacune des régions. Nombre et pourcentage de personnes qui ont bénéficié de services d'aide à domicile et de soins à domicile dans le cadre de ce programme pour les années 2002-2003 et prévisions pour 2003-2004. 256
18. Fournir les listes d'attente pour chaque CLSC, dans le programme de maintien à domicile, au 31 mars 2002, au 31 mars 2003, au 31 mai 2003 et indiquer quelles sont les prévisions pour 2003-2004. 257
19. Ventilation détaillée pour chacun des établissements du réseau des projets d'investissement, d'équipement, de construction et de rénovation retenus pour les années 2001-2002, 2002-2003 et prévisions pour 2003-2004. Étapes de réalisation de chaque projet et liste des demandes non retenues. 258 à 265
20. Nombre de nouveaux lits en centre d'accueil, en centre d'hébergement et en centre hospitalier de soins de longue durée au 31 mars 2003 et au 31 mai 2003 en précisant le nom de l'établissement. 266
21. Pour chacun des centres d'accueil, centre d'hébergement et CHSLD, état de la liste d'attente au 31 mars 2003, au 31 mai 2003 et prévisions pour le 31 mars 2004. 267
22. Pour les années 2001-2002, 2002-2003 et prévisions pour 2003-2004, nombre et nom des centres d'accueil et de centres d'hébergements construits ou qui ont obtenu l'autorisation de construire. Indiquer les étapes de réalisation de chaque projet et la liste des demandes non retenues. 268 à 272
23. Répartition des effectifs par secteur d'emploi pour les centres d'accueil, centres d'hébergement et CHSLD en 2002-2003 et prévisions pour 2003-2004. Indiquer le nombre et la ratio du personnel directement affecté aux soins du bénéficiaire. 273 à 281
24. Nombre de lits de longue durée au permis de chaque établissement par région, au 31 mars 2002, au 31 mars 2003 et prévisions pour 2004. 282
25. Nombre et nom des organismes communautaires bénévoles qui agissent auprès des personnes âgées et qui ont obtenu des subventions du ministère de la Santé et des Services sociaux pour l'année 2002-2003 et prévisions du budget dévolu à ces mêmes organismes pour l'année 2003-2004. Montant de la subvention. 283

- | | | |
|-----|--|-----|
| 26. | Nombre de foyers privés pour personnes âgées, nombre de places disponibles dans chaque foyer, par région et par établissement, au 31 mars 2003 et prévisions pour 2003-2004. | 284 |
| 27. | Nombre de foyers privés qui ont ouvert leurs portes en 2002-2003 et prévisions pour l'année 2003-2004, incluant leur capacité d'accueil. | 285 |
| 28. | Nombre de places par région et par circonscription électorale dans les centres d'accueil publics au 31 mars 2003 et prévisions pour 2004. | 286 |
| 29. | Nombre et description des plaintes enregistrées concernant les foyers pour personnes âgées en 2002-2003, incluant celles sous la supervision de la protectrice des usagers. | 287 |

RÉGIE DE L'ASSURANCE MALADIE DU QUÉBEC

- | | | |
|-----|--|-----|
| 30. | Ventilation du budget du programme d'assurance médicaments pour les personnes âgées au 31 mars 2003. Indiquer le coût pour la prime, la franchise et la coassurance ainsi que les prévisions pour 2003-2004. | 288 |
| 31. | Nombre de médecins actifs en CLSC, CH et CHSLD au 31 mars 2003 et prévisions pour 2003-2004. | 289 |

ÉTUDE DES CRÉDITS 2003-2004

**DEMANDE DE RENSEIGNEMENTS PARTICULIERS
DE L'OPPOSITION OFFICIELLE**

MINISTÈRE DE LA SANTÉ ET DES SERVICES SOCIAUX

AUTRES QUESTIONS

TABLE DES MATIÈRES

PARTIE 3

	<u>Pages</u>
11. Sommes accordées en 2002-2003 et prévisions 2003-2004 des sommes accordées pour le soutien aux organismes communautaires oeuvrant auprès des conjoints violents.	290 à 292
14. Liste des maisons d'aide et d'hébergement pour femmes victimes de violence conjugale et ventilation du budget global et alloué par établissement pour l'année 2001-2002, 2002-2003. Prévisions pour 2003-2004. Liste et localisation de tous les organismes qui ont été financés.	293 à 296
15. Ventilation globale et par établissement du financement des centres d'aide, de lutte contre les agressions à caractère sexuel (CALACS) pour les années 2001-2002, 2002-2003 et prévisions pour 2003-2004. Liste et localisation par région de tous les organismes qui ont été financés.	297 à 299
16. Ventilation globale et par établissement des centres de femmes pour les années 2001-2002, 2002-2003 et prévisions pour 2003-2004. Liste et localisation par région de tous les organismes qui ont été financés.	300 à 307

PARTIE 1

ÉTUDE DES CRÉDITS 2003-2004

MINISTÈRE DE LA SANTÉ ET DES SERVICES SOCIAUX

- Réponses aux questions particulières -

QUESTION NO 3

Nombre de patients en hébergement dans les hôpitaux de soins de courte durée (incluant tous les hôpitaux universitaires), par établissement, au 31 mars 2002 et au 31 mars 2003, et nombre maximal de patients prévus au permis pour 2001-2002 et 2002-2003.

Question 3

Région 01 : Bas-Saint-Laurent

USAGERS EN HÉBERGEMENT DANS LES CENTRES HOSPITALIERS
DE SOINS GÉNÉRAUX ET SPÉCIALISÉS

Centre hospitalier de soins généraux et spécialisés	2001 - 2002 ¹	2002 - 2003 ²
CHRR	225	208
CHRRDL	289	285
CH-CHSLD Matane	175	171
Centre hospitalier Amqui	151	153
Réseau santé Témiscouata	166	166
Réseau santé Kamouraska	209	207
TOTAL	1215	1190

1 : Nombre de jours-présence divisé par 365.

2 : Nombre de jours-présence divisé par nombre de jours écoulés dans l'année au moment de la préparation du tableau.

Question 3

Région 02 : Saguenay-Lac-Saint-Jean

USAGERS EN HÉBERGEMENT DANS LES CENTRES HOSPITALIERS
DE SOINS GÉNÉRAUX ET SPÉCIALISÉS

Centre hospitalier de soins généraux et spécialisés	2001 - 2002 ¹	2002 - 2003 ²
CH-CHSLD-CLSC Cléophas-Claveau	125	126
Complexe hospitalier de la Sagamie	60	60
Carrefour de santé de Jonquière	289	299
Centre le Jeannois	222	208
Hôtel-Dieu de Roberval	175	168
Centre Maria-Chapdeleine	121	117
TOTAL	992	978

- 1 : Nombre de jours-présence divisé par 365.
2 : Nombre de jours-présence divisé par nombre de jours écoulés dans l'année au moment de la préparation du tableau.

Question 3

Région 03 : Québec

USAGERS EN HÉBERGEMENT DANS LES CENTRES HOSPITALIERS
DE SOINS GÉNÉRAUX ET SPÉCIALISÉS

Centre hospitalier de soins généraux et spécialisés	2001 - 2002 ¹	2002 - 2003 ²
CHUL	36	40
Hôtel-Dieu de Québec	26	52
Hôpital Saint-François d'Assise	50	55
Total CHUQ ³	171	211
Hôpital Enfant-Jésus	50	55
Hôpital Saint-Sacrement	34	46
Total CHA ⁴	633 ⁵	101 ⁵
Hôpital Laval	27	24
CH Saint-Joseph de la Malbaie	114	113
Centre hospitalier de Charlevoix	183	175
TOTAL	1128	872

- 1 : Nombre de jours-présence divisé par 365.
- 2 : Nombre de jours-présence divisé par nombre de jours écoulés dans l'année au moment de la préparation du tableau.
- 3 : Ce total comprend les 64 lits du centre d'hébergement Paul Triquet.
- 4 : Ce total comprend les 572 lits de divers pavillons d'hébergement.
- 5 : Pour la longue durée, le nombre « Total CHA » inclus aussi les installations ayant exclusivement une vocation d'hébergement soit :
- Pavillon du Fargy – 60 lits
 - Pavillon Yvonne-Sylvain – 116 lits
 - Pavillon Maizerets – 54 lits
 - Pavillon Saint-Augustin – 292
 - Pavillon Alphonse-Bonenfant – 50 lits

Question 3

Région 04 : Mauricie et Centre-du-Québec

**USAGERS EN HÉBERGEMENT DANS LES CENTRES HOSPITALIERS
DE SOINS GÉNÉRAUX ET SPÉCIALISÉS**

Centre hospitalier de soins généraux et spécialisés	2001 - 2002 ¹	2002 - 2003 ²
Centre hospitalier du Centre-de-la-Mauricie	197	193
Centre hospitalier régional de Trois-Rivières	387	386
Hôpital Sainte-Croix	176	179
Hôtel-Dieu d'Arthabaska	175	181
Carrefour SSS de la Saint-Maurice	84	90
TOTAL	1019	1029

- 1 : Nombre de jours-présence divisé par 365.
2 : Nombre de jours-présence divisé par nombre de jours écoulés dans l'année au moment de la préparation du tableau.

Question 3

Région 05 : Estrie

USAGERS EN HÉBERGEMENT DANS LES CENTRES HOSPITALIERS
DE SOINS GÉNÉRAUX ET SPÉCIALISÉS

Centre hospitalier de soins généraux et spécialisés	2001 - 2002 ¹	2002 - 2003 ²
Centre hospitalier universitaire de Sherbrooke	580	n/d
Carrefour santé du Granit	140	n/d
CLSC-CH-CHSLD de la MRC d'Asbestos	113	n/d
CLSC-CH et d'hébergement Memphrémagog	169	n/d
TOTAL ³	1002	n/d

- 1 : Nombre de jours-présence divisé par 365.
2 : Nombre de jours-présence divisé par nombre de jours écoulés dans l'année au moment de la préparation du tableau.
3: La réponse sera fournie ultérieurement par la régie régional

Question 3

Région 06 : Montréal-Centre

**USAGERS EN HÉBERGEMENT DANS LES CENTRES HOSPITALIERS
DE SOINS GÉNÉRAUX ET SPÉCIALISÉS**

Centre hospitalier de soins généraux et spécialisés	2001 - 2002 ¹	2002 - 2003 ¹
Hôpital Saint-Luc	50	50
Hôpital Notre-Dame	96	102
Hôtel-Dieu	61	68
Hôpital Jean-Talon	70	67
Hôpital Maisonneuve-Rosemont	109	113
Hôpital Santa Cabrini	61	57
Institut de cardiologie		
Hôpital général du Lakeshore	17	39
Centre hospitalier de Lachine	21	27
Hôpital Royal Victoria	48	46
Hôpital général de Montréal	38	31
Hôpital de Montréal pour enfants		
Institut neurologique		
Centre hospitalier Angrignon (LaSalle)	12	10
Centre hospitalier Angrignon (Verdun)	72	75
Hôpital du Sacré-Cœur	34	71
Centre hospitalier Fleury	30	32
Hôpital général Juif	72	71
Hôpital St.Mary	59	55
Hôpital Sainte-Justine		
Hôpital Shriners pour enfants		
Clinique de chirurgie plastique		
TOTAL :	850	914

1 : Données fournies selon le nombre d'usagers au 1^{er} mars 2002. Les données en nombre de jours-présence ne sont pas disponibles.

Question 3

Région 07 : Outaouais

USAGERS EN HÉBERGEMENT DANS LES CENTRES HOSPITALIERS
DE SOINS GÉNÉRAUX ET SPÉCIALISÉS

Centre hospitalier de soins généraux et spécialisés	2001 - 2002 ¹	2001 - 2002 ²
CLSC-CHSLD-CH du Pontiac	106	n/d
CH-CHSLD de Papineau	132	n/d
Centre hospitalier des Vallées de l'Outaouais	76	n/d
Centre hospitalier Gatineau Mémorial	9	n/d
CLSC-CH-CHSLD des Forestiers	n/d	n/d
Centre hospitalier Pierre-Janet	n/d	n/d
TOTAL ³	323	n/d

- 1 : Nombre de jours-présence divisé par 365.
- 2 : Nombre de jours-présence divisé par nombre de jours écoulés dans l'année au moment de la préparation du tableau.
- 3: La réponse seta fournie ultérieurement par la régie régionale.

Question 3

Région 08 : Abitibi-Témiscamingue

**USAGERS EN HÉBERGEMENT DANS LES CENTRES HOSPITALIERS
DE SOINS GÉNÉRAUX ET SPÉCIALISÉS**

Centre hospitalier de soins généraux et spécialisés	2001 - 2002 ¹	2002 - 2003 ²
Centre hospitalier Rouyn-Noranda	8	15
CS Vallée-de-l'Or	0	0
CS Sainte-Famille	4	3
RSSS des Aurores boréales	1	13
Centre hospitalier de Val d'Or	12	16
CS Témiscaming	3	1
Hôtel-Dieu d'Amos	5	8
CH de soins psychiatriques en Abitibi-Témis.	0	0
TOTAL	33	56

1 : Nombre de jours-présence divisé par 365.

2 : Nombre de jours-présence divisé par nombre de jours écoulés dans l'année au moment de la préparation du tableau.

Question 3

Région 09 : Côte-Nord

USAGERS EN HÉBERGEMENT DANS LES CENTRES HOSPITALIERS
DE SOINS GÉNÉRAUX ET SPÉCIALISÉS

Centre hospitalier de soins généraux et spécialisés	2001 - 2002 ¹	2002 - 2003 ²
Centre hospitalier régional de Sept-Îles	97	99
TOTAL	97	99

1 : Nombre de jours-présence divisé par 365.
2 : Nombre de jours-présence divisé par nombre de jours écoulés dans l'année au moment de la préparation du tableau.

Question 3

Région 10 : Nord-du-Québec

**USAGERS EN HÉBERGEMENT DANS LES CENTRES HOSPITALIERS
DE SOINS GÉNÉRAUX ET SPÉCIALISÉS**

Centre hospitalier de soins généraux et spécialisés	2001 - 2002 ¹	2002 - 2003 ²
CRSSS de la Baie-James	548	1382
TOTAL	548	1382

- 1 : Nombre de jours-présence divisé par 365.
2 : Nombre de jours-présence divisé par nombre de jours écoulés dans l'année au moment de la préparation du tableau.

Question 3

Région 11 : Gaspésie-Îles-de-la-Madeleine

USAGERS EN HÉBERGEMENT DANS LES CENTRES HOSPITALIERS
DE SOINS GÉNÉRAUX ET SPÉCIALISÉS

Centre hospitalier de soins généraux et spécialisés	2001 - 2002 ¹	2002 - 2003 ²
Centre hospitalier Baie-des-Chaleurs	175	182
Centre hospitalier de Chandler	79	84
Centre hospitalier de Gaspé	174	170
CLSC-CHSLD-CH de la MRC Denis-Riverin	120	118
Centre hospitalier de l'Archipel	100	104
TOTAL	648	658

1 : Nombre de jours-présence divisé par 365.

2 : Nombre de jours-présence divisé par nombre de jours écoulés dans l'année au moment de la préparation du tableau.

Question 3

Région 12 : Chaudière-Appalaches

**USAGERS EN HÉBERGEMENT DANS LES CENTRES HOSPITALIERS
DE SOINS GÉNÉRAUX ET SPÉCIALISÉS**

Centre hospitalier de soins généraux et spécialisés	2001 - 2002 ¹	2002 - 2003 ²
Centre hospitalier Beauce-Etchemin	n/d	n/d
Centre hospitalier de la région de l'Amiante	110	110
Hôtel-Dieu de Lévis	94	94
Hôtel-Dieu de Montmagny	6	7
TOTAL	210	211

1 : Nombre de jours-présence divisé par 365.

2 : Nombre de jours-présence divisé par nombre de jours écoulés dans l'année au moment de la préparation du tableau.

Question 3

Région 13 : Laval

USAGERS EN HÉBERGEMENT DANS LES CENTRES HOSPITALIERS
DE SOINS GÉNÉRAUX ET SPÉCIALISÉS

Centre hospitalier de soins généraux et spécialisés	2001 - 2002 ¹	2002 - 2003 ²
Cité de la santé de Laval	n/d	n/d
Hôpital juif de réadaptation	n/d	n/d
TOTAL ³	0	0

- 1 : Nombre de jours-présence divisé par 365.
- 2 : Nombre de jours-présence divisé par nombre de jours écoulés dans l'année au moment de la préparation du tableau.
- 3: La réponse sera fournie ultérieurement par la régie régionale

Question 3

Région 14 : Lanaudière

**USAGERS EN HÉBERGEMENT DANS LES CENTRES HOSPITALIERS
DE SOINS GÉNÉRAUX ET SPÉCIALISÉS**

Centre hospitalier de soins généraux et spécialisés	2001 - 2002 ¹	2002 - 2003 ²
Centre hospitalier Le Gardeur	22	20
Centre hospitalier régional de Lanaudière	414	413
TOTAL ³	436	433

1 : Nombre de jours-présence divisé par 365.

2 : Nombre de jours-présence divisé par nombre de jours écoulés dans l'année au moment de la préparation du tableau.

3 : Usagers hébergés : Longue durée (c/a 6060, 6160)

Question 3

Région 15 : Laurentides

USAGERS EN HÉBERGEMENT DANS LES CENTRES HOSPITALIERS
DE SOINS GÉNÉRAUX ET SPÉCIALISÉS

Centre hospitalier de soins généraux et spécialisés	2001 - 2002 ¹	2002 - 2003 ²
Hôtel-Dieu de Saint-Jérôme	0	0
Centre hospitalier Saint-Eustache	0	0
Hôpital d'Argenteuil	132	132
Centre hospitalier Laurentien	104	104
CH et CR Antoine-Labelle (Annonciation)	219	223
CH et CR Antoine-Labelle (Mont-Laurier)	0	0
TOTAL	455	459

- 1 : Nombre de jours-présence divisé par 365.
2 : Nombre de jours-présence divisé par nombre de jours écoulés dans l'année au moment de la préparation du tableau.

Question 3

Région 16 : Montérégie

**USAGERS EN HÉBERGEMENT DANS LES CENTRES HOSPITALIERS
DE SOINS GÉNÉRAUX ET SPÉCIALISÉS**

Centre hospitalier de soins généraux et spécialisés	2001 - 2002 ¹	2002 - 2003 ²
Centre hospitalier Anne-Laberge	31	31
Centre hospitalier Granby	143	142
Centre hospitalier Pierre-Boucher	24	38
Centre hospitalier régional du Suroît	56	60
Hôpital Barrie Memorial	2	1
Hôpital Brome-Missisquoi-Perkins	0	6
Hôpital Charles-Lemoyne	21	29
Hôpital du Haut-Richelieu	278	298
Hôtel-Dieu de Sorel	0	32
Réseau santé Richelieu-Yamaska	415	423
TOTAL	970	1060

- 1 : Nombre de jours-présence divisé par 365.
2 : Nombre de jours-présence divisé par nombre de jours écoulés dans l'année au moment de la préparation du tableau.

ÉTUDE DES CRÉDITS 2003-2004

MINISTÈRE DE LA SANTÉ ET DES SERVICES SOCIAUX

- Réponses aux questions particulières -

QUESTION NO 10

Pour les chirurgies d'un jour au 31 mars des années 2001, 2002 et 2003 :

- a) pourcentage québécois;
- b) pourcentage par région et par établissement;
- c) nombre de personnes en attente par type de chirurgie et global;
- d) délai moyen d'attente;
- e) moyenne québécoise;
- f) moyenne par région;
- g) moyenne par centre hospitalier;
- h) comparaison avec les provinces canadiennes.

RÉPONSE NO 10

- a) et b) Réponses ci-jointes.
- c) d) e) f) et g) Les données sont fournies à la réponse no 9.

ÉTUDE DES CRÉDITS 2003-2004**MINISTÈRE DE LA SANTÉ ET DES SERVICES SOCIAUX (MSSS)*****- Réponses aux questions particulières -***

QUESTION N° 10

Pour les chirurgies d'un jour au 31 mars des années 2001, 2002 et 2003.

Rappelons que les données de l'année 2003 ne sont pas disponibles pour le moment.

a) Pourcentage québécois :

Pourcentage québécois	Banque APR-DRG	
	2001-2002	2000-2001
	56,2%	54,9%

QUESTION N° 10 (SUITE)

Pour les chirurgies d'un jour au 31 mars des années 2001, 2002 et 2003 (suite).

b) Pourcentage par région et par établissements

RSS	Établissement 2001-2002 Nom	Banque APR-DRG	
		2001-2002	2000-2001
		%	%
01	CENTRE HOSPITALIER D'AMQUI	53,54%	54,01%
	C.H. REGIONAL DE RIMOUSKI	60,10%	60,00%
	C.H. HEBERG. RIVIERE-DU-LOUP	57,09%	60,33%
	CH/CHSLD DE MATANE	72,75%	69,75%
	RESEAU SANTE KAMOURASKA	64,38%	60,99%
	RESEAU SANTE DU TEMISCOUATA	48,33%	47,95%
	Autres CH (région 01)		
Total Région 01		59,9%	60,43%
02	HÔTEL-DIEU DE ROBERVAL	66,92%	69,05%
	CARREFOUR DE SANTÉ DE JONQUIÈRE	74,12%	72,57%
	COMPLEXE HOSPITALIER DE LA SAGAMIE	50,67%	48,71%
	CENTRE MARIA-CHAPDELAINE	35,86%	38,09%
	CENTRE LE JEANNOIS	55,29%	52,84%
	Autres CH (région 02)		0,00%
Total Région 02		56,4%	55,19%
03	C.H. ROBERT-GIFFARD	0,00%	0,00%
	C.H. SAINT-JOSEPH DE LA MALBAIE	59,68%	57,36%
	C.H. AFFILIÉ UNIVERSITAIRE DE QUÉBEC	43,92%	43,54%
	C.H. DE CHARLEVOIX	75,06%	74,54%
	HÔP. LAVAL	11,12%	15,24%
	C.H. AFFILIÉ UNIVERSITAIRE DE QUÉBEC	51,25%	52,74%
	C.H. UNIVERSITAIRE DE QUÉBEC	41,40%	40,23%
	C.H. UNIVERSITAIRE DE QUÉBEC	78,47%	73,93%
	C.H. UNIVERSITAIRE DE QUÉBEC	49,29%	50,35%
	Autres CH (région 03)	0,00%	0,00%
Total Région 03		49,6%	49,13%
04	HOTEL-DIEU D'ARTHABASKA	63,58%	63,58%
	HÔPITAL STE-CROIX	58,24%	56,70%
	C.S.S.S. ST-AURICE	47,66%	45,16%
	C.H. CENTRE-DE-LA-MAURICIE	59,61%	57,51%
	C.H. RÉGIONAL TROIS-RIVIÈRES	65,86%	65,28%
	C.H. RÉGIONAL TROIS-RIVIÈRES		
	CSSS NICOLET-YAMASKA	0,00%	0,00%
	Autres CH (région 04)		
Total Région 04		63,1%	62,44%
05	CARREFOUR SANTÉ DU GRANIT	65,27%	66,88%
	C.H. UNIVERSITAIRE DE SHERBROOKE	28,28%	28,77%
	C.H. UNIVERSITAIRE DE SHERBROOKE	74,67%	75,00%
	C.H. UNIVERSITAIRE DE SHERBROOKE		
	CENTRE DE SANTÉ MEMPHREMAGOG	92,42%	91,77%
	Autres CH (région 05)	0,00%	0,00%
Total Région 05		54,0%	53,98%
06	HÔP. LOUIS-H LAFONTAINE	26,87%	29,35%
	HÔP. GÉNÉRAL DU LAKESHORE	57,10%	57,06%
	HÔP. SANTA CABRINI	61,27%	57,38%
	INSTITUT DE CARDIOLOGIE DE MTL	8,28%	4,79%
	HÔP. DU SACRÉ-COEUR DE MTL	34,58%	32,64%
	C. UNIVERSITAIRE SANTÉ MCGILL	61,10%	57,59%
	CENTRE HOSPITALIER FLEURY	59,59%	61,94%
	HÔPITAL JEAN-TALON	64,16%	65,09%
	L'HÔP. SIR MORTIMER B. DAVIS	53,94%	52,54%
	CENTRE HOSPITALIER DE LACHINE	86,69%	82,75%
	HOPITAL SAINTE-JUSTINE	50,36%	50,25%
	CENTRE HOSPITALIER DE ST. MARY	62,65%	62,30%
	HÔPITAL MAISONNEUVE-ROSEMONT	50,92%	52,81%
	HÔP. SHRINERS POUR ENFANTS	36,53%	31,11%
	CENTRE HOSPITALIER DE VERDUN	61,31%	53,69%
	CENTRE HOSPITALIER DE LASALLE	73,69%	68,42%
	CH UNIVERSITÉ DE MONTRÉAL	48,80%	42,89%
	CH UNIVERSITÉ DE MONTRÉAL	50,18%	45,85%
	CH UNIVERSITÉ DE MONTRÉAL	48,37%	47,12%
	C. UNIVERSITAIRE SANTÉ MCGILL	67,26%	64,72%
	C. UNIVERSITAIRE SANTÉ MCGILL	0,00%	0,00%
	C. UNIVERSITAIRE SANTÉ MCGILL	49,38%	49,09%

	C. UNIVERSITAIRE SANTÉ MCGILL	0,00%	0,00%
	Autres CH (région 06)	0,00%	0,00%
Total Région 06		52,9%	50,70%
07	CH-CHSLD DE PAPINEAU	79,84%	86,22%
	CENTRE DE SANTÉ DU PONTIAC	59,44%	62,82%
	C.H. DES VALLÉES DE L'OUTAOUAIS	60,17%	60,33%
	C.H. DES VALLÉES DE L'OUTAOUAIS	62,08%	60,45%
	CENTRE DE SANTÉ VALLÉE-DE-LA-GATINEAU	76,34%	72,69%
	Autres CH (région 07)		
Total Région 07		62,3%	62,47%
08	CENTRE HOSPITALIER DE VAL-D'OR	68,98%	69,23%
	C.H. HOTEL-DIEU D'AMOS	55,89%	54,22%
	C.H. ROUYN-NORANDA	62,30%	63,83%
	CENTRE DE SANTÉ STE-FAMILLE	60,06%	61,58%
	RSSS AURORES BORÉALES	68,57%	66,85%
	Autres CH (région 08)		0,00%
Total Région 08		61,9%	61,86%
09	C.H. RÉGIONAL DE SEPT-ÎLES	60,86%	63,43%
	C.H. RÉGIONAL BAIE-COMEAU	63,71%	63,50%
	CENTRE SANTÉ DE LA MINGANIE	0,00%	0,00%
	Autres CH (région 09)	0,00%	0,00%
Total Région 09		61,7%	63,08%
10	C.R.S.S.S. BAIE-JAMES	64,62%	64,66%
Total Région 10		64,6%	64,66%
11	C.H. DE L'ARCHIPEL	63,03%	72,82%
	C.H. BAIE-DES-CHALEURS	56,69%	58,40%
	C.H. DE CHANDLER	40,79%	41,58%
	CENTRE HOSPITALIER DE GASPÉ	68,66%	68,15%
	CLSC-CHSLD-CH DE LA MRC DENIS-RIVERIN	58,03%	49,07%
Total Région 11		57,6%	59,21%
12	HOTEL-DIEU DE LEVIS	54,56%	55,20%
	C.H. DE LA RÉGION DE L'AMIANTE	51,44%	49,72%
	HOTEL-DIEU DE MONTMAGNY	68,04%	71,33%
	C.H. BEAUCE-ETCHEMIN	59,21%	60,99%
	C. SANTÉ/CLSC PAUL GILBERT	99,96%	99,96%
	Autres CH (région 12)		
Total Région 12		62,7%	63,53%
13	CITÉ DE LA SANTÉ DE LAVAL	56,57%	52,29%
Total Région 13		56,6%	52,29%
14	C.H. PIERRE-LE GARDEUR	65,68%	62,88%
	C.H. RÉGIONAL DE LANAUDIÈRE	55,34%	54,09%
Total Région 14		60,4%	58,51%
15	CENTRE HOSPITALIER LAURENTIEN	51,84%	49,95%
	HÔTEL-DIEU DE SAINT-JÉRÔME	61,10%	58,87%
	C.H. SAINT-EUSTACHE	50,37%	49,19%
	L'HÔPITAL D'ARGENTEUIL	61,60%	64,77%
	C.H. ET C.R. ANTOINE-LABELLE	51,67%	52,98%
	C.H. ET C.R. ANTOINE-LABELLE	0,00%	0,00%
Total Région 15		56,8%	55,30%
16	RÉSEAU SANTÉ RICHELIEU-YAMASKA	67,17%	64,76%
	L'HÔPITAL BARRIE MEMORIAL	0,00%	71,36%
	HOP.BROME-MISSISQUOI-PERKINS	60,15%	61,30%
	HOPITAL DU HAUT-RICHELIEU	64,92%	62,12%
	CENTRE HOSPITALIER DE GRANBY	62,30%	60,10%
	HOPITAL CHARLES LEMOYNE	53,90%	53,08%
	C.H. RÉGIONAL DU SUROÏT	61,69%	60,46%
	HÔTEL-DIEU DE SOREL	72,32%	70,25%
	C.H. PIERRE-BOUCHER	59,12%	57,34%
	C.H. ANNA-LABERGE	63,06%	61,32%
	Autres CH (région 16)	0,00%	0,00%
Total Région 16		61,7%	60,25%
17	C.S. TULATTAVIK DE L'UNGAVA	11,54%	37,25%
	CENTRE SANTÉ INUULITSIVIK	35,29%	38,02%
Total Région 17		27,3%	37,79%
18	C.C.S.S.S. DE LA BAIE JAMES	0,00%	
Total Région 18		0,0%	
Total de la province		56,2%	54,92%

ÉTUDE DES CRÉDITS 2003-2004

MINISTÈRE DE LA SANTÉ ET DES SERVICES SOCIAUX

- Réponses aux questions particulières -

QUESTION NO 12

Nombre de personnes (permanentes, à temps plein, à temps partiel) affectées au maintien à domicile dans chacun des CLSC et sommes versées à des agences privées de soins de maintien à domicile pour chacun des CLSC pour les années 1997-1998, 1998-1999, 1999-2000, 2000-2001, 2001-2002 et 2002-2003.

QUESTION 12

NOMBRE DE PERSONNES (PERMANENTES, À TEMPS PLEIN, À TEMPS PARTIEL) AFFECTÉES
AU MAINTIEN À DOMICILE DANS LES CLSC ET SOMMES VERSÉES À DES AGENCES PRIVÉES
DE SOINS ET DE MAINTIEN À DOMICILE EN 2002 - 2003

Régions sociosanitaires		Nombre CLSC	EFFECTIFS (2002-2003)		Sommes versées à des agences privées
		(mission)	Temps plein	Temps partiel	\$
01	Bas-St-Laurent	8	145	34	1 829
02	Saguenay-Lac-Saint-Jean	6	144	13	0
03	Québec	8	192	65	288 043
04	Mauricie-Centre-du-Québec	11	245	47	128 218
05	Estrie *	n/d	n/d	n/d	n/d
06	Montréal-Centre	29	1536	278	16 369 022
07	Outaouais	7	227	68	366 168
08	Abitibi-Témiscamingue	6	90	45	392 161
09	Côte-Nord	6	54	16	n/d
10	Nord-du-Québec	4	9	9	0
11	Gaspésie-Îles-de-la-Madeleine	6	56	44	n/d
12	Chaudière-Appalaches	11	252	97	60 111
13	Laval	4	235	91	1 675 820
14	Lanaudière	6	152	34	0
15	Laurentides	7	237	72	276 385
16	Montréal	21	642	201	1 457 827
	TOTAL	140	4 216	1 114	21 015 584

* Réponse sera fournie ultérieurement par la régie régionale.

Source : Régie régionale

QUESTION 12

NOMBRE DE PERSONNES (PERMANENTES, À TEMPS PLEIN, À TEMPS PARTIEL) AFFECTÉES AU MAINTIEN À DOMICILE DANS LES CLSC ET SOMMES VERSÉES À DES AGENCES PRIVÉES DE SOINS ET DE MAINTIEN À DOMICILE EN 2001-2002

Régions sociosanitaires		Nombre CLSC	EFFECTIFS (2001-2002)		Sommes versées à des agences privées
			(mission)	Temps plein	Temps partiel
01	Bas-St-Laurent	8	150	43	5 285
02	Saguenay-Lac-Saint-Jean	6	214	16	n/d
03	Québec	8	496	113	866 901
04	Mauricie-Centre-du-Québec	11	337	56	166 861
05	Estrie	7	265	n/d	247 580
06	Montréal-Centre	29	1559	271	16 354 769
07	Outaouais	7	221	78	127 423
08	Abitibi-Témiscamingue	6	45	24	272 353
09	Côte-Nord	6	53	11	30 917
10	Nord-du-Québec	1	12	5	0
11	Gaspésie-Îles-de-la-Madeleine	6	56	44	n.d.
12	Chaudière-Appalaches	11	225	78	10 789
13	Laval	4	223	63	2 119 597
14	Lanaudière *	6	168	51	40 876
15	Laurentides	7	235	80	311 509
16	Montréal	13	396	153	638 338
TOTAL		136	4 655	1 088	21 193 198

* Pour les effectifs à temps partiel 2001-2002, il faut ajouter 29 effectifs en temps partiel occasionnel.

Source : Régie régionale

ÉTUDE DES CRÉDITS 2003-2004

MINISTÈRE DE LA SANTÉ ET DES SERVICES SOCIAUX

- Réponses aux questions particulières -

QUESTION NO 20

Nombre de nouveaux lits ouverts en centres d'accueil, en centres d'hébergement et en centres hospitaliers de soins de longue durée, au 31 mars 2003, par région, en précisant le nom de l'établissement. Ajouter la comparaison avec la situation qui prévalait au 31 mars 2000, au 31 mars 2001 et au 31 mars 2002.

Question 20

Nombre de nouveaux lits ouverts au 31 mars 2003

Régions Sociosanitaires		Centre d'accueil	Centre d'hébergement	CHSLD	Nombre total de lits ouverts
01	Bas-St-Laurent	0	0	0	0
02	Saguenay-Lac-Saint-Jean	0	0	0	0
03	Québec		6	6	12
04	Mauricie-Centre-du-Québec	0	0	0	0
05	Estrie	0	0	36	36
06	Montréal-Centre	0	0	0	0
07	Outaouais *				0
08	Abitibi-Témiscamingue	0	0	0	0
09	Côte-Nord	0	0	0	0
10	Nord-du-Québec	0	0	0	0
11	Gaspésie-Îles-de-la-Madeleine *				0
12	Chaudière-Appalaches	0	0	0	0
13	Laval	0	0	0	0
14	Lanaudière	0	0	0	0
15	Laurentides	0	0	45	45
16	Montréal	0	0	0	0
TOTAL		0	6	87	93

* Réponse sera fournie ultérieurement par la régie régionale.

ÉTUDE DES CRÉDITS 2003-2004

MINISTÈRE DE LA SANTÉ ET DES SERVICES SOCIAUX

- Réponses aux questions particulières -

QUESTION NO 21

Établissements du réseau, par région, qui ont eu recours, au 31 mars 2003, à des agences privées d'infirmières, de laboratoires et de buanderies avec, pour chaque établissement, les dates, les coûts encourus et le nom des agences privées. Ajouter la comparaison avec la situation qui prévalait au 31 mars des années 2001 et 2002.

Question 21

ÉTABLISSEMENTS AYANT EU RECOURS À DES AGENCES PRIVÉES D'INFIRMIÈRES, DE LABORATOIRES ET DE BUANDERIES EN 2002 - 2003

Région sociosanitaire		Nombre d'établissements			Coûts 2002 - 2003
		Infirmières	Laboratoires	Buanderies	\$
01	Bas-St-Laurent	1	0	0	1 829
02	Saguenay-Lac-Saint-Jean	n/a	n/a	n/a	n/a
03	Québec	70	0	8	1 752 044
04	Mauricie-Centre-du-Québec	9	3	10	855 179
05	Estrie *	n/d	n/d	n/d	n/d
06	Montréal-Centre	98	10	36	22 955 695
07	Outaouais	7	1	1	367 258
08	Abitibi-Témiscamingue	2	0	3	267 070
09	Côte-Nord	n/d	n/d	4	364 655
10	Nord-du-Québec	4	n/d	n/d	186 352
11	Gaspésie-Îles-de-la-Madeleine	n/a	n/a	n/a	n/a
12	Chaudière-Appalaches	9	14	4	1 155 808
13	Laval	27	1	1	5 206 603
14	Lanaudière	23	2	3	1 431 619
15	Laurentides	62	n/d	6	2 412 864
16	Montréal	115	4	30	8 343 262
	TOTAL	427	35	106	45 300 238

Source : Régie régionale

* Réponse sera fournie ultérieurement par la régie régionale.

Question 21

**ÉTABLISSEMENTS AYANT EU RECOURS À DES AGENCES PRIVÉES
D'INFIRMIÈRES, DE LABORATOIRES ET DE BUANDERIES
EN 2001-2002**

Région sociosanitaire		Nombre d'établissements			Coûts 2001 - 2002
		Infirmières	Laboratoires	Buanderies	\$
01	Bas-St-Laurent	1	n/d	1	8 789
02	Saguenay-Lac-Saint-Jean	n/a	n/a	n/a	n/a
03	Québec	16	1	7	1 399 379
04	Mauricie-Centre-du-Québec	6	0	4	544 744
05	Estrie	4	0	0	247 580
06	Montréal-Centre	106	18	33	23 158 740
07	Outaouais	7	1	1	626 730
08	Abitibi-Témiscamingue	2	0	2	226 543
09	Côte-Nord	10	9	4	418 129
10	Nord-du-Québec	2	0	0	95 084
11	Gaspésie-Îles-de-la-Madeleine	n/a	n/a	n/a	n/a
12	Chaudière-Appalaches	4	3	4	1 385 059
13	Laval	10	0	5	2 920 889
14	Lanaudière	9	0	2	1 103 202
15	Laurentides	13	0	7	3 087 625
16	Montréal	73	1	21	6 277 870
	TOTAL	263	33	91	41 500 363

Source : Régie régionale

ÉTUDE DES CRÉDITS 2003-2004

MINISTÈRE DE LA SANTÉ ET DES SERVICES SOCIAUX

- Réponses aux questions particulières -

QUESTION NO 30

Ventilation des crédits alloués pour l'année 2001-2002 et 2002-2003 à chacune des régions régionales pour les services suivants et prévisions pour 2003-2004 :

- a) adoption internationale;
- b) protection de la jeunesse;
- c) toxicomanie;
- d) alcoolisme;
- e) maintien à domicile;
- f) santé mentale et santé physique;
- g) réadaptation;
- h) suicide;
- i) prévention liée aux jeux de hasard.

RÉPONSE NO 30

- a) à g) Voir réponses ci-jointes.
- h) Voir réponse à la question no 38.
- i) Voir réponse à la question no 75.

RÉPONSE NO 30

Le budget octroyé à chaque année aux régies régionales est global. Toutefois, la ventilation de certains services peut s'obtenir à partir des dépenses déclarées dans les rapports financiers annuels des établissements. La dernière année financière disponible, où sont distinguées les dépenses par clientèle, est 2000-2001 (la répartition des dépenses 2001-2002 par programme-clientèle sera disponible prochainement). Vous trouverez ci-joint un tableau présentant les dépenses du réseau de la santé par programme-clientèle.

Nous avons également joint un tableau qui présente les montants de crédits additionnels qui ont été alloués par programme-clientèle en 2001-2002.

Question 30A

MONTANTS ALLOUÉS POUR L'ADOPTION INTERNATIONALE EN \$

Régions sociosanitaires		Crédits 2002-2003	Prévision 2003-2004
01	Bas-St-Laurent	30 000	30 000
02	Saguenay-Lac-Saint-Jean	0	0
03	Québec	27 500	27 500
04	Mauricie-Centre-du-Québec	10 000	12 200
05	Estrie *	n/d	n/d
06	Montréal-Centre	197 930	203 650
07	Outaouais	27 041	28 000
08	Abitibi-Témiscamingue	0	0
09	Côte-Nord	0	0
10	Nord-du-Québec	0	0
11	Gaspésie-Îles-de-la-Madeleine	0	0
12	Chaudière-Appalaches	24 800	30 000
13	Laval	0	0
14	Lanaudière	37 006	37 870
15	Laurentides	29 210	29 210
16	Montréal	123 000	123 000
	TOTAL	506 487	521 430

* Réponse sera fourni ultérieurement par la régie régionale.

Source : Régie régionale

LES DÉPENSES PAR PROGRAMME-CLIENTÈLE, 2000-2001

DGFÉ
3-avr-02

	Santé physique	%	Santé mentale	%	Santé publique	%	Personnes âgées en perte d'autonomie	%	Déficience intellectuelle	%	Déficience physique	%	Alcoolisme toxicomanie	%	Jeunes et leur famille	%	GRAND TOTAL	%
RSS 01 Bas-Saint-Laurent	144 111 088	2,87	24 526 193	2,45	9 593 861	3,84	98 094 111	3,76	18 041 413	3,14	14 538 471	3,06	1 757 529	2,58	25 440 727	2,96	336 103 393	3,10
RSS 02 Saguenay--Lac-Saint-Jean	193 604 638	3,86	30 038 843	3,00	9 532 392	3,82	83 641 714	3,20	31 465 733	5,47	16 429 994	3,46	2 768 967	4,06	28 039 243	3,27	395 521 523	3,64
RSS 03 Québec	624 850 060	12,45	147 223 305	14,69	26 286 944	10,52	262 997 309	10,07	60 673 614	10,55	60 525 375	12,75	7 669 548	11,24	72 144 277	8,41	1 262 370 432	11,63
RSS 04 Mauricie et Centre-du-Québec	277 991 538	5,54	48 620 583	4,85	17 067 755	6,83	171 153 265	6,55	56 365 883	9,80	36 407 302	7,67	3 864 065	5,66	50 687 674	5,91	662 158 065	6,10
RSS 05 Estrie	216 990 491	4,33	28 122 960	2,81	10 991 027	4,40	108 986 331	4,17	15 488 492	2,69	19 755 317	4,16	2 586 398	3,79	37 767 136	4,40	440 688 152	4,06
RSS 06 Montréal-Centre	1 881 779 356	37,51	421 400 684	42,03	58 667 007	23,49	912 319 479	34,93	154 010 287	26,78	177 496 119	37,38	21 194 800	31,06	251 936 477	29,36	3 878 804 210	35,73
RSS 07 Outaouais	176 141 340	3,51	36 082 753	3,60	10 659 467	4,27	80 349 178	3,08	20 625 367	3,59	16 744 345	3,53	4 017 104	5,89	34 195 049	3,99	378 814 603	3,49
RSS 08 Abitibi-Témiscamingue	106 914 746	2,13	20 736 251	2,07	8 534 039	3,42	44 985 534	1,72	13 856 660	2,41	12 433 357	2,62	2 247 055	3,29	22 090 426	2,57	231 798 067	2,13
RSS 09 Côte-Nord	93 411 952	1,86	12 191 632	1,22	6 537 540	2,62	27 089 833	1,04	9 072 047	1,58	5 459 161	1,15	1 806 859	2,65	16 319 561	1,90	171 888 585	1,58
RSS 10 Nord-du-Québec	17 639 611	0,35	1 460 498	0,15	2 040 147	0,82	4 970 184	0,19	350 231	0,06	603 626	0,13	333 842	0,49	739 901	0,09	28 138 040	0,26
RSS 11 Gaspésie--Îles-de-la-Madeleine	82 843 310	1,65	13 690 911	1,37	6 172 297	2,47	49 870 458	1,91	10 332 729	1,80	6 586 269	1,39	1 171 456	1,72	13 299 819	1,55	183 967 249	1,69
RSS 12 Chaudière-Appalaches	176 509 106	3,52	40 687 845	4,06	16 344 931	6,54	123 652 367	4,73	32 228 166	5,60	12 574 276	2,65	4 337 371	6,36	36 615 823	4,27	442 949 886	4,08
RSS 13 Laval	130 795 611	2,61	14 721 396	1,47	7 744 987	3,10	89 981 721	3,45	20 574 042	3,58	19 497 713	4,11	1 026 109	1,50	47 700 213	5,56	332 041 792	3,06
RSS 14 Lanaudière	134 556 187	2,68	30 444 625	3,04	10 556 518	4,23	96 394 766	3,69	20 904 692	3,63	18 181 253	3,83	2 311 388	3,39	39 619 565	4,62	352 968 994	3,25
RSS 15 Laurentides	189 795 961	3,78	37 592 991	3,75	11 256 765	4,51	114 416 555	4,38	36 758 410	6,39	9 555 691	2,01	2 877 371	4,22	49 897 358	5,81	452 151 102	4,16
RSS 16 Montérégie	494 888 098	9,86	88 722 689	8,85	36 235 902	14,51	337 535 777	12,92	74 332 484	12,92	47 382 715	9,98	8 277 741	12,13	114 276 381	13,32	1 201 651 787	11,07
RSS 17 Nunavik	39 208 800	0,78	3 686 912	0,37	1 007 368	0,40	3 535 049	0,14	61 952	0,01	224 928	0,05	0	0,00	9 199 263	1,07	56 924 272	0,52
RSS 18 Terres-Cries-de-la-Baie-James	35 032 095	0,70	2 571 851	0,26	553 603	0,22	1 641 224	0,06	42 952	0,01	447 629	0,09	0	0,00	8 113 429	0,95	48 402 783	0,45
TOTAL QUÉBEC	5 017 063 988	100,00	1 002 522 922	100,00	249 782 550	100,00	2 611 614 854	100,00	575 185 154	100,00	474 843 541	100,00	68 247 605	100,00	858 082 321	100,00	10 857 342 935	100,00
Pourcentage	46,21%		9,23%		2,30%		24,05%		5,30%		4,37%		0,63%		7,90%		100,00%	

N. B. Les dépenses des centres d'activités 6370 « Enseignement scolaire », 7210 « Réseau d'enseignement universitaire », 7900 « Personnel bénéficiant de mesures ... » et 7993 « Opération an 2000 » sont exclues du contour des programmes-clientèles.

ALLOCATION DES RESSOURCES, 2001-2002

DGFÉ

3-avr-02

CRÉDITS ADDITIONNELS

	PAPA Mad Hébergement Gestion de cas	Jeunes et leur famille 0 - 11 ans (CLSC)	Déficiences intellectuelle	Déficiences intellectuelle (Récurrent)	Autisme et TED	Déficiences physiques (Récurrent)	Déficiences physiques Mad et Serv. Spéc.	SOUS TOTAL
RSS 01 Bas St-Laurent	579 399	197 342	218 750	150 000	50 000		182 500	1 377 991
RSS 02 Saguenay/Lac-St-Jean	1 123 880	395 321	262 500		60 000	1 000 000	201 762	3 043 464
RSS 03 Québec	2 689 903	571 791	456 443		104 330		506 599	4 329 066
RSS 04 Mauricie et Centre-du-Québec	2 956 238	622 068	309 922		70 839	215 286	581 030	4 755 383
RSS 05 Estrie	1 472 385	346 084	492 903		112 664		216 125	2 640 161
RSS 06 Montréal-Centre	4 741 608	2 869 949	1 710 222	3 000 000	390 908		1 932 344	14 645 030
RSS 07 Outaouais	751 300	334 594	427 777		97 777		250 705	1 862 153
RSS 08 Abitibi-Témiscamingue	500 000	188 275	175 000		40 000		146 000	1 049 275
RSS 09 Côte-Nord	500 000	150 000	175 000		40 000		146 000	1 011 000
RSS 10 Nord-du-Québec	150 000	100 000	80 000		18 286		60 000	408 286
RSS 11 Gaspésie/Iles-de-la-Madeleine	500 000	150 000	175 000		40 000		146 000	1 011 000
RSS 12 Chaudière-Appalaches	2 057 619	419 380	444 061		101 500	1 500 000	313 809	4 836 369
RSS 13 Laval	2 067 945	353 939	508 283		116 179	138 051	364 847	3 549 244
RSS 14 Lanaudière	1 754 882	557 368	720 883		164 773	95 980	367 391	3 661 277
RSS 15 Laurentides	1 878 308	851 734	441 493		100 913	312 596	545 307	4 130 351
RSS 16 Montérégie	6 472 469	1 692 155	1 991 763		455 260	188 087	1 219 581	12 019 315
RSS 17 Kativik (Inuits)	150 000	100 000	80 000		18 286		60 000	408 286
RSS 18 Conseil Cri/Baie-James	150 000	100 000	80 000		18 286		60 000	408 286
TOTAL	30 495 937	10 000 000	8 750 000	3 150 000	2 000 000	3 450 000	7 300 000	65 145 937

ÉTUDE DES CRÉDITS 2003-2004

MINISTÈRE DE LA SANTÉ ET DES SERVICES SOCIAUX

- Réponses aux questions particulières -

QUESTION NO 35

Nombre de familles d'accueil, de centres d'accueil et de centres d'hébergement, de centres d'accueil et de réadaptation, de centres de jour et de maisons d'hébergement, pour chaque région régionale, pour les catégories de personnes suivantes, s'il y a lieu, pour l'année 2002-2003 :

- a) les jeunes;
- b) les adultes;
- c) les personnes âgées;
- d) les handicapés physiques;
- e) les handicapés intellectuels;
- f) les alcooliques et toxicomanes.

RÉPONSE NO 35

Voir réponse fournie à la réponse no 36.

ÉTUDE DES CRÉDITS 2003-2004

MINISTÈRE DE LA SANTÉ ET DES SERVICES SOCIAUX

- Réponses aux questions particulières -

QUESTION NO 36

Nombre de bénéficiaires de chacune de ces ressources ou établissements, pour chacune des catégories de personnes énumérées et liste d'attente au 31 mars 2003.

Question 35-36

RESSOURCES D'ACCUEIL SELON LES TYPES DE CLIENTÈLE EN 2002 – 2003

RÉGION : BAS-SAINT-LAURENT (01)

	Nombre de ressources	Nombre de places	Nombre d'usagers	Nombre de Personnes en attente
A) <u>JEUNES EN DIFFICULTÉ</u>				
Centre de réadaptation pour jeunes en difficulté d'adaptation	8	80	81	0
Centre de réadaptation pour les mères en difficulté d'adaptation	0	0	0	0
Ressources intermédiaires :				
• Pavillon	0	0	0	0
• Foyer d'accueil (R.R.R.)	5	19	14	0
• Autres (Ressource d'appoint)	0	0	0	0
Ressources de type familial :				
• Famille d'accueil	162	335	239	0
• Résidence d'accueil	0	0	0	0
• Autres	0	0	0	0
Autres ressources (précisez)	0	0	0	0
Sous-total « jeunes en difficulté »	175	434	334	0
B) <u>ADULTES</u> (santé mentale)				
• Longue durée psychiatrique(sise à Mont-Joli)	1	38 lits au permis 37 dressés	30	Aucune
• Pavillon	0	0	0	0
• Ressource intermédiaire	8	132	132	Aucune
• Secteur Est du territoire	3	36	36	Aucune
• Secteur du KRTB				
• Résidences d'accueil	35	128	128	aucune
• Secteur Est du territoire	17	80	78	aucune
• Secteur du KRTB				
Autres ressources (précisez)	0	0	0	0
Hébergement dans la communauté				
• Appartements supervisés Secteur Est du Ter- ritoire :	4	4	4	Aucune

	Nombre de ressources	Nombre de places	Nombre d'usagers	Nombre de Personnes en attente
Sous-total « adultes »	68	418	408	Aucune
C) <u>PERSONNES ÂGÉES</u>				
• CHSLD : * Voir question sur les lits de longue durée	19	1407	1386	141
• Pavillon	5	107	72	0
• Ressource intermédiaire	42	451	463	69
• Ressource de type familial	45	282	132	0
Autres ressources (précisez)	0	0	0	0
Sous-total « personnes âgées »	111	2247	2053	210
D) <u>PERSONNES AYANT UNE DÉFICIENCE PHYSIQUE</u>				
Centre de réadaptation pour les personnes ayant une déficience physique	1	24	24	0
Ressources intermédiaires				
• Pavillon	0	0	0	0
• Foyer de groupe	1	6	6	1
• Autres	0	0	0	0
Ressources de type familial				
• Famille d'accueil	3	9	6	0
• Résidence d'accueil	8	26	24	0
• Autres	0	0	0	0
Autres ressources (précisez)	0	0	0	0
Sous-total « déficience physique »	13	65	60	0
E) <u>PERSONNES AYANT UNE DÉFICIENCE INTELLECTUELLE</u>				
Centre de réadaptation pour les personnes présentant une déficience intellectuelle	0	0	0	0

	Nombre de ressources	Nombre de places	Nombre d'usagers	Nombre de Personnes en attente
Ressources intermédiaires				
• Pavillon	1	17	14	0
• Foyer de groupe	0	0	0	0
• Autres	0	0	0	0
Ressources de type familial				
• Famille d'accueil	24	45	43	0
• Résidence d'accueil	150	470	459	5
• Autres	0	0	0	0
Autres ressources (précisez)	0	0	0	0
Sous-total « déficience intellectuelle »	175	532	516	5
F) <u>PERSONNES ALCOOLIQUES ET TOXICOMANES</u>				
Centre de réadaptation pour personnes alcooliques et autres personnes toxicomanes	0	0	0	0
Ressources intermédiaires	0	0	0	0
• Pavillon				
• Foyer de groupe				
• Autres				
Ressources de type familial	0	0	0	0
• Famille d'accueil				
• Résidence d'accueil				
• Autres				
Autres ressources (précisez)	0	0	0	0
Sous-total « toxicomanie »	0	0	0	0
TOTAL :	442	3696	3371	215

Question 35-36

RESSOURCES D'ACCUEIL SELON LES TYPES DE CLIENTÈLE EN 2002 – 2003

RÉGION : SAGUENAY—LAC-SAINT-JEAN

	Nombre de Ressources	Nombre de Places	Nombre d'usagers	Nombre de Personnes en attente
A) <u>JEUNES EN DIFFICULTÉ</u>				
Centre de réadaptation pour jeunes en difficulté d'adaptation	2	104	105	2
Centre de réadaptation pour les mères en difficulté d'adaptation				
Ressources intermédiaires :				
• Pavillon				
• Foyer d'accueil (R.R.R.) (RI)	11	39	32	
• Autres (Ressource d'appoint)				
Ressources de type familial :				
• Famille d'accueil				
• Résidence d'accueil	296	614	425	
• Autres				
Autres ressources (précisez)				
Sous-total « jeunes en difficulté »	309	757	562	2
B) <u>ADULTES</u> (santé mentale)				
• Internat				
• Pavillon				
• Ressource intermédiaire				
• Résidence d'accueil	Voir note (1)	Voir note (1)	119	
Autres ressources (précisez)				
Ressource d'appui	Voir note (2)	Voir note (2)	11	
Sous-total « adultes »			130	

(1) Clientèle desservie à même le bassin de résidences d'accueil (RTF) inscrit à la page 3.

(2) Clientèle desservie à même le bassin de ressources d'appui (autres ressources) inscrit à la page 3.

	Nombre de Ressources	Nombre de Places	Nombre d'usagers	Nombre de Personnes en attente
C) <u>PERSONNES ÂGÉES</u> <ul style="list-style-type: none">CHSLD : * Voir question sur les lits de longue duréePavillonRessource intermédiaireRessource de type familial	Voir note (1)	Voir note (1)	Voir note (3) 17	
Autres ressources (précisez)			1	
Sous-total « personnes âgées »			18	
D) <u>PERSONNES AYANT UNE DÉFICIENCE PHYSIQUE</u> Centre de réadaptation pour les personnes ayant une déficience physique				
Ressources intermédiaires <ul style="list-style-type: none">PavillonFoyer de groupeAutres				
Ressources de type familial <ul style="list-style-type: none">Famille d'accueilRésidence d'accueilAutres	Voir note (1)	Voir note (1)	35	
Autres ressources (précisez)				
Appartement supervisé	Note (4)	Note (4)	1	
Sous-total « déficience physique »			36	
E) <u>PERSONNES AYANT UNE DÉFICIENCE INTELLECTUELLE</u> Centre de réadaptation pour les personnes présentant une déficience intellectuelle				
(3) Incluant les adultes (-65 ans) à profil gériatrique.				
(4) Clientèle desservie à même le bassin d'appartements supervisés inscrit à la page 3 (Autres).				

	Nombre de Ressources	Nombre de Places	Nombre d'utilisateurs	Nombre de Personnes en attente
Ressources intermédiaires <ul style="list-style-type: none"> • Pavillon • Foyer de groupe • Autres • Ress. Hélène Lévesque 	12 1 ⁽⁶⁾	104 6	103 31 ⁽⁸⁾	
Ressources de type familial <ul style="list-style-type: none"> • Famille d'accueil • Résidence d'accueil • Autres mixtes (FA-RA) 	11 155 14	23 576 ⁽⁵⁾ 72	47 ⁽⁷⁾ 377 ⁽⁷⁾ -	
Autres ressources (précisez)				
Ress. appui	8	41	15	
App. supervisé (RTF)	3	3	3	
Sous-total « déficience intellectuelle »	204	825	576	
F) <u>PERSONNES ALCOOLIQUES ET TOXICOMANES</u> Centre de réadaptation pour personnes alcooliques et autres personnes toxicomanes				
Ressources intermédiaires <ul style="list-style-type: none"> • Pavillon • Foyer de groupe • Autres 				
Ressources de type familial <ul style="list-style-type: none"> • Famille d'accueil • Résidence d'accueil • Autres <ul style="list-style-type: none"> • RI Adulte • RI enfant 	1 1	12 9	12 9	N/D N/D
Autres ressources (précisez)				
Sous-total « toxicomanie »	2	21	21	
TOTAL :				

	Nombre de Ressources	Nombre de Places	Nombre d'utilisateurs	Nombre de Personnes en attente
(5) Selon SIRTFF, le nombre de places réelles (contrat) est moindre.				
(6) Ressource spécialisée pour répit (Saguenay).				
(7) Incluant usagers, adultes ou enfants se retrouvant dans les RTF mixtes (double statut – famille d'accueil et résidence d'accueil).				
(8) Clientèle adultes et enfants.				

Question 35-36

RESSOURCES D'ACCUEIL SELON LES TYPES DE CLIENTÈLE EN 2002 – 2003

RÉGION : QUÉBEC (03)

	Nombre de ressources	Nombre de places	Nombre d'usagers	Nombre de Personnes en attente
A) JEUNES EN DIFFICULTÉ				
Centre de réadaptation pour jeunes en difficulté d'adaptation	2 * (installations)	188 * (au permis)	208 *	N/A
Centre de réadaptation pour les mères en difficulté d'adaptation				N/A
Ressources intermédiaires : • Pavillon • Foyer d'accueil (R.R.R.) • Autres (Ressource d'appoint)	N/A	N/A	N/A	N/A
Ressources de type familial : • Famille d'accueil • Résidence d'accueil • Autres	589	1020	913 ¹	N/A
Autres ressources (précisez) ▪ Foyer de groupe ▪ Appartements supervisés	11 8	98	94 3	N/A N/A
Sous-total « jeunes en difficulté »	610	1306	1218	N/A

* Ces données n'ont pas été fournies antérieurement

¹ 799 enfants
80 enfants handicapés
879 enfants temps plein
34 enfants temps partiel
913 enfants

	Nombre de ressources	Nombre de places	Nombre d'usagers	Nombre de Personnes en attente
B) <u>ADULTES (santé mentale)</u>				
• Internat	N/A			
• Pavillon	N/A			
• Ressource intermédiaire	7	65	65	50
• Résidence d'accueil	102	443	408	27
Autres ressources (précisez)				
▪ Résidence d'accueil – Problèmes multiples	4	6	2	2
Sous-total « adultes »	113	514	475	79
C) <u>PERSONNES ÂGÉES</u>				
• CHSLD : * Voir question sur les lits de longue durée	41	3645	3561	914
• Pavillon	0	0	0	0
• Ressource intermédiaire	7	146	131	15
• Ressource de type familial	4	35	30	0
Autres ressources (précisez)	N/A	N/A	N/A	N/A
Sous-total « personnes âgées »	52	3826	3722	929
D) <u>PERSONNES AYANT UNE DÉFICIENCE PHYSIQUE</u>				
Centre de réadaptation pour les personnes ayant une déficience physique				
	Voir la question 112			

	Nombre de ressources	Nombre de places	Nombre d'usagers	Nombre de Personnes en attente
Ressources intermédiaires <ul style="list-style-type: none"> • Pavillon • Foyer de groupe • Autres 	N/A	N/A	N/A	N/A
Ressources de type familial <ul style="list-style-type: none"> • Famille d'accueil • Résidence d'accueil • Autres 	19	²	34	3 ³
	6	24	24	2
Autres ressources (précisez)				
Sous-total « déficience physique »	25	24	58	5
E) <u>PERSONNES AYANT UNE DÉFICIENCE INTELLECTUELLE</u>				
Centre de réadaptation pour les personnes présentant une déficience intellectuelle (Centre de réadaptation en déficience intellectuelle de Québec)				
Ressources intermédiaires <ul style="list-style-type: none"> • Pavillon (Ressource intermédiaire) • Foyer de groupe • Autres 	1	31	31	NA
	101	437	430	46
	N/A	N/A	N/A	N/A
Ressources de type familial <ul style="list-style-type: none"> • Famille d'accueil • Résidence d'accueil • Autres 	27	²	46	10 ³
	215	611	589	15
	N/A	N/A	N/A	N/A
Autres ressources (précisez)	N/A	N/A	N/A	N/A
Sous-total « déficience intellectuelle »	344	1079	1096	71

² Il est impossible de vous transmettre la donnée du nombre de places reconnues pour la clientèle ayant une déficience physique parce que les ressources sont à vocations multiples (intellectuelle, physique et régulière).

³ Les enfants en attente reçoivent des services actuellement.

	Nombre de ressources	Nombre de places	Nombre d'usagers	Nombre de Personnes en attente
F) <u>PERSONNES ALCOOLIQUES ET TOXICOMANES</u>				
Centre de réadaptation pour personnes alcooliques et autres personnes toxico- manes	1	12	8	Ø
Ressources intermédiaires <ul style="list-style-type: none"> • Pavillon • Foyer de groupe • Autres 	N/A	N/A	N/A	N/A
Sous-total « toxicomanie »	1	12	8	Ø
TOTAL :	1145	6751	6577	1084

RRsssq/cd-cc/ij/fa
2003/05/29

Question 35-36

RESSOURCES D'ACCUEIL SELON LES TYPES DE CLIENTÈLE EN 2002 – 2003

RÉGION : MAURICIE ET CENTRE-DU-QUÉBEC

	Nombre de ressources	Nombre de places	Nombre d'usagers	Nombre de Personnes en attente
A) <u>JEUNES EN DIFFICULTÉ</u> au 31 mars 2003				
Centre de réadaptation pour jeunes en difficulté d'adaptation	2	130	143	0
Centre de réadaptation pour les mères en difficulté d'adaptation	N/A	N/A	N/A	N/A
Ressources intermédiaires : <ul style="list-style-type: none">• Pavillon• Foyer d'accueil (R.R.R.)• Autres (Ressource d'appoint) Résidence de groupe	1	12	12	0
Ressources de type familial : <ul style="list-style-type: none">• Famille d'accueil, résidence d'accueil et autres	474	1 327	920	0
Autres ressources (précisez)	N/A	N/A	N/A	N/A
Sous-total « jeunes en difficulté »	477	1 469	1 075	0
B) <u>ADULTES</u> (santé mentale) au 31 mars 2003				
<ul style="list-style-type: none">• Internat• Pavillon – Ressource intermédiaire• Ressources de type familial	N/A 20 100	N/A 247 606	N/A	N/A 4 3
Autres ressources (précisez) Article 108 de la Loi SSS	1	7		
Sous-total « adultes »	121	860		7

	Nombre de ressources	Nombre de places	Nombre d'usagers	Nombre de Personnes en attente
C) <u>PERSONNES ÂGÉES</u>				
<ul style="list-style-type: none"> CHSLD (hébergement permanent excluant temporaire et URFI) 	13 dont 2 privés conventionnés	2 780	2 620	<i>Au 5 mars 2003</i> 62
<ul style="list-style-type: none"> Ressource intermédiaire 	35	560	496	26
<ul style="list-style-type: none"> Ressource de type familial 	55	477	423	0
Autres ressources (précisez)				
Sous-total « personnes âgées »	103	3 817	3 539	88
D) <u>PERSONNES AYANT UNE DÉFICIENCE PHYSIQUE au 31 mars 2003</u>				
Centre de réadaptation pour les personnes ayant une déficience physique	1	40	137	2
Ressources intermédiaires <ul style="list-style-type: none"> Pavillon Foyer de groupe Autres 	Pour les personnes ayant une déficience physique, conformément au modèle régional clinico-administratif, les ressources intermédiaires et de type familial sont gérées par les CHSLD s'il s'agit d'une personne de 18 ans et plus, ou par le Centre Jeunesse pour l'enfance et la jeunesse. Les données sont donc intégrées dans celles présentées précédemment.			
Ressources de type familial <ul style="list-style-type: none"> Famille d'accueil Résidence d'accueil Autres 				
Autres ressources (précisez)	N/A	N/A	N/A	N/A
Sous-total « déficience physique »	1	40	137	2
E) <u>PERSONNES AYANT UNE DÉFICIENCE INTELLECTUELLE au 31 mars 2003</u>				
Centre de réadaptation pour les personnes présentant une déficience intellectuelle	N/A	N/A	N/A	N/A
Ressources intermédiaires	67	250	221	6
Ressources de type familial	245	666	634	27 (20 RTF et 7 répit RTF)
Autres ressources (précisez) Ressource d'assistance continue	15	71	70	0
Sous-total « déficience intellectuelle »	327	987	925 sur 1933 personnes avec services du CSDI	33

	Nombre de ressources	Nombre de places	Nombre d'usagers	Nombre de Personnes en attente
F) <u>PERSONNES ALCOOLIQUES ET TOXICOMANES au 7 avril 2003</u>				
Centre de réadaptation pour person- nes alcooliques et autres personnes toxicomanes	1	24	23	21
Ressources intermédiaires	Pour les personnes alcooliques et toxicomanes, conformé- ment au modèle régional clinico-administratif, les ressour- ces intermédiaires et de type familial sont gérées par le CHCM en santé mentale. Les données sont donc intégrées dans celles présentées pré- cédemment dans la partie adulte- santé mentale.			
Ressources de type familial				
Autres ressources (précisez) N/A				
Sous-total « toxicomanie »	1	24	23	21
TOTAL :	1 030	7 187	5 699	151

Question 35-36

RESSOURCES D'ACCUEIL SELON LES TYPES DE CLIENTÈLE EN 2002 – 2003

RÉGION : 05 - ESTRIE

	Nombre de ressources	Nombre de places	Nombre d'usagers	Nombre de Personnes en attente
A) <u>JEUNES EN DIFFICULTÉ</u>				
Centre de réadaptation pour jeunes en difficulté d'adaptation <ul style="list-style-type: none">Centre jeunesse de l'Estrie	1	122	113	0
Centre de réadaptation pour les mères en difficulté d'adaptation <ul style="list-style-type: none">Villa Marie-Claire	1	15	9	7 ¹
Ressources intermédiaires : <ul style="list-style-type: none">PavillonFoyer d'accueil (R.R.R.)Centre jeunesse de l'Estrie	- - 6	- - 28	- - 28	- - 0
Ressources de type familial : <ul style="list-style-type: none">Famille d'accueil (Centre jeunesse de l'Estrie))Résidence d'accueilAutres	274 - -	639 - -	521 ² - -	0 - -
Sous-total « jeunes en difficulté »	282	804	923	7
B) <u>ADULTES (santé mentale)</u>				
<ul style="list-style-type: none">Internat (Centre de réadaptation)PavillonRessource intermédiaireRésidence d'accueilCHSLDAppartements supervisésSupervision à distanceFoyer de Groupe	1 - 6 27 1 2 6 1	29 - 100 139 60 26 17 3	18 - 99 134 40 ³ 26 14 1	0 - 1 4 - 9 0 1
Sous-total « adultes »	44	374	332	27

¹ Trois mères et quatre enfants orientés vers le CRMDA, car en attente d'une ordonnance du Tribunal.

² 53 de ces jeunes proviennent d'autres régions.

³ Cet établissement a été dédié depuis avril 2002 à la santé mentale. Le tiers des personnes hébergées actuellement appartient à d'autres programmes clientèle.

	Nombre de ressources	Nombre de places	Nombre d'usagers	Nombre de Personnes en attente
C) <u>PERSONNES ÂGÉES</u>				
• CHSLD : * Voir question sur les lits de longue durée	19	1573	1580	70
• Pavillon	Données incluses dans les RI			
• Ressource intermédiaire	10 ⁴	188	173	18
• Ressource de type familial	8 ⁵	74	62	3
Sous-total « personnes âgées »	37	1835	1815	101
D) <u>PERSONNES AYANT UNE DÉFICIENCE PHYSIQUE</u>				
Centre de réadaptation pour les personnes ayant une déficience physique				
Ressources intermédiaires				
• Pavillon	-	-	-	-
• Foyer de groupe	-	-	-	-
• Autres	4	10	12	9
Ressources de type familial				
• Famille d'accueil	-	-	5 ⁶	3
• Résidence d'accueil	5	18	36	5
• Autres (Places spécifiques)	-	4	4	-
Autres ressources (précisez) :				
• Supervision à distance	4	-	15	3
Sous-total « déficience physique »	13	32	72	21
E) <u>PERSONNES AYANT UNE DÉFICIENCE INTELLECTUELLE</u>				
Centre de réadaptation pour les personnes présentant une déficience intellectuelle				
Ressources intermédiaires				
• Pavillon	-	-	-	-
• Foyer de groupe	1	9	7	-
Ressources de type familial⁷				
• Famille d'accueil	32	38	29	4
• Résidence d'accueil	185	419	365	39
Autres ressources (précisez) :				

⁴ Extrait du logiciel IMAGES au 19 juin 2003 par Carole Demers.

⁵ Idem.

⁶ Places achetées à un autre établissement.

⁷ Il y a eu transfert au 1^{er} avril 2002 de la responsabilité administrative de 11 ressources hébergeant des personnes ayant une déficience physique du CRDI vers le CRDP.

	Nombre de ressources	Nombre de places	Nombre d'usagers	Nombre de Personnes en attente
• Assistance résidentielle continue	4	33	33	-
Sous-total « déficience intellectuelle »	221	490	427	43
F) <u>PERSONNES ALCOOLIQUES ET TOXICOMANES</u>		9 en réadaptation		
Centre de réadaptation pour personnes alcooliques et autres personnes toxicomanes	1 CRPAT	4 en désintoxication	10 personnes	3 personnes en désintoxication
Ressources intermédiaires				
• Pavillon	-	-	-	-
• Foyer de groupe	-	-	-	-
• Autres	-	-	-	-
Ressources de type familial				
• Famille d'accueil	-	-	-	-
• Résidence d'accueil	-	-	-	-
• Autres	-	-	-	-
Sous-total « toxicomanie »	1	13	10	3
TOTAL :	598	3 548	3 327	191

Question 35-36

RESSOURCES D'ACCUEIL SELON LES TYPES DE CLIENTÈLE EN 2002 – 2003

RÉGION : MONTRÉAL (06)

	Nombre de Ressources	Nombre de Places	Nombre d'usagers	Nombre de Personnes en attente
A) <u>JEUNES EN DIFFICULTÉ</u>				
Les Centres de la jeunesse et de la famille Batshaw Centre de réadaptation pour jeunes en difficulté d'adaptation d'expression anglaise (Mandat supra régional des Centres Batshaw)	26	242	199	0
Centre de réadaptation pour les jeunes en difficulté d'adaptation <i>Havre jeunesse CRJDA Privé</i>	2	15	N/D	N/D
Centre de réadaptation pour les mères en difficulté d'adaptation <i>Maison Élisabeth CRMDA Privé</i>	1	18	N/D	N/D
Ressources intermédiaires :				
• Pavillon	1	7	5	N/D
• Foyer d'accueil (R.R.R.)	S/O	S/O	S/O	S/O
• Autres (Ressource d'appoint)	7	7	7	N/D
Ressources de type familial :				
• Famille d'accueil	376	629	629	N/D
• Résidence d'accueil	S/O	S/O	S/O	S/O
• Autres	--	--	--	--
Sous-total « jeunes en difficulté »	410	885	840	
CRJMDA	3	33		
TOTAL :	413	918	840	

	Nombre de Ressources	Nombre de Places	Nombre d'usagers	Nombre de Personnes en attente
B) ADULTES (santé mentale) *				
• Internat				
• Pavillon				
• Ressource intermédiaire incluant les pavillons	156	1 770		332
• Résidence d'accueil	286	1 692		174
Autres ressources (précisez)**	38	408		57
Sous-total « adultes »	480	3 870		563

* Réf. : Répartition des ressources d'hébergement (nombre de ressources et nombre de places) par établissement gestionnaires pour Montréal et environs, Régie régionale, Mars 2003)

** Il s'agit de résidences de groupe ou d'appartements.

C)	<u>PERSONNES ÂGÉES</u>	Établissements			
	• CHSLD (<i>Publics et Privés conventionnés</i>): * Voir question sur les lits de longue durée	64	13506 (lits au permis)	13319 (lits dressés)	2334
	• Pavillon				
	• Ressource intermédiaire	4	115	91	19
	• Ressource de type familial	33	201	155	49
	Autres ressources (précisez)				
	Sous-total « personnes âgées »	101	13822	13565	2403

	Nombre de Ressources	Nombre de Places	Nombre d'usagers	Nombre de Personnes en attente
D) <u>PERSONNES AYANT UNE DÉFICIENCE PHYSIQUE</u> Centre de réadaptation pour les personnes ayant une déficience physique				
Ressources intermédiaires				
• Pavillon	5 pour enfants	10 pour enfants	10 enfants	12 enfants
• Foyer de groupe				
• Autres	6 pour adultes	29 pour adultes	23 adultes	2 adultes
Ressources de type familial				
• Famille d'accueil	28 pour enfants	51 pour enfants	43 enfants	2 enfants
• Résidence d'accueil	20 pour adultes	59 pour adultes	50 adultes	7 adultes
• Autres				
Autres ressources (précisez)				
• Répit en RI enfants	_____ ¹	13 enfants	13 enfants	_____
Sous-total « déficience physique »	59	162	139	23

1 Il s'agit de places de répit à l'intérieur des RI pour enfants.

	Nombre de Ressources	Nombre de Places	Nombre d'utilisateurs	Nombre de Personnes en attente
E) <u>PERSONNES AYANT UNE DÉFICIENCE INTELLECTUELLE</u> Centre de réadaptation pour les personnes présentant une déficience intellectuelle <i>Source: Système d'information clien- tèle en déficience intellectuelle (SIC-DI)</i>				
Ressources intermédiaires <ul style="list-style-type: none"> • Pavillon • Foyer de groupe • Autres 				
Ressources de type familial <ul style="list-style-type: none"> • Famille d'accueil • Résidence d'accueil • . Autres 				
Autres ressources (précisez): <ul style="list-style-type: none"> • Ressource communautaire • Internat 				
Sous-total « déficience intellectuelle »				

	Nombre de Ressources	Nombre de Places	Nombre d'usagers	Nombre de Personnes en attente
F) <u>PERSONNES ALCOOLIQUES ET TOXICOMANES</u> Centre de réadaptation pour personnes alcooliques et autres personnes toxicomanes	2 CR : Ctre Dollard-Cormier et Portage	55 174 Total : 229	Serv.internes et externes 7279 857	261 N/D
Ressources de type familial <ul style="list-style-type: none"> • Famille d'accueil • Résidence d'accueil • Autres 	6 F/A	33 places	31	N/D
Autres ressources (précisez)				
Contrat article 108	6 ressources	54 places	Env. 200	N/D
Sous-total « toxicomanie »	14	316	8 367	261
TOTAL :				

Question 35-36

RESSOURCES D'ACCUEIL SELON LES TYPES DE CLIENTÈLE EN 2002 – 2003

RÉGION : MONTRÉAL (06)

	Nombre de ressources	Nombre de places	Nombre d'usagers	Nombre de Personnes en attente
A) <u>JEUNES EN DIFFICULTÉ</u>				
Centre de réadaptation pour jeunes en difficulté d'adaptation	20 FG 56 unités	178 675	180 682	96 * 57 *
Centre de réadaptation pour les mères en difficulté d'adaptation	2 FG	18	17	0
Ressources intermédiaires :				
• Pavillon	0	0	0	0
• Foyer d'accueil (R.R.R.)	22 FG	198	189	0
• Autres (Ressource d'appoint)	0	0	0	0
Ressources de type familial :				
• Famille d'accueil	1002	1754	1801	156
• Résidence d'accueil	0	0	0	0
• Autres	0	0	0	0
Autres ressources (précisez)	0	0	0	0
Sous-total « jeunes en difficulté »	1102	2823	2869	309
TOTAL :				

* Ce sont généralement des personnes en attente d'un service plus approprié et spécifique à leurs besoins.

Question 35-36

RESSOURCES D'ACCUEIL SELON LES TYPES DE CLIENTÈLE EN 2002 – 2003

RÉGION : 07 - OUTAOUAIS

	Nombre de ressources	Nombre de places	Nombre d'usagers	Nombre de Personnes en attente
A) JEUNES EN DIFFICULTÉ				
Centre de réadaptation pour jeunes en difficulté d'adaptation	7	107	Au 1-4-2002 : 93 Nouveaux usagers : <u>201</u> Total : 294	Périodes d'engorgement variables
Centre de réadaptation pour les mères en difficulté d'adaptation				
Ressources intermédiaires : • Pavillon • Foyer d'accueil (R.R.R.) • Autres (Ressource d'appoint)				
Ressources de type familial : • Famille d'accueil • Résidence d'accueil • Autres	306	722	Au 1-4-2002 : 433 Nouveaux : 302 Total : 735 Au 31-03-03 : 478	
Autres ressources (précisez) Appartements supervisés			Au 1-4-2002 : 11 Nouveaux : 20 Total : 31 Au 31-03-2003 : 4	
Sous-total « jeunes en difficulté »	313	829		

	Nombre de ressources	Nombre de places	Nombre d'usagers	Nombre de Personnes en attente
B) <u>ADULTES</u> (santé mentale) *	53 lits +13 lits pour la psychiatrie légale	190 (RTF)	66	13 (22 en attente d'hébergement)
• Internat			191	
• Pavillon		8(Résidences de groupe)	8	15 (RTF)
• Ressource intermédiaire	45 RTF			
• Résidence d'accueil	1 résidence de groupe	6 (pour chaque résidence d'accueil)	12	
*Données au 14 mars 2003	2 résidences d'accueil			
Autres ressources (précisez santé mentale associé à d'autres problématiques)	3 lits transitoires	3 lits	3 personnes	n/d
Sous-total « adultes »				
C) <u>PERSONNES ÂGÉES</u>				
• CHSLD : *	11	1277	1277	
• Pavillon	n/a	n/a	n/a	
• Ressource intermédiaire	1	24	24	
• Ressource de type familial	41	177	177	
Autres ressources (précisez)				
Sous-total « personnes âgées »				
D) <u>PERSONNES AYANT UNE DÉFICIENCE PHYSIQUE</u>				
Centre de réadaptation pour les personnes ayant une déficience physique	1	25 lits de RFI		
Ressources intermédiaires				
• Pavillon				
• Foyer de groupe				
• Autres				

	Nombre de ressources	Nombre de places	Nombre d'usagers	Nombre de Personnes en attente	
Ressources de type familial*					
	• Famille d'accueil	1	6	6	3
	• Famille d'accueil malentendant Mon- tréal	6	6	6	0
	• Résidence d'accueil				
• Autres					
Autres ressources (précisez)					
NOTE: Par ailleurs, certains sont hébergés dans des RFT en DI	4	11	11	0	
Sous-total « déficience physique »	11	23	23	3	
E) <u>PERSONNES AYANT UNE DÉFICIENCE INTELLECTUELLE</u>					
Centre de réadaptation pour les personnes présentant une déficience intellectuelle	1	15	15	0	
Ressources intermédiaires	• Aucun				
	• Foyer de groupe	17	108	89	--
	• Autres	0	--	--	8
Ressources de type familial Grand total : 156	• Famille d'accueil enfants	29	50	43	Total rég. 6 24
	• Résidence d'accueil adultes	127	357	335	18 31
	• Autres	0	--	--	0 --
Autres ressources (précisez)	0	--	--	--	
Sous-total « déficience intellectuelle »					
F) <u>PERSONNES ALCOOLIQUES ET TOXICOMANES</u>					
Centre de réadaptation pour person- nes alcooliques et autres personnes toxicomanes	1	26	658 (611 adultes et 47 adolescents(e) du 1 ^{er} avril 2002 au 31 mars 2003)	0	

	Nombre de ressources	Nombre de places	Nombre d'usagers	Nombre de Personnes en attente
Ressources intermédiaires <ul style="list-style-type: none">• Pavillon• Foyer de groupe• Autres				
Ressources de type familial <ul style="list-style-type: none">• Famille d'accueil• Résidence d'accueil <i>Note 1: Cette résidence fait partie des statistiques en déficience intellectuelle, car c'est le CRDI qui la gère. Par contre, la ressource est réservée exclusivement aux personnes alcooliques ou toxicomanes.</i>• Autres	1	6	6	0
Autres ressources (précisez)				
Sous-total « toxicomanie »				
TOTAL :				

Question 35-36

RESSOURCES D'ACCUEIL SELON LES TYPES DE CLIENTÈLE EN 2002 – 2003

RÉGION : ABITIBI-TÉMISCAMINGUE (08)

	Nombre de ressources	Nombre de places	Nombre d'usagers	Nombre de Personnes en attente
A) <u>JEUNES EN DIFFICULTÉ</u>				
Centre de réadaptation pour jeunes en difficulté d'adaptation (au 27 mai 2003)	2	CRLM : 45 CJAT : 32 Autochtones : 20	CRLM : 44 Autochtones : 3 CJAT : 62 Autochtones : 16	
Centre de réadaptation pour les mères en difficulté d'adaptation	0	0	0	0
Ressources intermédiaires :				
• Pavillon	N/A	N/A	N/A	N/A
• Maison d'accueil	7	17	14	0
• Autres (Ressource d'appoint)	N/A	N/A	N/A	N/A
Ressources de type familial :				
• Famille d'accueil (au 27 fév 2003)	219	509	315	0
• Résidence d'accueil	N/A	N/A	N/A	N/A
• Autres				
Autres ressources (précisez)				
Sous-total « jeunes en difficulté »	228	603	435	0
B) <u>ADULTES</u> (santé mentale)				
• Internat	0	0	0	0
• Pavillon	N/A	N/A	N/A	N/A
• Ressource intermédiaire	1	6	6	0
• Résidence d'accueil	16	95	73	3
Autres ressources (précisez)				
Sous-total « adultes »	17	101	79	3

	Nombre de ressources	Nombre de places	Nombre d'usagers	Nombre de Personnes en attente
C) <u>PERSONNES ÂGÉES</u>				
• CHSLD : * Voir question sur les lits de longue durée	6	622	621	60
• Pavillon	N/A	N/A	N/A	N/A
• Ressource intermédiaire	12	141	126	24
• Ressource de type familial	20	93	71	19
Autres ressources (précisez)	N/A	N/A	N/A	N/A
Sous-total « personnes âgées »	38	856	818	103
D) <u>PERSONNES AYANT UNE DÉFICIENCE PHYSIQUE</u>				
Centre de réadaptation pour les personnes ayant une déficience physique				
Ressources intermédiaires				
• Pavillon	N/A	N/A	N/A	N/A
• Maison d'accueil	2	6	5	0
• Autres	N/A	N/A	N/A	N/A
Ressources de type familial				
• Famille d'accueil	9	53	38	1 enfant
• Résidence d'accueil				7 adultes
• Autres	N/A	NA	N/A	N/A
Autres ressources (précisez)	N/A	N/A	N/A	N/A
Sous-total « déficience physique »	11	59	43	8
E) <u>PERSONNES AYANT UNE DÉFICIENCE INTELLECTUELLE</u>	1	31	31	0
Centre de réadaptation pour les personnes présentant une déficience intellectuelle				
Unité en déficience intellectuelle Réseau de la santé et des services sociaux des Aurores boréales	1	39	39	0

	Nombre de ressources	Nombre de places	Nombre d'utilisateurs	Nombre de Personnes en attente
Ressources intermédiaires				
• Pavillon	N/A	N/A	N/A	N/A
• Maison d'accueil (RI)	1	5	5	0
• Autres	N/A	N/A	N/A	N/A
Ressources de type familial				
• Famille d'accueil	134	293	189	7 enfants 11 adultes
• Résidence d'accueil				
• Autres	N/A	N/A	N/A	N/A
Autres ressources (précisez)				
Sous-total « déficience intellectuelle »	137	368	264	18
F) <u>PERSONNES ALCOOLIQUES ET TOXICOMANES</u>				
Centre de réadaptation pour personnes alcooliques et autres personnes toxicomanes				
Ressources intermédiaires				
• Pavillon	N/A	N/A	N/A	N/A
• Foyer de groupe	N/A	N/A	N/A	N/A
• Autres	N/A	N/A	N/A	N/A
Ressources de type familial				
• Famille d'accueil	N/A	N/A	N/A	N/A
• Résidence d'accueil	1	4	1	0
• Autres	N/A	N/A	N/A	N/A
Autres ressources (précisez)				
Sous-total « toxicomanie »	1	4	1	0
TOTAL :	432	1991	1640	132

Question 35-36

RESSOURCES D'ACCUEIL SELON LES TYPES DE CLIENTÈLE EN 2002 – 2003

RÉGION : CÔTE-NORD (9)

	Nombre de ressources	Nombre de places	Nombre d'usagers	Nombre de Personnes en attente
A) <u>JEUNES EN DIFFICULTÉ</u>				
Centre de réadaptation pour jeunes en difficulté d'adaptation (⁽¹⁾) Unité temporaire l'Entracte, ouverte en juin 2001 pour jeunes de 6 à 12 ans.	7 + 1 (⁽¹⁾)	64 + 8 (⁽¹⁾)	59	1
Centre de réadaptation pour les mères en difficulté d'adaptation				
Ressources intermédiaires :				
• Pavillon				
• Foyer d'accueil (R.R.R.)	1	2	2	1
• Autres (Ressource d'appoint)				
Ressources de type familial :				
• Famille d'accueil	113	281	143	0
• Résidence d'accueil				
• Autres				
Autres ressources (précisez)				
Sous-total « jeunes en difficulté »				
B) <u>ADULTES</u> (santé mentale)				
• Internat				
• Pavillon				
• Ressource intermédiaire (⁽¹⁾) Baie-Comeau	1	5	5	5
Sept-Îles	2	18	18	0
• Résidence d'accueil Baie-Comeau	11	22	22	0
Sept-Îles	14	40	31	0
(⁽¹⁾) Clientèle double problématique				
Autres ressources (précisez)				
• Logement social	10	12	12	42

		Nombre de ressources	Nombre de places	Nombre d'utilisateurs	Nombre de Personnes en attente
<ul style="list-style-type: none"> Hébergement communautaire Appartement supervisé Hébergement de crise Répit-dépannage 	Baie-Comeau	1	7	6	2
	Sept-Îles	1	8	6	-
		2	9	9	2
		0	0	n/d	n/d
		0	0	0	n/d
Sous-total « adultes »					
C) <u>PERSONNES ÂGÉES</u>					
<ul style="list-style-type: none"> CHSLD : * Voir question sur les lits de longue durée Pavillon Ressource intermédiaire Ressource de type familial 		6	377	360	28
		2	29	25	2
		n/d	84	72	10
Autres ressources (précisez)					
Sous-total « personnes âgées »		n/d	490	457	40
D) <u>PERSONNES AYANT UNE DÉFICIENCE PHYSIQUE</u>		<u>Voir la section E</u>			
Centre de réadaptation pour les personnes ayant une déficience physique					
Ressources intermédiaires					
<ul style="list-style-type: none"> Pavillon Foyer de groupe Autres 					
Ressources de type familial					
<ul style="list-style-type: none"> Famille d'accueil Résidence d'accueil Autres 					
Autres ressources (précisez)					
Sous-total « déficience physique »					

	Nombre de ressources	Nombre de places	Nombre d'usagers	Nombre de Personnes en attente
E) <u>PERSONNES AYANT UNE DÉFICIENCE INTELLECTUELLE</u> Centre de réadaptation pour les personnes présentant une déficience intellectuelle				
Ressources intermédiaires <ul style="list-style-type: none"> • Pavillon • Foyer de groupe • Autres 	7	40	28 (25 DI et 3 DP)	0
Ressources de type familial <ul style="list-style-type: none"> • Famille d'accueil • Résidence d'accueil • Autres 	28	79	79	12
Autres ressources (précisez)				
Répit Daniel-Potvin	1	2	2	0
Le Répit des Îles	1	1	1	0
Projet autiste (résidence Divet)	1	4	4	0
Sous-total « déficience intellectuelle »	38	126	114	12
F) <u>PERSONNES ALCOOLIQUES ET TOXICOMANES</u> Centre de réadaptation pour personnes alcooliques et autres personnes toxicomanes	1	12	1 274 inscrits 146 admis	14 (interne)
Ressources intermédiaires <ul style="list-style-type: none"> • Pavillon • Foyer de groupe • Autres 				
Ressources de type familial <ul style="list-style-type: none"> • Famille d'accueil • Résidence d'accueil • Autres 	1	7 places (fin de semaine)	85	-
Autres ressources (précisez)				
Sous-total « toxicomanie »				
TOTAL :	2	12 places + 7 (fin de semaine)		14 (interne)

Question 35-36

RESSOURCES D'ACCUEIL SELON LES TYPES DE CLIENTÈLE EN 2002 – 2003

RÉGION : NORD-DU-QUÉBEC (10)

	Nombre de ressources	Nombre de places	Nombre d'utilisateurs	Nombre de Personnes en attente
A) <u>JEUNES EN DIFFICULTÉ</u>				
Centre de réadaptation pour jeunes en difficulté d'adaptation				
Centre de réadaptation pour les mères en difficulté d'adaptation				
Ressources intermédiaires : <ul style="list-style-type: none"> • Pavillon • Foyer d'accueil (R.R.R.) • Autres (Ressource d'appoint) 	Les services pour les jeunes en difficulté sont offerts par les Centres jeunesse des régions du Saguenay-Lac-St-Jean et de l'Abitibi-Témiscamingue			
Ressources de type familial : <ul style="list-style-type: none"> • Famille d'accueil • Résidence d'accueil • Autres 	Idem			
Autres ressources (précisez)				
Sous-total « jeunes en difficulté »				
B) <u>ADULTES</u> (santé mentale)				
<ul style="list-style-type: none"> • Internat • Pavillon • Ressource intermédiaire • Résidence d'accueil 	1	2	1	0
Autres ressources (précisez)				
Sous-total « adultes »	1	2	1	0

	Nombre de ressources	Nombre de places	Nombre d'usagers	Nombre de Personnes en attente
C) <u>PERSONNES ÂGÉES</u> <ul style="list-style-type: none"> CHSLD : * Voir question sur les lits de longue durée Pavillon Ressource intermédiaire Ressource de type familial 				
Autres ressources (précisez)				
Sous-total « personnes âgées »				
D) <u>PERSONNES AYANT UNE DÉFICIENCE PHYSIQUE</u> <p>Centre de réadaptation pour les personnes ayant une déficience physique</p>				
Ressources intermédiaires <ul style="list-style-type: none"> Pavillon Foyer de groupe Autres 	0	0	0	0
Ressources de type familial <ul style="list-style-type: none"> Famille d'accueil Résidence d'accueil Autres 	1 0	1 0	1 0	0 0
Autres ressources (précisez)				
Sous-total « déficience physique »	1	1	1	0
E) <u>PERSONNES AYANT UNE DÉFICIENCE INTELLECTUELLE</u> <p>Centre de réadaptation pour les personnes présentant une déficience intellectuelle</p>				

	Nombre de ressources	Nombre de places	Nombre d'usagers	Nombre de Personnes en attente
Ressources intermédiaires <ul style="list-style-type: none"> • Pavillon • Foyer de groupe • Autres 	0	0	0	0
Ressources de type familial <ul style="list-style-type: none"> • Famille d'accueil • Résidence d'accueil • Autres 	1	4	4	0
Autres ressources (précisez)				
Sous-total « déficience intellectuelle »	1	4	4	0
F) <u>PERSONNES ALCOOLIQUES ET TOXICOMANES</u> Centre de réadaptation pour personnes alcooliques et autres personnes toxicomanes				
Ressources intermédiaires <ul style="list-style-type: none"> • Pavillon • Foyer de groupe • Autres 	0	0	0	0
Ressources de type familial <ul style="list-style-type: none"> • Famille d'accueil • Résidence d'accueil • Autres 	0	0	0	0
Autres ressources (précisez)	0	0	0	0
Sous-total « toxicomanie »	0	0	0	0
TOTAL :	3	7	6	0

Question 35-36

RESSOURCES D'ACCUEIL SELON LES TYPES DE CLIENTÈLE EN 2002 – 2003

RÉGION : GASPÉSIE-ÎLES-DE-LA-MADELEINE

	Nombre de ressources	Nombre de places	Nombre d'utilisateurs	Nombre de Personnes en attente
A) JEUNES EN DIFFICULTÉ				
Centre de réadaptation pour jeunes en difficulté d'adaptation	3	38	30	0
Centre de réadaptation pour les mères en difficulté d'adaptation				
Ressources intermédiaires :				
• Pavillon				
• Foyer d'accueil (R.R.R.)	1	3	194	0
• Autres (Ressource d'appoint)				
Ressources de type familial :				
• Famille d'accueil	132	294	194	0
• Résidence d'accueil				
• Autres				
Autres ressources (précisez)				
Sous-total « jeunes en difficulté »	136	335	227	0
B) ADULTES (santé mentale)				
• Internat				
• Pavillon				
• Ressource intermédiaire	4	23	23	0
• Résidence d'accueil	44	105	82	0
Autres ressources (précisez)				
Sous-total « adultes »	49	128	105	0

	Nombre de ressources	Nombre de places	Nombre d'utilisateurs	Nombre de Personnes en attente
C) <u>PERSONNES ÂGÉES</u>				
• CHSLD : * Voir question sur les lits de longue durée				
• Pavillon				
• Ressource intermédiaire	14	96	96	0
• Ressource de type familial	23	91	80	0
Autres ressources (précisez)				
Sous-total « personnes âgées »				
D) <u>PERSONNES AYANT UNE DÉFICIENCE PHYSIQUE</u>				
Centre de réadaptation pour les personnes ayant une déficience physique				
Ressources intermédiaires				
• Pavillon				
• Foyer de groupe				
• Autres				
Ressources de type familial				
• Famille d'accueil				
• Résidence d'accueil	6	8	7	0
• Autres				
Autres ressources (précisez)				
Sous-total « déficience physique »	6	8	7	0
E) <u>PERSONNES AYANT UNE DÉFICIENCE INTELLECTUELLE</u>				
Centre de réadaptation pour les personnes présentant une déficience intellectuelle				

	Nombre de ressources	Nombre de places	Nombre d'usagers	Nombre de Personnes en attente
Ressources intermédiaires				
• Pavillon				
• Foyer de groupe	16	42	42	0
• Autres				
Ressources de type familial				
• Famille d'accueil	9	13	12	0
• Résidence d'accueil	117	249	175	0
• Autres				
Autres ressources (précisez)				
Sous-total « déficience intellectuelle »	142	304	229	0
F) <u>PERSONNES ALCOOLIQUES ET TOXICOMANES</u>				
Centre de réadaptation pour personnes alcooliques et autres personnes toxicomanes	1	14	14	0
Ressources intermédiaires				
• Pavillon				
• Foyer de groupe				
• Autres				
Ressources de type familial				
• Famille d'accueil				
• Résidence d'accueil				
• Autres				
Autres ressources (précisez)				
Sous-total « toxicomanie »				
TOTAL :	1	14	14	0

Question 35-36

RESSOURCES D'ACCUEIL SELON LES TYPES DE CLIENTÈLE EN 2002 – 2003

RÉGION : CHAUDIÈRE-APPALACHES (12)

	Nombre de ressources	Nombre de places	Nombre d'usagers	Nombre de Personnes en attente
A) JEUNES EN DIFFICULTÉ				
Centre de réadaptation pour jeunes en difficulté d'adaptation	CR réadap.* 7 CR sécur. 1 RRC 3 F.jeunesse 3 RRR 4	80 12 27 27 14	75 17 22 25 7	
*Nous disposons de 12 places en sécuritaire pour 17 jeunes hébergés, ce qui nécessite des investissements ponctuels.	TOTAL 18	160	146	0
Centre de réadaptation pour les mères en difficulté d'adaptation	0	0	0	0
Ressources intermédiaires :				
• Pavillon				
• Foyer d'accueil (R.R.R.)				
• Autres (Ressource d'appoint)				
Ressources de type familial :				
• Famille d'accueil	456	684	463	0
• Résidence d'accueil				
• Autres				
Autres ressources (précisez)				
Sous-total « jeunes en difficulté »	474	844	609	0
B) ADULTES (santé mentale)				
• Internat	1	50	51	4
• Pavillon				
• Ressource intermédiaire	12	127	127	3
• Résidence d'accueil	60	295	295	10
Autres ressources (précisez)	3	24	24	---
Sous-total « adultes »	76	496	497	17

	Nombre de ressources	Nombre de places	Nombre d'usagers	Nombre de Personnes en attente
C) <u>PERSONNES ÂGÉES</u>				
• CHSLD : * Voir question sur les lits de longue durée	38	2096	2096	168
• Pavillon				
• Ressource intermédiaire	14	209	209	25
• Ressource de type familial	27	212	202	8
Autres ressources (précisez)				
Sous-total « personnes âgées »	79	2517	2507	201
D) <u>PERSONNES AYANT UNE DÉFICIENCE PHYSIQUE</u>				
Centre de réadaptation pour les personnes ayant une déficience physique	0	0	0	0
Ressources intermédiaires				
• Pavillon	0	0	0	0
• Foyer de groupe				
• Autres				
Ressources de type familial				
• Famille d'accueil				
• Résidence d'accueil				
• Autres	6	9	9	0
Autres ressources (précisez)				
Sous-total « déficience physique »	6	9	9	0

	Nombre de ressources	Nombre de places	Nombre d'utilisateurs	Nombre de Personnes en attente
E) <u>PERSONNES AYANT UNE DEFICIENCE INTELLECTUELLE</u>				
Centre de réadaptation pour les personnes présentant une déficience intellectuelle				0
Ressources à assistance continue	18	108	104	
Ressources contractuelles avec allocation	86	240	240	
Ressources intermédiaires				
• Pavillon	14	98	104	0
• Foyer de groupe				
• Autres				
Ressources de type familial				
• Famille d'accueil	27	61	36	21
• Résidence d'accueil	196	789	713	37
• Autres				
Autres ressources (précisez)				
Sous-total « déficience intellectuelle »	341	1296	1197	58

	Nombre de ressources	Nombre de places	Nombre d'usagers	Nombre de Personnes en attente
F) <u>PERSONNES ALCOOLIQUES ET TOXICOMANES</u>				
Centre de réadaptation pour personnes alcooliques et autres personnes toxicomanes	1	14 Désintoxication 5 lits Réadap. interne 9 lits	2 110 Réadap. interne 90 Réadap. externe 1 700 Désintox. 320	7
Ressources intermédiaires				
• Pavillon	N/A	N/A	N/A	N/A
• Foyer de groupe	N/A	N/A	N/A	N/A
• Autres	N/A	N/A	N/A	N/A
Ressources de type familial				
• Famille d'accueil	N/A	N/A	N/A	N/A
• Résidence d'accueil	N/A	N/A	N/A	N/A
• Autres	N/A	N/A	N/A	N/A
Autres ressources (précisez)				
Le Portage (privé conventionné)	1	32 ¹	125 La durée des séjours a été plus longue pour certains individus	7 +9 jeunes qui sont en processus d'évaluation
Organismes communautaires :				
Aube de la Paix	1	24	106	0
Au Bercaïl	1	5 lits+ lit dépannage	70	2 en moyenne annuellement
Croisée des Chemins	1	16 lits thérapie - 2 lits dépannage	296	1
Domaine La Source	1	10 lits thérapie- 3 lits dépannage	135	0
La Frontière	1	2 lits- 1 lit dépannage	31	0
Maison André Bessette	1	19 lits réinsertion- 1 lit dépannage	80	3
Réhabilitation Beauce	1	25 lits pers.judiciarisées-1 lit dépannage	90	16
Centre Domrémy de l'Amiante	1	6 lits réinsertion - 2 lits dépannage	190	0 Mais le taux d'occupation est de 112%
Organisme privé				
L'Air du Fleuve (1 lit dépannage, 3 personnes)	1	1	3	0
Sous-total « toxicomanie »	11	158	3 236	36 9 en processus d'évaluation
TOTAL :	987	5320	8055	312

1. Nombre de places pour l'ensemble du territoire couvert par Le Portage et non uniquement pour la région de la Chaudière-Appalaches.
W:\gestion interne\Etude de crédits-2002-2003\Question 39-Ressources d'accueil.doc

Question 35-36

RESSOURCES D'ACCUEIL SELON LES TYPES DE CLIENTÈLE EN 2002 – 2003

RÉGION : Laval (13)

	Nombre de ressources	Nombre de places	Nombre d'usagers	Nombre de Personnes en attente
A) <u>JEUNES EN DIFFICULTÉ</u>				
Centre de réadaptation pour jeunes en difficulté d'adaptation	14 <i>(inclut 5 foyers de groupe institutionnels et 9 unités en internat)</i>	167	185	18
Centre de réadaptation pour les mères en difficulté d'adaptation	--	--	--	--
Ressources intermédiaires : • Pavillon • Foyer d'accueil (R.R.R.) • Autres (Ressource d'appoint)	--	--	--	--
Ressources de type familial : • Famille d'accueil • Résidence d'accueil • Autres	129 1	232 4	192 3	0 1
Autres ressources (précisez) ⇒ Foyez de groupe contractuels (privés)	3	25	21	5
Sous-total « jeunes en difficulté »				
B) <u>ADULTES</u> (santé mentale)				
• Internat				
• Pavillon				
• Ressource intermédiaire →	4	44	41	8 (+ 3 apt regroupé)
• Résidence d'accueil →	19	105	119	4
Autres ressources (précisez)				
Sous-total « adultes »				

	Nombre de ressources	Nombre de places	Nombre d'usagers	Nombre de Personnes en attente
C) <u>PERSONNES ÂGÉES</u>				
• CHSLD : * Voir question sur les lits de longue durée				
• Pavillon				
• Ressource intermédiaire	1	25	22	1
• Ressource de type familial	11	70	52	2
Autres ressources (précisez)				
Sous-total « personnes âgées »				
D) <u>PERSONNES AYANT UNE DÉFICIENCE PHYSIQUE</u>				
Centre de réadaptation pour les personnes ayant une déficience physique				
Ressources intermédiaires				
• Pavillon				
• Foyer de groupe	6	15	15	23
• Autres				
Ressources de type familial				
• Famille d'accueil				
• Résidence d'accueil				4
• Autres				
Autres ressources (précisez)				
Sous-total « déficience physique »	6	15	15	27
E) <u>PERSONNES AYANT UNE DÉFICIENCE INTELLECTUELLE</u>				
Centre de réadaptation pour les personnes présentant une déficience intellectuelle				

L'attente est de courte durée

	Nombre de ressources	Nombre de places	Nombre d'usagers	Nombre de Personnes en attente
Ressources intermédiaires <ul style="list-style-type: none"> • Pavillon • Foyer de groupe • Autres 	42	201	127	29
Ressources de type familial <ul style="list-style-type: none"> • Famille d'accueil • Résidence d'accueil • Autres 	4 33	4 100	4 91	14
Autres ressources (précisez)				
<i>Fondation Intégration, entente SCHL, appartement supervisés + répit spécialisé,</i>	8	87	86	2
<i>CR internat – Louise Vachon</i>	1	76		
Sous-total « déficience intellectuelle »				
F) <u>PERSONNES ALCOOLIQUES ET TOXICOMANES</u>				
Centre de réadaptation pour personnes alcooliques et autres personnes toxicomanes				
Ressources intermédiaires <ul style="list-style-type: none"> • Pavillon • Foyer de groupe • Autres 	0	0	0	0
Ressources de type familial <ul style="list-style-type: none"> • Famille d'accueil • Résidence d'accueil • Autres 	0	0	0	0
Autres ressources (précisez)				
<i>- Entente avec organisme Maisonnée de Laval</i>	1	4 / année	ND	0
<i>- Entente avec organisme Alliance CAAT</i>	1	2 / année	ND	0
Sous-total « toxicomanie »				
TOTAL :				

Question 35-36

RESSOURCES D'ACCUEIL SELON LES TYPES DE CLIENTÈLE EN 2002 – 2003

RÉGION : LANAUDIÈRE (14)

	Nombre de ressources	Nombre de places	Nombre d'usagers Au 31-03-03	Nombre de Personnes en attente Au 23-06-03
<u>A. Jeunes en difficultés (centre de réad.)</u>				
Places régulières	9 unités	108	124	7
Places en engorgement	2 unités	18	19	
Places en santé mentale	3 unités	18	21	7
Répit familial (santé mentale)		3	6 en alternance	2
Centre de réadaptation pour les mères en difficulté d'adaptation				
Ressources intermédiaires				
• Pavillon				
• Maisons d'accueil	12	31	29	2
• Résidence de groupe	14	126 incl. 15 pl. en santé mentale	155	15
• Appartement supervisé	1	6	2	3
• Autres (ressources d'appoint)				
Ressources de type familial *:				
• Famille d'accueil	266	542	502	18
• Résidence d'accueil				
• Autres				
Autres ressources (précisez)				
Centre de jour	1	10	10	
Centre de jour	1	12	12	
Sous-total « jeunes en difficulté »	308	862	868	54
B) <u>ADULTES</u> (santé mentale)				
• Internat				
• Pavillon				
• Ressource intermédiaire	21	190	170	0
• Résidence d'accueil	1	1	1	4
Autres ressources				

	Nombre de ressources	Nombre de places	Nombre d'utilisateurs Au 31-03-03	Nombre de Personnes en attente Au 23-06-03
Sous-total « adultes »	22	191	171	4
C) <u>PERSONNES ÂGÉES</u>				
• CHSLD : * Voir question sur les lits de longue durée				
• Pavillon				
• Ressource intermédiaire	9	106	82	
• Ressource de type familial *	19	50	46	
Autres ressources (précisez)				
Bérubé-riendeau	1	9	9	0
Sous-total « personnes âgées »	29	165	137	
D) <u>PERSONNES AYANT UNE DÉFICIENCE PHYSIQUE</u>				
Centre de réadaptation pour les personnes ayant une déficience physique				
Ressources intermédiaires				
• Pavillon				
• Foyer de groupe				
• Autres	6	10	9	N/D
Ressources de type familial *				
• Famille d'accueil				
• Résidence d'accueil				
• Autres				
Autres ressources (précisez)				
Sous-total « déficience physique »	6	10	9	N/D

* Les informations relatives aux ressources de type familial sont à compléter par les établissements utilisateurs.

	Nombre de ressources	Nombre de places	Nombre d'usagers Au 31-03-03	Nombre de Personnes en attente Au 23-06-03
E) <u>PERSONNES AYANT UNE DÉFICIENCE INTELLECTUELLE</u> Centre de réadaptation pour les personnes présentant une déficience intellectuelle				
Ressources intermédiaires • Pavillon • Foyer de groupe • Autres	1 87	6 102	4 100	0 7
Ressources de type familial * • Famille d'accueil • Résidence d'accueil • Autres	20 224	621	59 401	0 25
Autres ressources (précisez)	2	13	13	0
Sous-total « déficience intellectuelle »	336	742	577	32
F) <u>PERSONNES ALCOOLIQUES ET TOXICOMANES</u> Centre de réadaptation pour personnes alcooliques et autres personnes toxicomanes				
Ressources intermédiaires • Pavillon • Foyer de groupe • Autres				
Ressources de type familial * • Famille d'accueil • Résidence d'accueil • Autres				
Autres ressources (précisez)				
Hébergement d'urgence Lanaudière	1	2	2	0

* Les informations relatives aux ressources de type familial sont à compléter par les établissements utilisateurs.

PARTIE 1

ÉTUDE DES CRÉDITS 2003-2004

MINISTÈRE DE LA SANTÉ ET DES SERVICES SOCIAUX

- Réponses aux questions particulières -

QUESTION NO 3

Nombre de patients en hébergement dans les hôpitaux de soins de courte durée (incluant tous les hôpitaux universitaires), par établissement, au 31 mars 2002 et au 31 mars 2003, et nombre maximal de patients prévus au permis pour 2001-2002 et 2002-2003.

Question 3

Région 01 : Bas-Saint-Laurent

USAGERS EN HÉBERGEMENT DANS LES CENTRES HOSPITALIERS
DE SOINS GÉNÉRAUX ET SPÉCIALISÉS

Centre hospitalier de soins généraux et spécialisés	2001 - 2002 ¹	2002 - 2003 ²
CHRR	225	208
CHRRDL	289	285
CH-CHSLD Matane	175	171
Centre hospitalier Amqui	151	153
Réseau santé Témiscouata	166	166
Réseau santé Kamouraska	209	207
TOTAL	1215	1190

1 : Nombre de jours-présence divisé par 365.

2 : Nombre de jours-présence divisé par nombre de jours écoulés dans l'année au moment de la préparation du tableau.

	Nombre de ressources	Nombre de places	Nombre d'usagers Au 31-03-03	Nombre de Personnes en attente Au 23-06-03
Sous-total « toxicomanie »	1	2	2	0
TOTAL :	702	1972	1764	90

* Les informations relatives aux ressources de type familial sont à compléter par les établissements utilisateurs.

Question 35-36

RESSOURCES D'ACCUEIL SELON LES TYPES DE CLIENTÈLE EN 2002 – 2003

RÉGION : LAURENTIDES (15)

	Nombre de ressources	Nombre de places	Nombre d'usagers	Nombre de Personnes en attente
A) <u>JEUNES EN DIFFICULTÉ</u>				
Centre de réadaptation pour jeunes en difficulté d'adaptation Excluant 10 jeunes des Laurentides placés hors- région (Pinel, Batshaw, Dominique Savio...)	14	164	214	ND*
Ressources intermédiaires :	21	143	145	ND**
Ressources de type familial : • Famille d'accueil	344	823	683	ND
Autres ressources : organismes d'hébergement communautaires				
Maison d'hébergement La Parenthèse	1	9	8	2
Accueil communautaire jeunesse (16-25 ans)	1	9	8	2
Le Préfixe (12-15 ans)	1	6	5	0
Le Petit Patro	1	9	6	0
Sous-total « jeunes en difficulté »	383	1163	1151	ND

* En date du 31 mars 2003, 60 jeunes étaient en surnombre dans les places internes de réadaptation du Centre jeunesse des Laurentides (unités de vie). Compte tenu que ces placements sont majoritairement ordonnés par le tribunal, il n'y a qu'exceptionnellement des jeunes en attente de placement, une fois le jugement rendu. Toutefois, les jeunes placés sont admis en centre de réadaptation et se trouvent en surnombre dans les unités ou dans des places de désengorgement puisque l'ensemble des places au permis sont occupées.

**En date du 31 mars 2003, 2 jeunes étaient en surnombre dans les places de ressources intermédiaires.

B) <u>ADULTES (santé mentale)</u>				
• Ressource intermédiaire	7	82	73	7
• Résidence d'accueil	33	178	162	16
Autres ressources (précisez)				
Ressource réadaptation Lafontaine	1	10	10	0
Hébergement crise	1	9	9	S/O
Appartements supervisés CH CR AL	1	4	4	ND
Ressources résidentielles CH CR AL	2	12	12*	3
* Ajouter 2 places de dépannage aux 12 places.				
Sous-total « adultes »	45	295	270	26

	Nombre de ressources	Nombre de places	Nombre d'usagers	Nombre de Personnes en attente
C) <u>PERSONNES ÂGÉES</u>				
• CHSLD : * Voir question sur les lits de longue durée	14	1945	1945	152
• Ressource intermédiaire	11	167	167	31
• Ressource de type familial	4	6	6	3
Sous-total « personnes âgées »	29	2118	2118	186
D) <u>PERSONNES AYANT UNE DÉFICIENCE PHYSIQUE</u>				
Ressources intermédiaires * 5 clients en attente pour une évaluation de leurs besoins et sont actuellement inscrits sur les deux listes RI et RTF	3	7	8	5*
Ressources de type familial ** Les clients en déficience physique qui sont en ressource de type familial sont présentement dans des ressources en déficience intellectuelle	3**		5**	7
Sous-total « déficience physique »	6		13	12
E) <u>PERSONNES AYANT UNE DÉFICIENCE INTELLECTUELLE</u>				
Centre de réadaptation pour les personnes présentant une déficience intellectuelle Unité Internat + 2 places de dépannage	1	16	16	
Ressources intermédiaires	100	297	273	90
Ressources de type familial ** • Famille d'accueil • Résidence d'accueil ** NOTE : Certaines RTF ont le statut famille d'accueil et résidence d'accueil (7); elles ont été comptées deux fois, soit dans les deux statuts.	27 91	43 247	32 200	4 28
Autres ressources (précisez) • Ressources résidentielles	4	24	24	
Sous-total « déficience intellectuelle »	223	627	545	
F) <u>PERSONNES ALCOOLIQUES ET TOXICOMANES</u>				
Ressources intermédiaires • Foyer de groupe	1	17	17	13
Sous-total « toxicomanie »	1	17	17	13
TOTAL :	687	4220	4114	

Question 35-36

RESSOURCES D'ACCUEIL SELON LES TYPES DE CLIENTÈLE EN 2002 – 2003

RÉGION : Montérégie (16)

	Nombre de ressources	Nombre de places	Nombre d'usagers	Nombre de Personnes en attente
A) <u>JEUNES EN DIFFICULTÉ</u>				
Centre de réadaptation pour jeunes en difficulté d'adaptation	33	402	454	0
Centre de réadaptation pour les mères en difficulté d'adaptation				
Ressources intermédiaires : <ul style="list-style-type: none"> Pavillon ^(note 4) Foyer d'accueil (R.R.R.) Autres (Ressource d'appoint) 	25	161	147	0
Ressources de type familial : <ul style="list-style-type: none"> Famille d'accueil Résidence d'accueil Autres 	647	1 712	1 232	0
Autres ressources (précisez)				
<ul style="list-style-type: none"> Foyers appartements pour jeunes 	3	20	11	0
Sous-total « jeunes en difficulté »	708	2 295	1 844	0
NOTE : Au nombre et places d'unités de vie, on exclut 42 places utilisées par entente hors établissement (Batshaw = 32, Cartier = 6 et N.-D.-de-Laval = 4). On exclut aussi 4 unités temporaires pour 38 places. Ce qui explique un surplus d'usagers par rapport aux places déclarées.				
B) <u>ADULTES</u> (santé mentale)				
<ul style="list-style-type: none"> Internat 	8	325	4 721 (Note 1)	Note 2
<ul style="list-style-type: none"> Pavillon ^(note 4) 				
<ul style="list-style-type: none"> Ressource intermédiaire 	13	237	225	
<ul style="list-style-type: none"> Résidence d'accueil 		535	535	
Autres ressources (précisez)				
Encadreur appartement supervisé	5	62	62	---

	Nombre de ressources	Nombre de places	Nombre d'usagers	Nombre de Personnes en attente
Foyer de groupe	3	28	28	---
Résidence de traitement	1	6	6	Note 3
Résidence de réadaptation	1	10	10	Note 3
Hébergement transitoire (organismes commu- nautaires)	7	75	75	Note 3
Sous-total « adultes »	38	1 278	5 662	---
C) <u>PERSONNES ÂGÉES</u>				
<ul style="list-style-type: none"> CHSLD : * Voir question sur les lits de longue durée Pavillon ^(note 4) Ressource intermédiaire Ressource de type familial 	25 85	267 486	439 443	
Autres ressources (précisez)				
Sous-total « personnes âgées »	130	753	653	
D) <u>PERSONNES AYANT UNE DÉFICIENCE PHYSIQUE</u>				
Centre de réadaptation pour les personnes ayant une déficience physique				
Ressources intermédiaires <ul style="list-style-type: none"> Pavillon ^(note 4) Foyer de groupe Autres 	0	0	0	0
Ressources de type familial <ul style="list-style-type: none"> Famille d'accueil Résidence d'accueil Autres 	0	0	0	0
Autres ressources (précisez)	0	0	0	0
Sous-total « déficience physique »	0	0	0	0

	Nombre de ressources	Nombre de places	Nombre d'usagers	Nombre de Personnes en attente
E) <u>PERSONNES AYANT UNE DÉFICIENCE INTELLECTUELLE</u> Centre de réadaptation pour les personnes présentant une déficience intellectuelle				
Ressources intermédiaires • Pavillon ^(note 4) • Foyer de groupe • Autres	0 0 11	0 0 35	0 0 28	0 0 45
Ressources de type familial • Famille d'accueil • Résidence d'accueil • Autres	59 449 40	130 1 416 80	96 1 114 52	40 83 0
Autres ressources (précisez) • Résidence avec assistance continue	65	236	235	3
Sous-total « déficience intellectuelle »	624	1 897	1 525	171
F) <u>PERSONNES ALCOOLIQUES ET TOXICOMANES</u> Centre de réadaptation pour person- nes alcooliques et autres personnes toxicomanes				
Ressources intermédiaires • Pavillon ^(note 4) • Foyer de groupe • Autres	1	15	273	28
Ressources de type familial • Famille d'accueil • Résidence d'accueil • Autres				
Autres ressources (précisez)				

	Nombre de ressources	Nombre de places	Nombre d'usagers	Nombre de Personnes en attente
Sous-total « toxicomanie »	1	15	273	28
TOTAL :	1501	6238	9957	199

Note 1 : Données les plus récentes. Nombre de personnes hospitalisées en 1998-1999. (Données MEDECHO).

Note 2 : Il n'y a pas de compilation des personnes en phase aiguë en attente d'une hospitalisation en psychiatrie. Néanmoins, il est constaté que l'accès aux services d'hospitalisation psychiatrique est parfois limité (ex. : le CH de Granby possède un ratio de 0,15 lit en psychiatrie par 1000 personnes et les personnes en phase aiguë sont, à l'occasion, hospitalisées dans un département de santé physique). De plus, la pénurie de ressources d'hébergement dans la communauté pour la clientèle ayant un profil de longue durée combiné à la quasi-absence de lits psychiatriques de longue durée provoquent un engorgement des lits de courte durée et des séjours prolongés à l'urgence. Ainsi, en 2000-2001, il y a eu 2 032 séjours sur civière de plus de 24 heures dans les urgences pour la clientèle vivant un problème de santé mentale (dont 558 séjours de plus de 48 heures). Veuillez noter que 127 places en ressource de type familial sont accréditées et non occupées, faute de financement.

Note 3 : Il n'y a pas de compilation fiable des données au regard des personnes en attente de services d'hébergement. En raison du nombre limité de places d'hébergement (889 places pour 1 324 799 habitants, soit un ratio de 67 places/100 000 habitants, soit 33 % du requis), les usagers atteints de troubles mentaux graves effectuent souvent un parcours chaotique d'une ressource de type familial à une ressource privée pour finalement être hospitalisés pour de longues périodes. Ainsi, en 1998-1999, 285 usagers ont séjourné 29 907 jours en milieu hospitalier, soit une hospitalisation moyenne de 105 jours/personne.

Note 4 : Ce terme n'existe plus. Il a été remplacé par « ressource intermédiaire ».

Fichier : Q39 Ressources accueil 2002 2003 RR16

ÉTUDE DES CRÉDITS 2003-2004

MINISTÈRE DE LA SANTÉ ET DES SERVICES SOCIAUX

- Réponses aux questions particulières -

QUESTION NO 42

Liste des organismes communautaires qui ont fait ou reçu une demande d'exception suite au décret 1300-2001 paru dans la Gazette officielle du 21 novembre 2001 pour les années 2001-2002 et 2002-2003.

RÉPONSE NO 42

L'article 3.13 de la Loi sur le ministère du Conseil exécutif permet au gouvernement d'exclure de l'application de la loi une entente ou une catégorie d'ententes qu'il désigne. Le décret 1300-2001 exclut donc de l'application de la loi les ententes de contribution que devront signer les organismes publics aux termes de la Loi sur le ministère du Conseil exécutif.

Donc, ce ne sont pas les organismes qui sont exclus de la loi, mais l'entente de contribution que signeront les organismes financés à plus de 50 % par le gouvernement du Québec avec Développement et Ressources Humaines Canada (DRHC). Il n'y a donc pas de liste d'organismes exclus par le décret. Sont exclus tous les organismes publics qui signeront cette entente.

ÉTUDE DES CRÉDITS 2003-2004

MINISTÈRE DE LA SANTÉ ET DES SERVICES SOCIAUX

- Réponses aux questions particulières -

QUESTION NO 43

Évolution des paiements de transferts du gouvernement fédéral et revenus de la péréquation dans le secteur de la santé pour les années 1995-1996, 1996-1997, 1997-1998, 1998-1999, 1999-2000, 2000-2001, 2001-2002, 2002-2003 et prévisions pour 2003-2004.

RÉPONSE NO 43

Vous trouverez ci-jointe (page suivante) la liste des transferts obtenus du gouvernement fédéral en 2002-2003 dans le cadre des ententes à frais partagés ou des ententes de financement.

En ce qui concerne les autres paiements de transfert et des revenus de péréquation, la demande doit être adressée au ministère des Finances qui en est le responsable.

**Transferts obtenus du gouvernement fédéral en 2002-2003
dans le cadre des ententes à frais partagés ou des ententes de financement**

ENTENTE	CONTRIBUTION FÉDÉRALE OBTENUE	REMARQUES
1. Entente sur les jeunes contrevenants.	0	L'entente est présentement en négociation
2. Accord sur les services de traitement et de réadaptation en matière d'alcoolisme et de toxicomanie (TRAT).	2, 806, 790 \$	La contribution fédérale pour 2002-03 est versée sous forme de dépôts directs.
3. Accord sur l'employabilité des personnes handicapées (AEPH)	39, 133, 000 \$	La contribution fédérale pour 2002-03 est versée sous forme de chèques mensuels.
4. Fonds pour l'adaptation des soins de santé primaires (FASSP).	1, 449, 977 \$	La contribution fédérale est versée sous forme de dépôt direct pour cette entente 2001-2006 signée en novembre 2002. Le montant ici mentionné couvre la période 2001-02.
TOTAL	43, 389, 767 \$	

Selon les données révisées en date du 22 mai 2003

ÉTUDE DES CRÉDITS 2003-2004

MINISTÈRE DE LA SANTÉ ET DES SERVICES SOCIAUX

- Réponses aux questions particulières -

QUESTION NO 44

Prévisions des investissements pour 2003-2004 à l'égard de l'annonce du gouvernement fédéral du 5 février 2003.

RÉPONSE NO 44

La prévision d'investissement en équipement médical pour 2003-2004 à l'égard de l'annonce du gouvernement fédéral du 5 février 2003 est de 120 M\$ dont 15 M\$ pour le maintien à domicile, 10 M\$ pour de petits équipements chirurgicaux et un montant de 95 M\$ dédié notamment aux urgences, à la radio-oncologie et à la dialyse rénale.

ÉTUDE DES CRÉDITS 2003-2004

MINISTÈRE DE LA SANTÉ ET DES SERVICES SOCIAUX

- Réponses aux questions particulières -

QUESTION NO 45

Pour tous les contrats de construction, de rénovation ou de réfection octroyés par la Corporation d'hébergement du Québec, pour 2002-2003 :

- a) professionnels choisis (inclure les participants à l'appel d'offres et préciser s'il s'agit du plus bas soumissionnaire);
- b) membres des comités de sélection;
- c) coût original et coût final du projet;
- d) entrepreneurs qui ont effectué les travaux (inclure les participants à l'appel d'offres et préciser s'il s'agit du plus bas soumissionnaire);
- e) entreprises qui contrôlent les coûts.

CONTRATS DE CONSTRUCTION ET SERVICES PROFESSIONNELS RELIÉS À UN PROJET
AVRIL 2002 À 31 MARS 2003

COÛT ORIGINAL DU PROJET : Coût total des travaux (incluant les coûts de construction, de l'aménagement extérieur, de l'équipement fixe, les contingences, les honoraires professionnels), indiqué au décret ou C.T. original autorisant l'exécution des travaux.
COÛT FINAL OU ACTUEL : Déboursés totaux encourus en regard du projet.

TYPE D'APPEL D'OFFRES : P = Proposition F1 = Fichier 1 nom AOP = Appel d'offres public TS : Tirage au sort F5 = Fichier 5 noms

Nom du projet	Nom du fournisseur	Spécialité	Type d'appel d'offres	Nom des membres du comité de sélection	Coût original du projet	Déboursés Coût actuel (2003-03-31) du projet	Montant du contrat	Date
CHUQ – Centre mère-enfant	Bélanger Beauchemin arch./Émile Gilbert et ass. Arch./Richard St-Pierre arch.	Architecture	AOP	Michel Tremblay, Étab Gilles Landry, Étab.	76 192 695,00\$	57 021 747,00\$		
	Groupe-conseil Génivar inc./Le Groupe LMB experts-conseils inc.	Génie mécanique et électrique du bâtiment	AOP	Pierre Morin, Opération Enfant Soleil				
	Groupe-conseil Cima+/Consultants Génium inc.	Génie civil du bâtiment	AOP	Réal Tessier, Université McGill				
	Technisol inc./Laboratoires d'expertises de Québec inc.	Ingénierie des sols et des matériaux	AOP	Bertrand Hamel, MSSS Louise Roberge, MSSS Secrétaire du comité				
	Roche-EBC entreprise conjointe	Gérance de projet	AOP	Jean-Michel Guilmette, Étab. Benoît Nolin, Étab. François Boily, RRSSS de Québec Michel Lelièvre, C.H.Q. Bertrand Hamel, CHQ Louise Roberge CHQ Secrétaire du comité				
	Laboratoire d'inspection de couvertures	Toiture	Inv.					
	Jean-Marc Caron et ass.	Expert-conseil – Ascenseurs	P					
	Groupe Gesfor Poirier Pinchin inc.	Expert-conseil – Amiante	P					
	Gagnon Letellier Cyr, arch.	Expert-conseil – Analyse de la valeur	P					
	Bouthillette Parizeau et ass. inc.	Expert-conseil – Analyse de la valeur	P					
	Pasquin St-Jean et ass. ing.	Expert-conseil – Analyse de la valeur	P					
	Leroux Beaudoin Hurens et ass.	Expert-conseil	P					
	Vaillancourt Robitaille Savoie	Arpentage-foncier	P					
	Bédard et ass., arp. géom.	Arpentage-foncier	F1					
	Marc Lanouette arp. géom.							
	Yvon Létourneau arp. géom.	Arpentage-foncier	F1					
	Larochelle Lachance Douville	Notaire	P					
	Delamarre	Expert-conseil en assurance	P					
	Ernst & Young							
Construction Raoul Pelletier (1997) inc.	Lot 2.70 – Aménagement du terrain et préparation du site	AOP		882 405,00\$	2002-04-03			
Plomberie Y. Beaudoin & fils inc.	Lot 15.42 – Plomberie - CME	AOP		3 283 750,00\$	2002-04-03			
Conrad Savoie inc.	Lot 4.12 – Maçonnerie revêtement extérieur	AOP		258 100,00\$	2002-04-18			

CONTRATS DE CONSTRUCTION ET SERVICES PROFESSIONNELS RELIÉS À UN PROJET
AVRIL 2002 À 31 MARS 2003

Nom du projet	Nom du fournisseur	Spécialité	Type d'appel d'offres	Nom des membres du comité de sélection	Coût original du projet	Déboursés Coût actuel (2003-03-31) du projet	Montant du contrat	Date
	Arméco inc.	Lot 10.22 – Protection murale - CME	AOP				298 532,00\$	2002-04-23
	Beauvais et Verret inc.	Lot 3.40 – Finition Dalle sur sol et sur pontage d'acier	AOP				192 750,00\$	2002-04-23
	Pavage Rolland Fortier inc.	Lot 2.50 – Membrane et pavage – Stationnement souterrain	AOP				585 800,65\$	2002-04-30
	I.T.R. Acoustique inc.	Lot 9.22 – Système intérieur / Charpenterie / CME niveau 2000	AOP				1 084 000,00\$	2002-04-30
	Réfrigération Noël inc.	Lot 15.82 – Ventilation – CME et stationnement	AOP				2 645 000,00\$	2002-05-09
	Les Constructions Excel T.J. inc.	Lot 9 :23 – Système intérieur/Charpenterie	AOP				1 124 526,00\$	2002-05-30
	Kamco Construction inc.	Lot 16.12 – Électricité/Sécurité/CME	AOP				4 619 000,00\$	2002-05-30
	Koné Québec inc.	Lot 14.10 - Ascenseurs	AOP				827 900,00\$	2002-06-12
	Les consultants Girard et Laplante inc.	Lot 21.05 – Stérilisation – Démolition et réaménagement	AOP				159 930,00\$	2002-07-08
	Les Constructions Béland & Lapointe inc.	Ajout de climatisation sur bloc T	AOP				918 300,00\$	2002-09-19
	Servitrol ltée	Lot 15.92 – Contrôle (automation) – CME Urgence et stationnement	AOP				1 220 449,00\$	2002-09-27
	Kamco Construction inc.	Lot 9.02 – Finition intérieure - CME	AOP				1 267 000,00\$	2002-09-27
	Les Constructions Excel T.J. inc.	Lot 19.05 – Travaux Bloc A – Démolition et réaménagement	AOP				319 000,00\$	2002-10-21
	Henri Labbé et fils inc.	Déneigement au sol des aires de stationnement	AOP				42 000,00\$	2002-11-08
Centre de services ambulatoires Sud de Lanaudière	Consortium Birtz Bastien//Durand Bergeron/Arch. Lemay et ass./Jodoin Lamarre Pratte arch.	Architecture	AOP	Gisèle Boyer, Étab. Madeleine Léger, Étab. Jean-Pierre Arsenault, Étab. Philippe Sauvageau, Étab. Bertrand Hamel, S.I.Q. Gilles Lacouline, MSSS Louise Roberge, MSSS Secrétaire du comité	140 276 000,00\$	71 034 601,93\$		
	Consortium CLA/Leroux Leroux/SNC Lavalin/Bouthillette Parizeau et ass. Inc.	Génie mécanique et électrique du bâtiment	AOP					
	Coentreprise Gendron Lefebvre Tecult inc./Calculatec/Les Entreprises J.G. Moffat inc.	Génie civil du bâtiment	AOP					
	Bernard et associés	Services alimentaires	AOP					

CONTRATS DE CONSTRUCTION ET SERVICES PROFESSIONNELS RELIÉS À UN PROJET
AVRIL 2002 À 31 MARS 2003

Nom du projet	Nom du fournisseur	Spécialité	Type d'appel d'offres	Nom des membres du comité de sélection	Coût original du projet	Déboursés Coût actuel (2003-03-31) du projet	Montant du contrat	Date
	Labo Construction 2000 inc./Technisol inc./Laboratoire de béton L.S.B. inc. Groupe Hanscomb inc.	Contrôle des sols Estimation et contrôle de coûts	AOP Inv.	Gisèle Boyer, Étab. Madeleine Léger, Étab. Bertrand Hamel, MSSS Jean F. Pelletier MSSS André Matte MSSS Louise Roberge, MSSS Secrétaire du comité				
	Bouthillette Parizeau et ass. Inc. Jean-Marc Caron et ass. Inc. Fondatec inc.	Génie mécanique et électricité du bâtiment Ascenseurs Toiture	P P AOP	Madeleine Léger Étab. Jean-Pierre Arsenault, Étab. Philippe Sauvageau Étab. Bertrand Hamel SIQ Gilles Lacouline MSSS Louise Roberge MSSS Secrétaire du comité				
	RRSSS Montérégie Association de la santé et sécurité du travail Produits acoustiques PN inc. Conseillers en gestion et informatique CGQ inc. Stérile conseil 2000 EBC inc. Lason Canada Company	Expert-conseil Expert-conseil Expert-conseil Expert-conseil Expert-conseil Expert-conseil Expert-conseil	P P P P P P Inv.	Serge Boileau, Étab. Benoît Thibault, Étab. Braham Benhacine, MSSS Richard Rainville, RRSSS Lanaudière Bertrand Hamel, CHQ Louise Roberge, CHQ Secrétaire du comité				

CONTRATS DE CONSTRUCTION ET SERVICES PROFESSIONNELS RELIÉS À UN PROJET
AVRIL 2002 À 31 MARS 2003

Nom du projet	Nom du fournisseur	Spécialité	Type d'appel d'offres	Nom des membres du comité de sélection	Coût original du projet	Déboursés Coût actuel (2003-03-31) du projet	Montant du contrat	Date
	Groupe-conseil DMR inc.	Expert-conseil – Ressources informationnelles	AOP	Serge Boileau, Étab. Michel Morin, CH St-Eustache Richard Gagné, CHQ Nejib Ben-Amara, RRSSS Lanaudière Braham Benhacine, MSSS Louis-Michel Roy, MSSS Secrétaire du comité				
	BPR Construction inc.	Estimation et contrôle de coûts	P					
	Meunier et Fournier arp. géom.	Arpentage foncier	F1					
	Clément Mercier et ass. Inc.	Évaluation foncière	P					
	J.Y. Brisson et ass. Inc.	Évaluation foncière	P					
	Les Consultants BPR	Expert-conseil	P					
	Plavéco Gérance ltée	Expert-conseil	P					
	Dessau-Soprin inc.	Expert-conseil	P					
	CIM-Conseil en immobilisation & management inc./Leroux Chauhan Ouimet et ass.	Expert-conseil	P					
	Ernst & Young	Expert-conseil	P					
	Claude Cormier architectes paysagistes inc.	Expert-conseil en aménagement extérieur	P					
	Thérien Dansereau Courcelles et ass. Inc.,	Évaluation foncière	P					
	Duocom	Expert-conseil	P					
	Drouin Des Rochers et ass.	Évaluation foncière	P					
	EMC Consultants inc.	Expert-conseil - Télécommunications	P					
	Le Groupe-conseil G.I.E. inc.	Thermographie	P					
	J.E. Verreault et fils ltée	Lot 8 : Lot principal	AOP				81 837 000,00\$	2002-05-21
Hôtel-Dieu de Roberval	Boudreault Levasseur/Leblond Tremblay Boulay Fradette Barrette/Côté Chabot Morel arch. Cegertec experts-conseils	Architecture	AOP	France Guay, Étab. Jacques Dubois, Étab.	33 999 939,60\$	33 353 456,66\$		
		Génie mécanique et électrique du bâtiment	AOP	Jean-Guy Tardif, Municipalité de Roberval Jean Laberge, MSSS				
	LMB Saguenay Lac St-Jean	Génie civil du bâtiment	AOP	Rachel Beaudry, MSSS				

CONTRATS DE CONSTRUCTION ET SERVICES PROFESSIONNELS RELIÉS À UN PROJET
AVRIL 2002 À 31 MARS 2003

Nom du projet	Nom du fournisseur	Spécialité	Type d'appel d'offres	Nom des membres du comité de sélection	Coût original du projet	Déboursés Coût actuel (2003-03-31) du projet	Montant du contrat	Date
	J.E. Verreault et fils Ltée/Les Constructions Marton Ltée	Gérance de projet	AOP	Secrétaire du comité				
	Qualit'R	Expert-conseil – Microbiologie	P					
	Techmat inc.	Ingénierie des sols et des matériaux	F1					
	Pyrotech BEI	Expert-conseil	P					
	Jacques Reeves arch.	Expert-conseil	P					
	Services d'expertises L. Girard inc.	Expert-conseil	P					
	SNC-Lavalin	Expert-conseil	P					
	Me Françoise Godin, notaire	Notaire	P					
	Étude Claude Dompierre, huissier de justice	Expert-conseil	P					
	Tecsult inc.	Expert-conseil – Contamination microbienne	P					
	Les Entreprises de construction Guy Bonneau Ltée	HDR-99-75-EG-05120	AOP				4 592 895,00\$	2002-05-24
	Construction Unibec inc.	Aménagements intérieurs-Audiologie-Orthophonie	AOP				433 684,00\$	2002-11-22
CLSC-CHSLD du Marigot, Laval	Averna Cardin Ramirez arch./ Le Groupe Arcop/Yelle Maillé arch.	Architecture	AOP	Henri Bradet Étab. France Ferron, CLSC Ste-Rose de Laval	12 093 000,00\$	11 934 188,03\$		
	Consortium MLC/BPA experts-conseils	Génie mécanique et électrique du bâtiment	AOP	François Clossey, RRSSS Laval				
	Gendron Lefebvre Tecsult inc.	Génie civil du bâtiment	AOP	Robin Wright, SIQ				
	Savoie et ass. experts-conseils	Services alimentaires	AOP	Gaston Germain, MSSS				
	Laboratoire de construction 2000 inc.	Ingénierie des sols et des matériaux	AOP	Louise Roberge MSSS				
	LVM-Fondatec inc.	Contrôle de toiture	AOP	Secrétaire du comité				
	Rivest Jodoin et ass. (RJA)	Architecture	P					
	Michel Bellerose experts-conseils inc.	Expert-conseil – Qualité de l'air	P					
	Télé-Gest inc.	Expert-conseil – télégestion mécanique	P					
	Van Hiep Niguen, ing.	Expertise sur la qualité de l'air	P					
	Paradis et Lamarche, arp. géom.	Arpentage foncier	P					

CONTRATS DE CONSTRUCTION ET SERVICES PROFESSIONNELS RELIÉS À UN PROJET
AVRIL 2002 À 31 MARS 2003

Nom du projet	Nom du fournisseur	Spécialité	Type d'appel d'offres	Nom des membres du comité de sélection	Coût original du projet	Déboursés Coût actuel (2003-03-31) du projet	Montant du contrat	Date
	Clément Mercier et ass. inc. Groupe-conseil Génivar inc.	Évaluation foncière Génie mécanique et électrique du bâtiment	P FN	Réal Beauvais, Étab. Jacques Gascon, Étab. François Clossey, RRSSS Laval Luy Duong, S.H.Q. Jean F. Pelletier, C.H.Q. Louise Roberge, C.H.Q. Secrétaire du comité				
	Groupe Canvar inc.	Entrepreneur général	AOP				9 774 000,00\$	1998-09-28
	HVAC inc.	Modification de la ventilation au niveau Jardin et RC – Lot 1	P				24 997,57\$	2002-05-27
	HVAC inc.	Modification de la ventilation au niveau Jardin et RC – Lot 2	P				24 997,57\$	2002-05-27
	HVAC inc.	Modification de la ventilation au niveau Jardin et RC – Lot 3	P				24 997,57\$	2002-05-27
	HVAC inc.	Modification de la ventilation au niveau Jardin et RC – Lot 4	P				24 997,57\$	2002-05-27
	SimplexGrinnell	Bris de conduit de filage d'alarme	P				975,00\$	2002-08-01
	Forage Laval inc.	Forage de béton	P				791,00\$	2002-08-01
	Tapis Solution inc.	Modification de la ventilation (niveau Jardin)	P				9 500,00\$	2002-08-28
	Le Groupe Master Itée	Fourniture de deux serpentins et un moteur	P				3 450,00\$	2002-09-10
	Portronik	Fourniture et installation d'un ouvre porte automatique	P				9 970,00\$	2002-09-10
	Service de peinture Éric inc.	Installation de peinture	P				19 417,00\$	2002-09-26
	Service de peinture Éric inc.	Installation de scellant et de peinture	P				23 100,00\$	2002-09-26
	Construction Lorac inc.	Démolition et construction de murs en gypse	P				23 475,00\$	2002-10-02
	Construction Lorac inc.	Construction de plafonds en tuiles acoustiques	P				24 520,00\$	2002-10-02
	Alliance Gicleurs inc.	Travaux de modifications électriques	P				2 141,85\$	2002-10-02

CONTRATS DE CONSTRUCTION ET SERVICES PROFESSIONNELS RELIÉS À UN PROJET
AVRIL 2002 À 31 MARS 2003

Nom du projet	Nom du fournisseur	Spécialité	Type d'appel d'offres	Nom des membres du comité de sélection	Coût original du projet	Déboursés Coût actuel (2003-03-31) du projet	Montant du contrat	Date
	Les Isolations Caron inc.	Mécanique (isolation)	AOI				19 775,00\$	2002-10-08
	Régulvar inc.	Mécanique (contrôles)	AOI				20 977,00\$	2002-10-16
	Les Installations Électriques Auger inc.	Modification de la ventilation	AOI				10 073,99\$	2002-10-21
	Les Nettoyeurs professionnels de conduits d'air QC (AIRTOX)	Nettoyage conduits d'air	AOI				24 099,50\$	2002-11-20
	Côté Fleury inc.	Installation de portes motorisées	AOI				9 075,40\$	2002-11-26
	ESD Entretien et services domestiques enr.	Travaux d'entretien général	P				9 800,00\$	2002-11-29
	Les Installations électriques Auger inc.	Travaux de modifications électriques	P				314,45\$	2002-12-05
	Côté Fleury inc.	Installation de portes motorisées (modifications)	P				344,28\$	2002-12-16
	HVAC Construction Lorac inc. Câblage 2000 Plus inc.	Ventilation et plomberie Démolition de la retombée de gypse Travaux de modifications électriques	P P P				14 416,61\$ 1 868,75\$ 3 121,00\$	2003-02-20 2003-02-20 2003-03-04
Centre de réadaptation régional La Ressource, Hull	Pierre Cayer arch./Les arch. TPL	Architecture	AOP	Jean-Pierre Blais, Étab. Pierre Labelle (RRSSS Outaouais), représentant de l'étab. Jean Laroche S.H.Q. Jean Paré, Transports Jean J. Ruel, MSSS Louise Roberge MSSS Secrétaire du comité	16 780 000,00\$	9 110 242,94\$		
	Landry Gauthier et ass. inc./Bouthillette Parizeau et ass. inc.	Génie mécanique et électrique du bâtiment	AOP					
	Stantec exp. Conseils inc.	Génie civil du bâtiment	AOP					
	Les Laboratoires Outaouais inc.	Ingénierie des sols et des matériaux	AOP					
	Jacky Bouilly et ass. inc.	Services alimentaires	TS					
	Fortin et Legault arp. géom. Me Viviane Foucault Caba expert-conseil en science du bâtiment	Arpentage foncier Notaire Toiture	P P P					

CONTRATS DE CONSTRUCTION ET SERVICES PROFESSIONNELS RELIÉS À UN PROJET
AVRIL 2002 À 31 MARS 2003

Nom du projet	Nom du fournisseur	Spécialité	Type d'appel d'offres	Nom des membres du comité de sélection	Coût original du projet	Déboursés Coût actuel (2003-03-31) du projet	Montant du contrat	Date
	Caba expert-conseil en science du bâtiment	Thermographie	P					
	Ed. Brunet et ass. Canada inc.	Relocalisation partielle du CRR La Ressource – nouvelle construction	AOP				14 097 000,00\$	2002-07-08
CHSLD et Centre de jour de Matawinie	Architectes Rivest Jodoin et ass./Riopel et ass. arch. LBHA et ass./Leroux Beaudoin Hurens et ass. inc. Consortium Le Groupe Forces senc/CLA experts-conseils inc. Bernard et associés inc. Laboratoire de construction 2000 inc.	Architecture	AOP	Jean-Jacques Lamarche, Étab. Michel Landreville, Étab. Richard Rainville RRSSS de Lanaudière Claude Fugère, CHQ Paul Langlois, CHQ Louise Roberge, CHQ Secrétaire du comité	8 651 000,00\$	570 265,81\$		
		Génie mécanique et électrique du bâtiment	AOP					
		Génie civil du bâtiment	AOP					
		Services alimentaires	AOP					
		Ingénierie des sols et des matériaux	AOP					
	Régis Côté et ass. arch. Dessau-Soprin inc. Consortium Cima/Stantec	Architecture	AOP	Support technique Michel Lelièvre, CHQ Martin Pelletier, CHQ Élisabeth Corneau, CHQ Jacques Cartier, ing. Louise Roberge CHQ Secrétaire du comité				
		Génie mécanique et électrique du bâtiment	AOP					
		Génie civil du bâtiment	AOP					
	Gadoury Neveu senc Évimbec ltée Gagnon Cantin Lachapelle et ass.	Arpentage foncier	P					
		Évaluation foncière	P					
		Notaire	P					
	Généreux Construction inc.	Lot 1 – Excavation	AOP				68 400,00\$	2002-08-01
CHR Trois-Rivières Pavillon Ste-Marie	Pellerin/Beauchamps Labbé/Bigué Lord/Bluteau Skorek/Yelle Maillé/Côté Chabot Morel	Architecture	AOP	Jean Bragagnolo, Établissement Jules Levasseur, Établissement Michel Gervais, RRSSS de la Mauricie et Centre-du-Québec Jean-Pierre Bertrand, Centre Universitaire de santé McGill Clément Dumais, MSSS Louise Roberge, MSSS Secrétaire du comité	51 900 000,00\$	33 442 166,17\$		

CONTRATS DE CONSTRUCTION ET SERVICES PROFESSIONNELS RELIÉS À UN PROJET
AVRIL 2002 À 31 MARS 2003

Nom du projet	Nom du fournisseur	Spécialité	Type d'appel d'offres	Nom des membres du comité de sélection	Coût original du projet	Déboursés Coût actuel (2003-03-31) du projet	Montant du contrat	Date
Régie régionale de la santé et des services sociaux de Québec	VFP consultants inc./Pluritec services d'ingénierie/Génivar groupe-conseil	Génie mécanique et électrique du bâtiment	AOP	Support technique Michel Lelièvre, CHQ Martin Pelletier, CHQ Élisabeth Corneau, CHQ Jacques Cartier, ing. Louise Roberge CHQ Secrétaire du comité Gilles Lacouline, MSSS André Matte, MSSS Yves Samson, MSSS Louise Roberge, MSSS Secrétaire du comité				
	Consultants CGL inc./Pasquin St-Jean et ass.	Génie civil du bâtiment	AOP					
	Savoie et associés experts-conseils inc.	Services alimentaires	AOP					
	Laboratoire de services spécialisés MBF ltée	Ingénierie des sols et des matériaux	AOP					
	Les arch. D'Anjou, Lefebvre, Bégin et Gagnon/Les arch. associés Leblond Tremblay	Architecture	AOP					
	Boulay Fradette Barrette/Les arch. Proulx et Savard	Structure et génie civil	AOP					
	BPR Construction inc.	Estimation et contrôle de coûts	AOP					
	Dessau inc.							
	Richard Desbiens ingénieur	Ascenseur	P					
	Brodeur Lévesque Pinard	Arpentage foncier	F1					
Régie régionale de la santé et des services sociaux de Québec	Le Groupe Gesfor Poirier Pinchin inc.	Expert-conseil - Amiante	P	Denis Potvin, Établissement Daniel Plamondon, Établissement Alain Marchand, CLSC-CHSLD Haute-ville-des-Rivières	8 152 000,00\$	6 615 005,43\$		
	Me André St-Arnaud	Notaire	P					
	Les Laboratoires Shermont inc.	Toiture	P					
	Hervé Pomerleau inc.	Lot 3 – Regroupement des activités de CHRTR sur site Ste-Marie	AOP				20 150 533,00\$	2002-08-12

CONTRATS DE CONSTRUCTION ET SERVICES PROFESSIONNELS RELIÉS À UN PROJET
AVRIL 2002 À 31 MARS 2003

Nom du projet	Nom du fournisseur	Spécialité	Type d'appel d'offres	Nom des membres du comité de sélection	Coût original du projet	Déboursés Coût actuel (2003-03-31) du projet	Montant du contrat	Date
	Roche Itée groupe-conseil	Génie civil du bâtiment	AOP	Gaétan Gagnon, SIQ François Leduc CHQ Louise Roberge CHQ Secrétaire du comité				
	Soucy Godbout arch.	Architecture	P					
	Régis Côté arch.	Architecture	P					
	Groupe DDA	Génie mécanique et électrique du bâtiment	P					
	Tecsult inc.	Génie civil du bâtiment	P					
	Laboratoire de sol et béton LSB inc.	Ingénierie des sols et des matériaux	F1					
	Vaillancourt Robitaille Savoie	Arpentage foncier	P					
	Bédard et associés arp. géom.	Vérification de la qualité des travaux de toiture	P					
	Laboratoire de matériaux de Québec (1987) inc.							
	Les Consultants Forestiers M.S. inc.	Expert-conseil - Foresterie	P					
	Go Multimédia inc.	Expert-conseil - Multimédia	P					
	Les Constructions Bé-Con inc.	Construction pour relocaliser les bureaux de la RRSSS de Québec	AOP				6 298 300,00\$	2002-08-12
CLSC-CHSLD La Source – Foyer de Charlesbourg	Les arch. Gallienne et Moisan/les arch. Bernard et Cloutier/les arch. Harvey et Rivest	Architecture	AOP	Richard Garneau, Étab. Benoît Laliberté Étab.	7 248 000,00\$	3 320 936,38\$		
	Consultants Génium inc./Groupe GLD experts-conseils	Génie mécanique et électrique du bâtiment	AOP	Françoise Pelletier RRSSS Québec				
	Cima+ société d'ingénierie	Génie civil du bâtiment	AOP	Jean Paré, Transports				
	Savoie et ass. experts-conseils inc.	Services alimentaires	AOP	Paul Langlois, MSSS Louise Roberge MSSS Secrétaire du comité				
	Laboratoire Sol et Béton L.S.B. inc.	Ingénierie des sols et des matériaux	F1					
	Société Énergie-conseil du Québec	Thermographie	TS					
	Groupe Gesfor Poirier Pinchin inc.	Expert-conseil - Amiante	P					
	Gosselin Parent Dutil Carrier, arp.	Arpenteur-géomètre	P					
	Yvon Poulin et ass. inc.	Évaluation foncière	P					
	Les Laboratoires matériaux de Québec (1987) inc.	Toiture	P					

CONTRATS DE CONSTRUCTION ET SERVICES PROFESSIONNELS RELIÉS À UN PROJET
AVRIL 2002 À 31 MARS 2003

Nom du projet	Nom du fournisseur	Spécialité	Type d'appel d'offres	Nom des membres du comité de sélection	Coût original du projet	Déboursés Coût actuel (2003-03-31) du projet	Montant du contrat	Date
	J.E. Verreault et fils ltée	Travaux d'agrandissement et de rénovations fonctionnelles	AOP				6 048 000,00\$	2002-09-17
Centre d'accueil de Gatineau	Langlois et Blair, arch.	Architecture	FN	Francine H. Maisonneuve, Étab. Paul-André Gervais, Étab. Pierre Labelle, RRSSS Outaouais Gaston Germain MSSS Rachel Beaudry, MSSS Secrétaire du comité	6 874 000,00\$	2 215 113,09\$		
	Pageau Morel et ass. inc.	Génie mécanique et électrique du bâtiment	FN					
	Sauvé Boucher associés inc.	Génie civil du bâtiment	FN	Réjeanne Lavoie, Étab. Raymond Carrière, Étab. Pierre Labelle, RRSSS Outaouais Jules Masson-Lussier, SHQ Paul Langlois CHQ Louise Roberge CHQ Secrétaire du comité				
	Les Laboratoires Gatineau inc. Audet Fortin Corriveau Salvail arch.	Étude géotechnique Architecture	F1 FN					
	ASSTSAS Nadeau Fournier et ass. Consultant en bâtiments CABA inc.	Expert-conseil – Sécurité au travail Arpentage Toiture	P P P					
	Les Constructions Ferclau inc.	Agrandissement et réaménagement des unités de vie	AOP				5 729 000,00\$	2002-10-21
CHSLD Chanoine-Audet, St-Romuald	Gagnon Letellier Cyr arch./Paul Baillargeon, arch.	Architecture	AOP	Roch Boucher, Établ. Robert Lamontagne, Étab. Gilles Chagnon RRSSS Chaudières-Appalaches Clément Dumais MSSS Suzanne Desrosiers SIQ Louise Roberge MSSS Secrétaire du comité	7 199 000,00\$	7 160 151,45\$		
	Groupe-conseil Génivar inc./Dessau inc.	Génie mécanique et électrique du bâtiment	AOP					
	BPR ingénieurs-conseils/Groupe-conseil Gesco inc.	Génie civil du bâtiment	AOP					
	Savoie et associés expert-conseil inc.	Services alimentaires	AOP					
	Inspec-Sol (Québec) inc.	Étude géotechnique	F1					
	Vaillancourt Robitaille Savoie Bédard	Arpentage foncier	P					
	Dorion Noël et Hallissy évaluateurs conseils	Évaluation foncière	P					
	Yves Dussault notaire	Notaire	P					

CONTRATS DE CONSTRUCTION ET SERVICES PROFESSIONNELS RELIÉS À UN PROJET
AVRIL 2002 À 31 MARS 2003

Nom du projet	Nom du fournisseur	Spécialité	Type d'appel d'offres	Nom des membres du comité de sélection	Coût original du projet	Déboursés Coût actuel (2003-03-31) du projet	Montant du contrat	Date
	Clivenco inc.	Modification de la ventilation	AOI				19 000,00\$	2002-10-15
Foyer Saint-François, Résidence Beaumanoir, Chicoutimi	Le Groupe Beausnes Carrier Simard/Boutros et Pratte arch.	Architecture	AOP	Sonia Bergeron, Étab. Constant Bergeron, Étab. Benoît Duplessis, CHSLD de Chicoutimi Jean Delage, MSSS Michel Bernatchez, MSSS Louise Roberge MSSS Secrétaire du comité	9 843 000,00\$	3 216 125,73\$		
	Génivel-BPR Cegertec experts-conseils inc. Savoie et ass. experts-conseils inc. Les Laboratoires S.L. inc. Chiasson Thomas Tremblay et ass. Techmat inc.	Génie mécanique et électrique du bâtiment Génie civil du bâtiment Services alimentaires	AOP AOP AOP					
	Notaire Nancy Gervais Notaire Nancy Gervais Cain Lamarre Casgrain Wells avocats senc	Étude géotechnique Arpentage foncier	F1 P					
	Les Entrepreneurs Lapointe et Gagnon Itée	Vérification de la qualité des travaux de toiture Notaire Notaire Notaire	P P P				8 523 000,00\$	2002-10-21
CLSC et CHSLD de La MRC de Bellechasse (Villa Prévost)	Roberge et associés, arch.	Architecture	FN	Jean-Marc Savoie, Étab. Raynald Bédard, Étab. Gilles Chagnon, RRSSS Chaudières-Appalaches Jacques Desbiens, SHQ Pierre Casgrain, MSSS Louise Roberge MSSS Secrétaire du comité	3 449 000,00\$	1 768 093,73\$		
	Groupe GLD inc., experts-conseils	Génie mécanique et électrique du bâtiment	FN					
	Pierre Giguère consultants inc. Inspec-Sol inc. Sodexen inc. Roch Poulin arp. géomètre Goulet Godbout Nicole notaires senc	Génie civil du bâtiment Étude géotechnique Expert-conseil en amiante Arpentage foncier Notaire	F1 P P P P					

CONTRATS DE CONSTRUCTION ET SERVICES PROFESSIONNELS RELIÉS À UN PROJET
AVRIL 2002 À 31 MARS 2003

Nom du projet	Nom du fournisseur	Spécialité	Type d'appel d'offres	Nom des membres du comité de sélection	Coût original du projet	Déboursés Coût actuel (2003-03-31) du projet	Montant du contrat	Date
	Décarel inc.	Agrandissement, réaménagement et mise aux normes	AOP				2 709 300,00\$	2002-10-03
CLSC de Gatineau	Audet Fortin Corriveau Salvail arch. senc	Architecture	FN	Raymond Carrière, Étab.	5 307 000,00\$	2 063 516,98\$		
	Landry Gauthier et ass. inc.	Génie mécanique et électrique du bâtiment	FN	Pierre Labelle, RRSSS Outaouais				
	Stantec experts-conseils inc.	Génie civil du bâtiment	FN	Jean F. Pelletier CHQ				
	Les Laboratoires Outaouais inc.	Ingénierie des sols et des matériaux	FN	Paul Langlois, CHQ				
				Louise Roberge CHQ				
				Secrétaire du comité				
	Allaire Bergeron Courchesne	Architecture	AOP	Support technique				
	Perras arch. + urb.	Génie mécanique et électrique du bâtiment	AOP	Michel Lelièvre CHQ				
	Leroux Beaudoin Hurens et ass.			Martin Pelletier, CHQ				
				Élizabeth Corneau CHQ				
	Tecsult inc.	Génie civil du bâtiment	AOP	Jacques Cartier, ing.				
				Louise Roberge CHQ				
				Secrétaire du comité				
	ASSTSAS	Expert en sécurité au travail	P					
	Nadeau Fournier et associés	Arpentage foncier	P					
	Me Viviane Foucault	Notaire	P					
	Consultant en bâtiment Caba inc.	Thermographie	P					
	Léon Mercier, arch.	Vérification de la qualité des travaux de toiture	P					
	Hervé Pomerleau inc.	Construction du CLSC de Gatineau	AOP				4 228 000,00\$	2002-11-13
CLSC Longueuil-est	Architectes Goyette Rancourt	Architecture	AOP	Ghislaine Lafrance, Étab.	7 040 000,00\$	588 483,54\$		
	Boudreau/Allaire Bergeron			Fleurette Vermette, Étab.				
	Courchesne Perras, arch.			Guy Banville, RRSSS de la Montérégie				
				Robin Wright, SIQ				
				Simon Mailhot, CHQ				
	Dessau-Soprin inc.	Génie mécanique et électrique du bâtiment	AOP	Louise Roberge CHQ				
	Les Consultants S.M. inc.	Génie civil du bâtiment	AOP	Secrétaire du comité				
	Quéformat Itée	Ingénierie des sols et des matériaux	AOP					
	Fortin Duchesneau et ass. inc.	Évaluation foncière	P					
	Hardy Goyette et associés	Notaire	P					
	Yelle Maillé arch. associés	Architecture	AOP	Support technique				
				Michel Lelièvre, CHQ				
				Martin Pelletier, CHQ				
	Bouthillette Parizeau et associés inc.	Génie mécanique et électrique du bâtiment	AOP	Élizabeth Corneau, CHQ				
				Jacques Cartier, ing.				

CONTRATS DE CONSTRUCTION ET SERVICES PROFESSIONNELS RELIÉS À UN PROJET
AVRIL 2002 À 31 MARS 2003

Nom du projet	Nom du fournisseur	Spécialité	Type d'appel d'offres	Nom des membres du comité de sélection	Coût original du projet	Déboursés Coût actuel (2003-03-31) du projet	Montant du contrat	Date
	Teknika inc.	Génie civil du bâtiment	AOP	Louise Roberge CHQ Secrétaire du comité			5 497 000,00\$	2003-01-16
	Consortium M.R. Canada ltée	Construction neuve afin de relocaliser le CLSC	AOP					
CLSC Secteur Baie-Comeau	DeMontigny Métiver Hébert Fortin arch.	Architecture	F5	Réal Castonguay, établissement	5 087 000,00\$	827 893,67\$		
	Groupe-conseil TDA inc.	Génie mécanique et électrique du bâtiment	F5	Henriot Tremblay, établissement				
	Maloney Desmeules et ass.	Génie civil du bâtiment	F5	Luc Kearney RRSSS Côte-Nord				
	Laboratoire B-Sol ltée	Ingénierie des sols et des matériaux	F1	Yvon Fortier SIQ				
	Gestion Perron et Rousseau (G.P.R.) consultants	Arpentage foncier	F1	Michel Bernatchez MSSS				
	Évaluations Manicouagan inc.	Évaluation foncière	P	André Matte MSSS Secrétaire du comité			4 680 000,00\$	2003-03-25
	Les Entreprises G & M Laplante ltée	Construction neuve pour relocaliser les services	AOP					

CONTRATS ET AVENANTS EN SERVICES PROFESSIONNELS - CHQ
RELIÉS À UN PROJET DE CONSTRUCTION - DU 1ER AVRIL 2002 AU 31 MARS 2003

NO PROJET	NOM DU PROJET	Région	SPECIALITE	No contrat	Av.	FOURNISSEUR	Méthode de sélection	MONTANT DE L'AVENANT	MONTANT TOTAL DU CONTRAT	DATE DE SIGNATURE	Contrat simplifié
05103 03	CARREFOUR SANTÉ DU GRANIT (CH-CHSLD-CLSC)	05	INGÉNIERIE DES SOLS ET DES MATÉRIAUX	106	1	COGEMAT INC.	F1	8 621,50 \$	13 532,50 \$	20020402	
08104 02	MAISON PIE XII	08	INGÉNIERIE DES SOLS ET DES MATÉRIAUX	106	0	LVM FONDATEC INC.	F1	54 192,00 \$	54 192,00 \$	20020402	
06267A11	HOPITAL SAINTE-JUSTINE	06	INGÉNIERIE DES SOLS ET DES MATÉRIAUX	106	1	LES LABORATOIRES INDUSTRIELS ET COMMERCIAUX INC.	F1	14 970,00 \$	29 470,00 \$	20020402	
06145A02	CHSLD - CLSC BORDEAUX-CARTIERVILLE	06	EXPERT-CONSEIL - AMIANTE	115A	2	LE GROUPE GESFOR POIRIER PINCHIN INC.	P	15 500,00 \$	28 485,00 \$	20020403	X
06145C01	CLSC CHÂTEAUGUAY	16	INGÉNIERIE DES SOLS ET DES MATÉRIAUX	106	1	LABO S.M.INC	P	12 000,00 \$	16 995,00 \$	20020404	X
06495A14	HOPITAL DOUGLAS	06	ARCHITECTURE	101	0	MENKÈS SHOONER DAGENAI ARCHITECTES	Fichier 5-10 noms	199 286,06 \$	199 286,06 \$	20020404	
06200A11	HOPITAL DU SACRE-COEUR DE MONTREAL	06	GÉNIE MÉCANIQUE-ÉLECTRIQUE	102	1	DUPRAS LEDOUX INGÉNIEURS	AOP	13 500,00 \$	137 962,00 \$	20020404	
06179A01	RESIDENCE RIVIERA INC.	13	ARPENTAGE	116	0	DESROCHES ET MORIN, ARPENTEURS-GÉOMÈTRES	P	11 700,00 \$	11 700,00 \$	20020404	X
05103 03	CARREFOUR SANTÉ DU GRANIT (CH-CHSLD-CLSC)	05	GÉNIE CIVIL DU BÂTIMENT	103	2	LES CONSULTANTS S.M. INC. / JEAN-MARC DUGRÉ INC.	AOP	78 435,69 \$	161 428,69 \$	20020404	
02101 04	HÔTEL-DIEU DE ROBERVAL	02	Gérance de projet	121	2	J.E. VERREAULT ET FILS LTÉE / LES CONSTRUCTIONS MARTON LTÉE	AOP	0,00 \$	3 794 099,57 \$	20020404	
03105 03	POINT DE SERVICES SAINT-ROMUALD (FOYER CHANOINE-AUDET)	12	GÉNIE CIVIL DU BÂTIMENT	103	4	BPR INGÉNIEURS-CONSEILS / GROUPE-CONSEIL GESCO INC.	AOP	0,00 \$	101 524,90 \$	20020405	

→ P : Proposition AOS : Appel soumissions
 F1 : Fichier 1 nom AOP : Appel d'offres public
 TS : Tirage au sort AOPR : Pub. régionalisé
 Fichier 5-10 noms : Direction du fichier

Article 10.14: Il s'agit d'un contrat de services qui concerne l'engagement d'un enquêteur, d'un conciliateur, d'un négociateur, d'un médiateur, d'un arbitre, d'un assesseur ou d'un expert en raison d'un différend, sauf lorsqu'un accord intergouvernemental est applicable.

Fiche n° _____ du fichier _____ enant _____ 2003 _____

NO PROJET	NOM DU PROJET	Région	SPECIALITE	No contrat	Av.	FOURNISSEUR	Méthode de sélection	MONTANT DE L'AVENANT	MONTANT TOTAL DU CONTRAT	DATE DE SIGNATURE	Contrat simplifié
03322 15	PAVILLON DE L'ENFANT-JÉSUS	03	GÉNIE MÉCANIQUE-ÉLECTRIQUE	102	2	CONSULTANTS GÉNIUM INC.	Fichier 5-10 noms	69 149,28 \$	188 936,26 \$	20020416	
06275A04	CITÉ DE LA SANTÉ DE LAVAL	13	GÉNIE CIVIL DU BÂTIMENT	103	1	CIMA+	AOP	149 435,32 \$	249 925,32 \$	20020416	
03199 05	RÉSIDENTE CHRIST-ROI	03	GÉNIE MÉCANIQUE-ÉLECTRIQUE	102	0	CONSORTIUM POLYGEC INC. /GROUPE-CONSEIL GÉNIVAR INC.	AOP	202 105,00 \$	202 105,00 \$	20020416	
06275A04	CITÉ DE LA SANTÉ DE LAVAL	13	GÉNIE MÉCANIQUE-ÉLECTRIQUE	102	1	DESSAU-SOPRIN INC.	AOP	247 278,52 \$	464 468,52 \$	20020416	
02124 01	FOYER ST-FRANCOIS INC.	02	ARCHITECTURE	101	1	LE GROUPE BEAUCHESNE CARRIER SIMARD/BOUTROS ET PRATTE ARCH.	AOP	237 124,76 \$	475 042,10 \$	20020417	
02124 01	FOYER ST-FRANCOIS INC.	02	GÉNIE MÉCANIQUE-ÉLECTRIQUE	102	1	GÉNIVEL-BPR	AOP	93 410,64 \$	204 626,70 \$	20020417	
03497 02	RÉGIE RÉGIONALE SANTÉ ET SERVICES SOCIAUX DE QUÉBEC	03	INGÉNIERIE DES SOLS ET DES MATÉRIAUX	106	2	LABORATOIRE SOL ET BÉTON L.S.B. INC.	F1	1 199,73 \$	26 056,73 \$	20020417	
03188 01	PAVILLON BELLEVUE INC.	12	ARPENTAGE	116	1	ÉMOND COULOMBE ET ASSOCIÉS	F1	1 600,00 \$	7 602,00 \$	20020418	
02124 01	FOYER ST-FRANCOIS INC.	02	SERVICES ALIMENTAIRES	104	1	SAVOIE & ASSOCIÉS, EXPERTS-CONSEILS INC.	AOP	16 086,12 \$	37 986,12 \$	20020418	
05103 03	CARREFOUR SANTÉ DU GRANIT (CH-CHSLD- CLSC)	05	ARCHITECTURE	101	2	JEAN-CLAUDE TARDIF ARCHITECTE/RICARD ET MATHIEU ARCHITECTES	AOP	94 467,98 \$	481 473,98 \$	20020418	
06179A01	RESIDENCE RIVIERA INC.	13	GÉNIE MÉCANIQUE-ÉLECTRIQUE	102	1	GROUPE CONSEIL E.M.E.	Fichier 5-10 noms	6 028,49 \$	149 411,23 \$	20020419	
06218A07	PROJET DU CHUM - SITE SAINT-DENIS	06	EXPERT-CONSEIL - ADMINISTRATION	115C	0	MARLÈNE LARIVIÈRE	AOS	24 900,00 \$	24 900,00 \$	20020419	X

→ P : Proposition AOS : Appel soumissions
 → F1 : Fichier 1 nom AOP : Appel d'offres public
 → TS : Tirage au sort AOPR : Pub. régionalisé
 U Fichier 5-10 noms : Direction du fichier

Av.: Avenant

*La limite totale de rémunération pourra être modifiée pour tenir compte des montants réellement facturés par le fournisseur à la fin du projet et des montants à venir par avenant dans le cours du projet, le cas échéant.


~~Au Avenant~~

NO PROJET	NOM DU PROJET	Région	SPECIALITE	No contrat	Av.	FOURNISSEUR	Méthode de sélection	MONTANT DE L'AVENANT	MONTANT TOTAL DU CONTRAT	DATE DE SIGNATURE	Contrat simplifié
P00391	CENTRE HOSPITALIER HONORÉ-MERCIER	16	ANALYSE DE LA VALEUR, ÉTUDE DE SOLUTION LA PLUS ÉCONOMIQUE	111	0	VALOREX	P	23 000,00 \$	23 000,00 \$	20020425	X
06122B01	CENTRE DE SERVICES AMBULATOIRES DU SUD DE LANAUDIÈRE	14	ÉVALUATEUR	117C	0	DROUIN DES ROCHERS ET ASSOCIÉS	P	2 750,00 \$	2 750,00 \$	20020429	X
03210 23	PAVILLON DE L'HÔTEL-DIEU DE QUÉBEC	03	NOTAIRE	301	0	MAÎTRE JEAN-CLAUDE SIMARD, NOTAIRE	P	4 972,05 \$	4 972,05 \$	20020429	X
03210 23	PAVILLON DE L'HÔTEL-DIEU DE QUÉBEC	03	NOTAIRE	301A	0	MAÎTRE JEAN-CLAUDE SIMARD, NOTAIRE	P	1 200,00 \$	1 200,00 \$	20020429	X
03210 23	PAVILLON DE L'HÔTEL-DIEU DE QUÉBEC	03	NOTAIRE	301B	0	MAÎTRE JEAN-CLAUDE SIMARD, NOTAIRE	P	4 500,00 \$	4 500,00 \$	20020429	X
03322 15	PAVILLON DE L'ENFANT-JÉSUS	03	ARCHITECTURE	101	2	CONSULTANTS JACQUES VILLENEUVE ET ASS. INC.	Fichier 5-10 noms	67 887,39 \$	247 000,69 \$	20020430	
06105B04	CENTRE HOSPITALIER SAINT-EUSTACHE	15	GÉNIE MÉCANIQUE- ÉLECTRIQUE	102	0	LE CONSORTIUM DESSAU-SOPRIN / DUPRAS LEDOUX	AOP	344 360,00 \$	344 360,00 \$	20020430	
06114B01	CENTRE D'ACCUEIL DE L'ASSOMPTION	12	GÉNIE MÉCANIQUE- ÉLECTRIQUE	102	5	BEAUDOIN HURENS ET LIBOIRON ROY CARON	AOP	4 500,00 \$	358 067,34 \$	20020430	
06201C06	HOPITAL CHARLES LEMOYNE	16	ASCENSEUR	112	1	CONSULTANTS EXIM INC.	AOI	13 320,92 \$	98 107,12 \$	20020430	
06174A02	CENTRE D'HÉBERGEMENT SAINT-GEORGES	06	EXPERT-CONSEIL - AMIANTE	115	0	DESSAU-SOPRIN INC.	AOI	48 709,56 \$	48 709,56 \$	20020430	
06218A07	SICHUM	06	EXPERT-CONSEIL EN PLANIFICATION ET COORDINATION DE GRANDS PROJETS	115E	4	GROUPEMENT SLP	AOP	415 000,00 \$	*15 745 236,00\$	20020430	

*La limite totale de rémunération pourra être modifiée pour tenir compte des montants réellement facturés par le fournisseur à la fin du projet et des montants à venir par avenant dans le cours du projet, le cas échéant.

→ P : Proposition AOS : Appel soumissions
 → F1 : Fichier 1 nom AOP : Appel d'offres public
 ↘ TS : Tirage au sort AOPR : Pub. régionalisé
 Fichier 5-10 noms : Direction du fichier

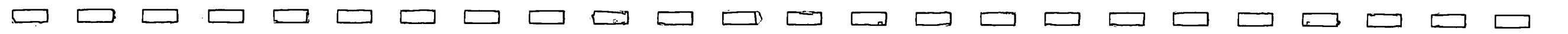
Av.: Avenant



NO PROJET	NOM DU PROJET	Région	SPECIALITE	No contrat	Av.	FOURNISSEUR	Méthode de sélection	MONTANT DE L'AVENANT	MONTANT TOTAL DU CONTRAT	DATE DE SIGNATURE	Contrat simplifié
02140-20	COMPLEXE HOSPITALIER DE LA SAGAMIE	02	ARCHITECTURE	101	1	LE GROUPE BEAUCHESNE CARRIER SIMARD ARCHITECTES	Fichier 5-10 noms	20 000,00 \$	203 363,55 \$	20020513	
06145C01	CLSC CHÂTEAUGUAY	16	ARCHITECTURE	101	3	LES ARCHITECTES GOYETTE, RANCOURT, LÉTOURNEAU, BOUDREAU	Fichier 5-10 noms	126 573,71 \$	345 520,63 \$	20020513	
06187A01	CENTRE UNIVERSITAIRE DE SANTE MCGILL	06	EXPERT-CONSEIL - PROGRAMMATION	115B	0	LE GROUPE DÉCAREL INC.	P	6 264,92 \$	6 264,92 \$	20020514	X
06218A08	HÔTEL-DIEU DU CHUM	06	INGÉNIERIE DES SOLS ET DES MATÉRIAUX	106	0	INSEC-SOL INC	P	10 000,00 \$	10 000,00 \$	20020514	
01103 02	CENTRE MITISSIEN DE SANTE ET DE SERVICES COMMUNAUTAIRES	01	SERVICES ALIMENTAIRES	104	1	BERNARD ET ASSOCIÉS INC.	AOP	-25 843,00 \$	23 357,00 \$	20020514	
02101 04	HÔTEL-DIEU DE ROBERVAL	02	GÉNIE CIVIL DU BÂTIMENT	103A	3	LMB SAGUENAY - LAC ST-JEAN	AOP	8 755,00 \$	560 166,00 \$	20020514	
06187A01	CENTRE UNIVERSITAIRE DE SANTE MCGILL	06	EXPERT-CONSEIL - COMMUNICATION	115D	0	LE GROUPE COLUMBIA COMMUNICATIONS INC.	P	10 385,54 \$	10 385,54 \$	20020514	X
03261 12	CENTRE HOSPITALIER UNIVERSITAIRE DE QUEBEC	03	EXPERT-CONSEIL - SYSTÈME DE CONTRÔLES DE BÂTIMENTS	115F	0	LEROUX BEAUDOIN HURENS ET ASSOCIÉS	P	17 141,41 \$	17 141,41 \$	20020514	X
06174A02	CENTRE D'HÉBERGEMENT SAINT-GEORGES	06	ASCENSEUR	112	0	JEAN-MARC CARON & ASS. INC.	TS	3 850,00 \$	3 850,00 \$	20020515	
04140 01	CENTRE HOSPITALIER DU CENTRE DE LA MAURICIE	04	EXPERT-CONSEIL - STRUCTURE	115A	0	BPR GROUPE-CONSEIL	P	902,00 \$	902,00 \$	20020515	X
03172 01	HÔPITAL SAINTE-ANNE-DE-BEAUPRÉ	03	ARCHITECTURE	101	6	AMIOT, BERGERON/DMH/GLC	AOP	10 145,00 \$	1 053 451,27 \$	20020516	
03261 12	CENTRE HOSPITALIER UNIVERSITAIRE DE QUEBEC	03	INGÉNIERIE DES SOLS ET DES MATÉRIAUX	106	2	TECHNISOL INC. /LABORATOIRES D'EXPERTISES DE QUÉBEC INC.	AOP	0,00 \$	120 000,00 \$	20020516	

11 P : Proposition AOS : Appel soumissions
11 F1 : Fichier 1 nom AOP : Appel d'offres public
6 TS : Tirage au sort AOPR : Pub. régionalisé
Fichier 5-10 noms : Direction du fichier

NO PROJET	NOM DU PROJET	Région	SPECIALITE	No contrat	Av.	FOURNISSEUR	Méthode de sélection	MONTANT DE L'AVENANT	MONTANT TOTAL DU CONTRAT	DATE DE SIGNATURE	Contrat simplifié
05142 09	COMPLEXE SAINT-VINCENT	05	ESTIMATION ET CONTRÔLE DES COÛTS	111	0	ROY LGL LTÉE	AOP	24 990,00 \$	24 990,00 \$	20020516	
06305C04	CENTRE HOSPITALIER PIERRE-BOUCHER	16	INGÉNIERIE DES SOLS ET DES MATÉRIAUX	106	0	QUEFORMAT LTEE	AOP	45 500,00 \$	45 500,00 \$	20020516	
01103 03	CENTRE MITISSIEN DE SANTE ET DE SERVICES COMMUNAUTAIRES	01	SERVICES ALIMENTAIRES	104	0	BERNARD ET ASSOCIÉS INC.	AOP	101 058,88 \$	101 058,88 \$	20020516	
03210 23	PAVILLON DE L'HÔTEL-DIEU DE QUÉBEC	03	GÉNIE CIVIL DU BÂTIMENT	103	1	BPR GROUPE-CONSEIL / CONSULTANTS GÉNIUM INC.	AOP	137 139,42 \$	313 619,42 \$	20020516	
06270B02	CENTRE D'ACCUEIL SAINT-ANTOINE DE PADOUE	14	TOITURE	110	1	LABORATOIRES INDUSTRIELS & COMMERCIAUX INC	TS	0,00 \$	5 000,00 \$	20020517	
06145C01	CLSC CHÂTEAUGUAY	16	ARPENTAGE	116	1	DROLET ET DESGAGNÉS, arp.-géom.	P	11 200,00 \$	13 360,00 \$	20020521	
04107 02	RÉSIDENCE LE CHÊNE	04	SERVICES ALIMENTAIRES	104	2	BERNARD ET ASSOCIÉS	AOI	11 845,00 \$	16 918,45 \$	20020521	
06495A11	HOPITAL DOUGLAS	06	ARCHITECTURE	101	2	CODEBECQ, ST-JEAN ET ASS., ARCHITECTES	Fichier 5-10 noms	0,00 \$	80 493,88 \$	20020524	
03118 12	2535 BOULEVARD LAURIER	03	EXPERT-CONSEIL -TECHNICIEN EN ARCHITECTURE	115	1	GROUPE BPG INC.	P	10 000,00 \$	15 000,00 \$	20020527	
09174 03	CENTRE DE SANTÉ DES NORD-CÔTIERS	09	GÉNIE MÉCANIQUE- ÉLECTRIQUE	102	4	GROUPE-CONSEIL TDA INC.	Fichier 5-10 noms	5 250,02 \$	134 203,46 \$	20020527	
03497 02	RÉGIE RÉGIONALE SANTÉ ET SERVICES SOCIAUX DE QUÉBEC	03	ARCHITECTURE	101A	1	LES ARCHITECTES HUDON & JULIEN	AOP	11 684,52 \$	358 296,96 \$	20020528	
03497 02	RÉGIE RÉGIONALE SANTÉ ET SERVICES SOCIAUX DE QUÉBEC	03	GÉNIE CIVIL DU BÂTIMENT	103A	1	ROCHE LTÉE, GROUPE-CONSEIL	AOP	-10 749,03 \$	120 286,73 \$	20020528	



NO PROJET	NOM DU PROJET	Région	SPECIALITE	No contrat	Av.	FOURNISSEUR	Méthode de sélection	MONTANT DE L'AVENANT	MONTANT TOTAL DU CONTRAT	DATE DE SIGNATURE	Contrat simplifié
03497 02	RÉGIE RÉGIONALE SANTÉ ET SERVICES SOCIAUX DE QUÉBEC	03	GÉNIE MÉCANIQUE- ÉLECTRIQUE	102A	1	DESSAU-SOPRIN INC.	AOP	17 492,12 \$	170 016,88 \$	20020528	
06201C06	HOPITAL CHARLES LEMOYNE	16	EXPERT-CONSEIL ENVELOPPE DE BÂTIMENT	115	0	PATENAUDE CONSULTANTS INC.	P	4 306,00 \$	4 306,00 \$	20020529	
01103 03	CENTRE MITISSIEN DE SANTE ET DE SERVICES COMMUNAUTAIRES	01	ARCHITECTURE	101	0	BENOÎT PROULX ET GASTON MARTIN ARCH./GAGNON LETELLIER CYR ARCH./LES ARCH. GOULET ET LABEL	AOP	146 911,50 \$	146 911,50 \$	20020530	
01103 02	CENTRE MITISSIEN DE SANTE ET DE SERVICES COMMUNAUTAIRES	01	EXPERT-CONSEIL - AMIANTE	115	1	CONSULTATION J. LABEL ENR.	P	9 975,00 \$	17 870,00 \$	20020530	
04107 02	RÉSIDENCE LE CHÊNE	04	GÉNIE MÉCANIQUE- ÉLECTRIQUE	102	1	GROUPE HBA EXPERTS-CONSEILS SENC	Fichier 5-10 noms	6 840,00 \$	160 799,68 \$	20020530	
01103 03	CENTRE MITISSIEN DE SANTE ET DE SERVICES COMMUNAUTAIRES	01	EXPERT-CONSEIL - AMIANTE	115	0	CONSULTATION J. LABEL ENR.	P	2 500,00 \$	2 500,00 \$	20020530	
06180A10	INSTITUT DE CARDIOLOGIE DE MONTREAL	06	GÉNIE CIVIL DU BÂTIMENT	103	0	PASQUIN ST-JEAN ET ASSOCIÉS INC.	AOP	25 773,45 \$	25 773,45 \$	20020530	
DOC00048	CENTRE HOSPITALIER ANNA-LABERGE	16	ARPENTAGE	116	0	DROLET ET DESGAGNÉS, arp.-géom.	P	2 850,00 \$	2 850,00 \$	20020531	X
DOC00048	CENTRE HOSPITALIER ANNA-LABERGE	16	NOTAIRE	301	0	MASSON & LABERGE NOTAIRES	P	1 200,00 \$	1 200,00 \$	20020531	X
06171A01	CHSLD ST-LAURENT / LES CÈDRES	06	SERVICES ALIMENTAIRES	104A	1	JACKY BOUILLY	TS	10 000,00 \$	19 900,00 \$	20020603	
06174A02	CENTRE D'HÉBERGEMENT SAINT-GEORGES	06	INGÉNIERIE DES SOLS ET DES MATÉRIAUX	106	1	LES LABORATOIRES INDUSTRIELS ET COMMERCIAUX INC.	FI	15 000,00 \$	50 526,70 \$	20020604	
06145C01	CLSC CHÂTEAUGUAY	16	GÉNIE MÉCANIQUE- ÉLECTRIQUE	102	2	DESSAU INC.	Fichier 5-10 noms	58 878,31 \$	172 286,86 \$	20020604	


NO PROJET	NOM DU PROJET	Région	SPECIALITE	No contrat	Av.	FOURNISSEUR	Méthode de sélection	MONTANT DE L'AVENANT	MONTANT TOTAL DU CONTRAT	DATE DE SIGNATURE	Contrat simplifié
08104 02	MAISON PIE XII	08	GÉNIE CIVIL DU BÂTIMENT	103	1	GROUPE STAVIBEL INC.	AOP	140 864,44 \$	253 131,44 \$	20020604	
06129B01	CARREFOUR SANTÉ ET SERVICES SOCIAUX DE MATAWINIE	14	INGÉNIERIE DES SOLS ET DES MATÉRIAUX	106	1	LABORATOIRE DE CONSTRUCTION 2000 INC.	AOP	6 000,00 \$	49 000,00 \$	20020604	
06180A10	INSTITUT DE CARDIOLOGIE DE MONTREAL	06	ARCHITECTURE	101	0	ARCHITECTES LEMAY ET ASS.	AOP	339 725,44 \$	339 725,44 \$	20020604	
06180A10	INSTITUT DE CARDIOLOGIE DE MONTREAL	06	GÉNIE MÉCANIQUE- ÉLECTRIQUE	102	0	BOUTHILLETTE PARIZEAU & ASSOCIÉS INC.	AOP	185 133,67 \$	185 133,67 \$	20020605	
06196A01	CENTRE DE JEUNESSE VILLE-MARIE ET FAMILLE BATSHAW	15	ÉVALUATEUR	117A	0	GROUPE ALTUS, SERVICE CONSEILS EN IMMOBILIER DE MONTRÉAL S.E.N.C.	P	5 000,00 \$	5 000,00 \$	20020606	X
06110B03	MANOIR DE LA POINTE BLEUE (1978)	15	ARCHITECTURE	101	1	DAMECOUR BIRTZ BASTIEN ARCHITECTES	AOP	9 633,00 \$	468 033,00 \$	20020610	
02101 04	HÔTEL-DIEU DE ROBERVAL	02	GÉNIE MÉCANIQUE- ÉLECTRIQUE	102A	3	CEGERTEC EXPERTS-CONSEILS INC.	AOP	66 085,00 \$	1 008 880,00 \$	20020610	
05112 02	LE FOYER D'ASBESTOS INC.	05	ARCHITECTURE	101	4	LES ARCHITECTES MORIN ET LEMAY	Fichier 5-10 noms	13 978,81 \$	444 617,98 \$	20020610	
05142 09	COMPLEXE SAINT-VINCENT	05	TOITURE	110	0	LES LABORATOIRES SHERMONT INC.	P	22 000,00 \$	22 000,00 \$	20020610	
06122B01	CENTRE DE SERVICES AMBULATOIRES DU SUD DE LANAUDIÈRE	14	ARPENTAGE	116	5	MEUNIER ET FOURNIER, ARPENTEURS- GÉOMÈTRES	F1	2 250,00 \$	27 210,00 \$	20020613	
01177 12	CENTRE HOSPITALIER RÉGIONAL DE RIMOUSKI	01	ARCHITECTURE	101	1	GAGNON, LETELLIER, CYR ARCHITECTES	Fichier 5-10 noms	82 577,26 \$	213 884,01 \$	20020613	
06110B03	MANOIR DE LA POINTE BLEUE (1978)	15	NOTAIRE	301	0	VOIZARD, VOIZARD ET STEENACKERS S.E.N.C.	P	4 500,00 \$	4 500,00 \$	20020617	X

→ P : Proposition AOS : Appel soumissions

F1 : Fichier 1 nom AOP : Appel d'offres public

TS : Tirage au sort AOPR : Pub. régionalisé

Fich : Fichier 1 nom AOPR : Pub. régionalisé



NO PROJET	NOM DU PROJET	Région	SPECIALITE	No contrat	Av.	FOURNISSEUR	Méthode de sélection	MONTANT DE L'AVENANT	MONTANT TOTAL DU CONTRAT	DATE DE SIGNATURE	Contrat simplifié
03102 10	HÔTEL-DIEU DE LÉVIS	12	EXPERT-CONSEIL - ÉTUDE D'INTÉGRATION URBAINE	115	0	ARCHITECTE JACQUES PLANTE	P	20 000,00 \$	20 000,00 \$	20020617	X
DOC00064	CENTRE HOSPITALIER ROBERT-GIFFARD	03	ÉVALUATEUR	117	0	DORION NOËL ET HALLISSEY- ÉVALUATEURS CONSEILS	P	1 500,00 \$	1 500,00 \$	20020617	X
01103 02	CENTRE MITISSIEN DE SANTE ET DE SERVICES COMMUNAUTAIRES	01	GÉNIE MÉCANIQUE- ÉLECTRIQUE	102	2	SOPAX M.H. GROUPE-CONSEIL INC./DELFA EXPERTS CONSEILS INC./GENIVAR GROUPE-CONSEILS INC.	AOP	132 989,15 \$	442 539,15 \$	20020618	
06177A04	HÔPITAL SANTA CABRINI	06	ARCHITECTURE	101	3	BIANCHI ET VOISARD, ARCHITECTES	Fichier 5-10 noms	70 989,00 \$	318 233,56 \$	20020618	
04140 01	CENTRE HOSPITALIER DU CENTRE DE LA MAURICIE	04	GÉNIE CIVIL DU BÂTIMENT	103	1	CONSULTANTS VFP INC.	AOP	67 000,00 \$	202 891,12 \$	20020618	
01103 03	CENTRE MITISSIEN DE SANTE ET DE SERVICES COMMUNAUTAIRES	01	GÉNIE MÉCANIQUE- ÉLECTRIQUE	102	0	SOPAX M.H. GROUPE-CONSEIL INC./DELFA EXPERTS CONSEILS INC./GENIVAR GROUPE-CONSEILS INC.	AOP	107 941,72 \$	107 941,72 \$	20020618	
08104 02	MAISON PIE XII	08	ARCHITECTURE	101	2	LES ARCH. BART, CARRIER, GAUTHIER /FORTIER ET ASS. ARCHITECTES	AOP	51 055,84 \$	712 426,44 \$	20020620	
03261 12	CENTRE HOSPITALIER UNIVERSITAIRE DE QUEBEC	03	EXPERT-CONSEIL - ASSURANCES	115G	0	ERNST & YOUNG	P	11 260,00 \$	11 260,00 \$	20020621	X
06149C01	CLSC LONGUEUIL-EST	16	GÉNIE CIVIL DU BÂTIMENT	103	1	LES CONSULTANTS S.M. INC.	AOP	4 102,83 \$	110 273,63 \$	20020625	
06149C01	CLSC LONGUEUIL-EST	16	GÉNIE MÉCANIQUE- ÉLECTRIQUE	102	1	DESSAU-SOPRIN INC.	AOP	42 795,29 \$	155 356,83 \$	20020625	
05120 01	C.H.U.S. - HÔPITAL FLEURIMONT	05	GÉNIE MÉCANIQUE- ÉLECTRIQUE	102	1	CIMA+ s.e.n.c.	AOP	6 412,94 \$	70 440,99 \$	20020625	
05120 01	C.H.U.S. - HÔPITAL FLEURIMONT	05	ARCHITECTURE	101	1	RAYMOND GAUTIER, ARCHITECTE	AOP	4 861,40 \$	80 299,50 \$	20020625	

123
P : Proposition AOS : Appel soumissions
F1 : Fichier 1 nom AOP : Appel d'offres public
TS : Tirage au sort AOPR : Pub. régionalisé
Fichier 5-10 noms : Direction du fichier

[illegible]

NO PROJET	NOM DU PROJET	Région	SPECIALITE	No contrat	Av.	FOURNISSEUR	Méthode de sélection	MONTANT DE L'AVENANT	MONTANT TOTAL DU CONTRAT	DATE DE SIGNATURE	Contrat simplifié
09116 01	CLSC DE L'AQUILON	09	INGÉNIERIE DES SOLS ET DES MATÉRIAUX	106	2	LABORATOIRE B-SOL LTEE	F1	1 021,38 \$	34 607,38 \$	20020708	
02101 04	HÔTEL-DIEU DE ROBERVAL	02	ARCHITECTURE	101A	3	BOUDREAU LEVASSEUR/LEBLOND TREMBLAY BOULAY FRADETTE BARRETTE/CÔTÉ CHABOT MOREL, ARCH.	AOP	56 277,00 \$	1 771 020,00 \$	20020708	
06171A01	CHSLD ST-LAURENT / LES CÈDRES	06	ARCHITECTURE	101	2	JACQUES GARAND, LEMAY & ASSOCIÉS, ARCHITECTES	AOP	7 519,37 \$	689 379,20 \$	20020708	
03210 23	PAVILLON DE L'HÔTEL-DIEU DE QUÉBEC	03	GÉNIE MÉCANIQUE- ÉLECTRIQUE	102	1	LE GROUPE LMB EXPERTS CONSEILS / ROCHE LTÉE GROUPE CONSEIL	AOP	441 617,86 \$	884 852,86 \$	20020708	
06122B01	CENTRE DE SERVICES AMBULATOIRES DU SUD DE LANAUDIÈRE	14	CONTRÔLE DES SOLS	108	4	LABO CONSTRUCTION 2000 INC. /TECHNISOL INC./LABO. SOL ET BÉTON L.S.B. INC.	AOP	67 150,00 \$	452 150,00 \$	20020708	
08104 02	MAISON PIE XII	08	GÉNIE MÉCANIQUE- ÉLECTRIQUE	102	1	CONSORTIUM GGL CONSULTANTS/DESSAU-SOPRIN INC.	AOP	92 604,67 \$	334 636,27 \$	20020708	
06618A02	CLSC ET CHSLD DU MARIGOT	13	ARCHITECTURE	101A	0	RIVEST JODOIN & ASSOCIÉS (RJA)	P	9 800,00 \$	9 800,00 \$	20020709	X
06267A11	HOPITAL SAINTE-JUSTINE	06	GÉNIE CIVIL DU BÂTIMENT	103	2	ROUSSEAU SAUVÉ WARREN INC.	Fichier 5-10 noms	24 837,75 \$	80 373,55 \$	20020710	
06267A11	HOPITAL SAINTE-JUSTINE	06	GÉNIE MÉCANIQUE- ÉLECTRIQUE	102	1	GROUPE HBA EXPERTS-CONSEILS S.E.N.C.	Fichier 5-10 noms	49 910,40 \$	192 391,28 \$	20020710	
06267A11	HOPITAL SAINTE-JUSTINE	06	ARCHITECTURE	101	1	NICOLAIDIS FUKUSHIMA ORTON EMMIAN ARCHITECTES	Fichier 5-10 noms	109 496,21 \$	312 406,41 \$	20020710	
09115 01	CLSC - CENTRE DE SANTE DES SEPT RIVIERES	09	ARCHITECTURE	101	3	DEMONTIGNY, MÉTIVIER, HÉBERT, FORTIN, MARTIN ARCHITECTES	AOP	134 908,86 \$	797 983,63 \$	20020711	
07151 01	CENTRE D'ACCUEIL DE GATINEAU	07	EXPERT-CONSEIL - SANTÉ ET SÉCURITÉ AU TRAVAIL	115	0	ASSOCIATION POUR LA SANTÉ ET LA SÉCURITÉ DU TRAVAIL, SECTEUR AFFAIRES SOCIALES (ASSTSAS)	P	4 100,00 \$	4 100,00 \$	20020715	X

P : Proposition AOS : Appel soumissions
 F1 : Fichier 1 nom AOP : Appel d'offres public
 TS : Tirage au sort AOPR : Pub. régionalisé
 Fichier 5-10 noms : Direction du fichier

Av.: Avenant

126

Tenant.

NO PROJET	NOM DU PROJET	Région	SPECIALITE	No contrat	Av.	FOURNISSEUR	Méthode de sélection	MONTANT DE L'AVENANT	MONTANT TOTAL DU CONTRAT	DATE DE SIGNATURE	Contrat simplifié
P0030000	BOSCOVILLE 2000	16	NOTAIRE	301	0	CHRISTIANE LEBEUF, NOTAIRE	P	1 625,00 \$	1 625,00 \$	20020801	X
06495A14	HOPITAL DOUGLAS	06	EXPERT-CONSEIL - AMIANTE	115	0	AMIANTE PROCONSULT INC.	P	1 782,89 \$	1 782,89 \$	20020801	
06179A01	RESIDENCE RIVIERA INC.	13	GÉNIE CIVIL DU BÂTIMENT	103A	0	CIMA+	Article 10.15 règlement CHQ	176 325,96 \$	176 325,96 \$	20020812	
03261 12	CENTRE HOSPITALIER UNIVERSITAIRE DE QUEBEC	03	INGÉNIERIE DES SOLS ET DES MATÉRIAUX	106	3	TECHNISOL INC. /LABORATOIRES D'EXPERTISES DE QUÉBEC INC.	AOP	10 000,00 \$	130 000,00 \$	20020812	
03261 16	PAVILLON CENTRE HOSPITALIER DE L'UNIVERSITÉ LAVAL	03	GÉNIE CIVIL DU BÂTIMENT	103	0	BPR GROUPE-CONSEIL	P	14 189,22 \$	14 189,22 \$	20020812	
07151 01	CENTRE D'ACCUEIL DE GATINEAU	07	GÉNIE MÉCANIQUE- ÉLECTRIQUE	102	1	PAGEAU MOREL ET ASSOCIÉS INC.	AOP	59 945,83 \$	202 722,27 \$	20020819	
06177A04	HÔPITAL SANTA CABRINI	06	GÉNIE CIVIL DU BÂTIMENT	103	1	GROUPE CONSEIL GÉNIVAR INC.	Fichier 5-10 noms	41 254,96 \$	89 793,96 \$	20020819	
06680A08	C.H.Q. - CENTRE ADMINISTRATIF BERRI	03	ARCHITECTURE	101	2	PROVENCHER ROY ET ASSOCIÉS ARCHITECTES	Fichier 5-10 noms	55 875,71 \$	183 354,70 \$	20020819	
06145C01	CLSC CHÂTEAUGUAY	16	GÉNIE CIVIL DU BÂTIMENT	103	2	LES CONSULTANTS LBCD INC.	Fichier 5-10 noms	40 192,18 \$	92 644,78 \$	20020819	
06179A01	RESIDENCE RIVIERA INC.	13	ARCHITECTURE	101A	0	BISSON ET ASSOCIÉS, ARCH./ BIRTZ BASTIEN, ARCH./ALLAIRE BERGERON COURCHESNE PERRAS ARCH.	Article 10.15 règlement CHQ	489 836,58 \$	489 836,58 \$	20020819	

Article 10.15: Un contrat de services professionnels est confié au concepteur original des plans et devis pour des services d'adaptation, de modification ou de surveillance et les plans et devis de construction originaux sont réutilisés.

P : Proposition AOS : Appel soumissions
 F1 : Fichier 1 nom AOP : Appel d'offres public
 TS : Tirage au sort AOPR : Pub. régionalisé
 Fichier 5-10 noms : Direction du fichier

1 P : Proposition AOS : Appel soumissions
2 F1 : Fichier 1 nom AOP : Appel d'offres public
3 TS : Tirage au sort AOPR : Pub. régionalisé
4 Fichier 1 (ms : D) du fichi

NO PROJET	NOM DU PROJET	Région	SPECIALITE	No contrat	Av.	FOURNISSEUR	Méthode de sélection	MONTANT DE L'AVENANT	MONTANT TOTAL DU CONTRAT	DATE DE SIGNATURE	Contrat simplifié
06179A01	RESIDENCE RIVIERA INC.	13	GÉNIE MÉCANIQUE-ÉLECTRIQUE	102A	0	DESSAU-SOPRIN INC.\ PAGEAU MOREL ET ASS. INC.	Article 10.15 règlement CHQ	260 162,50 \$	260 162,50 \$	20020828	
06200A15	HOPITAL DU SACRE-COEUR DE MONTREAL	06	GÉNIE MÉCANIQUE-ÉLECTRIQUE	102	0	DESSAU-SOPRIN/PELLEMON	AOP	316 310,98 \$	316 310,98 \$	20020830	
06188A01	CENTRE HOSPITALIER AMBULATOIRE RÉGIONAL DE LAVAL	13	INGÉNIERIE DES SOLS ET DES MATÉRIAUX	106	2	LABORATOIRE DE CONSTRUCTION 2000 INC.	AOP	22 660,00 \$	121 660,00 \$	20020830	
06177A04	HÔPITAL SANTA CABRINI	06	GÉNIE MÉCANIQUE-ÉLECTRIQUE	102	1	CIMA+	Fichier 5-10 noms	11 925,65 \$	131 845,80 \$	20020830	
03210 23	PAVILLON DE L'HÔTEL-DIEU DE QUÉBEC	03	EXPERT-CONSEIL - MODÉLISATION 3D	115A	0	ARCHIDATA	P	9 000,00 \$	9 000,00 \$	20020903	X
06122B-01	CENTRE DE SERVICES AMBULATOIRES DU SUD DE LANAUDIÈRE	14	ÉVALUATEUR	117B	3	THÉRIEN DANSEREAU COURCELLES & ASSOCIÉS INC.	Article 10.14 règlement CHQ	37 892,41 \$	92 139,04 \$	20020903	
06122B01	CENTRE DE SERVICES AMBULATOIRES DU SUD DE LANAUDIÈRE	14	EXPERT-CONSEIL - TÉLÉCOMMUNICATIONS	115L	0	EMC CONSULTANTS INC.	P	24 750,00 \$	24 750,00 \$	20020904	X
02140 17	COMPLEXE HOSPITALIER DE LA SAGAMIE	02	GÉNIE MÉCANIQUE-ÉLECTRIQUE	102A	0	ROCHE LTEE, GROUPE CONSEIL	AOP	9 136,00 \$	9 136,00 \$	20020906	X

Article 10.15: Un contrat de services professionnels est confié au concepteur original des plans et devis pour des services d'adaptation, de modification ou de surveillance et les plans et devis de construction originaux sont réutilisés.

Article 10.14: Il s'agit d'un contrat de services qui concerne l'engagement d'un enquêteur, d'un conciliateur, d'un négociateur, d'un médiateur, d'un arbitre, d'un assesseur ou d'un expert en raison d'un différend, sauf lorsqu'un accord intergouvernemental est applicable.

P : Proposition AOS : Appel soumissions
 F1 : Fichier 1 nom AOP : Appel d'offres public
 TS : Tirage au sort AOPR : Pub. régionalisé
 Fichier 5-10 noms : Direction du fichier



NO PROJET	NOM DU PROJET	Région	SPECIALITE	No contrat	Av.	FOURNISSEUR	Méthode de sélection	MONTANT DE L'AVENANT	MONTANT TOTAL DU CONTRAT	DATE DE SIGNATURE	Contrat simplifié
05103-03	CARREFOUR SANTÉ DU GRANIT (CH-CHSLD-CLSC)	05	ARPENTAGE	116	0	BOLDUC, POULIN & ASSOCIÉS SENC ARPENTEURS-GÉOMÈTRES	P	1 250,00 \$	1 250,00 \$	20020909	
06113B-09	HÔTEL-DIEU DE SAINT-JÉRÔME	15	ARCHITECTURE	101	1	ANDRÉ MERCIER ARCHITECTE	Fichier 5-10 noms	223 385,80 \$	437 410,60 \$	20020910	
04106-03	HÔPITAL CLOUTIER	04	GÉNIE MÉCANIQUE ET ÉLECTRIQUE	102	2	CONSULTANTS VFP INC./PLURITEC LTÉE	AOP	120 602,00 \$	516 369,47 \$	20020910	
06275A-04	CITÉ DE LA SANTÉ DE LAVAL	13	INGÉNIERIE DES SOLS ET DES MATÉRIAUX	106	1	LABORATOIRE DE CONSTRUCTION 2000 INC.	AOP	10 600,00 \$	53 600,00 \$	20020910	
P00397	PAVILLON DE HULL	07	ARCHITECTURE	101	0	AUDET FORTIN CORRIVEAU SALVAIL ARCHITECTES SNC.	Article 10.6 règlement CHQ	205 695,10 \$	205 695,10 \$	20020910	
02101 04	HOTEL-DIEU DE ROBERVAL		EXPERT-CONSEIL - HUISSIER	115D	0	ÉTUDE PIERRE MOQUIN, HUISSIER	A N N U L É	0,00 \$	500,00 \$	20020911	X
02101 06	HOTEL-DIEU DE ROBERVAL	02	EXPERT-CONSEIL - MICROBIOLOGIE	115	0	QUALIT'R	P	1 850,00 \$	1 850,00 \$	20020911	X
03497 02	RÉGIE RÉGIONALE SANTÉ ET SERVICES SOCIAUX DE QUÉBEC	03	EXPERT-CONSEIL - FORESTERIE	115	0	LES CONSULTANTS FORESTIERS M.S. INC.	P	2 000,00 \$	2 000,00 \$	20020911	X
03261-16	PAVILLON CENTRE HOSPITALIER DE L'UNIVERSITÉ LAVAL	03	ARCHITECTURE	101	0	ST-PIERRE & DENIS ARCHITECTES	AOP	16 642,50 \$	16 642,50 \$	20020911	
P0039600	CENTRE JELLINEK	07	INGÉNIERIE DES SOLS ET DES MATÉRIAUX	106	0	FONDEX OUTAOUAIS	P	4 990,00 \$	4 990,00 \$	20020911	
08101-02	CENTRE HOSPITALIER DE VAL D'OR	08	ARPENTAGE	116	1	JEAN-LUC CORRIVEAU ARPENTEUR- GÉOMÈTRE	P	1 470,00 \$	7 270,00 \$	20020911	

Article 10.6: Le fait de contracter avec un fournisseur autre que celui ayant fourni un bien meuble, un service ou ayant réalisé des travaux de construction risquerait d'annuler les garanties existantes sur ce bien, ce service ou ces travaux.

NO PROJET	NOM DU PROJET	Région	SPECIALITE	No contrat	Av.	FOURNISSEUR	Méthode de sélection	MONTANT DE L'AVENANT	MONTANT TOTAL DU CONTRAT	DATE DE SIGNATURE	Contra simplifié
06305C-04	CENTRE HOSPITALIER PIERRE-BOUCHER	16	INGÉNIERIE DES SOLS ET DES MATÉRIAUX	106	1	QUEFORMAT LTÉE	AOP	4 500,00 \$	50 000,00 \$	20020911	
03322 15	PAVILLON DE L'ENFANT-JÉSUS	03	ARCHITECTURE	101	3	CONSULTANTS JACQUES VILLENEUVE ET ASS. INC.	Fichier 5-10 noms	-8 551,45 \$	238 449,24 \$	20020912	
06316A-02	CLSC-CHSLD STE-ROSE DE LAVAL	13	ARCHITECTURE	101	3	BISSEAU ET ASSOCIÉS, ARCH./ BIRTZ BASTIEN, ARCH./ALLAIRE BERGERON COURCHESNE PERRAS ARCH.	AOP	3 623,00 \$	733 175,85 \$	20020913	
04106-03	HÔPITAL CLOUTIER	04	GÉNIE CIVIL DU BÂTIMENT	103	2	MUNIRESSOURCE-IMS/SNC LAVALIN	AOP	9 293,00 \$	156 403,64 \$	20020913	
P0039600	CENTRE JELLINEK	07	ARCHITECTURE	101	0	AUDET FORTIN CORRIVEAU SALVAIL/MORIMANNO CONSORTIUM D'ARCHITECTES	AOPR	87 194,81 \$	87 194,81 \$	20020913	
06200A-15	HÔPITAL DU SACRÉ-CŒUR DE MONTRÉAL	06A	ESTIMATION ET CONTRÔLE DES COÛTS	111	0	CIM-CONS. EN IMMOBILISATIONS & MANAGEMENT INC./LEROUX CHAUHAN OUIMET ET ASS.	AOP	60 500,00 \$	60 500,00 \$	20020919	
06316A-02	CLSC-CHSLD STE-ROSE DE LAVAL	13	GÉNIE CIVIL DU BÂTIMENT	103	3	CIMA+	AOP	6 219,84 \$	211 514,98 \$	20020920	
05142-14	CHUS -SITE FLEURIMONT	05	ARCHITECTURE	101A	0	ALLAIRE, BERGERON, COURCHESNE, PERRAS ARCHITECTURE + URBANISME	AOP	4 800,00 \$	4 800,00 \$	20020923	X
05142-14	CHUS -SITE FLEURIMONT	05	GÉNIE MÉCANIQUE ET ÉLECTRIQUE	102A	0	LEROUX BEAUDOIN HURENS ET ASSOCIÉS	AOP	4 006,19 \$	4 006,19 \$	20020923	X
05142-14	CHUS -SITE FLEURIMONT	05	GÉNIE CIVIL DU BÂTIMENT	103A	0	CIMA/STANTEC	AOP	4 000,00 \$	4 000,00 \$	20020923	X
06149C-01	CLSC LONGUEUIL-EST	16	ARCHITECTURE	101A	0	YELLE MAILLÉ ARCHITECTES	AOP	5 800,00 \$	5 800,00 \$	20020923	X
06149C-01	CLSC LONGUEUIL-EST	16	GÉNIE MÉCANIQUE ET ÉLECTRIQUE	102A	0	BOUTHILLETTE, PARIZEAU ET ASS. INC.	AOP	4 000,00 \$	4 000,00 \$	20020923	X

NO PROJET	NOM DU PROJET	Région	SPECIALITE	No contrat	Av.	FOURNISSEUR	Méthode de sélection	MONTANT DE L'AVENANT	MONTANT TOTAL DU CONTRAT	DATE DE SIGNATURE	Contrat simplifié
06149C-01	CLSC LONGUEUIL-EST	16	GÉNIE CIVIL DU BÂTIMENT	103A	0	TEKNIKA INC.	AOP	4 000,00 \$	4 000,00 \$	20020923	X
P00397-00	PAVILLON DE HULL	07	GÉNIE MÉCANIQUE ET ÉLECTRIQUE	102	0	GROUPE-CONSEIL GÉNIVAR	Article 10.6 règlement CHQ	106 070,03 \$	106 070,03 \$	20020924	
06314C-03	CHSLD CHEVALIER DE LÉVIS	16	EXPERT-CONSEIL EN LITIGE	115	1	ROY LGL LTÉE	P	10 000,00 \$	36 000,00 \$	20020924	
05112-02	C.H. D'ASBESTOS	05	TOITURE	110	0	LABO S.M.	P	11 931,96 \$	11 931,96 \$	20020925	X
DOC00064	CENTRE HOSPITALIER ROBERT-GIFFARD 388 ST-VALLIER	03	NOTAIRE	301	0	ME SYLVIE BAILLARGEON, NOTAIRE	P	1 250,00 \$	1 250,00 \$	20020926	X
03196-01	CHSLD-CLSC BASSE-VILLE	03	EXPERT-CONSEIL - SÉCURITÉ DU TRAVAIL	115	0	ASSOCIATION POUR LA SANTÉ ET LA SÉCURITÉ DU TRAVAIL, SECTEUR AFFAIRES SOCIALES (ASSTSAS)	P	8 652,00 \$	8 652,00 \$	20020930	X
03497-02	RÉGIE RÉGIONALE DE QUÉBEC	03	GÉNIE CIVIL DU BÂTIMENT	103A	2	ROCHE LTÉE	AOP	-5 723,05 \$	114 563,68 \$	20020930	
03497-02	RÉGIE RÉGIONALE DE QUÉBEC	03	GÉNIE MÉCANIQUE ET ÉLECTRIQUE	102A	2	DESSAU-SOPRIN	AOP	-2 874,81 \$	167 142,07 \$	20020930	
03261-12	CENTRE HOSPITALIER UNIVERSITAIRE DE QUEBEC	03	ARCHITECTURE	101	4	BÉLANGER BEAUCHEMIN ARCH./ÉMILE GILBERT & ASSOCIÉS ARCH./RICHARD ST- PIERRE, ARCH.	AOP	122 918,78 \$	3 297 755,78 \$	20020930	
03102-10	HÔTEL-DIEU DE LÉVIS	12	NOTAIRE	301	0	Me MONIQUE ROY, NOTAIRE ET CONSEILLER JURIDIQUE	P	1 250,00 \$	1 250,00 \$	20021001	
06187A-01	SICUSM	06	EXPERT-CONSEIL - COMPTABLE	115G	0	PRICEWATERHOUSECOOPERS	P	2 500,00 \$	2 500,00 \$	20021004	

Article 10.6: Le fait de contracter avec un fournisseur autre que celui ayant fourni un bien meuble, un service ou ayant réalisé des travaux de construction risquerait d'annuler les garanties existantes sur ce bien, ce service ou ces travaux.

P : Proposition AOS : Appel soumissions
 F1 : Fichier 1 nom AOP : Appel d'offres public
 TS : Tirage au sort AOPR : Pub. régionalisé
 Fichier 5-10 noms : Direction du fichier

Article 10.6: Le fait de contracter avec un fournisseur autre que celui ayant fourni un bien meuble, un service ou ayant réalisé des travaux de construction risquerait d'annuler les garanties existantes sur ce bien, ce service ou ces travaux.

NO PROJET	NOM DU PROJET	Région	SPECIALITE	No contrat	Av.	FOURNISSEUR	Méthode de sélection	MONTANT DE L'AVENANT	MONTANT TOTAL DU CONTRAT	DATE DE SIGNATURE	Contrat simplifié
06174A-02	CENTRE D'HÉBERGEMENT SAINT-GEORGES	06	ARCHITECTURE	101	1	RÉAL PAUL ARCH./ARCHITECTES LEMAY ET ASS./ARCHITECTES LEMAY, GUY ET ASS.	AOP	91 272,09 \$	1 032 904,83 \$	20021016	
06218A-07	CHUM - SITE SAINT-DENIS	06	EXPERT-CONSEIL - ÉTUDE DE CARACTÉRISATION DU SITE	115	2	DESSAU-SOPRIN INC.	AOP	0,00 \$	204 157,64 \$	20021017	
06346A-16	PAVILLON MAISONNEUVE / PAVILLON MARCEL LAMOUREUX	06	ARCHITECTURE	101	2	ARCH. TÉTREAUULT, PARENT, LANGUEDOC & ASS./ALLAIRE BERGERON COURCHESNE PERRAS & ASS.	AOP	825 168,00 \$	2 727 830,00 \$	20021022	
04106-03	REGROUPEMENT CLOUTIER-DU-RIVAGE	04	THERMOGRAPHIE	109	0	LABORATOIRE DE SERVICES SPÉCIALISÉS MBF LTÉE	P	3 500,00 \$	3 500,00 \$	20021022	X
07151-01	CENTRE D'ACCUEIL DE GATINEAU	07	GÉNIE MÉCANIQUE ET ÉLECTRIQUE	102	2	PAGEAU MOREL ET ASSOCIÉS INC.	Fichier 5-10 noms	2 363,31 \$	205 085,58 \$	20021023	
06330B-02	CHSLD LE GARDEUR	14	ESTIMATION ET CONTRÔLE DES COÛTS	111	0	CIM/CLO	AOP	2 765,00 \$	2 765,00 \$	20021024	X
06269A-03	EX-HÔPITAL GÉNÉRAL DE LACHINE	06	ESTIMATION ET CONTRÔLE DES COÛTS	111	0	PLAVECO GÉRANCE - DIVISION ROCHE CONSTRUCTION INC.	AOP	12 273,71 \$	12 273,71 \$	20021024	X
07115-01	CENTRE RÉGIONAL DE RÉADAPTATION LA RESSOURCE	07	TOITURE	110	0	CABA EXPERT-CONSEIL EN SCIENCE DU BÂTIMENT	P	20 500,00 \$	20 500,00 \$	20021024	
07115-01	CENTRE RÉGIONAL DE RÉADAPTATION LA RESSOURCE	07	THERMOGRAPHIE	109	0	CABA EXPERT-CONSEIL EN SCIENCE DU BÂTIMENT	P	5 000,00 \$	5 000,00 \$	20021024	
06200A-15	HÔPITAL DU SACRÉ-CŒUR DE MONTRÉAL	06	GÉNIE CIVIL DU BÂTIMENT	103	0	BPR GROUPE-CONSEIL	AOP	147 152,80 \$	147 152,80 \$	20021024	
04209-07	PAVILLON STE-MARIE	04	GÉNIE CIVIL DU BÂTIMENT	103	2	CONSULTANTS CGL INC./PASQUIN ST-JEAN & ASSOCIÉS INC.	AOP	233 893,98 \$	881 375,20 \$	20021024	

P : Proposition AOS : Appel soumissions
 F1 : Fichier 1 nom AOP : Appel d'offres public
 TS : Tirage au sort AOPR : Pub. régionalisé
 Fichier 5-10 noms : Direction du fichier

1 P : Proposition AOS : Appel soumissions
 3 F1 : Fichier 1 nom AOP : Appel d'offres public
 5 TS : Tirage au sort AOPR : Pub. régionalisé

NO PROJET	NOM DU PROJET	Région	SPECIALITE	No contrat	Av.	FOURNISSEUR	Méthode de sélection	MONTANT DE L'AVENANT	MONTANT TOTAL DU CONTRAT	DATE DE SIGNATURE	Contrat simplifié
03174-02	CLSC ET CHSLD DE LA MRC DE BELLECHASSE (VILLA PRÉVOST)	12	GÉNIE CIVIL DU BÂTIMENT	103	1	PIERRE GIGUÈRE CONSULTANTS INC.	F1	12 104,07 \$	32 633,07 \$	20021111	
03210-23	PAVILLON DE L'HÔTEL-DIEU DE QUÉBEC	03	ESTIMATION ET CONTRÔLE DES COÛTS	111	1	DESSAU-SOPRIN INC.	AOP	13 700,00 \$	85 100,00 \$	20021118	
06495A-14	HÔPITAL DOUGLAS	06	GÉNIE MÉCANIQUE ET ÉLECTRIQUE DU BÂTIMENT	102	0	BPR GROUPE-CONSEIL	Fichier 5-10 noms	134 230,71 \$	134 230,71 \$	20021118	
06174A-02	CENTRE D'HÉBERGEMENT SAINT-GEORGES	06	GÉNIE MÉCANIQUE ET ÉLECTRIQUE DU BÂTIMENT	102	1	TECSULT INC.	AOP	281 212,25 \$	580 208,63 \$	20021118	
DOC0072	CLSC CHARLEVOIX	03	ÉVALUATION FONCIÈRE	117	0	YVON POULIN ET ASSOCIÉS INC.	P	5 450,00 \$	5 450,00 \$	2002-11-18	
03196-01	RÉSIDENCE SAINT-CHARLES	03	SERVICES ALIMENTAIRES	104	1	SAVOIE & ASSOCIÉS EXPERTS-CONSEILS INC.	AOP	4 000,00 \$	38 750,00 \$	20021120	
02101-04	HÔTEL-DIEU DE ROBERVAL	02	INGÉNIERIE DES SOLS ET DES MATÉRIAUX	106	3	TECHMAT INC.	AOP	4 408,39 \$	77 408,39 \$	20021120	
06218A07	SICHUM	06	PROJETS EXPERT-CONSEIL EN PLANIFICATION ET COORDINATION DE GRANDS	115E	001.1	GROUPEMENT SLP INC.	AOP	270 225,88 \$	*14 524 475,00\$	20021120	
06218A07	SICHUM	06	PROJETS EXPERT-CONSEIL EN PLANIFICATION ET COORDINATION DE GRANDS	115E	002.1	GROUPEMENT SLP INC.	AOP	790 201,94 \$	*15 314 676,00\$	20021120	
06218A07	SICHUM	06	PROJETS EXPERT-CONSEIL EN PLANIFICATION ET COORDINATION DE GRANDS	115E	7	GROUPEMENT SLP INC.	AOP	137 000,00 \$	*15 915 736,00\$	20021120	
06218A07	SICHUM	06	PROJETS EXPERT-CONSEIL EN PLANIFICATION ET COORDINATION DE GRANDS	115E	11	GROUPEMENT SLP INC.	AOP	571 950,00 \$	*16 487 686,00\$	20021120	

*La limite totale de rémunération pourra être modifiée pour tenir compte des montants réellement facturés par le fournisseur à la fin du projet et des montants à venir par avenant dans le cours du projet, le cas échéant.

NO PROJET	NOM DU PROJET	Région	SPECIALITE	No contrat	Av.	FOURNISSEUR	Méthode de sélection	MONTANT DE L'AVENANT	MONTANT TOTAL DU CONTRAT	DATE DE SIGNATURE	Contrat simplifié
P00453	CENTRE HOSPITALIER DE L'ASSOMPTION	12	ÉVALUATION FONCIÈRE	301	0	DORION, NOËL ET HALLISSEY INC.	P	4 000,00 \$	4 000,00 \$	20021120	X
06145C-01	CLSC CHÂTEAUGUAY	16	INGÉNIERIE DES SOLS ET DES MATÉRIAUX	106	2	LABO S.M. INC.	F1	6 150,00 \$	23 145,00 \$	20021121	
03193-01	CLSC LA SOURCE (POINT DE SERVICES NORD)	03	ARPENTAGE	116	0	LUC PELLETIER ET ASSOCIÉS ARPENTEURS- GÉOMÈTRES	F1	20 970,00 \$	20 970,00 \$	20021122	
06180A-06	INSTITUT DE CARDIOLOGIE DE MONTRÉAL	06	GÉNIE MÉCANIQUE ET ÉLECTRIQUE DU BÂTIMENT	102A	0	BOUTHILLETTE, PARIZEAU ET ASS. INC.	AOP	5 500,00 \$	5 500,00 \$	20021128	X
06180A-06	INSTITUT DE CARDIOLOGIE DE MONTRÉAL	06	GÉNIE CIVIL DU BÂTIMENT	103A	0	TECSULT INC.	AOP	2 000,00 \$	2 000,00 \$	20021128	X
06180A-06	INSTITUT DE CARDIOLOGIE DE MONTRÉAL	06	ANALYSE DE LA VALEUR	115	0	VALOREX	P	16 000,00 \$	16 000,00 \$	20021128	X
07115-01	CENTRE DE RÉADAPTATION LA RESSOURCE	07	GÉNIE MÉCANIQUE ET ÉLECTRIQUE DU BÂTIMENT	102	5	LANDRY GAUTHIER & ASSOCIÉS/BOUTHILLETTE PARIZEAU ET ASSOCIÉS	AOP	3 617,14 \$	398 980,38 \$	20021202	
06618A-02	CLSC-CHSLD DU MARIGOT (ÉDIFICE IDOLA SAINT-JEAN)	13	GÉNIE MÉCANIQUE ET ÉLECTRIQUE DU BÂTIMENT	102A	0	GROUPE-CONSEIL GÉNIVAR INC.	Fichier 5-10 noms	49 050,00 \$	49 050,00 \$	20021202	
02101-04	HÔTEL-DIEU DE ROBERVAL	02	GÉRANCE DE PROJET	121	3	J.E. VERREAULT ET FILS LTÉE/LES CONSTRUCTIONS MARTON LTÉE	AOP	-268 643,90 \$	3 525 455,67 \$	20021202	
04107-02	RÉSIDENCE LE CHÊNE	04	INGÉNIERIE DES SOLS ET DES MATÉRIAUX	106	1	GÉOLAB INC.	Fichier 5-10 noms	1 004,02 \$	5 560,96 \$	20021202	
03188-01	PAVILLON BELLEVUE INC.	12	GÉNIE MÉCANIQUE ET ÉLECTRIQUE DU BÂTIMENT	102A	1	GROUPE G.L.D. EXPERTS-CONSEILS INC.	AOP	11 513,64 \$	55 897,81 \$	20021202	
03196-01	RÉSIDENCE SAINT-CHARLES	03	NOTAIRE	301	0	NOTAIRES GINGRAS VAILLANCOURT BAILLARGEON	P	2 400,00 \$	2 400,00 \$	20021203	X

P : Proposition AOS : Appel soumissions
 F1 : Fichier 1 nom AOP : Appel d'offres public
 TS : Tirage au sort AOPR : Pub. régionalisé
 Fichier 5-10 noms : Direction du fichier

NO PROJET	NOM DU PROJET	Région	SPECIALITE	No contrat	Av.	FOURNISSEUR	Méthode de sélection	MONTANT DE L'AVENANT	MONTANT TOTAL DU CONTRAT	DATE DE SIGNATURE	Contrat simplifié
03500-03	RÉSIDENCE LE FOYER DE CHARLESBOURG	03	ARCHITECTURE	101	3	LES ARCHITECTES GALIENNE ET MOISAN/BERNARD ET CLOUTIER/JOSÉE HARVEY	AOP	3 384,93 \$	412 964,80 \$	20021204	
04209-07	PAVILLON STE-MARIE	04	ARCHITECTURE	101	2	PELLERIN/BEAUCHAMPS LABBÉ/BIGUÉ LORD/BLUTEAU SKOREK/LEMAY/YELLE MAILLÉ/CÔTÉ CHABOT MOREL	AOP	74 115,64 \$	2 828 865,38 \$	20021204	
06180A-06	INSTITUT DE CARDIOLOGIE DE MONTRÉAL	06	ARCHITECTURE	101A	0	ALLAIRE, BERGERON, COURCHESNE, PERRAS ARCHITECTURE + URBANISME	AOP	3 500,00 \$	3 500,00 \$	20021205	X
02140-17	COMPLEXE HOSPITALIER DE LA SAGAMIE	02	ARCHITECTURE	101	1	LEBLOND TREMBLAY BOULAY FRADETTE BARRETTE	Fichier 5-10 noms	360 206,93 \$	549 547,84 \$	20021213	
06105B-04	CENTRE HOSPITALIER SAINT-EUSTACHE	15	ESTIMATION ET CONTRÔLE DES COÛTS	111	0	ROY LGL LTÉE	AOP	76 500,00 \$	76 500,00 \$	20021216	
01103-02	CENTRE MITISSIEN DE SANTÉ ET DE SERVICES COMMUNAUTAIRES	01	GÉNIE MÉCANIQUE ET ÉLECTRIQUE DU BÂTIMENT	102	3	SOPAX M.H. GROUPE-CONSEIL INC./DELFAR EXPERTS-CONSEILS INC./GENIVAR GROUPE-CONSEIL INC.	AOP	7 000,00 \$	449 539,15 \$	20021216	
06346A-16	HÔPITAL MAISONNEUVE-ROSEMONT/PAVILLON MARCEL LAMUREUX	06	INGÉNIERIE DES SOLS ET DES MATÉRIAUX	106	1	INSPEC-SOL INC.	AOP	284 593,00 \$	341 953,00 \$	20021216	
06180A-06	INSTITUT DE CARDIOLOGIE DE MONTRÉAL	06	GÉNIE MÉCANIQUE ET ÉLECTRIQUE DU BÂTIMENT	102	0	PAGEAU MOREL ET ASSOCIÉS INC. EXPERTS-CONSEILS DU BÂTIMENT	AOP	212 825,85 \$	212 825,85 \$	20021216	
P00398	CLSC DES SEIGNEURIES	16	GÉNIE CIVIL DU BÂTIMENT	103	0	CIMA+	AOPR	29 335,05 \$	29 335,05 \$	20021216	
P00398	CLSC DES SEIGNEURIES	16	ARCHITECTURE	101	0	LES ARCHITECTES GOYETTE RANCOURT BOUDREAU	AOPR	71 963,64 \$	71 963,64 \$	20021216	
06305C-04	CENTRE HOSPITALIER PIERRE-BOUCHER	16	EXPERT CONSEIL-SÉCURITÉ AU TRAVAIL	115	0	ASSOCIATION POUR LA SANTÉ ET LA SÉCURITÉ DU TRAVAIL, SECTEUR AFFAIRES SOCIALES (ASSTSAS)	P	36 000,00 \$	36 000,00 \$	20021216	
P0039600	CENTRE JELLINEK	07	ARPENTAGE	116	0	BUSSIÈRES & BÉRUBÉ ARPENTEURS- GÉOMÈTRES	P	3 200,00 \$	3 200,00 \$	20021216	





P : Proposition AOS : Appel soumissions
 F1 : Fichier 1 nom AOP : Appel d'offres public
 TS : Tirage au sort AOPR : Pub. régionalisé
 Fichier 5-10 noms : Direction du fichier

Av.: Avenant

2003

NO PROJET	NOM DU PROJET	Région	SPECIALITE	No contrat	Av.	FOURNISSEUR	Méthode de sélection	MONTANT DE L'AVENANT	MONTANT TOTAL DU CONTRAT	DATE DE SIGNATURE	Contrat simplifié
P0039600	CENTRE JELLINEK	07	GÉNIE CIVIL DU BÂTIMENT	103	0	STANTEC EXPERT-CONSEILS LTÉE	AOPR	29 660,00 \$	29 660,00 \$	20030109	
06122B-01	CENTRE AMBULATOIRE DU SUD DE LANAUDIÈRE	14	EXPERT-CONSEIL EN GÉNIE BIOMÉDICAL	115A	2	RRSSS MONTERÉGIE (GÉNIE BIOMÉDICAL MONTERÉGIE	Article 10.2 règlement CHQ	200 000,00 \$	520 000,00 \$	20030109	
01177-12	CENTRE HOSPITALIER RÉGIONAL DE RIMOUSKI	01	GÉNIE MÉCANIQUE ET ÉLECTRIQUE DU BÂTIMENT	102	2	DELFAR EXPERTS-CONSEILS INC.	Fichier 5-10 noms	5 000,00 \$	111 095,05 \$	20030109	
02140-17	COMPLEXE HOSPITALIER DE LA SAGAMIE	02	EXPERT-CONSEIL - SÉCURITÉ DU TRAVAIL	115	0	ASSOCIATION POUR LA SANTÉ ET LA SÉCURITÉ DU TRAVAIL, SECTEUR AFFAIRES SOCIALES (ASSTSAS)	P	3 500,00 \$	3 500,00 \$	20030110	X
07115-01	CENTRE RÉGIONAL DE RÉADAPTATION LA RESSOURCE	07	SERVICES ALIMENTAIRES	104A	1	JACKY BOUILLY CONSULTANT	P	14 995,00 \$	24 985,00 \$	20030110	
07115-01	CENTRE RÉGIONAL DE RÉADAPTATION LA RESSOURCE	07	GÉNIE CIVIL DU BÂTIMENT	103	4	STANTEC EXPERT-CONSEILS LTÉE	AOP	13 180,80 \$	217 911,99 \$	20030110	
02140-02	COMPLEXE HOSPITALIER DE LA SAGAMIE	02	GÉNIE CIVIL DU BÂTIMENT	103	1	GROUPEGÉNIE INC. EXPERTS-CONSEILS	AOP	16 966,12 \$	97 566,11 \$	20030110	
P00466	JARDINS DU HAUT SAINT-LAURENT	03	ÉVALUATION FONCIÈRE	117A	0	DORION, NOËL ET HALLISSEY INC.	P	3 500,00 \$	3 500,00 \$	20030113	X
P00418	RÉSIDENCE LOUIS-HÉBERT	03	ARPENTAGE	116B	0	LE GROUPE ROBERT GIROUX ARPENTEURS- GÉOMÈTRES	P	400,00 \$	400,00 \$	20030113	X
03184-01	FOYER NOTRE-DAME DU SACRÉ-CŒUR DE SAINT-SIMÉON	03	GÉNIE CIVIL DU BÂTIMENT	103	1	GROUPE-CONSEIL TDA INC.	F1	31 500,58 \$	62 674,83 \$	20030115	
P00398	CLSC DES SEIGNEURIES	16	GÉNIE MÉCANIQUE ET ÉLECTRIQUE DU BÂTIMENT	102	0	DESSAU-SOPRIN	AOPR	41 220,79 \$	41 220,79 \$	20030115	

Article 10.2: Un contrat est attribué à un contractant autre qu'un fournisseur au sens de l'article 3.

 P : Proposition AOS : Appel soumissions
 F1 : Fichier 1 nom AOP : Appel d'offres public
 TS : Tirage au sort AOPR : Pub. régionalisé
 Fichier 5-10 noms : Direction du fichier

Av.: Avenant

142

Annex Avenant

NO PROJET	NOM DU PROJET	Région	SPECIALITE	No contrat	Av.	FOURNISSEUR	Méthode de sélection	MONTANT DE L'AVENANT	MONTANT TOTAL DU CONTRAT	DATE DE SIGNATURE	Contrat simplifié
06174A-02	CENTRE D'HÉBERGEMENT SAINT-GEORGES	06	INGÉNIERIE DES SOLS ET DES MATÉRIAUX	106	2.	LES LABORATOIRES INDUSTRIELS ET COMMERCIAUX INC.	F1	20 000,00 \$	70 526,70 \$	20030121	
03497-02	RÉGIE RÉGIONALE SANTÉ ET SERVICES SOCIAUX DE QUÉBEC	03	TOITURE	110	0	LABORATOIRE DE MATÉRIAUX DE QUÉBEC (1987) INC.	P	4 835,00 \$	4 835,00 \$	20030121	
P00391	PAVILLON HONORÉ-MERCIER	16	EXPERT-CONSEIL - CONTAMINATION	115	0	TECSULT INC.	P	4 500,00 \$	4 500,00 \$	20030124	X
P00391	PAVILLON HONORÉ-MERCIER	16	EXPERT-CONSEIL - PLANIFICATION DES ACTIVITÉS ET DES TRAVAUX	115A	0	EBC INC.	P	5 000,00 \$	5 000,00 \$	20030124	X
06129B-01	CARREFOUR DE LA SANTÉ ET DES SERVICES SOCIAUX DE MATAWINIE	14	ARCHITECTURE	101A	0	RÉGIS CÔTÉ ET ASSOCIÉS ARCHITECTES	AOP	7 500,00 \$	7 500,00 \$	20030127	X
06129B-01	CARREFOUR DE LA SANTÉ ET DES SERVICES SOCIAUX DE MATAWINIE	14	GÉNIE MÉCANIQUE ET ÉLECTRIQUE DU BÂTIMENT	102A	0	DESSAU-SOPRIN INC.	AOP	9 450,00 \$	9 450,00 \$	20030127	X
06129B-01	CARREFOUR DE LA SANTÉ ET DES SERVICES SOCIAUX DE MATAWINIE	14	GÉNIE CIVIL DU BÂTIMENT	103A	0	CONSORTIUM CIMA/STANTEC	AOP	7 500,00 \$	7 500,00 \$	20030127	X
03408-12	CHUQ - PAVILLON ST-FRANÇOIS D'ASSISE	03	INGÉNIERIE DES SOLS ET DES MATÉRIAUX	106	2	INSPEC-SOL INC.	F1	5 997,03 \$	41 986,52 \$	20030129	
06122B-01	CENTRE DE SERVICES AMBULATOIRES DU SUD DE LANAUDIÈRE	14	GÉNIE MÉCANIQUE ET ÉLECTRIQUE DU BÂTIMENT	102	3	CONSORTIUM C.L.A./LEROUX LEROUX/SNC LAVALIN INC.	AOP	300 000,00 \$	3 473 552,00 \$	20030129	
07151-01	CENTRE D'ACCUEIL DE GATINEAU	07	INGÉNIERIE DES SOLS ET DES MATÉRIAUX	106	2	LES LABORATOIRES DE GATINEAU INC.	F1	10 000,00 \$	41 500,00 \$	20030129	
06105B-04	CENTRE HOSPITALIER SAINT-EUSTACHE	15	GÉNIE CIVIL DU BÂTIMENT	103	0	CONSORTIUM BSA/TECSULT	AOP	140 379,00 \$	140 379,00 \$	20030129	
06218A-07	SICHUM	06	ÉVALUATION IMMOBILIÈRE	117	3	DESJARLAIS PRÉVOST ET ASSOCIÉS	INV.	0,00 \$	585 000,00 \$	20030129	

P : Proposition AOS : Appel soumissions
 F1 : Fichier 1 nom AOP : Appel d'offres public
 TS : Tirage au sort AOPR : Pub. régionalisé
 Fichier 5-10 noms : Direction du fichier

Av.: Avenant

1 P : Proposition AOS : Appel soumissions
 4 F1 : Fichier 1 nom AOP : Appel d'offres public
 4 TS : Tirage au sort AOPR : Pub. régionalisé
 Fichier des noms : du fichier
 2003-

NO PROJET	NOM DU PROJET	Région	SPECIALITE	No contrat	Av.	FOURNISSEUR	Méthode de sélection	MONTANT DE L'AVENANT	MONTANT TOTAL DU CONTRAT	DATE DE SIGNATURE	Contrat simplifié
01177-12	C.H. RÉGIONAL DE RIMOUSKI	01	GÉNIE CIVIL DU BÂTIMENT	103A	0	BPR GROUPE-CONSEIL	AOP	5 000,00 \$	5 000,00 \$	20030210	X
06110B-03	MANOIR DE LA POINTE-BLEUE (1978)	15	SERVICES ALIMENTAIRES	104	1	BERNARD ET ASSOCIÉS	AOP	5 525,00 \$	34 550,00 \$	20030210	
08117-02	CENTRE HOSPITALIER DE MALARTIC	08	INGÉNIERIE DES SOLS ET DES MATÉRIAUX	106	1	MONTERVAL INC.	F1	15 000,00 \$	30 000,00 \$	20030210	
08117-02	CENTRE HOSPITALIER MALARTIC	08	GÉNIE CIVIL DU BÂTIMENT	103	1	SOPRIN ADS INC.	Fichier 5-10 noms	47 705,00 \$	87 777,00 \$	20030212	
06330B-02	CENTRE LE GARDEUR	14	GÉNIE CIVIL DU BÂTIMENT	103	1	C.L.A. EXPERTS-CONSEILS INC./DUBÉ BEAUDRY ET ASS. EXPERTS-CONSEILS INC.	AOP	65 771,53 \$	195 786,13 \$	20030213	
P00375	CLSC DU PLATEAU MONT-ROYAL	06	ARCHITECTURE	101	0	ARCHITECTES LEMAY & ASS.	AOP	167 400,99 \$	167 400,99 \$	20030213	
06372A-02	CLSC HOCHELAGA-MAISONNEUVE	06	ARPENTAGE	116	3	FOURNIER ET SAUVÉ ARPENTEURS- GÉOMÈTRES	P	3 240,00 \$	14 300,00 \$	20030214	
06346A016	HÔPITAL MAISONNEUVE-ROSEMONT/PAVILLON MARCEL LAMUREUX	06	EXPERT-CONSEIL EN ÉTUDE DE CIRCULATION	115	0	CIMA+	P	24 890,00 \$	24 890,00 \$	20030214	
04140-01	CENTRE HOSPITALIER RÉGIONAL DE LA MAURICIE	04	ARCHITECTURE	101	2	JEAN-LOUIS DÉRY/BEAUCHAMPS & LABBÉ/YELLE MAILLÉ ARCH.	AOP	108 910,94 \$	925 140,20 \$	20030214	
04140-01	CENTRE HOSPITALIER RÉGIONAL DE LA MAURICIE	04	GÉNIE MÉCANIQUE ET ÉLECTRIQUE DU BÂTIMENT	102	2	CONSULTANTS MÉSAR INC./PLURITEC LTÉE	AOP	82 850,68 \$	555 727,28 \$	20030214	
04140-01	CENTRE HOSPITALIER RÉGIONAL DE LA MAURICIE	04	GÉNIE CIVIL DU BÂTIMENT	103	2	CONSULTANTS VFP INC.	AOP	101 647,41 \$	304 538,53 \$	20030214	
03261-12	CENTRE HOSPITALIER UNIVERSITAIRE DE QUÉBEC	03	TOITURE	110	1	LABORATOIRE D'INSPECTION DE COUVERTURES LIC INC.	INV.	21 600,00 \$	63 300,00 \$	20030217	

P: Proposition AOS: Appel soumissions
 F1: Fichier 1 nom AOP: Appel d'offres public
 TS: Tirage au sort AOPR: Pub. régionalisé
 Fichier 5-10 noms: Direction du fichier

Av.: Avenant

NO PROJET	NOM DU PROJET	Région	SPECIALITE	No contrat	Av.	FOURNISSEUR	Méthode de sélection	MONTANT DE L'AVENANT	MONTANT TOTAL DU CONTRAT	DATE DE SIGNATURE	Contrat simplifié
02124-01	FOYER SAINT-FRANÇOIS INC.	02	NOTAIRE	301B	0	CAIN LAMARRE CASGRAIN WELLS AVOCATS S.E.N.C.	P	1 520,00 \$	1 520,00 \$	20030218	X
10233-03	CENTRE DE SANTÉ RENÉ-RICARD	10	GÉNIE CIVIL DU BÂTIMENT	103	0	GROUPE-CONSEIL SAGUENAY INC./GROUPE-CONSEIL UNGAVA	F1	2 880,00 \$	2 880,00 \$	20030218	
061108-03	MANOIR DE LA POINTE-BLEUE (1978)	15	INGÉNIERIE DES SOLS ET DES MATÉRIAUX	106	1	COGÉMAT INC.	AOP	7 836,00 \$	20 800,00 \$	20030218	
03497-02	RÉGIE RÉGIONALE SANTÉ ET SERVICES SOCIAUX DE QUÉBEC	03	EXPERT-CONSEIL - MULTIMÉDIA	115A	0	GO MULTIMÉDIA INC.	P	21 615,00 \$	21 615,00 \$	20030218	X
P00477	DEMEURES STE-CROIX PHASE 11 INC.	06	ÉVALUATION FONCIÈRE	117	0	THÉRIEN DANSEREAU COURCELLES ET ASSOCIÉS INC.	P	975,00 \$	975,00 \$	20030219	X
P00379	PAVILLON BOISVERT	08	NOTAIRE	301	0	BUSSIÈRES, HARVEY, PINEAULT, SAVARD	P	1 200,00 \$	1 200,00 \$	20030219	X
03196-01	RÉSIDENCE SAINT-CHARLES	03	ARCHITECTURE	101	1	RAMOISY TREMBLAY ARCHITECTES/BOUCHARD & CHABOT ARCHITECTES	AOP	273 092,09 \$	991 367,09 \$	20030220	
10103-11	CENTRE DE SANTÉ INUULITSIVIK	10	GÉNIE CIVIL DU BÂTIMENT	103	0	GROUPE CONSEIL GÉNIVAR INC.	Voir note	26 730,19 \$	26 730,19 \$	20030220	
02140-17	COMPLEXE HOSPITALIER DE LA SAGAMIE	02	GÉNIE MÉCANIQUE ET ÉLECTRIQUE DU BÂTIMENT	102	2	UNIGEC INC.	Fichier 5-10 noms	300 945,99 \$	392 373,33 \$	20030221	
10103-11	CENTRE DE SANTÉ INUULITSIVIK	10	GÉNIE MÉCANIQUE ET ÉLECTRIQUE DU BÂTIMENT	102	0	CIMA+ SOCIÉTÉ D'INGÉNIERIE	Voir note	37 863,79 \$	37 863,79 \$	20030225	
03192-01	C.H. ST-SACREMENT/HÔPITAL STE-MONIQUE	03	EXPERT-CONSEIL - SANTÉ SÉCURITÉ AU TRAVAIL	115A	0	ASSOCIATION POUR LA SANTÉ ET LA SÉCURITÉ DU TRAVAIL, SECTEUR AFFAIRES SOCIALES (ASSTSAS)	P	4 650,00 \$	4 650,00 \$	20030225	X

L'engagement du fournisseur a été fait par la Société d'habitation du Québec.

NO PROJET	NOM DU PROJET	Région	SPECIALITE	No contrat	Av.	FOURNISSEUR	Méthode de sélection	MONTANT DE L'AVENANT	MONTANT TOTAL DU CONTRAT	DATE DE SIGNATURE	Contrat simplifié
06218A-07	SICHUM	06	EXPERT-CONSEIL - SOUTIEN DANS LA PRÉPARATION D'UN MÉMOIRE	115F	0	CIM CONSEIL EN IMMOBILISATION & MANAGEMENT INC.	P	21 000,00 \$	21 000,00 \$	20030226	X
08117-02	C.H. DE SOINS PSYCHIATRIQUES DE L'ABITIBI- TÉMISCAMINGUE	08	ARCHITECTURE	101	1	MONETTE LECLERC ST-DENIS, ARCHITECTES	Fichier 5-10 noms	244 671,50 \$	495 971,50 \$	20030226	
06346A-16	HÔPITAL MAISONNEUVE-ROSEMONT/PAVILLON MARCEL LAMOUREUX	06	PLANIFICATION ET CONTRÔLE DE COÛT	111A	0	BPR GROUPE-CONSEIL	AOP	314 319,00 \$	314 319,00 \$	20030226	
03408-12	PAVILLON SAINT-FRANÇOIS D'ASSISE	03	INGÉNIERIE DES SOLS ET DES MATÉRIAUX	106	3	INSPEC-SOL INC.	F1	1 650,00 \$	43 636,52 \$	20030226	
03261-12	PAVILLON CENTRE HOSPITALIER DE L'UNIVERSITÉ LAVAL	03	INGÉNIERIE DES SOLS ET DES MATÉRIAUX	106	4	TECHNISOL INC./LABORATOIRES D'EXPERTISES DE QUÉBEC INC.	AOP	6 000,00 \$	136 000,00 \$	20030226	
06330B-02	CENTRE LE GARDEUR	14	ARCHITECTURE	101	1	DURAND BERGERON ARCH./VIAU BERGERON ARCH.	AOP	136 100,87 \$	617 109,18 \$	20030226	
06110B-03	MANOIR DE LA POINTE-BLEUE (1978)	15	GÉNIE MÉCANIQUE ET ÉLECTRIQUE DU BÂTIMENT	102	1	CONSORTIUM AUDY FARLEY LALANDE LABERGE INC./LEROUX BEAUDOIN HURENS ET ASSOICÉS INC.	AOP	62 634,00 \$	281 820,00 \$	20030226	
P00481	CLSC-CHSLD HAUTE-VILLE DES RIVIÈRES	03	ÉVALUATION FONCIÈRE	117	0	DERICO, HURTUBISE ET ASSOCIÉS ÉVALUATEURS AGRÉÉS	P	3 650,00 \$	3 650,00 \$	20030227	X
07151-01	CENTRE D'ACCUEIL DE GATINEAU	07	TOITURE	110	0	CONSULTANTS EN BÂTIMENT CABA INC.	P	3 700,00 \$	3 700,00 \$	20030227	
P00398	CLSC DES SEIGNEURIES	16	INGÉNIERIE DES SOLS ET DES MATÉRIAUX	106	0	LVM-FONDATEC INC.	P	3 800,00 \$	3 800,00 \$	20030207	
01103-02	HÔPITAL DE MONT-JOLI	01	GÉNIE CIVIL DU BÂTIMENT	103	0	LE GROUPE BABIN INC.	P	20 155,00 \$	20 155,00 \$	20030227	
09174-03	CENTRE DE SANTÉ DES NORD-CÔTIERS	09	ARPENTAGE	116	4	JEAN ROY ARPENTEUR-GÉOMÈTRE	P	1 450,00 \$	8 250,00 \$	20030227	

P : Proposition AOS : Appel soumissions
 F1 : Fichier 1 nom AOP : Appel d'offres public
 TS : Tirage au sort AOPR : Pub. régionalisé
 Fichier 5-10 noms : Direction du fichier

Av.: Avenant

NO PROJET	NOM DU PROJET	Région	SPECIALITE	No contrat	Av.	FOURNISSEUR	Méthode de sélection	MONTANT DE L'AVENANT	MONTANT TOTAL DU CONTRAT	DATE DE SIGNATURE	Contrat simplifié
03174-02	CLSC ET CHSLD DE LA MRC DE BELLECHASSE (VILLA PRÉVOST)	12	EXPERT CONSEIL EN AMIANTE	115	1	SODEXEN INC.	TS	21 921,00 \$	25 876,00 \$	20030305	
06110B-03	MANOIR DE LA POINTE-BLEUE (1978)	14	ARCHITECTURE	101	2	DAMECOUR BIRTZ BASTIEN ARCHITECTES	AOP	137 857,25 \$	605 890,25 \$	20030305	
01103-02	CENTRE MITISSIEN DE SANTÉ ET DE SERVICES COMMUNAUTAIRES	01	GÉNIE CIVIL DU BÂTIMENT	103A	0	BPR GROUPE-CONSEIL	P	8 500,00 \$	8 500,00 \$	20030306	
06145c-01	CLSC CHÂTEAUGUAY	16	INGÉNIERIE DES SOLS ET DES MATÉRIAUX	106	3	LABO S.M. INC.	F1	685,00 \$	23 830,00 \$	20030306	
06110B-03	MANOIR DE LA POINTE-BLEUE (1978)	15	ÉVALUATION FONCIÈRE	117A	0	GROUPE ALTUS	P	2 000,00 \$	2 000,00 \$	20030306	X
06122B-01	CENTRE HOSPITALIER PIERRE-LE GARDEUR	14	THERMOGRAPHIE	109	0	LE GROUPE-CONSEIL G.I.E. INC.	P	15 000,00 \$	15 000,00 \$	20030307	X
08104-02	MAISON PIE XII	08	GÉNIE MÉCANIQUE ET ÉLECTRIQUE DU BÂTIMENT	102A	0	BOUTHILLETTE PARIZEAU ET ASSOCIÉS INC.	AOP	6 000,00 \$	6 000,00 \$	20030310	X
06275A-04	CITÉ DE LA SANTÉ DE LAVAL	13	ESTIMATION ET CONTRÔLE DE COÛTS	111	0	ROY LGL LTÉE	AOP	28 500,00 \$	28 500,00 \$	20030310	
P00375	CLSC DU PLATEAU MONT-ROYAL	06	GÉNIE MÉCANIQUE ET ÉLECTRIQUE DU BÂTIMENT	102	0	LEROUX BEAUDOIN HURENS ET ASSOCIÉS	AOP	149 804,48 \$	149 804,48 \$	20030310	
06122B-01	CENTRE HOSPITALIER PIERRE-LE GARDEUR	14	ARCHITECTURE PAYSAGISTE	101A	0	CLAUDE CORMIER ARCHITECTE PAYSAGISTE	P	2 315,00 \$	2 315,00 \$	20030312	X
03497-02	RÉGIE RÉGIONALE SANTÉ ET SERVICES SOCIAUX DE QUÉBEC	03	TOITURE	110	1	LABORATOIRE DE MATÉRIAUX DE QUÉBEC (1987) INC.	P	3 840,00 \$	8 675,00 \$	20030317	
06187A-01	CENTRE UNIVERSITAIRE DE SANTÉ MCGILL	06	ARCHITECTURE	101A	0	LES ARCHITECTES LEMAY BOBROW ET ASSOCIÉS	P	20 000,00 \$	20 000,00 \$	20030318	X

→ P : Proposition AOS : Appel soumissions
 F1 : Fichier 1 nom AOP : Appel d'offres public
 TS : Tirage au sort AOPR : Pub. régionalisé
 Fichier 5-10 noms : Direction du fichier

NO PROJET	NOM DU PROJET	Région	SPECIALITE	No contrat	Av.	FOURNISSEUR	Méthode de sélection	MONTANT DE L'AVENANT	MONTANT TOTAL DU CONTRAT	DATE DE SIGNATURE	Contrat simplifié
03261-12	CENTRE HOSPITALIER UNIVERSITAIRE DE QUÉBEC	03	ARCHITECTURE	101	5	BÉLANGER BEAUCHEMIN ARCH./ÉMILE GILBERT & ASSOCIÉS ARCH./RICHARD ST- PIERRE ARCH.	AOP	30 295,00 \$	3 328 050,78 \$	20030318	
07117-01	CLSC DE GATINEAU	07	GÉNIE MÉCANIQUE ET ÉLECTRIQUE DU BÂTIMENT	102	1	LANDRY GAUTHIER & ASS. INC.	Fichier 5-10 noms	-348,12 \$	109 099,88 \$	20030318	
06180A-06	INSTITUT DE CARDIOLOGIE	06	ARCHITECTURE	101	1	BIRTZ BASTIEN ARCH./YELLE MAILLÉ ARCH. ASS.	AOP	2 500,00 \$	435 638,43 \$	20030318	
06177A-04	HÔPITAL SANTA CABRINI	06	GÉNIE CIVIL DU BÂTIMENT	103	2	GROUPE CONSEIL GÉNIVAR INC.	Fichier 5-10 noms	213 400,60 \$	303 194,56 \$	20030318	
08116-01	CENTRE HOSPITALIER LA SARRE	08	ARCHITECTURE	101A	0	RÉGIS CÔTÉ ET ASSOCIÉS ARCHITECTES	AOP	7 270,60 \$	7 270,60 \$	20030320	X
09174-03	CENTRE DE SANTÉ DES NORD-CÔTIERS	09	ARCHITECTURE	101	4	MARC TREMBLAY ARCHITECTE	Fichier 5-10 noms	7 250,00 \$	241 830,29 \$	20030324	
P00397	PAVILLON DE HULL	07	ARPENTAGE	116	0	BUSSIÈRES & BÉRUBÉ ARPENTEURS- GÉOMÈTRES	P	5 150,00 \$	5 150,00 \$	20030325	
02140-17	COMPLEXE HOSPITALIER DE LA SAGAMIE	02	GÉNIE CIVIL DU BÂTIMENT	103	1	GÉNIVEL-BPR INC.	F1	140 745,96 \$	169 250,96 \$	20030325	
03102-10	CLSC ET CHSLD DE LA MRC DESJARDINS	12	ARPENTAGE	116	0	MARC-ANDRÉ CARRIER ARPENTEUR- GÉOMÈTRE	P	2 760,00 \$	2 760,00 \$	20030325	
06113B-09	HÔTEL-DIEU DE ST-JÉRÔME	15	GÉNIE MÉCANIQUE ET ÉLECTRIQUE DU BÂTIMENT	102	1	AUDY FARLEY LALANDE LA BERGE INC.	Fichier 5-10 noms	134 707,15 \$	271 674,15 \$	20030325	
06200A-15	HÔPITAL DU SACRÉ-CŒUR DE MONTRÉAL	06	ESTIMATION ET CONTRÔLE DE COÛTS	111	1	CIM-CONS., EN IMMOBILISATION & MANAGEMENT INC./LEROUX CHAUHAN OUMET & ASSOCIÉS	AOP	1 873,00 \$	62 373,00 \$	20030325	
06381C-06	CENTRE HOSPITALIER ANNA-LABERGE	16	INGÉNIERIE DES SOLS ET DES MATÉRIAUX	106	0	QUÉFORMAT LTÉE	F1	12 011,00 \$	12 011,00 \$	20030325	

NO PROJET	NOM DU PROJET	Région	SPECIALITE	No contrat	Av.	FOURNISSEUR	Méthode de sélection	MONTANT DE L'AVENANT	MONTANT TOTAL DU CONTRAT	DATE DE SIGNATURE	Contrat simplifié
06495A-14	HÔPITAL DOUGLAS	06	GÉNIE CIVIL DU BÂTIMENT	103	0	TECSULT INC.	F1	25 211,00 \$	25 211,00 \$	20030325	
P00226	CHSLD BOURGET	06	ÉVALUATION FONCIÈRE	117	0	GROUPE ALTUS - SERVICES CONSEILS EN IMMOBILIER	P	10 000,00 \$	10 000,00 \$	20030326	X
P00497	CLSC SAMUEL DE CHAMPLAIN	16	ÉVALUATION FONCIÈRE	117	0	ROY SANCHE GOLD & ASSOCIÉS SOCIÉTÉ EN NOM COLLECTIF	P	4 750,00 \$	4 750,00 \$	20030326	X
09116-01	CLSC SECTEUR BAIE-COMEAU	09	GÉNIE MÉCANIQUE ET ÉLECTRIQUE DU BÂTIMENT	102	2	GROUPE-CONSEIL TDA INC.	Fichier 5-10 noms	3 614,83 \$	94 983,70 \$	20030327	
09116-01	CLSC SECTEUR BAIE-COMEAU	09	ARCHITECTURE	101	3	DEMONTIGNY MÉTIVIER HÉBERT FORTIN MARTIN, ARCH.	Fichier 5-10 noms	3 254,09 \$	275 543,64 \$	20030327	
09116-01	CLSC SECTEUR BAIE-COMEAU	09	GÉNIE CIVIL DU BÂTIMENT	103	2	ROCHE - MALONEY DESMEULES EXPERTS- CONSEILS	Fichier 5-10 noms	1 698,33 \$	101 229,53 \$	20030327	
02140-18	COMPLEXE HOSPITALIER DE LA SAGAMIE	02	ARCHITECTURE	101	1	LE GROUPE LAPOINTE VOYER ET ASS. ARCHITECTES	Voir note	9 102,61 \$	64 122,61 \$	20030327	
06218A-07	SICHUM	06	ACCOMPAGNEMENT STRATÉGIQUE ET OPÉRATIONNEL DANS LA PRÉPARATION DU PLAN D'AFFAIRES DU FUTUR CHUM	115E	0	RAYMOND CHABOT GRANT THORTON	P	24 900,00 \$	24 900,00 \$	20030328	
06305C-04	CENTRE HOSPITALIER PIERRE-BOUCHER	16	SERVICES ALIMENTAIRES	104	0	BERNARD ET ASSOCIÉS	P	23 000,00 \$	23 000,00 \$	20030328	
03166-10	CLSC ET CHSLD DE LA MRC DE LA NOUVELLE- BEAUCE	12	ESTIMATION ET CONTRÔLE DE COÛTS	111	0	DESSAU-SOPRIN INC.	AOP	42 400,00 \$	42 400,00 \$	20030331	
06188A-01	CENTRE HOSPITALIER AMBULATOIRE RÉGIONAL DE LAVAL	13	ARPENTAGE	116	0	MOULIN GAMACHE ET ASSOCIÉS	F1	25 481,00 \$	25 481,00 \$	20030331	

L'engagement du fournisseur a été fait par la Régie régionale.

Nombre total de contrats: 447 24 210 357,50 \$

—P : Proposition AOS : Appel soumissions
 —F1 : Fichier 1 nom AOP : Appel d'offres public
 —TS : Tirage au sort AOPR : Pub. régionalisé
 —Fichier 5-10 noms : Direction du fichier

Av.: Avenant

ÉTUDE DES CRÉDITS 2003-2004

MINISTÈRE DE LA SANTÉ ET DES SERVICES SOCIAUX

- Réponses aux questions particulières -

QUESTION NO 46

Fournir la liste de tout autre contrat accordé par la Corporation d'hébergement du Québec en indiquant le nom de la firme retenue et le montant du contrat et préciser si le contrat a été accordé par appel d'offres ou sur invitation. Dans le cas d'un appel d'offres, indiquer s'il était le plus bas.

NO DE PROJET	NOM DE L'INSTALLATION	NO DE RÉGION	DESCRIPTION	NO Contrat	FOURNISSEUR	Méthode de sélection	Montant de l'avenant	Montant total du contrat	DATE DE SIGNATURE	Contrat simplifié
6618A02	CLSC-CHSLD du Marigot	13	Fournisseur de 2 ventilateurs D18 - CLSC- CHSLD DU MARIGOT	AP-47	Ventilation Dollard des Ormeaux inc.	AOI	0,00 \$	3 600,00 \$	2002-05-27	X
	Corporation d'hébergement du Québec	03	Acquisition d'une licence exclusive du logiciel ABAK+	AP-46	Groupe A.G.I.	AOI	0,00 \$	21 085,00 \$	2002-06-06	
6618A02	CLSC-CHSLD du Marigot	06	Fourniture de serpentins et d'un moteur	AP-129	Le Groupe Master Ltée	Proposition	0,00 \$	3 450,00 \$	2002-09-10	X
6102A03	Centre administratif Berri	06	Location d'une unité de climatisation 15 T pour locaux SICHIIM aile «B»	AP-149	Régulvar inc.	Proposition	0,00 \$	4 960,00 \$	2002-09-18	X
	Centre administratif Berri	06	Fourniture d'un système de gestion des vérifications routinières (Tournerfect) Ailes e et F -	AP-163	Côté Fleury	AOI	0,00 \$	3 944,00 \$	2002-11-04	X
6122B01	Centre hospitalier Pierre Le Gardeur	06	1 sècheur de tubes et instruments	AP-194	Novatech Medical inc.	AOP	0,00 \$	17 270,00 \$	2003-01-27	
6122B01	Centre hospitalier Pierre Le Gardeur	06	Éviers de brossage triples	AP-195	Steris Canada inc.	AOP	0,00 \$	41 044,00 \$	2003-01-29	
6122B01	Centre hospitalier Pierre Le Gardeur	06	26 lampes AMSCO LD-202 avec leurs supports	AP-193	Steris Canada inc.	AOP	0,00 \$	103 648,00 \$	2003-01-29	
6122B01	Centre hospitalier Pierre Le Gardeur	06	Bains élévateurs et civières	AP-199	Arjo Canada inc. - Gestion technomédic inc.	AOP	0,00 \$	85 415,00 \$	2003-01-31	
6122B01	Centre hospitalier Pierre Le Gardeur	06	Cabine audiométrique	AP-192	Génie Audio inc.	AOP	0,00 \$	102 165,00 \$	2003-02-07	
6122B01	Centre hospitalier Pierre Le Gardeur	06	Laveur décontaminateur à chariots	AP-200	Steris Canada inc.	AOP	0,00 \$	95 342,00 \$	2003-02-21	

NO DE PROJET	NOM DE ALLATION	NO DE RÉGION	DESCRIPTION	NO Contrat	FOURNISSEUR	M de de ction	Montant de l'avenant	Montant total du contrat	DE SIGNATURE	Contrat simplifié
06122B01	Centre hospitalier Pierre Le Gardeur	06	Stérilisateurs à vapeur	AP-201	Steris Canada inc.	AOP	0,00 \$	503 016,00 \$	2003-03-09	
06176A01	CHSLD - Champlain Marie- Victorin	06	Lits, matelas, commodes	AP-210	Stryker Bertec Médical inc.	Entente de groupe	0,00 \$	13 357,00 \$	2003-03-24	
06122B01	Centre hospitalier Pierre Le Gardeur	06	Table élévatrice hydraulique	AP-202	Jacques-Cartier Hydraulique Ltée	Proposition	0,00 \$	5 695,45 \$	2003-03-28	

Nombre total de contrats : 14

1 003 991,45 \$

LISTE DES CONTRATS DE SERVICES AUXILIAIRES
Du 1er avril 2002 au 31 mars 2003

NO DE PROJET	NOM DE L'INSTALLATION	NO DE RÉGION	DESCRIPTION	NO Contrat	FOURNISSEUR	MÉTHODE DE SÉLECTION	MONTANT DE L'AVENANT	MONTANT TOTAL DU CONTRAT	DATE DE SIGNATURE	Contrat simplifié
Berri	Centre administratif Berri	06	Installation et fourniture d'un ventilateur d'évacuation avec hydrostat	SA-1	Gastier Inc.	Prop.	0,00 \$	3 571,37 \$	2002-04-02	X
06187A01	SICUSM	06	Agente de soutien administratif	SA-2	Lucie Desgroseillers	Prop.	0,00 \$	5 000,00 \$	2002-04-19	X
06218A07	SICHUM	06	Agente de soutien administratif	SA-3	Lucie Desgroseillers	Prop.	0,00 \$	5 000,00 \$	2002-04-19	X
CHQ	Corporation d'hébergement du Québec	03	Photographe - rapport annuel de la CHQ	SA-4	Camirand Photo inc.	Prop.	0,00 \$	2 807,64 \$	2002-05-02	X
CHQ	Corporation d'hébergement du Québec	03	Graphisme - Rapport annuel	SA-8	Triomphe marketing & communication	AOI	0,00 \$	24 500,00 \$	2002-05-06	X
CHQ	Corporation d'hébergement du Québec	03	Graphisme - Le Baratin	SA-9	Triomphe marketing & communication	AOI	0,00 \$	24 500,00 \$	2002-05-06	X
Berri	Centre administratif Berri	06	Remplissage, bétonnage et pavage	SA-5	Guimax / Entreprise F.M.	Prop.	0,00 \$	7 300,00 \$	2002-05-08	X
Berri	Centre administratif Berri	06	Entretien paysager	SA-11	Les Paysagistes D & D Ltée	Prop.	0,00 \$	3 840,00 \$	2002-05-17	X
Berri	Centre administratif Berri	06	Inspection régulière selon réglementation	SA-10	Protection Incendie Roberts Ltée	Prop.	0,00 \$	4 900,00 \$	2002-05-17	X
CHQ	Corporation d'hébergement du Québec	03	Graphisme et communication	SA-12	Triomphe marketing & communication	Prop.	0,00 \$	2 390,00 \$	2002-06-12	X
Berri	Centre administratif Berri	06	Inspection et entretien système de ventilation / climatisation	SA-13	Régulvar	Prop.	0,00 \$	7 400,00 \$	2002-06-19	X
06618A02	CLSC du Marigot	06	Installation et fourniture d'un ouvre porte automatique au niveau Jardin	SA-15	Portronik	Prop.	0,00 \$	9 970,00 \$	2002-09-10	X
Berri	Centre administratif Berri	06	Installation de caméras	SA-16	Côté Fleury	Prop.	0,00 \$	10 019,51 \$	2002-09-18	X
CHQ	2535, boul. Laurier	06	Accompagnement du gérant d'immeuble	SA-18	Service sanitaire Frontenac Ltée	Prop.	0,00 \$	10 000,00 \$	2002-11-07	X

NO DE PROJET	NOM DE L'INSTITUTION	NO DE RÉGION	DESCRIPTION	NO Contrat	FOURNISSEUR	MODE DE Paiement	MONTANT DE L'AVENANT	MONTANT TOTAL DU CONTRAT	DATE DE Signature	Contrat simplifié
03261 12	Centre Mère-Enfant	03	Contrat de déneigement	SA-22	Henri Labbé et Fils inc.	AOPR	0,00 \$	40 000,00 \$	2002-11-08	
Berri	Centre administratif Berri	06	Travaux arboricoles, taille de haies, élagation d'arbres et émondage	SA-20	Émondage St-Germain	AOI	0,00 \$	2 875,00 \$	2002-11-11	X
Berri	Centre administratif Berri	06	Services de Gardiennage	SA-19	Sécurité et investigation Cartier Ltée	AOP	0,00 \$	136 239,78 \$	2002-11-18	
Berri	Centre administratif Berri	06	Déménagement de 3 unités de réfrigération au sous-sol de l'aile C	SA-21	Entreprise en réfrigération SNOWDON inc.	AOI	0,00 \$	2 598,16 \$	2002-11-25	X
06618A02	CLSC du Marigot	06	Entretien général après rénovation Jardin et Rez-de-chaussée	SA-17	E.S.D. Entretien et services domestiques enr.	AOI	0,00 \$	9 800,00 \$	2002-11-29	X

Nombre total de contrats : 19 312 711,46 \$

LISTE DES CONTRATS DE SERVICES PROFESSIONNELS, NON RELIÉS À UN PROJET DE CONSTRUCTION
SUPÉRIEUR À 25 000 \$

Du 1er avril 2002 au 31 mars 2003

NO DE PROJET	NOM DU PROJET	NO DE RÉGION	DESCRIPTION	NO Contrat	FOURNISSEUR	MÉTHODE DE SÉLECTION	MONTANT DE L'AVENANT	MONTANT TOTAL DU CONTRAT	DATE DE SIGNATURE
P00279	SIGARSSS		Réalisation de l'étape I «Planification dans le cadre du projet SIGARSSS»	SP-9	RRSSS de la Montérégie	Art. 10 (2)	0,00 \$	83 790,00 \$	2002-04-26
CHQ	CHQ		Implantation d'un site web à la Corporation d'hébergement du Québec	SP-22	Néomédia	AOP régionalisé	0,00 \$	29 350,00 \$	2002-09-25
P00412	Procédures ISO 9000		Expert-conseil dans une démarche de certification ISO-9000	SP-21	Le Groupe Qualiso	Appel d'offres public	0,00 \$	150 000,00 \$	2002-10-08
P00409	Centre administratif Berri	06	Génie mécanique et électrique du bâtiment pour la Climatisation de l'aile D	SP-27	Leroux, Beaudoin, Hurens et associés	AOP	0,00 \$	211 101,00 \$	2003-01-21
CHQ	CHQ		Implantation d'un site web à la Corporation d'hébergement du Québec	SP-22-1	Néomédia	AOP régionalisé	2 000,00 \$	31 350,00 \$	2003-02-18
P00279	Projet SIGARSSS		Réalisation de l'étape II «Adaptation du logiciel de captage lié à l'inventaire des équipements	SP-48	RRSSS de la Montérégie	Art. 10 (2)		177 000,00 \$	2003-03-11
Nombre total de contrats :							6	682 591,00 \$	

158

NO DE PROJET	NOM DU PROJET	NO DE RÉGION	DESCRIPTION	NO Contrat	FOURNISSEUR	MÉTHODE DE SÉLECTION	MONTANT DU CONTRAT	DATE DE NATURE	Contrat simplifié
P00279	SIGARSSS		Travaux d'évaluation (Inventaire RRSSS)	SP-12	Servitech inc.	Proposition	20 000,00 \$	2002-05-06	X
P00337	Centre administratif Berri	06	Vérification et estimation de réclamations de plomberie, structure, entrepreneur, etc.	SP-13	Evalco consultants	Proposition	8 000,00 \$	2002-05-07	X
CHQ	CHQ	03	Services informatiques - programmation système de gestion de projets	SP-14	Telus Solutions d'affaires	Proposition	15 000,00 \$	2002-05-21	X
P00413	CHQ		Rationalisation et optimisation des services alimentaires	SP-15	Centre de recherche industrielle du Québec	Proposition	24 900,00 \$	2002-07-12	X
	CHQ	03	Services informatiques - modifications au logiciel Crunch (dir. opérations de financement)	SP-17	Pygmalion Groupe conseil services informatiques inc.	Proposition	11 050,00 \$	2002-07-25	X
	CHQ	03	Phase II de l'implantation de Virtuo	SP-16	Conseillers Info-Orienté (CIO)	Proposition	18 400,00 \$	2002-08-13	X
P00337	Centre administratif Berri	06	Étude d'intégration urbaine et patrimoniale	SP-18	Atelier Urban Soland inc.	Proposition	16 400,00 \$	2002-09-10	X
P00279	SIGARSSS		Génie biomédical - assistance support professionnel et technique à la prise d'inventaire des équipements du Bloc 1	SP-19	Gnahoua Zoabli	Proposition	6 000,00 \$	2002-09-17	X
P00279	SIGARSSS		Génie biomédical - assistance support professionnel et technique à la prise d'inventaire des équipements du Bloc 1	SP-20	Jacques Gagné, Consultant en GBM inc.	Proposition	7 200,00 \$	2002-09-17	X

NO DE PROJET	NOM DU PROJET	NO DE RÉGION	DESCRIPTION	NO Contrat	FOURNISSEUR	MÉTHODE DE SÉLECTION	MONTANT DU CONTRAT	DATE DE NATURE	Contrat simplifié
P00456	Mistissini, Oujé-Bougoumou et Waswanipi, Chibougamau	18	Inventorier et évaluer l'état de tous les immeubles utilisés par le Conseil Cri SSS dans différents villages (Génie mécanique)	SP-33	BPR Groupe-Conseil	Proposition	21 752,50 \$	2003-01-09	X
P00456	Mistissini, Oujé-Bougoumou et Waswanipi, Chibougamau	18	Inventorier et évaluer l'état de tous les immeubles utilisés par le Conseil Cri SSS dans différents villages (Architecture)	SP-34	Anicet Tremblay et Serge Harvey architecte	Proposition	22 183,50 \$	2003-01-09	X
P00456	Chisasibi	18	Inventorier et évaluer l'état de tous les immeubles utilisés par le Conseil Cri SSS dans différents villages (Architecture)	SP-36	Monette, Leclerc, St-Denis et associés Architectes	Proposition	23 540,00 \$	2003-01-09	X
P00456	Eastmain, Nemaska, Waskaganish Wenmidji, Whanwanostui	18	Inventorier et évaluer l'état de tous les immeubles utilisés par le Conseil Cri SSS dans différents villages (Architecture)	SP-37	Rubin et Rotman associés	Proposition	23 559,23 \$	2003-01-09	X
P00456	Chisasibi	18	Inventorier et évaluer l'état de tous les immeubles utilisés par le Conseil Cri SSS dans différents villages (Génie mécanique)	SP-35	Groupe Stavibel inc.	Proposition	24 999,00 \$	2003-01-09	X
	CHQ		Consultant en programme d'aide aux employés	SP-39	Groupe Chrétien et associés	AOI	6 000,00 \$	2003-01-15	X
	Corporation d'hébergement du Québec		Consultant en gestion de management et ressources humaines	SP-40	Groupe conseil CFC inc.	AOI	23 280,00 \$	2003-01-21	X
CHQ	Corporation d'hébergement du Québec		Vérification de dossiers à présenter au Vérificateur général	SP-41	PricewaterhouseCoopers s.r.l.	Proposition	24 500,00 \$	2003-01-23	X
CHQ	Corporation d'hébergement du Québec	03	Surveillance de chantier	SP-42	Pierre Séguin	Proposition	1 575,00 \$	2003-01-28	X

NO DE PROJET	NOM DU PRO	NO DE RÉGION	DESCRIPTION	NO Contrat	FOURNISSEUR	MÉTHODE DE SÉLECTION	MONTANT DU CONTRAT	DATE DE NATURE	Contrat simplifié
Berri	Centre administratif Berri	06	Service professionnels en méc. Élec. Travaux de maintien d'actifs ou amélioration du 3700 Berri	SP-43	Leroux, Beaudoin, Hurens et associés	Proposition	24 613,33 \$	2003-01-30	X
CHQ	Corporation d'hébergement du Québec	03	Estimateur principal pour la direction de l'Expertise technique afin de proposer diverses mesures de réduction de coûts de	SP-44	BPR Construction inc.	AOP	24 618,04 \$	2003-02-10	X
Berri	Centre administratif Berri	06	Inspection et battage de pieux - Réfection de l'entrée St-Denis (P00349)	SP-45	Quéformat Ltée	Proposition	1 864,43 \$	2003-02-24	X
CHQ	CHQ	03	Techniques d'architecture pour divers travaux des toilettes 4e et 5e étage, 2535, boul. Laurier	SP-46	Groupe BPG	Proposition	15 000,00 \$	2003-02-24	X
	Corporation d'hébergement du Québec - VP Finance et adm.		Services informatiques - Étude de faisabilité pour l'implantation du pré-engagement	SP-52	Pygmalion Groupe conseil services informatiques inc.	Proposition	9 350,00 \$	2003-03-01	X
Berri	Centre administratif Berri (aile D)	06	Échantillonnage, analyse et caractérisation des fibres dans les murs	SP-47	Gestion environnemental T. Harris inc.	Proposition	11 715,00 \$	2003-03-19	X
P00413	CHQ		Rationalisation et optimisation des services alimentaires	SP-50	Centre de recherche industrielle du Québec	Proposition	24 999,00 \$	2003-03-31	X
Nombre total de contrats :						42	653 793,40 \$		

162

LISTE DES CONTRATS DE CONSTRUCTION POUR LES ÉDIFICES 3700 BERRI (MTL) ET 2535 BOUL. LAURIER (SAINTE-FOY)

Du 1er avril 2002 au 31 mars 2003

N° CONTRAT	NOM DE L'INSTALLATION	N° RÉGION	ENTREPRENEUR	DESCRIPTION	MÉTHODE DE SÉLECTION	MONTANT DU CONTRAT	DATE DE SIGNATURE	Contrat simplifié
CC-1	Centre administratif Berri	06	Gastier Inc.	Électricité	P	14 855,33 \$	2002-05-07	X
CC-12	Centre administratif Berri	06	Plomberie Chauffage St-Amour & Gaanon inc.	Mécanique - Plomberie	P	22 001,76 \$	2002-05-13	X
CC-11	Centre administratif Berri	06	Plomberie Chauffage St-Amour & Gaanon inc.	Mécanique - Plomberie	P	24 224,72 \$	2002-05-13	X
CC-3	Centre administratif Berri	06	A & S Tuckpointing inc.	Démolition et restauration murs de briques	P	5 700,00 \$	2002-05-16	X
CC-2	Centre administratif Berri (stationnement Roy)	06	Colmatec inc.	Tuyaux d'égoût - colmatage et gainage	P	12 092,00 \$	2002-05-16	X
CC-5	Centre administratif Berri	06	EMLI Construction inc.	Rénovation Portique - Aile D	AOI	9 365,00 \$	2002-05-30	X
CC-4	Centre administratif Berri (stationnement Roy)	06	Guimax / Entreprise F.M.	Excavation et pavage	P	13 613,58 \$	2002-05-30	X
CC-13	Centre administratif Berri	06	Plomberie St-Amour & Gagnon	Mécanique - Plomberie	P	16 357,63 \$	2002-06-14	X
CC-6	Centre administratif Berri (aile E)	06	Dumoulin et associés	Injection Béton	AOI	17 820,42 \$	2002-06-19	X
CC-7	Centre administratif Berri	06	Ventilation R.S. Air inc.	Climatisation	AOI	5 200,00 \$	2002-07-09	X

N° CONTRAT	NOM D'INSTALLATION	N° RÉGION	ENTREPRENEUR	DESCRIPTION	MÉTHODE DE SÉLECTION	MONTANT DU CONTRAT	DATE DE SIGNATURE	Contrat simplifié
CC-10	Centre administratif Berri	06	Maçonnerie A.S.P. inc.	Maçonnerie	AOI	6 800,00 \$	2002-07-09	X
CC-8	Centre administratif Berri	06	Les entreprises Guy Hébert enr.	Plomberie	AOI	8 500,00 \$	2002-07-09	X
CC-9	Centre administratif Berri	06	L.M. Sauvé (1964) Limitée	Maçonnerie	AOI	18 500,00 \$	2002-07-09	X
CC-14	Centre administratif Berri	06	Ventilation R.S. Air inc.	Climatisation	P	3 900,00 \$	2002-07-18	X
CC-16	Centre administratif Berri (I.R.D. Aile "G") 1er étage	06	Régulvar	Contrôle numérique DELTA	P	2 875,00 \$	2002-08-21	X
CC-17	Centre administratif Berri (Aile "E") 1er étage	06	EMLI Construction inc.	Construction - rénovation	AOI	17 425,00 \$	2002-08-21	X
CC-15	Centre administratif Berri (Sous-sol de l'aile A)	06	Alykim Céramiques Inc.	Construction - réparation planchers terrazzo	AOI	2 800,00 \$	2002-09-10	X
CC-30	Centre administratif Berri	06	Les entreprises Cloutier et Gagnon (1998) Ltée	Réfection des toitures et mansardes de l'aile A	AOP	1 028 261,50 \$	2002-09-17	
CC-19	Centre administratif Berri (aile E)	06	L.M. Sauvé (1964) Limitée	Maçonnerie	AOI	4 576,00 \$	2002-09-20	X
CC-18	Centre administratif Berri (Aile «A»)	06	Construction J. & M. Laurence inc.	Démolition	AOI	14 890,00 \$	2002-09-20	X
CC-21	Centre administratif Berri (aile A)	06	L.M. Sauvé (1964) Limitée	Maçonnerie	AOI	22 662,44 \$	2002-09-20	X
CC-20	Centre administratif Berri (aile A)	06	L.M. Sauvé (1964) Limitée	Maçonnerie	AOI	24 187,50 \$	2002-09-20	X

164

N° CONTRAT	NOM D'INSTALLATION	N° RÉGION	ENTREPRENEUR	DESCRIPTION	MÉTHODE DE SÉLECTION	MONTANT DU CONTRAT	DATE DE SIGNATURE	Contrat simplifié
CC-31	Centre administratif Berri	06	Constructions J&M Laurence inc.	Réfection de l'entrée du 3725 St-Denis	AOP	238 900,00 \$	2002-09-25	
CC-22	Centre administratif Berri (toiture)	06	Couvreur Verdun inc.	Construction - toiture	P	4 990,00 \$	2002-09-26	X
CC-23	Centre administratif Berri (Aile A et D)	06	Isolation Lamar inc.	Construction - Isolation des tuyaux de chauffage	AOI	4 180,00 \$	2002-09-30	X
CC-24	Centre administratif Berri (aile E)	06	Roger Bisson inc.	Construction - excavation et bétonnage	AOI	3 800,00 \$	2002-10-09	X
CC-26	Centre administratif Berri (Aile E)	06	Construction J. & M. Laurence inc.	Démolition	AOI	4 250,00 \$	2002-10-09	X
CC-25	Centre administratif Berri (Aile A) 2e et 4e étage	06	Construction Lorac	Construction démolition portes existantes	AOI	10 550,00 \$	2002-10-09	X
CC-27	Centre administratif Berri (aile F)	06	Plomberie Daniel Côté inc.	Plomberie	?	17 250,00 \$	2002-10-21	X
CC-29	Centre administratif Berri (aile F)	06	Roger Bisson inc.	Installation de pieux	P	9 900,00 \$	2002-10-24	X
CC-28	Centre administratif Berri (aile A)	06	Les entreprises Cloutier et Gagnon	Construction et installation d'un escalier de secours	AOI	24 949,00 \$	2002-10-24	X
CC-32	Centre administratif Berri	06	Lambert Somec inc.	Climatisation de l'aile D	AOP	1 188 000,00 \$	2002-10-24	
CC-33	Centre administratif Berri (aile F)	06	Les entreprises Guy Hébert enr.	Plomberie, sous-sol	AOI	3 483,00 \$	2002-10-30	X
CC-34	Centre administratif (aile E et F)	06	Couvreur Verdun inc.	Réfection de toitures	AOI	4 290,00 \$	2002-11-06	X

N° CONTRAT	NOM D INSTALLATION	N° RÉGION	ENTRE PRENEUR	DESCRIPTION	MÉTHODE DE SÉLECTION	MONTANT DU CONTRAT	DATE DE SIGNATURE	Contrat simplifié
CC-35	Centre administratif Berri (local A-218)	06	EMLI Construction inc.	Rénovation et réaménagement des bureaux	AOI	2 920,00 \$	2002-11-20	X
CC-38	Centre administratif Berri	06	Construction Irénée Paquet et fils inc.	Rénovation des locaux A-327 et A-328 au 3e étage aile A	AOI	2 940,00 \$	2002-11-25	X
CC-37	Centre administratif Berri 2e et 4e étage	06	Construction Irénée Paquet et fils inc.	Remplacer 2 portes en masonite	AOI	3 820,00 \$	2002-11-25	X
CC-36	Centre administratif Berri	06	Gastier Inc.	Différents travaux électriques dans les différents bâtiments de l'immeuble	P	4 000,00 \$	2002-11-28	X
CC-39	Centre administratif Berri (sous-sol de l'aile E)	06	Construction Lorac	Travaux de construction : plancher de béton, peinture	AOI	9 389,00 \$	2002-11-28	X
CC-40	Centre administratif Berri (aile A et G)	06	Côté Fleury	Travaux électricité - sécurité (enlèvement d'électro-aimant)	AOI	2 218,61 \$	2002-12-11	X
CC-41	Centre administratif Berri (aile E)	06	Roger Bisson inc.	Construction - excavation et bétonnage (6 pieux et stabilisation entourant réservoir	P	8 525,00 \$	2002-12-11	X
CC-42	Centre administratif Berri (aile E)	06	Roger Bisson inc.	Construction - excavation et bétonnage (8 pieux et stabilisation sous le réservoir huile)	P	11 200,00 \$	2002-12-11	X
CC-43	Centre administratif Berri (1er étage Aile A)	06	Construction Lorac	Travaux de menuiserie	AOI	24 791,25 \$	2002-12-18	X
CC-45	2535, boul. Laurier Sainte-Foy	03	Drolet, Entrepreneur général et gérant de projet	Réaménagement du Hall d'entrée	AOI	17 500,00 \$	2003-01-15	X
CC-46	Centre administratif Berri	06	Construction LORAC inc.	Aménagement de 2 bureaux fermés - SICHUM	AOI	23 800,00 \$	2003-01-29	X
CC-44	Centre administratif Berri (sous-sol de l'aile A et B et E)	06	Isolation Lamar inc.	Isolation de tuyaux de chauffage	P	6 620,00 \$	2003-02-04	X

N° CONTRAT	NOM DE L'INSTALLATION	N° RÉGION	ENTREPRENEUR	DESCRIPTION	MÉTHODE DE SÉLECTION	MONTANT DU CONTRAT	DATE DE SIGNATURE	Contrat simplifié
CC-47	Centre administratif Berri (projet climatisation aile D)	06	Protection incendie Roberts Ltée	Déplacements de gicleurs (protection incendie)	P	17 820,00 \$	2003-02-04	X
CC-49	2535, boul. Laurier Sainte-Foy (Hall d'entrée)	03	Drolet, Entrepreneur général	Démantèlement et ragréage dans le hall d'entrée	AOI	8 950,00 \$	2003-02-10	X
CC-52	2535, boul. Laurier Sainte-Foy (Hall d'entrée)	03	Tapitec (Québec) inc.	Poseur de céramique aux murs et plafond	P	10 850,00 \$	2003-02-10	X
CC-51	2535, boul. Laurier Sainte-Foy (Hall d'entrée)	03	Tapitec (Québec) inc.	Poseur de céramique au plancher	P	18 650,00 \$	2003-02-10	X
CC-50	2535, boul. Laurier Sainte-Foy (Hall d'entrée)	03	Fabri-Concept A.S. inc.	Ébénisterie	P	20 479,00 \$	2003-02-10	X
CC-48	Centre administratif Berri	06	Les entreprise Guimax	Démantèlement d'un monte-charge et nettoyage du 2e étage, aile F	P	10 400,00 \$	2003-02-12	X
CC-53	2535, boul. Laurier Sainte-Foy (Hall d'entrée)	03	Vitrerie Global	Vitrerie	P	9 212,00 \$	2003-02-13	X
CC-56	2535, boul. Laurier Sainte-Foy	03	Tapitec (Québec) inc.	Réparation et pose de couvre-plancher	P	8 000,00 \$	2003-03-03	X
CC-57	Centre administratif Berri (projet climatisation aile D)	06	Jean Fortin enr.	Climatisation de l'aile D, maçonnerie	P	1 735,18 \$	2003-03-18	X
CC-54	Centre administratif Berri (projet climatisation aile D)	06	Site Intégration Plus inc.	Climatisation de l'aile D, lot 2A - Électricité (phase 1)	AOP	25 000,00 \$	2003-03-20	
CC-55	Centre administratif Berri (projet climatisation aile D)	06	Site Intégration Plus inc.	Climatisation de l'aile D, lot 2A - Électricité (phase 2)	AOP	51 432,00 \$	2003-03-20	
CC-59	Centre administratif Berri (projet climatisation aile D)	06	Peinture Polytech inc.	Travaux de peinture	AOI	5 150,00 \$	2003-03-25	X

N° CONTRAT	NOM D	INSTALLATION	N° RÉGION	ENTRE	IEUR	DESCRIPTION	MÉTHODE DE SÉLECTION	MONTANT DU CONTRAT	S. E DE ATURE	Contrat simplifié
CC-58	Centre administratif Berri (projet climatisation aile D)		06	Les Fondations micropiles inc.		Pose de pieux et bétonnage	AOI	11 800,00 \$	2003-03-25	X

Nombre total de contrats : 59 3 128 351,92 \$

168

LISTE DES CONTRATS D'ŒUVRES D'ART SIGNÉS (CHQ)

DU 1^{er} AVRIL 2002 AU 31 MARS 2003

N° PROJET	N° RÉGION	NOM INSTALLATION	SPECIALITE	DATE SIGNATURE	ARTISTE	MONTANT DU CONTRAT OU DE L'AVENANT	MONTANT TOTAL DU CONTRAT
03261-12	03	CHUQ - Centre mère-enfant	Maquette - Int. 1	2002-04-25	Helga Schlitter	2 000,00 \$	2 000,00 \$
03261-12	03	CHUQ - Centre mère-enfant	Maquette - Int. 1	2002-04-29	Aline Martineau	2 000,00 \$	2 000,00 \$
03261-12	03	CHUQ - Centre mère-enfant	Maquette - Int. 1	2002-04-29	Hélène Rochette	2 000,00 \$	2 000,00 \$
03261-12	03	CHUQ - Centre mère-enfant	Maquette - Int. 1	2002-04-29	Lucienne Cornet	3 500,00 \$	3 500,00 \$
03261-12	03	CHUQ - Centre mère-enfant	Maquette - Int. 3	2002-04-29	Agnès Riverin	1 500,00 \$	1 500,00 \$
03261-12	03	CHUQ - Centre mère-enfant	Maquette - Int. 3	2002-04-29	Michèle Lorrain	1 500,00 \$	1 500,00 \$
03261-12	03	CHUQ - Centre mère-enfant	Maquette - Int. 3	2002-04-29	Chantal Harvey	1 500,00 \$	1 500,00 \$
03188-01	12	CHSLD Bellevue	Exécution	2002-04-29	Mario Bergeron	64 000,00 \$	67 000,00 \$
03261-12	03	CHUQ - Centre mère-enfant	Maquette	2002-05-06	Josée Fafard	3 500,00 \$	3 500,00 \$
03261-12	03	CHUQ - Centre mère-enfant	Maquette	2002-06-04	Joelle Morosoli	3 500,00 \$	3 500,00 \$
09115-01	09	CLSC-Centre de Santé des Sept-Rivières	Exécution - Int. 2	2002-06-18	Agnès Riverin	39 000,00 \$	42 000,00 \$
09115-01	09	CLSC-Centre de Santé des Sept-Rivières	Exécution - Int. 1	2002-06-19	Roberto Pellegrinuzzi	39 000,00 \$	41 000,00 \$
02101-06	02	Hôtel-Dieu de Roberval	Exécution	2002-06-19	Élizabeth Mathieu	30 000,00 \$	32 000,00 \$

LISTE DES CONTRATS D'ŒUVRES D'ART SIGNÉS (CHQ)
DU 1^{er} AVRIL 2002 AU 31 MARS 2003

N° PROJET	N° RÉGION	NOM INSTALLATION	SPECIALITE	DATE SIGNATURE	ARTISTE	MONTANT DU CONTRAT OU DE L'AVENANT	MONTANT TOTAL DU CONTRAT
03261-12	03	CHUQ - Centre mère-enfant	Exécution - Int. 1	2002-08-01	Aline Martineau	54 000,00 \$	56 000,00 \$
03261-12	03	CHUQ - Centre mère-enfant	Exécution - Int. 3	2002-08-01	Agnès Riverin	35 500,00 \$	37 000,00 \$
03261-12	03	CHUQ - Centre mère-enfant	Exécution - int. 2	2002-10-29	Joëlle Morosoli	139 500,00 \$	143 000,00 \$
03497-02	03	Régie régionale de Québec	Maquette	2002-11-01	William (Bill) Vincent	3 000,00 \$	3 000,00 \$
03497-02	03	Régie régionale de Québec	Maquette	2002-11-05	Natacha Gagné	3 000,00 \$	3 000,00 \$
03497-02	03	Régie régionale de Québec	Maquette	2002-11-05	Suzanne Martel	3 000,00 \$	3 000,00 \$
04209-07	04	C.H.R. Trois-Rivières (Pav. Ste-Marie)	Maquette	2002-11-11	Réalisations Sculpmédia	4 000,00 \$	4 000,00 \$
04209-07	04	C.H.R. Trois-Rivières (Pav. Ste-Marie)	Maquette	2002-11-18	Hélène Rochette	4 000,00 \$	4 000,00 \$
04209-07	04	C.H.R. Trois-Rivières (Pav. Ste-Marie)	Maquette	2002-12-02	Francine Larivée	4 000,00 \$	4 000,00 \$
03500-03	03	Foyer de Charlesbourg	Maquette	2002-12-04	Michel Lagacé	1 500,00 \$	1 500,00 \$
03500-03	03	Foyer de Charlesbourg	Maquette	2002-12-05	William (Bill) Vincent	1 500,00 \$	1 500,00 \$
07115-01	07	Centre de réadaptation La Ressource	Maquette	2002-12-05	Suzan Vachon	3 500,00 \$	3 500,00 \$
03500-03	03	Foyer de Charlesbourg	Maquette	2002-12-16	Natacha Gagné	1 500,00 \$	1 500,00 \$

LISTE DES CONTRATS D'ŒUVRES D'ART SIGNÉS (CHQ)

DU 1^{er} AVRIL 2002 AU 31 MARS 2003

N° PROJET	N° RÉGION	NOM INSTALLATION	SPECIALITE	DATE SIGNATURE	ARTISTE	MONTANT DU CONTRAT OU DE L'AVENANT	MONTANT TOTAL DU CONTRAT
07115-01	07	Centre de réadaptation La Ressource	Maquette	2002-12-16	Élizabeth Mathieu	3 500,00 \$	3 500,00 \$
03497-02	03	Régie régionale de Québec	Exécution	2002-12-19	William (Bill) Vincent	66 166,00 \$	69 166,00 \$
07115-01	07	Centre régional de réadaptation La Ressource	Maquette	2003-01-10	Annie Thibault	3 500,00 \$	3 500,00 \$
06330B-02	14	CLSC-CHSLD Le Meilleur (Centre Le Gardeur)	Maquette - Int. 1	2003-01-10	Loly Darcel	2 500,00 \$	2 500,00 \$
06330B-02	14	CLSC-CHSLD Le Meilleur (Centre Le Gardeur)	Maquette - Int. 1	2003-01-15	Jean-Yves Vigneau	2 500,00 \$	2 500,00 \$
06330B-02	14	CLSC-CHSLD Le Meilleur (Centre Le Gardeur)	Maquette - Int. 1	2003-01-16	Marc Larochelle	2 500,00 \$	2 500,00 \$
06330B-02	14	CLSC-CHSLD Le Meilleur (Centre Le Gardeur)	Maquette - Int. 2	2003-01-20	Diane Gougeon	1 750,00 \$	1 750,00 \$
06330B-02	14	CLSC-CHSLD Le Meilleur (Centre Le Gardeur)	Maquette - Int. 2	2003-01-31	Normand Forget Sculpteur	1 750,00 \$	1 750,00 \$
06330B-02	14	CLSC-CHSLD Le Meilleur (Centre Le Gardeur)	Maquette - Int. 2	2003-01-31	Claire Brunet	1 750,00 \$	1 750,00 \$
06174A-02	06	Centre d'hébergement St-Georges	Maquette	2003-02-14	Les Entreprises Andrew Dutkewych inc.	2 000,00 \$	2 000,00 \$
06174A-02	06	Centre d'hébergement St-Georges	Maquette	2003-02-20	Gilles Mihalcean	2 000,00 \$	2 000,00 \$
06122B-01	14	Centre de services ambulatoires du Sud de Lanaudière	Maquette	2003-03-06	Guy Nadeau	8 000,00 \$	8 000,00 \$

LISTE DES CONTRATS D'ŒUVRES D'ART SIGNÉS (CHQ)

DU 1^{er} AVRIL 2002 AU 31 MARS 2003

N° PROJET	N° RÉGION	NOM INSTALLATION	SPECIALITE	DATE SIGNATURE	ARTISTE	MONTANT DU CONTRAT OU DE L'AVENANT	MONTANT TOTAL DU CONTRAT
06122B-01	14	Centre de services ambulatoires du Sud de Lanaudière	Maquette	2003-03-09	Hélène Rochette	8 000,00 \$	8 000,00 \$
06122B-01	14	Centre de services ambulatoires du Sud de Lanaudière	Maquette	2003-03-27	Michel Saulnier artiste inc.	8 000,00 \$	8 000,00 \$
Nombre de contrats: 40						564 916,00 \$	

ÉTUDE DES CRÉDITS 2003-2004

MINISTÈRE DE LA SANTÉ ET DES SERVICES SOCIAUX

- Réponses aux questions particulières -

QUESTION NO 47

Fournir toutes les études coûts/bénéfices sur l'abolition des régies régionales.

RÉPONSE NO 47

Le Ministère ne détient pas d'études coûts/bénéfices sur l'abolition des régies régionales.

ÉTUDE DES CRÉDITS 2003-2004

MINISTÈRE DE LA SANTÉ ET DES SERVICES SOCIAUX

- Réponses aux questions particulières -

QUESTION NO 52

Personnes âgées :

- a) nombre d'organismes communautaires bénévoles qui agissent auprès des personnes âgées et qui ont obtenu des subventions du ministère de la Santé et des Services sociaux, pour l'année financière 2002-2003, par région;
- b) nombre de foyers privés pour personnes âgées, nombre de places disponibles dans chaque foyer, par région et par établissement, au 31 mars 2003 (ajouter la comparaison avec la situation qui prévalait au 31 mars 2002);
- c) nombre de foyers privés qui ont ouvert leurs portes en 2002-2003, par région (ajouter la comparaison pour l'année 2001-2002);
- d) nombre de places, par région, dans les centres d'accueil publics au 31 mars 2003 et comparaison au 31 mars 2002;
- e) nombre et description des plaintes enregistrées concernant les foyers pour personnes âgées en 2002-2003.

RÉPONSE NO 52

- a) b) c) et e) Voir réponses ci-jointes.
- d) Voir réponse à la question no 40.

ÉTUDE DES CRÉDITS 2002-2003

QUESTION 52-A (QUESTION 25)

PERSONNES AGÉES

MSSS SYSTEME BUDGETAIRE ET FINANCIER

PAGE: 1

(EXERCICES FINANCIERS 2001-2002 ET 2002-2003)

Catégorie	Org. communautaire	Montant 2001-2002	Montant 2002-2003
02 Saguenay-Lac Saint-Jean			
Personnes âgées (11)			
	Asso. québ.déf.retr.préretretrait		20,000.00
	Aînés et aînées Jonquière		47,240.00
	Centre communautaire - horizon		17,818.00
	Serv. entr. Robervalois		18,472.00
	Service d'aide 55 plus		18,292.00
		0.00	121,822.00
		0.00	121,822.00
03 Québec			
Personnes âgées (11)			
	A.Q.D.R. Basse-Ville de Qué.	38,810.00	39,547.00
	Ass. bénévole de Charlevoix	52,781.00	67,795.00
	Cent. auberge aînés St-Émile	5,791.00	5,901.00
	Com. volont. quartier-Limoilou	26,794.00	26,794.00
	Fédér. des aînés dynamiques	15,000.00	15,000.00
		139,176.00	155,037.00
		139,176.00	155,037.00
04 Mauricie Centre-du-Québec			
Personnes âgées (11)			
	A.Q.D.R. section DRUMMOND	15,000.00	15,285.00
	A.Q.D.R. Section Mékinac	6,500.00	6,624.00
	AQDR Centre de la Mauricie	10,000.00	10,000.00
	AQDR section Trois-Rivières	6,500.00	6,624.00
	AS. AIDANTS BASSINS MASKINONGÉ	15,421.00	22,971.00
	Ass. québ. défense des droits	15,000.00	15,285.00
	Regroup. aidants naturels	3,129.00	3,188.00
		71,550.00	79,977.00
		71,550.00	79,977.00
05 Estrie			
Personnes âgées (11)			
	A.Q.D.R. Memphrémagog	10,732.00	10,005.00
	A.Q.D.R., Sect. Sherbrooke	9,818.00	8,805.00
	Aide comm. Lennoxville envir.	9,679.00	9,863.00
	C. d'act. bénév. MRC Coaticook	6,268.00	3,694.00
	C.act. bénév. Haut St-François	6,680.00	6,807.00
	CAB du Granit	8,481.00	8,642.00
	Carrefour partage Magog	547.00	14,381.00
	Cent. act. bén. R.H. Rediker	378.00	
	Cent. bénév. Richmond	3,966.00	3,394.00
	Centre d'act. bénév. Windsor	4,252.00	3,641.00
	Cnt.action bénév. Valcourt	3,612.00	3,095.00
	Mais. Grands-parents Sherbrooke	517.00	47.00
	Parr. civique Estrie	376.00	
	Rayon soleil Estrie	14,282.00	14,553.00
	Réseau amis Sherbrooke	3,469.00	3,535.00
	Sercovie inc.	24,149.00	24,608.00
	Société Alzheimer Estrie	38,159.00	38,883.00
		145,365.00	153,953.00
		145,365.00	153,953.00
06 Montréal-Centre			
Personnes âgées (11)			
	A.Q.D.R. St-Michel	20,782.00	21,177.00
	Ass. québ. cent. comm. aînés	30,000.00	35,000.00
	Ass. québécoise gérontologie	10,000.00	10,000.00
	Assoc. l'amitié n'a pas d'âge	10,000.00	10,000.00
	Assoc. québ. def. retrai. AQDR	110,000.00	110,000.00
	Club intergéné. petite patrie	20,782.00	21,177.00
	Forum citoyens aînés Mtl	49,415.00	50,354.00
	Fédération Age d'or du Québec	40,000.00	40,000.00
	Les petits frères des pauvres	10,000.00	10,000.00
		300,979.00	307,708.00
		300,979.00	307,708.00

(EXERCICES FINANCIERS 2001-2002 ET 2002-2003)

QUESTION 52-A (QUESTION 25) PERSONNES AGÉES

Catégorie	Org. communautaire	Montant 2001-2002	Montant 2002-2003
07 Outaouais			
Personnes âgées (11)			
	Académie retraités Outaouais	13,670.00	14,202.00
	Centre d'act. bénévo. Gatineau	12,403.00	12,638.00
	Centre d'action bénévole accès	8,436.00	8,596.00
	Centre d'entraide aux aînés	56,423.00	57,495.00
	Centre des Aînés Gatineau	48,580.00	49,503.00
	Comité régional troisième âge	24,806.00	25,277.00
	Habit. partagées l'Outaouais	42,122.00	42,923.00
	Soc. alzheimer Outaouais	81,332.00	82,876.00
		=====	=====
		287,772.00	293,510.00
		=====	=====
		287,772.00	293,510.00
09 Côte-Nord			
Personnes âgées (11)			
	C.comm.pour aînés Ragueneau	3,153.00	3,213.00
	Cent. joie vivre Port-Cartier	13,011.00	13,258.00
		=====	=====
		16,164.00	16,471.00
		=====	=====
		16,164.00	16,471.00
11 Gaspésie-Iles-de-la-Madeleine			
Personnes âgées (11)			
	Fadoq région GIM	50,160.00	10,353.00
	Société alzheimer gim		35,000.00
		=====	=====
		50,160.00	45,353.00
		=====	=====
		50,160.00	45,353.00
12 Chaudière-Appalaches			
Personnes âgées (11)			
	Ass. québécoise pour la défen.	1,032.00	1,052.00
	Carrefour Aînés de Lotbinière	531.00	
	Centre de vie de Bellechasse	8,258.00	8,415.00
	Com.trois.âge Chut.Chaud.Desj.	10,323.00	10,519.00
	Entraide solidarité Bellecha.	7,226.00	7,363.00
	Mais. aînés Lévis	7,638.00	7,783.00
	Regr. pr l'activité physique	3,613.00	3,682.00
	Soc. Alzheimer Chaudière-Appal		22,778.00
		=====	=====
		38,621.00	61,592.00
		=====	=====
		38,621.00	61,592.00
13 Laval			
Personnes âgées (11)			
	Ass. québ. déf. droits (AQDR)	5,250.00	5,350.00
	Part. humanit. A.L.P.E.L.	11,023.00	11,232.00
	Place aînés Laval	11,023.00	11,232.00
		=====	=====
		27,296.00	27,814.00
		=====	=====
		27,296.00	27,814.00
14 Lanaudière			
Personnes âgées (11)			
	Amis aînés de Lanaudière	3,211.00	10,883.00
	Amis Lamater	49,903.00	50,851.00
	Ass. québec. pr défense retr.	9,365.00	9,543.00
	Cent. act. bén. Autray	12,040.00	12,269.00
	Cent. bénévol. Brandon	9,183.00	9,357.00
	Cent. Comm. Bénév. Matawinie	17,404.00	17,735.00
	Entraide bénévol. Emilie-Gamelin	18,196.00	18,542.00
	LE RÉSEAU DES AIDANTS NATURELS		2,993.00
	Mais. aînés Chertsey	1,604.00	7,125.00
	Regroup. bénévole Montcalm	21,407.00	21,814.00
	Serv. bén. comté Assomption	21,407.00	21,814.00
	SOCIETE ALZHEIMER LANAUDIÈRE		3,785.00
	Supp. aînés Anglo de Lanaudier	2,396.00	2,442.00
		=====	=====
		166,116.00	189,153.00
		=====	=====
		166,116.00	189,153.00

(EXERCICES FINANCIERS 2001-2002 ET 2002-2003)

QUESTION 52-A (QUESTION 25) PERSONNES AGÉES

Catégorie	Org. communautaire	Montant 2001-2002	Montant 2002-2003
15 Laurentides			
Personnes âgées (11)			
	Atelier aînés Rivière du Nord	8,444.00	9,195.00
		=====	=====
		8,444.00	9,195.00
		=====	=====
		8,444.00	9,195.00
16 Montérégie			
Personnes âgées (11)			
	A.Q.D.R. Haut-Richelieu	1,553.00	1,553.00
	A.Q.D.R. section Granby	1,553.00	1,553.00
	Accolade Châteauguay	15,000.00	15,000.00
	Action-services aidants parent	36,870.00	48,870.00
	Aidants naturels Haut St-L.	46,734.00	46,734.00
	Ass. can. s. ment. H-Richelieu	9,800.00	9,800.00
	Ass. can.s.m.Sorel-St-Jos.-Tra	38,800.00	38,800.00
	Ass. des retraités & pré-retra	9,286.00	9,286.00
	Ass. fam. sout. aînés St-Hubert	129,458.00	116,320.00
	Ass. par. amis mal. ment. Granby	17,784.00	17,784.00
	Assoc. sclérose plaques H-Y.	2,000.00	2,000.00
	Au coeur du jardin	16,372.00	16,372.00
	Baladeur René Longueuil	5,000.00	5,000.00
	C. d'act. bénévo. Beauharnois	15,631.00	15,630.00
	C. d'act. bénévo. Valleyfield	15,629.00	15,629.00
	C. d'act. bénévoles la Mosaïque	20,000.00	20,000.00
	Cent. act. bén. Boucherville	17,600.00	17,600.00
	Cent. act. bén. Saint-Césaire	6,000.00	6,000.00
	Cent. act. bénévo. Vall. Richelieu	11,317.00	11,317.00
	Cent. bénévol. Iberville	7,200.00	7,200.00
	Cent. comm. aînés(es) Longueuil	42,255.00	42,255.00
	Cent. d'action bén. St-Jean	18,700.00	18,700.00
	Cent. entr. rég. Henryville	6,965.00	6,965.00
	Cent. prév. suicide Haute-Yam.	31,500.00	31,500.00
	Centre d'act. bénévo. Farnham	33,988.00	33,988.00
	Centre d'act. bénévo. l'actuel	15,631.00	15,631.00
	Centre d'action bénévo. Granby	4,986.00	4,986.00
	Centre de Bénév. St-Hyacinthe	24,669.00	24,669.00
	Club âge d'or Contrecoeur	3,342.00	3,342.00
	Club âge d'or Varennes	3,604.00	3,604.00
	Club St-Luc de Verchères	2,776.00	2,776.00
	Club troisième âge de Farnham	6,276.00	6,276.00
	Entraide 3e âge Maskoutaine	29,575.00	29,575.00
	FADOQ-Région Rive-Sud-Suroit	74,705.00	74,705.00
	Filiale Rive-Sud A.C.S.M.	37,604.00	37,604.00
	Foyer St-Antoine Longueuil	110,871.00	110,871.00
	Grand rass. aînés Vaud. Soul.	16,153.00	33,155.00
	I.M.P.A.C.T. Social	5,000.00	
	I.M.P.A.C.T. Social inc.	15,000.00	15,000.00
	Loisirs thérap. de St-Hubert	9,000.00	9,000.00
	Mais. aînés Soulanges	14,400.00	14,400.00
	Mais. fam. Vallée Richelieu	8,444.00	8,444.00
	Mais. famille Maskoutains	8,444.00	8,444.00
	Maison de la famille Valois	8,444.00	8,444.00
	Parr. civ. Vaudreuil-Soulanges	47,190.00	47,190.00
	Phare, ass. par. amis mal. St-Hya	15,000.00	15,000.00
	Pop. rég. Bedford	10,000.00	10,000.00
	Projet Communic-Action	23,676.00	23,676.00
	Regroup. soutien aux aidants	25,000.00	25,000.00
	Regroup. aidants naturels Granb	58,611.00	58,611.00
	Regroupement santé aînés Sorel	17,445.00	17,445.00
	Soc. Alzheimer Granby	2,686.00	2,686.00
	Soc. Alzheimer Rive-Sud	47,100.00	47,100.00
	Trait-d'union Montérégien	12,160.00	12,160.00
		=====	=====
		1,214,787.00	1,225,650.00
		=====	=====
		1,214,787.00	1,225,650.00
		=====	=====
	Total provincial :	2,466,430.00	2,687,235.00

* * * FIN DU RAPPORT * * *

Question 52 b)

Nombre de résidences privées pour personnes âgées avec services, nombre de places disponibles dans chaque résidence, par région et par résidence, au 31 mars 2003 et prévisions pour 2003-2004

Taux d'inoccupation des résidences privées

<i>RÉGIONS</i>	<i>Total résidence</i>	<i>Total d'unités d'habitation</i>	<i>Unités d'habitation occupées</i>	<i>Unités d'habitation vacantes</i>
01 Bas-Saint-Laurent	151	2 707	2 385	322
02 Saguenay–Lac-Saint-Jean	92	2 661	2 452	209
03 Québec	174	6 805	6 047	758
04 Mauricie et Centre-du-Québec	222	5 929	5 323	606
05 Estrie	114	3 312	3 035	277
06 Montréal-Centre	277	11 854	10 778	1 076
07 Outaouais	54	1 295	1 138	157
08 Abitibi-Témiscamingue	65	674	604	70
09 Côte-Nord	12	148	135	13
11 Gaspésie–Îles-de-la-Madeleine	53	612	540	72
12 Chaudière-Appalaches	212	4 172	3 903	269
13 Laval	48	2 858	2 746	112
14 Lanaudière	131	2 860	2 527	333
15 Laurentides	149	3 383	3 145	238
16 Montérégie	419	10 729	9 836	893
TOTAL	2173	59 999	54 594	5 405

Question 52 c)

Nombre de résidences privées qui ont ouvert leurs portes en 2002-2003 et prévisions pour l'année 2003-2004, incluant leur capacité d'accueil

Le nombre de résidences privées pour personnes âgées avec services qui ont ouvert leurs portes en 2002-2003, selon un décompte régional, est présenté dans le tableau ci-après.

Nombre de résidences privées ouvertes en 2002-2003

Régions		Ouverture en 2002-2003	Nombre d'unités d'habitation
01	Bas-Saint-Laurent	5 résidences	38 unités
02	Saguenay-Lac-Saint-Jean	7 résidences	245 unités
03	Québec	4 résidences	114 unités
04	Mauricie et Centre du Québec	6 résidences	188 unités
05	Estrie	2 résidences	5 unités
06	Montréal-Centre	3 résidences	61 unités
07	Outaouais	8 résidences	44 unités
08	Abitibi-Témiscamingue	2 résidences	5 unités
09	Cote-Nord	Nil	Nil
10	Baie-James	Nil	Nil
11	Gaspésie-Iles-de-la-Madeleine	3 résidences	14 unités
12	Chaudière-Appalaches	3 résidences	32 unités
13	Laval	2 résidences	10 unités
14	Lanaudière	7 résidences	264 unités
15	Laurentides	Nil	Nil
16	Montréal	13 résidences	203 unités
Total		65 résidences	1223 unités

Question 52 e)

Nombre et description des plaintes¹ enregistrées concernant les résidences pour personnes âgées avec services en 2002-2003, incluant celles sous la supervision de la protectrice des usagers.

En 2002-2003, la *Protectrice des usagers en matière de santé et de services sociaux* a reçu et traité 11 demandes d'intervention concernant des résidences privées avec services, sur un total de 42 signalements.

Les signalements concernaient principalement la qualité des soins et services, la qualité de l'environnement (confort des chambres, qualité des aliments, etc.), le respect de la personne et la qualité des relations interpersonnelles avec les membres du personnel.

Par ailleurs, à notre demande, la *Commission des droits de la personne* nous a fait parvenir les informations suivantes :

En 2002-2003, la Commission a reçu 15 demandes d'enquête en exploitation des personnes âgées (exploitation financière ou de conditions de vie). La Commission n'a pas été en mesure de nous répartir ces plaintes en fonction de leur région de provenance.

Les plaintes reçues par les régies régionales concernant les résidences privées ont principalement trait à l'accessibilité, aux soins et services dispensés, aux relations interpersonnelles, à l'environnement et aux ressources matérielles. Environ 250 plaintes ont été signalées. Il est à noter qu'il n'existe pas de cadre standardisé concernant la compilation des plaintes dans ce secteur d'activités.

¹ N'étant pas sous la responsabilité du réseau de la santé et des services sociaux, les demandes d'intervention reçues par la Protectrice des usagers et les régies régionales concernant les résidences privées sont traitées à titre de signalement et non de plainte.

ÉTUDE DES CRÉDITS 2003-2004

MINISTÈRE DE LA SANTÉ ET DES SERVICES SOCIAUX

- Réponses aux questions particulières -

QUESTION NO 53

Polytoxicomanie, relativement à la lutte à la drogue pour les années 2001-2002 et 2002-2003 :

- a) sommes affectées à la prévention pour l'ensemble du Québec et par région;
- b) sommes affectées à la réhabilitation pour l'ensemble du Québec et par région;
- c) organismes oeuvrant dans ce domaine au 31 mars 2003 et comparaison au 31 mars 2002;
- d) organismes qui ont demandé une aide financière et organismes qui ont reçu une subvention, en indiquant le nom de l'organisme, la région, le montant demandé et le montant reçu.

PRÉPARATION DES TRAVAUX DE LA COMMISSION PARLEMENTAIRE SUR LA DÉFENSE DES CRÉDITS MARS 2003

TOXICOMANIE : BUDGETS AFFECTÉS ET RESSOURCES DISPONIBLES

RÉGION : BAS-SAINT-LAURENT (01)

	2001 - 2002			2002 - 2003		
	DANS LES ORGANISMES COMMUNAUTAIRES (spécifier si dans le SOC ou non)	DANS LES ÉTABLISSEMENTS DU RÉSEAU	TOTAL	DANS LES ORGANISMES COMMUNAUTAIRES	DANS LES ÉTABLISSEMENTS DU RÉSEAU	TOTAL
SOMMES AFFECTÉES À LA PRÉVENTION DES TOXICOMANIES	SOC : 67 068 \$ (promotion/prévention/ aide et soutien) Autre : 141 077 \$	Prévention : 20 000 \$	228 145 \$	SOC : 75 221 \$ (promotion/prévention/ aide et soutien) Autre : 135 503 \$	Prévention : 20 000 \$	230 724 \$
SOMMES AFFECTÉES À: DÉSINTOXICATION, RÉADAPTATION , AIDE ET SOUTIEN. (Comprend aussi la réinsertion et l'achat de places ou de services à des ressources privées ou communautaires)	SOC : 447 453 \$ (réhabilitation/transitio n/réinsertion) Autre : 10 000 \$	Réadaptation : 937 867\$ Recherche : 30 000 \$	1 425 320 \$	SOC : 457 462 \$	Réadaptation:956 739\$ Autre : 20 000 \$	1 434 201 \$
TOTAL :	665 598 \$	987 867 \$	1 653 465 \$	668 186 \$	996 739 \$	1 664 925 \$

Question 53 A-B

PRÉPARATION DES TRAVAUX DE LA COMMISSION PARLEMENTAIRE SUR LA DÉFENSE DES CRÉDITS MARS 2003

TOXICOMANIE : BUDGETS AFFECTÉS ET RESSOURCES DISPONIBLES

RÉGION SAGUENAY LAC-SAINT-JEAN (2)

	2001 - 2002			2002 - 2003		
	DANS LES ORGANISMES COMMUNAUTAIRES (spécifier si dans le SOC ou non)	DANS LES ÉTABLISSEMENTS DU RÉSEAU	TOTAL	DANS LES ORGANISMES COMMUNAUTAIRES	DANS LES ÉTABLISSEMENTS DU RÉSEAU	TOTAL
SOMMES AFFECTÉES À LA PRÉVENTION DES TOXICOMANIES	106 000			106 192		
SOMMES AFFECTÉES À: DÉSINTOXICATION, RÉADAPTATION, AIDE ET SOUTIEN. (Comprend aussi la réinsertion et l'achat de places ou de services à des ressources privées ou communautaires)	SOC 415 804 AUTRES 54 698 Crédits Régionaux	SOC AUTRES 174 535 Crédits Régionaux 215 137	SOC 415 804 AUTRES 229 233 Crédits Régionaux 215 137	SOC 419 442 AUTRES 70 261 Crédits Régionaux	SOC AUTRES 203 301 Crédits Régionaux 228 283	SOC 415 804 AUTRES 273 562 Crédits Régionaux 228 283
TOTAL :	576 502	389 672	966 174	595 895	431 584	1 027 479

PRÉPARATION DES TRAVAUX DE LA COMMISSION PARLEMENTAIRE SUR LA DÉFENSE DES CRÉDITS MARS 2003

TOXICOMANIE : BUDGETS AFFECTÉS ET RESSOURCES DISPONIBLES

RÉGION : QUÉBEC (03)

	2001 - 2002			2002 - 2003		
	DANS LES ORGANISMES COMMUNAUTAIRES (spécifier si dans le SOC ou non)	DANS LES ÉTABLISSEMENTS DU RÉSEAU	TOTAL	DANS LES ORGANISMES COMMUNAUTAIRES	DANS LES ÉTABLISSEMENTS DU RÉSEAU	TOTAL
SOMMES AFFECTÉES À LA PRÉVENTION DES TOXICOMANIES	Tables d'actions préventives jeunesse 303 540 \$	Programme Alcochoix 181 000 \$	484 504 \$	Tables d'actions préventives jeunesse 210 679 \$ PSBE : 22 418 \$	Programme Alcochoix : 185 265 \$ PSBE : 6 114 \$	424 476 \$
SOMMES AFFECTÉES À: DÉSINTOXICATION, RÉADAPTATION, AIDE ET SOUTIEN. (Comprend aussi la réinsertion et l'achat de places ou de services à des ressources privées ou communautaires)	PSOC 1 491 322 \$	CRUV : 5 215 839 \$ Service de désintoxication du CHUQ, HSFA ¹ : Interne : 921 338 \$ Externe : 121 966 \$	7 750 465 \$	PSOC : 1 810 295 \$	CRUV : 5 194 100 \$ Service de désintoxication du CHUQ HSFA Interne : Externe : (* Coûts à confirmer fin juin)	7 004 395 \$
TOTAL :	1 794 826 \$	6 440 143 \$	8 234 969 \$	2 043 392 \$	5 385 479 \$ (+Coûts à confirmer fin juin*)	7 428 871\$

RRsss/ij/fa

Question 53 A-B

PRÉPARATION DES TRAVAUX DE LA COMMISSION PARLEMENTAIRE SUR LA DÉFENSE DES CRÉDITS MARS 2003

TOXICOMANIE : BUDGETS AFFECTÉS ET RESSOURCES DISPONIBLES

RÉGION : Mauricie et Centre-du-Québec

	2001 - 2002			2002 - 2003		
	DANS LES ORGANISMES COMMUNAUTAIRES (spécifier si dans le SOC ou non)	DANS LES ÉTABLISSEMENTS DU RÉSEAU	TOTAL	DANS LES ORGANISMES COMMUNAUTAIRES	DANS LES ÉTABLISSEMENTS DU RÉSEAU	TOTAL
SOMMES AFFECTÉES À LA PRÉVENTION DES TOXICOMANIES		146 315 ¹	146 315		170 354	170 354
SOMMES AFFECTÉES À: DÉSINTOXICATION, RÉADAPTATION , AIDE ET SOUTIEN. (Comprend aussi la réinsertion et l'achat de places ou de services à des ressources privées ou communautaires)	648 268	3 435 780	4 084 048	1 062 044	3 538 131	4 600 175
TOTAL :	648 268	3 582 095	4 230 363	1 062 044	3 708 485	4 770 529

1. Dans la lignée du Plan de consolidation régional, ainsi que des orientations régionales en alcoolisme et toxicomanie, les CLSC ont été nommés fiduciaires des sommes réparties. De plus, chaque territoire de CLSC possède sa propre table de concertation en alcoolisme et toxicomanie.

Question 53 A-B

PRÉPARATION DES TRAVAUX DE LA COMMISSION PARLEMENTAIRE SUR LA DÉFENSE DES CRÉDITS MARS 2003

TOXICOMANIE : BUDGETS AFFECTÉS ET RESSOURCES DISPONIBLES

RÉGION : ESTRIE (05)

	2001 - 2002			2002 - 2003		
	DANS LES ORGANISMES COMMUNAUTAIRES (spécifier si dans le SOC ou non)	DANS LES ÉTABLISSEMENTS DU RÉSEAU	TOTAL	DANS LES ORGANISMES COMMUNAUTAIRES	DANS LES ÉTABLISSEMENTS DU RÉSEAU	TOTAL
SOMMES AFFECTÉES À LA PRÉVENTION DES TOXICOMANIES	S.O.C. : 88 883 \$ Pratic-05 : 163 255 \$	\$ CLSC Mobilisation 137 760 \$	389 898 \$	S.O.C. 90 572 \$ Pratic-05 167 745 \$	CLSC – Mobilisation 141 329 \$	309 074 \$
SOMMES AFFECTÉES À: DÉSINTOXICATION, RÉADAPTATION, AIDE ET SOUTIEN. (Comprend aussi la réinsertion et l'achat de places ou de services à des ressources privées ou communautaires)	Désintoxication : 0 \$ Réadaptation : 0 \$ Aide et soutien (S.O.C.) : 248 174 \$	Désintoxication – Réadaptation : 2 113 873 \$ ¹	2 113 873 \$ 248 174 \$	Désintoxication : 0 \$ Réadaptation : 0 \$ Aide et soutien (S.O.C.) : 253 722 \$	Désintoxication – Réadaptation : 2 173 061 \$ ²	2 173 061 \$ 253 722 \$
TOTAL :	500 312 \$	2 251 633 \$	2 751 945 \$	512 039 \$	2 314 390 \$	2 826 429 \$

¹ Incluant 228 387 \$ pour la location d'espaces.

² N'inclut pas le montant de 60 000 \$ non récurrent pour le programme de méthadone

Question 53 A-B

PRÉPARATION DES TRAVAUX DE LA COMMISSION PARLEMENTAIRE SUR LA DÉFENSE DES CRÉDITS MARS 2003

TOXICOMANIE : BUDGETS AFFECTÉS ET RESSOURCES DISPONIBLES

RÉGION : Montréal (06)

	2001 - 2002			2002 - 2003		
	DANS LES ORGANISMES COMMUNAUTAIRES (spécifier si dans le SOC ou non)	DANS LES ÉTABLISSEMENTS DU RÉSEAU	TOTAL	DANS LES ORGANISMES COMMUNAUTAIRES	DANS LES ÉTABLISSEMENTS DU RÉSEAU	TOTAL
SOMMES AFFECTÉES À LA PRÉVENTION DES TOXICOMANIES	SOC : 140 416 \$	406 778 \$	547 194 \$	SOC : 143 083 \$	418 249 \$	561 332 \$
SOMMES AFFECTÉES À: DÉSINTOXICATION, RÉADAPTATION, AIDE ET SOUTIEN. (Comprend aussi la réinsertion et l'achat de places ou de services à des ressources privées ou communautaires)	SOC : 812 415 \$ Méthadone : 265 000 \$ Regroup. Jean Lapointe : 250 000 \$ Itinérance : 200 000 \$ Total : 1 277 415 \$	Centre Dollard-Cormier : 15 154 813 \$ Portage : 4 019 074 \$ CRAN : 991 798 \$ Foster : 376 632 \$ CHUM St-Luc : 1 371 162 \$ Hôpital GM : 512 000 \$ Hôpital G. Juif : 227 374 \$ (sans tenir compte de l'index pour CH) Total : 22 652 853 \$	23 930 268 \$	SOC : 827 850 \$ Méthadone : 365 000 \$ Regroupement Jean Lapointe : 250 000 \$ Itinérance : 420 829 \$ Total : 1 893 679 \$	Centre Dollard-Cormier : 15 300 191 \$ Portage : 4 160 212 \$ CRAN : 1 016 798 \$ Foster : 386 632 \$ CHUM St-Luc : 1 371 162 \$ Hôpital Général de : 512 000 \$ Hôpital G. J. : 227 374 \$ (sans index pour 3 CH) TOTAL : 22 974 369 \$	24 838 048 \$
TOTAL :	1 417 831 \$	23 059 631 \$	24 477 462 \$	2 036 762 \$	23 392 618 \$	25 399 380 \$

Question 53 A-B

PRÉPARATION DES TRAVAUX DE LA COMMISSION PARLEMENTAIRE SUR LA DÉFENSE DES CRÉDITS MARS 2003

TOXICOMANIE : BUDGETS AFFECTÉS ET RESSOURCES DISPONIBLES

RÉGION : OUTAOUAIS (07)

	2001 - 2002			2002 - 2003		
	DANS LES ORGANISMES COMMUNAUTAIRES (spécifier si dans le SOC ou non)	DANS LES ÉTABLISSEMENTS DU RÉSEAU	TOTAL	DANS LES ORGANISMES COMMUNAUTAIRES	DANS LES ÉTABLISSEMENTS DU RÉSEAU	TOTAL
SOMMES AFFECTÉES À LA PRÉVENTION DES TOXICOMANIES	605 992 \$	NIL	605 992 \$	617 509 \$	NIL	617 509 \$
SOMMES AFFECTÉES À: DÉSINTOXICATION, RÉADAPTATION , AIDE ET SOUTIEN. (Comprend aussi la réinsertion et l'achat de places ou de services à des ressources privées ou communautaires)	NIL	3 622 880 \$	3 622 880 \$	NIL	3 730 886 \$	3 730 886 \$
TOTAL :	605 992 \$	3 622 880 \$	4 228 872 \$	617 509 \$	3 730 886 \$	4 348 395 \$

Question 53 A-B

PRÉPARATION DES TRAVAUX DE LA COMMISSION PARLEMENTAIRE SUR LA DÉFENSE DES CRÉDITS MARS 2003

TOXICOMANIE : BUDGETS AFFECTÉS ET RESSOURCES DISPONIBLES

RÉGION : ABITIBI-TÉMISCAMINGUE (08)

	2001 - 2002			2002 - 2003		
	DANS LES ORGANISMES COMMUNAUTAIRES (spécifier si dans le SOC ou non)	DANS LES ÉTABLISSEMENTS DU RÉSEAU	TOTAL	DANS LES ORGANISMES COMMUNAUTAIRES	DANS LES ÉTABLISSEMENTS DU RÉSEAU	TOTAL
SOMMES AFFECTÉES À LA PRÉVENTION DES TOXICOMANIES		117 300 \$	117 300 \$		117 300 \$	117 300 \$
SOMMES AFFECTÉES À: DÉSINTOXICATION, RÉADAPTATION , AIDE ET SOUTIEN. (Comprend aussi la réinsertion et l'achat de places ou de services à des ressources privées ou communautaires)	451 665 \$ (PSOC)	2 107 497 \$	2 559 162 \$	518 300 \$ (PSOC)	2 247 613 \$	2 765 913 \$
TOTAL :	451 665 \$	2 224 797 \$	2 676 462 \$	518 300 \$	2 364 913 \$	2 883 213 \$

Question 53 A-B

PRÉPARATION DES TRAVAUX DE LA COMMISSION PARLEMENTAIRE SUR LA DÉFENSE DES CRÉDITS MARS 2003

TOXICOMANIE : BUDGETS AFFECTÉS ET RESSOURCES DISPONIBLES

RÉGION : CÔTE-NORD (9)

	2001 - 2002			2002 - 2003		
	DANS LES ORGANISMES COMMUNAUTAIRES (spécifier si dans le SOC ou non)	DANS LES ÉTABLISSEMENTS DU RÉSEAU	TOTAL	DANS LES ORGANISMES COMMUNAUTAIRES	DANS LES ÉTABLISSEMENTS DU RÉSEAU	TOTAL
SOMMES AFFECTÉES À LA PRÉVENTION DES TOXICOMANIES	68 052	266 135	334 187	98 847	278 954	377 801
SOMMES AFFECTÉES À: DÉSINTOXICATION, RÉADAPTATION, AIDE ET SOUTIEN. (Comprend aussi la réinsertion et l'achat de places ou de services à des ressources privées ou communautaires)	231 819 (SOC)	1 510 845	1 742 664	216 019 (SOC)	1 552 475	1 768 494
TOTAL :	299 871	1 776 980	2 076 851	314 866	1 831 429	2 146 295

Question 53 A-B

PRÉPARATION DES TRAVAUX DE LA COMMISSION PARLEMENTAIRE SUR LA DÉFENSE DES CRÉDITS MARS 2003

TOXICOMANIE : BUDGETS AFFECTÉS ET RESSOURCES DISPONIBLES

RÉGION : NORD-DU-QUÉBEC (10)

	2001 - 2002			2002 - 2003		
	DANS LES ORGANISMES COMMUNAUTAIRES (spécifier si dans le SOC ou non)	DANS LES ÉTABLISSEMENTS DU RÉSEAU	TOTAL	DANS LES ORGANISMES COMMUNAUTAIRES	DANS LES ÉTABLISSEMENTS DU RÉSEAU	TOTAL
SOMMES AFFECTÉES À LA PRÉVENTION DES TOXICOMANIES	300 899 \$ (SOC)	38 000 \$	513 439 \$	318 199 \$ (SOC) 130 684 \$	38 000 \$	486 883 \$
SOMMES AFFECTÉES À: DÉSINTOXICATION, RÉADAPTATION , AIDE ET SOUTIEN. (Comprend aussi la réinsertion et l'achat de places ou de services à des ressources privées ou communautaires)	--	170 648 \$	170 648 \$	---	179 194 \$	179 194 \$
TOTAL :	475 439 \$	208 648 \$	684 087 \$	448 883 \$	217 194 \$	666 077 \$

Question 53 A-B

PRÉPARATION DES TRAVAUX DE LA COMMISSION PARLEMENTAIRE SUR LA DÉFENSE DES CRÉDITS MARS 2003

TOXICOMANIE : BUDGETS AFFECTÉS ET RESSOURCES DISPONIBLES

RÉGION : GASPÉSIE-ÎLES-DE-LA-MADELEINE (11)

	2001 - 2002			2002 - 2003		
	DANS LES ORGANISMES COMMUNAUTAIRES (spécifier si dans le SOC ou non)	DANS LES ÉTABLISSEMENTS DU RÉSEAU	TOTAL	DANS LES ORGANISMES COMMUNAUTAIRES	DANS LES ÉTABLISSEMENTS DU RÉSEAU	TOTAL
SOMMES AFFECTÉES À LA PRÉVENTION DES TOXICOMANIES	281 161 \$ Toxico 248 478 \$ SOC	N/D	529 639 \$	281 160 \$ Toxico 248 478 \$ SOC	N/D	529 639 \$
SOMMES AFFECTÉES À: DÉSINTOXICATION, RÉADAPTATION, AIDE ET SOUTIEN. (Comprend aussi la réinsertion et l'achat de places ou de services à des ressources privées ou communautaires)	80 000 \$ Pavillon Chaleurs	944 585 \$ Réadaptation interne et externe de l'Escale	1 024 585 \$	80 000 \$ Pavillon Chaleurs	944 585 \$ Réadaptation interne et externe de l'Escale	1 024 585 \$
TOTAL :	609 639 \$	944 585 \$	1 554 224 \$	609 639 \$	944 585 \$	1 554 224 \$

Question 53 A-B

PRÉPARATION DES TRAVAUX DE LA COMMISSION PARLEMENTAIRE SUR LA DÉFENSE DES CRÉDITS MARS 2003

TOXICOMANIE : BUDGETS AFFECTÉS ET RESSOURCES DISPONIBLES

RÉGION : CHAUDIÈRE-APPALACHES (12)

	2001 - 2002			2002 - 2003		
	DANS LES ORGANISMES COMMUNAUTAIRES (spécifier si dans le SOC ou non)	DANS LES ÉTABLISSEMENTS DU RÉSEAU	TOTAL	DANS LES ORGANISMES COMMUNAUTAIRES	DANS LES ÉTABLISSEMENTS DU RÉSEAU	TOTAL
SOMMES AFFECTÉES À LA PRÉVENTION DES TOXICOMANIES	Comité de liaison entre la famille et les services de prévention toxicomanie de St-Joseph 7,226 \$ (soc)	<ul style="list-style-type: none"> Projet de prévention de l'alcool au volant Beauce-Etchemin : 15,000 \$ répartis dans les 4 CLSC suivants pour de l'intervention terrain : Les Etchemins, La Guadeloupe, Nouvelle Beauce, Beauce-Centre Évaluation du projet « Bien dans sa peau » du Centre-femmes La Jardilec inc. (évaluation réalisée par la DSPPE, 3,300 \$) 	25,526 \$	Comité de liaison entre la famille et les services de prévention toxicomanie de St-Joseph 7,363 \$ (soc)	Projet de prévention de l'alcool au volant CLSC Lotbinière 12,500\$ pour de l'intervention terrain.	19,863 \$

	2001 - 2002			2002 - 2003		
	DANS LES ORGANISMES COMMUNAUTAIRES (spécifier si dans le SOC ou non)	DANS LES ÉTABLISSEMENTS DU RÉSEAU	TOTAL	DANS LES ORGANISMES COMMUNAUTAIRES	DANS LES ÉTABLISSEMENTS DU RÉSEAU	TOTAL
SOMMES AFFECTÉES À: DÉSINTOXICATION, RÉADAPTATION, AIDE ET SOUTIEN. (Comprend aussi la réinsertion et l'achat de places ou de services à des ressources privées ou communautaires)	<u>Réadaptation interne :</u> La Croisée des Chemins 30 462 \$ (SOC)- 8 000 \$ n.r. ¹ Domaine La Source - 100 000 \$ Réhabilitation de Beauce Inc. 11 617 \$ (SOC)- 8 000 \$ n.r. <u>Réinsertion sociale :</u> Maison André Bessette - 22 658 \$ (SOC) Unité Domrémy de Thetford Mines Inc. - 80 378 \$ (SOC)- 8 000 \$ n.r. Domaine La Source- 37 500 \$ <u>Achat de place dans la communauté</u> La Croisée des Chemins 6 800 \$ Aube de la paix - 6 800 \$ Le Bercail - 6 800 \$ Réhabilitation de Beauce Inc. 6 800 \$ André Bessette - 6 800 \$ La Frontière- 6 800 \$ Unité Domrémy- 6 800 \$ <u>Lits désintoxication dépannage</u> La Frontière - 10 000 \$ L'Air du Fleuve - 10 000 \$ Unité Domrémy Inc. - 20 000 \$ La Croisée des Chemins 20 000 \$ Domaine La Source-30 000 \$	<u>Dépistage et intervention brève :</u> Tous les CLSC de Chaudière-Appalaches - 100 000 \$ <u>Désintoxication :</u> Services CRATCA- 162 812 \$ Lits dépannage - 60 000 \$ Domaine La Source- 80 000 \$ <u>Réadaptation interne :</u> Services CRATCA - 374 504 \$ Portage - 150 000 \$ voir note 2 au bas <u>Réadaptation externe :</u> Services ALTO - 967 419 \$ <u>Réinsertion sociale externe :</u> Services CRATCA- 175 610 \$ Entente CRATCA -Domaine La Source - 20 000\$ <u>Achat de place</u> Org. communautaires- 45 720 \$ <u>Frais administratif</u> CRATCA- 199 645 \$ <u>Recherche</u> Entente CRATCA et CRUV- 63 110 \$ <u>Jeu excessif</u> CRATCA -247 500 \$		<u>Réadaptation interne :</u> La Croisée des Chemins 31 041 \$ (SOC)- 6 000 \$ n.r. Domaine La Source - 50 000 \$- 6 000 \$ n.r. <u>Réinsertion sociale :</u> Maison André Bessette ² - 16 892 \$ (SOC) Centre Domrémy de l'Amiante Inc. - 81 905 \$ (SOC)- 6 000 \$ n.r. <u>Achat de place dans la communauté- ententes avec CRATCA</u> La Croisée des Chemins 6 800 \$ Aube de la paix - 6 800 \$ Le Bercail - 6 800 \$ Réhabilitation de Beauce Inc. 6 800 \$- 15 000 \$ n.r. (budget régionale toxicomanie-projet pilote) André Bessette - 6 800 \$ La Frontière- 6 800 \$ Centre Domrémy de l'Amiante- 6 800 \$ <u>Lits désintoxication dépannage- entente avec CRATCA</u> La Frontière - 10 000 \$ L'Air du Fleuve - 10 000 \$ Centre Domrémy de l'Amiante - 20 000 \$ La Croisée des Chemins 20 000 \$ Domaine La Source-30 000 \$ (dont 1 lit de réinsertion sociale) <u>Lits personnes judiciarisées</u> Réhabilitation de Beauce Inc. 11 838 \$ (SOC)- 15 000 \$ n.r. - 6 000 \$ n.r.	<u>Dépistage et intervention brève :</u> 11 CLSC de Chaudière-Appalaches - allocation totale de 100 000 \$ (répartition selon un mode territoriale) <u>Désintoxication :</u> Services CRATCA- 162 812 \$ Lits dépannage - 60 000 \$ (ententes avec organismes communautaires) <u>Réadaptation interne :</u> Services CRATCA - 374 504 \$ Portage - 150 000 \$ <u>Réadaptation externe :</u> Services CRATCA- 967 419 \$ (adulte) <u>Réinsertion sociale externe :</u> Services CRATCA- 175 610 \$ <u>Achat de place</u> Org. communautaires- 45 720 \$ <u>Frais administratif</u> CRATCA- 150 000 \$ <u>Recherche</u> Entente CRATCA et CRUV- 65 000 \$	
TOTAL :				Toxicomanie=187 600 \$ SOC = 141 676 \$-n.r.=54 000 \$	2 145 345 \$	

¹ n.r. = budget non récurrent

² Budget récurrent de 23 089 \$. En 2002-2003 l'organisme Maison Bessette a été suspendu temporairement par la Régie régionale pendant 6 mois. Partie de subvention non allouée pour cette période.

Question 53 A-B

PRÉPARATION DES TRAVAUX DE LA COMMISSION PARLEMENTAIRE SUR LA DÉFENSE DES CRÉDITS MARS 2003

TOXICOMANIE : BUDGETS AFFECTÉS ET RESSOURCES DISPONIBLES

RÉGION : LAVAL (13)

	2001 - 2002			2002 - 2003		
	DANS LES ORGANISMES COMMUNAUTAIRES (Ces montants sont tous dans le SOC)	DANS LES ÉTABLISSEMENTS DU RÉSEAU	TOTAL	DANS LES ORGANISMES COMMUNAUTAIRES	DANS LES ÉTABLISSEMENTS DU RÉSEAU	TOTAL
SOMMES AFFECTÉES À LA PRÉVENTION DES TOXICOMANIES	* 333 892 \$ 120 270 \$ 19 000 \$		473 162 \$	120 270 \$ (prévention toxicomanie)		120 270 \$
SOMMES AFFECTÉES À: DÉSINTOXICATION, RÉADAPTATION, AIDE ET SOUTIEN. (Comprend aussi la réinsertion et l'achat de places ou de services à des ressources privées ou communautaires)	30 299 \$	911 223 \$ 201 00 \$	1 148 592 \$	30 875 \$ (Cafat) 12 500 \$ (St-Claude) 17 500 \$ (CAAT) 59 466 \$ (non récurrent, consolidation)	985 409 \$ (Maillon) 142 514 \$ (achats places – Maillon) 111 657 \$ (CLSC)	1 359 921 \$
TOTAL :	503 461 \$	1 118 293 \$	1 621 754 \$	240 611 \$	1 239 850 \$	1 480 191 \$

* Financement d'organismes de travailleurs de rue. Ces fonds ont été consolidés dans le financement de base de ces organismes qui sont maintenant classés dans les organismes jeunesse.

Question 53 A-B

PRÉPARATION DES TRAVAUX DE LA COMMISSION PARLEMENTAIRE SUR LA DÉFENSE DES CRÉDITS MARS 2003

TOXICOMANIE : BUDGETS AFFECTÉS ET RESSOURCES DISPONIBLES

RÉGION : LANAUDIÈRE (14)

	2001 - 2002			2002 - 2003		
	DANS LES ORGANISMES COMMUNAUTAIRES (spécifier si dans le SOC ou non)	DANS LES ÉTABLISSEMENTS DU RÉSEAU	TOTAL	DANS LES ORGANISMES COMMUNAUTAIRES ET CENTRES PRIVÉS CERTIFIÉS	DANS LES ÉTABLISSEMENTS DU RÉSEAU	TOTAL
SOMMES AFFECTÉES À LA PRÉVENTION DES TOXICOMANIES	297 351 \$ (NON) + 17 777 \$ (NON) Sous-total: 315 128 \$	Néant	315 128 \$	323 911 \$	0 \$	323 911 \$
SOMMES AFFECTÉES À: DÉSINTOXICATION, RÉADAPTATION, AIDE ET SOUTIEN. (Comprend aussi la réinsertion et l'achat de places ou de services à des ressources privées ou communautaires)	SOC: 115 054 \$ Dépist.- Interv. précoce: 135 495 \$ Support communaut.: 266 964 \$ Centre privé: Maison de thérapie L'Entre-Temps: 30 000 \$ Sous-total: 547 513 \$	Le Tremplin: 1 714 583 \$ Centres Jeunesse 1: 205 842 \$ Les CLSC: 207 482 \$ Sous-total: 2 127 907 \$	2 675 420 \$	SOC: 117 240 \$ Dépist.- Interv. précoce: 138 069 \$ Support communaut.aire: 273 768 \$ Centres privés certifiés: L'Entre-Temps: 30 570 \$ Pavillons du nouveau point de vue: 130 391 \$ Sous-total: 690 038 \$	Le Tremplin: 1 824 965 \$ Centres Jeunesse 2: 209 959 \$ Les CLSC: 211 642 \$ Sous-total: 2 246 566 \$	2 936 604 \$
TOTAL :	862 641 \$	2 127 907 \$	2 990 548 \$	1 013 949 \$	2 246 566 \$	3 360 515 \$

1 Ce budget est aussi inclus dans le budget total des Centres jeunesse dans le Programme jeunesse.

2 Ce budget est aussi inclus dans le budget total des Centres jeunesse dans le Programme jeunesse.

Question 53 A-B

**PRÉPARATION DES TRAVAUX DE LA COMMISSION PARLEMENTAIRE SUR LA DÉFENSE DES CRÉDITS MARS 2003
TOXICOMANIE : BUDGETS AFFECTÉS ET RESSOURCES DISPONIBLES**

RÉGION : LAURENTIDES (15)

	2001 - 2002			2002 - 2003		
	DANS LES ORGANISMES COMMUNAUTAIRES (spécifier si dans le SOC ou non)	DANS LES ÉTABLISSEMENTS DU RÉSEAU	TOTAL	DANS LES ORGANISMES COMMUNAUTAIRES	DANS LES ÉTABLISSEMENTS DU RÉSEAU	TOTAL
SOMMES AFFECTÉES À LA PRÉVENTION DES TOXICOMANIES	Voir note ①	Non applicable		Voir note ①	Non applicable	
SOMMES AFFECTÉES À: DÉSINTOXICATION, RÉADAPTATION, AIDE ET SOUTIEN. (Comprend aussi la réinsertion et l'achat de places ou de services à des ressources privées ou communautaires)	522 379 \$ PSOC 44 472 \$ non PSOC pour des activités en prévention des toxicomanies, aide à l'action concertée et autres projets alloués de façon non récurrente	2 640 678 \$ Centre André-Boudreau 23 250 \$ Formation multisectorielle		359 419 \$ PSOC 63 704 \$ non PSOC pour des activités en prévention des toxicomanies, aide à l'action concertée et autres projets alloués de façon non récurrente	2 824 326 \$ Centre André-Boudreau 24 486 \$ Formation multisectorielle	
TOTAL :	560 250 \$	2 663 928 \$	3 224 178 \$	423 123 \$	2 848 812 \$	3 271 935 \$

①. Parmi les budgets identifiés à la ligne suivante des sommes ont été allouées en prévention/promotion, cependant il n'y a pas eu de partage entre les différents éléments de la gamme de services.

Question 53 A-B

PRÉPARATION DES TRAVAUX DE LA COMMISSION PARLEMENTAIRE SUR LA DÉFENSE DES CRÉDITS MARS 2003

TOXICOMANIE : BUDGETS AFFECTÉS ET RESSOURCES DISPONIBLES

RÉGION : Montérégie (16)

	2001 - 2002			2002 - 2003		
	DANS LES ORGANISMES COMMUNAUTAIRES (spécifier si dans le SOC ou non)	DANS LES ÉTABLISSEMENTS DU RÉSEAU	TOTAL	DANS LES ORGANISMES COMMUNAUTAIRES	DANS LES ÉTABLISSEMENTS DU RÉSEAU	TOTAL
SOMMES AFFECTÉES À LA PRÉVENTION DES TOXICOMANIES	526 218 \$	92 752 \$	618 970 \$	528 219 \$	92 752 \$	620 971 \$
SOMMES AFFECTÉES À: DÉSINTOXICATION, RÉADAPTATION, AIDE ET SOUTIEN. (Comprend aussi la réinsertion et l'achat de places ou de services à des ressources privées ou communautaires)	1 323 992 \$	6 165 437 \$	7 489 429 \$	1 138 427 \$	6 559 682 \$	7 698 109 \$
TOTAL :	1 850 210 \$	6 258 189 \$	8 108 399 \$	1 666 646 \$	6 652 434 \$	8 319 080 \$

Fichier : Q56A Toxicomanie budget ressources 2001 2003 RR16

Question 53 C

LISTE DES ÉTABLISSEMENTS ou ORGANISMES IMPLIQUÉS EN TOXICOMANIE

RÉGION : BAS-SAINT-LAURENT (01)

AU 31 MARS 2002	AU 31 MARS 2003
<ul style="list-style-type: none">▪ Le centre de réadaptation en toxicomanie du Bas-Saint-Laurent▪ Les établissements du réseau de la santé et des services sociaux▪ Les Unités Domrémy▪ Les Maisons des jeunes▪ Les Maisons de femmes et les ressources d'hébergement pour femmes▪ Les Maisons des familles▪ Aux trois Mâts▪ Les ressources en toxicomanie avec hébergement :<ul style="list-style-type: none">▪ Le Centre Domrémy du KRTB▪ L'Arrimage (homme et femme)▪ La Maison de l'espoir▪ Le Tremplin▪ Plusieurs autres organismes publics et communautaires	<p>Idem qu'au 31 mars 2002</p>

Question 53 C

LISTE DES ÉTABLISSEMENTS ou ORGANISMES IMPLIQUÉS EN TOXICOMANIE

RÉGION : SAGUENAY-LAC-SAINT-JEAN (02)

AU 31 MARS 2002	AU 31 MARS 2003
<p>Établissements :</p> <ul style="list-style-type: none"> ➤ Centres jeunesse ➤ Carrefour de santé Jonquière ➤ Hôtel-Dieu de Roberval <p>Organismes communautaires :</p> <ul style="list-style-type: none"> ➤ Service d'aide en toxico – Domaine-du-Roy ➤ Contact jeunesse Lac-Saint-Jean ➤ Comité de santé Saint-Ludger de Milot ➤ Patro de Jonquière ➤ Association des parents d'ados du Fjord ➤ Hébergement dépannage Séjour Jonquière ➤ Service communautaire – travail de rue du Grand Chicoutimi ➤ Centre communautaire d'aide à la jeunesse Tandem LSJE ➤ Association des parents d'ados de Chicoutimi ➤ Association des parents d'ados de Jonquière ➤ Toxic-Actions ➤ Le SPOT ➤ Le S.I.I.T. ➤ Justice alternative jeunesse 	<p>Établissements :</p> <ul style="list-style-type: none"> ➤ Centres jeunesse ➤ Carrefour de santé Jonquière ➤ Hôtel-Dieu de Roberval <p>Organismes communautaires :</p> <ul style="list-style-type: none"> ➤ Service d'aide en toxico – Domaine-du-Roy ➤ Contact jeunesse Lac-Saint-Jean ➤ Comité de santé Saint-Ludger de Milot ➤ Patro de Jonquière ➤ Association des parents d'ados du Fjord ➤ Hébergement dépannage Séjour Jonquière ➤ Service communautaire – travail de rue du Grand Chicoutimi ➤ Centre communautaire d'aide à la jeunesse Tandem LSJE ➤ Association des parents d'ados de Chicoutimi ➤ Association des parents d'ados de Jonquière ➤ Toxic-Actions ➤ Le SPOT ➤ Le S.I.I.T. ➤ Justice alternative jeunesse ➤ Proximité jeunesse ➤ Maison des jeunes de La Baie ➤ Café jeunesse de Chicoutimi

Question 53 C

LISTE DES ÉTABLISSEMENTS ou ORGANISMES IMPLIQUÉS EN TOXICOMANIE

RÉGION : Québec (03)

AU 31 MARS 2002	AU 31 MARS 2003
<p>Centre de réadaptation Ubald-Villeneuve Service de désintoxication – CHUQ - HSFA Tous les CLSC (Alcochoix et TAPJ) Amicale Alfa de Québec Centre Casa (1997) Centre d'aide aux joueurs compulsifs Maison Au Seuil de l'Harmonie Maison d'Aide Villa St-Léonard Maison de Job Maison d'entraide l'Arc-En-Ciel inc Maison d'entraide pour toxicomanes Le Rucher Maison La Licorne Maison l'Espérance inc. Passage, Centre de thérapie familiale en toxicomanie Résidence Le Portail Ressources Genesis Charlevoix inc. Unité Domremy de Clermont Vision d'Espoir de Sobriété</p>	<p>Centre de réadaptation Ubald-Villeneuve Service de désintoxication – CHUQ - HSFA Tous les CLSC (Alcochoix et TAPJ) Amicale Alfa de Québec Centre Casa (1997) Centre d'aide aux joueurs compulsifs Maison Au Seuil de l'Harmonie Maison d'Aide Villa St-Léonard Maison de Job Maison d'entraide l'Arc-En-Ciel inc Maison d'entraide pour toxicomanes Le Rucher Maison La Licorne Maison l'Espérance inc. Passage, Centre de thérapie familiale en toxicomanie Résidence Le Portail Ressources Genesis Charlevoix inc. Unité Domremy de Clermont Vision d'Espoir de Sobriété</p>

Question 53 C

LISTE DES ÉTABLISSEMENTS ou ORGANISMES IMPLIQUÉS EN TOXICOMANIE

RÉGION : MAURICIE ET CENTRE-DU-QUÉBEC (04)

AU 31 MARS 2002	AU 31 MARS 2003
<p>Action Toxicomanie Bois-Francis La Bouée Inc. Centre Adrienne Roy Centre de réadaptation Wapan Centre l'Étape du bassin de Maskinongé Inc. Domaine La Solitude Ste-Françoise Inc. La Relance Nicolet-Bécancour Inc. Maison Carignan Inc. Maison de Sobriété Trois-Rivières Inc. Maison du Lac Maison Jean-Lepage Inc. Pavillon de l'Assuétude Maison « Réso » de la Mauricie Inc. Unité Domrémy de Plessisville Inc. Unité Domrémy de Victoriaville Inc.</p>	<p>Action Toxicomanie Bois-Francis Centre Adrienne Roy Centre de réadaptation Wapan Centre l'Étape du bassin de Maskinongé Inc. Domaine La Solitude Ste-Françoise Inc. La Relance Nicolet-Bécancour Inc. Maison Carignan Inc. Maison de Sobriété Trois-Rivières Inc. Maison du Lac Maison Jean-Lepage Inc. Pavillon de l'Assuétude Maison « Réso » de la Mauricie Inc. Unité Domrémy de Plessisville Inc. Unité Domrémy de Victoriaville Inc.</p>

Question 53 C

LISTE DES ÉTABLISSEMENTS ou ORGANISMES IMPLIQUÉS EN TOXICOMANIE

RÉGION : ESTRIE (05)

AU 31 MARS 2002	AU 31 MARS 2003
Établissements : Centre Jean-Patrice-Chiasson / Maison St-Georges CLSC (8) : Mobilisateurs / prévention CUSE (Programme méthadone)	Établissements : Centre Jean-Patrice-Chiasson / Maison St-Georges CLSC (8) : Mobilisateurs / prévention CUSE (Programme méthadone) Centre Jeunesse Estrie (protocole entre Centre Jeunesse Estrie et Centre Jean-Patrice-Chiasson /Maison St-Georges)
Organismes : Domaine de la Sobriété Centre Corps-Âme-Esprit Unité Domrémy Asbestos Unité Domrémy Danville-Shipton Unité Domrémy Windsor Elixir Domaine Perce-Neige Maison Aleesen Maison du Point Tournant Centre La Terre de Wotton (Le Patriarche) Zone libre Memphrémagog Fleurs au soleil Centre Nu-hab	Organismes : Domaine de la Sobriété Centre Corps-Âme-Esprit Unité Domrémy Asbestos Unité Domrémy Danville-Shipton Unité Domrémy Windsor Elixir Domaine Perce-Neige Maison Aleesen Maison du Point Tournant Zone libre Memphrémagog Fleurs au soleil Centre Nu-hab

LISTE DES ÉTABLISSEMENTS ou ORGANISMES IMPLIQUÉS EN TOXICOMANIE

RÉGION : MONTRÉAL (06)

AU 31 MARS 2002	AU 31 MARS 2003
<p>Centres hospitaliers Le Service de toxicomanie de l'Hôpital St-Luc du CHUM (22 lits en désintoxication et un programme de traitement ambulatoire). La clinique HERZL de l'Hôpital Général Juif (ambulatoire). L'Hôpital Général de Montréal (4 lits en psychiatrie et services ambulatoires pour les anglophones)</p> <p>Centre de réadaptation en toxicomanie Le Centre Dollard-Cormier Le Programme Portage Le Pavillon Foster situé en Montérégie dessert les anglophones de Montréal</p> <p>Organismes communautaires (SOC) 12 organismes sont reconnus dans cette catégorie dont : La Maison Jean Lapointe Le Centre Jean Lapointe pour adolescent(e)s de Montréal</p> <p>Organismes en itinérance 17 organismes communautaires et un CLSC ont reçu du financement pour intervenir auprès des jeunes de la rue</p> <p>Organismes impliqués dans le traitement à la méthadone Le Centre de recherche et d'aide aux narcomanes (CRAN) Relais Méthadone (traitement à bas seuil) Méta d'Âme : Centre de jour pour les personnes en traitement Deux Centres hospitaliers</p> <p>CLSC 16 CLSC participent au programme régional en prévention des toxicomanies</p>	<p>Centres hospitaliers Le Service de toxicomanie de l'Hôpital St-Luc du CHUM (22 lits en désintoxication et un programme de traitement ambulatoire). La clinique HERZL de l'Hôpital Général Juif (ambulatoire). L'Hôpital Général de Montréal (4 lits en psychiatrie et services ambulatoires pour les anglophones)</p> <p>Centre de réadaptation en toxicomanie Le Centre Dollard-Cormier Le Programme Portage (services supra régionaux) Le Pavillon Foster situé en Montérégie dessert les anglophones de Montréal</p> <p>Organismes communautaires (SOC) 12 organismes sont reconnus dans cette catégorie dont : La Maison Jean Lapointe Le Centre Jean Lapointe pour adolescent(e)s de Montréal</p> <p>Organismes en itinérance Plusieurs organismes communautaires offrent des services aux itinérants et aux jeunes de la rue. Quatre établissements publics sont impliqués : le CLSC des Faubourgs, le Centre Dollard-Cormier et l'Unité mobile VIH Sida de CH St-Luc ainsi que le Centre Jeunesse se Montréal.</p> <p>Organismes impliqués dans le traitement à la méthadone Le Centre de recherche et d'aide aux narcomanes (CRAN) Relais méthadone Méta d'Âme Deux CH offrent le programme en ambulatoire.</p> <p>CLSC 17 CLSC participent au programme régional en prévention des toxicomanies</p>

Question 53 C

LISTE DES ÉTABLISSEMENTS ou ORGANISMES IMPLIQUÉS EN TOXICOMANIE

RÉGION : OUTAOUAIS (07)

AU 31 MARS 2002	AU 31 MARS 2003
<ol style="list-style-type: none"> 1. Adojeune inc. 2. Centre d'intervention et de prévention en toxicomanie de l'Out. (CIPTO) 3. Jeunesse sans Frontières de la Vallée-de-la-Gatineau 4. L'Association pour la prévention de la toxicomanie et de l'alcoolisme chez les femmes de l'Outaouais (APTAFO) 5. Le Mashado 6. Le Patro de Fort-Coulonge/Mansfield 7. M-Ado Jeunes/ SOS Contact Al-To inc. 8. Mani-Jeunes inc. 9. Prévention C.É.S.A.R. 10. Prévention spécialisée en toxicomanie 11. Ressource d'aide et de dépannage pour alcooliques et toxicomanes de Luskville 12. Réseau anglophone des ressources en santé communautaire 	<ol style="list-style-type: none"> 1. Adojeune inc. 2. Centre d'intervention et de prévention en toxicomanie de l'Out. (CIPTO) 3. Jeunesse sans Frontières de la Vallée-de-la-Gatineau 4. L'Association pour la prévention de la toxicomanie et de l'alcoolisme chez les femmes de l'Outaouais (APTAFO) 5. Le Mashado 6. SOS Contact Al-To inc. 7. Mani-Jeunes inc. 8. Prévention C.É.S.A.R. 9. Prévention spécialisée en toxicomanie 10. Ressource d'aide et de dépannage pour alcooliques et toxicomanes de Luskville 11. Réseau anglophone des ressources en santé communautaire 12. Le Patro de Fort-Coulonge/Mansfield * (Pour 2003-2004 relèvera du Secrétariat au loisir et au sport)

Question 53 C

LISTE DES ÉTABLISSEMENTS ou ORGANISMES IMPLIQUÉS EN TOXICOMANIE

RÉGION : ABITIBI-TÉMISCAMINGUE (08)

AU 31 MARS 2002	AU 31 MARS 2003
Groupe Image (Témiscamingue) La Maison du Soleil Levant de Rouyn-Noranda Maison du Compagnon de La Sarre Accueil Harvey-Bibeau d'Amos La Piaule de Val-d'Or Manoir de la sobriété de Senneterre Unité Domrémy La Sarre Unité Domrémy Val d'Or Centre Normand (centre public de réadaptation)	Groupe Image (Témiscamingue) La Maison du Soleil Levant de Rouyn-Noranda Maison du Compagnon de La Sarre Accueil Harvey-Bibeau d'Amos La Piaule de Val-d'Or Manoir de la sobriété de Senneterre Unité Domrémy La Sarre Unité Domrémy Val d'Or Centre Normand (centre public de réadaptation)

Question 53 C

LISTE DES ÉTABLISSEMENTS ou ORGANISMES IMPLIQUÉS EN TOXICOMANIE

RÉGION : CÔTE-NORD (09)

AU 31 MARS 2002	AU 31 MARS 2003
Centre de réadaptation Le Canal	Centre de réadaptation Le Canal
Maison Point de rencontre	Maison Point de rencontre
Résidence St-Joseph	Résidence St-Joseph
Centre d'intervention le Rond-Point, Sept-Îles	Centre d'intervention le Rond-Point, Sept-Îles
Unité Domrémy, Baie-Comeau	Unité Domrémy, Baie-Comeau
Club l'étape Manicouagan	Club l'étape Manicouagan

Question 53 C

LISTE DES ÉTABLISSEMENTS ou ORGANISMES IMPLIQUÉS EN TOXICOMANIE

RÉGION : NORD-DU-QUÉBEC (10)

AU 31 MARS 2002	AU 31 MARS 2003
<ul style="list-style-type: none"> ✓ Centre régional de santé et de services sociaux de la Baie-James : <ul style="list-style-type: none"> <input type="checkbox"/> Centre de santé de Chibougamau <input type="checkbox"/> Centre de santé René-Ricard <input type="checkbox"/> Centre de santé Lebel <input type="checkbox"/> Centre de santé Isle-Dieu <input type="checkbox"/> Centre de santé de Radisson ✓ Centre jeunesse de Matagami ✓ Centre jeunesse l'Astral ✓ Club social des jeunes de Chapais ✓ Maison des jeunes de Lebel-sur-Quévillon ✓ Club 12-18 de Chibougamau ✓ Club Optimiste Chibougamau (Disons-non) ✓ Alcooliques anonymes (Chibougamau, Chapais et Lebel-sur-Quévillon) ✓ Al Anon (Chibougamau, Chapais et Lebel-sur-Quévillon) ✓ Narcotiques anonymes (Chibougamau et Chapais) ✓ La Corporation le Zéphir (Chibougamau) ✓ La Table de concertation Jeunesse (Lebel-sur-Quévillon) ✓ École McLean Memorial (Chibougamau) ✓ Domtar inc. (Programme d'aide aux employés) ✓ École secondaire La Porte-du-Nord (Chibougamau) 	<ul style="list-style-type: none"> ✓ Centre régional de santé et de services sociaux de la Baie-James : <ul style="list-style-type: none"> <input type="checkbox"/> Centre de santé de Chibougamau <input type="checkbox"/> Centre de santé René-Ricard <input type="checkbox"/> Centre de santé Lebel <input type="checkbox"/> Centre de santé Isle-Dieu <input type="checkbox"/> Centre de santé de Radisson ✓ Centre jeunesse de Matagami ✓ Centre jeunesse l'Astral ✓ Club social des jeunes de Chapais ✓ Maison des jeunes de Lebel-sur-Quévillon ✓ Club 12-18 de Chibougamau ✓ Club Optimiste Chibougamau (Disons-non) ✓ Alcooliques anonymes (Chibougamau, Chapais et Lebel-sur-Quévillon) ✓ Al Anon (Chibougamau, Chapais et Lebel-sur-Quévillon) ✓ Narcotiques anonymes (Chibougamau et Chapais) ✓ La Corporation le Zéphir (Chibougamau) ✓ La Table de concertation Jeunesse (Lebel-sur-Quévillon) ✓ Domtar inc. (Programme d'aide aux employés) ✓ Maison des jeunes décentralisée de VVB ✓ Symbiose C@fé (Lebel-sur-Quévillon)

Question 53 C

LISTE DES ÉTABLISSEMENTS OU ORGANISMES IMPLIQUÉS EN TOXICOMANIE, AVRIL 2003

RÉGION : GASPÉSIE-ÎLES-DE-LA-MADELEINE

AU 31 MARS 2002	AU 31 MARS 2003
<p>Établissements impliqués</p> <ul style="list-style-type: none"> ➤ Centre de réadaptation pour personne alcoolique et toxicomane l'Escale (réadaptation interne et externe) ➤ Tous les CLSC (prévention et 1^e ligne) ➤ Tous les centres hospitaliers (désintoxication) <p>Liste des organismes communautaires impliqués</p> <ul style="list-style-type: none"> ➤ Carrefour Unité inc. ➤ Mi-Chemin de Gaspé inc. ➤ L'Unité Domrémy de Chandler inc. ➤ Accueil Blanche-Goulet de Gaspé inc. ➤ Centre Accalmie inc. ➤ La Maison à Damas inc. ➤ L'Éclaircie - Aide à la santé mentale MRC Pabok ➤ Maison des jeunes de Rivière-au-Renard ➤ Maison des jeunes de l'Île du Havre-Aubert ➤ Maison des jeunes de Caplan ➤ Mesures alternatives jeunesse Gaspésie-Sud inc. ➤ Le Pavillon Chaleurs inc. ➤ Communic-Ami ➤ Uni-Vers Jeunes inc. 	<p>Établissements impliqués</p> <ul style="list-style-type: none"> ➤ Centre de réadaptation pour personne alcoolique et toxicomane l'Escale * ➤ Tous les CLSC (prévention et 1^e ligne) ➤ Tous les centres hospitaliers (désintoxication) <p>Liste des organismes communautaires impliqués</p> <ul style="list-style-type: none"> ➤ Carrefour Unité inc. ➤ Mi-Chemin de Gaspé inc. ➤ L'Unité Domrémy de Chandler inc. ➤ Accueil Blanche-Goulet de Gaspé inc. ➤ Centre Accalmie inc. ➤ La Maison à Damas inc. ➤ L'Éclaircie - Aide à la santé mentale MRC Pabok ➤ Maison des jeunes de Rivière-au-Renard ➤ Maison des jeunes de l'Île du Havre-Aubert ➤ Maison des jeunes de Caplan ➤ Mesures alternatives jeunesse Gaspésie-Sud inc. ➤ Le Pavillon Chaleurs inc. ➤ Communic-Ami ➤ Uni-Vers Jeunes inc. <p>* L'Escale assume une mission supra régionale (région 01 et 11)</p>

Question 53 C

LISTE DES ÉTABLISSEMENTS ou ORGANISMES IMPLIQUÉS EN TOXICOMANIE

RÉGION : CHAUDIÈRE-APPALACHES (12)

AU 31 MARS 2002	AU 31 MARS 2003
<p style="text-align: center;"><u>En prévention des toxicomanies</u></p> <ul style="list-style-type: none"> • Les 11 instances locales en promotion du bien-être et en prévention primaire des problèmes psychosociaux chez les enfants et les jeunes. • Comité de liaison entre la famille et les services de prévention en toxicomanie de St-Joseph. • Les 4 CLSC du territoire Beauce-Etchemin (Les Etchemins, La Guadeloupe, Nouvelle Beauce, Beauce-Centre)pour le projet de prévention de l'alcool au volant. <p style="text-align: center;"><u>Première ligne, désintoxication, réadaptation, aide et soutien</u></p> <ul style="list-style-type: none"> • L'ensemble des CLSC de la région de la Chaudière-Appalaches (11). • Centre de réadaptation en alcoolisme et toxicomanie de Chaudière-Appalaches. • Centre Portage • Maison André Bessette • Croisée des Chemins • Unité Domrémy de Thetford Mines inc. • Réhabilitation de Beauce inc. • L'aube de la Paix • Domaine La Source • Le Bercail • La Frontière • L'Air du Fleuve 	<p style="text-align: center;"><u>En prévention des toxicomanies</u></p> <ul style="list-style-type: none"> • Les 11 instances locales en promotion du bien-être et en prévention primaire des problèmes psychosociaux chez les enfants et les jeunes. • Comité de liaison entre la famille et les services de prévention en toxicomanie de St-Joseph. • Le CLSC Lotbinière pour le projet de prévention de l'alcool au volant. • Les 11 instances locales en promotion du bien-être et en prévention primaire des problèmes psychosociaux chez les enfants et les jeunes. <p style="text-align: center;"><u>Première ligne, désintoxication, réadaptation, aide et soutien</u></p> <ul style="list-style-type: none"> • L'ensemble des CLSC de la région de la Chaudière-Appalaches (11) • Centre de réadaptation en alcoolisme et en toxicomanie de Chaudière-Appalaches • Centre Portage • Maison André Bessette • Croisée des Chemins • Centre Domrémy de l'Amiante inc. • Réhabilitation de Beauce inc. • L'aube de la Paix • Domaine La Source • Le Bercail • La Frontière • L'Air du Fleuve

Question 53 C

LISTE DES ÉTABLISSEMENTS ou ORGANISMES IMPLIQUÉS EN TOXICOMANIE

RÉGION : LAVAL (13)

AU 31 MARS 2002	AU 31 MARS 2003
Alliance CAAT	Alliance CAAT
Carrefour Espoir et Sobriété inc.	Carrefour Espoir et Sobriété inc.
Centre le Maillon de Laval / Centre jeunesse de Laval	Centre le Maillon de Laval / Centre jeunesse de Laval
Centre professionnel de traitement de la codépendance et des dépendances (CAFAT)	Centre professionnel de traitement de la codépendance et des dépendances (CAFAT)
L'Étape de Laval	L'Étape de Laval
La Maisonnée d'Oka inc.	La Maisonnée d'Oka inc.
CLSC-CHSLD Ste-Rose de laval	CLSC-CHSLD Ste-Rose de laval
CLSC des Mille-Iles et CHSLD de Laval	CLSC des Mille-Iles et CHSLD de Laval
CLSC-CHSLD du Ruisseau-Papineau	CLSC-CHSLD du Ruisseau-Papineau
CLSC-CHSLD du Marigot	CLSC-CHSLD du Marigot
Organismes communautaires de prévention	Organismes communautaires de prévention

Question 53 C

LISTE DES ÉTABLISSEMENTS ou ORGANISMES IMPLIQUÉS EN TOXICOMANIE

RÉGION : LANAUDIÈRE (14)

AU 31 MARS 2002	AU 31 MARS 2003
<p>1. ÉTABLISSEMENTS:</p> <ul style="list-style-type: none"> Centre Le Tremplin (CHRD) Les six CLSC Les Centres Jeunesse de Lanaudière (Résidence de groupe) <p>2. CENTRES PRIVÉS EN TOXICOMANIE</p> <p>MRC MATAWINIE</p> <ol style="list-style-type: none"> Villa de la Paix (Saint-Alphonse-Rodriguez) L'Entre-Temps (Sainte-Béatrix) Maison L'Épervier (Saint-Alphonse-Rodriguez) <p>MRC JOLIETTE</p> <ol style="list-style-type: none"> Centre Nouvelle Vie (Saint-Ambroise-de-Kildare) <p>MRC D'AUTRAY</p> <ol style="list-style-type: none"> Pavillons du Nouveau Point de Vue (Lanoraie) Freedom House (Lavaltrie) Maison Semence de Vie (Sainte-Élisabeth) <p>MRC DES MOULINS</p> <ol style="list-style-type: none"> Un Foyer pour Toi (Terrebonne) <p>MRC L'ASSOMPTION</p> <ol style="list-style-type: none"> Résidence Le Sentier (L'Assomption) <p>3. ORGANISMES COMMUNAUTAIRES:</p> <ul style="list-style-type: none"> Le Réseau communautaire Uniatox Des Moulins Le CLIP Unité Point de Départ Avenue Jeunesse Maison des jeunes Café-rencontre 12-17 du Grand Joliette Maison des jeunes La Piaule 	<p>1. ÉTABLISSEMENTS:</p> <ul style="list-style-type: none"> Centre Le Tremplin (CHRD) Les six CLSC Les Centres Jeunesse de Lanaudière (Résidence de groupe) <p>2. CENTRES PRIVÉS EN TOXICOMANIE</p> <p>Certifiés par le MSSS :</p> <ul style="list-style-type: none"> Centre Nouvelle Vie (Saint-Ambroise-de-Kildare) Maison de thérapie L'Entre-Temps (Sainte-Béatrix) Pavillons du Nouveau Point de Vue (Lanoraie) Un Foyer pour Toi (Terrebonne) <p>Autres centres :</p> <ul style="list-style-type: none"> Villa de la Paix (Saint-Alphonse-Rodriguez) Maison L'Épervier (Saint-Alphonse-Rodriguez) Freedom House (Lavaltrie) Maison Semence de Vie (Sainte-Élisabeth) Résidence Le Sentier (L'Assomption) <p>3. ORGANISMES COMMUNAUTAIRES:</p> <ul style="list-style-type: none"> Le Réseau communautaire Uniatox Des Moulins Le CLIP Unité Point de Départ

Question 53 C

LISTE DES ÉTABLISSEMENTS OU ORGANISMES IMPLIQUÉS EN TOXICOMANIE

RÉGION : LAURENTIDES (15)

AU 31 MARS 2002	AU 31 MARS 2003
<p><u>Établissement:</u></p> <p>Centre de réadaptation en alcoolisme et toxicomanie : Centre André Boudreau</p> <p><u>Organismes communautaires:</u></p> <p>Centre de prévention et d'organisation jeunesse l'Abordage</p> <p>Regroupement en prévention des toxicomanies Prisme</p> <p>Toxico-Alerte</p> <p>Unité Domrémy Ste-Thérèse</p> <p>Unité Toxie de St-Jovite</p> <p>Le Sablier</p> <p>Tangage des Laurentides</p> <p>Groupe JAD</p>	<p><u>Établissement:</u></p> <p>Centre de réadaptation en alcoolisme et toxicomanie : Centre André Boudreau</p> <p><u>Organismes communautaires:</u></p> <p>Regroupement en prévention des toxicomanies Prisme</p> <p>Toxico-Alerte</p> <p>Unité Domrémy Ste-Thérèse</p> <p>Unité Toxie de St-Jovite</p> <p>Le Sablier</p> <p>Tangage des Laurentides</p> <p>Groupe JAD</p> <p><u>Organismes certifiés :</u></p> <p>Dianova</p> <p>Maison du Nouveau chemin</p> <p>Pavillon Pierre-Péladeau</p>

Question 53 C

LISTE DES ÉTABLISSEMENTS ou ORGANISMES IMPLIQUÉS EN TOXICOMANIE

RÉGION : MONTÉRÉGIE (16)

AU 31 MARS 2002	AU 31 MARS 2003
<p>Le Virage Pavillon Foster CLSC de la Haute-Yamaska Action jeunesse Roussillon Aiguillage Carrefour jeunesse Longueuil Rive-Sud Centre amitié-jeunesse Chambly inc. Centre d'entraide La Boussole inc. Centre sur l'Autre-Rive inc. Horizon Soleil, Table de concertation de prévention des toxicomanies et de promotion de la santé de la région d'Acton Liberté de choisir Maison de Jonathan inc. (La) Maison de l'amitié Omer inc. Maison des jeunes Châteleois inc. Maison des jeunes de Farnham Maison des jeunes de La Prairie (La) Maison des jeunes de Sorel Maison des jeunes de St-Rémi inc. (La) Maison des jeunes des Quatre Fenêtres inc. (La) Maison l'Alcôve inc. Maison La Margelle inc. Organisme de prévention toxicomanie l'option Brôme-Missisquoi Pacte de rue inc. (Le) PARTAGE du Haut-Richelieu Programme action jeunesse de Candiac Regroupement en prévention de la toxicomanie "L'Arc-en-Ciel" inc. Satellite regroupement en prévention de la toxicomanie Source des Monts inc. (La) Unité Domrémy de Sorel</p>	<p>Le Virage Pavillon Foster CLSC de la Haute-Yamaska Action jeunesse Roussillon Aiguillage Carrefour jeunesse Longueuil Rive-Sud Centre amitié-jeunesse Chambly inc. Centre d'entraide La Boussole inc. Centre sur l'Autre-Rive inc. Horizon Soleil, Table de concertation de prévention des toxicomanies et de promotion de la santé de la région d'Acton Liberté de choisir Maison de Jonathan inc. (La) Maison de l'amitié Omer inc. Maison des jeunes Châteleois inc. Maison des jeunes de Farnham Maison des jeunes de La Prairie (La) Maison des jeunes de Sorel Maison des jeunes de St-Rémi inc. (La) Maison des jeunes des Quatre Fenêtres inc. (La) Maison l'Alcôve inc. Maison La Margelle inc. Organisme de prévention toxicomanie l'option Brôme-Missisquoi Pacte de rue inc. (Le) PARTAGE du Haut-Richelieu Programme action jeunesse de Candiac Regroupement en prévention de la toxicomanie "L'Arc-en-Ciel" inc. Satellite regroupement en prévention de la toxicomanie Source des Monts inc. (La) Pavillon L'Essence Ciel Tox-co-gites</p>

Question 53 D

POUR L'ANNÉE FINANCIÈRE 2002-2003, LISTE DES ORGANISMES QUI ONT DEMANDÉ DE L'AIDE FINANCIÈRE ET ORGANISMES QUI ONT REÇU UNE SUBVENTION (INDIQUER LES MONTANTS DEMANDÉS ET CEUX REÇUS)

RÉGION : BAS-SAINT-LAURENT (01)

NOM DE L'ORGANISME	MONTANT DEMANDÉ	MONTANT ACCORDÉ
Maison de l'Espoir	465,00 \$	465,00 \$
Aux Trois Mâts	465,00 \$	465,00 \$
L'Arrimage	465,00 \$	465,00 \$
Le Tremplin	465,00 \$	465,00 \$
Le Tremplin	134,41 \$	134,41 \$
Maison des femmes de Rimouski	565,00 \$	565,00 \$
Maison des femmes de Rimouski	119,89 \$	119,89 \$
L'Arrimage	348,60 \$	348,60 \$
Centre Domrémy du KRTB	242,00 \$	242,00 \$
Maison de L'Espoir	372,48 \$	372,48 \$
Maison des jeunes de Mont-Joli	154,11 \$	154,11 \$
Centre de femmes de la Vallée	10 000,00 \$	10 000,00 \$
Centre de femmes du Grand-Portage	10 000,00 \$	10 000,00 \$
Centre Domrémy du KRTB	3 707,10 \$	3 707,10 \$
Aux Trois Mâts	À venir	À venir

Question 53 D

POUR L'ANNÉE FINANCIÈRE 2002-2003, LISTE DES ORGANISMES QUI ONT DEMANDÉ DE L'AIDE FINANCIÈRE ET ORGANISMES QUI ONT REÇU UNE SUBVENTION (INDIQUER LES MONTANTS DEMANDÉS ET CEUX REÇUS)

RÉGION : SAGUENAY LAC-SAINT-JEAN (02)

NOM DE L'ORGANISME	MONTANT DEMANDÉ **	MONTANT ACCORDÉ ***
Service d'aide en toxicomanie (SAT) Domaine-du-Roy	110 330 \$	61 423 \$
Contact Jeunesse Lac-Saint-Jean inc. *	268 747 \$	266 646 \$
Patro de Jonquière	---	37 779 \$
Service commun. de travail de rue du Grand Chicoutimi *	64 800 \$	70 340 \$
Centre commun. d'aide à la jeunesse Tandem LSJ Est *	49 434 \$	31 500 \$
Maison des jeunes du Bas-Saguenay inc. *	60 000 \$	800 \$
Association des parents d'ados du Fjord *	122 000 \$	43 696 \$
Le Havre du Fjord	45 364 \$	41 566 \$
Assoc. des parents d'adolescents de Chicoutimi (APAC) *	90 000 \$	46 361 \$
Association des parents d'ados de Jonquière *	285 000 \$	119 681 \$
Hébergement-dépannage Le Séjour de Jonquière inc.	236 090 \$	192 836 \$
Toxic-Actions	68 000 \$	74 557 \$
Centre Le SPOT inc.	50 000 \$	39 275 \$
Le SIIT (Unité Domrémy d'Alma) inc.	95 000 \$	70 780 \$

* Impliqué en toxicomanie

** SOC

*** SOC et fonds affectés

2003-06-16

C:\DOCword\Service-DomaineSocial\QUESTION-56C.doc

Question 53 D

POUR L'ANNÉE FINANCIÈRE 2002-2003, LISTE DES ORGANISMES QUI ONT DEMANDÉ DE L'AIDE FINANCIÈRE ET ORGANISMES QUI ONT REÇU UNE SUBVENTION
(INDIQUER LES MONTANTS DEMANDÉS ET CEUX REÇUS)

RÉGION : QUÉBEC (03)

NOM DE L'ORGANISME	MONTANT DEMANDÉ	MONTANT ACCORDÉ
Amicale Alfa de Québec	125 000 \$	39 779 \$
Centre Casa	210 000 \$ + 160 000 \$ (jeu)	105 456 \$ + 50 000 \$ (jeu)
Centre d'aide aux joueurs compulsifs	10 000 \$ + 168 000 \$ (jeu)	0 \$ + 5 220 \$ (jeu)
Maison Au Seuil de l'Harmonie	120 000 \$ + 68 692 \$ (jeu)	86 782 \$ + 10 000 \$ (jeu)
Centre Portage	0 \$	20 025 \$
Maison d'Aide Villa St-Léonard	186 235 \$	107 878 \$
Maison de Job	225 000 \$	144 073 \$
Maison d'Entraide l'Arc-En -Ciel	383 884 \$	112 228 \$
Maison d'entraide pour toxicomanes le Rucher	167 435 \$	600 000 \$
Maison La Licorne	100 000 \$	84 423 \$
Maison l'Espérance inc.	125 000 \$	62 708 \$
Le Passage, Centre de Thérapie familiale en toxicomanie	100 000 \$ + 37 859 \$ (jeu)	44 887 \$ + 5 000 \$ (jeu)
Ressources Genesis Charlevoix inc.	60 000 \$ + 57 944 \$ (jeu)	40 296 \$ + 5 000 \$ (jeu)
Unité Domremy de Clermont inc.	55 000 \$	32 770 \$
Vision d'Espoir de sobriété	125 000 \$	67 795 \$
Résidence Le Portail	187 000 \$	185 978 \$
Table d'actions préventives jeunesse Charlevoix	N/A	19 203 \$
Table d'actions préventives jeunesse Orléans	N/A	29 620 \$
Table d'actions préventives jeunesse La Source	N/A	28 873 \$
Tables d'Actions préventives jeunesse Portneuf	N/A	19 418 \$
Table d'actions préventives jeunesse Basse-Ville – Limoilou - Vanier	N/A	36 126 \$
Table d'actions préventives jeunesse Haute-Ville- Des - Rivières	N/A	9 503 \$
Table d'actions préventives jeunesse Ste-Foy – Sillery - Laurentien	N/A	9 503 \$
Table d'actions préventives jeunesse de la Jacques – Cartier	N/A	19 418 \$

Question 56 C

POUR L'ANNÉE FINANCIÈRE 2002-2003, LISTE DES ORGANISMES QUI ONT DEMANDÉ DE L'AIDE FINANCIÈRE ET ORGANISMES QUI ONT REÇU UNE SUBVENTION (INDIQUER LES MONTANTS DEMANDÉS ET CEUX REÇUS)

RÉGION : Mauricie et Centre-du-Québec

NOM DE L'ORGANISME	MONTANT DEMANDÉ	MONTANT ACCORDÉ Exclu les montants non récurrents
Action Toxicomanie Bois-Francis	104 125	56 604
Centre Adrienne Roy Shawinigan Inc.	100 000	70 400
Centre de réadaptation Wapan	45 000	45 000
Centre l'Étape du bassin de Maskinongé Inc.	115 605	58 030
Domaine La Solitude Ste-Françoise Inc.	12 580	5 177
La Relance Nicolet-Bécancour Inc.	100 000	58 030
Maison Carignan Inc.	150 000	78 992
Maison de Sobriété Trois-Rivières Inc.	54 600	34 615
Maison du Lac	400 000	73 507
Maison Jean-Lepage Inc.	150 000	0
Maison « Réso » de la Mauricie Inc.	400 000	58 030
Pavillon de l'Assuétude	400 000	73 507
Unité Domrémy de Plessisville Inc.	100 000	70 400
Unité Domrémy de Victoriaville Inc.	2 500	2 500
TOTAL	2 134 410	684 791

Question 53 D

POUR L'ANNÉE FINANCIÈRE 2002-2003, LISTE DES ORGANISMES QUI ONT DEMANDÉ DE L'AIDE FINANCIÈRE ET ORGANISMES QUI ONT REÇU UNE SUBVENTION (INDIQUER LES MONTANTS DEMANDÉS ET CEUX REÇUS)

RÉGION : ESTRIE (05)

NOM DE L'ORGANISME	MONTANT DEMANDÉ	MONTANT ACCORDÉ
Elixir	137 160 \$	90 572 \$
Maison du Point Tournant	77 000 \$	51 765 \$
Domaine de la Sobriété	439 184 \$	90 572 \$
Unité Domrémy Asbestos	57 512 \$	23 925 \$
Unité Domrémy Danville-Shipton	20 000 \$	16 515 \$
Unité Domrémy Windsor	10 000 \$	10 656 \$
Zone libre Memphrémagog	60 112 \$	60 289 \$
Fleurs au soleil	56 000 \$	0 \$ (reconnu mais non financé)

Question 53 D

POUR L'ANNÉE FINANCIÈRE 2002-2003, LISTE DES ORGANISMES QUI ONT DEMANDÉ DE L'AIDE FINANCIÈRE ET ORGANISMES QUI ONT REÇU UNE SUBVENTION (INDIQUER LES MONTANTS DEMANDÉS ET CEUX REÇUS)

RÉGION : MONTRÉAL (06)

NOM DE L'ORGANISME	MONTANT DEMANDÉ	MONTANT ACCORDÉ
Relais Méthadone	369 000 \$	365 000\$ (non récurrent)
CRAN	200 000 \$	Aucun
Méta d'Âme	50 000 \$	Aucun
GRIP Montréal (SOC)	50 000 \$ (récurrent)	7 500 \$ (non récurrent)
Groupe communautaire l'Itinéraire(SOC)	75 000 \$	10 000 \$(non récurrent)
Centre Richard Boivin (SOC)	80 000 \$	Aucun
Maison l'Exode (SOC)	25 000 \$	10 000 \$ (non récurrent)
Maison du Père (SOC)	100 000 \$	70 000 \$ (non récurrent) *
Old Brewery Mission (SOC)	150 000 \$	130 829 \$ (non récurrent) *
Old Brewery Mission (SOC)	200 000 \$ (récurrent)	200 000 \$ (non récurrent) *
Groupe Harmonie (SOC)	60 000 \$	Aucun
Mission Bon Accueil (SOC)	100 000 \$	20 000 \$ (non récurrent) *
Support au logement social	1 500 000 \$	75 000 \$

* voir 56A financement en itinérance : 420 829 \$

Question 53 D

POUR L'ANNÉE FINANCIÈRE 2002-2003, LISTE DES ORGANISMES QUI ONT DEMANDÉ DE L'AIDE FINANCIÈRE ET ORGANISMES QUI ONT REÇU UNE SUBVENTION (INDIQUER LES MONTANTS DEMANDÉS ET CEUX REÇUS)

RÉGION : OUTAOUAIS (07)

NOM DE L'ORGANISME	MONTANT DEMANDÉ	MONTANT ACCORDÉ
Adojeune inc.	200 000	108 486
Centre d'intervention et prévention en toxicomanie de l'Outaouais	194 749	193 919
Jeunesse sans Frontières de la Vallée-de-la-Gatineau	20 265	20 011
L'Association pour la prévention de la toxicomanie et de l'alcoolisme chez les femmes de l'Outaouais	150 000	43 184
Le Mashado	30 891	15 174
Mani-Jeunes inc.	72 600	30 962
Prévention C.É.S.A.R.	40 000	37 919
Prévention spécialisée en toxicomanie	212 000	15 800
Réseau anglophone des ressources en santé communautaire	44 220	32 534
Ressource d'Aide et de Dépannage pour les alcooliques et les toxicomanes de Luskville	60 000	31 046
Le Patro de Fort-Coulonge/Mansfield	40 450	41 077
SOS Contact AI-to inc.	75 000	47 397

Question 53 D

POUR L'ANNÉE FINANCIÈRE 2002-2003, LISTE DES ORGANISMES QUI ONT DEMANDÉ DE L'AIDE FINANCIÈRE ET ORGANISMES QUI ONT REÇU UNE SUBVENTION (INDIQUER LES MONTANTS DEMANDÉS ET CEUX REÇUS)

RÉGION :ABITIBI-TÉMISCAMINGUE (08)

NOM DE L'ORGANISME	MONTANT DEMANDÉ	MONTANT ACCORDÉ
Accueil Harvey-Bibeau d'Amos	350 000 \$	157 042 \$
Maison du compagnon de La Sarre	168 560 \$	88 626 \$
Maison du Soleil Levant de Rouyn-Noranda	251 009 \$	114 305 \$
Unité Domrémy de La Sarre	5 078 \$	5 142 \$
Maison du Chemin de la Sobriété de Senneterre	244 700 \$	19 602 \$
Piaule de Val-d'Or	150 000 \$	75 977 \$
Unité Domrémy de Val-d'Or	40 000 \$	26 843 \$
Groupe Image du Témiscamingue	165 000 \$	63 084 \$

Question 53 D

POUR L'ANNÉE FINANCIÈRE 2002-2003, LISTE DES ORGANISMES QUI ONT DEMANDÉ DE L'AIDE FINANCIÈRE ET ORGANISMES QUI ONT REÇU UNE SUBVENTION (INDIQUER LES MONTANTS DEMANDÉS ET CEUX REÇUS)

RÉGION : CÔTE-NORD (09)

NOM DE L'ORGANISME	MONTANT DEMANDÉ	MONTANT ACCORDÉ
Unité Domrémy	8 000 \$	2 142 \$
Centre d'intervention Le Rond-Point	90 847 \$	112 904 \$
Point de rencontre	173 186 \$	138 140 \$
Résidence St-Joseph	42 034 \$	42 833 \$

Question 53 D

POUR L'ANNÉE FINANCIÈRE 2002-2003, LISTE DES ORGANISMES QUI ONT DEMANDÉ DE L'AIDE FINANCIÈRE ET ORGANISMES QUI ONT REÇU UNE SUBVENTION (INDIQUER LES MONTANTS DEMANDÉS ET CEUX REÇUS)

RÉGION : NORD-DU-QUÉBEC (10)

NOM DE L'ORGANISME	MONTANT DEMANDÉ	MONTANT ACCORDÉ
Parcelles de tendresse	6 000 \$	5 000 \$
Rayon de soleil du Nord	4 500 \$	4 500 \$
Partenaires à part égale	6 000 \$	6 000 \$
Centre d'assistance et d'accompagnement aux plaintes	139 943 \$	116 410 \$
Association des personnes handicapées de Chibougamau	30 000 \$	7 335 \$
Club social des jeunes de Chapais	164 360 \$	62 334 \$
Club social 12-18 de Chibougamau	143 540 \$	62 334 \$
Maison des jeunes de Lebel-sur-Quévillon	107 250 \$	81 992 \$
Centre jeunesse de Matagami	55 000 \$	55 000 \$
Centre jeunesse l'Astral de Radisson	55 500 \$	41 539 \$
Maison des jeunes décentralisée de VVB	32 000 \$	15 000 \$
Centre de femmes les Elles du Nord	140 000 \$	69 464 \$
Regroupement de femmes les essenti«elles» de Chapais	100 000 \$	20 000 \$
Îlot d'espoir	70 000 \$	70 000 \$
Femmes d'action, femmes de résultat	46 100 \$	20 000 \$
Regroupement de femmes de Valcanton	21 000 \$	20 000 \$
Mirador des marmots	52 413 \$	50 413 \$
Le Petit train	65 330 \$	31 223 \$
Les Animations Pace-Âge	64 079 \$	28 786 \$
Comité de prévention du suicide de Lebel-sur-Quévillon	32 841 \$	22 841 \$
Association À fleur de sein	30 000 \$	30 000 \$
L'Envol	24 000 \$	13 950 \$
Corporation le Zéphir	505 714 \$	260 834 \$
La Table régionale des organismes communautaires du Nord-du-Québec	117 447 \$	27 229 \$
Maison d'hébergement l'Aquarelle	692 404 \$	322 726 \$

Question 53 D

POUR L'ANNÉE FINANCIÈRE 2002-2003, LISTE DES ORGANISMES QUI ONT DEMANDÉ DE L'AIDE FINANCIÈRE ET ORGANISMES QUI ONT REÇU UNE SUBVENTION (INDIQUER LES MONTANTS DEMANDÉS ET CEUX REÇUS)

RÉGION : GASPÉSIE-ÎLES-DE-LA-MADELEINE (11)

NOM DE L'ORGANISME	MONTANT DEMANDÉ	MONTANT ACCORDÉ
Carrefour Unité	60 000 \$	40 640 \$
Mi-Chemin de Gaspé	30 000 \$	30 480 \$
Unité Domrémy Chandler inc.	20 000 \$	12 192 \$
Accueil Blanche Goulet de Gaspé inc.	74 505 \$	47 005 \$
Centre Accalmie inc.	74 505 \$	47 030 \$
Maison à Damas inc.	47 000 \$	19 153 \$
Maison des jeunes de Rivière-au-Renard *	104 818 \$	59 300 \$
Maison des jeunes L'Hav'Nir de l'Île de Havre-Aubert*	45 864 \$	30 839 \$
Maison des jeunes de Caplan*	76 440 \$	52 311 \$
Mesures Alternatives Jeunesse Gaspésie-Sud*	68 796 \$	46 473 \$
L'Éclaircie Aide à la Santé mentale, MRC Rocher Percé	74 505 \$	41 072 \$
Unis-Vers Jeunes inc.	53 508 \$	36 397 \$
Le Pavillon Chaleurs	350 000 \$	80 000 \$
Communic-Ami	76 440 \$	51 297 \$
Groupe d'action sociale et psychiatrique des Monts	74 505 \$	8 228 \$
TOTAL	1 230 886 \$	602 677 \$

* Ces organismes ne sont que fiduciaire des budgets dédiés au travail de milieu dans leur MRC respective

Question 53 D

POUR L'ANNÉE FINANCIÈRE 2002-2003, LISTE DES ORGANISMES QUI ONT DEMANDÉ DE L'AIDE FINANCIÈRE ET ORGANISMES QUI ONT REÇU UNE SUBVENTION (INDIQUER LES MONTANTS DEMANDÉS ET CEUX REÇUS)

RÉGION : CHAUDIÈRE-APPALACHES (12)

NOM DE L'ORGANISME	MONTANT DEMANDÉ	MONTANT ACCORDÉ
Comité de liaison entre la famille et les services de prévention toxicomanie de St-Joseph	89 700 \$ (SOC)	7 363 \$ (SOC)
CLSC fiduciaires des budgets des 11 instances locales en promotion du bien-être et en prévention primaire des problèmes psychosociaux chez les enfants et les jeunes. Une partie de cette somme est réservé à des projets régionaux	141 903 \$	141 903 \$
CLSC Lotbinière projet de prévention de l'alcool au volant	12 500 \$	12 500 \$
La Croisée des Chemins	35 000 \$ (SOC)	31 041 \$ (SOC)
Centre Domrémy	150 000 \$ (SOC)	81 905 \$ (SOC)
Maison André Bessette	70 000 \$ (SOC)	16 892 \$ (SOC)
Aube de la Paix	100 000 \$ (SOC)	0
Réhabilitation Beauce	64 044 \$ (SOC)	11 838 \$ (SOC)

Question 53 D

POUR L'ANNÉE FINANCIÈRE 2002-2003, LISTE DES ORGANISMES QUI ONT DEMANDÉ DE L'AIDE FINANCIÈRE ET ORGANISMES QUI ONT REÇU UNE SUBVENTION (INDIQUER LES MONTANTS DEMANDÉS ET CEUX REÇUS)

RÉGION : LAVAL (13)

NOM DE L'ORGANISME	MONTANT DEMANDÉ	MONTANT ACCORDÉ
CAFAT	170 000 \$	30 875 \$
Alliance CAAT	50 000 \$	17 500 \$
La Maisonnée de Laval	100 000 \$	0 \$

Question 53 D.

POUR L'ANNÉE FINANCIÈRE 2002-2003, LISTE DES ORGANISMES QUI ONT DEMANDÉ DE L'AIDE FINANCIÈRE ET ORGANISMES QUI ONT REÇU UNE SUBVENTION (INDIQUER LES MONTANTS DEMANDÉS ET CEUX REÇUS)

RÉGION : LANAUDIÈRE (14)

NOM DE L'ORGANISME	MONTANT DEMANDÉ	MONTANT ACCORDÉ
Le Réseau	687 822 \$	405 598 \$
Uniatox des Moulins	428 095 \$	221 017 \$
Unité Point de départ	50 000 \$	32 010 \$
Le CLIP	341 000 \$	194 363 \$
Total	1 506 917 \$	852 988 \$

Question 53 D

POUR L'ANNÉE FINANCIÈRE 2002-2003, LISTE DES ORGANISMES QUI ONT DEMANDÉ DE L'AIDE FINANCIÈRE ET ORGANISMES QUI ONT REÇU UNE SUBVENTION (INDIQUER LES MONTANTS DEMANDÉS ET CEUX REÇUS)

RÉGION : LAURENTIDES (15)

NOM DE L'ORGANISME	MONTANT DEMANDÉ	MONTANT ACCORDÉ
Unité Domrémy Ste-Thérèse	150 000 \$	110 024 \$
Toxico-Alerte	140 000 \$	130 554 \$
Unité Toxie de St-Jovite	52 000 \$ \$	12 142 \$
Prisme	139 000 \$	71 817 \$
Tangage	75 000 \$	6 726 \$ non PSOC + 30 000 \$ NR
Groupe JAD	57 800 \$	34 882 \$

G:\MHELENE\WINWORD\EQUIPE\Etude crédits\2002-2003\Q56 ABC (RR15).doc

Question 53 D

POUR L'ANNÉE FINANCIÈRE 2002-2003, LISTE DES ORGANISMES QUI ONT DEMANDÉ DE L'AIDE FINANCIÈRE ET ORGANISMES QUI ONT REÇU UNE SUBVENTION (INDIQUER LES MONTANTS DEMANDÉS ET CEUX REÇUS)

RÉGION : MONTRÉGIE (16)

NOM DE L'ORGANISME	MONTANT DEMANDÉ	MONTANT ACCORDÉ
Centre d'entraide La Boussole inc	40 000 \$	31 330 \$
Centre sur l'Autre-Rive inc.	246 553 \$	261 428 \$
Horizon Soleil, Table de concertation de prévention des toxicomanies	13 405 \$	48 589 \$
Maison de l'amitié Omer inc.	300 000 \$	324 200 \$
Maison l'Alcôve inc.	350 000 \$	490 060 \$
Maison La Margelle inc.	220 000 \$	393 833 \$
Organisme de prévention toxicomanie l'option Brôme-Missisquoi	42 442 \$	25 316 \$
Regroupement en prévention de la toxicomanie « L'Arc-en-Ciel » inc.	10 000 \$	60 833 \$
Satellite regroupement en prévention de la toxicomanie	17 642 \$	32 337 \$
Source des Monts inc. (La)	109 270 \$	85 220 \$

Q56C Toxicomanie organismes communautaires aide financière 2002 2003 RR16

ÉTUDE DES CRÉDITS 2003-2004

MINISTÈRE DE LA SANTÉ ET DES SERVICES SOCIAUX

- Réponses aux questions particulières -

QUESTION NO 62

Liste des ententes de gestion tripartite signées entre le Ministère, les régies régionales et les établissements de santé à ce jour :

- a) le nombre d'ententes signées;
- b) préciser avec quel établissement;
- c) quel est le montant des redressements budgétaires exigés dans chacune des régies régionales et dans chacun des établissements pour les années 2000-2001, 2001-2002, 2002-2003 et prévisions pour 2003-2004;
- d) dépôt des ententes de gestion signées à ce jour.

RÉPONSE NO 62

En 2002-2003, aucune nouvelle entente de gestion tripartite n'a été signée. Les ententes en vigueur étaient celles signées en 1999-2000 et elles portaient sur 3 années financières, soit 1999-2000 à 2001-2002. Vous trouverez la liste des établissements ayant une entente de gestion dans le cahier « L'Étude des crédits 2001-2002 – Réponses aux questions particulières - Tome I » à la page 370.

PARTIE 2

ÉTUDE DES CRÉDITS 2003-2004

MINISTÈRE DE LA SANTÉ ET DES SERVICES SOCIAUX

- Réponses aux questions particulières -

QUESTION NO 1

FAMILLE ET ENFANCE

Liste de tous les organismes touchant plus spécifiquement les aînés ayant reçu une subvention pour 2002-2003 et prévisions pour 2003-2004. Montant de la subvention.

Question 1

SUIVI DU BUDGET DE TRANSFERT
SECRÉTARIAT AUX AÎNÉS
(Budget discrétionnaire)
Exercice financier 2002-2003

BUDGET TOTAL:	40 200,00 \$
MONTANT ENGAGÉ:	40 200,00 \$
SOLDE DISPONIBLE:	- \$

au 31 mars 2003

DÉTAILS DES ENGAGEMENTS

No d'engagement	Date	Nom du bénéficiaire	Région administrative	Montant de l'engagement	Montant payé	Solde à liquider
71-450027-01	03-02-19	Association des aînés et aînées de l'Université du Québec à Rimouski	01	500,00 \$	500,00 \$	- \$
71-450004-01	02-05-15	Fête des aînés de La Mitis Club Rotary	01	1 500,00 \$	1 500,00 \$	- \$
Somme 01				2 000,00 \$	2 000,00 \$	- \$
71-450001-01	02-04-30	Association des gérontologues de l'Université Laval (AGÉDIUL)	03	750,00 \$	750,00 \$	- \$
71-450019-01	02-11-22	Association québécoise de défense des droits des personnes retraitées et préretraitées	03	500,00 \$	500,00 \$	- \$
71-450015-01	02-10-02	Association québécoise de gérontologie-Région Québec-Chaudière-Appalaches (AQG-03\12)	03	1 000,00 \$	1 000,00 \$	- \$
71-450011-01	02-09-23	Centre communautaire de Charlevoix	03	1 000,00 \$	1 000,00 \$	- \$
71-450012-01	02-09-23	Comité régional des Jeux des Aînés-FADOQ	03	300,00 \$	300,00 \$	- \$
71-450020-01	02-11-22	Corporation "Noël du Bonheur"	03	500,00 \$	500,00 \$	- \$
71-450022-01	03-01-17	Groupe d'Action des 50 ans et plus	03	250,00 \$	250,00 \$	- \$
71-450014-01	02-09-24	La Journée des Personnes Retraitées inc.	03	500,00 \$	500,00 \$	- \$
71-450007-01	02-07-16	La Maison des Grands-Parents de Sainte-Foy inc.	03	1 000,00 \$	1 000,00 \$	- \$
71-450005-01	02-06-06	Vidéo Femmes	03	1 000,00 \$	1 000,00 \$	- \$
71-450002-01	02-04-30	YMCA de Québec	03	2 400,00 \$	2 400,00 \$	- \$
Somme 03				9 200,00 \$	9 200,00 \$	- \$
71-450021-01	02-11-27	Association des résidences pour retraités du Québec	06	500,00 \$	500,00 \$	- \$
71-450028-01	03-03-11	Association québécoise de défense des droits des personnes retraitées et préretraitées (AQDR)	06	750,00 \$	750,00 \$	- \$
71-450010-01	02-09-23	Association québécoise de défense des droits des retraités et des préretraités (A.Q.D.R.)	06	3 000,00 \$	3 000,00 \$	- \$
71-450024-01	03-03-19	CLSC René-Cassin	06	2 000,00 \$	2 000,00 \$	- \$
71-450026-01	03-02-19	Club d'activités physique Apador	06	1 500,00 \$	1 500,00 \$	- \$
71-450017-01	02-11-22	Institut universitaire de gériatrie de Montréal	06	2 500,00 \$	2 500,00 \$	- \$
71-450003-01	02-05-14	L'Association des Popotes Roulantes du Montréal Métropolitain	06	1 000,00 \$	1 000,00 \$	- \$
71-450016-01	02-11-11	Radio Ville-Marie	06	5 000,00 \$	5 000,00 \$	- \$
Somme 06				16 250,00 \$	16 250,00 \$	- \$
71-450025-01	03-02-19	Municipalité de Havre-Saint-Pierre		1 000,00 \$	1 000,00 \$	- \$
Somme 09				1 000,00 \$	1 000,00 \$	- \$
71-450013-01	02-09-24	Fabrique Christ Roi	12	1 250,00 \$	1 250,00 \$	- \$
71-450008-01	02-07-17	Sûreté municipale de Thetford Mines	12	500,00 \$	500,00 \$	- \$
Somme 12				1 750,00 \$	1 750,00 \$	- \$
71-450023-01	03-01-28	Fondation pastorale jeunesse de Mascouche	14	4 000,00 \$	4 000,00 \$	- \$
Somme 14				4 000,00 \$	4 000,00 \$	- \$
71-450006-01	02-07-16	Centre d'action bénévole Léonie-Bélanger	15	1 000,00 \$	1 000,00 \$	- \$
Somme 15				1 000,00 \$	1 000,00 \$	- \$
71-450018-01	02-11-21	Les Loisirs Thérapeutiques de St-Hubert	16	500,00 \$	500,00 \$	- \$
Somme 16				500,00 \$	500,00 \$	- \$
71-450009-01	02-09-16	Association québécoise de défense des droits des retraités et des préretraités	17	3 500,00 \$	3 500,00 \$	- \$
71-450029-01	03-03-13	Fête au Village de Wickham inc.	17	1 000,00 \$	1 000,00 \$	- \$
Somme 17				4 500,00 \$	4 500,00 \$	- \$
TOTAL				40 200,00 \$	40 200,00 \$	- \$

Notes: - Centre de gestion: 4500
- Programme: 04 Élément: 03
- Cat.: 25 S-cat.: 55
- Numéro de l'engagement antérieur: 53-000065-SA
- Suffixe d'engagement spécifique: 01

ÉTUDE DES CRÉDITS 2003-2004

MINISTÈRE DE LA SANTÉ ET DES SERVICES SOCIAUX

- Réponses aux questions particulières -

QUESTION NO 2

FAMILLE ET ENFANCE

Ventilation des mesures et des sommes versées à ce jour pour donner suite à « *Le Québec et ses aînés : engagés dans l'action - Engagements et perspectives 2001-2004* ». Prévisions des sommes et des avancements pour 2003-2004.

RÉPONSE NO 2

Voir réponse aux questions nos 3, 7 et 10.

ÉTUDE DES CRÉDITS 2003-2004

MINISTÈRE DE LA SANTÉ ET DES SERVICES SOCIAUX

- Réponses aux questions particulières -

QUESTION NO 3

FAMILLE ET ENFANCE

Montants accordés en 2002-2003 pour les Tables régionales de concertation des aînés et prévisions pour 2003-2004.

RÉPONSE NO 3

La somme allouée au financement des 17 tables de concertation régionale fait partie des trois mesures gouvernementales du plan d'action 2001-2004, soit 25 000 \$ par table, durant trois ans. La somme versée en 2002-2003 est de 425 000 \$.

ÉTUDE DES CRÉDITS 2003-2004

MINISTÈRE DE LA SANTÉ ET DES SERVICES SOCIAUX

- Réponses aux questions particulières -

QUESTION NO 4

FAMILLE ET ENFANCE

Copie de toutes les publications 2001, 2002 et 2003 concernant les aînés.

Question 4

- Le plan d'action *Le Québec et ses aînés : engagés dans l'action. Engagements et perspectives 2001-2004* (2 volumes), anglais et français
- *Un Québec pour tous les âges* (document présenté à la 2^e Conférence internationale sur les personnes âgées, Madrid 2002), anglais, espagnol, français
- Une brochure sur le Secrétariat aux aînés reprenant les grandes lignes du plan d'action 2001-2004.
- *Toujours chez soi. Vivre en résidence privée*, anglais, français
- Dépliant du programme de subvention pour les organismes aînés

ÉTUDE DES CRÉDITS 2003-2004

MINISTÈRE DE LA SANTÉ ET DES SERVICES SOCIAUX

- Réponses aux questions particulières -

QUESTION NO 5

FAMILLE ET ENFANCE

Copie des statistiques et travaux touchant la violence faite aux aînés.

RÉPONSE NO 5

Il n'existe pas de statistiques québécoises, récentes, validées et couvrant un bassin assez large de personnes interrogées, sur la violence (violence, négligence, exploitation financière) envers les aînés. Les dernières études statistiques pan canadiennes et exhaustives remontent au début des années 1990. Les autres informations sont hétéroclites; elles diffèrent selon les buts recherchés, les problèmes retenus, les groupes cibles interrogés, les méthodes utilisées. Les intervenants (CLSC, chercheurs universitaires, organismes communautaires) estiment que de 15 à 20 pour cent des personnes âgées subiraient une forme ou l'autre d'abus. L'exploitation financière semble la forme d'abus la plus souvent rapportée; le phénomène d'abus envers les aînés étant caractérisé par le mutisme des victimes âgées, en raison du profil des agresseurs, de la crainte de représailles ou de l'impossibilité de dénoncer (négligence ou violence envers les plus vulnérables, notamment en institution). Le Réseau québécois pour contrer les abus envers les aînés (RQCAA), créé à l'automne 2003, confirme ces informations. Les abus sont généralement le fait des proches (aidants, conjoints, enfants ou petits-enfants, personnel). Ils sont commis à domicile, en résidences privées, en institutions. Les moyens mis en place pour les contrer ou pour soutenir les aînés sont, selon les régions, quasi inexistantes ou intensifs, dépendamment du degré d'implication des chargés de dossiers (travailleurs sociaux, bénévoles, avocats, médecins, policiers, etc.). La Commission des droits de la personne et des droits de la jeunesse a, à la suite d'une vaste consultation publique, publié un rapport à ce sujet. Une commissaire nommée par le ministère de la Santé et des Services sociaux a remis un rapport (non paru) sur les suites données aux recommandations de ce rapport dans le réseau de la santé et des services sociaux.

ÉTUDE DES CRÉDITS 2003-2004

MINISTÈRE DE LA SANTÉ ET DES SERVICES SOCIAUX

- Réponses aux questions particulières -

QUESTION NO 6

FAMILLE ET ENFANCE

État d'avancement de l'application de la réglementation des résidences privées pour les personnes âgées.

RÉPONSE NO 6

Voir réponse à la question no 16.

ÉTUDE DES CRÉDITS 2003-2004

MINISTÈRE DE LA SANTÉ ET DES SERVICES SOCIAUX

- Réponses aux questions particulières -

QUESTION NO 7

FAMILLE ET ENFANCE

Détail et ventilation de l'application du programme Rose d'Or dans toutes les régions du Québec.
Financement accordé à la FADOQ pour ce projet en 2002-2003 et prévisions 2003-2004.

RÉPONSE NO 7

La somme allouée au projet fait partie des mesures gouvernementales du plan d'action 2001-2004.
Elle est de 75 000 \$ par an durant trois ans, versée en 2001-2002 et en 2002-2003.

ÉTUDE DES CRÉDITS 2003-2004

MINISTÈRE DE LA SANTÉ ET DES SERVICES SOCIAUX

- Réponses aux questions particulières -

QUESTION NO 8

FAMILLE ET ENFANCE

État de situation du suivi donné aux engagements contenus dans le plan Québec-Régions en précisant les sommes versées pour 2002-2003 ainsi que les prévisions pour 2003-2004.

RÉPONSE NO 8

Les engagements présentés par le ministère de la Famille et de l'Enfance dans le document *Horizon 2005. Un Québec fort de ses régions* sont deux des engagements inscrits dans le plan d'action *Le Québec et ses aînés : engagés dans l'action. Engagements et perspectives 2001-2004*, à savoir le financement des Tables de concertation régionale des aînés (question 3) et le programme de subventions pour les organismes qui travaillent auprès des aînés (question 10). Le plan d'action dispose d'un budget récurrent de 1,5 M\$ (3 ans) pour les trois mesures gouvernementales dont on trouve les descriptions aux questions 3, 7 et 10.

ÉTUDE DES CRÉDITS 2003-2004

MINISTÈRE DE LA SANTÉ ET DES SERVICES SOCIAUX

- Réponses aux questions particulières -

QUESTION NO 9

FAMILLE ET ENFANCE

Détail des mesures du plan d'action 2001-2004 et crédits accordés en 2002-2003. Prévisions des sommes pour 2003-2004 et détail des mesures qui seront prises.

RÉPONSE NO 9

Le plan d'action dispose d'un budget récurrent de 1,5 M\$ (3 ans) pour les trois mesures gouvernementales dont on trouve les descriptions aux questions 3, 7 et 10.

ÉTUDE DES CRÉDITS 2003-2004

MINISTÈRE DE LA SANTÉ ET DES SERVICES SOCIAUX

- Réponses aux questions particulières -

QUESTION NO 10

FAMILLE ET ENFANCE

Liste des organismes subventionnés et somme reçue en 2002-2003 en vertu du programme de subventions aux organismes communautaires qui travaillent auprès des aînés en 2002-2003. Ventilation par région administrative. Prévisions pour 2003-2004.

Question 10

Engagés dans l'action pour les aînés du Québec 2002-2003

Projets subventionnés

No dossier	Organismes	Montant \$	Total \$/région	Nb réel	% du Nb total	Total %/région
01 Bas-Saint-Laurent						
0101	Société Alzheimer Région Bas-Saint-Laurent	25 000	52 000 \$	3	4,6	4,3
0102	Centre d'action bénévole des Seigneuries inc.	25 000				
0103	AQRP - secteur Rimouski	2 000				
02 Saguenay-Lac-Saint-Jean						
0204	Conseil de l'âge d'or, région Saguenay - Lac-Saint-Jean - Chibougamau - Chapais	24 500	63 500 \$	3	4,6	5,2
0206	AQDR Chicoutimi	25 000				
0210	Les amis des aînés de Normandin	14 000				
03 Capitale-Nationale						
0318	Centre Bonne entente	25 000	113 500 \$	6	9,2	9,4
0320	Patro Laval	20 000				
0324	Entraide du Faubourg inc.	13 500				
0323	Comité des Aînés amis de centraide Québec	25 000				
0325	Association des bénévoles du CHSLD Saint-Augustin	5 000				
0326	Fédération québécoise du loisir en institution	25 000				
04						
0405	AQDR Des Chenaux	25 000	65 000 \$	3	4,6	5,4
0413	AQDR Mékinac	20 000				
0411	Centre d'action bénévole Mékinac	20 000				
05 Estrie						
0511	La Rose des vents de l'Estrie	25 000	75 000 \$	3	4,6	6,2
0515	Association Estrienne pour l'information et la formation aux aînés et aînées	25 000				
0501	Réseau d'ami(e)s de Sherbrooke et des environs	25 000				
06 Montréal						
0637	Réseau québécois des organismes sans but lucratif d'habitation	14 000	180 000 \$	11	16,9	14,9
0645	Association québécoise des centres communautaires pour aînés	17 000				
0650	La Fondation pour le bien-vieillir	25 000				
0659	Centre des aînés Côte-des-Neiges	5 000				
0667	COFAQ (Confédération des organismes familiaux du Québec)	24 000				
0609	Centre de référence du Grand Montréal	20 000				
0623	Association québécoise de la défense des droits des personnes retraitées et préretraitées (AQDR)	10 000				
0672	Association des résidences pour retraités du Québec (ARRQ)	10 000				
0624	Association des personnes âgées immigrantes inc.	20 000				
0662	Centre communautaire Ahavas Chesed	20 000				
0669	Fondation Do-Mi-Sol	15 000				
07 Outaouais						
0707	Regroupement des clubs d'âge d'or de la Vallée de la Gatineau et des Collines	25 000	41 500 \$	2	3,1	3,4
0709	Comité Parents-secours de Gatineau inc.	16 500				

ÉTUDE DES CRÉDITS 2003-2004

MINISTÈRE DE LA SANTÉ ET DES SERVICES SOCIAUX

- Réponses aux questions particulières -

QUESTION NO 11

CONSEIL DES AÎNÉS

Liste des effectifs et des membres, incluant la date d'entrée en fonction et la date de fin du contrat.

11. Liste des effectifs et des membres, incluant la date d'entrée en fonction et la date de fin du contrat.

Membres : (nommés par décret)		Date d'entrée	Date de fin
Wavroch, Hélène	présidente	16 novembre 1998	16 novembre 2003
de Ravinel, Hubert,	vice-président	11 février 1998	11 février 2001
Belleau, Irène,	membre	11 février 1998	11 février 2001
Guy, Gaston	membre	11 février 1998	11 février 2001
Kassabian, Bédirian, Véra	membre	11 février 1998	11 février 2001
Migneault, Maxima	membre	11 février 1998	11 février 2001
Richer, Yolande	membre	11 février 1998	11 février 2001
Sarrazin, Richard	membre	11 février 1998	11 février 2001
Béchar, Muguette	membre	27 juin 2001	27 juin 2004
Bordeleau, Jean-Paul	membre	27 juin 2001	27 juin 2004
Boucher, Maurice	membre	27 juin 2001	27 juin 2004
Dean, Robert	membre	27 juin 2001	27 juin 2004

(Note : Tous les membres dont le mandat est terminé sont toujours en poste, selon l'article 5 de la Loi sur le Conseil des aînés)

Membres d'office : (selon l'article 3 de la Loi sur le Conseil des aînés)

Le sous-ministre de la Santé et des Services sociaux,
 Le sous-ministre de la Justice,
 Le sous-ministre des Relations avec les citoyens et de l'Immigration,
 Le sous-ministre des Transports,
 Le sous-ministre associé au ministère de l'Emploi et de la Solidarité sociale à qui est confié le dossier de la condition féminine,
 Le président de la Société d'habitation du Québec
 ou leurs délégués sont aussi membres du Conseil, mais n'ont pas droit de vote.

Effectifs :

Effectifs permanents :

Gagnon, Daniel, Agent de recherche et de planification socioéconomique
 Demers, Suzanne, Agente de recherche et de planification socioéconomique
 Murielle Miller, Secrétaire principale
 Annie Michaud, Agente de recherche et de planification socioéconomique

Employée occasionnelle :

Fatima, Erraitab, Agente de secrétariat, date d'entrée : 11 novembre 2003, date de fin : 31 mars 2004

ÉTUDE DES CRÉDITS 2003-2004

MINISTÈRE DE LA SANTÉ ET DES SERVICES SOCIAUX

- Réponses aux questions particulières -

QUESTION NO 12

CONSEIL DES AÎNÉS

Ventilation des sommes accordées pour 2002-2003 et prévisions pour 2003-2004.

12. Ventilation des sommes accordées pour 2002-2003 et prévisions pour 2003-2004

Ventilation des sommes accordées 2002-2003
et prévisions 2003-2004

	Budget 2002-2003	Dépenses 2002-2003	Prévisions 2003-2004
Traitements	435 300 \$	435 274 \$	381 400 \$
Fonctionnement	169 200 \$	159 388 \$	241 550 \$
Transfert	1 000 \$	1 000 \$	1 000 \$
Immobilisation	11 700 \$	11 700 \$	2 500 \$
Total	617 200 \$	607 295 \$	626 500 \$

ÉTUDE DES CRÉDITS 2003-2004

MINISTÈRE DE LA SANTÉ ET DES SERVICES SOCIAUX

- Réponses aux questions particulières -

QUESTION NO 13

CONSEIL DES AÎNÉS

Liste et copie de tous les avis rendus à la ministre depuis deux ans.

13. Liste et copie de tous les avis rendus à la ministre depuis deux ans.

Une fin ou un début ? Avis du Conseil des aînés sur la retraite, 2002

Trop jeune ou trop vieux, Avis sur la situation des travailleuses et travailleurs vieillissants au Québec, 2002

État de la participation dans un bénévolat en mouvance au Québec, Motivations et démotivations des personnes bénévoles âgées de 55 ans ou plus, 2002

Mémoire sur le projet de loi n°112, Loi visant à lutter contre la pauvreté et l'exclusion sociale, septembre 2002

La réalité des aînés québécois, 2^e édition, 2001

Comité provincial d'éthique sur le vieillissement individuel et collectif : cadre théorique, procédures et perspectives, décembre 2001

ÉTUDE DES CRÉDITS 2003-2004

MINISTÈRE DE LA SANTÉ ET DES SERVICES SOCIAUX

- Réponses aux questions particulières -

QUESTION NO 14

SECRÉTARIAT AUX ÂÎNÉS

Ventilation du budget accordé au Secrétariat aux Aînés pour 2002-2003 et prévisions pour 2003-2004.

RÉPONSE NO 14

➤ Traitement	371 600 \$
➤ Fonctionnement	178 100 \$

ÉTUDE DES CRÉDITS 2003-2004

MINISTÈRE DE LA SANTÉ ET DES SERVICES SOCIAUX

- Réponses aux questions particulières -

QUESTION NO 15

SECRÉTARIAT AUX ÂÎNÉS

Nombre d'effectifs ventilés par catégorie d'emploi, par sexe et par provenance de minorité culturelle et/ou linguistique et budget accordé pour la rémunération en 2002-2003. Prévisions pour 2003-2004.

Question 15

EFFECTIF DU SECRÉTARIAT AUX AÎNÉS (4500)

EFFECTIFS	CATÉGORIE D'EMPLOI	SEXE	PROVENANCE MINORITÉ CULTURELLE	BUDGET ACCORDÉ
SECRÉTARIAT AUX AÎNÉS – ETC (5)				
CADRE	630-01	H		
AGENTE DE SECRÉTARIAT	221-10	F		
PROFESSIONNEL	105-00	F		
PROFESSIONNEL	105-00	F		
AGENTE DE SECRÉTARIAT	221-10	F		
TOTAL BUDGET ACCORDÉ			N/A	371,600

2003-06-19



ÉTUDE DES CRÉDITS 2003-2004

MINISTÈRE DE LA SANTÉ ET DES SERVICES SOCIAUX

- Réponses aux questions particulières -

QUESTION NO 16

SANTÉ ET SERVICES SOCIAUX

État d'avancement de l'application de la réglementation des résidences privées pour les personnes âgées.

Question 16

État d'avancement de l'application de la réglementation des résidences privées pour les personnes âgées.

→ **Registre des résidences pour personnes âgées avec services**

La Loi modifiant la Loi sur les services de santé et les services sociaux concernant les résidences pour personnes âgées avec services, adoptée le 14 juin 2002, confie aux régies régionales de la santé et des services sociaux la responsabilité de constituer et de tenir à jour un registre de ces résidences. Les renseignements recueillis permettent de connaître notamment, le nom et l'adresse du propriétaire et de la personne responsable de la résidence, l'adresse et la description physique de la résidence, les services offerts et les installations disponibles ainsi que les catégories d'âge de la clientèle. La responsabilité de déclarer son exploitation revient au propriétaire de la résidence la première fois qu'elle accueille un résident et le 1^{er} avril de chaque année par la suite. Le registre est en opération depuis septembre 2002.

→ **Élaboration de standards de qualité nationaux (sous la coordination du Secrétariat aux aînés)**

Des standards nationaux de qualité, applicables à toutes catégories de résidences privées, ont été élaborés par le Comité interministériel sur le logement, sous la coordination du Secrétariat aux aînés. Leur mise en application dans le cadre d'un projet pilote est prévue dans la région de Laval, en septembre prochain. Leur appropriation régionale devrait par la suite s'effectuer de façon graduelle, via le programme les Roses d'Or de la Fédération de l'âge d'or du Québec (FADOQ).

→ **Orientations ministérielles sur les résidences pour personnes âgées avec services**

Le MSSS est à élaborer des orientations ministérielles sur la problématique des résidences privées pour personnes âgées avec services (principes directeurs, cadre législatif, environnement socio-politique, rôles et responsabilités, portée et limites, pistes de solution, etc.). Des consultations avec les partenaires concernés (Secrétariat aux aînés, ministère des Affaires municipales, Régie du bâtiment, ministère de la Sécurité publique, Fédération de l'âge d'or du Québec, Association des résidences pour retraités du Québec, Association des CLSC et des CHSLD, Conseil des aînés, etc.) débiteront à l'automne 2003. Elles auront notamment pour objectif de s'assurer que les solutions proposées répondent aux problématiques qui caractérisent ce secteur et clarifient les responsabilités respectives dévolues, entre autres, aux secteurs privé des résidences et public de notre réseau.

ÉTUDE DES CRÉDITS 2003-2004

MINISTÈRE DE LA SANTÉ ET DES SERVICES SOCIAUX

- Réponses aux questions particulières -

QUESTION NO 17

SANTÉ ET SERVICES SOCIAUX

Budget accordé au programme de maintien à domicile pour personnes âgées en 2002-2003 et prévisions pour 2003-2004 pour chacun des CLSC dans chacune des régions. Nombre et pourcentage de personnes qui ont bénéficié de services d'aide à domicile et de soins à domicile dans le cadre de ce programme pour les années 2002-2003 et prévisions pour 2003-2004.

RÉPONSE NO 17

Voir réponse à la question no 4 du Tome I des questions particulières.

ÉTUDE DES CRÉDITS 2003-2004

MINISTÈRE DE LA SANTÉ ET DES SERVICES SOCIAUX

- Réponses aux questions particulières -

QUESTION NO 18

SANTÉ ET SERVICES SOCIAUX

Fournir les listes d'attente pour chaque CLSC, dans le programme de maintien à domicile, au 31 mars 2002, au 31 mars 2003, au 31 mai 2003 et indiquer quelles sont les prévisions pour 2003-2004.

RÉPONSE NO 18

Voir question no 4 du Tome I des questions particulières.

ÉTUDE DES CRÉDITS 2003-2004

MINISTÈRE DE LA SANTÉ ET DES SERVICES SOCIAUX

- Réponses aux questions particulières -

QUESTION NO 19

SANTÉ ET SERVICES SOCIAUX

Ventilation détaillée pour chacun des établissements du réseau des projets d'investissement, d'équipement, de construction et de rénovation retenus pour les années 2001-2002, 2002-2003 et prévisions pour 2003-2004. Étapes de réalisation de chaque projet et liste des demandes non retenues.

MINISTÈRE DE LA SANTÉ ET DES SERVICES SOCIAUX
ÉTUDE DES CRÉDITS

PROJETS D'INVESTISSEMENT AUTORISÉS par CT

P.A.I. 2001-2002 incluant le P.A.I.P.

Région No projet	Nom de l'établissement / installation Municipalité / Comté électoral / Description du projet	Autorisation / date	Montant autorisé en dollars \$
01 01103 -03 P-00271	CENTRE MITISSIEN DE SANTE ET DE SERVICES COMMUNAUTAIRES CENTRE MITISSIEN DE SANTE ET DE SERV. COMMUNAUTAIRES MONT-JOLI MATAPEDIA Réaménager les services alimentaires	LM020423 2002-04-23 PAI 2001-2002 Étape: Travaux	2 990 000 \$
02 02124 -01 P-00263	FOYER ST-FRANCOIS INC. FOYER ST-FRANCOIS CHICOUTIMI CHICOUTIMI Construction CHSLD 64 lits - Rén. fonct. Rés. Beaumanoir	LM020607 2002-06-07 PAIP 2002-2003 Étape: Travaux	11 335 000 \$
02 02140 -17 P-00124	COMPLEXE HOSPITALIER DE LA SAGAMIE COMPLEXE HOSPITALIER DE LA SAGAMIE CHICOUTIMI CHICOUTIMI Agrandissement et rénovation fonctionnelle de l'urgence	LM020423 2002-04-23 PAIP 2002-2003 Étape: Travaux	13 369 000 \$
02 02140 -18 P-00123	COMPLEXE HOSPITALIER DE LA SAGAMIE COMPLEXE HOSPITALIER DE LA SAGAMIE CHICOUTIMI CHICOUTIMI Rénovation fonctionnelle de l'unité de médecine familiale	LM020918 2002-09-18 PAI 2001-2002 Étape: Travaux	1 809 000 \$
03 03185 -01 P-00220	CENTRE HOSPITALIER ST-JOSEPH DE LA MALBAIE FOYER DE CLERMONT CLERMONT CHARLEVOIX Relocalisation du Foyer de Clermont dans une construction neuve.	LM011207 2001-12-07 PAIP 2002-2003 Étape: Travaux	6 371 000 \$
03 03322 -15 P-00191	CENTRE HOSPITALIER AFFILIE UNIVERSITAIRE DE QUEBEC HOPITAL DE L'ENFANT-JESUS QUEBEC LIMOILLOU Agrandir au niveau 400 de l'aile P(reloc.unité des grands brûlés)	LM011207 2001-12-07 PAIP 2002-2003 Étape: En réception définitive	8 100 000 \$
03 03343 -04 P-00223	CENTRE HOSPITALIER DE CHARLEVOIX CENTRE HOSPITALIER DE CHARLEVOIX BAIE-SAINT-PAUL CHARLEVOIX Réaménagement, sécurité-vétusté et sécurité-incendie (B-13,B-14)	LM030611 2003-06-11 PAIP 2002-2003 Étape: En réception définitive	3 662 000 \$
03 03343 -06 P-00224	CENTRE HOSPITALIER DE CHARLEVOIX CENTRE HOSPITALIER DE CHARLEVOIX BAIE-SAINT-PAUL CHARLEVOIX Hôp.de jour, unités c.d. gériatriques, santé mentale (C-13,C-23)	LM021212 2002-12-12 PAIP 2002-2003 Étape: Terminé- quittances à obtenir	1 974 000 \$
03 03500 -03 P-00267	CLSC-CHSLD LA SOURCE RESIDENCE LE FOYER DE CHARLESBOURG CHARLESBOURG CHARLESBOURG Rénover, agrandir pour ramener sa capacité de 91 à 64 lits	LM020607 2002-06-07 PAIP 2002-2003 Étape: Travaux	7 728 000 \$
05 05103 -03 P-00125	CARREFOUR SANTE DU GRANIT (CH-CHSLD-CLSC) CH-CLSC-CHSLD LAC-MEGANTIC LAC-MEGANTIC MEGANTIC-COMPTON Agrandissement de l'urgence et réaménagement de l'immeuble	LM021212 2002-12-12 PAIP 2002-2003 Étape: Travaux	14 502 000 \$
05 05117 -01 P-00186	CARREFOUR SANTE ET SERVICES SOCIAUX VAL SAINT-FRANCOIS PAVILLON VALCOURT VALCOURT JOHNSON Réaménagement et agrandissement	LM011130 2001-11-30 PAI 2001-2002 Étape: En réception définitive	4 979 000 \$
05 05142 -09 P-00219	CENTRE D'HEBERGEMENT ET SOINS DE LONGUE DUREE ESTRIADE COMPLEXE SAINT-VINCENT SHERBROOKE SAINT-FRANÇOIS Réaménagement du complexe St-Vincent de Paul	LM010403 2001-04-03 PAI 2001-2002 Étape: Travaux	33 488 000 \$

MINISTÈRE DE LA SANTÉ ET DES SERVICES SOCIAUX
ÉTUDE DES CRÉDITS

PROJETS D'INVESTISSEMENT AUTORISÉS par CT
P.A.I. 2001-2002 incluant le P.A.I.P.

Région No projet	Nom de l'établissement / installation Municipalité / Comté électoral / Description du projet	Autorisation / date	Montant autorisé en dollars \$
05 05142 -14 P-00168	CENTRE HOSPITALIER UNIVERSITAIRE DE SHERBROOKE C.H. UNIVERSITAIRE DE SHERBROOKE - HOPITAL FLEURIMONT FLEURIMONT SAINT-FRANÇOIS Ajout de 2 salles de traitement en radio-oncologie.	LM030305 2003-03-05 PAI 2001-2002 Étape: Appel d'offres	6 975 000 \$
06 06145A-02 P-00161	CHSLD-CLSC NORD DE L'ILE PAVILLON SAINT-JOSEPH DE LA PROVIDENCE MONTREAL ACADIE Rénover et agrandir les unités de soins (Hôp.St-Jos. Providence)	LM030325 2003-03-25 PAIP 2002-2003 Étape: Concept	15 241 000 \$
06 06174A-02 P-00261	LE CENTRE DOLLARD-CORMIER CENTRE D'HEBERGEMENT ST-GEORGES MONTREAL, WESTMOUNT-ST-LOUIS Réaménager 260 lits dans l'ex. Hôpital Ste-Jeanne-d'Arc.	LM021022 2002-10-22 PAI 2001-2002 Étape: Travaux	28 127 000 \$
06 06267A-10 P-00013	L'HOPITAL SAINTE-JUSTINE HOPITAL SAINTE-JUSTINE, CHU MERE-ENFANT MONTREAL OUTREMONT Rénover l'entrée électrique et ajout de génératrices	LM011207 2001-12-07 PAI 2001-2002 Étape: Travaux	4 893 000 \$
06 06267A-11 P-00120	L'HOPITAL SAINTE-JUSTINE HOPITAL SAINTE-JUSTINE, CHU MERE-ENFANT MONTREAL OUTREMONT Agrandissement et réaménagement de l'urgence	LM020718 2002-07-18 PAI 2001-2002 Étape: Appel d'offres	9 149 000 \$
06 06346A-16 P-00249	HOPITAL MAISONNEUVE-ROSEMONT PAV. MAISONNEUVE/PAV. MARCEL-LAMOUREUX MONTREAL BOURGET Agran. et rén. fonct. pour le centre ambulatoire et l'urgence	LM030529 2003-05-29 PAIP 2002-2003 Étape: Travaux	69 749 000 \$
07 003-97 P-00397	CENTRE HOSPITALIER DES VALLEES DE L'OUTAOUAIS PAVILLON DE HULL HULL HULL Construction d'un centre de néphrologie	LM030117 2003-01-17 PAI 2001-2002 Étape: Travaux	6 551 000 \$
07 07115 -01 P-00176	CENTRE REGIONAL DE READAPTATION LA RESSOURSE CENTRE DE READAPTATION LA RESSOURSE HULL HULL Construction centre de réadaptation (ajout de 25 places)	LM020418 2002-04-18 PAI 2001-2002 Étape: Travaux	18 707 000 \$
07 07117 -01 P-00256	CLSC ET CHSLD DE GATINEAU CLSC DE GATINEAU GATINEAU, CTE CHAPLEAU Const. neuve: relocaliser 2 Pts de services de cet établissement	LM020802 2002-08-02 PAI 2001-2002 Étape: Travaux	6 001 000 \$
07 07151 -01 P-00184	CLSC ET CHSLD DE GATINEAU CENTRE D'ACCUEIL DE GATINEAU GATINEAU CHAPLEAU Agrandissement et réaménagement des unités de vie	LM020125 2002-01-25 PAI 2001-2002 Étape: Travaux	8 100 000 \$
07 07153 -04 P-00260	CENTRE HOSPITALIER DES VALLEES DE L'OUTAOUAIS PAVILLON DE HULL HULL HULL Sécurité et vétusté, ajout d'un système de convoyeur pneumatique	LM011130 2001-11-30 PAIP 2002-2003 Étape: Travaux	10 438 000 \$
08 08101 -02 P-00173	CH VALLEE-DE-L'OR ET DE SOINS PSYCHIATRIQUES REGIONAUX CENTRE HOSPITALIER DE VAL-D'OR VAL-D'OR ABITIBI-EST Agrandissement et réaménagement de l'urgence	LM020521 2002-05-21 PAIP 2002-2003 Étape: Travaux	4 982 000 \$

MINISTÈRE DE LA SANTÉ ET DES SERVICES SOCIAUX
ÉTUDE DES CRÉDITS

PROJETS D'INVESTISSEMENT AUTORISÉS par CT

P.A.I. 2001-2002 incluant le P.A.I.P.

Région No projet	Nom de l'établissement / installation Municipalité / Comté électoral / Description du projet	Autorisation / date	Montant autorisé en dollars \$
08 08104 -02 P-00251	MAISON PIE XII MAISON PIE XII ROUYN-NORANDA ROUYN-NORANDA-TEMISCAMIN Agrandissement et réaménagement de 160 lits en CHSLD.	LM020531 2002-05-31 PAIP 2002-2003 Étape: Travaux	21 802 000 \$
09 09116 -01 P-00050	CLSC ET CENTRE D'HEBERGEMENT DE MANICOUAGAN CLSC SECTEUR BAIE-COMEAU BAIE-COMEAU SAGUENAY Construction neuve (relocaliser les services CLSC de l'Aquilon)	LM030602 2003-06-02 PAIP 2002-2003 Étape: Travaux	6 017 000 \$
11 01101 -03 P-00338	CENTRE HOSPITALIER DE GASPE PAVILLON MGR ROSS GASPE GASPE Travaux de vétusté et de sécurité incendie	LM020423 2002-04-23 PAIP 2002-2003 Étape: Travaux	2 435 000 \$
12 03174 -02 P-00076	LES CLSC ET CHSLD DE LA MRC DE BELLECHASSE CLSC ET CHSLD DE BELLECHASSE (VILLA PREVOST) SAINTE-CLAIRE BELLECHASSE Réaménagement fonctionnel et mise aux normes	LM020619 2002-06-19 PAIP 2002-2003 Étape: Travaux	3 803 000 \$
12 03189 -01 P-00185	CHSLD DE L'AMIANTE RESIDENCE RENE-LAVOIE DISRAELI FRONTENAC Agrandir, réaménager pour reloc.le pt de services CLSC Frontenac	LM011210 2001-12-10 PAI 2001-2002 Étape: Travaux	5 068 000 \$
13 002-03 P-00203	CENTRE JEUNESSE DE LAVAL CENTRE JEUNESSE DE LAVAL LAVAL LAVAL-DES-RAPIDES Acquérir immeuble La Maison Domitille (304 à 308A boul.Cartier)	LM030211 2003-02-11 PAI 2001-2002 Étape: Validation du projet	4 500 000 \$
14 004-65 P-00465	CENTRE HOSPITALIER REGIONAL DE LANAUDIÈRE CENTRE HOSPITALIER REGIONAL DE LANAUDIÈRE SAINT-CHARLES-BORROMÉE JOLIETTE Rénover le 6e pour relocaliser le Centre de réadap. Le Bouclier	LM030212 2003-02-12 PAIP 2002-2003 Étape: Travaux	2 130 000 \$
14 06125B-01 P-00259	CARREFOUR DE LA SANTÉ ET SERVICES SOCIAUX DE MATAWINIE CENTRE D'ACCUEIL BRASSARD SAINT-MICHEL-DES-SAINTS BERTHIER Agrandissement et rénovations fonctionnelles.	LM030602 2003-06-02 PAIP 2002-2003 Étape: Travaux	2 511 000 \$
14 06126B-01 P-00216	CLSC LAMATER CLSC LAMATER TERREBONNE TERREBONNE Agrandissement et rénovation fonctionnelle	LM011130 2001-11-30 PAI 2001-2002 Étape: En réception définitive	1 508 000 \$
14 06129B-01 P-00188	CARREFOUR DE LA SANTÉ ET SERVICES SOCIAUX DE MATAWINIE C.H.S.L.D. EN MATAWINIE ST-JEAN-DE-MATHA, CTE BERTHIER Construction neuve de 64 lits CHSLD + centre de jour de 25 places	LM020620 2002-06-20 PAIP 2002-2003 Étape: Appel d'offres	9 998 000 \$
14 06330B-02 P-00192	CLSC - CHSLD - MEILLEUR CHSLD LE GARDEUR REPENTIGNY L'ASSOMPTION Construction neuve d'un CHSLD de 128 lits.	LM030409 2003-04-09 PAIP 2002-2003 Étape: Travaux	18 716 000 \$
15 06102B-04 P-00208	CENTRE HOSPITALIER LAURENTIEN CENTRE HOSPITALIER LAURENTIEN SAINTE-AGATHE-DES-MONTS BERTRAND Construction neuve (128 lits) et réaménagement de 4 pavillons	LM030409 2003-04-09 PAI 2001-2002 Étape: Travaux	30 067 000 \$

MINISTÈRE DE LA SANTÉ ET DES SERVICES SOCIAUX
ÉTUDE DES CRÉDITS

PROJETS D'INVESTISSEMENT AUTORISÉS par CT
P.A.I. 2001-2002 incluant le P.A.I.P.

Région	Nom de l'établissement / installation	Autorisation / date	Montant autorisé
No projet	Municipalité / Comté électoral / Description du projet		en dollars \$
16	CLSC LONGUEUIL-EST	LM020423 2002-04-23	11 766 000 \$
06149C-01	CLSC LONGUEUIL-EST		
P-00180	LONGUEUIL TAILLON	PAIP 2002-2003	
	Construction neuve pour relocaliser les effectifs du CLSC.	Étape: Travaux	
16	HOPITAL CHARLES LEMOYNE	LM030219 2003-02-19	6 653 000 \$
06201C-06	HOPITAL CHARLES LEMOYNE		
P-00045	GREENFIELD PARK LAPORTE	PAIP 2002-2003	
	Remplacer fenêtres, moderniser ascenseurs, réfection maçonnerie.	Étape: Travaux	
16	CENTRE HOSPITALIER PIERRE-BOUCHER	LM020503 2002-05-03	4 165 000 \$
06305C-03	CENTRE HOSPITALIER PIERRE-BOUCHER		
P-00174	LONGUEUIL TAILLON	PAIP 2002-2003	
	Réaménagement du centre des naissances	Étape: En réception définitive	
17	CENTRE DE SANTE INUULITSIVIK	LM020621 2002-06-21	6 000 000 \$
10103 -11	FOYER DE GROUPE PUVIRNITUQ		
P-00056	PUVIRNITUQ UNGAVA	PAIP 2002-2003	
	Foyer de groupe, 8 lits et 2 logements à Puvirnituk	Étape: En réception définitive	
Nombre de projets autorisés: 40		Total immobilisation	436 359 000 \$

MINISTÈRE DE LA SANTÉ ET DES SERVICES SOCIAUX
ÉTUDE DES CRÉDITS

PROJETS D'INVESTISSEMENT AUTORISÉS par CT
P.A.I. 2002-2003

Région	Nom de l'établissement / installation	Autorisation / date		Montant autorisé
No projet	Municipalité / Comté électoral / Description du projet			en dollars \$
06	CENTRE HOSPITALIER DE L'UNIVERSITE DE MONTREAL	LM020930	2002-09-30	8 000 000 \$
004-50	S.I.C.H.U.M. - TERRAIN			
P-00450	MONTREAL			
	Terrain aux fins éventuelles de relocaliser activités de la STM	Étape: Travaux		
Nombre de projets autorisés: 1				Total immobilisation 8 000 000 \$

MINISTÈRE DE LA SANTÉ ET DES SERVICES SOCIAUX
ÉTUDE DES CRÉDITS

PROJETS D'INVESTISSEMENT AUTORISÉS par CT

P.A.I. 2003-2004

Région No projet	Nom de l'établissement / installation Municipalité / Comté électoral / Description du projet	Autorisation / date	Montant autorisé en dollars \$
01 01103 -02 P-00089	CENTRE MITISSIEN DE SANTE ET DE SERVICES COMMUNAUTAIRES CENTRE MITISSIEN DE SANTE ET DE SERV. COMMUNAUTAIRES MONT-JOLI MATAPEDIA Réaménager unités L.D., réadaptation fonct. et CLSC	LM030310 2003-03-10 Étape: P/D définitifs	15 289 000 \$
03 03193 -01 P-00157	CLSC-CHSLD LA SOURCE CLSC - CHSLD 96 PL.- CTRE PETITE ENFANCE(SEC.NORD) CHARLESBOURG, CTE CHARLESBOURG Const.CHSLD 96 Pl.-CLSC-Ctre Petite Enfance (Carr.Intégré Nord)	LM030409 2003-04-09 Étape: P/D définitifs	16 492 000 \$
03 03408 -12 P-00151	CENTRE HOSPITALIER UNIVERSITAIRE DE QUEBEC PAVILLON SAINT-FRANCOIS D'ASSISE QUEBEC VANIER Rénovation et agrandissement de l'urgence	LM030331 2003-03-31 Étape: P/D définitifs	14 001 000 \$
04 004-63 P-00463	CENTRE HOSPITALIER DU CENTRE-DE-LA-MAURICIE CENTRE HOSPITALIER REGIONAL DE LA MAURICIE SHAWINIGAN-SUD SAINT-MAURICE Travaux d'agrandissement et de sécurité vétusté de l'immeuble.	LM030325 2003-03-25 Étape: P/D définitifs	4 112 000 \$
04 04107 -02 P-00247	CHSLD ERMITAGE DE LA MRC D'ARTHABASKA RESIDENCE LE CHENE VICTORIAVILLE ARTHABASKA Agrandissement et réaménagement (ajout de 19 lits en CHSLD).	LM030310 2003-03-10 Étape: Appel d'offres	9 334 000 \$
06 004-55 P-00455	GROUPE CHAMPLAIN INC. CENTRE D'HEBERGEMENT CHAMPLAIN - MARIE-VICTORIN MONTREAL LAFONTAINE Acquisition de l'immeuble et travaux de rénovation (Phase I)	LM030401 2003-04-01 Étape: P/D définitifs	10 600 000 \$
12 004-85 P-00485	CENTRE DE SANTE DES ETCHEMINS CENTRE DE SANTE DES ETCHEMINS (LAC-ETCHEMIN) LAC-ETCHEMIN BELLECHASSE Sécurité-vétusté et réaménagement fonctionnel	LM030225 2003-02-25 Étape: Choix des professionnels	4 638 000 \$
13 06179A-01 P-00091	RESIDENCE RIVIERA INC. RESIDENCE RIVIERA LAVAL CHOMEDEY Construction de 128 lits -CHSLD pour y transférer la clientèle.	LM030310 2003-03-10 Étape: P/D définitifs	15 237 000 \$
13 06275A-04 P-00160	CITE DE LA SANTE DE LAVAL CITE DE LA SANTE DE LAVAL LAVAL VIMONT Réaménagement et agrandissement de l'urgence	LM030326 2003-03-26 Étape: P/D définitifs	23 280 000 \$
14 004-86 P-00486	CENTRE HOSPITALIER REGIONAL DE LANAUDIÈRE CENTRE HOSPITALIER REGIONAL DE LANAUDIÈRE SAINT-CHARLES-BORROMÉE JOLIETTE Réaménagement les unités de soins 3B - 4B (2 unités de 33 lits)	LM030401 2003-04-01 Étape: Choix des professionnels	3 433 000 \$
15 06102B-06 P-00153	CENTRE HOSPITALIER LAURENTIEN CENTRE HOSPITALIER LAURENTIEN SAINTÉ-AGATHE-DES-MONTS BERTRAND Rénovation et agrandissement de l'urgence	LM030326 2003-03-26 Étape: P/D définitifs	9 789 000 \$
15 06113B-09 P-00154	HOTEL-DIEU DE ST-JEROME HOTEL-DIEU DE ST-JEROME SAINT-JEROME PREVOST Rénovation de l'urgence	LM030326 2003-03-26 Étape: P/D définitifs	12 477 000 \$

MINISTÈRE DE LA SANTÉ ET DES SERVICES SOCIAUX
ÉTUDE DES CRÉDITS

PROJETS D'INVESTISSEMENT AUTORISÉS par CT
P.A.I. 2003-2004

Région No projet	Nom de l'établissement / installation Municipalité / Comté électoral / Description du projet	Autorisation / date	Montant autorisé en dollars \$
15 91128X-00	CENTRE JEUNESSE DES LAURENTIDES SOUS-REGION DE STE-AGATHE BERTRAND Relocalisation de 2 unités du Campus de St-Donat à Ste-Agathe	LM030407 2003-04-07	873 000 \$
16 003-91 P-00391	RESEAU SANTE RICHELIEU - YAMASKA CENTRE HOSPITALIER HONORE-MERCIER SAINT-HYACINTHE SAINT-HYACINTHE Réhabilitation du C.H. Honoré-Mercier	LM030520 2003-05-20	119 200 000 \$
16 06305C-04 P-00218	CENTRE HOSPITALIER PIERRE-BOUCHER CENTRE HOSPITALIER PIERRE-BOUCHER LONGUEUIL TAILLON Intensification des services ambulatoires	LM030326 2003-03-26	45 994 000 \$
18 004-30 P-00430	CONSEIL CRI DE LA SANTE ET DES SERV. SOCIAUX DE LA B.J. CONSEIL CRI DE LA SANTE ET DES SERV. SOCIAUX DE LA B.J. CHISASIBI UNGAVA Construction de 9 centres de multi-services de réadaptation.	LM030317 2003-03-17	20 000 000 \$
Nombre de projets autorisés: 16		Total immobilisation	324 749 000 \$

ÉTUDE DES CRÉDITS 2003-2004

MINISTÈRE DE LA SANTÉ ET DES SERVICES SOCIAUX

- Réponses aux questions particulières -

QUESTION NO 20

SANTÉ ET SERVICES SOCIAUX

Nombre de nouveaux lits en centre d'accueil, en centre d'hébergement et en centre hospitalier de soins de longue durée au 31 mars 2003 et au 31 mai 2003 en précisant le nom de l'établissement.

RÉPONSE NO 20

Voir question no 20 de la 1^{ère} partie du Tome II des questions particulières.

ÉTUDE DES CRÉDITS 2003-2004

MINISTÈRE DE LA SANTÉ ET DES SERVICES SOCIAUX

- Réponses aux questions particulières -

QUESTION NO 21

SANTÉ ET SERVICES SOCIAUX

Pour chacun des centres d'accueil, centre d'hébergement et CHSLD, état de la liste d'attente au 31 mars 2003, au 31 mai 2003 et prévisions pour le 31 mars 2004.

RÉPONSE NO 21

Voir question no 36 de la 1^{ère} partie du Tome II des questions particulières.

ÉTUDE DES CRÉDITS 2003-2004

MINISTÈRE DE LA SANTÉ ET DES SERVICES SOCIAUX

- Réponses aux questions particulières -

QUESTION NO 22

SANTÉ ET SERVICES SOCIAUX

Pour les années 2001-2002, 2002-2003 et prévisions pour 2003-2004, nombre et nom des centres d'accueil et de centres d'hébergements construits ou qui ont obtenu l'autorisation de construire. Indiquer les étapes de réalisation de chaque projet et la liste des demandes non retenues.

MINISTÈRE DE LA SANTÉ ET DES SERVICES SOCIAUX
ÉTUDE DES CRÉDITS

PROJETS D'INVESTISSEMENT AUTORISÉS EN 2001 - 2002
CENTRE D'HÉBERGEMENT DE SOINS DE LONGUE DURÉE

Région	Nom de l'établissement / installation	Autorisation / date	Montant autorisé en dollars \$
No projet	Municipalité / Comté électoral / Description du projet		
01	CENTRE MITISSIEN DE SANTE ET DE SERVICES COMMUNAUTAIRES	LM020423 2002-04-23	2 990 000 \$
01103 - 03	CENTRE MITISSIEN DE SANTE ET DE SERV. COMMUNAUTAIRES		
P 00271	MONT-JOLI MATAPEDIA	PAI 2001-2002	
	Réaménager les services alimentaires	Étape: Travaux	
02	FOYER ST-FRANCOIS INC.	LM020607 2002-06-07	11 335 000 \$
02124 - 01	FOYER ST-FRANCOIS		
P 00263	CHICOUTIMI CHICOUTIMI	PAIP 2002-2003	
	Construction CHSLD 64 lits - Rén. fonct. Rés. Beaumanoir	Étape: Travaux	
03	CENTRE HOSPITALIER ST-JOSEPH DE LA MALBAIE	LM011207 2001-12-07	6 371 000 \$
03185 - 01	FOYER DE CLERMONT		
P 00220	CLERMONT CHARLEVOIX	PAIP 2002-2003	
	Relocalisation du Foyer de Clermont dans une construction neuve.	Étape: Travaux	
03	CLSC-CHSLD LA SOURCE	LM020607 2002-06-07	7 728 000 \$
03500 - 03	RESIDENCE LE FOYER DE CHARLESBOURG		
P 00267	CHARLESBOURG CHARLESBOURG	PAIP 2002-2003	
	Rénover, agrandir pour ramener sa capacité de 91 à 64 lits	Étape: Travaux	
05	CARREFOUR SANTE ET SERVICES SOCIAUX VAL SAINT-FRANCOIS	LM011130 2001-11-30	4 979 000 \$
05117 - 01	PAVILLON VALCOURT		
P 00186	VALCOURT JOHNSON	PAI 2001-2002	
	Réaménagement et agrandissement	Étape: En réception définitive	
05	CENTRE D'HEBERGEMENT ET SOINS DE LONGUE DUREE ESTRIADE	LM010403 2001-04-03	33 488 000 \$
05142 - 09	COMPLEXÉ SAINT-VINCENT		
P 00219	SHERBROOKE SAINT-FRANÇOIS	PAI 2001-2002	
	Réaménagement du complexe St-Vincent de Paul	Étape: Travaux	
06	CHSLD-CLSC NORD DE L'ILE	LM030325 2003-03-25	15 241 000 \$
06145A - 02	PAVILLON SAINT-JOSEPH DE LA PROVIDENCE		
P 00161	MONTREAL ACADIE	PAIP 2002-2003	
	Rénover et agrandir les unités de soins (Hôp.St-Jos. Providence)	Étape: Concept	
06	LE CENTRE DOLLARD-CORMIER	LM021022 2002-10-22	28 127 000 \$
06174A - 02	CENTRE D'HEBERGEMENT ST-GEORGES		
P 00261	MONTREAL, WESTMOUNT-ST-LOUIS	PAI 2001-2002	
	Réaménager 260 lits dans l'ex. Hôpital Ste-Jeanne-d'Arc.	Étape: Travaux	
07	CLSC ET CHSLD DE GATINEAU	LM020125 2002-01-25	8 100 000 \$
07151 - 01	CENTRE D'ACCUEIL DE GATINEAU		
P 00184	GATINEAU CHAPLEAU	PAI 2001-2002	
	Agrandissement et réaménagement des unités de vie	Étape: Travaux	
08	MAISON PIE XII	LM020531 2002-05-31	21 802 000 \$
08104 - 02	MAISON PIE XII		
P 00251	ROUYN-NORANDA ROUYN-NORANDA-TEMISCAMIN	PAIP 2002-2003	
	Agrandissement et réaménagement de 160 lits en CHSLD.	Étape: Travaux	
11	CENTRE HOSPITALIER DE GASPE	LM020423 2002-04-23	2 435 000 \$
01101 - 03	PAVILLON MGR ROSS		
P 00338	GASPE GASPE	PAIP 2002-2003	
	Travaux de vétusté et de sécurité incendie	Étape: Travaux	
12	LES CLSC ET CHSLD DE LA MRC DE BELLECHASSE	LM020619 2002-06-19	3 803 000 \$
03174 - 02	CLSC ET CHSLD DE BELLECHASSE (VILLA PREVOST)		
P 00076	SAINTE-CLAIRE BELLECHASSE	PAIP 2002-2003	
	Réaménagement fonctionnel et mise aux normes	Étape: Travaux	

**MINISTÈRE DE LA SANTÉ ET DES SERVICES SOCIAUX
ÉTUDE DES CRÉDITS**

**PROJETS D'INVESTISSEMENT AUTORISÉS EN 2001 - 2002
CENTRE D'HÉBERGEMENT DE SOINS DE LONGUE DURÉE**

Région	Nom de l'établissement / installation	Autorisation / date	Montant autorisé
No projet	Municipalité / Comté électoral / Description du projet		en dollars \$
12	CHSLD DE L'AMIANTE	LM011210 2001-12-10	5 068 000 \$
03189 - 01	RESIDENCE RENE-LAVOIE		
P 00185	DISRAELI FRONTENAC	PAI 2001-2002	
	Agrandir, réaménager pour reloc.le pt de services CLSC Frontenac	Étape: Travaux	
14	CARREFOUR DE LA SANTE ET SERVICES SOCIAUX DE MATAWINIE	LM011130 2001-11-30	2 511 000 \$
06125B - 01	CENTRE D'ACCUEIL BRASSARD		
P 00259	SAINT-MICHEL-DES-SAINTS BERTHIER	PAIP 2002-2003	
	Agrandissement et rénovations fonctionnelles.	Étape: Travaux	
14	CARREFOUR DE LA SANTE ET SERVICES SOCIAUX DE MATAWINIE	LM020620 2002-06-20	9 998 000 \$
06129B - 01	C.H.S.L.D. EN MATAWINIE		
P 00188	ST-JEAN-DE-MATHA, CTE BERTHIER	PAIP 2002-2003	
	Construction neuve de 64 lits CHSLD + centre de jour de 25 places	Étape: Appel d'offres	
14	CLSC - CHSLD - MEILLEUR	LM030409 2003-04-09	18 716 000 \$
06330B - 02	CHSLD LE GARDEUR		
P 00192	REPENTIGNY L'ASSOMPTION	PAIP 2002-2003	
	Construction neuve d'un CHSLD de 128 lits.	Étape: Appel d'offres	
Nombre de projets autorisés: 16		Total immobilisation:	182 692 000 \$

MINISTÈRE DE LA SANTÉ ET DES SERVICES SOCIAUX
ÉTUDE DES CRÉDITS

PROJETS D'INVESTISSEMENT AUTORISÉS EN 2002 - 2003
CENTRE D'HÉBERGEMENT DE SOINS DE LONGUE DURÉE

Région	Nom de l'établissement / installation	Autorisation / date	Montant autorisé en dollars \$
No projet	Municipalité / Comté électoral / Description du projet		

Aucun projet

**MINISTÈRE DE LA SANTÉ ET DES SERVICES SOCIAUX
ÉTUDE DES CRÉDITS**

**PROJETS D'INVESTISSEMENT AUTORISÉS EN 2003 - 2004
CENTRE D'HÉBERGEMENT DE SOINS DE LONGUE DURÉE**

Région	Nom de l'établissement / installation	Autorisation / date	Montant autorisé
No projet	Municipalité / Comté électoral / Description du projet		en dollars \$
01	CENTRE MITISSIEN DE SANTE ET DE SERVICES COMMUNAUTAIRES	LM030310 2003-03-10	15 289 000 \$
01103 - 02	CENTRE MITISSIEN DE SANTE ET DE SERV. COMMUNAUTAIRES	PAI 2003-2004	
P 00089	MONT-JOLI MATAPEDIA		
	Réaménager unités L.D., réadaptation fonct. et CLSC	Étape: P/D définitifs	
03	CLSC-CHSLD LA SOURCE	LM030409 2003-04-09	16 492 000 \$
03193 - 01	CLSC - CHSLD 96 PL.- CTRE PETITE ENFANCE(SEC.NORD)	PAI 2003-2004	
P 00157	CHARLESBOURG, CTE CHARLESBOURG		
	Const.CHSLD 96 Pl.-CLSC-Ctre Petite Enfance (Carr.Intégré Nord)	Étape: P/D définitifs	
04	CHSLD ERMITAGE DE LA MRC D'ARTHABASKA	LM030310 2003-03-10	9 334 000 \$
04107 - 02	RÉSIDENCE LE CHENE	PAI 2003-2004	
P 00247	VICTORIAVILLE ARTHABASKA		
	Aggrandissement et réaménagement (ajout de 19 lits en CHSLD).	Étape: P/D définitifs	
06	GROUPE CHAMPLAIN INC.	LM030401 2003-04-01	10 600 000 \$
004 - 55	CENTRE D'HEBERGEMENT CHAMPLAIN - MARIE-VICTORIN	PAI 2003-2004	
P 00455	MONTREAL LAFONTAINE		
	Acquisition de l'immeuble et travaux de rénovation (Phase I)	Étape: P/D définitifs	
13	RÉSIDENCE RIVIERA INC.	LM030310 2003-03-10	15 237 000 \$
06179A - 01	RÉSIDENCE RIVIERA	PAI 2003-2004	
P 00091	LAVAL CHOMEDEY		
	Construction de 128 lits -CHSLD pour y transférer la clientèle.	Étape: P/D définitifs	
Nombre de projets autorisés: 5		Total immobilisation:	66 952 000 \$

ÉTUDE DES CRÉDITS 2003-2004

MINISTÈRE DE LA SANTÉ ET DES SERVICES SOCIAUX

- Réponses aux questions particulières -

QUESTION NO 23

SANTÉ ET SERVICES SOCIAUX

Répartition des effectifs par secteur d'emploi pour les centres d'accueil, centres d'hébergement et CHSLD en 2002-2003 et prévisions pour 2003-2004. Indiquer le nombre et la ratio du personnel directement affecté aux soins du bénéficiaire.

Question 23 : Répartition des effectifs par secteur d'emploi pour les CHSLD en 2001-2002

Nombre d'effectifs par secteur d'emploi et le ratio du personnel directement affecté aux soins du bénéficiaire en 2001-2002

		Professionnels et travail social		Infirmières		Techniciens		Paratechnique et soins infirmiers		Services auxiliaires et métiers		Employés de bureau		Infirmières auxiliaires		Éducateurs		Cadres et hors cadres	
		% du personnel affecté aux soins du bénéficiaires		% du personnel affecté aux soins du bénéficiaires		% du personnel affecté aux soins du bénéficiaires		% du personnel affecté aux soins du bénéficiaires		% du personnel affecté aux soins du bénéficiaires		% du personnel affecté aux soins du bénéficiaires		% du personnel affecté aux soins du bénéficiaires		% du personnel affecté aux soins du bénéficiaires		% du personnel affecté aux soins du bénéficiaires	
REGION	Nom abrégé de l'établissement	Nombre en emploi	soins du bénéficiaires	Nombre en emploi	soins du bénéficiaires	Nombre en emploi	soins du bénéficiaires	Nombre en emploi	soins du bénéficiaires	Nombre en emploi	soins du bénéficiaires	Nombre en emploi	soins du bénéficiaires	Nombre en emploi	soins du bénéficiaires	Nombre en emploi	soins du bénéficiaires	Nombre en emploi	soins du bénéficiaires
01	Foyer Ste-Bernadette inc			13	100%	1	100%	11	100%					7	100%			1	0%
	Foyer St-Cyprien inc			14	100%	2	100%	25	100%	4	0%	1	0%	2	100%			1	0%
Total 01				27	100%	3	100%	36	100%	4	0%	1	0%	9	100%			2	0%
02	CHSLD de Chicoutimi	1	0%	14	100%	4	75%	75	100%	50	0%	6	0%	59	100%	3	100%	1	0%
	Foyer St-François inc			4	100%	3	33%	17	100%	4	0%			13	100%			1	0%
Total 02		1	0%	18	100%	7	57%	92	100%	54	0%	6	0%	72	100%	3	100%	2	0%
03	CH Notre-Dame du Chemin inc	2	0%	12	100%	3	100%	36	100%	15	0%			23	100%			1	0%
	CS Orléans (CHSLD)	13	77%	86	100%	24	71%	115	100%	68	0%	24	0%	44	100%	2	100%	1	0%
	St-Brigid's Home inc	5	60%	24	100%	4	25%	86	99%	49	0%	6	0%	20	100%	3	100%	1	0%
	Hôpital Jeffery Hale	23	74%	65	100%	40	75%	64	97%	45	0%	29	0%	49	100%	2	100%		
	CH St-Sacrement Itée	1	100%	9	100%	1	100%	24	100%	12	0%	3	0%	25	100%			1	0%
	Centre St-Joseph inc	1	100%	9	100%	1	100%	9	100%	6	0%	2	0%	7	100%			1	0%
	CA Nazareth inc	2	100%	11	100%	3	100%	32	100%	18	0%			16	100%			1	0%
	Hôpital Ste-Monique inc	1	0%	20	100%	2	100%	37	100%	14	0%	1	0%	23	100%			1	0%
	Foyer Notre-Dame de Foy inc			6	100%			7	100%	4	0%			4	100%			1	0%
	Centre St-Jean-Eudes inc	2	100%	28	100%	3	0%	61	100%	21	0%	3	0%	2	100%	3	100%	1	0%
	CH St-François inc	1	100%	9	100%	2	100%	14	100%	9	0%	1	0%	11	100%	1	100%		
	CHSLD St-Augustin	11	64%	26	100%	2	100%	57	96%	18	0%	3	0%	10	100%				
	Centre Champlain - Limoilou	1	100%	10	100%			20	100%	9	0%	2	0%	9	100%				
Total 03		63	71%	315	100%	85	73%	562	99%	288	0%	74	0%	243	100%	11	100%	9	0%
04	CHSLD Le Trilluvien	21	81%	77	100%	30	27%	232	99%	118	0%	42	0%	157	100%	2	100%	2	0%
	CHSLD Ermitage MRC d'Arthabaska	24	79%	48	100%	30	23%	230	100%	62	0%	16	0%	48	100%			1	0%
	CHSLD Cœur-du-Québec	25	88%	101	100%	21	52%	247	100%	86	0%	36	0%	99	100%	3	100%	2	0%
	Hôpital St-Julien	9	33%	24	100%	14	21%	224	97%	48	0%	15	0%	121	100%	32	100%	1	0%
	CHSLD Vigi les Chutes	1	100%	17	100%	1	100%	37	100%	13	0%	5	0%	1	100%				
	Foyer St-Ange de Ham-Nord inc			7	100%	1	100%	19	100%	6	0%	2	0%	3	100%			1	0%
Total 04		80	78%	274	100%	97	32%	989	99%	333	0%	116	0%	429	100%	37	100%	7	0%
05	Maison Reine Marie inc	2	100%	8	100%	3	67%	33	100%	5	0%							1	0%
	CHSLD Estriade	28	93%	50	100%	22	41%	231	100%	82	0%	42	0%	66	100%	4	100%	1	0%
	CHSLD Shermont Inc	1	100%	17	100%	3	33%	47	100%	14	0%	1	0%			2	100%	1	0%
	Maison Blanche de North Hatley inc	1	100%	14	100%	1	100%	44	100%	8	0%	1	0%	2	100%			1	0%
	Institut univ. de gériatrie de Sherbrooke	74	88%	123	100%	63	57%	288	97%	125	0%	74	0%	76	100%			1	0%
Total 05		106	90%	212	100%	92	53%	643	98%	234	0%	118	0%	144	100%	6	100%	5	0%
06	Centre Le Cardinal inc	8	75%	23	100%	2	50%	104	100%	31	0%	1	0%	25	100%			1	0%
	CHSLD du Plateau Mont-Royal	4	100%	37	100%	14	29%	213	100%	94	0%	21	0%	71	100%			1	0%
	CHSLD Champlain - Manoir de Verdun	45	82%	49	100%	24	17%	304	99%	112	0%	37	0%	68	100%	1	100%	1	0%
	CHSLD Lucille-Teasdale	37	86%	72	100%	28	32%	335	100%	148	0%	21	0%	101	100%			1	0%
	Centre Grace Dart	20	55%	100	100%	34	41%	244	100%	106	0%	38	0%	37	100%	3	100%	2	0%
	Providence Notre-Dame de Lourdes inc	10	70%	28	100%	10	20%	93	100%	42	0%	14	0%	33	100%			1	0%

Question 23 : Répartition des effectifs par secteur d'emploi pour les CHSLD en 2001-2002

Nombre d'effectifs par secteur d'emploi et le ratio du personnel directement affecté aux soins du bénéficiaire en 2001-2002

		Professionnels et travail social		Infirmières		Techniciens		Paratechnique et soins infirmiers		Services auxiliaires et métiers		Employés de bureau		Infirmières auxiliaires		Éducateurs		Cadres et hors cadres	
		% du personnel affecté aux soins du bénéficiaire		% du personnel affecté aux soins du bénéficiaire		% du personnel affecté aux soins du bénéficiaire		% du personnel affecté aux soins du bénéficiaire		% du personnel affecté aux soins du bénéficiaire		% du personnel affecté aux soins du bénéficiaire		% du personnel affecté aux soins du bénéficiaire		% du personnel affecté aux soins du bénéficiaire		% du personnel affecté aux soins du bénéficiaire	
REGION	Nom abrégé de l'établissement	Nombre en emploi	soins du bénéficiaire	Nombre en emploi	soins du bénéficiaire	Nombre en emploi	soins du bénéficiaire	Nombre en emploi	soins du bénéficiaire	Nombre en emploi	soins du bénéficiaire	Nombre en emploi	soins du bénéficiaire	Nombre en emploi	soins du bénéficiaire	Nombre en emploi	soins du bénéficiaire	Nombre en emploi	soins du bénéficiaire
		12	83%	29	100%	24	38%	209	100%	72	0%	22	0%	67	100%	1	100%	2	0%
06	CHSLD Lachine, Piché, Dorval	12	83%	29	100%	24	38%	209	100%	72	0%	22	0%	67	100%	1	100%	2	0%
	Résidence Angelica	10	70%	36	100%	21	52%	214	100%	87	0%	22	0%	60	100%			1	0%
	CHSLD Bayview inc	7	86%	24	100%	1	100%	96	98%	22	0%	10	0%	3	100%	2	100%	1	0%
	Résidence Berthiaume-Du Tremblay	10	80%	34	100%	10	40%	122	100%	80	0%	10	0%	10	100%	3	100%		
	Institut can-polonais du bien-être inc	4	75%	7	100%	7	43%	65	100%	31	0%	2	0%	18	100%			1	0%
	CHSLD Biermans-Triest	9	67%	47	100%	22	32%	248	100%	101	0%	15	0%	66	100%	1	100%	1	0%
	CHSLD Centre-ville de Montréal	22	77%	60	100%	39	59%	252	100%	134	0%	41	0%	91	100%	7	100%	1	0%
	CHSLD Marie-Claret inc	3	67%	19	100%	1	100%	44	100%	13	0%	1	0%					1	0%
	CH Saint-Michel	3	67%	14	100%	5	20%	101	100%	37	0%	8	0%	29	100%			1	0%
	CHSLD de mon Quartier	12	75%	74	100%	17	76%	284	100%	55	0%	17	0%	93	100%	2	100%		
	Résidences Mance-Decary	8	100%	49	100%	37	32%	302	100%	136	0%	27	0%	55	100%			1	0%
	Hôpital Notre-Dame de la Merci inc	41	78%	99	100%	24	54%	287	100%	147	0%	49	0%	142	100%			1	0%
	CH Jacques-Viger	38	84%	100	100%	44	61%	201	99%	134	0%	51	0%	74	100%			2	0%
	Hôpital Ste-Thérèse inc	2	0%	7	100%			34	94%	8	0%	1	0%			1	100%	1	0%
	Hôpital Chinois de Montréal	5	80%	26	100%	11	9%	82	100%	39	0%	14	0%	27	100%			1	0%
	CA Les Cèdres			7	100%	3	67%	12	100%	8	0%							1	0%
	Foyer Rousselot	5	80%	13	100%	5	60%	70	100%	42	0%	8	0%	22	100%			1	0%
	Foyers presbytériens de St-Andrew inc	3	67%	3	100%	1	100%	41	100%	25	0%			11	100%				
	CH gériatrique Maimonides	34	82%	73	100%	21	29%	215	99%	136	0%	30	0%	92	100%	1	100%	1	0%
	CA St-Margaret	10	90%	7	100%	10	40%	59	98%	34	0%	6	0%	20	100%	4	100%	1	0%
	Hôpital Mont-Sinaï	20	80%	31	100%	27	52%	47	100%	25	0%	14	0%	35	100%	2	100%	1	0%
	CA Father Dowd	4	50%	6	100%	2	100%	56	100%	26	0%	2	0%	21	100%				
	CHSLD Les Havres	14	64%	14	100%	14	64%	152	100%	83	0%	22	0%	66	100%	4	100%	2	0%
	Manoir Cartierville	10	60%	32	100%	12	25%	192	100%	57	0%	12	0%	53	100%	5	100%	1	0%
	CHSLD juif de Montréal	10	70%	49	100%	29	62%	249	100%	82	0%	23	0%	91	100%	1	100%	2	0%
	Petites sœurs des pauvres	5	60%	9	100%	3	100%	37	100%	34	0%	4	0%	4	100%				
	Résidence Yvon-Brunet	3	0%	6	100%	5	40%	110	100%	37	0%	12	0%	18	100%	3	100%	2	0%
	Institut univ. de gériatrie de Montréal	84	76%	129	100%	43	47%	278	100%	168	0%	65	0%	38	100%			1	0%
	CHSLD Gamelin, Lavergne	11	100%	37	100%	23	22%	167	100%	84	0%	21	0%	59	100%	13	100%	1	0%
	CHSLD Gouin inc	2	100%	12	100%	1	100%	51	100%	12	0%	2	0%	15	100%			1	0%
	Résidences Laurendeau, Légaré, Louvain	13	77%	76	100%	14	21%	406	100%	119	0%	40	0%	22	100%	6	100%	1	0%
	CA Denis-Benjamin Viger	3	100%	3	100%	5	60%	74	100%	29	0%	3	0%	21	100%			1	0%
	CA Louis Riel	3	0%	4	100%	4	75%	47	100%	25	0%	10	0%	15	100%				
	CA Réal Morel	7	14%	5	100%	2	100%	65	100%	33	0%	14	0%	20	100%				
	CHSLD Bourget inc	2	100%	21	100%	2	100%	59	98%	22	0%	6	0%	14	100%			1	0%
	CHSLD Bussey inc	2	100%	7	100%	1	100%	24	100%	11	0%	1	0%	5	100%			1	0%
	Centre St-Georges - Groupe Roy Santé	6	67%	41	100%	6	100%	144	100%	43	0%	5	0%	65	100%			2	0%
	Centre Le Royer - Groupe Roy Santé	4	75%	21	100%	5	100%	56	100%	25	0%	7	0%	13	100%				
	CHSLD Ste-Rita	19	74%	14	100%	1	100%	51	100%	17	0%			7	100%				

Question 23 : Répartition des effectifs par secteur d'emploi pour les CHSLD en 2001-2002

Nombre d'effectifs par secteur d'emploi et le ratio du personnel directement affecté aux soins du bénéficiaire en 2001-2002

		Professionnels et travail social		Infirmières		Techniciens		Paratechnique et soins infirmiers		Services auxiliaires et métiers		Employés de bureau		Infirmières auxiliaires		Éducateurs		Cadres et hors cadres	
		% du personnel affecté aux soins du bénéficiaires		% du personnel affecté aux soins du bénéficiaires		% du personnel affecté aux soins du bénéficiaires		% du personnel affecté aux soins du bénéficiaires		% du personnel affecté aux soins du bénéficiaires		% du personnel affecté aux soins du bénéficiaires		% du personnel affecté aux soins du bénéficiaires		% du personnel affecté aux soins du bénéficiaires		% du personnel affecté aux soins du bénéficiaires	
REGION	Nom abrégé de l'établissement	Nombre en emploi	soins du bénéficiaires	Nombre en emploi	soins du bénéficiaires	Nombre en emploi	soins du bénéficiaires	Nombre en emploi	soins du bénéficiaires	Nombre en emploi	soins du bénéficiaires	Nombre en emploi	soins du bénéficiaires	Nombre en emploi	soins du bénéficiaires	Nombre en emploi	soins du bénéficiaires	Nombre en emploi	soins du bénéficiaires
06	CHSLD Ste-Germaine Cousin	15	60%	15	100%	1	100%	29	100%	12	0%			7	100%				
	CHSLD Dollard-des-Ormeaux	22	68%	28	100%	8	100%	103	100%	39	0%	1	0%	12	100%				
	CHSLD Pierrefonds	18	72%	11	100%	2	100%	39	100%	14	0%			3	100%				
	CHSLD Ville-Émard	12	58%	15	100%	2	100%	52	100%	18	0%			9	100%				
	Centre Champlain - Marie-Victorin	5	80%	24	100%	8	50%	143	99%	79	0%	8	0%	30	100%				
	Centre Champlain - Villeray			4	100%			19	89%	9	0%	2	0%	5	100%				
	CHSLD Mont-Royal	26	77%	42	100%	4	100%	166	100%	45	0%	3	0%	1	100%				
Total 06		682	75%	1693	100%	639	47%	7047	100%	3022	0%	743	0%	1864	100%	60	100%	43	0%
07	CHSLD de Hull	25	72%	50	100%	26	35%	281	99%	118	0%	34	0%	89	100%	3	100%	2	0%
	CHSLD Champlain - Gatineau	5	100%	17	100%	1	0%	66	100%	21	0%	1	0%	12	100%			2	0%
	CHSLD Vigi de l'Outaouais	14	71%	22	100%	1	100%	77	100%	20	0%	1	0%	11	100%			2	0%
	Total 07	44	75%	89	100%	28	36%	424	99%	159	0%	36	0%	112	100%	3	100%	4	0%
08	Maison Pie XII	10	90%	21	100%	6	83%	95	100%	17	0%	5	0%	31	100%	1	100%	1	0%
	Total 08	10	90%	21	100%	6	83%	95	100%	17	0%	5	0%	31	100%	1	100%	1	0%
12	CRATCA et CHSLD de Beauce	74	92%	58	100%	27	37%	170	100%	124	0%	15	0%	110	100%	17	100%	2	0%
	CHSLD de l'Amiante	9	44%	41	100%	8	50%	127	100%	52	0%	9	0%	43	100%	7	100%	1	0%
	CHSLD Chanoine-Audet inc	4	75%	13	100%	1	100%	60	100%	1	0%	6	0%	14	100%			1	0%
	CH de l'Assomption inc	5	60%	23	100%	9	44%	59	100%	34	0%	7	0%	16	100%			1	0%
	Pavillon Bellevue inc			8	100%	4	50%	30	100%	12	0%	0	0%	11	100%	1	100%	1	0%
	CA St-Joseph de Lévis inc	3	100%	17	100%	2	100%	65	100%	23	0%	9	0%	43	100%	1	100%	1	0%
	CHSLD Notre-Dame de Lourdes	10	80%	11	100%	2	100%	23	100%	14	0%			6	100%			1	0%
	Total 12	105	85%	171	100%	53	47%	534	100%	260	0%	46	0%	243	100%	26	100%	7	0%
13	CHSLD L'Orchidée blanche inc	2	50%	32	100%	3	100%	97	100%			4	0%	1	100%				
	CHSLD St-Jude inc	7	71%	21	100%	3	33%	114	100%	43	0%	6	0%	37	100%			1	0%
	Résidence Riviera inc	2	0%	9	100%			42	100%	20	0%	1	0%	8	100%			1	0%
	Manoir St-Patrice inc	1	100%	17	100%	2	50%	55	100%	20	0%	1	0%	16	100%			1	0%
	CHSLD Laval	11	55%	7	100%	12	50%	113	100%	50	0%	10	0%	44	100%	5	100%		
	Centre St-François inc			6	100%	3	100%	43	98%	6	0%	3	0%	8	100%			1	0%
	Centres gériatriques Le Bel Âge inc	3	100%	10	100%	3	67%	59	98%	13	0%	5	0%	7	100%			1	0%
	Total 13	26	62%	102	100%	26	62%	523	100%	152	0%	30	0%	121	100%	5	100%	5	0%
14	CHSLD de la Côte Boisée inc	12	75%	27	100%	10	60%	83	100%	27	0%	4	0%	18	100%	1	100%	1	0%
	CHSLD Heather inc.	3	33%	16	100%	6	83%	50	100%	18	0%	4	0%	17	100%			1	0%
	CHSLD Le Château inc.	2	100%	13	100%	2	50%	47	100%	13	0%	4	0%	8	100%	1	100%	1	0%
	CHSLD Vigi Yves-Blais	15	67%	25	100%	2	100%	65	100%	18	0%			13	100%				
	Total 14	32	69%	81	100%	20	70%	245	100%	76	0%	12	0%	56	100%	2	100%	3	0%
15	CHSLD de la Rivière du Nord	15	80%	45	100%	10	10%	215	100%	45	0%	11	0%	61	100%	4	100%	1	0%
	CHSLD Villa Soleil	3	67%	22	100%	6	83%	124	100%	3	0%	7	0%	27	100%	1	100%		
	Résidence de Lachute			7	100%			32	97%	20	0%	1	0%	4	100%			1	0%
	CHSLD Deux-Montagnes inc.	4	100%	14	100%	3	67%	47	100%	10	0%	1	0%	7	100%			1	0%

Question 23 : Répartition des effectifs par secteur d'emploi pour les CHSLD en 2001-2002

Nombre d'effectifs par secteur d'emploi et le ratio du personnel directement affecté aux soins du bénéficiaire en 2001-2002

		Professionnels et travail social		Infirmières		Techniciens		Paratechnique et soins infirmiers		Services auxiliaires et métiers		Employés de bureau		Infirmières auxiliaires		Éducateurs		Cadres et hors cadres	
		% du personnel affecté aux soins du bénéficiaires		% du personnel affecté aux soins du bénéficiaires		% du personnel affecté aux soins du bénéficiaires		% du personnel affecté aux soins du bénéficiaires		% du personnel affecté aux soins du bénéficiaires		% du personnel affecté aux soins du bénéficiaires		% du personnel affecté aux soins du bénéficiaires		% du personnel affecté aux soins du bénéficiaires		% du personnel affecté aux soins du bénéficiaires	
REGION Nom abrégé de l'établissement		Nombre en emploi	soins du bénéficiaires	Nombre en emploi	soins du bénéficiaires	Nombre en emploi	soins du bénéficiaires	Nombre en emploi	soins du bénéficiaires	Nombre en emploi	soins du bénéficiaires	Nombre en emploi	soins du bénéficiaires	Nombre en emploi	soins du bénéficiaires	Nombre en emploi	soins du bénéficiaires	Nombre en emploi	soins du bénéficiaires
		28	82%	58	100%	22	45%	290	100%	75	0%	31	0%	74	100%			7	0%
CLSC-CHSLD Thérèse-de-Blainville (CHSLD)		10	80%	33	100%	12	58%	241	100%	71	0%	13	0%	87	100%	7	100%	1	0%
CHSLD de la Rive et de Mirabel		60	82%	179	100%	53	47%	949	100%	224	0%	64	0%	260	100%	12	100%	11	0%
Total 15																			
16	CHSLD Trèfle d'Or	20	85%	35	100%	16	63%	229	100%	68	0%	9	0%	39	100%	1	100%	1	0%
	CHSLD de la MRC de Champlain	25	92%	52	100%	15	67%	199	100%	61	0%	22	0%	46	100%	3	100%	1	0%
	CHSLD du Littoral	6	67%	32	100%	17	65%	171	99%	66	0%	12	0%	41	100%	17	100%	1	0%
	CLSC-CHSLD Haute-Yamaska (CHSLD)	11	100%	28	100%	7	86%	110	100%	40	0%	8	0%	44	100%	1	100%	1	0%
	Centre Champlain - Rive-sud	2	100%	8	100%	1	100%	30	100%	12	0%	1	0%	1	100%				
	CH du Comté de Huntingdon	1	100%	12	100%	4	75%	49	100%	18	0%	2	0%	19	100%	1	100%		
	Centre gériatrique Courville inc.			5	100%			14	100%	8	0%	1	0%	6	100%			1	0%
	CHSLD Jean-Louis Lapierre	1	100%	11	100%	2	100%	39	100%	9	0%			6	100%			1	0%
	CHSLD du Bas-Richelieu	14	100%	58	100%	41	66%	204	100%	39	0%	25	0%	68	100%			1	0%
	CHSLD des Trois Rives	12	58%	39	100%	19	47%	260	100%	79	0%	7	0%	61	100%	5	100%	1	0%
	CLSC-CHSLD MRC d'Acton (CHSLD)	2	50%	9	100%	4	100%	43	100%	21	0%	1	0%	18	100%	1	100%	0	0%
	Accueil du Rivage inc.			8	100%	1	0%	27	100%	6	0%							1	0%
	CHSLD de Longueuil	3	67%	63	100%	26	62%	482	99%	149	0%	31	0%	86	100%	6	100%	1	0%
	Les Centres du Haut St-Laurent	19	95%	44	100%	14	64%	200	100%	78	0%	12	0%	68	100%	3	100%	1	0%
	Florence Groulx inc.	2	100%	10	100%	1	0%	26	100%	5	0%			3	100%			1	0%
	Centre Rouville	26	92%	40	100%	8	38%	187	100%	48	0%	15	0%	34	100%	6	100%		
	CA Marcelle Ferron inc.	4	100%	29	100%	7	71%	95	100%	37	0%	4	0%	10	100%	1	100%	1	0%
	Résidence Sorel-Tracy			17	100%	1	100%	48	100%	16	0%	4	0%	6	100%			1	0%
	CHSLD Vigi Brossard	17	65%	15	100%	1	100%	49	98%	14	0%			6	100%				
	CHSLD Montérégie -Vigi	14	64%	18	100%	3	100%	52	100%	21	0%	3	0%	13	100%				
	Centre Champlain - Châteauguay	3	100%	19	100%	1	100%	69	100%	22	0%	2	0%	9	100%			1	0%
	Centre Champlain - Beloeil	2	100%	13	100%	4	100%	39	100%	10	0%	3	0%	5	100%			1	0%
Total 16		184	85%	565	100%	193	65%	2622	100%	827	0%	162	0%	589	100%	45	100%	16	0%
Total des régions		1393	78%	3747	100%	1302	51%	14761	100%	5650	0%	1413	0%	4173	100%	211	100%	115	0%

Question 23 : Répartition des effectifs par secteur d'emploi pour les CHSLD en 2000-2001

Nombre d'effectifs par secteur d'emploi et le ratio du personnel directement affecté aux soins du bénéficiaire en 2000-2001

		Professionnels et travail social		Infirmières		Techniciens		Paratechnique et soins infirmiers		Services auxiliaires et métiers		Employés de bureau		Infirmières auxiliaires		Éducateurs		Cadres et hors cadres	
REGION	Nom abrégé de l'établissement	Nombre en emploi	% du personnel affecté aux soins bénéficiaires	Nombre en emploi	% du personnel affecté aux soins bénéficiaires	Nombre en emploi	% du personnel affecté aux soins bénéficiaires	Nombre en emploi	% du personnel affecté aux soins bénéficiaires	Nombre en emploi	% du personnel affecté aux soins bénéficiaires	Nombre en emploi	% du personnel affecté aux soins bénéficiaires	Nombre en emploi	% du personnel affecté aux soins bénéficiaires	Nombre en emploi	% du personnel affecté aux soins bénéficiaires	Nombre en emploi	% du personnel affecté aux soins bénéficiaires
01	Foyer Ste-Bemadette inc			13	100%	1	100%	10	100%					7	100%			1	0%
	Foyer St-Cyprien inc			11	100%	2	100%	25	100%	5	0%	2	0%	1	100%			1	0%
	Total 01			24	100%	3	100%	35	100%	5	0%	2	0%	8	100%			2	0%
02	CHSLD de Chicoutimi			14	100%	4	75%	67	100%	45	0%	6	0%	58	100%	4	100%	1	0%
	Foyer St-François inc	2	50%	4	100%	3	33%	17	100%	4	0%			13	100%			1	0%
	Total 02	2	50%	18	100%	7	57%	84	100%	49	0%	6	0%	71	100%	4	100%	2	0%
03	CH Notre-Dame du Chemin inc			14	100%	2	50%	30	100%	16	0%			24	100%			1	0%
	CS Orléans (CHSLD)	13	77%	84	100%	25	68%	123	100%	75	0%	18	0%	44	100%	2	100%	1	0%
	St-Brigid's Home inc	6	67%	24	100%	4	25%	72	97%	42	0%	5	0%	18	100%	3	100%	1	0%
	Hôpital Jeffery Hale	25	76%	64	100%	36	75%	57	98%	49	0%	33	0%	49	100%	2	100%		
	CH St-Sacrement ltée	1	100%	10	100%	1	100%	22	100%	12	0%	3	0%	25	100%			1	0%
	Centre St-Joseph inc	1	100%	9	100%	3	33%	9	100%	7	0%	2	0%	8	100%				
	CA Nazareth inc	2	100%	10	100%	1	100%	32	100%	16	0%			16	100%			1	0%
	Hôpital Ste-Monique inc	1	0%	23	100%	2	100%	34	100%	12	0%	1	0%	22	100%			1	0%
	Foyer Notre-Dame de Foy inc			6	100%			5	100%	4	0%	1	0%	5	100%			1	0%
	Centre St-Jean-Eudes inc	1	100%	30	100%	1	0%	56	100%	19	0%	6	0%	1	100%	4	100%	1	0%
	CH St-François inc	1	100%	9	100%	1	100%	16	100%	10	0%	1	0%	11	100%				
	CHSLD St-Augustin	12	67%	24	100%	2	100%	52	100%	21	0%	2	0%	13	100%				
	Centre Champlain - Limoilou	1	100%	9	100%	0		18	100%	10	0%	1	0%	10	100%			1	0%
Total 03		64	75%	316	100%	78	69%	526	99%	293	0%	73	0%	246	100%	11	100%	9	0%
04	CHSLD Le Trilluvien	19	84%	78	100%	25	28%	231	99%	121	0%	43	0%	168	100%	3	100%	3	0%
	CHSLD Ermitage MRC d'Arthabaska	21	81%	48	100%	31	26%	238	100%	60	0%	15	0%	48	100%			1	0%
	CHSLD Cœur-du-Québec	22	91%	103	100%	20	55%	237	100%	98	0%	35	0%	97	100%	3	100%	2	0%
	Hôpital St-Julien	13	46%	36	100%	15	33%	260	97%	50	0%	21	0%	144	100%	32	100%	2	0%
	CHSLD Vigi les Chutes	1	100%	18	100%	1	100%	37	100%	13	0%	5	0%	1	100%			1	0%
	Foyer St-Ange de Ham-Nord inc			7	100%	2	100%	17	100%	6	0%	2	0%	2	100%			1	0%
Total 04		76	79%	290	100%	94	36%	1020	99%	348	0%	121	0%	460	100%	38	100%	10	0%
05	Maison Reine Marie inc	1	100%	8	100%	2	50%	29	100%	4	0%		0%					1	0%
	CHSLD Estriade	27	93%	54	100%	19	42%	224	100%	79	0%	40	0%	58	100%	3	100%	1	0%
	CHSLD Shermont Inc			13	100%	2	50%	38	100%	10	0%	1	0%			2	100%	1	0%
	Maison Blanche de North Hatley inc			14	100%	2	50%	41	100%	6	0%	1	0%	3	100%			1	0%
	Institut univ. de gériatrie de Sherbrooke	81	86%	135	100%	60	58%	301	97%	132	0%	87	0%	76	100%			1	0%
Total 05		109	88%	224	100%	85	54%	633	98%	231	0%	129	0%	137	100%	5	100%	5	0%
06	Centre Le Cardinal inc	8	88%	24	100%	1	100%	108	100%	33	0%	2	0%	31	100%			1	0%
	CHSLD du Plateau Mont-Royal	7	100%	28	100%	19	16%	181	99%	77	0%	13	0%	59	100%			1	0%
	CHSLD Champlain - Manoir de Verdun	38	82%	52	100%	25	20%	302	99%	100	0%	34	0%	72	100%	1	100%	1	0%
	CHSLD Lucille-Teasdale	41	85%	78	100%	24	33%	322	99%	144	0%	25	0%	95	100%			1	0%
	Centre Grace Dart	22	59%	110	100%	29	41%	247	100%	103	0%	35	0%	33	100%	2	100%	2	0%
	Providence Notre-Dame de Lourdes inc	10	70%	33	100%	8	25%	95	100%	36	0%	15	0%	38	100%			1	0%
	CHSLD Lachine, Piché, Dorval	15	87%	28	100%	23	43%	201	100%	73	0%	22	0%	66	100%			1	0%
	Résidence Angelica	10	80%	42	100%	19	53%	179	99%	88	0%	20	0%	52	100%	0		1	0%

Question 23 : Répartition des effectifs par secteur d'emploi pour les CHSLD en 2000-2001

Nombre d'effectifs par secteur d'emploi et le ratio du personnel directement affecté aux soins du bénéficiaire en 2000-2001

		Professionnels et travail social		Infirmières		Techniciens		Paratechnique et soins infirmiers		Services auxiliaires et métiers		Employés de bureau		Infirmières auxiliaires		Éducateurs		Cadres et hors cadres	
REGION	Nom abrégé de l'établissement	Nombre en emploi	% du personnel affecté aux soins bénéficiaires	Nombre en emploi	% du personnel affecté aux soins bénéficiaires	Nombre en emploi	% du personnel affecté aux soins bénéficiaires	Nombre en emploi	% du personnel affecté aux soins bénéficiaires	Nombre en emploi	% du personnel affecté aux soins bénéficiaires	Nombre en emploi	% du personnel affecté aux soins bénéficiaires	Nombre en emploi	% du personnel affecté aux soins bénéficiaires	Nombre en emploi	% du personnel affecté aux soins bénéficiaires	Nombre en emploi	% du personnel affecté aux soins bénéficiaires
06	CHSLD Bayview inc	7	86%	26	100%	5	40%	95	98%	25	0%	6	0%	3	100%	1	100%	1	0%
	Résidence Berthiaume-Du Tremblay	10	80%	30	100%	12	33%	117	100%	75	0%	12	0%	7	100%	3	100%		
	Institut can-polonais du bien-être inc	4	75%	7	100%	5	60%	68	100%	32	0%	2	0%	16	100%			1	0%
	CHSLD Biemans-Triest	9	78%	52	100%	26	23%	246	100%	102	0%	17	0%	66	100%	1	100%	1	0%
	CHSLD Centre-ville de Montréal	22	73%	65	100%	35	57%	255	100%	136	0%	40	0%	88	100%	4	100%	1	0%
	CHSLD Marie-Claret inc	4	50%	19	100%	1	100%	45	100%	11	0%	1	0%	0	100%			1	0%
	CH Saint-Michel	4	75%	14	100%	7	29%	94	100%	36	0%	9	0%	29	100%			1	0%
	CHSLD de mon Quartier	11	73%	81	100%	18	72%	297	100%	57	0%	16	0%	96	100%	1	100%	0	0%
	Résidences Mance-Decary	8	100%	46	100%	39	36%	300	100%	136	0%	31	0%	48	100%			1	0%
	Hôpital Notre-Dame de la Merci inc	40	83%	102	100%	25	64%	289	100%	152	0%	53	0%	146	100%			1	0%
	CH Jacques-Viger	42	74%	113	100%	46	70%	198	99%	112	0%	53	0%	79	100%			2	0%
	Hôpital Ste-Thérèse inc	2	0%	7	100%			38	97%	4	0%	1	0%			1	100%	1	0%
	Hôpital Chinois de Montréal	6	83%	22	100%	12	8%	68	100%	47	0%	14	0%	27	100%			2	0%
	CA Les Cèdres			5	100%			8	100%	6	0%	1	0%					1	0%
	Foyer Rousselot	3	100%	10	100%	5	40%	66	100%	46	0%	7	0%	24	100%			1	0%
	Foyers presbytériens de St-Andrew inc	4	75%	4	100%	1	100%	40	98%	28	0%			10	100%				
	CH gériatrique Maimonides	33	85%	73	100%	23	26%	215	99%	142	0%	32	0%	88	100%	1	100%	1	0%
	CA St-Margaret	10	90%	7	100%	8	50%	54	100%	35	0%	8	0%	18	100%	5	100%	1	0%
	Hôpital Mont-Sinaï	23	65%	39	100%	25	64%	48	100%	26	0%	16	0%	31	100%	2	100%	2	0%
	CA Father Dowd	3	67%	6	100%	2	100%	60	100%	26	0%	2	0%	22	100%				
	CHSLD Les Havres	12	67%	15	100%	14	64%	136	100%	80	0%	25	0%	72	100%	4	100%	1	0%
	Manoir Cartierville	8	75%	29	100%	13	31%	184	100%	55	0%	13	0%	51	100%	5	100%	2	0%
	CHSLD juif de Montréal	13	62%	55	100%	23	57%	248	99%	70	0%	23	0%	92	100%	1	100%	1	0%
	Petites sœurs des pauvres	5	60%	8	100%	2	100%	37	100%	34	0%	3	0%	4	100%				
	Résidence Yvon-Brunet			6	100%	4	50%	112	100%	37	0%	17	0%	18	100%	3	100%	2	0%
	Institut univ. de gériatrie de Montréal	84	79%	154	100%	47	38%	275	100%	184	0%	68	0%	42	100%			1	0%
	CHSLD Gamelin, Lavergne	13	100%	41	100%	22	23%	177	100%	80	0%	19	0%	59	100%	12	100%	1	0%
	CHSLD Gouin inc	2	100%	15	100%	1	100%	56	100%	12	0%	2	0%	17	100%			1	0%
	Résidences Laurendeau, Légaré, Louvain	15	80%	81	100%	15	20%	415	100%	124	0%	38	0%	24	100%	9	100%	1	0%
	CA Denis-Benjamin Viger	5	100%	3	100%	5	60%	65	100%	30	0%	5	0%	24	100%			1	0%
	CA Louis Riel	3	0%	5	100%	4	75%	44	100%	27	0%	12	0%	14	100%				
	CA Réal Morel	3	33%	4	100%	2	100%	62	100%	33	0%	7	0%	21	100%				
	CHSLD Bourget inc	3	100%	25	100%	2	100%	61	98%	24	0%	4	0%	16	100%			1	0%
	CHSLD Bussey inc	2	100%	7	100%	1	100%	25	100%	11	0%	1	0%	9	100%			1	0%
	Centre St-Georges - Groupe Roy Santé	3	67%	47	100%	7	100%	152	100%	44	0%	7	0%	70	100%			2	0%
	Centre Le Royer - Groupe Roy Santé	3	67%	22	100%	4	100%	61	100%	26	0%	7	0%	13	100%				
	CHSLD Ste-Rita	17	71%	12	100%	1	100%	31	100%	17	0%			8	100%				
	CHSLD Ste-Germaine Cousin	13	62%	11	100%	1	100%	27	100%	8	0%			8	100%				
	CHSLD Dollard-des-Ormeaux	23	70%	32	100%	7	100%	107	100%	38	0%	2	0%	14	100%				
	CHSLD Pierrefonds	13	62%	14	100%	2	100%	38	100%	17	0%	1	0%	4	100%			1	0%
	CHSLD Ville-Émard	13	62%	13	100%	1	100%	33	100%	13	0%			5	100%				

Question 23 : Répartition des effectifs par secteur d'emploi pour les CHSLD en 2000-2001

Nombre d'effectifs par secteur d'emploi et le ratio du personnel directement affecté aux soins du bénéficiaire en 2000-2001

		Professionnels et travail social		Infirmières		Techniciens		Paratechnique et soins infirmiers		Services auxiliaires et métiers		Employés de bureau		Infirmières auxiliaires		Éducateurs		Cadres et hors cadres	
REGION	Nom abrégé de l'établissement	Nombre en emploi	% du personnel affecté aux soins bénéficiaires	Nombre en emploi	% du personnel affecté aux soins bénéficiaires	Nombre en emploi	% du personnel affecté aux soins bénéficiaires	Nombre en emploi	% du personnel affecté aux soins bénéficiaires	Nombre en emploi	% du personnel affecté aux soins bénéficiaires	Nombre en emploi	% du personnel affecté aux soins bénéficiaires	Nombre en emploi	% du personnel affecté aux soins bénéficiaires	Nombre en emploi	% du personnel affecté aux soins bénéficiaires	Nombre en emploi	% du personnel affecté aux soins bénéficiaires
06	Centre Champlain - Marie-Victorin	7	86%	27	100%	10	60%	153	99%	72	0%	9	0%	31	100%			1	0%
	Centre Champlain - Villeray			6	100%	1	100%	19	95%	9	0%	1	0%	9	100%			1	0%
	CHSLD Mont-Royal	22	77%	47	100%	3	100%	146	100%	44	0%	8	0%	1	100%				
	Total 06	678	77%	1802	100%	635	47%	6900	100%	2977	0%	759	0%	1870	100%	56	100%	46	0%
07	CHSLD de Hull	30	73%	57	100%	28	32%	270	99%	123	0%	33	0%	85	100%	2	100%	1	0%
	CHSLD Champlain - Gatineau	5	100%	21	100%	1	0%	63	100%	22	0%	1	0%	12	100%			2	0%
	CHSLD Vigi de l'Outaouais	14	71%	23	100%	1	100%	68	100%	18	0%	2	0%	12	100%				
	Total 07	49	76%	101	100%	30	33%	401	100%	163	0%	36	0%	109	100%	2	100%	3	0%
08	Maison Pie XII	9	89%	18	100%	5	100%	93	100%	19	0%	5	0%	32	100%	1	100%	1	0%
	Total 08	9	89%	18	100%	5	100%	93	100%	19	0%	5	0%	32	100%	1	100%	1	0%
12	CRATCA et CHSLD de Beauce	63	87%	58	100%	25	32%	169	100%	119	0%	17	0%	115	100%	17	100%	2	0%
	CHSLD de l'Amiante	8	50%	43	100%	7	57%	125	100%	57	0%	9	0%	51	100%	6	100%	1	0%
	CH de l'Assomption inc	6	33%	32	100%	7	57%	59	100%	33	0%	8	0%	16	100%			0	0%
	Pavillon Bellevue inc			10	100%	2	50%	30	100%	10	0%			10	100%	1	100%	1	0%
	CA St-Joseph de Lévis inc	3	100%	16	100%	4	75%	74	100%	20	0%	6	0%	44	100%			1	0%
	CHSLD Notre-Dame de Lourdes	7	71%	10	100%	0		30	100%	17	0%			7	100%			1	0%
	Total 12	87	79%	169	100%	45	44%	487	100%	256	0%	40	0%	243	100%	24	100%	6	0%
13	CHSLD L'Orchidée blanche inc	1	0%	29	100%	2	100%	91	100%			4	0%	1	100%			1	0%
	CHSLD St-Jude inc	7	57%	22	100%	3	33%	119	100%	43	0%	6	0%	40	100%			1	0%
	Résidence Riviera inc	1	0%	9	100%	1	0%	47	100%	11	0%	2	0%	10	100%			1	0%
	Manoir St-Patrice inc	2	100%	18	100%	1	100%	57	100%	23	0%			15	100%			1	0%
	CHSLD Laval	10	70%	7	100%	9	44%	104	100%	54	0%	8	0%	47	100%	5	100%		
	Centre St-François inc	0		8	100%	2	100%	38	97%	7	0%	2	0%	10	100%			1	0%
	Centres gériatriques Le Bel Âge inc	1	100%	9	100%	3	67%	51	96%	14	0%	5	0%	7	100%			1	0%
	Total 13	22	64%	102	100%	21	57%	507	99%	152	0%	27	0%	130	100%	5	100%	6	0%
14	CHSLD de la Côte Boisée inc	12	75%	30	100%	8	63%	72	100%	32	0%	5	0%	20	100%			2	0%
	CHSLD Heather inc.	3	33%	19	100%	3	100%	47	100%	14	0%	3	0%	15	100%			1	0%
	CHSLD Le Château inc.	3	67%	12	100%	3	67%	53	100%	15	0%	2	0%	11	100%	1	100%	1	0%
	CHSLD Vigi Yves-Blais	13	69%	25	100%	1	100%	65	100%	16	0%	1	0%	15	100%				
	Total 14	31	68%	86	100%	15	73%	237	100%	77	0%	11	0%	61	100%	1	100%	4	0%
15	CHSLD de la Rivière du Nord	16	81%	48	100%	10	10%	214	100%	44	0%	8	0%	61	100%	4	100%	1	0%
	CHSLD Villa Soleil			28	100%	4	75%	115	100%	3	0%	6	0%	32	100%			0	0%
	Résidence de Lachute			6	100%			31	97%	18	0%	1	0%	4	100%			1	0%
	CHSLD Deux-Montagnes inc.	3	100%	14	100%			20	100%	7	0%	1	0%					1	0%
	CLSC-CHSLD Thérèse-de-Blainville (CHSLD)	32	81%	63	100%	21	43%	288	99%	74	0%	29	0%	70	100%			1	0%
	CHSLD de la Rive et de Mirabel	8	88%	35	100%	13	62%	216	100%	63	0%	11	0%	85	100%	6	100%	1	0%
	Total 15	59	83%	194	100%	48	44%	884	100%	209	0%	56	0%	252	100%	10	100%	5	0%
16	CHSLD Trèfle d'Or	20	80%	39	100%	16	50%	214	100%	67	0%	8	0%	45	100%	2	100%	1	0%
	CHSLD de la MRC de Champlain	23	91%	61	100%	18	61%	215	100%	71	0%	24	0%	45	100%	2	100%	1	0%
	CHSLD du Littoral	10	50%	61	100%	22	55%	254	99%	105	0%	17	0%	62	100%	31	100%	1	0%
	CLSC-CHSLD Haute-Yamaska (CHSLD)	10	100%	29	100%	6	83%	109	100%	39	0%	7	0%	43	100%	1	100%	1	0%

Question 23 : Répartition des effectifs par secteur d'emploi pour les CHSLD en 2000-2001

Nombre d'effectifs par secteur d'emploi et le ratio du personnel directement affecté aux soins du bénéficiaire en 2000-2001

		Professionnels et travail social		Infirmières		Techniciens		Paratechnique et soins infirmiers		Services auxiliaires et métiers		Employés de bureau		Infirmières auxiliaires		Éducateurs		Cadres et hors cadres	
REGION	Nom abrégé de l'établissement	Nombre en emploi	% du personnel affecté aux soins bénéficiaires	Nombre en emploi	% du personnel affecté aux soins bénéficiaires	Nombre en emploi	% du personnel affecté aux soins bénéficiaires	Nombre en emploi	% du personnel affecté aux soins bénéficiaires	Nombre en emploi	% du personnel affecté aux soins bénéficiaires	Nombre en emploi	% du personnel affecté aux soins bénéficiaires	Nombre en emploi	% du personnel affecté aux soins bénéficiaires	Nombre en emploi	% du personnel affecté aux soins bénéficiaires	Nombre en emploi	% du personnel affecté aux soins bénéficiaires
16	Centre Champlain - Rive-sud	2	50%	8	100%			13	100%	6	0%	1	0%						
	CH du Comté de Huntingdon	2	100%	13	100%	4	75%	48	100%	18	0%	2	0%	19	100%	0		1	0%
	Centre gériatrique Courville inc.			3	100%			13	100%	8	0%	1	0%	6	100%			1	0%
	CHSLD Jean-Louis Lapierre	1	100%	11	100%	2	50%	37	100%	11	0%			7	100%			1	0%
	CHSLD du Bas-Richelieu	16	100%	76	100%	33	58%	201	100%	39	0%	29	0%	67	100%			1	0%
	CHSLD des Trois Rives	16	50%	46	100%	18	50%	226	100%	76	0%	5	0%	64	100%	5	100%	1	0%
	CLSC-CHSLD MRC d'Acton (CHSLD)	1	100%	9	100%	2	100%	42	98%	21	0%	1	0%	19	100%			1	0%
	Accueil du Rivage inc.			8	100%	1	0%	26	100%	5	0%							1	0%
	CHSLD de Longueuil	2	50%	76	100%	30	70%	490	95%	149	0%	14	0%	74	100%	5	100%	1	0%
	Les Centres du Haut St-Laurent	19	95%	41	100%	12	67%	180	99%	82	0%	13	0%	80	100%	0		1	0%
	Florence Groulx inc.	1	100%	11	100%	1	0%	25	100%	6	0%	0	0%	4	100%			1	0%
	Centre Rouville	26	92%	49	100%	8	38%	190	100%	54	0%	17	0%	39	100%	6	100%		
	CA Marcelle Ferron inc.	5	80%	29	100%	5	80%	87	100%	38	0%	3	0%	10	100%	1	100%	1	0%
	Résidence Sorel-Tracy			19	100%	3	100%	51	100%	19	0%	4	0%	6	100%			1	0%
	CHSLD Vigi Brossard	13	62%	15	100%	2	100%	40	100%	11	0%	1	0%	7	100%				
	CHSLD Montérégie -Vigi	19	74%	22	100%	1	100%	52	100%	14	0%	2	0%	14	100%				
	Centre Champlain - Châteauguay	3	100%	19	100%	3	67%	63	98%	21	0%	2	0%	11	100%			1	0%
	Centre Champlain - Beloeil	2	100%	14	100%	3	100%	38	100%	10	0%	2	0%	6	100%				
Total 16		191	82%	659	100%	190	62%	2614	99%	870	0%	153	0%	628	100%	53	100%	16	0%
Total des régions		1377	78%	4003	100%	1256	50%	14421	99%	5649	0%	1418	0%	4247	100%	210	100%	115	0%

ÉTUDE DES CRÉDITS 2003-2004

MINISTÈRE DE LA SANTÉ ET DES SERVICES SOCIAUX

- Réponses aux questions particulières -

QUESTION NO 24

SANTÉ ET SERVICES SOCIAUX

Nombre de lits de longue durée au permis de chaque établissement par région, au 31 mars 2002, au 31 mars 2003 et prévisions pour 2004.

RÉPONSE NO 24

Voir question no 40 du Tome I des questions particulières.

ÉTUDE DES CRÉDITS 2003-2004

MINISTÈRE DE LA SANTÉ ET DES SERVICES SOCIAUX

- Réponses aux questions particulières -

QUESTION NO 25

SANTÉ ET SERVICES SOCIAUX

Nombre et nom des organismes communautaires bénévoles qui agissent auprès des personnes âgées et qui ont obtenu des subventions du ministère de la Santé et des Services sociaux pour l'année 2002-2003 et prévisions du budget dévolu à ces mêmes organismes pour l'année 2003-2004. Montant de la subvention.

RÉPONSE NO 25

Voir la question no 52 de la 1^{ère} partie du Tome II des questions particulières.

ÉTUDE DES CRÉDITS 2003-2004

MINISTÈRE DE LA SANTÉ ET DES SERVICES SOCIAUX

- Réponses aux questions particulières -

QUESTION NO 26

SANTÉ ET SERVICES SOCIAUX

Nombre de foyers privés pour personnes âgées, nombre de places disponibles dans chaque foyer, par région et par établissement, au 31 mars 2003 et prévisions pour 2003-2004.

RÉPONSE NO 26

Voir la question no 52 de la 1^{ère} partie du Tome II des questions particulières.

ÉTUDE DES CRÉDITS 2003-2004

MINISTÈRE DE LA SANTÉ ET DES SERVICES SOCIAUX

- Réponses aux questions particulières -

QUESTION NO 27

SANTÉ ET SERVICES SOCIAUX

Nombre de foyers privés qui ont ouvert leurs portes en 2002-2003 et prévisions pour l'année 2003-2004, incluant leur capacité d'accueil.

RÉPONSE NO 27

Voir la question no 52 de la 1^{ère} partie du Tome II des questions particulières.

ÉTUDE DES CRÉDITS 2003-2004

MINISTÈRE DE LA SANTÉ ET DES SERVICES SOCIAUX

- Réponses aux questions particulières -

QUESTION NO 28

SANTÉ ET SERVICES SOCIAUX

Nombre de places par région et par circonscription électorale dans les centres d'accueil publics au 31 mars 2003 et prévisions pour 2004.

RÉPONSE NO 28

Voir la question no 40 du Tome I des questions particulières.

ÉTUDE DES CRÉDITS 2003-2004

MINISTÈRE DE LA SANTÉ ET DES SERVICES SOCIAUX

- Réponses aux questions particulières -

QUESTION NO 29

SANTÉ ET SERVICES SOCIAUX

Nombre et description des plaintes enregistrées concernant les foyers pour personnes âgées en 2002-2003, incluant celles sous la supervision de la protectrice des usagers.

RÉPONSE NO 29

Voir la question no 52 de la 1^{ère} partie du Tome II des questions particulières.

ÉTUDE DES CRÉDITS 2003-2004

MINISTÈRE DE LA SANTÉ ET DES SERVICES SOCIAUX

- Réponses aux questions particulières -

QUESTION NO 30

RÉGIE DE L'ASSURANCE MALADIE DU QUÉBEC

Ventilation du budget du programme d'assurance médicaments pour les personnes âgées au 31 mars 2003. Indiquer le coût pour la prime, la franchise et la coassurance ainsi que les prévisions pour 2003-2004.

RÉPONSE NO 30

Voir questions nos 81, 82 et 83 des questions particulières de la Régie de l'assurance maladie du Québec.

ÉTUDE DES CRÉDITS 2003-2004

MINISTÈRE DE LA SANTÉ ET DES SERVICES SOCIAUX

- Réponses aux questions particulières -

QUESTION NO 31

RÉGIE DE L'ASSURANCE MALADIE DU QUÉBEC

Nombre de médecins actifs en CLSC, CH et CHSLD au 31 mars 2003 et prévisions pour 2003-2004.

RÉPONSE NO 31

Voir question no 92 des questions particulières de la Régie de l'assurance maladie du Québec.

PARTIE 3

ÉTUDE DES CRÉDITS 2003-2004

MINISTÈRE DE LA SANTÉ ET DES SERVICES SOCIAUX

- Réponses aux questions particulières -

QUESTION NO 11

Sommes accordées en 2002-2003 et prévisions 2003-2004 des sommes accordées pour le soutien aux organismes communautaires oeuvrant auprès des conjoints violents.

ÉTUDE DES CRÉDITS 2003-2004
QUESTION 11
ORGANISMES OEUVRANT AUPRÈS DES CONJOINTS VIOLENTS

MSSS SYSTEME BUDGETAIRE ET FINANCIER

PAGE: 1

(EXERCICES FINANCIERS 2001-2002 ET 2002-2003)

QUESTION 11 - ORG. OEUVRANT AUPRÈS DES CONJOINTS VIOLENTS

Catégorie	Org. communautaire	Montant 2001-2002	Montant 2002-2003
01 Bas St-Laurent			
Hommes en difficulté (2V)			
	Cont. agress. conjug. (C-TA-C)	84,659.00	86,268.00
	Trajectoires hommes du KRTB	84,659.00	86,268.00
		=====	=====
		169,318.00	172,536.00
		=====	=====
		169,318.00	172,536.00
02 Saguenay-Lac Saint-Jean			
Hommes en difficulté (2V)			
	Cran... d'Arrêt	42,040.00	42,906.00
		=====	=====
		42,040.00	42,906.00
		=====	=====
		42,040.00	42,906.00
03 Québec			
Hommes en difficulté (2V)			
	Autonhommie, cent. ress. cond.	89,923.00	97,310.00
	G.A.P.I.	133,574.00	146,950.00
		=====	=====
		223,497.00	244,260.00
		=====	=====
		223,497.00	244,260.00
04 Mauricie Centre-du-Québec			
Hommes en difficulté (2v)			
	Accord Mauricie inc.	107,327.00	109,366.00
	Halte Bois-Francs. Homme Alter	101,689.00	103,621.00
	Halte Drummond	101,689.00	103,621.00
		=====	=====
		310,705.00	316,608.00
		=====	=====
		310,705.00	316,608.00
05 Estrie			
Hommes en difficulté (2V)			
	Cent.interv.viol.ab.sex.Estrie	42,545.00	33,354.00
	Seuil Estrie	89,667.00	91,371.00
		=====	=====
		132,212.00	124,725.00
		=====	=====
		132,212.00	124,725.00
06 Montréal-Centre			
Hommes en difficulté (2V)			
	Clé des champs réseau entraide	1,172.00	
	Cnt. préventif héberg. famille	200,000.00	203,800.00
	Entraide pour hommes Montréal	70,818.00	72,164.00
	Group. Amorce		42,354.00
	Option: alternat. violen.conj.	114,302.00	116,474.00
	Pro gam	114,302.00	146,474.00
	Rés. hommes Québec (RHQ)	15,000.00	15,000.00
	S.A.C. serv. d'aide conjoints	92,500.00	94,257.00
		=====	=====
		608,094.00	690,523.00
		=====	=====
		608,094.00	690,523.00
07 Outaouais			
Hommes en difficulté (2V)			
	Donnes-toi une chance	36,177.00	36,864.00
	L'Impact - Rivière Gatineau	124,035.00	126,392.00
		=====	=====
		160,212.00	163,256.00
		=====	=====
		160,212.00	163,256.00
08 Abitibi-Témiscamingue			
Hommes en difficulté (2V)			
	Gr. image Témiscamingue	44,365.00	58,835.00
	Serv.aide trait.en appren.soci	15,000.00	22,435.00

(EXERCICES FINANCIERS 2001-2002 ET 2002-2003)

QUESTION 11 - ORG. OEUVRANT AUPRÈS DES CONJOINTS VIOLENTS

Catégorie	Org. communautaire	Montant 2001-2002	Montant 2002-2003
08 Abitibi-Témiscamingue			
Hommes en difficulté (2V)		59,365.00	82,270.00
		59,365.00	82,270.00
11 Gaspésie-Iles-de-la-Madeleine			
Hommes en difficulté (2V)	Interface Baie des Chaleurs	5,000.00	
		5,000.00	0.00
		5,000.00	0.00
12 Chaudière-Appalaches			
Hommes en difficulté (2V)	Entr. masculin Côte-Sud	77,258.00	82,046.00
	Hommes à hommes	71,774.00	82,046.00
	Serv. d'aide aux hommes agres.	87,580.00	84,149.00
	Vivre sans violence	71,774.00	82,046.00
		308,386.00	330,287.00
		308,386.00	330,287.00
13 Laval			
Hommes en difficulté (2V)	Centre interv. délinquance sex. CHOC	139,969.00	53,383.00 128,362.00
		139,969.00	181,745.00
		139,969.00	181,745.00
14 Lanaudière			
Hommes en difficulté (2v)	A coeur d'Homme-Réseau aide	85,000.00	85,000.00
	Cent. aide hommes de Lanaud.	107,040.00	112,479.00
	Parents unis, Repentigny		73,629.00
		192,040.00	271,108.00
		192,040.00	271,108.00
15 Laurentides			
Hommes en difficulté (2v)	A.C.C.R.O.C. Acc. coll. conjo.	145,865.00	149,163.00
	Paix prog. aide interv. inc.	59,450.00	64,106.00
		205,315.00	213,269.00
		205,315.00	213,269.00
16 Montérégie			
Hommes en difficulté (2V)	AVIF (Act. viol.interv. fami.)	100,777.00	100,777.00
	Entraide pour hommes V.-du-.R.	51,553.00	83,144.00
	Maison Le Passeur	51,553.00	86,805.00
	Prog. rég. d'interven. mascul.	100,170.00	112,170.00
	Ress. pr hommes Haute-Yamaska	101,553.00	101,553.00
	Via l'Anse	51,553.00	86,805.00
		457,159.00	571,254.00
		457,159.00	571,254.00
	Total provincial :	3,013,312.00	3,404,747.00

* * * FIN DU RAPPORT * * *

ÉTUDE DES CRÉDITS 2003-2004

MINISTÈRE DE LA SANTÉ ET DES SERVICES SOCIAUX

- Réponses aux questions particulières -

QUESTION NO 14

Liste des maisons d'aide et d'hébergement pour femmes victimes de violence conjugale et ventilation du budget global et alloué par établissement pour l'année 2001-2002, 2002-2003. Prévisions pour 2003-2004. Liste et localisation de tous les organismes qui ont été financés.

ÉTUDES DES CRÉDITS 2002-2003

QUESTION 72

**Maisons d'hébergement pour femmes victimes de violence
2002-2003**

Région	No. Fournisseur	Nom	Subvention 2002-2003
1	0359-7002	Débrouille héberg. pour femmes	316 472 \$
1	0284-4751	Gigogne	304 913 \$
1	0476-6598	L'Autre-Toit du KRTB	308 887 \$
Total		3	930 272 \$
2	0318-3332	Auberge de l'amitié Roberval	303 774 \$
2	0212-7348	Centre Amical de La Baie inc.	324 314 \$
2	0217-5156	Centre féminin du Saguenay	296 954 \$
2	0371-4342	Maison d'acc. & héb. Chambrée	279 853 \$
2	0370-1166	Maison halte secours	248 194 \$
2	0281-7062	Passerelle (Alma) inc.	300 374 \$
Total		6	1 753 463 \$
3	0233-5289	Mais. femmes Québec	329 007 \$
3	0318-3399	Mais. Hélène Lacroix	340 340 \$
3	0384-1228	Mais. la montée	291 085 \$
3	0507-5478	Maison du Coeur pour femmes	319 994 \$
3	0427-6572	Maison héberg. femmes immigr.	310 639 \$
3	0241-2054	Maison Kinsmen-Marie-Rollet	341 258 \$
3	0488-8210	Mirepi, Maison d'hébergement	311 907 \$
Total		7	2 244 230 \$
4	0404-1521	F.A.R. (fam. acc. référence)	340 348 \$
4	0384-7001	Maison de connivence inc.	334 150 \$
4	0660-4664	Maison D'héberg. la Volte-Face	332 899 \$
4	0512-7659	Maison La Nacelle	314 480 \$
4	0286-3595	Rose des vents de Drummond	330 156 \$
4	0429-6463	Séjournelle	334 109 \$
4	0241-1965	Toit de l'amitié	342 652 \$
Total		7	2 328 794 \$
5	0221-7339	Escale Estrie	400 582 \$
5	0359-6996	La bouée région. Lac Mégantic	324 524 \$
5	0462-1710	Méridienne maison d'hébergem.	331 739 \$
Total		3	1 056 845 \$
6	0282-0017	Assistance aux femmes de Mtl	320 596 \$
6	0403-8444	Auberge Madeleine	380 218 \$
6	0445-1365	Auberge shalom pour femmes	325 721 \$
6	0243-3654	Auberge transition	333 510 \$
6	0311-5516	Cons. direc. l'armée du salut	366 752 \$
6	0338-9889	Dauphinelle inc.	338 145 \$
6	0282-3219	Escale pour elle (Montréal)	323 884 \$
6	0444-8577	Foyer femmes autochtones Mtl	344 236 \$
6	0411-2074	Inter-Val 1175	336 890 \$
6		La rue des femmes de Montréal	35 666 \$
6	0445-0599	Logifem	276 019 \$
6	0474-7382	Mais. Dalauze c.héb. fem. viol	328 588 \$
6	0562-4622	Mais. grise Montréal	127 448 \$
6	0413-5745	Mais. Marguerite Montréal	328 485 \$
6	0349-5199	Maison d'hébergement Anjou	326 929 \$
6	0248-5647	Maison du réconfort	325 140 \$
6	0422-2857	Maison Flora Tristan	332 645 \$
6	0338-9897	Maison secours aux femmes Mtl	324 493 \$
6	0625-2738	maisons de l'Ancre	127 449 \$
6	0243-3647	Multi-Femmes	322 788 \$
6	0609-2043	Multi-femmes 2 Inc.	51 548 \$
6	0339-2404	Parados	339 925 \$
6		Passerelle	50 950 \$
6	0318-3415	Refuge femmes l'Ouest de l'Ile	332 589 \$
6	0473-7490	Transit 24	325 309 \$

ÉTUDES DES CRÉDITS 2002-2003

QUESTION 72

Maisons d'hébergement pour femmes victimes de violence 2002-2003

Région	No. Fournisseur	Nom	Subvention 2002-2003
6	0169-5139	Y.W.C.A.	120 771 \$
6		Bouclier d'Athéna	0 \$
6		Arrêt Secour	307 227 \$
6		Passager ressources pour F.	355 666 \$
Total		29	7 809 587 \$
7	0473-8886	Autre chez soi inc.	373 954 \$
7	0275-3838	Centre Mechtilde inc.	407 832 \$
7	0473-8878	Entourelle	285 778 \$
7	0243-9289	Halte-femme Haute-Gatineau	122 401 \$
7	0650-9392	Maison héb. pr Elles 2 Vallées	336 857 \$
7	0444-8569	Maison Libère-Elles	410 327 \$
7	0281-7054	Maison unies vers femmes	386 937 \$
Total		7	2 324 086 \$
8	0320-9509	Alternative pour elles	389 496 \$
8	0329-6068	Mais. héberg."Le Nid" Val d'Or	329 912 \$
8	0363-0415	Mais. Mikana	321 738 \$
8	0573-7671	Maison. d'hébergement Équinoxe	307 691 \$
Total		4	1 348 837 \$
9	0403-8485	La maison, le coin des femmes	319 323 \$
9	0630-6740	Mais. aide et héberg. Fermont	58 832 \$
9	0469-9781	Maison des femmes Baie-Comeau	325 343 \$
9	0461-4251	Maison l'amie d'elle	331 383 \$
Total		4	1 034 881 \$
10	0459-2176	Maison d'hébergem. l'Aquarelle	320 560 \$
Total		1	320 560 \$
11	0411-9020	Le centre Louise-Amélie	267 573 \$
11	0505-4796	Mais. héberg. Émergence	267 573 \$
11	0445-0664	Mais. héberg. L'Aid'elle	268 608 \$
11	0473-8894	Maison aide et héb l'Accalmie	216 958 \$
11	0378-3560	Maison d'héberg. l'Orée Pabos	216 958 \$
Total		5	1 237 670 \$
12	0338-3817	GITÉE INC.	320 413 \$
12	0298-5257	Havre des femmes	279 848 \$
12	0359-6988	Hâvre Éclaircie	303 111 \$
12	0342-6194	La Jonction pour elle inc.	316 495 \$
Total		4	1 219 867 \$
13	0539-6809	Maison Esther	358 387 \$
13	0306-6982	Maison le Prélude inc.	352 714 \$
Total		2	711 101 \$
14	0339-2412	Maison d'accueil La Traverse	311 701 \$
14	0493-9633	Regard en elle	322 483 \$
Total		2	634 184 \$
15	0403-8469	Citad'elle de Lachute (La)	330 146 \$
15	0266-4399	Maison d'accueil le Mitan inc.	358 533 \$
15	0384-1210	Maison d'Ariane	340 298 \$
15	0339-2420	Ombre-elle, maison d'hébergem.	338 624 \$
15	0384-7019	Passe r elle Hautes-Laurent.	350 457 \$
Total		5	1 718 058 \$
16	0241-2039	Accueil pour elle (L')	335 356 \$
16	0402-9963	Carrefour pour elle	332 560 \$
16	0304-7487	Clé sur la porte maison d'héb.	313 252 \$
16	0603-7949	Héb.urg.viol.conj.Vaud.-Soul.	161 267 \$
16	0339-2446	Horizon pour elle	302 771 \$
16	0424-2491	M. d'hébergement la Re-Source	301 148 \$
16	0473-7409	Maison hébergement pour elles	312 089 \$
16	0404-2735	Maison hébergement Simonne-M-C	283 442 \$

ÉTUDES DES CRÉDITS 2002-2003

QUESTION 72

**Maisons d'hébergement pour femmes victimes de violence
2002-2003**

Région	No. Fournisseur	Nom	Subvention 2002-2003
16	0318-3381	Maison Hina inc.	299 812 \$
16	0411-9715	Maison La Source du Richelieu	41 830 \$
16	0371-4417	Pavillon Marguerite Champlain	315 884 \$
16	0603-7170	Rés. Elle Haut St-Laurent	100 179 \$
Total		12	3 099 590 \$
17		Tungaasuvik (Kuujjuaq)	342 334 \$
17		Tunnavik (Kuujjuaraapik)	217 333 \$
17		initsiak (Salluit)	265 534 \$
Total		3	825 201 \$
Total National		104	30 597 226 \$

ÉTUDE DES CRÉDITS 2003-2004

MINISTÈRE DE LA SANTÉ ET DES SERVICES SOCIAUX

- Réponses aux questions particulières -

QUESTION NO 15

Ventilation globale et par établissement du financement des centres d'aide, de lutte contre les agressions à caractère sexuel (CALACS) pour les années 2001-2002, 2002-2003 et prévisions pour 2003-2004. Liste et localisation par région de tous les organismes qui ont été financés.

ÉTUDES DES CRÉDITS 2002-2003

QUESTION 73

CENTRES D'ACTION ET DE LUTTE CONTRE LES AGRESSIONS À CARACTÈRE SEXUEL

MSSS SYSTEME BUDGETAIRE ET FINANCIER

PAGE: 1

(EXERCICES FINANCIERS 2001-2002 ET 2002-2003)

	Catégorie	Org. communautaire	Montant 2001-2002	Montant 2002-2003
01 Bas St-Laurent	C.A.L.A.C.S (2N)	CALACS	204,203.00	208,083.00
			204,203.00	208,083.00
			204,203.00	208,083.00
02 Saguenay-Lac Saint-Jean	C.A.L.A.C.S (2N)	Maison ISA, centre d'aide	100,000.00	200,000.00
			100,000.00	200,000.00
			100,000.00	200,000.00
03 Québec	C.A.L.A.C.S (2N)	Viol-Secours	200,000.00	214,638.00
			200,000.00	214,638.00
			200,000.00	214,638.00
04 Mauricie Centre-du-Québec	C.A.L.A.C.S (2N)	C. aide & lutte contre agress. Centre d'aide Aqua-R-Elle Passerelle, cent. aide prév.	162,560.00 162,560.00 325,120.00	206,409.00 15,000.00 421,409.00
			325,120.00	421,409.00
			325,120.00	421,409.00
05 Estrie	C.A.L.A.C.S (2N)	C. aide & lutte contre agress.	202,560.00	206,409.00
			202,560.00	206,409.00
			202,560.00	206,409.00
06 Montréal-Centre	C.A.L.A.C.S (2N)	CALACS de l'ouest de l'île Comité femmes actives de Mtl Groupe d'aide et d'information Mouv. contre viol et inceste Trêve pour elle	203,532.00 203,506.00 203,482.00 305,155.00 915,675.00	103,590.00 207,399.00 207,373.00 207,348.00 207,363.00 933,073.00
			915,675.00	933,073.00
			915,675.00	933,073.00
07 Outaouais	C.A.L.A.C.S (2N)	C. aide & lutte contre agress.	252,928.00	257,733.00
			252,928.00	257,733.00
			252,928.00	257,733.00
08 Abitibi-Témiscamingue	C.A.L.A.C.S (2N)	Assaut sexuel sec. pour vict. Point d'Appui	160,000.00 160,000.00 320,000.00	205,183.00 205,183.00 410,366.00
			320,000.00	410,366.00
			320,000.00	410,366.00

(EXERCICES FINANCIERS 2001-2002 ET 2002-2003)

CALACS

	Catégorie	Org. communautaire	Montant 2001-2002	Montant 2002-2003
09 Côte-Nord	C.A.L.A.C.S (2n)	C.A.L.A.C.S. rég. Côte-Nord	202,767.00	206,619.00
			=====	=====
			202,767.00	206,619.00
			=====	=====
			202,767.00	206,619.00
11 Gaspésie-Iles-de-la-Madeleine	C.A.L.A.C.S (2N)	CALACS La Bôme-Gaspésie Regr. des femmes la sentinelle	202,563.00 50,400.00	206,412.00 51,358.00
			=====	=====
			252,963.00	257,770.00
			=====	=====
			252,963.00	257,770.00
12 Chaudière-Appalaches	C.A.L.A.C.S (2N)	C. d'aide & lutte contre agre. CALACS (littoral)	226,352.00 77,427.00	206,409.00 103,142.00
			=====	=====
			303,779.00	309,551.00
			=====	=====
			303,779.00	309,551.00
13 Laval	C.A.L.A.C.S (2N)	Cent.prév.interv. (CPIVAS) Centre interv. délinquance sex.	237,421.00 52,487.00	241,932.00 13,122.00
			=====	=====
			289,908.00	255,054.00
			=====	=====
			289,908.00	255,054.00
14 Lanaudière	C.A.L.A.C.S (2N)	C.A.L.A.C.S. Coup de coeur LA CHRYSALIDE	265,798.00 37,834.00	206,259.00 103,142.00
			=====	=====
			303,632.00	309,401.00
			=====	=====
			303,632.00	309,401.00
15 Laurentides	C.A.L.A.C.S (2N)	CALACS - Laurentides L'Élan cnt aide lutte agressio	223,928.00 101,219.00	228,167.00 103,135.00
			=====	=====
			325,147.00	331,302.00
			=====	=====
			325,147.00	331,302.00
16 Montérégie	C.A.L.A.C.S (2N)	Au coeur de l'unisson C. d'aide et de lutte Granby C. d'aide et prév. ass. sex. CALACS La Vigie Gr. entr. expression libre H R Traversée (Rive-Sud)	24,813.00 201,553.00 201,553.00 201,553.00 1,553.00 201,553.00	40,900.00 201,553.00 201,553.00 201,553.00 38,465.00 201,553.00
			=====	=====
			832,578.00	885,577.00
			=====	=====
			832,578.00	885,577.00
		Total provincial :	5,031,260.00	5,406,985.00
		Projets pilotes (ajout)	365,956.00	365,956.00
			=====	=====
			5,397,216.00	5,772,941.00

* * * FIN DU RAPPORT * * *

ÉTUDE DES CRÉDITS 2003-2004

MINISTÈRE DE LA SANTÉ ET DES SERVICES SOCIAUX

- Réponses aux questions particulières -

QUESTION NO 16

Ventilation globale et par établissement des centres de femmes pour les années 2001-2002, 2002-2003 et prévisions pour 2003-2004. Liste et localisation par région de tous les organismes qui ont été financés.

ÉTUDE DES CRÉDITS 2002-2003

QUESTION 74

Centres de femmes 2002-2003

Région	No.org. subv	Nom	Subvention PSOC 2002-2003	Actualisation de la politique gouvernementale	Total 2002-2003
01	0282-6782	Centre-femmes du Grand-Portage	73 643 \$	12 730 \$	86 373 \$
01 X		Centre-femmes La passerelle du Kamouraska	71 330 \$	15 000 \$	86 330 \$
01	0284-8166	La maison des femmes de la région de Rimouski	73 643 \$	12 730 \$	86 373 \$
01	0298-4409	Centre-femmes Catherine Leblond inc.	73 643 \$	12 730 \$	86 373 \$
01	0335-3893	Centre des femmes du Témiscouata	73 643 \$	12 730 \$	86 373 \$
01	0424-4018	Le centre des femmes du O-Pays	73 643 \$	12 730 \$	86 373 \$
01	0445-2702	Regroupement des femmes de la région de Matane	73 643 \$	12 730 \$	86 373 \$
01	0473-9843	Centre de femmes de la Vallée de la Matapédia inc.	73 643 \$	12 730 \$	86 373 \$
01	0653-7781	Centre Femmes de la Mitis	71 330 \$	15 000 \$	86 330 \$
Sous-total Bas-St-Laurent		9	658 161 \$	119 110 \$	777 271 \$
02	0271-2073	Centre de femmes mieux-être de Jonquièr Inc.	70 000 \$	15 000 \$	85 000 \$
02	0324-4811	Centre de femmes "La Source" Inc.	70 000 \$	15 000 \$	85 000 \$
02	0371-4383	Centre de femmes au Quatre-Temps	70 000 \$	15 000 \$	85 000 \$
02	0460-5416	Centre femmes du pays Maria-Chapdelaine	70 000 \$	15 000 \$	85 000 \$
Sous-total Saguenay-Lac-St-Jean		4	280 000 \$	60 000 \$	340 000 \$
03 X	0301-0089	Centre international des femmes Québec	99 312 \$	4 594 \$	103 906 \$
03	0384-2408	Le centre des femmes de la Basse-Ville	99 726 \$	4 615 \$	104 341 \$
03 X	0459-2150	Centre-femmes d'aujourd'hui	97 310 \$	4 496 \$	101 806 \$
03 X	0460-5408	Centre des femmes de Charlevoix	99 035 \$	4 581 \$	103 616 \$
03 X	0460-5424	Centre-femmes aux plurielles	104 212 \$	4 835 \$	109 047 \$
03 X	0468-6028	Centre femmes aux 3 A de Québec Inc.	97 310 \$	4 496 \$	101 806 \$
03 X	0473-9058	Regroupement des femmes sans emploi du Nord de Québec	67 795 \$	3 327 \$	71 122 \$

ÉTUDE DES CRÉDITS 2002-2003

QUESTION 74

Centres de femmes 2002-2003

Région	No org. subv.	Nom	Subvention PSOC 2002-2003	Actualisation de la politique gouvernementale	Total 2002-2003
03 X	0568-8379	Centre ressources pour femmes de Beauport (CRFB)	45 857 \$	2 250 \$	48 107 \$
Sous-total Québec		8	710 557 \$	33 194 \$	743 751 \$
04	0298-1850	La maison des femmes des Bois-Francis inc.	82 110 \$	4 421 \$	86 531 \$
04	0316-4126	Centre de femmes de Shawinigan inc.	82 110 \$	4 421 \$	86 531 \$
04	0320-9491	Maison des femmes de Drummondville	82 110 \$	4 421 \$	86 531 \$
04	0404-2123	Centre de femmes parmi elles	82 110 \$	4 421 \$	86 531 \$
04	0404-2933	Collectif des femmes de Nicolet & région	82 110 \$	4 421 \$	86 531 \$
04	0531-4711	Centre des femmes l'Héritage	82 110 \$	4 421 \$	86 531 \$
04	0655-2657	Femmes de Mékinac	35 665 \$	1 750 \$	37 415 \$
Sous-total Maurice-Bois-Francis		7	528 325 \$	28 276 \$	556 601 \$
05	0301-7142	Centre des femmes-Lennoxville et environs	75 388 \$	11 018 \$	86 406 \$
05 X	0384-1186	Centre des femmes de la Mrc du Granit	75 388 \$	11 018 \$	86 406 \$
05	0384-2416	Centre des femmes du Val St-François	75 388 \$	11 018 \$	86 406 \$
05	0404-2107	Passerelle de Weedon	75 388 \$	11 018 \$	86 406 \$
05	0438-6082	Centre des femmes la parolière	75 388 \$	11 018 \$	86 406 \$
05 X	0463-1636	Centre pour femmes immigrantes de Sherbrooke	75 388 \$	11 018 \$	86 406 \$
05	0564-9025	Centre des femmes Memphrémagog	71 929 \$	14 411 \$	86 340 \$
Sous-total Estrie		7	524 257 \$	80 519 \$	604 776 \$
06 X	0209-7319	Centre des femmes de Montréal	79 414 \$	7 067 \$	86 481 \$
06 X	0246-5763	La fondation du refuge pour femmes chez Doris Inc.	128 330 \$	6 297 \$	134 627 \$
06	0269-5021	Info-femmes Inc.	79 414 \$	7 067 \$	86 481 \$
06	0287-8221	Centre d'éducation et d'action des Femmes de Montréal inc.	79 414 \$	7 067 \$	86 481 \$

ÉTUDE DES CRÉDITS 2002-2003

QUESTION 74

Centres de femmes 2002-2003

Région	No.org. subv.	Nom	Subvention PSOC 2002-2003	Actualisation de la politique gouvernementale	Total 2002-2003
06	0306-1132	L'Echo des femmes de la petite patrie	79 414 \$	7 067 \$	86 481 \$
06	0311-5557	Centre des femmes de Verdun inc.	79 414 \$	7 067 \$	86 481 \$
06	0315-4101	Centre des femmes italiennes de Montréal Inc.	71 597 \$	14 738 \$	86 335 \$
06	0324-6667	Centre communautaire des femmes Sud-Asiatique	71 599 \$	14 736 \$	86 335 \$
06	0326-5113	Madame prend congé, centre de femmes de Pointe St-Charles	79 414 \$	7 067 \$	86 481 \$
06	0347-0705	Collectif des femmes immigrantes du Québec	20 380 \$	1 000 \$	21 380 \$
06	0368-9270	La Marie debout, centre d'éducation des femmes	79 414 \$	7 067 \$	86 481 \$
06	0371-5422	Centre des femmes de Rosemont	79 414 \$	7 067 \$	86 481 \$
06	0384-2424	Centre des femmes Rivière-des-Prairies	79 414 \$	7 067 \$	86 481 \$
06	0403-8477	Halte-femme Montreal-Nord	115 078 \$	4 728 \$	119 806 \$
06 X	0404-2073	Centre des femmes du Plateau Mont-Royal	79 414 \$	7 067 \$	86 481 \$
06 X	0404-2081	Concertation femme	79 414 \$	7 067 \$	86 481 \$
06	0404-2941	Centre des femmes de St-Laurent inc.	79 414 \$	7 067 \$	86 481 \$
06	0438-6116	Carrefour des femmes d'Anjou	79 414 \$	7 067 \$	86 481 \$
06	0486-2371	Centre des femmes d'ici et d'ailleurs	74 117 \$	12 264 \$	86 381 \$
06	0540-4272	Carrefour des femmes de St-Léonard	20 380 \$	65 000 \$	85 380 \$
06 X	0565-5998	La maison des femmes sourdes de Montréal	71 596 \$	14 738 \$	86 334 \$
06 X	0637-1199	Centre des femmes de Point-aux-Trembles	71 330 \$	15 000 \$	86 330 \$
06 X	0649-5345	Centre d'aide à la famille	20 380 \$	1 000 \$	21 380 \$
06 X	0649-5352	Centre des femmes interculturel Claire	20 380 \$	1 000 \$	21 380 \$
06	0649-5360	Centre des femmes West Island	20 380 \$	1 000 \$	21 380 \$
06	0649-5428	Femmes du monde à Côte-des-Neiges	71 330 \$	15 000 \$	86 330 \$
06	0657-7159	Afrique au féminin	71 330 \$	15 000 \$	86 330 \$

ÉTUDE DES CRÉDITS 2002-2003

QUESTION 74

Centres de femmes 2002-2003

Région	No org. subv	Nom	Subvention PSOC 2002-2003	Actualisation de la politique gouvernementale	Total 2002-2003
06 X		Bouclier d'Athéna (Note 1)	87 643 \$	4 300 \$	91 943 \$
06 X		Le groupe d'intervention en violence conjugale chez les lesbiennes (Note 2)	74 597 \$	11 738 \$	86 335 \$
Sous-total Montréal-Centre		29	2 042 829 \$	289 410 \$	2 332 239 \$
07	0384-0493	Le Centre Actu-Elle	84 262 \$	2 309 \$	86 571 \$
07	0424-2681	Antre-Hulloises inc.	98 632 \$	4 840 \$	103 472 \$
07	0577-2231	Le centre d'entraide La Destinée	72 138 \$	14 207 \$	86 345 \$
Sous-total Outaouais		3	255 032 \$	21 356 \$	276 388 \$
08 X	0362-6454	Le Comité de la condition féminine au Témiscamingue	71 087 \$	15 000 \$	86 087 \$
08	0429-6489	Centre de femmes l'Erigé	71 087 \$	15 000 \$	86 087 \$
08	0473-8845	Collectif féministe de Rouyn-Noranda	71 087 \$	15 000 \$	86 087 \$
Sous-total Abitibi-Témiscamingue		3	213 261 \$	45 000 \$	258 261 \$
09	0241-2005	Centre de femmes "l'Étincelle"	74 955 \$	11 442 \$	86 397 \$
09	0295-5201	Centre des femmes de Forestville Inc	74 955 \$	11 442 \$	86 397 \$
09	0424-2707	Alliance des femmes de Sacré-Cœur	74 955 \$	11 442 \$	86 397 \$
09	0464-9315	Centre femmes aux quatre vents	74 955 \$	11 442 \$	86 397 \$
09	0565-5303	Centre le volet des femmes	71 817 \$	14 521 \$	86 338 \$
Sous-total Côte-Nord		5	371 637 \$	60 289 \$	431 926 \$
10	0282-1247	Centre de femmes les "Elles" du Nord	76 439 \$	8 561 \$	85 000 \$
10	0561-8889	Ilôt d'Espoir	70 000 \$	15 000 \$	85 000 \$
10	0657-7142	Femmes d'actions, femmes de résultats	20 000 \$	1 000 \$	21 000 \$
10		Centre de femmes les "Essentielles" de Chapais	20 000 \$	1 000 \$	21 000 \$
10		Regroupement des femmes de Valcanton	20 000 \$	1 000 \$	21 000 \$

ÉTUDE DES CRÉDITS 2002-2003

QUESTION 74

Centres de femmes 2002-2003

Region	No org. subv	Nom	Subvention PSOC 2002-2003	Actualisation de la politique gouvernementale	Total 2002-2003
Sous-total Nord-du-Québec		5	206 439 \$	26 561 \$	233 000 \$
11	0298-4425	Regroupement des femmes de Gaspé inc.	74 509 \$	11 880 \$	86 389 \$
11	0336-1433	Regroupement des femmes La Sentinelle inc.	74 509 \$	11 880 \$	86 389 \$
11	0445-2694	Femmes en mouvement Inc.	74 509 \$	11 880 \$	86 389 \$
11	0463-1644	Centr'elles comité d'action des femmes d'Avignon	74 509 \$	11 880 \$	86 389 \$
11	0619-0631	Femmes " Entre - Elles "	74 509 \$	11 880 \$	86 389 \$
Sous-total Gaspésie-Iles-de-la-Madelei		8	372 545 \$	59 400 \$	431 945 \$
12	0322-3476	Centre-Femme de Beauce Inc.	73 631 \$	12 742 \$	86 373 \$
12	0371-5463	Le centre de référence pour les femmes de la Région de Thetford Mines	73 631 \$	12 742 \$	86 373 \$
12	0371-7089	Centre-femmes "La Jardilec" Inc.	73 631 \$	12 742 \$	86 373 \$
12	0445-0631	Centre-femmes de Lotbinière	73 631 \$	12 742 \$	86 373 \$
12	0642-4113	Centre Femmes L'Ancrage	71 330 \$	15 000 \$	86 330 \$
12	0650-9400	Centre-femmes de Bellechasse	20 000 \$	1 000 \$	21 000 \$
Sous-total Chaudière-Appalaches		6	385 854 \$	66 968 \$	452 822 \$
13	0300-2250	Centre des femmes de Laval	117 666 \$	6 774 \$	124 440 \$
13	0655-8381	Centre des femmes italiennes de Laval (note 3)	20 000 \$	- \$	20 000 \$
Sous-total Laval		2	137 666 \$	6 774 \$	144 440 \$
14	0373-7699	Avec des elles Inc.	83 237 \$	3 315 \$	86 552 \$
14	0373-7756	Centre Arc-en-ci-elle Inc.	76 351 \$	10 073 \$	86 424 \$
14	0373-7780	Centre de F.A.M. Des Moulins	76 351 \$	10 073 \$	86 424 \$
14	0460-5531	Inter-femmes Inc.	77 987 \$	8 467 \$	86 454 \$
14	0485-5037	"Au coeur des femmes" Centre pour femmes	99 812 \$	4 898 \$	104 710 \$

ÉTUDE DES CRÉDITS 2002-2003

QUESTION 74

Centres de femmes 2002-2003

Région	No org. subv	Nom	Subvention PSOC 2002-2003	Actualisation de la politique gouvernementale	Total 2002-2003
14	0493-9666	Centre de femmes Montcalm	77 986 \$	8 468 \$	86 454 \$
14	0541-5385	Centre de femmes Marie-Dupuis	72 103 \$	14 241 \$	86 344 \$
Sous-total Lanuadière		7	563 827 \$	59 535 \$	623 362 \$
15	0373-7715	Carrefour des femmes du Grand Lachute	92 317 \$	4 472 \$	96 789 \$
15	0445-0649	Centre des femmes de Saint-Eustache	92 631 \$	4 472 \$	97 103 \$
15	0473-8969	Le centre de femmes les unes et les autres Inc.	123 983 \$	6 083 \$	130 066 \$
15	0571-4027	La Colombe	78 746 \$	10 511 \$	89 257 \$
15	0571-4050	Regroupement "Signé Femme" de la Vallée de la Rouge inc	78 098 \$	10 511 \$	88 609 \$
15	0611-9838	Centre Rayons de Femmes Thérèse-De-Blainville	81 608 \$	6 945 \$	88 553 \$
Sous-total Laurentides		6	547 383 \$	42 994 \$	590 377 \$
16 X	0246-3123	Service d'entraide vie nouvelle (Le)	74 654 \$	10 346 \$	85 000 \$
16 X	0281-7492	Com'femme	28 567 \$	1 077 \$	29 644 \$
16 X	0299-1560	Re-nou-vie	70 777 \$	14 223 \$	85 000 \$
16	0337-5961	La collective par et pour elle Inc.	70 777 \$	14 223 \$	85 000 \$
16	0362-6470	Entr'elles Granby inc.	70 777 \$	14 223 \$	85 000 \$
16 X	0370-9615	Inform'elle	74 654 \$	10 346 \$	85 000 \$
16	0374-2350	Centre de femmes l'Eclaircie	70 777 \$	14 223 \$	85 000 \$
16	0404-2925	Centre de femme la moisson	71 553 \$	13 447 \$	85 000 \$
16	0445-0615	Centre d'information et de documentation des femmes	76 113 \$	8 887 \$	85 000 \$
16	0445-0623	Centre de femmes de la Vallée des Patriotes	71 553 \$	13 447 \$	85 000 \$
16	0564-9017	D'main de femmes	71 553 \$	13 447 \$	85 000 \$
16	0625-5715	Centre de femmes La Marg'elle inc.	71 553 \$	13 447 \$	85 000 \$

ÉTUDE DES CRÉDITS 2002-2003

QUESTION 74

Centres de femmes 2002-2003

Region	No org. subv	Nom	Subvention PSOC 2002-2003	Actualisation de la politique gouvernementale	Total 2002-2003
16	0628-6223	Centre Le Faré	71 553 \$	19 058 \$	90 611 \$
16	0634-8403	Entre Ailes Ste-Julie	28 567 \$	1 078 \$	29 645 \$
16		Ressources-Femmes de la région d'Acton	9 470 \$	- \$	9 470 \$
16	0655-8522	Association Avante	21 553 \$	1 078 \$	22 631 \$
Sous-total Montérégie		15	954 451 \$	162 550 \$	1 117 001 \$
Total du nombre d'organismes		127			
Sous-total régional (02-03-01-01)			8 752 224 \$	1 161 936 \$	9 914 160 \$
Sous-total National (01-03-03-01)			115 000 \$		
Grand total			8 867 224 \$		

LES CENTRES DE FEMMES QUI NE SONT PAS MEMBRES DE L'R DES CENTRES DE FEMMES SONT INDIQUÉS PAR UN X DANS LA COLONNE DE GAUCHE.

Note 1 - Pour le bouclier Bouclier d'Athéna (reg. 06), un montant de 16 046 \$ provient de la région 13 - Laval.

Note 2 - Pour le groupe d'intervention en violence conjugale chez les lesbiennes (reg. 06), un montant de 3 000 \$ provenant d'un fonds d'urgence est inclus

Note 3 - Financement non reconduit en 2003-2004