
Commission parlementaire
des Affaires sociales
pour

L'ÉTUDE DES CRÉDITS 2002-2003

RÉPONSES AUX QUESTIONS PARTICULIÈRES

MINISTÈRE DE LA SANTÉ
ET DES SERVICES SOCIAUX

TOME I



Gouvernement du Québec
Ministère de la Santé et des Services sociaux

ÉTUDE DES CRÉDITS 2002-2003

DEMANDE DE RENSEIGNEMENTS PARTICULIERS DE L'OPPOSITION OFFICIELLE

MINISTÈRE DE LA SANTÉ ET DES SERVICES SOCIAUX

TOME I

TABLE DES MATIÈRES

	<u>Pages</u>
1. Regroupement par régions des établissements du réseau de la Santé et des Services sociaux (CH, CHSLD, CLSC, etc.). Pour chacun, fournir pour les années financières 1999-2000, 2000-2001 et 2001-2002 :	Tome II
a) le budget annuel et la subvention annuelle de fonctionnement;	
b) tout budget spécial, en précisant sa nature et s'il est récurrent;	
c) déficit, autorisation d'emprunt.	
2. Taux d'occupation pour 2000-2001 et 2001-2002 de tous les centres hospitaliers du réseau, par hôpitaux et par spécialités, et listes d'attente (nombre et délais) du réseau par hôpitaux pour les chirurgies d'un jour et les chirurgies avec hospitalisation et par spécialités pour les périodes du 31 mars 2000 au 31 mars 2001 et du 31 mars 2001 au 31 mars 2002.	Tome II
3. Nombre de patients en hébergement dans les hôpitaux de soins de courte durée (incluant tous les hôpitaux universitaires), par établissements, au 31 mars 2001 et au 31 mars 2002, et nombre maximal de patients prévus au permis pour 2000-2001 et 2001-2002.	1 à 17
4. Budget accordé au Programme de maintien à domicile pour personnes âgées, en 2000-2001 et 2001-2002, pour chacun des CLSC, dans chacune des régions. Nombre et pourcentage de personnes qui ont bénéficié de services d'aide à domicile et de soins à domicile dans le cadre de ce programme. Fournir les listes d'attente pour chaque CLSC dans ce programme.	18 – 19
5. Contraintes et allocations budgétaires pour chacun des CLSC :	20 – 21
a) dans chacune des régions pour les années 2000-2001 et 2001-2002;	
b) par programmes pour les années 2000-2001 et 2001-2002;	
c) comparaison per capita pour les années 2000-2001 et 2001-2002.	

- | | | |
|-----|---|----------|
| 6. | Ventilation de l'enveloppe budgétaire allouée pour les ressources alternatives en santé mentale dans chacune des régions pour les années 1999-2000, 2000-2001 et 2001-2002. | 22 – 23 |
| 7. | Budget alloué aux établissements de santé à vocation psychiatrique par établissements et par régions pour les années 1999-2000, 2000-2001 et 2001-2002. | Tome II |
| 8. | Nombre de lits de courte durée par 1 000 habitants, dans chaque région, et nombre de jours d'hospitalisation par 1 000 habitants, par régions, au 31 mars des années 2000, 2001 et 2002 :

a) nombre de lits de soins de longue durée par 1 000 habitants, par régions, au 31 mars des années 2000, 2001 et 2002. | 24 à 27 |
| 9. | Pour les chirurgies électives, au 31 mars des années 1999, 2000, 2001 et 2002 :

a) nombre de personnes en attente par types de chirurgie et global;
b) délai moyen d'attente;
c) moyenne provinciale;
d) moyenne par régions;
e) moyenne par centres hospitaliers;
f) comparaison avec l'Ontario, l'Alberta et les États-Unis. | 28 à 97 |
| 10. | Pour les chirurgies d'un jour au 31 mars 1999, 2000, 2001 et 2002 :

a) pourcentage provincial;
b) pourcentage par régions et par établissements;
c) nombre de personnes en attente par types de chirurgie et global;
d) délai moyen d'attente;
e) moyenne provinciale;
f) moyenne par régions;
g) moyenne par centres hospitaliers;
h) comparaison avec l'Ontario, l'Alberta et les États-Unis. | 98 à 100 |
| 11. | Pour les soins palliatifs au 31 mars 2000, 2001 et 2002 :

a) nombre de programmes;
b) liste des centres ou des maisons spécialisés;
c) nombre de personnes qui ont bénéficié de ces programmes, par régions;
d) budget accordé pour chacun des programmes. | Tome II |

- | | | |
|-----|--|-----------|
| 12. | Pour la désinstitutionnalisation des malades psychiatriques, au 31 mars des années 2000, 2001 et 2002 : | Tome II |
| | <ul style="list-style-type: none"> a) nombre de personnes qui en ont bénéficié; b) nombre de lits fermés par établissements (incluant l'hôpital St-Julien), par régions; c) montants alloués aux ressources intermédiaires, aux familles d'accueil et aux organismes communautaires pour l'hébergement des personnes qui ont quitté ces établissements; d) évaluation des réductions de dépenses au sein des établissements liées à la désinstitutionnalisation de ces patients. | |
| 13. | Nombre de personnes (permanentes, à temps plein, à temps partiel) affectées au maintien à domicile dans chacun des CLSC et sommes versées à des agences privées de soins de maintien à domicile pour chacun des CLSC pour les années 1999-2000, 2000-2001 et 2001-2002. | Tome II |
| 14. | Indicateurs pour l'évaluation de la performance établis par le ministère de la Santé et des Services sociaux pour les centres hospitaliers, les CLSC, les CHSLD et les centres de réadaptation et données produites sur le suivi de ces indicateurs. | Tome II |
| 15. | Ventilation détaillée par catégories de dépenses de chacun des budgets 2000-2001 et 2001-2002, des dépenses réelles de chaque régie régionale, du nombre d'effectifs à temps complet (ETC) et du nombre de médecins et d'infirmières qui travaillent dans chaque régie régionale (incluant cadres, professionnels, ouvriers, personnel de soutien). | Tome II |
| 16. | Ventilation détaillée des budgets 1999-2000, 2000-2001 et 2001-2002 et des dépenses, par régions, de chaque département de santé publique, du nombre de postes à temps plein ou équivalents temps complet et du nombre de médecins et d'infirmières qui y travaillent (incluant cadres, professionnels, ouvriers, personnel de soutien). | Tome II |
| 17. | Ventilation détaillée des budgets 1999-2000, 2000-2001 et 2001-2002 et des dépenses, par régions, de chaque centre hospitalier, du nombre de postes à temps plein ou équivalents temps complet et du nombre de médecins et d'infirmières qui y travaillent (incluant cadres, professionnels, ouvriers, personnel de soutien). | Tome II |
| 18. | Actions posées et crédits dispensés pour donner suite au rapport Dicaire portant sur les services préhospitaliers d'urgence. | 101 – 102 |
| 19. | Ventilation détaillée pour la mise en place d'un programme de premiers répondants (recrutement, formation, etc). | 103 – 104 |

- | | | |
|-----|--|-----------|
| 20. | Moyenne des délais de réponse de la Corporation Urgences-Santé pour les années 2000-2001 et 2001-2002. Ventilation des budgets alloués, en précisant notamment : | 105 à 110 |
| | a) s'il y a un défibrillateur dans chaque ambulance (sinon, indiquer combien ne sont pas pourvues de cet équipement); | |
| | b) le nombre de postes et détails (infirmières, infirmiers, chauffeurs, répartiteurs, etc.); | |
| | c) le coût des immobilisations; | |
| | d) le nombre de déplacements d'un établissement à un autre, de transports, de détournements, etc.; | |
| | e) le maintien d'appels reçus (répartition entre urgents et non-urgents); | |
| | f) le nombre d'unités d'ambulances. | |
| 21. | Les impacts financiers de la nouvelle convention collective avec les ambulanciers. | 111 |
| 22. | Coûts et impacts financiers des moyens de pression des ambulanciers pour l'année 2001-2002, liste des inventaires pour les équipements égarés et la perte financière absorbée en découlant et par régions. | 112 |
| 23. | Concernant les services préhospitaliers d'urgence, moyenne des délais de réponse par régions et budget accordé par régions et per capita pour 2000-2001 et 2001-2002. | Tome II |
| 24. | Ventilation détaillée, pour chacun des établissements du réseau, des projets d'investissement, d'équipement, de construction et de rénovation retenus pour les années 1999-2000, 2000-2001, 2001-2002 et prévisions pour 2002-2003. Étapes de réalisation de chaque projet et liste des demandes non retenues, avec les motifs invoqués. | Tome II |
| 25. | Nombre de nouveaux lits ouverts en centres d'accueil, en centres d'hébergement et en centres hospitaliers de soins de longue durée, au 31 mars 2002, par régions, en précisant le nom de l'établissement. Ajouter la comparaison avec la situation qui prévalait au 31 mars 1999, au 31 mars 2000 et au 31 mars 2001. | 113 – 114 |
| 26. | Pour les années 1999-2000, 2000-2001, 2001-2002 et prévisions pour 2002-2003 du nombre de centres d'accueil et de centres d'hébergement construits ou qui ont obtenu l'autorisation de construire. Indiquer les étapes réalisation de chaque projet et la liste des demandes non retenues, avec les motifs invoqués. | Tome II |

27. Du 31 mars 1999 au 31 mars 2002, pour chacun des établissements du réseau, par régions, les décisions prises pour atteindre l'équilibre budgétaire :
- Tome II
- a) montant global des coupures budgétaires;
 - b) services à la population coupés;
 - c) nombre de lits fermés, temporairement ou définitivement, incluant les départements concernés et les dates de fermeture;
 - d) nombre et identification des postes abolis;
 - e) coupures et réorganisation administratives réalisées et prévues;
 - f) réduction d'activités aux départements d'analyse, d'admission, de radiologie, dans les cliniques externes, etc.;
 - g) réduction du taux d'occupation;
 - h) établissements, par régions, qui n'ont pas atteint l'équilibre budgétaire au 31 mars 2001 et détails des motifs pour chacun de ces établissements;
 - i) dépenses 1999-2000, 2000-2001 et 2001-2002 pour chaque centre fermé ou qui a changé de vocation depuis le 1^{er} avril 1997;
 - j) bilan de l'utilisation actuelle de chacun des établissements fermés depuis 1996 et coûts de la transformation.
28. Établissements du réseau, par régions, qui ont eu recours, au 31 mars 2002, à des agences privées d'infirmières, de laboratoires et de buanderies avec, pour chaque établissement, les dates, les coûts encourus et le nom des agences privées. Ajouter la comparaison avec la situation qui prévalait au 31 mars des années 1999, 2000 et 2001.
- Tome II
29. Plans de redéploiement de la main-d'oeuvre des établissements visés par une fermeture, une transformation, réaménagement ou cessation d'activités, par régions, en 1999-2000, 2000-2001 et 2001-2002 :
- Tome II
- a) coûts du plan de redéploiement;
 - b) économies réalisées par la fermeture;
 - c) perte d'emplois temps partiel (ETC);
 - d) perte d'emplois temps plein (ETC).
30. a) Nombre de postes équivalents temps complet en attente au service de placement provincial, par régions et par titres d'emplois, au 31 mars 2001 et au 31 mars 2002;
- b) Préciser le nombre d'employés en disponibilité en raison de l'application de la clause du 50 kilomètres au 31 mars 2000, au 31 mars 2001 et au 31 mars 2002;
- c) Indiquer le coût total afférent à ces employés en disponibilité au 31 mars 2000, au 31 mars 2001 et au 31 mars 2002.
- 115 – 116
31. Ventilation des dépenses liées aux bénéfices des employés du réseau, incluant le MSSS, pour les années 1999-2000, 2000-2001, 2001-2002 et prévisions 2002-2003 :
- Tome II
- a) congés de maladie et assurance salaire;
 - b) libérations syndicales et motifs;
 - c) arbitrages des griefs payés par l'employeur;
 - d) coût et taux d'absentéisme des employés du réseau de la santé.

32. Répartition des effectifs par secteurs d'emploi équivalents temps plein en 2000-2001 et 2001-2002. Tome II
33. Bilan au 31 mars 2002 du nombre d'employés qui ont bénéficié du programme de mises à la retraite et répartition par titres d'emploi. 117
34. Ventilation des crédits alloués pour l'année 2001-2002 à chacune des régions régionales pour les services suivants et prévisions pour 2002-2003 : Tome II
- a) adoption internationale;
 - b) protection de la jeunesse;
 - c) toxicomanie;
 - d) alcoolisme;
 - e) maintien à domicile;
 - f) santé mentale et santé physique;
 - g) réadaptation;
 - h) suicide;
 - i) prévention liée aux jeux de hasard.
35. Nombre de personnes en attente, délais d'attente moyens et coûts estimés pour combler cette lacune d'accessibilité aux services spécialisés pour chacun des services spécialisés de réadaptation en déficience physique selon la région sociosanitaire au 31 mars 2002 et comparaison avec le 31 mars 2001 : Tome II
- a) adultes et aînés;
 - b) enfants.
36. Budgets alloués aux centres jeunesse de chacune des régions pour les années 2001-2002 et prévisions pour 2002-2003 (inclure leur déficit accumulé s'il y a lieu). Tome II
37. Les effectifs de chacun des centres jeunesse et CLSC, le taux d'absentéisme et le nombre de dossiers traités pour chacun d'eux pour les années 2000-2001 et 2001-2002. Tome II
38. Actions posées et crédits dispensés suite au dépôt du rapport Cloutier portant sur les familles d'accueil et intervention jeunesse. 118 - 119

39.	Nombre de familles d'accueil, de centres d'accueil et de centres d'hébergement, de centres d'accueil et de réadaptation, de centres de jour et de maisons d'hébergement, pour chaque régie régionale, pour les catégories de personnes suivantes, s'il y a lieu, pour l'année 2001-2002 :	120
	<ul style="list-style-type: none"> a) les jeunes; b) les adultes; c) les personnes âgées; d) les handicapés physiques; e) les handicapés intellectuels; f) les alcooliques et toxicomanes. 	
40.	Nombre de bénéficiaires de chacune de ces ressources ou établissements, pour chacune des catégories de personnes énumérées et liste d'attente au 31 mars 2002.	121 à 168
41.	Pour le programme OLO, budgets accordés aux régies régionales, globalement et par régions, nombre de demandes reçues et nombre de demandes acceptées, par régions, au 31 mars 2002. Ajouter la comparaison avec la situation qui prévalait au 31 mars 2001.	169 – 170
42.	Suicide :	Tome II
	<ul style="list-style-type: none"> a) enveloppe budgétaire provinciale investie au 31 mars 2002; b) enveloppe budgétaire, par régions, au 31 mars 2002; c) listes des organismes d'intervention, par régions; d) listes des organismes qui ont reçu des subventions (incluant les noms et les montants) au 31 mars 2002; e) comparaison de l'enveloppe budgétaire provinciale attribuée au 31 mars 2001; f) statistiques sur les taux de suicide par catégories d'âge au 31 mars 2002. 	
43.	Nombre de lits de courte durée aux permis de chaque établissement, par régions, inscrits au 31 mars 1999, 2000, 2001 et 2002.	171 à 175
44.	Nombre de lits de longue durée aux permis de chaque établissement, par régions, inscrits au 31 mars 1999, 2000, 2001 et 2002.	176 à 184
45.	Liste des organismes communautaires qui ont demandé et qui reçu des subventions, dans le cadre du Programme de financement aux organismes communautaires du ministère de la Santé et des Services sociaux, par régions et par secteurs, pour 2001-2002. Montants demandés et montants accordés. Ajouter le budget global accordé à ce programme pour 2000-2001 et 2001-2002. Inclure également les organismes dont la demande de subvention a été refusée.	185 à 247

- | | | |
|-----|---|-----------|
| 46. | Liste des organismes communautaires qui ont fait ou reçu une demande d'exception suite au décret 1300-2001 paru dans la Gazette officielle du 21 novembre 2001. | Tome II |
| 47. | Évolution des paiements de transferts du gouvernement fédéral et revenus de la péréquation dans le secteur de la santé pour les années 1995-1996, 1996-1997, 1997-1998, 1998-1999, 1999-2000, 2000-2001, 2001-2002 et prévisions pour 2002-2003. | Tome II |
| 48. | Pour tous les contrats de construction, de rénovation ou de réfection octroyés par la Corporation d'hébergement du Québec, pour 2001-2002 :
a) professionnels choisis;
b) membres des comités de sélection;
c) coût original et coût final du projet;
d) entrepreneurs qui ont effectué les travaux;
e) entreprises qui contrôlent les coûts. | Tome II |
| 49. | Fournir la liste de tout autre contrat accordé par la Corporation d'hébergement du Québec en indiquant le nom de la firme retenue et le montant du contrat et préciser si le contrat a été accordé par appel d'offres ou sur invitation. | Tome II |
| 50. | Liste détaillée des contrats donnés par le ministère de la Santé et des Services sociaux pour 2001-2002 qui ont fait l'objet d'un versement supplémentaire par rapport au montant initial, montant du surplus versé, montant du contrat initial, raisons du dépassement et nom de l'entreprise qui a réalisé le contrat. Liste détaillée des contrats donnés par les régies régionales. | 248 |
| 51. | Nombre de dossiers en attente d'évaluation et de prise en charge à la Direction de la protection de la jeunesse, pour chacune des régions du Québec, et délais d'attente en 2001-2002. Pour les délais d'attente, ajouter la comparaison avec la situation qui prévalait au 31 mars 2001. | 249 – 250 |
| 52. | Liste des nouvelles maisons d'hébergement jeunesse subventionnées en 2000-2001 et 2001-2002 et montant des subventions versées (avec le nombre de lits par maisons). Comité d'origine pour chacune des maisons. | 251 – 252 |
| 53. | Liste des maisons d'hébergement pour les sidéens subventionnées en 2001-2002 et montant des subventions versées (avec le nombre de lits par maisons). Comité d'origine pour chacune des maisons. Ajouter la comparaison avec la situation qui prévalait au 31 mars 2001. | Tome II |

54. Adoption internationale :

253 à 259

- a) nombre de projets d'adoption, pour 1999-2000, 2000-2001 et 2001-2002 et nombre d'adoptions réalisées, au 31 mars 2002, avec les pays d'adoption;
- b) liste des organismes reconnus comme intermédiaires par le Secrétariat à l'adoption internationale, avec noms et adresses de ces organismes pour 2001-2002;
- c) état d'avancement des travaux du Québec pour l'application de la Convention de La Haye sur l'adoption internationale;
- d) nombre de projets d'adoption qui ont échoué en raison de l'absence de mesures administratives au Québec prévues à la Convention de La Haye sur l'adoption internationale depuis 1996.

55. Personnes âgées :

260

- a) nombre d'organismes communautaires bénévoles qui agissent auprès des personnes âgées et qui ont obtenu des subventions du ministère de la Santé et des Services sociaux, pour l'année financière 2001-2002, par régions;
- b) nombre de foyers privés pour personnes âgées, nombre de places disponibles dans chaque foyer, par régions et par établissements, au 31 mars 2002 (ajouter la comparaison avec la situation qui prévalait au 31 mars 2001);
- c) nombre de foyers privés qui ont ouvert leurs portes en 2001-2002, par régions (ajouter la comparaison pour les années 2000-2001 et 2001-2002);
- d) nombre de places, par régions, dans les centres d'accueil publics au 31 mars 2002 et comparaison au 31 mars 2001;
- e) nombre et description des plaintes enregistrées concernant les foyers pour personnes âgées en 2000-2001 et en 2001-2002.

56. Polytoxicomanie, relativement à la lutte à la drogue pour les années 2000-2001 et 2001-2002 :

Tome II

- a) sommes affectées à la prévention pour l'ensemble du Québec et par régions;
- b) sommes affectées à la réhabilitation pour l'ensemble du Québec et par régions;
- c) organismes oeuvrant dans ce domaine au 31 mars 2002 et comparaison au 31 mars 2001;
- d) pour l'année financière 2001-2002, organismes qui ont demandé une aide financière et organismes qui ont reçu une subvention, en indiquant :
 - le nom de l'organisme;
 - la région;
 - le montant demandé;
 - le montant reçu.

57. Ventilation des budgets attribués à la prévention, par régions, au 31 mars 2002 et projections pour l'année 2002-2003 et comparaison avec les autres provinces canadiennes.

261 à 263

58.	Liste des autorisations d'emprunt accordées, par régions et par établissements et indiquer les montants accordés au 31 mars 2002. Ajouter la comparaison avec la situation qui prévalait au 31 mars 2000 et au 31 mars 2001.	264 – 265
59.	Pour chacune des années 1999-2000, 2000-2001, 2001-2002 et prévisions 2002-2003, liste détaillée par régions pour chacun des établissements de santé et services sociaux qui ont un déficit.	Tome II
60.	Pour les immobilisations, les budgets 1999-2000, 2000-2001, 2001-2002 et prévisions 2002-2003 : a) en maintien des actifs; b) en équipement spécialisé; c) en développement des nouvelles technologies; d) en équipement de recherche.	Tome II
61.	Montant de la dette à assumer par le ministère de la Santé et des Services sociaux pour chaque établissement au 31 mars 2002 et comparaison avec le 31 mars 2001.	Tome II
62.	Budgets annuels en médecine transfusionnelle pour les centres hospitaliers désignés et les centres de traitement de l'hémophilie. Inclure également le nombre d'accidents transfusionnels et les coûts.	Tome II
63.	Concernant Héma-Québec : a) ventilation des coûts de l'utilisation de sang et de produits sanguins; b) ventilation des budgets 2000-2001 et 2001-2002 et prévisions pour 2002-2003; c) nombre d'employés et fonctions au 31 mars 2002; d) taux de refus effectué grâce aux questionnaires et par les analyses de sang en 1999-2000, 2000-2001 et 2001-2002.	Tome II
64.	Ventilation des budgets des programmes de retraçage.	266 – 267
65.	Nombre de demandes pour le programme de compensation des victimes contaminées avant 1986 et après 1990. Nombre de demandes acceptées. Nombre de demandes refusées et combien il reste dans le budget.	Tome II
66.	Coûts et ventilation des budgets pour la vérification afin de s'assurer de la qualité du sang.	268

67. Ventilation des coûts de système pour le réseau de la santé et des services sociaux, par établissements et par régions, pour les années 1999-2000, 2000-2001, 2001-2002 et prévisions pour 2002-2003. 269 – 270
68. Pour les traitements en radio-oncologie, indiquer à ce jour : Tome II
- a) nombre de personnes en attente de traitement de 4 à 8 semaines, de 8 à 12 semaines et 12 semaines et plus;
 - b) nombre de personnes qui ont reçu un traitement aux États-Unis et préciser dans quel établissement de santé;
 - c) coût total de cette opération incluant les traitements, le transport, l'hébergement, l'accompagnement, etc.;
 - d) indiquer les prévisions pour 2002-2003 pour les personnes qui seront traitées aux États-Unis. Préciser le coût et le nombre de personnes;
 - e) inclure les études et analyses qui ont mené à la décision de mettre fin à ce programme.
69. Liste des ententes de gestion tripartite signées entre le Ministère, les régions régionales et les établissements de santé à ce jour : 271
- a) le nombre d'ententes signées;
 - b) préciser avec quel établissement;
 - c) quel est le montant des redressements budgétaires exigés dans chacune des régions régionales et dans chacun des établissements pour les années 1999-2000, 2000-2001, 2001-2002 et 2002-2003;
 - d) dépôt des ententes de gestion signées à ce jour.
70. Ventilation du plan d'immobilisation 2000-2001, 2001-2002 et 2002-2003 pour le réseau de la santé et des services sociaux. 272 à 274
71. Indiquer le montant des sommes versées en 2000-2001 et en 2001-2002 pour le remboursement des déficits accumulés dans les établissements de santé et des services sociaux. Préciser le montant versé à chacun des établissements. Tome II
72. Pour les années 2000-2001 et 2001-2002 et projections 2002-2003 : Tome II
- a) indiquer le pourcentage que représentent les dépenses de rémunération globale (salaires, assurances, etc.) dans l'ensemble des dépenses de fonctionnement des établissements du réseau hospitalier;
 - b) indiquer le nombre et le coût des heures payées mais non travaillées en raison des règles de sécurité d'emploi dans le réseau hospitalier;
 - c) coût de la sécurité et stabilité d'emploi dans le réseau de la santé et des services sociaux.

73. Liste des établissements dont la situation financière est l'objet d'un examen, incluant les états financiers de 2000-2001 et 2001-2002, les mesures adoptées pour l'atteinte de l'équilibre et montants de la zone de fragilité faisant l'objet d'analyses. Pour chaque établissement : Tome II
- a) états financiers 1999-2000, 2000-2001 et 2001-2002;
 - b) mesures adoptées pour l'atteinte de l'équilibre budgétaire;
 - c) montant de la zone de fragilité sous analyse;
 - d) calendrier des rencontres entre les administrateurs et le Ministère avec la liste des gens présents;
 - e) budget alloué pour 2002-2003.
74. Ventilation des coûts engendrés par la tenue de la Commission d'étude sur les services de santé et les services sociaux, incluant les coûts assumés par les régies régionales pour les consultations régionales. 275
75. Ventilation par postes de dépenses des crédits du ministère de la Santé et des Services sociaux consacrés au domaine de la prévention et pourcentage du budget total du Ministère pour les années 1999-2000, 2000-2001 et 2001-2002. Tome II
76. Budget consacré uniquement au CLSC par régions et par CLSC pour les exercices financiers 1998-1999, 1999-2000, 2000-2001 et 2001-2002. 276
77. Liste des avis reçus par l'Agence d'évaluation des technologies et des modes d'intervention en santé et suites données pour chacun de ces avis de 1998-1999 à 2001-2002. 277
78. Effectifs médicaux en place au 31 mars 2002 dans chacune des régions du Québec, écart par rapport aux besoins établis par les établissements et prévisions jusqu'en 2005. Déposer les plans régionaux d'effectifs médicaux disponibles pour chacune des régions. Tome II
79. Données et statistiques sur les incidents et erreurs survenus dans les centres hospitaliers pour 2000-2001 et 2001-2002. Actions posées et crédits engagés à ce chapitre. Tome II
80. Bilan sur la mise en place d'indicateurs et de rapports sur le rendement en matière de santé suite à l'entente fédérale-provinciale de septembre 2000. Tome II
81. Nombre de cas d'intoxications alimentaires liés à la bactérie E. coli rapportés aux questions de santé publique en 1999-2000, 2000-2001 et 2001-2002. Tome II

- | | | |
|-----|--|-----------|
| 82. | État d'avancement et détails du dossier d'agrandissement du CLSC Châteauguay, incluant la date des rencontres et les études réalisées. | 278 – 279 |
| 83. | Concernant la somme de 30,0 M\$ accordée dans le dernier budget 2001-2002 pour des services aux personnes âgées en perte d'autonomie, indiquer combien chacune des régions régionales ont versé ou accordé pour :

a) les services à domicile;
b) les centres d'hébergement de soins de longue durée (CHSLD)
c) le développement des réseaux intégrés. | 280 – 281 |
| 84. | Actions posées, crédits engagés, échéancier, état et suivi des recommandations pour les comités et/ou rapports suivants :

a) Deschênes;
b) Montarquette;
c) Carignan;
d) Bédard (CH et CLSC-CHSLD);
e) Clair (mandat sur l'assurance vieillesse);
f) Comité de suivi du Forum sur la situation dans les urgences;
g) Groupe d'appui à la transformation des services de santé mentale;
h) Comité de revue de l'utilisation des médicaments;
i) Comité en radio-oncologie. | Tome II |
| 85. | Liste et détails des initiatives interprovinciales en matière de santé découlant de conférences des premiers ministres ou des ministres provinciaux de la santé depuis 1994 et description de la participation du Québec à ces initiatives. Inclure la liste et détails des initiatives auxquelles le Québec ne participe pas ou en partie seulement. | Tome II |
| 86. | Nombre de maison d'hébergement pour femmes victimes de violence conjugale et budget alloué pour les années 1994-1995, 1995-1996, 1996-1997, 1997-1998, 1998-1999, 1999-2000, 2000-2001, 2001-2002 et prévisions pour 2002-2003. | Tome II |
| 87. | Ventilation du financement des centres d'aide et de lutte contre les agressions à caractère sexuel (CALACS) pour les années 1994-1995, 1995-1996, 1996-1997, 1997-1998, 1998-1999, 1999-2000, 2000-2001, 2001-2002 et prévisions pour 2002-2003. | Tome II |
| 88. | Ventilation du financement des centres de femmes pour les années 1994-1995, 1995-1996, 1996-1997, 1997-1998, 1998-1999, 1999-2000, 2000-2001, 2001-2002 et prévisions pour 2002-2003. | Tome II |
| 89. | Ventilation des budgets accordés pour mesurer et diminuer les coûts sociaux causés par les jeux de hasard depuis 1997. | 282 – 283 |

90. Pour 2002-2003, indiquer les sommes prévues pour la mise en œuvre de la politique québécoise en matière d'agression sexuelle, particulièrement à l'égard de l'intervention et du traitement des agresseurs. 284 – 285

91. Actions posées et crédits engagés dans le cadre de l'objectif de la politique québécoise de la santé et du bien-être visant à réduire le taux de mortalité par maladie cardiovasculaire. Inclure l'inventaire des programmes préventifs et/ou de soins spécifiques aux maladies cardiovasculaires, et ce, aux niveaux local, régional et provincial. Tome II

AUTRES

129. Liste de toutes les études et analyses faites à ce jour sur le statut politique et économique du Québec. 286

130. Liste de toutes les sociétés (OSBL) créées par le Ministère ou par un (des) employé(s) du Ministère ou de l'organisme pour les cinq dernières années. Tome II

131. Copie à jour de la liste de classement de tous les documents disponibles au Ministère et dans ses organismes tel que prescrit par la Loi sur l'accès aux documents des organismes publics et sur la protection des renseignements personnels (Chapitre A-2.1). 287

132. Dépenses effectuées en 2001-2002 par le Ministère et ses organismes dans les technologies de l'information : Tome II

- a) téléphonie;
- b) matériel informatique;
- c) logiciels;
- d) programmation;
- e) formation.

ÉTUDE DES CRÉDITS 2002-2003

MINISTÈRE DE LA SANTÉ ET DES SERVICES SOCIAUX

- Réponses aux questions particulières -

QUESTION NO 3

Nombre de patients en hébergement dans les hôpitaux de soins de courte durée (incluant tous les hôpitaux universitaires), par établissements, au 31 mars 2001 et au 31 mars 2002, et nombre maximal de patients prévus au permis pour 2000-2001 et 2001-2002.

Question 3

Région 01 : Bas-Saint-Laurent

USAGERS EN HÉBERGEMENT DANS LES CENTRES HOSPITALIERS
DE SOINS GÉNÉRAUX ET SPÉCIALISÉS

Centre hospitalier de soins généraux et spécialisés	2000 - 2001 ¹	2001 - 2002 ²
CHRR	228	225
CHRRDL	299	289
CH-CHSLD Matane	174	175
Centre hospitalier Amqui	169	151
Réseau santé Témiscouata	167	166
Réseau santé Kamouraska	215	209
TOTAL	1252	1215

1 : Nombre de jours-présence divisé par 365.

2 : Nombre de jours-présence divisé par nombre de jours écoulés dans l'année au moment de la préparation du tableau.

Question 3

Région 02 : Saguenay-Lac-Saint-Jean

USAGERS EN HÉBERGEMENT DANS LES CENTRES HOSPITALIERS DE SOINS GÉNÉRAUX ET SPÉCIALISÉS

Centre hospitalier de soins généraux et spécialisés	2000 - 2001 ¹	2001 - 2002 ²
CH-CHSLD-CLSC Cléophas-Claveau	121	125
Complexe hospitalier de la Sagamie	58	60
Carrefour de santé de Jonquière	296	289
Centre le Jeannois	222	222
Hôtel-Dieu de Roberval	169	175
Centre Maria-Chapdeleine	121	121
TOTAL	987	992

1 : Nombre de jours-présence divisé par 365.

2 : Nombre de jours-présence divisé par nombre de jours écoulés dans l'année au moment de la préparation du tableau.

Question 3

Région 03 : Québec

USAGERS EN HÉBERGEMENT DANS LES CENTRES HOSPITALIERS DE SOINS GÉNÉRAUX ET SPÉCIALISÉS

Centre hospitalier de soins généraux et spécialisés	2000 - 2001 ¹	2001 - 2002 ²
CHUL	42	36
Hôtel-Dieu de Québec	28	26
Hôpital Saint-François d'Assise	50	50
Total CHUQ ³	179	171
Hôpital Enfant-Jésus	43	50
Hôpital Saint-Sacrement	41	34
Total CHA ⁴	613	633
Hôpital Laval	33	27
CH Saint-Joseph de la Malbaie	115	114
Centre hospitalier de Charlevoix	187	183
TOTAL	1127	1128

1 : Nombre de jours-présence divisé par 365.

2 : Nombre de jours-présence divisé par nombre de jours écoulés dans l'année au moment de la préparation du tableau.

3 : Ce total comprend les 64 lits du centre d'hébergement Paul Triquet.

4 : Ce total comprend les 572 lits de divers pavillons d'hébergement.

Question 3

Région 04 : Mauricie et Centre-du-Québec

USAGERS EN HÉBERGEMENT DANS LES CENTRES HOSPITALIERS
DE SOINS GÉNÉRAUX ET SPÉCIALISÉS

Centre hospitalier de soins généraux et spécialisés	2000 - 2001 ¹	2001 - 2002 ²
Centre hospitalier du Centre-de-la-Mauricie	191	n/d
Centre hospitalier régional de Trois-Rivières	403	n/d
Hôpital Sainte-Croix	186	n/d
Hôtel-Dieu d'Arthabaska	178	n/d
Carrefour SSS de la Saint-Maurice	98	n/d
TOTAL	1056	0

1 : Nombre de jours-présence divisé par 365.

2 : Nombre de jours-présence divisé par nombre de jours écoulés dans l'année au moment de la préparation du tableau.

Question 3

Région 05 : Estrie

**USAGERS EN HÉBERGEMENT DANS LES CENTRES HOSPITALIERS
DE SOINS GÉNÉRAUX ET SPÉCIALISÉS**

Centre hospitalier de soins généraux et spécialisés	2000 - 2001 ¹	2001 - 2002 ²
Centre hospitalier universitaire de Sherbrooke	590	n/d
Carrefour santé du Granit	138	n/d
CLSC-CH-CHSLD de la MRC d'Asbestos	113	n/d
CLSC-CH et d'hébergement Memphrémagog	168	n/d
TOTAL	1009	0

1 : Nombre de jours-présence divisé par 365.

2 : Nombre de jours-présence divisé par nombre de jours écoulés dans l'année au moment de la préparation du tableau.

Question 3

Région 06 : Montréal-Centre

USAGERS EN HÉBERGEMENT DANS LES CENTRES HOSPITALIERS DE SOINS GÉNÉRAUX ET SPÉCIALISÉS

Centre hospitalier de soins généraux et spécialisés	2000 - 2001 ¹	2001 - 2002 ¹
Hôpital Saint-Luc	46	50
Hôpital Notre-Dame	98	96
Hôtel-Dieu	56	61
Hôpital Jean-Talon	70	70
Hôpital Maisonneuve-Rosemont	85	109
Hôpital Santa Cabrini	71	61
Institut de cardiologie	10	
Hôpital général du Lakeshore	12	17
Centre hospitalier de Lachine	18	21
Hôpital Royal Victoria	51	48
Hôpital général de Montréal	46	38
Hôpital de Montréal pour enfants		
Institut neurologique	0	
Centre hospitalier Angrignon (LaSalle)	41	12
Centre hospitalier Angrignon (Verdun)	63	72
Hôpital du Sacré-Cœur	33	34
Centre hospitalier Fleury	18	30
Hôpital général Juif	74	72
Hôpital St. Mary	45	59
Hôpital Sainte-Justine		
Hôpital Shriners pour enfants		
Clinique de chirurgie plastique		
TOTAL :	837	850

1 : Données fournies selon le nombre d'usagers au 1^{er} mars 2002. Les données en nombre de jours-présence ne sont pas disponibles.

Question 3

Région 07 : Outaouais

USAGERS EN HÉBERGEMENT DANS LES CENTRES HOSPITALIERS
DE SOINS GÉNÉRAUX ET SPÉCIALISÉS

Centre hospitalier de soins généraux et spécialisés	2000 - 2001 ¹	2001 - 2002 ²
CLSC-CHSLD-CH du Pontiac	114	106
CH-CHSLD de Papineau	132	132
Centre hospitalier des Vallées de l'Outaouais	62	76
Centre hospitalier Gatineau Mémorial	9	9
CLSC-CH-CHSLD des Forestiers	n/a	n/a
Centre hospitalier Pierre-Janet	-	-
TOTAL	317	323

1 : Nombre de jours-présence divisé par 365.

2 : Nombre de jours-présence divisé par nombre de jours écoulés dans l'année au moment de la préparation du tableau.

Question 3

Région 08 : Abitibi-Témiscamingue

USAGERS EN HÉBERGEMENT DANS LES CENTRES HOSPITALIERS DE SOINS GÉNÉRAUX ET SPÉCIALISÉS

Centre hospitalier de soins généraux et spécialisés	2000 - 2001 ¹	2001 - 2002 ²
Centre hospitalier Rouyn-Noranda	4	8
CS Vallée-de-l'Or	0	0
CS Sainte-Famille	2	4
RSSS des Aurores boréales	8	1
Centre hospitalier de Val d'Or	14	12
CS Témiscaming	0	3
Hôtel-Dieu d'Amos	3	5
CH de soins psychiatriques en Abitibi-Témis.	0	0
TOTAL	31	33

1 : Nombre de jours-présence divisé par 365.

2 : Nombre de jours-présence divisé par nombre de jours écoulés dans l'année au moment de la préparation du tableau.

Question 3

Région 09 : Côte-Nord

USAGERS EN HÉBERGEMENT DANS LES CENTRES HOSPITALIERS
DE SOINS GÉNÉRAUX ET SPÉCIALISÉS

Centre hospitalier de soins généraux et spécialisés	2000 - 2001 ¹	2001 - 2002 ²
Centre hospitalier régional de Sept-Îles	97	97
TOTAL	97	97

1 : Nombre de jours-présence divisé par 365.

2 : Nombre de jours-présence divisé par nombre de jours écoulés dans l'année au moment de la préparation du tableau.

Question 3

Région 10 : Nord-du-Québec

USAGERS EN HÉBERGEMENT DANS LES CENTRES HOSPITALIERS
DE SOINS GÉNÉRAUX ET SPÉCIALISÉS

Centre hospitalier de soins généraux et spécialisés	2000 - 2001 ¹	2001 - 2002 ²
CRSSS de la Baie-James	0	0
TOTAL	0	0

1 : Nombre de jours-présence divisé par 365.

2 : Nombre de jours-présence divisé par nombre de jours écoulés dans l'année au moment de la préparation du tableau.

Question 3

Région 11 : Gaspésie-Îles-de-la-Madeleine

USAGERS EN HÉBERGEMENT DANS LES CENTRES HOSPITALIERS
DE SOINS GÉNÉRAUX ET SPÉCIALISÉS

Centre hospitalier de soins généraux et spécialisés	2000 - 2001 ¹	2001 - 2002 ²
Centre hospitalier Baie-des-Chaleurs	180	175
Centre hospitalier de Chandler	83	79
Centre hospitalier de Gaspé	164	174
CLSC-CHSLD-CH de la MRC Denis-Riverin	121	120
Centre hospitalier de l'Archipel	100	100
TOTAL	648	648

1 : Nombre de jours-présence divisé par 365.

2 : Nombre de jours-présence divisé par nombre de jours écoulés dans l'année au moment de la préparation du tableau.

Question 3

Région 12 : Chaudière-Appalaches

USAGERS EN HÉBERGEMENT DANS LES CENTRES HOSPITALIERS DE SOINS GÉNÉRAUX ET SPÉCIALISÉS

Centre hospitalier de soins généraux et spécialisés	2000 - 2001 ¹	2001 - 2002 ²
Centre hospitalier Beauce-Étchemin	-	-
Centre hospitalier de la région de l'Amiante	110	110
Hôtel-Dieu de Lévis	93	94
Hôtel-Dieu de Montmagny	8	6
TOTAL	211	210

1 : Nombre de jours-présence divisé par 365.

2 : Nombre de jours-présence divisé par nombre de jours écoulés dans l'année au moment de la préparation du tableau.

Question 3

Région 13 : Laval

USAGERS EN HÉBERGEMENT DANS LES CENTRES HOSPITALIERS
DE SOINS GÉNÉRAUX ET SPÉCIALISÉS

Centre hospitalier de soins généraux et spécialisés	2000 - 2001 ¹	2001 - 2002 ²
Cité de la santé de Laval	0	0
Hôpital juif de réadaptation	0	0
TOTAL	0	0

1 : Nombre de jours-présence divisé par 365.

2 : Nombre de jours-présence divisé par nombre de jours écoulés dans l'année au moment de la préparation du tableau.

Question 3

Région 14 : Lanaudière

USAGERS EN HÉBERGEMENT DANS LES CENTRES HOSPITALIERS DE SOINS GÉNÉRAUX ET SPÉCIALISÉS

Centre hospitalier de soins généraux et spécialisés	2000 - 2001 ¹	2001 - 2002 ²
Centre hospitalier Le Gardeur	38	39
Centre hospitalier régional de Lanaudière	413	414
TOTAL ³	451	453

1 : Nombre de jours-présence divisé par 365.

2 : Nombre de jours-présence divisé par nombre de jours écoulés dans l'année au moment de la préparation du tableau.

3 : Usagers hébergés : Longue durée (c/a 6060, 6160)

Question 3

Région 15 : Laurentides

USAGERS EN HÉBERGEMENT DANS LES CENTRES HOSPITALIERS
DE SOINS GÉNÉRAUX ET SPÉCIALISÉS

Centre hospitalier de soins généraux et spécialisés	2000 - 2001 ¹	2001 - 2002 ²
Hôtel-Dieu de Saint-Jérôme	0	0
Centre hospitalier Saint-Eustache	0	0
Hôpital d'Argenteuil	121	131
Centre hospitalier Laurentien	104	104
CH et CR Antoine-Labelle (Annonciation)	96	96
CH et CR Antoine-Labelle (Mont-Laurier)	0	0
TOTAL	321	331

1 : Nombre de jours-présence divisé par 365.

2 : Nombre de jours-présence divisé par nombre de jours écoulés dans l'année au moment de la préparation du tableau.

Question 3

Région 16 : Montérégie

USAGERS EN HÉBERGEMENT DANS LES CENTRES HOSPITALIERS
DE SOINS GÉNÉRAUX ET SPÉCIALISÉS

Centre hospitalier de soins généraux et spécialisés	2000 - 2001 ¹	2001 - 2002 ²
Centre hospitalier Anne-Laberge	31	31
Centre hospitalier Granby	143	142
Centre hospitalier Pierre-Boucher	24	38
Centre hospitalier régional du Suroît	56	60
Hôpital Barrie Memorial	2	1
Hôpital Brome-Missisquoi-Perkins	0	6
Hôpital Charles-Lemoyne	21	29
Hôpital du Haut-Richelieu	278	298
Hôtel-Dieu de Sorel	0	32
Réseau santé Richelieu-Yamaska	415	423
TOTAL	970	1060

1 : Nombre de jours-présence divisé par 365.

2 : Nombre de jours-présence divisé par nombre de jours écoulés dans l'année au moment de la préparation du tableau.

ÉTUDE DES CRÉDITS 2002-2003

MINISTÈRE DE LA SANTÉ ET DES SERVICES SOCIAUX

- Réponses aux questions particulières -

QUESTION NO 4

Budget accordé au Programme de maintien à domicile pour personnes âgées, en 2000-2001 et 2001-2002, pour chacun des CLSC, dans chacune des régions. Nombre et pourcentage de personnes qui ont bénéficié de services d'aide à domicile et de soins à domicile dans le cadre de ce programme. Fournir les listes d'attente pour chaque CLSC dans ce programme.

QUESTION 4

DÉPENSES PERSONNES ÂGÉES EN PERTE D'AUTOMOMIE EN \$

Services à domicile, 1998-1999

C/A	CHSGS	CHSLD	CLSC	Total
6170	1 043 048	1 785 397	47 955 825	50 784 270
6530	1 576 464	2 320 457	57 918 740	61 815 661
6563	113 915	1 560 231	27 695 595	29 369 741
7121	76 448	65 390	3 889 806	4 031 644
7160	235 320	702 548	12 577 667	13 515 535
			Sous-total	159 516 851
			Activités de soutien	55 670 508
			Org. Com. «Maintien à domicile PAPA»	12 990 374
			TOTAL	228 177 733

Services à domicile, 1999-2000

C/A	CHSGS	CHSLD	CLSC	Total
6170	1 096 091	1 891 854	56 125 332	59 113 277
6530	1 961 643	2 612 793	63 830 922	68 405 358
6563	352 768	1 522 930	32 418 453	34 294 151
7121	88 259	85 803	4 367 784	4 541 846
7160	285 391	719 735	14 493 713	15 498 839
			Sous-total	181 853 471
			Activités de soutien	62 464 534
			Org. Com. «Maintien à domicile PAPA»	13 746 947
			TOTAL	258 064 951

Services à domicile, 2000-2001

C/A	CHSGS	CHSLD	CLSC	Total
6170	1 780 805	2 430 845	62 845 160	67 056 810
6530	3 268 583	2 871 393	67 591 972	73 731 948
6563	1 146 768	1 758 112	35 686 259	38 591 139
7121	123 302	62 849	4 463 902	4 650 053
7160	408 872	912 149	15 738 349	17 059 370
			Sous-total	201 089 320
			Activités de soutien	67 595 695
			Org. Com. «Maintien à domicile PAPA»	14 833 595
			TOTAL	283 518 610

ÉTUDE DES CRÉDITS 2002-2003

MINISTÈRE DE LA SANTÉ ET DES SERVICES SOCIAUX

- Réponses aux questions particulières -

QUESTION NO 5

Contraintes et allocations budgétaires pour chacun des CLSC :

- a) dans chacune des régions pour les années 2000-2001 et 2001-2002;
- b) par programmes pour les années 2000-2001 et 2001-2002;
- c) comparaison per capita pour les années 2000-2001 et 2001-2002.

Question 5

ALLOCATIONS BUDGÉTAIRES DANS LES MISSIONS CLSC DE CHACUNE DES RÉGIONS POUR L'EXERCICE FINANCIER 2001 - 2002

No	Régions sociosanitaires	Nbre CLSC	Budget 2001 - 2002	Développement 2000 - 2002	Budget Total 2001 - 2002
		(mission)	\$	\$	\$
01	Bas-Sant-Laurent	8	42 314 463	197 342	42 511 805
02	Saguenay - Lac Saint-Jean	6	45 484 666	395 321	45 879 987
03	Québec	8	109 976 774	571 791	110 548 565
04	Mauricie et Centre-du-Québec	11	79 979 270	622 068	80 601 338
05	Estrie	7	48 278 560	346 084	48 624 644
06	Montréal - Centre	29	300 562 454	2 869 949	303 432 403
07	Outaouais	7	76 432 773	334 594	76 767 367
08	Abitibi-Témiscamingue	6	30 505 804	188 275	30 694 079
09	Côte-Nord	7	25 168 731	150 000	25 318 731
10	Nord-du-Québec	1	3 959 439	100 000	4 059 439
11	Gaspésie - Îles-de-la-Madeleine	6	32 210 116	150 000	32 360 116
12	Chaudière - Appalaches	11	132 938 609	419 380	133 357 989
13	Laval	4	45 973 186	353 939	46 327 125
14	Lanaudière	6	48 331 996	557 368	48 889 364
15	Laurentides	7	53 065 874	851 734	53 917 608
16	Montréal	19	156 515 704	1 692 155	158 207 859
TOTAL :		69	1 231 698 419	9 800 000	1 241 498 419

ÉTUDE DES CRÉDITS 2002-2003

MINISTÈRE DE LA SANTÉ ET DES SERVICES SOCIAUX

- Réponses aux questions particulières -

QUESTION NO 6

Ventilation de l'enveloppe budgétaire allouée pour les ressources alternatives en santé mentale dans chacune des régions pour les années 1999-2000, 2000-2001 et 2001-2002.

Question 6

**PROGRAMME DE SOUTIEN AUX ORGANISMES COMMUNAUTAIRES (PSOC)
SUBVENTIONS AUX ORGANISMES COMMUNAUTAIRES EN SANTÉ MENTALE
POUR LA PÉRIODE DE 1999-200 À 2001-2002**

		1999-2000		2000-2001		2001-2002
NOM DES RÉGIONS		BUDGET		BUDGET		BUDGET
		\$		\$		\$
1	Bas Saint-Laurent	1 449 290		1 661 919		1 727 418
2	Saguenay-Lac-Saint-Jean	827 560		845 390		845 999
3	Québec	8 472 655		8 711 011		7 826 444
4	Mauricie-Centre-du-Québec	2 007 259		2 557 576		3 328 290
5	Estrie	1 393 421		1 512 003		1 554 809
6	Montréal-Centre	19 896 318		20 326 943		20 715 928
7	Outaouais	4 782 925		5 200 537		5 528 637
8	Abitibi-Témiscamingue	1 412 265		1 700 005		1 871 036
9	Côte-Nord	900 162		973 766		1 048 305
10	Nord-du-Québec	13 378		22 841		294 476
11	Gaspésie-Iles-de-la-Madeleine	768 036		859 186		928 463
12	Chaudière-Appalaches	2 312 198		2 369 467		2 500 548
13	Laval	1 194 387		1 380 914		1 249 429
14	Lanaudière	1 482 385		1 881 797		2 171 704
15	Laurentides	1 847 946		2 058 541		2 112 831
16	Montréal	7 677 101		8 511 079		8 981 560
Total		56 437 286		60 572 975		62 685 877
Organismes nationaux		932 121		979 110		986 610

MSSS
21-03-2002

ÉTUDE DES CRÉDITS 2002-2003

MINISTÈRE DE LA SANTÉ ET DES SERVICES SOCIAUX

- Réponses aux questions particulières -

QUESTION NO 8

Nombre de lits de courte durée par 1 000 habitants, dans chaque région, et nombre de jours d'hospitalisation par 1 000 habitants, par régions, au 31 mars des années 2000, 2001 et 2002 :

- a) nombre de lits de soins de longue durée par 1 000 habitants, par régions, au 31 mars des années 2000, 2001 et 2002.

Question No 8

LITS AUTORISÉS¹ AU PERMIS POUR DES SOINS GÉNÉRAUX ET SPÉCIALISÉS², SELON LA RÉGION SOCIO-SANITAIRE, SITUATION OBSERVÉE EN MARS 2002

Régions sociosanitaires	Ensemble des lits « SGS »		Lits « SGS » de santé physique ³	
	Nombre	Ratio / 1 000 h.	Nombre	Ratio / 1 000 h.
Ensemble du Québec	21 819	2,95	17 383	2,35
01 Bas-Saint-Laurent	547	2,68	462	2,26
02 Saguenay-Lac-Saint-Jean	882	3,07	685	2,39
03 Québec	2 786	4,29	1 926	2,97
04 Mauricie et Centre-du-Québec	1 121	2,30	968	1,99
05 Estrie	833	2,86	639	2,19
06 Montréal-Centre	8 545	4,70	6 768	3,72
07 Outaouais	753	2,33	601	1,86
08 Abitibi-Témiscamingue	464	3,02	382	2,48
09 Côte-Nord	294	2,88	258	2,53
10 Nord-du-Québec	38	2,21	38	2,21
11 Gaspésie-Îles-de-la-Madeleine	279	2,77	221	2,19
12 Chaudière-Appalaches	732	1,87	564	1,44
13 Laval	572	1,62	534	1,52
14 Lanaudière	546	1,36	438	1,09
15 Laurentides	952	2,00	700	1,47
16 Montérégie	2 396	1,81	2 142	1,62
17 Nunavik	54	5,48	32	3,25
18 Terres-Cries-de-la-Baie-James	25	2,00	25	2,00

1. Il s'agit du nombre de lits apparaissant au permis d'exploitation de l'établissement.
2. L'univers des lits de soins de courte durée peut être défini de plusieurs façons ; par exemple, de façon très large (ensemble des lits de soins généraux et spécialisés), ou restrictive (lits de santé physique, courte durée). Entre ces deux extrêmes, il y a toute une gamme d'univers possibles.
3. Il s'agit d'un sous-ensemble des lits «SGS».

Source : Fichier des établissements de santé et de services sociaux du Québec, mars 2002.

**PLACES AUTORISÉES¹ AU PERMIS POUR L'HÉBERGEMENT ET LES SOINS DE LONGUE DURÉE²
SELON LA RÉGION SOCIO-SANITAIRE, SITUATION OBSERVÉE EN MARS 2002**

Régions socio-sanitaires	Hébergement et soins de longue durée			
	Ensemble des places		Longue durée physique ³	
	Nombre	Ratio / 100 h. 65+	Nombre	Ratio / 100 h. 65+
Ensemble du Québec	48 218	5,02	44 763	4,66
01 Bas-Saint-Laurent	1 534	5,00	1 470	4,79
02 Saguenay-Lac-Saint-Jean	1 358	3,89	1 335	3,82
03 Québec	5 280	5,88	4 342	4,84
04 Mauricie et Centre-du-Québec	3 234	4,48	2 847	3,95
05 Estrie	2 113	5,23	2 089	5,17
06 Montréal-Centre	17 466	6,31	15 985	5,77
07 Outaouais	1 350	4,14	1 313	4,02
08 Abitibi-Témiscamingue	724	4,35	684	4,11
09 Côte-Nord	385	4,10	374	3,99
10 Nord-du-Québec	32	3,97	26	3,22
11 Gaspésie-Îles-de-la-Madeleine	703	4,78	683	4,65
12 Chaudière-Appalaches	2 501	5,04	2 373	4,78
13 Laval	1 818	3,95	1 802	3,91
14 Lanaudière	1 755	4,13	1 685	3,96
15 Laurentides	2 004	3,88	1 949	3,77
16 Montérégie	5 936	3,94	5 781	3,84
17 Nunavik	18	5,79	18	5,79
18 Terres-Cries-de-la-Baie-James	7	1,32	7	1,32

1. Il s'agit du nombre places apparaissant au permis d'exploitation des établissements publics et privés conventionnés.
2. L'univers des places d'hébergement et soins de longue durée peut être défini de plusieurs façons ; par exemple, de façon très large (ensemble des places d'hébergement et de soins de longue durée permanents et temporaires incluant ceux de santé mentale), ou très restrictive (places d'hébergement et de soins physiques de longue durée permanents). Entre ces deux extrêmes, il y a toute une gamme d'univers possibles.
3. Il s'agit de places d'hébergement et de soins physiques de longue durée permanents, soit un sous-ensemble des lits « HSLD ».

Question No 8

**Journées d'hospitalisations pour 1 000 personnes, soins physiques de courte durée,
dans les installations de soins généraux et spécialisés figurant aux fichiers MED-ÉCHO,
selon la région sociosanitaire de résidence
Années 1998-1999, 1999-2000 et 2000-2001**

Région sociosanitaire	1998-1999	1999-2000	2000-2001
Ensemble du Québec	602	591	591
01 Bas-Saint-Laurent	688	655	667
02 Saguenay-Lac-Saint-Jean	659	637	669
03 Québec	559	561	572
04 Mauricie et Centre-du-Québec	672	674	669
05 Estrie	719	687	696
06 Montréal-Centre	629	616	609
07 Outaouais *	535	491	462
08 Abitibi-Témiscamingue	613	581	595
09 Côte-Nord	692	690	674
10 Nord-du-Québec	497	508	560
11 Gaspésie-Îles-de-la-Madeleine *	819	808	832
12 Chaudière-Appalaches	553	541	545
13 Laval	520	519	516
14 Lanaudière	530	523	532
15 Laurentides	562	568	577
16 Montérégie	563	556	554
17 Nunavik	906	996	1072
18 Terres-Cries-de-la-Baie-James	778	784	775

Note : ne comprend pas les hospitalisations survenues hors du Québec.

* Ceci affecte principalement les régions de l'Outaouais et de la Gaspésie-Îles-de-la-Madeleine.

Source : Fichiers d'hospitalisations Med-écho, années 1998-1999, 1999-2000 et 2000-2001

Estimations de population, 1 juillet 1998 : Institut de la statistique du Québec, 1999

1 juillet 1999 et 2000 : ISQ, projection, mai 2000

MSSS, DGPSÉ, DGI, Service du développement de l'information, mars 2002

ÉTUDE DES CRÉDITS 2002-2003

MINISTÈRE DE LA SANTÉ ET DES SERVICES SOCIAUX

- Réponses aux questions particulières -

QUESTION NO 9

Pour les chirurgies électives, au 31 mars des années 1999, 2000, 2001 et 2002 :

- a) nombre de personnes en attente par types de chirurgie et global;
- b) délai moyen d'attente;
- c) moyenne provinciale;
- d) moyenne par régions;
- e) moyenne par centres hospitaliers;
- f) comparaison avec l'Ontario, l'Alberta et les États-Unis.

ÉTUDE DES CRÉDITS 2002-2003

MINISTÈRE DE LA SANTÉ ET DES SERVICES SOCIAUX

– Réponses aux questions particulières –

RÉPONSE NO 9

Les données sur les listes d'attente sont colligées auprès de chacun des établissements par l'intermédiaire des régies régionales à une date déterminée. Elles sont donc un portrait ponctuel du nombre de patients en attente de chirurgie. On doit aussi rappeler que c'est une mesure de l'attente des cas électifs et non une mesure de l'accès au service.

Le programme de saisie et de traitement permet de calculer une durée moyenne d'attente pondérée à partir des données ventilées par intervalle de mois que nous fournissent les établissements. La durée moyenne tel qu'établie est une mesure stricte de l'attente et non de l'accès à la chirurgie lorsqu'elle est considérée de manière ponctuelle à la date du relevé. Car dans les données recueillies on ne distingue pas les nouveaux patients qui se sont ajoutés en attente, pas plus que ceux qui ont subi leur intervention depuis le relevé précédent. Toutefois, il faut faire preuve de prudence dans l'interprétation de ces données. Certains établissements ne nous fournissent pas les données selon la ventilation demandée. On ne peut alors établir de durée moyenne dans ces cas-là. Il peut aussi arriver qu'une sur-pondération des patients en attente depuis plus de douze mois, auxquels on attribue arbitrairement une durée moyenne d'attente de quinze mois, vienne amplifier la durée moyenne d'attente au niveau d'une spécialité ou d'un établissement. Les données sur la durée moyenne d'attente dans les différentes spécialités chirurgicales des établissements du réseau sont fournies en annexe pour mars 2000 et mars 2001. (réf. MSSS 603a, 603b et 603c).

En ce qui concerne les comparaisons avec l'Ontario, l'Alberta et les États-Unis, il n'y a pas actuellement de données standardisées pour nous permettre d'établir des comparaisons avec les autres provinces ou les États-Unis. Mais le Québec participe actuellement à des travaux interjuridictionnels pour produire éventuellement des indicateurs de performance comparables d'une juridiction à l'autre dans ce secteur.



LISTE D'ATTENTE EN CHIRURGIE
Durée d'attente (en mois)
Chirurgie d'un jour

Exercice: 2000-2001
Rapport en date du: 31 mars 2001

01 BAS-ST-LAURENT	Art dentaire	Chirurgie cardiaque	Chirurgie générale	Chirurgie orthopéd.	Chirurgie max. fac.	Chirurgie plastique	Chirurgie thoracique	Chirurgie vasculaire	Gynéco.	Neuro-chirurgie	Ophtal-mologie	Oto-rhino laryng.	Urologie	Autre	TOTAL
Etablissement	(1)	(2)	(3)	(4)	(5)	(6)	(7)	(8)	(9)	(10)	(11)	(12)	(13)	(14)	(15)
1362-0471 C.H. RÉGIONAL DE RIMOUSKI		3.8	5.8	6.1		3.1			3.3		2.6	3.9	6.8		5.0
1232-3150 CENTRE HOSPITALIER D'AMQUI	1.1		0.5						0.5			0.9			0.9
5121-8352 CH RIV-DU-LOUP - GRAND PORTAGE			0.5	1.9	0.5				0.5		0.9	0.6	0.5		1.1
5121-8980 CH/CHSLD DE MATANE - CH MATANE			6.4	3.5					2.5			3.6	2.0		5.6
5121-1141 RÉG.SANTÉ KAMOURASKA-ND FATIMA	0.5		3.5									1.5	0.0		1.6
5122-1877 RÉG.SANTÉ TÉMISCOUATA - ND LAC	0.0		0.0											0.0	0.0
TOTAL - RÉGION	1.1	3.8	5.6	4.6	0.5	3.1			1.9		2.1	2.8	4.9		4.1



LISTE D'ATTENTE EN CHIRURGIE
Durée d'attente (en mois)
Chirurgie d'un jour

Exercice: 2000-2001
Rapport en date du: 31 mars 2001

02 SAGUENAY-LAC-SAINT-JEAN	Art dentaire	Chirurgie cardiaque	Chirurgie générale	Chirurgie orthopéd.	Chirurgie max. fac.	Chirurgie plastique	Chirurgie thoracique	Chirurgie vasculaire	Gynéco.	Neuro-chirurgie	Ophtalmologie	Oto-rhino laryng.	Urologie	Autre	TOTAL
Etablissement	(1)	(2)	(3)	(4)	(5)	(6)	(7)	(8)	(9)	(10)	(11)	(12)	(13)	(14)	(15)
5122-1364 CCC CLÉOPHAS-CLAVEAU (LA BAIE)															0.0
1330-1593 CENTRE HOSPITALIER JONQUIERE	5.5		1.9	3.2	6.9				2.1						3.1
5121-9400 CENTRE LE JEANNOIS (HD D'ALMA)			3.7	4.0					2.0		2.4		1.1		3.2
5121-9384 CH/CHSLD MARIA-CHAPD.(DOLBEAU)	0.7		0.0	0.0											0.7
5121-8394 COMPLEXE HOSPIT. DE LA SAGAMIE			1.6	3.3	13.5	6.1	0.8	2.0	3.6		3.5	1.5	3.0	4.1	3.7
1253-0275 HOTEL-DIEU DE ROBERVAL	1.2		3.4	1.8							1.4	0.7	0.5		1.5
TOTAL - RÉGION	2.8		2.8	3.1	11.4	6.1	0.8	2.0	3.1		2.4	1.2	2.0	4.1	3.0



LISTE D'ATTENTE EN CHIRURGIE
Durée d'attente (en mois)
Chirurgie d'un jour

Exercice: 2000-2001
Rapport en date du: 31 mars 2001

03 QUÉBEC	Art dentaire	Chirurgie cardiaque	Chirurgie générale	Chirurgie orthopéd.	Chirurgie max. fac.	Chirurgie plastique	Chirurgie thoracique	Chirurgie vasculaire	Gynéco.	Neuro-chirurgie	Ophtal-mologie	Oto-rhino laryng.	Urologie	Autre	TOTAL
Etablissement	(1)	(2)	(3)	(4)	(5)	(6)	(7)	(8)	(9)	(10)	(11)	(12)	(13)	(14)	(15)
1269-1408 C.H. ST-JOSEPH DE LA MALBAIE			1.5	4.5					2.5			4.5	1.5		3.2
1104-2371 C.H. UNIVERSITAIRE DE QUÉBEC	5.6		4.3	4.3		5.7		3.7	3.0		3.8	5.3	7.0	7.1	4.6
1316-3092 CHA DE QUÉBEC (ENFANT-JÉSUS)			4.3	6.9	5.0	5.5		9.6	3.9	0.0	3.9	3.9	4.2		4.1
5121-7529 CHAQ - SAINT-SACREMENT			3.4	0.8		0.5			4.7		0.0				3.2
1362-3616 HOPITAL LAVAL			6.9								7.3	6.9			7.2
TOTAL - RÉGION	5.6		4.5	4.5	5.0	5.7		4.6	3.3		4.3	4.8	6.8	7.1	4.7



LISTE D'ATTENTE EN CHIRURGIE
Durée d'attente (en mois)
Chirurgie d'un jour

Exercice: 2000-2001
Rapport en date du: 31 mars 2001

04 MAURICIE-BOIS-FRANCS	Art dentaire	Chirurgie cardiaque	Chirurgie générale	Chirurgie orthopéd.	Chirurgie max. fac.	Chirurgie plastique	Chirurgie thoracique	Chirurgie vasculaire	Gynéco.	Neuro-chirurgie	Ophtal-mologie	Oto-rhino laryng.	Urologie	Autre	TOTAL
Etablissement	(1)	(2)	(3)	(4)	(5)	(6)	(7)	(8)	(9)	(10)	(11)	(12)	(13)	(14)	(15)
1104-1221 C.H. RÉGIONAL TROIS-RIVIÈRES	1.3		4.3	6.0	1.1	3.8		4.7	1.3	0.5	1.0	1.1	4.3		4.3
5121-9731 CARREF.SSS ST-MAURICE-LA TUQUE															0.0
5122-0051 CH CENTRE-DE-LA MAURICIE-CHRM	2.3		2.2	2.3	3.1				1.8		2.1	1.8	0.5		2.1
5122-0523 CSSS NICOLET-YAMASKA															0.0
1250-1579 HOPITAL STE-CROIX	2.9		3.6	3.3					5.3		2.7	4.4	2.6		3.7
1234-1079 HOTEL-DIEU D'ARTHABASKA	0.0		0.0	0.0					0.0		0.0	0.0	0.0		0.0
5121-9541 REGROUP. CLOUTIER-DU RIVAGE															0.0
5121-9996 RSSS MRC MASKINONGÉ (COMTOIS)															0.0
TOTAL - RÉGION	2.2		3.3	5.3	1.7	3.8		4.7	3.5	0.5	2.2	2.9	4.0		3.7



LISTE D'ATTENTE EN CHIRURGIE
Durée d'attente (en mois)
Chirurgie d'un jour

Exercice: 2000-2001
Rapport en date du: 31 mars 2001

05 ESTRIE	Art dentaire	Chirurgie cardiaque	Chirurgie générale	Chirurgie orthopéd.	Chirurgie max. fac.	Chirurgie plastique	Chirurgie thoracique	Chirurgie vasculaire	Gynéco.	Neuro-chirurgie	Ophtal-mologie	Oto-rhino laryng.	Urologie	Autre	TOTAL
Etablissement	(1)	(2)	(3)	(4)	(5)	(6)	(7)	(8)	(9)	(10)	(11)	(12)	(13)	(14)	(15)
1269-1242 C.H. LAC MÉGANTIC	0.0		0.5	1.0											1.0
1104-2264 CENTRE UNIV. DE SANTÉ L'ESTRIE	5.5		5.3	5.6	6.0	8.3		10.4	6.6	2.5	5.1	3.6	5.1		6.1
5121-9046 CH/CHSLD MEMPHRÉMAGOG	0.5		5.1	3.4					1.4			1.8	6.4		4.5
5121-9293 CLSC/CH/CHSLD MRC D'ASBESTOS															0.0
TOTAL - RÉGION	5.4		5.2	5.1	6.0	8.3		10.4	6.3	2.5	5.1	3.3	5.5		6.0



LISTE D'ATTENTE EN CHIRURGIE
Durée d'attente (en mois)
Chirurgie d'un jour

Exercice: 2000-2001
Rapport en date du: 31 mars 2001

06 MONTRÉAL-CENTRE		Art dentaire	Chirurgie cardiaque	Chirurgie générale	Chirurgie orthopéd.	Chirurgie max. fac.	Chirurgie plastique	Chirurgie thoracique	Chirurgie vasculaire	Gynéco.	Neuro-chirurgie	Ophtal-mologie	Oto-rhino laryng.	Urologie	Autre	TOTAL
Etablissement		(1)	(2)	(3)	(4)	(5)	(6)	(7)	(8)	(9)	(10)	(11)	(12)	(13)	(14)	(15)
5121-8105	C.H. ANGRIGNON - LASALLE			1.6	1.8		3.9			1.9						2.2
5121-8097	C.H. ANGRIGNON - VERDUN			6.1	7.1	1.1	5.7		0.8	4.2		4.0	4.0	2.7		5.0
1269-1234	C.H. DE LACHINE			2.6	1.9	0.0	2.6					1.5	1.4	6.5		1.8
1274-5725	C.H. DE ST. MARY			2.0	2.4	1.9	1.7		5.5	1.6		1.7	1.8	1.6		1.9
1260-0698	C.H. FLEURY			1.8	5.9		3.6			2.2		2.1	3.5	3.3	1.2	3.9
1104-2918	CH UNIVERSITÉ DE MONTRÉAL			7.6	8.6	5.8	8.6		9.2	7.6	10.9	7.4	8.2	7.5	4.0	8.0
5561-7062	CUSM - CH THORACIQUE DE MTL															0.0
1259-9213	CUSM - HOP. GÉNÉRAL MONTRÉAL			3.6	7.6	1.4	8.4	0.0	1.5	6.1		4.2	2.8	0.5		6.5
5122-3279	CUSM - HOP. MTL POUR ENFANTS	4.9	0.5	4.8	7.0		9.2			0.5	8.3	6.9	11.9	7.7		9.6
5122-3287	CUSM - HOP. NEUROLOGIQUE MTL															0.0
5122-3295	CUSM - HOP. ROYAL VICTORIA	0.5		6.2			8.6		9.1	3.9		6.8	1.7	7.4	2.5	6.1
1247-5976	HOPITAL DU SACRÉ-COEUR			4.4	4.8		10.7	0.5	8.8	6.7	15.0	3.8	2.3	4.9		5.1
1128-1516	HOPITAL GÉNÉRAL DU LAKESHORE	0.0		0.5	0.0	0.0	0.0			0.0		0.0	0.0	0.0		0.5
1268-3090	HOPITAL JEAN-TALON	3.3		1.8	6.0		3.9		3.6	1.3		5.6	1.7	0.9		3.7
1293-4659	HOPITAL MAISONNEUVE-ROSEMONT			7.2	8.2		8.0	15.0	10.3	4.5	13.3	5.7	2.9	6.2	2.9	6.3
1269-4659	HOPITAL SAINTE-JUSTINE	6.9		8.2	3.4		6.8			6.7	1.0	5.2	6.9	5.2		6.7
1242-0774	HOPITAL SANTA CABRINI			1.8	1.7		0.0	1.5		1.0		3.3	1.7	1.5		2.1
1350-6472	HOPITAL SHRINERS POUR ENFANTS				3.2		4.8							0.5		3.3
1268-5608	HOPITAL SIR MORTIMER B. DAVIS	1.6		1.8	5.0	0.9	2.2		5.3	3.7		5.2	1.6	3.2	0.5	4.4
1243-1656	INSTITUT DE CARDIOLOGIE DE MTL															0.0
TOTAL - RÉGION		4.7	0.5	5.6	6.8	2.4	7.6	6.5	7.6	4.6	8.8	5.4	7.7	6.0	2.5	6.2



LISTE D'ATTENTE EN CHIRURGIE
Durée d'attente (en mois)
Chirurgie d'un jour

Exercice: 2000-2001
Rapport en date du: 31 mars 2001

07 OUTAOUAIS	Art dentaire	Chirurgie cardiaque	Chirurgie générale	Chirurgie orthopéd.	Chirurgie max. fac.	Chirurgie plastique	Chirurgie thoracique	Chirurgie vasculaire	Gynéco.	Neuro-chirurgie	Ophtal-mologie	Oto-rhino laryng.	Urologie	Autre	TOTAL
Etablissement	(1)	(2)	(3)	(4)	(5)	(6)	(7)	(8)	(9)	(10)	(11)	(12)	(13)	(14)	(15)
1262-1728 C.H. GATINEAU MEMORIAL															0.0
5122-1711 CH DES VALLÉES OUTAOUAIS -HULL	8.2		2.3	3.3	4.9			2.6		6.3	4.5		3.8		4.7
5122-1703 CH VALLÉES OUTAOUAIS -GATINEAU	11.7		6.1	4.4		11.9			5.2			3.0	3.9	0.0	6.6
1241-6525 CH-CHSLD PAPINEAU	0.9		2.6											1.8	1.9
5122-1893 CLSC/CH/CHSLD DES FORESTIERS			1.7	3.0					2.2		4.8				2.6
5121-9459 CLSC/CHSLD/CH DU PONTIAC						0.5			1.6		1.6	1.6			1.5
TOTAL - RÉGION	7.7		4.3	4.1	4.9	11.7		2.6	4.0	6.3	4.2	2.6	3.9	1.8	5.2



LISTE D'ATTENTE EN CHIRURGIE
Durée d'attente (en mois)
Chirurgie d'un jour

Exercice: 2000-2001
Rapport en date du: 31 mars 2001

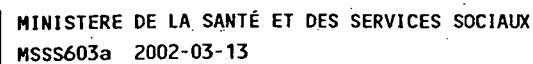
08 ABITIBI-TEMISCAMINGUE	Art dentaire	Chirurgie cardiaque	Chirurgie générale	Chirurgie orthopéd.	Chirurgie max. fac.	Chirurgie plastique	Chirurgie thoracique	Chirurgie vasculaire	Gynéco.	Neuro-chirurgie	Ophtal-mologie	Oto-rhino laryng.	Urologie	Autre	TOTAL
Etablissement	(1)	(2)	(3)	(4)	(5)	(6)	(7)	(8)	(9)	(10)	(11)	(12)	(13)	(14)	(15)
1277-1744 C.H. ROUYN-NORANDA			3.1						2.3		5.0	8.9	3.2		4.6
1174-3416 CH DE VAL-D'OR	9.4		2.4			11.6			1.4		2.9	2.5	4.3		4.9
1232-2434 HOTEL-DIEU D'AMOS			5.7	7.5			9.5	4.3	3.6			11.4			6.8
5122-1083 RES. AURORES BORÉALES-LA SARRE	0.0		0.0									0.0	0.0		0.0
TOTAL - RÉGION	9.4		3.7	7.5		11.6	9.5	4.3	2.4		4.6	5.8	3.4		5.0



LISTE D'ATTENTE EN CHIRURGIE
Durée d'attente (en mois)
Chirurgie d'un jour

Exercice: 2000-2001
Rapport en date du: 31 mars 2001

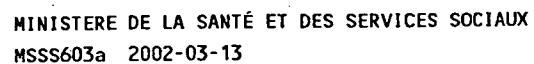
09 COTE-NORD	Art dentaire	Chirurgie cardiaque	Chirurgie générale	Chirurgie orthopéd.	Chirurgie max. fac.	Chirurgie plastique	Chirurgie thoracique	Chirurgie vasculaire	Gynéco.	Neuro-chirurgie	Ophtal-mologie	Oto-rhino laryng.	Urologie	Autre	TOTAL
Etablissement	(1)	(2)	(3)	(4)	(5)	(6)	(7)	(8)	(9)	(10)	(11)	(12)	(13)	(14)	(15)
1638-5478 C.H. RÉGIONAL BAIE-COMEAU			1.4	2.6					0.9		1.6	2.0			1.8
1316-0395 C.H. RÉGIONAL DE SEPT-ILES	4.2		1.7	6.6					3.6		9.5	4.2			5.2
TOTAL - RÉGION	4.2		1.6	6.4					3.2		2.7	2.5			4.2



LISTE D'ATTENTE EN CHIRURGIE	
Durée d'attente (en mois)	
Chirurgie d'un jour	

Exercice: 2000-2001
Rapport en date du: 31 mars 2001

10 NORD-DU-QUÉBEC	Art dentaire	Chirurgie cardiaque	Chirurgie générale	Chirurgie orthopéd.	Chirurgie max. fac.	Chirurgie plastique	Chirurgie thoracique	Chirurgie vasculaire	Gynéco.	Neuro-chirurgie	Ophtalmologie	Oto-rhinolaryng.	Urologie	Autre	TOTAL
Etablissement	(1)	(2)	(3)	(4)	(5)	(6)	(7)	(8)	(9)	(10)	(11)	(12)	(13)	(14)	(15)
5121-8501 CSSS DE LA RADISSONIE -CHIBOUG			2.5	2.0				5.2	3.5			7.9	2.1	2.1	4.6
TOTAL - RÉGION			2.5	2.0				5.2	3.5			7.9	2.1	2.1	4.6



Exercice: 2000-2001
Rapport en date du: 31 mars 2001

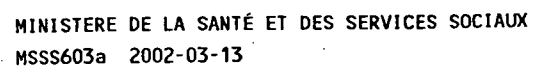
40



LISTE D'ATTENTE EN CHIRURGIE
Durée d'attente (en mois)
Chirurgie d'un jour

Exercice: 2000-2001
Rapport en date du: 31 mars 2001

12 CHAUDIÈRE-APPALACHES	Art dentaire	Chirurgie cardiaque	Chirurgie générale	Chirurgie orthopéd.	Chirurgie max. fac.	Chirurgie plastique	Chirurgie thoracique	Chirurgie vasculaire	Gynéco.	Neuro-chirurgie	Ophtalmologie	Oto-rhino laryng.	Urologie	Autre	TOTAL
Etablissement	(1)	(2)	(3)	(4)	(5)	(6)	(7)	(8)	(9)	(10)	(11)	(12)	(13)	(14)	(15)
1232-0248 C.H. DE LA RÉGION DE L'AMIANTE	7.1		3.7	4.0					7.2		2.7	4.3	6.7		4.6
2736-3530 CENT. HOSP. BEAUCE-ETCHEMINS	9.1	0.0	2.8	3.6					1.8		4.4	2.4	3.3	0.0	4.6
1159-1419 HOTEL-DIEU DE LÉVIS			2.6	3.4	0.0	5.2	9.5	5.0	4.2		0.0	0.0	3.3		3.4
1253-0259 HOTEL-DIEU DE MONTMAGNY	3.5		1.0	0.8					1.5		6.0	1.4	1.3		4.4
TOTAL - RÉGION	6.5		2.5	3.5		5.2	9.5	5.0	3.4		5.2	2.6	3.1		4.3



Exercice: 2000-2001
Rapport en date du: 31 mars 2001

42



LISTE D'ATTENTE EN CHIRURGIE
Durée d'attente (en mois)
Chirurgie d'un jour

Exercice: 2000-2001
Rapport en date du: 31 mars 2001

14 LANAUDIÈRE	Art dentaire	Chirurgie cardiaque	Chirurgie générale	Chirurgie orthopéd.	Chirurgie max. fac.	Chirurgie plastique	Chirurgie thoracique	Chirurgie vasculaire	Gynéco.	Neuro-chirurgie	Ophtal-mologie	Oto-rhino laryng.	Urologie	Autre	TOTAL
Etablissement	(1)	(2)	(3)	(4)	(5)	(6)	(7)	(8)	(9)	(10)	(11)	(12)	(13)	(14)	(15)
1253-2743 C.H. LE GARDEUR		0.5	2.7	3.5	10.4	6.2			1.8		2.6	2.2	2.5		3.6
1623-9592 CH RÉGIONAL DE LANAUDIÈRE	10.1		6.7	10.4		4.7		7.6	6.0		4.7	8.2	6.0		6.6
TOTAL - RÉGION	10.1	0.5	5.4	7.7	10.4	6.1		7.6	4.2		4.2	5.1	3.0		5.3



LISTE D'ATTENTE EN CHIRURGIE
Durée d'attente (en mois)
Chirurgie d'un jour

Exercice: 2000-2001
Rapport en date du: 31 mars 2001

15 LAURENTIDES	Art dentaire	Chirurgie cardiaque	Chirurgie générale	Chirurgie orthopéd.	Chirurgie max. fac.	Chirurgie plastique	Chirurgie thoracique	Chirurgie vasculaire	Gynéco.	Neuro-chirurgie	Ophtal-mologie	Oto-rhino laryng.	Urologie	Autre	TOTAL
Etablissement	(1)	(2)	(3)	(4)	(5)	(6)	(7)	(8)	(9)	(10)	(11)	(12)	(13)	(14)	(15)
1135-3620 C.H. LAURENTIEN			5.6						0.7						5.0
1292-3132 C.H. SAINT-EUSTACHE			4.6	4.7		4.7			3.8		2.5	5.0	3.3		4.6
5121-7610 CH/CR ANTOINE-LABELLE (MT-LAU)			0.6	0.8		6.2		0.5	1.7			1.2			3.2
1238-0465 HOTEL-DIEU DE ST-JÉROME			5.0	5.4		9.3		10.4	2.0		6.6	4.4	6.6	15.0	6.2
1350-8718 L'HOPITAL D'ARGENTEUIL	0.9		0.5	0.8		0.5						0.5	0.8		0.7
TOTAL - RÉGION	0.9		4.6	4.6		7.5		10.1	2.9		6.6	4.4	5.7	15.0	5.6



LISTE D'ATTENTE EN CHIRURGIE
Durée d'attente (en mois)
Chirurgie d'un jour

Exercice: 2000-2001
Rapport en date du: 31 mars 2001

16 MONTERÉGIE		Art dentaire	Chirurgie cardiaque	Chirurgie générale	Chirurgie orthopéd.	Chirurgie max. fac.	Chirurgie plastique	Chirurgie thoracique	Chirurgie vasculaire	Gynéco.	Neuro-chirurgie	Ophtal-mologie	Oto-rhino laryng.	Urologie	Autre	TOTAL
Etablissement		(1)	(2)	(3)	(4)	(5)	(6)	(7)	(8)	(9)	(10)	(11)	(12)	(13)	(14)	(15)
1854-1581	C.H. ANNA-LABERGE	0.0		3.4	6.6	8.5	3.7			5.0		4.8	6.1	3.5		5.1
1284-0518	C.H. DE GRANBY	2.1		2.8	2.5					1.6		2.8	3.9	2.1		2.6
1479-0513	C.H. PIERRE-BOUCHER	2.0		9.3	2.3		0.0			1.8		3.4	2.6	3.4		5.4
1336-9665	C.H. RÉGIONAL DU SUROIT	8.5		3.6	5.3		6.8			2.6		1.7	3.7	3.5		3.7
1241-2417	HOP.BROME-MISSISQUOI-PERKINS			4.0	5.5					3.8		2.6	4.0	3.1		4.2
1236-3412	HOPITAL BARRIE MEMORIAL			0.0												0.0
1322-4969	HOPITAL CHARLES LEMOYNE			4.8	4.6		5.2		1.4	3.6		5.2	4.2	4.6		4.6
1265-2301	HOPITAL DU HAUT-RICHELIEU	7.7		5.8	6.8		8.2			5.2		5.8	7.9	12.6	2.5	7.3
1339-7385	HOTEL-DIEU DE SOREL	8.0		7.3	4.3		4.6		6.1	2.2		3.9	2.2	5.2	3.9	5.7
1133-5908	RÉSEAU SANTÉ RICHELIEU-YAMASKA	3.5		6.4	3.7		3.2			4.0		2.9	3.9	2.0		4.3
TOTAL - RÉGION		5.0		6.6	5.3	8.5	4.6		5.0	3.4		4.0	4.5	6.8	3.0	5.1



LISTE D'ATTENTE EN CHIRURGIE
Durée d'attente (en mois)
Chirurgie d'un jour

Exercice: 2000-2001
Rapport en date du: 31 mars 2001

TOTAL PROVINCIAL		Art dentaire	Chirurgie cardiaque	Chirurgie générale	Chirurgie orthopéd.	Chirurgie max. fac.	Chirurgie plastique	Chirurgie thoracique	Chirurgie vasculaire	Gynéco.	Neuro-chirurgie	Ophtal-mologie	Oto-rhino laryng.	Urologie	Autre	TOTAL
Etablissement		(1)	(2)	(3)	(4)	(5)	(6)	(7)	(8)	(9)	(10)	(11)	(12)	(13)	(14)	(15)
Région 01	BAS-ST-LAURENT	1.1	3.8	5.6	4.6	0.5	3.1			1.9		2.1	2.8	4.9		4.1
Région 02	SAGUENAY-LAC-SAINT-JEAN	2.8		2.8	3.1	11.4	6.1	0.8	2.0	3.1		2.4	1.2	2.0	4.1	3.0
Région 03	QUÉBEC	5.6		4.5	4.5	5.0	5.7		4.6	3.3		4.3	4.8	6.8	7.1	4.7
Région 04	MAURICIE-BOIS-FRANCS	2.2		3.3	5.3	1.7	3.8		4.7	3.5	0.5	2.2	2.9	4.0		3.7
Région 05	ESTRIE	5.4		5.2	5.1	6.0	8.3		10.4	6.3	2.5	5.1	3.3	5.5		6.0
Région 06	MONTREAL-CENTRE	4.7	0.5	5.6	6.8	2.4	7.6	6.5	7.6	4.6	8.8	5.4	7.7	6.0	2.5	6.2
Région 07	OUTAOUAIS	7.7		4.3	4.1	4.9	11.7		2.6	4.0	6.3	4.2	2.6	3.9	1.8	5.2
Région 08	ABITIBI-TÉMISCAMINGUE	9.4		3.7	7.5		11.6	9.5	4.3	2.4		4.6	5.8	3.4		5.0
Région 09	COTE-NORD	4.2		1.6	6.4					3.2		2.7	2.5			4.2
Région 10	NORD-DU-QUÉBEC			2.5	2.0				5.2	3.5			7.9	2.1	2.1	4.6
Région 11	GASPÉSIE/ILES-DE-LA-MADELEINE	1.2		1.9	1.4		6.9			0.8		3.9	0.5			2.6
Région 12	CHAUDIERE-APPALACHES	6.5		2.5	3.5		5.2	9.5	5.0	3.4		5.2	2.6	3.1		4.3
Région 13	LAVAL	3.5		7.7	3.2		3.0		4.4	4.9		5.4	4.8	7.6		5.3
Région 14	LANAUDIERE	10.1	0.5	5.4	7.7	10.4	6.1		7.6	4.2		4.2	5.1	3.0		5.3
Région 15	LAURENTIDES	0.9		4.6	4.6		7.5		10.1	2.9		6.6	4.4	5.7	15.0	5.6
Région 16	MONTÉRÉGIE	5.0		6.6	5.3	8.5	4.6		5.0	3.4		4.0	4.5	6.8	3.0	5.1
TOTAL		5.1	3.4	5.5	5.6	3.8	7.3	5.4	6.7	4.0	7.7	4.9	5.6	5.7	5.3	5.4



LISTE D'ATTENTE EN CHIRURGIE
Durée d'attente (en mois)
Chirurgie avec hospitalisation

Exercice: 2000-2001
Rapport en date du: 31 mars 2001

01 BAS-ST-LAURENT	Art dentaire	Chirurgie cardiaque	Chirurgie générale	Chirurgie orthopéd.	Chirurgie max. fac.	Chirurgie plastique	Chirurgie thoracique	Chirurgie vasculaire	Gynéco.	Neuro-chirurgie	Ophtalmologie	Oto-rhinolaryng.	Urologie	Autre	TOTAL
Etablissement	(1)	(2)	(3)	(4)	(5)	(6)	(7)	(8)	(9)	(10)	(11)	(12)	(13)	(14)	(15)
1362-0471 C.H. RÉGIONAL DE RIMOUSKI		5.6	10.2	7.0		7.5	0.0		2.9		3.1	5.3	6.1		6.8
1232-3150 CENTRE HOSPITALIER D'AMQUI			0.5						0.5						0.5
5121-8352 CH RIV-DU-LOUP - GRAND PORTAGE			0.5	1.6	1.0				0.5		0.5	0.5			0.9
5121-8980 CH/CHSLD DE MATANE - CH MATANE			0.5												0.5
5121-1141 RÉ.SANTÉ KAMOURASKA-ND FATIMA			0.0												0.0
5122-1877 RÉ.SANTÉ TÉMISCOUATA - ND LAC															0.0
TOTAL - RÉGION		5.6	9.0	6.4	1.0	7.5			2.1		2.3	4.0	6.1		6.1



LISTE D'ATTENTE EN CHIRURGIE
Durée d'attente (en mois)
Chirurgie avec hospitalisation

Exercice: 2000-2001
Rapport en date du: 31 mars 2001

02 SAGUENAY-LAC-SAINT-JEAN	Art dentaire	Chirurgie cardiaque	Chirurgie générale	Chirurgie orthopéd.	Chirurgie max. fac.	Chirurgie plastique	Chirurgie thoracique	Chirurgie vasculaire	Gynéco.	Neuro-chirurgie	Ophtalmologie	Oto-rhino laryng.	Urologie	Autre	TOTAL
Etablissement	(1)	(2)	(3)	(4)	(5)	(6)	(7)	(8)	(9)	(10)	(11)	(12)	(13)	(14)	(15)
5122-1364 CCC CLEOPHAS-CLAVEAU (LA BAIE)															0.0
1330-1593 CENTRE HOSPITALIER JONQUIERE			2.1		2.0				3.1						3.0
5121-9400 CENTRE LE JEANNOIS (RD D'ALMA)			4.7	5.1					1.2	0.0			1.0		4.5
5121-9384 CH/CHSLD MARIA-CHAPD.(DOLBEAU)			0.0												0.0
5121-8394 COMPLEXE HOSPIT. DE LA SAGAMIE		1.4	1.9	4.1	9.3	6.4	1.7	6.6	2.6	4.0	10.8	1.3	4.1		4.7
1253-0275 HOTEL-DIEU DE ROBERVAL			0.7	2.2							0.5	0.8	0.9		1.5
TOTAL - RÉGION		1.4	2.7	4.0	6.4	6.4	1.7	6.6	2.6	4.0	8.7	1.2	3.5		4.2



LISTE D'ATTENTE EN CHIRURGIE
Durée d'attente (en mois)
Chirurgie avec hospitalisation

Exercice: 2000-2001
Rapport en date du: 31 mars 2001

03 QUÉBEC	Art dentaire	Chirurgie cardiaque	Chirurgie générale	Chirurgie orthopéd.	Chirurgie max. fac.	Chirurgie plastique	Chirurgie thoracique	Chirurgie vasculaire	Gynéco.	Neuro-chirurgie	Ophtalmologie	Oto-rhino laryng.	Urologie	Autre	TOTAL
Etablissement	(1)	(2)	(3)	(4)	(5)	(6)	(7)	(8)	(9)	(10)	(11)	(12)	(13)	(14)	(15)
1269-1408 C.H. ST-JOSEPH DE LA MALBAIE			0.5						2.5						2.0
1104-2371 C.H. UNIVERSITAIRE DE QUÉBEC			4.0	6.9		6.4	7.1	3.8	3.2		6.8	7.0	4.5		5.6
1316-3092 CHA DE QUÉBEC (ENFANT-JÉSUS)			7.7	5.4	6.7	12.7	0.0	6.2	5.0	6.1	6.2	4.7	2.4		5.7
5121-7529 CHAQ - SAINT-SACREMENT			1.5	0.0		0.0			1.5		0.0			0.0	1.5
1362-3616 HOPITAL LAVAL		1.7	8.3				7.3				6.7				2.5
TOTAL - RÉGION		1.7	4.4	6.8	6.7	6.9	7.2	3.9	3.4	6.1	6.7	5.7	4.0		5.1



LISTE D'ATTENTE EN CHIRURGIE
Durée d'attente (en mois)
Chirurgie avec hospitalisation

Exercice: 2000-2001
Rapport en date du: 31 mars 2001

04 MAURICIE-BOIS-FRANCS		Art dentaire	Chirurgie cardiaque	Chirurgie générale	Chirurgie orthopéd.	Chirurgie max. fac.	Chirurgie plastique	Chirurgie thoracique	Chirurgie vasculaire	Gynéco.	Neuro-chirurgie	Ophtal-mologie	Oto-rhino laryng.	Urologie	Autre	TOTAL
Établissement		(1)	(2)	(3)	(4)	(5)	(6)	(7)	(8)	(9)	(10)	(11)	(12)	(13)	(14)	(15)
1104-3221	C.H. RÉGIONAL TROIS-RIVIERES			4.6	4.4	0.0	8.4		3.6	2.0	4.5	0.5	0.0	4.7		4.5
5121-9731	CARREF.SSS ST-AURICE-LA TUQUE															0.0
5122-0051	CH CENTRE-DE-LA MAURICIE- CHRM			2.5		2.8				2.2			1.9	0.5		2.3
5122-0523	CSSS NICOLET-YAMASKA															0.0
1250-3579	HOPITAL STE-CROIX	0.0		4.2	2.4					3.0		3.0	4.7	1.3	2.5	3.2
1234-1079	HOTEL-DIEU D'ARTHABASKA			0.0	0.0					0.0			0.0	0.0		0.0
5121-9541	REGROUP. CLOUTIER-DU RIVAGE															0.0
5121-9996	RSSS MRC MASKINONGÉ (COMTOIS)															0.0
TOTAL - RÉGION				3.3	3.4	2.8	8.4		3.6	2.5	4.5	2.2	3.5	4.2	2.5	3.5



LISTE D'ATTENTE EN CHIRURGIE
Durée d'attente (en mois)
Chirurgie avec hospitalisation

Exercice: 2000-2001
Rapport en date du: 31 mars 2001

05 ESTRIE	Art dentaire	Chirurgie cardiaque	Chirurgie générale	Chirurgie orthopéd.	Chirurgie max. fac.	Chirurgie plastique	Chirurgie thoracique	Chirurgie vasculaire	Gynéco.	Neuro-chirurgie	Ophtal-mologie	Oto-rhino laryng.	Urologie	Autre	TOTAL
Etablissement	(1)	(2)	(3)	(4)	(5)	(6)	(7)	(8)	(9)	(10)	(11)	(12)	(13)	(14)	(15)
1269-1242 C.H. LAC MEGANTIC														1.8	1.8
1104-2264 CENTRE UNIV. DE SANTÉ L'ESTRIE	1.5	6.8	5.7	7.3	2.5	8.9	4.5	6.0	5.8	3.9	5.4	6.0	4.5	1.0	6.1
5121-9046 CH/CHSLD MEMPHRÉMAGOG															0.0
5121-9293 CLSC/CH/CHSLD MRC D'ASBESTOS															0.0
TOTAL - RÉGION	1.5	6.8	5.7	7.3	2.5	8.9	4.5	6.0	5.8	3.9	5.4	6.0	4.5	1.7	5.6



LISTE D'ATTENTE EN CHIRURGIE
Durée d'attente (en mois)
Chirurgie avec hospitalisation

Exercice: 2000-2001
Rapport en date du: 31 mars 2001

06 MONTRÉAL-CENTRE	Art dentaire	Chirurgie cardiaque	Chirurgie générale	Chirurgie orthopéd.	Chirurgie max. fac.	Chirurgie plastique	Chirurgie thoracique	Chirurgie vasculaire	Gynéco.	Neuro-chirurgie	Ophtalmologie	Oto-rhino laryng.	Urologie	Autre	TOTAL
Etablissement	(1)	(2)	(3)	(4)	(5)	(6)	(7)	(8)	(9)	(10)	(11)	(12)	(13)	(14)	(15)
5121-8105 C.H. ANGRIGNON - LASALLE			1.5	2.1		4.6			2.5						2.7
5121-8097 C.H. ANGRIGNON - VERDUN			9.9	6.0	6.4	6.3	0.8	9.0	3.9	10.7	10.3	5.0	3.3	0.5	7.8
1269-1234 C.H. DE LACHINE			0.8	1.4	11.5	2.4							0.5		2.2
1274-5725 C.H. DE ST. MARY			2.1	4.6		0.5		1.2	1.9		1.8		1.6		3.0
1260-0698 C.H. FLEURY			3.1	6.3		6.5			4.5				2.6		4.4
1104-2918 CH UNIVERSITÉ DE MONTRÉAL		6.1	9.2	9.9	7.3	10.3		9.1	7.7	11.5	11.9	7.2	7.6	9.5	9.4
5561-7062 CUSM - CH THORACIQUE DE MTL															0.0
1259-9213 CUSM - HOP. GÉNÉRAL MONTRÉAL		2.2	4.7	8.7	9.8	9.7	3.1		6.9		5.9	4.6	1.3		7.3
5122-3279 CUSM - HOP. MTL POUR ENFANTS		5.3	4.9	7.2		7.3				10.8	8.7	12.1	8.3	11.8	9.4
5122-3287 CUSM - HOP. NEUROLOGIQUE MTL								2.5		2.9				1.3	2.8
5122-3295 CUSM - HOP. ROYAL VICTORIA	1.0	1.0	6.2			8.0		3.0	5.1		8.4	4.6	6.0		5.4
1247-5976 HOPITAL DU SACRÉ-COEUR		2.8	5.1	7.3		11.1	2.4	4.3	7.5	3.4	12.9	3.9	8.3	7.8	6.7
1128-1516 HOPITAL GÉNÉRAL DU LAKESHORE			0.0	0.0	0.0	0.0			1.0		0.0	0.0	0.0		1.0
1268-3090 HOPITAL JEAN-TALON	5.5		1.0	7.7		3.2	0.0	0.0	1.1			1.8	1.4		5.5
1293-4659 HOPITAL MAISONNEUVE-ROSEMONT			8.1	6.8		9.5	8.1	6.4	5.2	5.5	8.1	4.7	4.4	6.5	7.0
1269-4659 HOPITAL SAINTE-JUSTINE	7.2	9.1	6.7	8.3		8.9			4.6	10.0	6.7	6.1	4.9	2.3	7.2
1242-0774 HOPITAL SANTA CABRINI			2.0	3.5		0.0	1.2	1.7	0.9			0.5	1.2		2.6
1350-6472 HOPITAL SHRINERS POUR ENFANTS				4.5		8.6							2.9		5.0
1268-5608 HOPITAL SIR MORTIMER B. DAVIS		1.6	1.1	4.0	1.8	2.3	1.1	1.9	3.0	0.5	0.0	2.8	4.1	0.5	2.8
1243-1656 INSTITUT DE CARDIOLOGIE DE MTL		2.8						15.0							3.0
TOTAL - RÉGION	6.6	4.0	7.2	7.3	4.1	8.4	6.0	7.4	5.3	8.1	10.1	6.6	5.7	7.8	7.0



LISTE D'ATTENTE EN CHIRURGIE
Durée d'attente (en mois)
Chirurgie avec hospitalisation

Exercice: 2000-2001
Rapport en date du: 31 mars 2001

07 OUTAOUAIS	Art dentaire	Chirurgie cardiaque	Chirurgie générale	Chirurgie orthopéd.	Chirurgie max. fac.	Chirurgie plastique	Chirurgie thoracique	Chirurgie vasculaire	Gynéco.	Neuro-chirurgie	Ophtal-mologie	Oto-rhino laryng.	Urologie	Autre	TOTAL
Etablissement	(1)	(2)	(3)	(4)	(5)	(6)	(7)	(8)	(9)	(10)	(11)	(12)	(13)	(14)	(15)
1262-1728 C.H. GATINEAU MEMORIAL															0.0
5122-1711 CH DES VALLÉES OUTAOUAIS -HULL			1.0	5.2	2.5		3.4	3.0		1.9			1.1		2.6
5122-1703 CH VALLÉES OUTAOUAIS- GATINEAU			7.8	5.0		12.9			5.8			4.5	4.0	0.5	9.1
1241-6525 CH-CHSLD PAPINEAU			3.5												3.5
5122-1893 CLSC/CH/CHSLD DES FORESTIERS			5.9												5.9
5121-9459 CLSC/CHSLD/CH DU PONTIAC			0.5												0.5
TOTAL - RÉGION			5.4	5.0	2.5	12.9	3.4	3.0	5.8	1.9		4.5	3.1	0.5	7.7



LISTE D'ATTENTE EN CHIRURGIE
Durée d'attente (en mois)
Chirurgie avec hospitalisation

Exercice: 2000-2001
Rapport en date du: 31 mars 2001

08 ABITIBI-TÉMISCAMINGUE	Art dentaire	Chirurgie cardiaque	Chirurgie générale	Chirurgie orthopéd.	Chirurgie max. fac.	Chirurgie plastique	Chirurgie thoracique	Chirurgie vasculaire	Gynéco.	Neuro-chirurgie	Ophtalmologie	Oto-rhino laryng.	Urologie	Autre	TOTAL
Etablissement	(1)	(2)	(3)	(4)	(5)	(6)	(7)	(8)	(9)	(10)	(11)	(12)	(13)	(14)	(15)
1277-7744 C.H. ROUYN-NORANDA			3.5						2.3				3.2		2.8
1174-3416 CH DE VAL-D'OR			0.7			14.1			2.0		15.0		2.7		7.5
1232-2434 HOTEL-DIEU D'AMOS			5.1	6.7			4.0	2.9	2.9			11.5			6.0
5122-1083 RES. AURORES BORÉALES-LA SARRE			0.0						0.0			0.0			0.0
TOTAL - RÉGION			3.4	6.7		14.1	4.0	2.9	2.4		15.0	11.5	3.0		5.2



LISTE D'ATTENTE EN CHIRURGIE
Durée d'attente (en mois)
Chirurgie avec hospitalisation

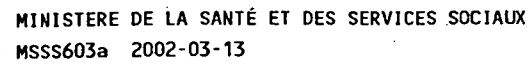
Exercice: 2000-2001
Rapport en date du: 31 mars 2001

09 COTE-NORD	Art dentaire	Chirurgie cardiaque	Chirurgie générale	Chirurgie orthopéd.	Chirurgie max. fac.	Chirurgie plastique	Chirurgie thoracique	Chirurgie vasculaire	Gynéco.	Neuro-chirurgie	Ophtal-mologie	Oto-rhino laryng.	Urologie	Autre	TOTAL
Etablissement	(1)	(2)	(3)	(4)	(5)	(6)	(7)	(8)	(9)	(10)	(11)	(12)	(13)	(14)	(15)
1638-5478 C.H. RÉGIONAL BAIE-COMEAU			1.5						1.3			2.5			1.5
1316-0395 C.H. RÉGIONAL DE SEPT-ÎLES			4.6	7.5					11.2		0.0	7.8			7.9
TOTAL - RÉGION			2.9	7.5					9.8			5.1			6.2



Exercice: 2000-2001
Rapport en date du: 31 mars 2001

56



Exercice: 2000-2001
Rapport en date du: 31 mars 2001

57



LISTE D'ATTENTE EN CHIRURGIE
Durée d'attente (en mois)
Chirurgie avec hospitalisation

Exercice: 2000-2001
Rapport en date du: 31 mars 2001

12 CHAUDIERE-APPALACHES	Art dentaire	Chirurgie cardiaque	Chirurgie générale	Chirurgie orthopéd.	Chirurgie max. fac.	Chirurgie plastique	Chirurgie thoracique	Chirurgie vasculaire	Gynéco.	Neuro-chirurgie	Ophtal-mologie	Oto-rhino laryng.	Urologie	Autre	TOTAL
Etablissement	(1)	(2)	(3)	(4)	(5)	(6)	(7)	(8)	(9)	(10)	(11)	(12)	(13)	(14)	(15)
1232-0248 C.H. DE LA RÉGION DE L'AMIANTE		0.0	5.9	7.5					6.4			0.0	3.0		6.0
2736-3530 CENT. HOSP. BEAUCE-ETCHEMINS			1.3	2.7					4.3				4.0		2.6
1159-1419 HOTEL-DIEU DE LÉVIS			2.0	1.4	3.7	4.0	0.0	1.6	2.1			0.0	3.6		2.6
1253-0259 HOTEL-DIEU DE MONTMAGNY			0.9	1.3					1.5			0.5	3.2		1.3
TOTAL - RÉGION			1.9	2.1	3.7	4.0		1.6	3.4			0.5	3.6		2.7



LISTE D'ATTENTE EN CHIRURGIE
Durée d'attente (en mois)
Chirurgie avec hospitalisation

Exercice: 2000-2001
Rapport en date du: 31 mars 2001

13 LAVAL	Art dentaire	Chirurgie cardiaque	Chirurgie générale	Chirurgie orthopéd.	Chirurgie max. fac.	Chirurgie plastique	Chirurgie thoracique	Chirurgie vasculaire	Gynéco.	Neuro-chirurgie	Ophtalmologie	Oto-rhinolaryng.	Urologie	Autre	TOTAL
Etablissement	(1)	(2)	(3)	(4)	(5)	(6)	(7)	(8)	(9)	(10)	(11)	(12)	(13)	(14)	(15)
1271-6676 CITÉ DE LA SANTÉ DE LAVAL	15.0		5.5	3.1		2.3		2.4	3.5		1.4	4.7	5.1		3.9
TOTAL - RÉGION	15.0		5.5	3.1		2.3		2.4	3.5		1.4	4.7	5.1		3.9



LISTE D'ATTENTE EN CHIRURGIE
Durée d'attente (en mois)
Chirurgie avec hospitalisation

Exercice: 2000-2001
Rapport en date du: 31 mars 2001

14 LANAUDIÈRE	Art dentaire	Chirurgie cardiaque	Chirurgie générale	Chirurgie orthopéd.	Chirurgie max. fac.	Chirurgie plastique	Chirurgie thoracique	Chirurgie vasculaire	Gynéco.	Neuro-chirurgie	Ophtalmologie	Oto-rhino laryng.	Urologie	Autre	TOTAL
Etablissement	(1)	(2)	(3)	(4)	(5)	(6)	(7)	(8)	(9)	(10)	(11)	(12)	(13)	(14)	(15)
1253-2743 C.H. LE GARDEUR			1.7	2.9	1.8	6.0			1.6			3.0	1.6		2.2
1623-9592 CH RÉGIONAL DE LANAUDIÈRE			7.9	9.4				6.0	6.3		3.9	10.7	6.5		7.7
TOTAL - RÉGION			6.2	6.7	1.8	6.0		6.0	4.5		3.9	8.9	3.4		5.8



LISTE D'ATTENTE EN CHIRURGIE
Durée d'attente (en mois)
Chirurgie avec hospitalisation

Exercice: 2000-2001
Rapport en date du: 31 mars 2001

15 LAURENTIDES	Art dentaire	Chirurgie cardiaque	Chirurgie générale	Chirurgie orthopéd.	Chirurgie max. fac.	Chirurgie plastique	Chirurgie thoracique	Chirurgie vasculaire	Gynéco.	Neuro-chirurgie	Ophtal-mologie	Oto-rhino laryng.	Urologie	Autre	TOTAL
Etablissement	(1)	(2)	(3)	(4)	(5)	(6)	(7)	(8)	(9)	(10)	(11)	(12)	(13)	(14)	(15)
1135-3620 C.H. LAURENTIEN			2.2					0.0	2.1						2.2
1292-3132 C.H. SAINT-EUSTACHE			4.7	3.8		8.8			3.0			6.1	4.6		4.5
5121-7610 CH/CR ANTOINE-LABELLE (MT-LAU)			0.7						1.0						0.8
1238-0465 HOTEL-DIEU DE ST-JÉROME			5.0	5.6		1.3		5.1	0.9		11.7	5.7	3.9	3.5	4.7
1350-8718 L'HOPITAL D'ARGENTEUIL			0.5										0.5		0.5
TOTAL - RÉGION			4.0	5.1		5.8		5.1	2.3		11.7	5.9	3.9	3.5	4.2



LISTE D'ATTENTE EN CHIRURGIE
Durée d'attente (en mois)
Chirurgie avec hospitalisation

Exercice: 2000-2001
Rapport en date du: 31 mars 2001

16 MONTERÉGIE	Art dentaire	Chirurgie cardiaque	Chirurgie générale	Chirurgie orthopéd.	Chirurgie max. fac.	Chirurgie plastique	Chirurgie thoracique	Chirurgie vasculaire	Gynéco.	Neuro-chirurgie	Ophtalmologie	Oto-rhino laryng.	Urologie	Autre	TOTAL
Etablissement	(1)	(2)	(3)	(4)	(5)	(6)	(7)	(8)	(9)	(10)	(11)	(12)	(13)	(14)	(15)
1854-1581 C.H. ANNA-LABERGE			5.2	6.6	6.0	6.1			5.6			7.3	2.7		5.8
1284-0518 C.H. DE GRANBY			3.6	3.5					2.3		4.5		2.9		3.3
1479-0513 C.H. PIERRE-BOUCHER		0.5	6.2	2.9		0.0			2.5			1.6	0.9		3.5
1336-9665 C.H. RÉGIONAL DU SUROIT			2.6	5.2		1.5		4.6	1.8				4.2		3.8
1241-2417 HOP.BROME-MISSISQUOI-PERKINS			3.3	4.5					3.7			4.5	5.3		4.4
1236-3412 HOPITAL BARRIE MEMORIAL															0.0
1322-4969 HOPITAL CHARLES LEMOYNE			4.8	7.7		4.7		4.4	3.2	1.2		2.5	3.3		4.9
1265-2301 HOPITAL DU HAUT-RICHELIEU			5.8	6.9					3.0	0.0		4.0	5.3	3.5	5.8
1339-7385 HOTEL-DIEU DE SOREL			7.1	8.4		1.5		7.8	1.1		5.1	9.4	12.3		7.5
1133-5908 RÉSEAU SANTÉ RICHELIEU-YAMASKA			4.5	1.8		2.3			3.4		1.7	2.2	2.5		3.3
TOTAL - RÉGION		0.5	5.1	5.7	6.0	4.0		5.1	3.0	1.2	3.1	4.5	4.4	3.5	4.7



LISTE D'ATTENTE EN CHIRURGIE
Durée d'attente (en mois)
Chirurgie avec hospitalisation

Exercice: 2000-2001
Rapport en date du: 31 mars 2001

TOTAL PROVINCIAL		Art dentaire	Chirurgie cardiaque	Chirurgie générale	Chirurgie orthopéd.	Chirurgie max. fac.	Chirurgie plastique	Chirurgie thoracique	Chirurgie vasculaire	Gynéco.	Neuro-chirurgie	Ophtal-mologie	Oto-rhino laryng.	Urologie	Autre	TOTAL
Etablissement		(1)	(2)	(3)	(4)	(5)	(6)	(7)	(8)	(9)	(10)	(11)	(12)	(13)	(14)	(15)
Région 01	BAS-ST-LAURENT		5.6	9.0	6.4	1.0	7.5			2.1		2.3	4.0	6.1		6.1
Région 02	SAGUENAY-LAC-SAINT-JEAN		1.4	2.7	4.0	6.4	6.4	1.7	6.6	2.6	4.0	8.7	1.2	3.5		4.2
Région 03	QUÉBEC		1.7	4.4	6.8	6.7	6.9	7.2	3.9	3.4	6.1	6.7	5.7	4.0		5.1
Région 04	MAURICIE-BOIS-FRANCS			3.3	3.4	2.8	8.4		3.6	2.5	4.5	2.2	3.5	4.2	2.5	3.5
Région 05	ESTRIE	1.5	6.8	5.7	7.3	2.5	8.9	4.5	6.0	5.8	3.9	5.4	6.0	4.5	1.7	5.6
Région 06	MONTREAL-CENTRE	6.6	4.0	7.2	7.3	4.1	8.4	6.0	7.4	5.3	8.1	10.1	6.6	5.7	7.8	7.0
Région 07	OUTAOUAIS			5.4	5.0	2.5	12.9	3.4	3.0	5.8	1.9		4.5	3.1	0.5	7.7
Région 08	ABITIBI-TÉMISCAMINGUE			3.4	6.7		14.1	4.0	2.9	2.4		15.0	11.5	3.0		5.2
Région 09	COTE-NORD			2.9	7.5					9.8			5.1			6.2
Région 10	NORD-DU-QUÉBEC			6.5												6.5
Région 11	GASPESIE/ILES-DE-LA-MADELEINE		1.5	2.1	2.4								0.8	2.0		2.1
Région 12	CHAUDIERE-APPALACHES			1.9	2.1	3.7	4.0		1.6	3.4			0.5	3.6		2.7
Région 13	LAVAL	15.0		5.5	3.1		2.3		2.4	3.5		1.4	4.7	5.1		3.9
Région 14	LANAUDIERE			6.2	6.7	1.8	6.0		6.0	4.5		3.9	8.9	3.4		5.8
Région 15	LAURENTIDES			4.0	5.1		5.8		5.1	2.3		11.7	5.9	3.9	3.5	4.2
Région 16	MONTÉRÉGIE		0.5	5.1	5.7	6.0	4.0		5.1	3.0	1.2	3.1	4.5	4.4	3.5	4.7
TOTAL		6.7	3.5	6.0	6.5	3.8	8.1	6.0	6.1	4.0	7.3	8.9	5.9	4.9	6.1	6.0



LISTE D'ATTENTE EN CHIRURGIE
Durée d'attente (en mois)

Exercice: 2000-2001
Rapport en date du: 31 mars 2001

01 BAS-ST-LAURENT		Chirurgie d'un jour			Chirurgie avec hospitalisation							Autres listes d'attente			
Établissement		Ophtalmologie			Ophtalmologie			Chirurgie cardiaque				Hémodyn. diagnost.	Angioplastie	Stimulateur cardiaque	Radio oncologie
		Cataractes	Autre	Total	Cataractes	Autre	Total	Pontage	Rempl. valv.	Autre	Total				
		(1)	(2)	(3)	(4)	(5)	(6)	(7)	(8)	(9)	(10)	(11)	(12)	(13)	(14)
1362-0471	C.H. RÉGIONAL DE RIMOUSKI	2.2	3.4	2.6	0.0	3.1	3.1	0.0	0.0	5.6	5.6	0.0	0.0	0.0	0.0
1232-3150	CENTRE HOSPITALIER D'AMQUI	0.0	0.0	0.0	0.0	0.0	0.0	0.0	0.0	0.0	0.0	0.0	0.0	0.0	0.0
5121-8352	CH RIV-DU-LOUP - GRAND PORTAGE	0.9	0.0	0.9	0.0	0.5	0.5	0.0	0.0	0.0	0.0	0.0	0.0	0.0	0.0
5121-8980	CH/CHSLD DE MATANE - CH MATANE	0.0	0.0	0.0	0.0	0.0	0.0	0.0	0.0	0.0	0.0	0.0	0.0	0.0	0.0
5121-1141	RÉS.SANTÉ KAMOURASKA-ND FATIMA	0.0	0.0	0.0	0.0	0.0	0.0	0.0	0.0	0.0	0.0	0.0	0.0	0.0	0.0
5122-1877	RÉS.SANTÉ TÉMISCOUATA - ND LAC	0.0	0.0	0.0	0.0	0.0	0.0	0.0	0.0	0.0	0.0	0.0	0.0	0.0	0.0
TOTAL - RÉGION		1.7	3.4	2.1		2.3	2.3			5.6	5.6				



LISTE D'ATTENTE EN CHIRURGIE
Durée d'attente (en mois)

Exercice: 2000-2001
Rapport en date du: 31 mars 2001

02 SAGUENAY-LAC-SAINT-JEAN	Chirurgie d'un jour			Chirurgie avec hospitalisation							Autres listes d'attente			
	Ophtalmologie			Ophtalmologie			Chirurgie cardiaque				Hémodyn. diagnost.	Angioplastie	Stimulateur cardiaque	Radio oncologie
	Cataractes	Autre	Total	Cataractes	Autre	Total	Pontage	Rempl. valv.	Autre	Total				
Établissement	(1)	(2)	(3)	(4)	(5)	(6)	(7)	(8)	(9)	(10)	(11)	(12)	(13)	(14)
5122-1364 CCC CLÉOPHAS-CLAVEAU (LA BAIE)	0.0	0.0	0.0	0.0	0.0	0.0	0.0	0.0	0.0	0.0	0.0	0.0	0.0	0.0
1330-1593 CENTRE HOSPITALIER JONQUIERE	0.0	0.0	0.0	0.0	0.0	0.0	0.0	0.0	0.0	0.0	0.0	0.0	0.0	0.0
5121-9400 CENTRE LE JEANNOIS (HD D'ALMA)	2.4	2.8	2.4	0.0	0.0	0.0	0.0	0.0	0.0	0.0	0.0	0.0	0.0	0.0
5121-9384 CH/CHSLD MARIA-CHAPD (DOLBEAU)	0.0	0.0	0.0	0.0	0.0	0.0	0.0	0.0	0.0	0.0	0.0	0.0	0.0	0.0
5121-8394 COMPLEXE HOSPIT. DE LA SAGAMIE	3.1	6.5	3.5	0.0	10.8	10.8	1.3	1.0	5.5	1.4	0.0	0.0	0.0	0.0
1253-0275 HOTEL-DIEU DE ROBERVAL	1.4	1.1	1.4	0.0	0.5	0.5	0.0	0.0	0.0	0.0	0.0	0.0	0.0	0.0
TOTAL - RÉGION	2.3	3.6	2.4		8.7	8.7	1.3	1.0	5.5	1.4				



LISTE D'ATTENTE EN CHIRURGIE
Durée d'attente (en mois)

Exercice: 2000-2001
Rapport en date du: 31 mars 2001

03 QUÉBEC		Chirurgie d'un jour			Chirurgie avec hospitalisation							Autres listes d'attente			
Établissement		Ophtalmologie			Ophtalmologie			Chirurgie cardiaque				Hémodyn. diagnost.	Angioplastie	Stimulateur cardiaque	Radio oncologie
		Cataractes	Autre	Total	Cataractes	Autre	Total	Pontage	Rempl. valv.	Autre	Total				
		(1)	(2)	(3)	(4)	(5)	(6)	(7)	(8)	(9)	(10)	(11)	(12)	(13)	(14)
1269-1408	C.H. ST-JOSEPH DE LA MALBAIE	0.0	0.0	0.0	0.0	0.0	0.0	0.0	0.0	0.0	0.0	0.0	0.0	0.0	0.0
1104-2371	C.H. UNIVERSITAIRE DE QUÉBEC	3.5	6.1	3.8	8.4	6.7	6.8	0.0	0.0	0.0	0.0	3.4	3.3	0.0	1.6
1316-3092	CHA DE QUÉBEC (ENFANT-JÉSUS)	4.1	3.6	3.9	2.8	6.9	6.2	0.0	0.0	0.0	0.0	0.0	0.0	8.2	0.0
5121-7529	CHAQ - SAINT-SACREMENT	0.0	0.0	0.0	0.0	0.0	0.0	0.0	0.0	0.0	0.0	0.0	0.0	0.0	0.0
1362-3616	HOPITAL LAVAL	7.3	0.0	7.3	0.0	6.7	6.7	1.7	1.6	0.0	1.7	0.9	2.3	2.4	0.0
TOTAL - RÉGION		4.2	4.8	4.3	6.8	6.7	6.7	1.7	1.6		1.7	1.9	3.1	4.2	1.6



LISTE D'ATTENTE EN CHIRURGIE
Durée d'attente (en mois)

Exercice: 2000-2001
Rapport en date du: 31 mars 2001

04 MAURICIE-BOIS-FRANCS		Chirurgie d'un jour			Chirurgie avec hospitalisation							Autres listes d'attente			
Établissement		Ophtalmologie			Ophtalmologie			Chirurgie cardiaque				Hémodyn. diagnost.	Angioplastie	Stimulateur cardiaque	Radio oncologie
		Cataractes	Autre	Total	Cataractes	Autre	Total	Pontage	Rempl. valv.	Autre	Total				
		(1)	(2)	(3)	(4)	(5)	(6)	(7)	(8)	(9)	(10)	(11)	(12)	(13)	(14)
1104-3221	C.H. RÉGIONAL TROIS-RIVIERES	1.0	0.0	1.0	0.5	0.0	0.5	0.0	0.0	0.0	0.0	0.0	0.0	0.0	0.8
5121-9731	CARREF.SSS ST MAURICE-LA TUQUE	0.0	0.0	0.0	0.0	0.0	0.0	0.0	0.0	0.0	0.0	0.0	0.0	0.0	0.0
5122-0051	CH CENTRE-DE-LA MAURICIE- CHRM	2.1	0.0	2.1	0.0	0.0	0.0	0.0	0.0	0.0	0.0	0.0	0.0	0.0	0.0
5122-0523	CSSS NICOLET-YAMASKA	0.0	0.0	0.0	0.0	0.0	0.0	0.0	0.0	0.0	0.0	0.0	0.0	0.0	0.0
1250-3579	HOPITAL STE-CROIX	2.7	4.0	2.7	3.0	0.0	3.0	0.0	0.0	0.0	0.0	0.0	0.0	0.0	0.0
1234-1079	HOTEL-DIEU D'ARTHABASKA	0.0	0.0	0.0	0.0	0.0	0.0	0.0	0.0	0.0	0.0	0.0	0.0	0.0	0.0
5121-9541	REGROUP. CLOUTIER-DU RIVAGE	0.0	0.0	0.0	0.0	0.0	0.0	0.0	0.0	0.0	0.0	0.0	0.0	0.0	0.0
5121-9996	RSSS MRC MASKINONGÉ (COMTOIS)	0.0	0.0	0.0	0.0	0.0	0.0	0.0	0.0	0.0	0.0	0.0	0.0	0.0	0.0
TOTAL - RÉGION		2.2	4.0	2.2	2.2		2.2								0.8



LISTE D'ATTENTE EN CHIRURGIE
Durée d'attente (en mois)

Exercice: 2000-2001
Rapport en date du: 31 mars 2001

05 ESTRIE		Chirurgie d'un jour			Chirurgie avec hospitalisation							Autres listes d'attente			
Établissement		Ophtalmologie			Ophtalmologie			Chirurgie cardiaque				Hémodyn. diagnost.	Angioplastie	Stimulateur cardiaque	Radio oncologie
		Cataractes	Autre	Total	Cataractes	Autre	Total	Pontage	Rempl. valv.	Autre	Total				
		(1)	(2)	(3)	(4)	(5)	(6)	(7)	(8)	(9)	(10)	(11)	(12)	(13)	(14)
1269-1242 C.H. LAC MÉGANTIC		0.0	0.0	0.0	0.0	0.0	0.0	0.0	0.0	0.0	0.0	0.0	0.0	0.0	0.0
1104-2264 CENTRE UNIV. DE SANTÉ L'ESTRIE		5.4	4.0	5.1	0.0	5.4	5.4	7.1	6.0	8.5	6.8	6.1	3.9	3.2	1.1
5121-9046 CH/CHSLD MEMPHRÉMAGOG		0.0	0.0	0.0	0.0	0.0	0.0	0.0	0.0	0.0	0.0	0.5	0.0	0.0	0.0
5121-9293 CLSC/CH/CHSLD MRC D'ASBESTOS		0.0	0.0	0.0	0.0	0.0	0.0	0.0	0.0	0.0	0.0	0.0	0.0	0.0	0.0
TOTAL - RÉGION		5.4	4.0	5.1		5.4	5.4	7.1	6.0	8.5	6.8	6.0	3.9	3.2	1.1



LISTE D'ATTENTE EN CHIRURGIE
Durée d'attente (en mois)

Exercice: 2000-2001
Rapport en date du: 31 mars 2001

06 MONTRÉAL-CENTRE		Chirurgie d'un jour			Chirurgie avec hospitalisation							Autres listes d'attente			
Établissement		Ophtalmologie			Ophtalmologie			Chirurgie cardiaque				Hémodyn. diagnost.	Angioplastie	Stimulateur cardiaque	Radio oncologie
		Cataractes	Autre	Total	Cataractes	Autre	Total	Pontage	Rempl. valv.	Autre	Total				
		(1)	(2)	(3)	(4)	(5)	(6)	(7)	(8)	(9)	(10)	(11)	(12)	(13)	(14)
5121-8105	C.H. ANGRIGNON - LASALLE	0.0	0.0	0.0	0.0	0.0	0.0	0.0	0.0	0.0	0.0	0.0	0.0	0.0	0.0
5121-8097	C.H. ANGRIGNON - VERDUN	4.0	0.0	4.0	0.0	10.3	10.3	0.0	0.0	0.0	0.0	0.0	0.0	0.0	0.0
1269-1234	C.H. DE LACHINE	1.5	0.0	1.5	0.0	0.0	0.0	0.0	0.0	0.0	0.0	0.0	0.0	0.0	0.0
1274-5725	C.H. DE ST. MARY	1.7	0.0	1.7	1.8	0.0	1.8	0.0	0.0	0.0	0.0	0.0	0.0	0.0	0.0
1260-0698	C.H. FLEURY	2.1	0.5	2.1	0.0	0.0	0.0	0.0	0.0	0.0	0.0	0.0	0.0	0.0	0.0
1104-2918	CH UNIVERSITÉ DE MONTRÉAL	6.9	9.6	7.4	10.0	12.5	11.9	0.0	0.0	6.1	6.1	0.7	0.5	0.5	0.0
5561-7062	CUSM - CH THORACIQUE DE MTL	0.0	0.0	0.0	0.0	0.0	0.0	0.0	0.0	0.0	0.0	0.0	0.0	0.0	0.0
1259-9213	CUSM - HOP. GÉNÉRAL MONTRÉAL	3.6	7.2	4.2	4.0	6.9	5.9	0.0	0.0	2.2	2.2	1.3	1.0	0.0	0.0
5122-3279	CUSM - HOP. MTL POUR ENFANTS	0.0	6.9	6.9	5.5	15.0	8.7	0.0	0.0	5.3	5.3	0.0	0.0	0.0	0.0
5122-3287	CUSM - HOP. NEUROLOGIQUE MTL	0.0	0.0	0.0	0.0	0.0	0.0	0.0	0.0	0.0	0.0	0.0	0.0	0.0	0.0
5122-3295	CUSM - HOP. ROYAL VICTORIA	6.8	7.2	6.8	3.0	8.8	8.4	0.0	0.0	1.0	1.0	0.0	0.0	0.0	0.0
1247-5976	HOPITAL DU SACRÉ CŒUR	3.8	0.0	3.8	0.0	12.9	12.9	0.0	0.0	2.8	2.8	1.2	0.5	0.0	0.0
1128-1516	HOPITAL GÉNÉRAL DU LAKESHORE	0.0	0.0	0.0	0.0	0.0	0.0	0.0	0.0	0.0	0.0	0.0	0.0	0.0	0.0
1268-3090	HOPITAL JEAN-TALON	5.6	0.0	5.6	0.0	0.0	0.0	0.0	0.0	0.0	0.0	0.0	0.0	0.0	0.0
1293-4659	HOPITAL MAISONNEUVE-ROSEMONT	5.2	7.3	5.7	9.3	7.7	8.1	0.0	0.0	0.0	0.0	1.0	0.5	1.1	1.8
1269-4659	HOPITAL SAINTE JUSTINE	0.0	5.2	5.2	5.5	6.8	6.7	0.0	4.0	10.0	9.1	0.0	0.0	0.0	0.0
1242-0774	HOPITAL SANTA CABRINI	3.3	0.0	3.3	0.0	0.0	0.0	0.0	0.0	0.0	0.0	0.0	0.0	0.0	0.0
1350-6472	HOPITAL SHRINERS POUR ENFANTS	0.0	0.0	0.0	0.0	0.0	0.0	0.0	0.0	0.0	0.0	0.0	0.0	0.0	0.0
1268-5608	HOPITAL SIR MORTIMER B. DAVIS	5.2	0.9	5.2	0.0	0.0	0.0	0.0	0.0	1.6	1.6	0.8	0.5	0.0	2.7
1243-1656	INSTITUT DE CARDIOLOGIE DE MTL	0.0	0.0	0.0	0.0	0.0	0.0	2.8	0.0	0.0	2.8	1.3	1.5	0.0	0.0
TOTAL - RÉGION		5.2	6.8	5.4	8.9	10.5	10.1	2.8	4.0	4.5	4.0	1.2	1.4	0.9	1.8



LISTE D'ATTENTE EN CHIRURGIE
Durée d'attente (en mois)

Exercice: 2000-2001
Rapport en date du: 31 mars 2001

07 OUTAOUAIS		Chirurgie d'un jour			Chirurgie avec hospitalisation							Autres listes d'attente			
Établissement		Ophtalmologie			Ophtalmologie			Chirurgie cardiaque				Hémodyn. diagnost.	Angioplastie	Stimulateur cardiaque	Radio oncologie
		Cataractes	Autre	Total	Cataractes	Autre	Total	Pontage	Rempl. valv.	Autre	Total				
		(1)	(2)	(3)	(4)	(5)	(6)	(7)	(8)	(9)	(10)	(11)	(12)	(13)	(14)
1262-1728	C.H. GATINEAU MEMORIAL	0.0	0.0	0.0	0.0	0.0	0.0	0.0	0.0	0.0	0.0	0.0	0.0	0.0	0.0
5122-1711	CH DES VALLÉES OUTAOUAIS - HULL	4.5	0.0	4.5	0.0	0.0	0.0	0.0	0.0	0.0	0.0	0.0	0.0	0.0	0.0
5122-1703	CH VALLÉES OUTAOUAIS - GATINEAU	0.0	0.0	0.0	0.0	0.0	0.0	0.0	0.0	0.0	0.0	0.0	0.0	0.0	0.0
1241-6525	CH-CHSLD PAPINEAU	0.0	0.0	0.0	0.0	0.0	0.0	0.0	0.0	0.0	0.0	0.0	0.0	0.0	0.0
5122-1893	CLSC/CH/CHSLD DES FORESTIERS	4.8	0.0	4.8	0.0	0.0	0.0	0.0	0.0	0.0	0.0	0.0	0.0	0.0	0.0
5121-9459	CLSC/CHSLD/CH DU PONTIAC	1.6	0.0	1.6	0.0	0.0	0.0	0.0	0.0	0.0	0.0	0.0	0.0	0.0	0.0
TOTAL - REGION		4.2		4.2											



LISTE D'ATTENTE EN CHIRURGIE
Durée d'attente (en mois)

Exercice: 2000-2001
Rapport en date du: 31 mars 2001

08 ABITIBI-TEMISCAMINGUE		Chirurgie d'un jour			Chirurgie avec hospitalisation							Autres listes d'attente			
Établissement		Ophtalmologie			Ophtalmologie			Chirurgie cardiaque				Hémodyn. diagnost.	Angioplastie	Stimulateur cardiaque	Radio oncologie
		Cataractes	Autre	Total	Cataractes	Autre	Total	Pontage	Rempl. valv.	Autre	Total				
		(1)	(2)	(3)	(4)	(5)	(6)	(7)	(8)	(9)	(10)	(11)	(12)	(13)	(14)
1277-7744 C.H. ROUYN-NORANDA		3.9	13.1	5.0	0.0	0.0	0.0	0.0	0.0	0.0	0.0	0.0	0.0	0.0	0.0
1174-3416 CH DE VAL D'OR		2.5	9.1	2.9	15.0	0.0	15.0	0.0	0.0	0.0	0.0	0.0	0.0	0.0	0.0
1232-2434 HOTEL-DIEU D'AMOS		0.0	0.0	0.0	0.0	0.0	0.0	0.0	0.0	0.0	0.0	0.0	0.0	0.0	0.0
5122-1083 RES. AURORES BORÉALES-LA SARRE		0.0	0.0	0.0	0.0	0.0	0.0	0.0	0.0	0.0	0.0	0.0	0.5	0.0	0.0
												0.0	0.0	0.0	0.0
TOTAL - RÉGION		3.7	12.8	4.6	15.0		15.0						0.5		



LISTE D'ATTENTE EN CHIRURGIE
Durée d'attente (en mois)

Exercice: 2000-2001
Rapport en date du: 31 mars 2001

09 COTE-NORD	Chirurgie d'un jour			Chirurgie avec hospitalisation							Autres listes d'attente			
	Ophtalmologie			Ophtalmologie			Chirurgie cardiaque				Hémodyn. diagnost.	Angioplastie	Stimulateur cardiaque	Radio oncologie
	Cataractes	Autre	Total	Cataractes	Autre	Total	Pontage	Rempl. valv.	Autre	Total				
Établissement	(1)	(2)	(3)	(4)	(5)	(6)	(7)	(8)	(9)	(10)	(11)	(12)	(13)	(14)
1638-5478 C.H. RÉGIONAL BAIE-COMEAU	1.5	2.3	1.6	0.0	0.0	0.0	0.0	0.0	0.0	0.0	0.0	0.0	0.0	0.0
1316-0395 C.H. RÉGIONAL DE SEPT-ÎLES	13.3	7.0	9.5	0.0	0.0	0.0	0.0	0.0	0.0	0.0	0.0	0.0	0.0	0.0
TOTAL - RÉGION	2.3	4.3	2.7											



LISTE D'ATTENTE EN CHIRURGIE
Durée d'attente (en mois)

Exercice: 2000-2001
Rapport en date du: 31 mars 2001

10 NORD-DU-QUÉBEC		Chirurgie d'un jour			Chirurgie avec hospitalisation							Autres listes d'attente			
Établissement		Ophtalmologie			Ophtalmologie			Chirurgie cardiaque				Hémodyn. diagnost.	Angioplastie	Stimulateur cardiaque	Radio oncologie
		Cataractes	Autre	Total	Cataractes	Autre	Total	Pontage	Rempl. valv.	Autre	Total				
5121-8501	CSSS DE LA RADISSONIE -CHIBOUG	(1) 0.0	(2) 0.0	(3) 0.0	(4) 0.0	(5) 0.0	(6) 0.0	(7) 0.0	(8) 0.0	(9) 0.0	(10) 0.0	(11) 0.0	(12) 0.0	(13) 0.0	(14) 0.0
TOTAL - RÉGION															



LISTE D'ATTENTE EN CHIRURGIE
Durée d'attente (en mois)

Exercice: 2000-2001
Rapport en date du: 31 mars 2001

1 GASPÉSIE/ILES-DE-LA-MADELINE Chirurgie d'un jour				Chirurgie avec hospitalisation							Autres listes d'attente			
Établissement	Ophtalmologie			Ophtalmologie			Chirurgie cardiaque				Hémodyn. diagnost.	Angioplastie	Stimulateur cardiaque	Radio oncologie
	Cataractes	Autre	Total	Cataractes	Autre	Total	Pontage	Rempl. valv.	Autre	Total				
	(1)	(2)	(3)	(4)	(5)	(6)	(7)	(8)	(9)	(10)	(11)	(12)	(13)	(14)
1185-0450 C. HOSPITALIER DE L'ARCHIPEL	0.0	0.0	0.0	0.0	0.0	0.0	0.0	0.0	1.5	1.5	0.0	0.0	0.0	0.0
1245-5135 C.H. BAIE-DES-CHALEURS	0.0	0.0	0.0	0.0	0.0	0.0	0.0	0.0	0.0	0.0	0.0	0.0	0.0	0.0
1360-7981 CH DE CHANDLER	0.0	0.0	0.0	0.0	0.0	0.0	0.0	0.0	0.0	0.0	0.0	0.0	0.0	0.0
5122-0903 CH DE GASPÉ - HOTEL-DIEU	3.9	4.5	3.9	0.0	0.0	0.0	0.0	0.0	0.0	0.0	0.0	0.0	0.0	0.0
5122-1539 CH MRC DENIS-RIVERIN (MONTS)	0.0	0.0	0.0	0.0	0.0	0.0	0.0	0.0	0.0	0.0	0.0	0.0	0.0	0.0
TOTAL --RÉGION	3.9	4.5	3.9						1.5	1.5				



LISTE D'ATTENTE EN CHIRURGIE
Durée d'attente (en mois)

Exercice: 2000-2001
Rapport en date du: 31 mars 2001

12 CHAUDIERE-APPALACHES		Chirurgie d'un jour			Chirurgie avec hospitalisation						Autres listes d'attente				
Établissement		Ophtalmologie			Ophtalmologie			Chirurgie cardiaque				Hémodyn. diagnost.	Angioplastie	Stimulateur cardiaque	Radio oncologie
		Cataractes	Autre	Total	Cataractes	Autre	Total	Pontage	Rempl. valv.	Autre	Total				
		(1)	(2)	(3)	(4)	(5)	(6)	(7)	(8)	(9)	(10)	(11)	(12)	(13)	(14)
1232-0248	C.H. DE LA RÉGION DE L'AMIANTE	2.7	0.0	2.7	0.0	0.0	0.0	0.0	0.0	0.0	0.0	0.0	0.0	0.0	0.0
2736-3530	CENT. HOSP. BEAUCE-ETCHEMINS	4.3	6.0	4.4	0.0	0.0	0.0	0.0	0.0	0.0	0.0	0.0	0.0	0.0	0.0
1159-1419	HOTEL-DIEU DE LÉVIS	0.0	0.0	0.0	0.0	0.0	0.0	0.0	0.0	0.0	0.0	0.0	0.0	0.0	0.0
1253-0259	HOTEL-DIEU DE MONTMAGNY	6.0	0.0	6.0	0.0	0.0	0.0	0.0	0.0	0.0	0.0	0.0	0.0	0.0	0.0
TOTAL - RÉGION		5.2	6.0	5.2											



LISTE D'ATTENTE EN CHIRURGIE
Durée d'attente (en mois)

Exercice: 2000-2001
Rapport en date du: 31 mars 2001

13 LAVAL	Chirurgie d'un jour			Chirurgie avec hospitalisation							Autres listes d'attente			
Établissement	Ophtalmologie			Ophtalmologie			Chirurgie cardiaque				Hémodyn. diagnost.	Angioplastie	Stimulateur cardiaque	Radio oncologie
	Cataractes	Autre	Total	Cataractes	Autre	Total	Pontage	Rempl. valv.	Autre	Total				
(1)	(2)	(3)	(4)	(5)	(6)	(7)	(8)	(9)	(10)	(11)	(12)	(13)	(14)	
1271-6676 CITÉ DE LA SANTÉ DE LAVAL	5.5	2.1	5.4	1.4	0.0	1.4	0.0	0.0	0.0	0.0	0.0	0.0	0.0	
TOTAL - RÉGION	5.5	2.1	5.4	1.4		1.4								



LISTE D'ATTENTE EN CHIRURGIE
Durée d'attente (en mois)

Exercice: 2000-2001
Rapport en date du: 31 mars 2001

14 LANAUDIÈRE		Chirurgie d'un jour			Chirurgie avec hospitalisation							Autres listes d'attente			
Établissement		Ophtalmologie			Ophtalmologie			Chirurgie cardiaque				Hémodyn. diagnost.	Angioplastie	Stimulateur cardiaque	Radio oncologie
		Cataractes	Autre	Total	Cataractes	Autre	Total	Pontage	Rempl. valv.	Autre	Total				
1253-2743	C.H. LE GARDEUR	(1) 2.6	(2) 0.0	(3) 2.6	(4) 0.0	(5) 0.0	(6) 0.0	(7) 0.0	(8) 0.0	(9) 0.0	(10) 0.0	(11) 0.0	(12) 0.0	(13) 0.0	(14) 0.0
1623-9592	CH RÉGIONAL DE LANAUDIÈRE	4.7	0.0	4.7	3.9	0.0	3.9	0.0	0.0	0.0	0.0	0.0	0.0	0.0	0.0
TOTAL - RÉGION		4.2		4.2	3.9		3.9								



LISTE D'ATTENTE EN CHIRURGIE
Durée d'attente (en mois)

Exercice: 2000-2001
Rapport en date du: 31 mars 2001

15 LAURENTIDES		Chirurgie d'un jour			Chirurgie avec hospitalisation							Autres listes d'attente			
Établissement		Ophtalmologie			Ophtalmologie			Chirurgie cardiaque				Hémodyn. diagnost.	Angioplastie	Stimulateur cardiaque	Radio oncologie
		Cataractes	Autre	Total	Cataractes	Autre	Total	Pontage	Rempl. valv.	Autre	Total				
		(1)	(2)	(3)	(4)	(5)	(6)	(7)	(8)	(9)	(10)	(11)	(12)	(13)	(14)
1135-3620 C.H. LAURENTIEN		0.0	0.0	0.0	0.0	0.0	0.0	0.0	0.0	0.0	0.0	0.0	0.0	0.0	0.0
1292-3132 C.H. SAINT-EUSTACHE		0.0	2.5	2.5	0.0	0.0	0.0	0.0	0.0	0.0	0.0	0.0	0.0	0.0	0.0
5121-7610 CH/CR ANTOINE-LABELLE (MT-LAU)		0.0	0.0	0.0	0.0	0.0	0.0	0.0	0.0	0.0	0.0	0.0	0.0	0.0	0.0
1238-0465 HOTEL DIEU DE ST-JÉRÔME		6.6	0.0	6.6	11.7	0.0	11.7	0.0	0.0	0.0	0.0	0.0	0.0	0.0	0.0
1350-8718 L'HOPITAL D'ARGENTEUIL		0.0	0.0	0.0	0.0	0.0	0.0	0.0	0.0	0.0	0.0	0.0	0.0	0.0	0.0
TOTAL - RÉGION		6.6	2.5	6.6	11.7		11.7								



LISTE D'ATTENTE EN CHIRURGIE
Durée d'attente (en mois)

Exercice: 2000-2001
Rapport en date du: 31 mars 2001

16 MONTERÉGIE		Chirurgie d'un jour			Chirurgie avec hospitalisation						Autres listes d'attente				
Établissement		Ophtalmologie			Ophtalmologie			Chirurgie cardiaque				Hémodyn. diagnost.	Angioplastie	Stimulateur cardiaque	Radio oncologie
		Cataractes	Autre	Total	Cataractes	Autre	Total	Pontage	Rempl. valv.	Autre	Total				
		(1)	(2)	(3)	(4)	(5)	(6)	(7)	(8)	(9)	(10)	(11)	(12)	(13)	(14)
1854-1581	C.H. ANNA-LABERGE	4.8	4.5	4.8	0.0	0.0	0.0	0.0	0.0	0.0	0.0	0.0	0.0	0.0	0.0
1284-0518	C.H. DE GRANBY	2.8	1.3	2.8	4.5	0.0	4.5	0.0	0.0	0.0	0.0	0.0	0.0	0.0	0.0
1479-0513	C.H. PIERRE-BOUCHER	3.4	0.0	3.4	0.0	0.0	0.0	0.5	0.5	0.0	0.0	0.0	0.0	0.0	0.0
1336-9665	C.H. RÉGIONAL DU SUROIT	1.7	0.0	1.7	0.0	0.0	0.0	0.0	0.0	0.0	0.5	1.6	0.0	0.5	0.0
1241-2417	HOP.BROME-MISSISQUOI-PERKINS	2.6	0.0	2.6	0.0	0.0	0.0	0.0	0.0	0.0	0.0	0.0	0.0	0.0	0.0
1236-3412	HOPITAL BARRIE MEMORIAL	0.0	0.0	0.0	0.0	0.0	0.0	0.0	0.0	0.0	0.0	0.0	0.0	0.0	0.0
1322-4969	HOPITAL CHARLES LEMOYNE	5.2	0.0	5.2	0.0	0.0	0.0	0.0	0.0	0.0	0.0	0.0	0.0	0.0	0.0
1265-2301	HOPITAL DU HAUT-RICHELIEU	5.8	0.0	5.8	0.0	0.0	0.0	0.0	0.0	0.0	0.0	0.0	0.0	0.0	0.0
1339-7385	HOTEL-DIEU DE SOREL	3.7	5.7	3.9	4.3	15.0	5.1	0.0	0.0	0.0	0.0	0.0	0.0	0.0	0.0
1133-5908	RÉSEAU SANTÉ RICHELIEU-YAMASKA	2.8	3.5	2.9	1.7	0.0	1.7	0.0	0.0	0.0	0.0	0.0	0.0	0.0	0.0
TOTAL - RÉGION		4.0	3.8	4.0	2.7	15.0	3.1	0.5	0.5		0.5	1.6		0.5	



LISTE D'ATTENTE EN CHIRURGIE
Durée d'attente (en mois)

Exercice: 2000-2001
Rapport en date du: 31 mars 2001

TOTAL PROVINCIAL		Chirurgie d'un jour			Chirurgie avec hospitalisation						Autres listes d'attente				
Établissement		Ophtalmologie			Ophtalmologie			Chirurgie cardiaque				Hémodyn. diagnost.	Angioplastie	Stimulateur cardiaque	Radio oncologie
		Cataractes	Autre	Total	Cataractes	Autre	Total	Pontage	Rempl. valv.	Autre	Total				
		(1)	(2)	(3)	(4)	(5)	(6)	(7)	(8)	(9)	(10)	(11)	(12)	(13)	(14)
Région 01	BAS-ST-LAURENT	1.7	3.4	2.1		2.3	2.3			5.6	5.6				
Région 02	SAGUENAY-LAC-SAINT-JEAN	2.3	3.6	2.4		8.7	8.7	1.3	1.0	5.5	1.4				
Région 03	QUÉBEC	4.2	4.8	4.3	6.8	6.7	6.7	1.7	1.6		1.7	1.9	3.1	4.2	1.6
Région 04	MAURICIE-BOIS-FRANCS	2.2	4.0	2.2	2.2		2.2								0.8
Région 05	ESTRIE	5.4	4.0	5.1		5.4	5.4	7.1	6.0	8.5	6.8	6.0	3.9	3.2	1.1
Région 06	MONTREAL-CENTRE	5.2	6.8	5.4	8.9	10.5	10.1	2.8	4.0	4.5	4.0	1.2	1.4	0.9	1.8
Région 07	OUTAOUAIS	4.2		4.2											
Région 08	ABITIBI-TEMISCAMINGUE	3.7	12.8	4.6	15.0		15.0						0.5		
Région 09	COTE-NORD	2.3	4.3	2.7											
Région 10	NORD-DU-QUEBEC														
Région 11	GASPÉSIE/ILES-DE-LA-MADELEINE	3.9	4.5	3.9						1.5	1.5				
Région 12	CHAUDIERE-APPALACHES	5.2	6.0	5.2											
Région 13	LAVAL	5.5	2.1	5.4	1.4		1.4								
Région 14	LANAUDIERE	4.2		4.2	3.9		3.9								
Région 15	LAURENTIDES	6.6	2.5	6.6	11.7		11.7								
Région 16	MONTÉRÉGIE	4.0	3.8	4.0	2.7	15.0	3.1	0.5	0.5		0.5	1.6		0.5	
TOTAL		4.8	6.0	4.9	7.2	9.4	8.9	2.4	2.2	4.5	3.5	2.4	1.8	2.9	1.6



LISTE D'ATTENTE EN CHIRURGIE
Durée d'attente (en mois)

Exercice: 2000-2001
Rapport en date du: 31 mars 2001

01 BAS-ST-LAURENT		Chirurgie avec hospitalisation													
Établissement		Orthopédie				Neurochirurgie			Chirurgie générale			Gynécologie			
		Dos (1)	Genou (2)	Hanche (3)	Autre (4)	Total (5)	Dos (6)	Autre (7)	Total (8)	Cancer (9)	Autre (10)	Total (11)	Cancer (12)	Autre (13)	Total (14)
1362-0471	C.H. RÉGIONAL DE RIMOUSKI	0.0	7.3	4.1	7.2	7.0	0.0	0.0	0.0	0.0	10.2	10.2	0.0	2.9	2.9
1232-3150	CENTRE HOSPITALIER D'AMQUI	0.0	0.0	0.0	0.0	0.0	0.0	0.0	0.0	0.0	0.5	0.5	0.0	0.5	0.5
5121-8352	CH RIV-DU-LOUP - GRAND PORTAGE	0.0	1.9	1.4	1.2	1.6	0.0	0.0	0.0	0.0	0.5	0.5	0.0	0.5	0.5
5121-8980	CH/CHSLD DE MATANE - CH MATANE	0.0	0.0	0.0	0.0	0.0	0.0	0.0	0.0	0.0	0.5	0.5	0.0	0.5	0.5
5121-1141	RÉS.SANTÉ KAMOURASKA-ND FATIMA	0.0	0.0	0.0	0.0	0.0	0.0	0.0	0.0	0.0	0.5	0.5	0.0	0.0	0.0
5122-1877	RÉS.SANTÉ TÉMISCOUATA - ND LAC	0.0	0.0	0.0	0.0	0.0	0.0	0.0	0.0	0.0	0.0	0.0	0.0	0.0	0.0
TOTAL - RÉGION			6.6	3.3	6.9	6.4					9.0	9.0		2.1	2.1



LISTE D'ATTENTE EN CHIRURGIE
Durée d'attente (en mois)

Exercice: 2000-2001
Rapport en date du: 31 mars 2001

02 SAGUENAY-LAC-SAINT-JEAN														
Établissement	Chirurgie avec hospitalisation													
	Orthopédie					Neurochirurgie			Chirurgie générale			Gynécologie		
	Dos (1)	Genou (2)	Hanche (3)	Autre (4)	Total (5)	Dos (6)	Autre (7)	Total (8)	Cancer (9)	Autre (10)	Total (11)	Cancer (12)	Autre (13)	Total (14)
5122-1364 CCC CLÉOPHAS-CLAVEAU (LA BAIE)	0.0	0.0	0.0	0.0	0.0	0.0	0.0	0.0	0.0	0.0	0.0	0.0	0.0	0.0
1330-1593 CENTRE HOSPITALIER JONQUIERE	0.0	0.0	0.0	0.0	0.0	0.0	0.0	0.0	0.5	3.2	2.1	0.0	3.1	3.1
5121-9400 CENTRE LE JEANNOIS (HD D'ALMA)	0.0	3.7	2.5	5.5	5.1	0.0	0.0	0.0	0.0	4.7	4.7	0.0	1.2	1.2
5121-9384 CH/CHSLD MARIA-CHAPD.(DOLBEAU)	0.0	0.0	0.0	0.0	0.0	0.0	0.0	0.0	0.0	0.0	0.0	0.0	0.0	0.0
5121-8394 COMPLEXE HOSPIT. DE LA SAGAMIE	0.5	3.7	2.2	4.9	4.1	5.1	3.5	4.0	0.0	1.9	1.9	0.0	2.6	2.6
1253-0275 HOTEL-DIEU DE ROBERVAL	0.9	2.5	2.1	2.2	2.2	0.0	0.0	0.0	0.0	0.7	0.7	0.0	0.0	0.0
TOTAL - RÉGION	0.8	3.3	2.3	4.5	4.0	5.1	3.5	4.0	0.5	2.7	2.7		2.6	2.6



LISTE D'ATTENTE EN CHIRURGIE
Durée d'attente (en mois)

Exercice: 2000-2001
Rapport en date du: 31 mars 2001

03 QUÉBEC		Chirurgie avec hospitalisation													
Établissement		Orthopédie				Neurochirurgie			Chirurgie générale			Gynécologie			
		Dos (1)	Genou (2)	Hanche (3)	Autre (4)	Total (5)	Dos (6)	Autre (7)	Total (8)	Cancer (9)	Autre (10)	Total (11)	Cancer (12)	Autre (13)	Total (14)
1269-1408	C.H. ST-JOSEPH DE LA MALBAIE	0.0	0.0	0.0	0.0	0.0	0.0	0.0	0.0	0.0	0.5	0.5	0.0	2.5	2.5
1104-2371	C.H. UNIVERSITAIRE DE QUÉBEC	0.0	6.6	7.3	0.0	6.9	0.0	0.0	0.0	1.0	4.0	4.0	0.8	3.4	3.2
1316-3092	CHA DE QUÉBEC (ENFANT-JÉSUS)	0.0	4.3	2.9	7.2	5.4	3.6	6.6	6.1	0.5	8.0	7.7	0.0	5.0	5.0
5121-7529	CHAQ - SAINT-SACREMENT	0.0	0.0	0.0	0.0	0.0	0.0	0.0	0.0	0.0	1.5	1.5	0.0	1.5	1.5
1362-3616	HOPITAL LAVAL	0.0	0.0	0.0	0.0	0.0	0.0	0.0	-0.0	0.0	8.3	8.3	0.0	0.0	0.0
TOTAL - RÉGION			6.5	7.1	7.2	6.8	3.6	6.6	6.1	0.9	4.5	4.4	0.8	3.6	3.4



LISTE D'ATTENTE EN CHIRURGIE
Durée d'attente (en mois)

Exercice: 2000-2001
Rapport en date du: 31 mars 2001

04 MAURICIE-BOIS-FRANCS		Chirurgie avec hospitalisation													
Établissement		Orthopédie				Neurochirurgie			Chirurgie générale			Gynécologie			
		Dos	Genou	Hanche	Autre	Total	Dos	Autre	Total	Cancer	Autre	Total	Cancer	Autre	Total
		(1)	(2)	(3)	(4)	(5)	(6)	(7)	(8)	(9)	(10)	(11)	(12)	(13)	(14)
1104-3221	C.H. RÉGIONAL TROIS-RIVIERES	0.0	4.6	5.0	1.5	4.4	8.5	0.5	4.5	0.0	4.6	4.6	0.0	2.0	2.0
5121-9731	CARREF.SSS ST MAURICE-LA TUQUE	0.0	0.0	0.0	0.0	0.0	0.0	0.0	0.0	0.0	0.0	0.0	0.0	0.0	0.0
5122-0051	CH CENTRE-DE-LA-MAURICIE- CHRM	0.0	0.0	0.0	0.0	0.0	0.0	0.0	0.0	0.0	2.5	2.5	0.0	2.2	2.2
5122-0523	CSSS NICOLET-YAMASKA	0.0	0.0	0.0	0.0	0.0	0.0	0.0	0.0	0.0	0.0	0.0	0.0	0.0	0.0
1250-3579	HOPITAL STE-CROIX	1.7	3.6	2.5	0.0	2.4	0.0	0.0	0.0	0.0	4.2	4.2	0.0	3.0	3.0
1234-1079	HOTEL-DIEU D'ARTHABASKA	0.0	0.0	0.0	0.0	0.0	0.0	0.0	0.0	0.0	0.0	0.0	0.0	0.0	0.0
5121-9541	REGROUP. CLOUTIER-DU RIVAGE	0.0	0.0	0.0	0.0	0.0	0.0	0.0	0.0	0.0	0.0	0.0	0.0	0.0	0.0
5121-9996	RSSS MRC MASKINONGÉ (COMTOIS)	0.0	0.0	0.0	0.0	0.0	0.0	0.0	0.0	0.0	0.0	0.0	0.0	0.0	0.0
TOTAL - RÉGION		1.7	4.4	3.3	1.5	3.4	8.5	0.5	4.5		3.3	3.3		2.5	2.5



LISTE D'ATTENTE EN CHIRURGIE
Durée d'attente (en mois)

Exercice: 2000-2001
Rapport en date du: 31 mars 2001

05 ESTRIE		Chirurgie avec hospitalisation													
Établissement		Orthopédie				Neurochirurgie			Chirurgie générale			Gynécologie			
		Dos (1)	Genou (2)	Hanche (3)	Autre (4)	Total (5)	Dos (6)	Autre (7)	Total (8)	Cancer (9)	Autre (10)	Total (11)	Cancer (12)	Autre (13)	Total (14)
1269-1242	C.H. LAC MÉGANTIC	0.0	0.0	0.0	0.0	0.0	0.0	0.0	0.0	0.0	0.0	0.0	0.0	0.0	0.0
1104-2264	CENTRE UNIV. DE SANTÉ L'ESTRIE	4.2	8.6	8.1	4.9	7.3	3.9	4.0	3.9	0.5	5.8	5.7	2.8	5.9	5.8
5121-9046	CH/CHSLD MEMPHRÉMAGOG	0.0	0.0	0.0	0.0	0.0	0.0	0.0	0.0	0.0	0.0	0.0	0.0	0.0	0.0
5121-9293	CLSC/CH/CHSLD MRC D'ASBESTOS	0.0	0.0	0.0	0.0	0.0	0.0	0.0	0.0	0.0	0.0	0.0	0.0	0.0	0.0
TOTAL - RÉGION		4.2	8.6	8.1	4.9	7.3	3.9	4.0	3.9	0.5	5.8	5.7	2.8	5.9	5.8



LISTE D'ATTENTE EN CHIRURGIE
Durée d'attente (en mois)

Exercice: 2000-2001
Rapport en date du: 31 mars 2001

06 MONTRÉAL-CENTRE														
Établissement	Chirurgie avec hospitalisation													
	Orthopédie					Neurochirurgie			Chirurgie générale			Gynécologie		
	Dos	Genou	Hanche	Autre	Total	Dos	Autre	Total	Cancer	Autre	Total	Cancer	Autre	Total
	(1)	(2)	(3)	(4)	(5)	(6)	(7)	(8)	(9)	(10)	(11)	(12)	(13)	(14)
5121-8105 C.H. ANGRIGNON - LASALLE	2.1	0.0	0.0	0.0	2.1	0.0	0.0	0.0	0.0	1.5	1.5	0.0	2.5	2.5
5121-8097 C.H. ANGRIGNON - VERDUN	5.5	5.9	4.6	6.7	6.0	0.0	10.7	10.7	2.7	10.1	9.9	0.8	4.6	3.9
1269-1234 C.H. DE LACHINE	0.0	0.0	0.5	1.7	1.4	0.0	0.0	0.0	0.0	0.8	0.8	0.0	0.0	0.0
1274-5725 C.H. DE ST. MARY	0.0	6.5	4.9	4.2	4.6	0.0	0.0	0.0	0.0	2.1	2.1	0.0	1.9	1.9
1260-0698 C.H. FLEURY	0.0	3.8	9.1	6.7	6.3	0.0	0.0	0.0	0.0	3.1	3.1	0.0	4.5	4.5
1104-2918 CH UNIVERSITÉ DE MONTRÉAL	8.1	8.6	7.8	10.7	9.9	0.0	11.5	11.5	6.5	9.6	9.2	2.1	8.2	7.7
5561-7062 CUSM - CH THORACIQUE DE MTL	0.0	0.0	0.0	0.0	0.0	0.0	0.0	0.0	0.0	0.0	0.0	0.0	0.0	0.0
1259-9213 CUSM - HOP. GÉNÉRAL MONTRÉAL	5.0	8.6	7.9	9.5	8.7	0.0	0.0	0.0	2.5	4.8	4.7	0.0	6.9	6.9
5122-3279 CUSM - HOP. MTL POUR ENFANTS	9.8	0.0	0.0	6.4	7.2	11.4	10.6	10.8	0.0	4.9	4.9	0.0	0.0	0.0
5122-3287 CUSM - HOP. NEUROLOGIQUE MTL	0.0	0.0	0.0	0.0	0.0	0.0	2.9	2.9	0.0	0.0	0.0	0.0	0.0	0.0
5122-3295 CUSM - HOP. ROYAL VICTORIA	0.0	0.0	0.0	0.0	0.0	0.0	0.0	0.0	0.8	8.4	6.2	0.9	5.4	5.1
1247-5976 HOPITAL DU SACRÉ-CŒUR	0.0	7.0	5.7	7.8	7.3	0.0	3.4	3.4	0.9	5.6	5.1	0.5	7.5	7.5
1128-1516 HOPITAL GÉNÉRAL DU LAKESHORE	0.0	0.0	0.0	0.0	0.0	0.0	0.0	0.0	0.0	0.0	0.0	0.0	1.0	1.0
1268-3090 HOPITAL JEAN-TALON	0.8	5.9	8.1	8.2	7.7	0.0	0.0	0.0	0.0	1.0	1.0	0.0	1.1	1.1
1293-4659 HOPITAL MAISONNEUVE-ROSEMONT	11.6	6.6	6.7	6.8	6.8	6.5	4.6	5.5	5.2	8.5	8.1	0.5	5.2	5.2
1269-4659 HOPITAL SAINTE JUSTINE	8.1	0.0	0.0	8.4	8.3	0.0	10.0	10.0	0.0	6.7	6.7	0.0	4.6	4.6
1242-0774 HOPITAL SANTA CABRINI	2.5	3.9	4.4	2.4	3.5	0.0	0.0	0.0	1.3	2.0	2.0	0.5	0.9	0.9
1350-6472 HOPITAL SHRINERS POUR ENFANTS	1.6	0.0	0.0	4.8	4.5	0.0	0.0	0.0	0.0	0.0	0.0	0.0	0.0	0.0
1268-5608 HOPITAL SIR MORTIMER B. DAVIS	1.6	4.4	4.5	3.9	4.0	0.0	0.5	0.5	1.1	0.0	1.1	3.0	0.0	3.0
1243-1656 INSTITUT DE CARDIOLOGIE DE MTL	0.0	0.0	0.0	0.0	0.0	0.0	0.0	0.0	0.0	0.0	0.0	0.0	0.0	0.0
TOTAL - RÉGION	4.5	6.8	6.3	8.1	7.3	7.0	8.2	8.1	3.0	8.2	7.2	2.7	5.7	5.3



LISTE D'ATTENTE EN CHIRURGIE
Durée d'attente (en mois)

Exercice: 2000-2001
Rapport en date du: 31 mars 2001

07 OUTAOUAIS		Chirurgie avec hospitalisation													
Établissement		Orthopédie				Neurochirurgie			Chirurgie générale			Gynécologie			
		Dos	Genou	Hanche	Autre	Total	Dos	Autre	Total	Cancer	Autre	Total	Cancer	Autre	Total
		(1)	(2)	(3)	(4)	(5)	(6)	(7)	(8)	(9)	(10)	(11)	(12)	(13)	(14)
1262-1728	C.H. GATINEAU MEMORIAL	0.0	0.0	0.0	0.0	0.0	0.0	0.0	0.0	0.0	0.0	0.0	0.0	0.0	0.0
5122-1711	CH DES VALLÉES OUTAOUAIS - HULL	0.0	1.5	0.5	6.2	5.2	1.9	2.0	1.9	0.0	1.0	1.0	0.0	0.0	0.0
5122-1703	CH VALLÉES OUTAOUAIS- GATINEAU	0.0	4.4	6.5	4.5	5.0	0.0	0.0	0.0	0.0	7.8	7.8	0.0	5.8	5.8
1241-6525	CH-CHSLD PAPINEAU	0.0	0.0	0.0	0.0	0.0	0.0	0.0	0.0	0.0	3.5	3.5	0.0	0.0	0.0
5122-1893	CLSC/CH/CHSLD DES FORESTIERS	0.0	0.0	0.0	0.0	0.0	0.0	0.0	0.0	0.0	5.9	5.9	0.0	0.0	0.0
5121-9459	CLSC/CHSLD/CH DU PONTIAC	0.0	0.0	0.0	0.0	0.0	0.0	0.0	0.0	0.5	0.5	0.5	0.0	0.0	0.0
TOTAL - RÉGION			4.4	6.3	4.8	5.0	1.9	2.0	1.9	0.5	5.5	5.4		5.8	5.8



LISTE D'ATTENTE EN CHIRURGIE
Durée d'attente (en mois)

Exercice: 2000-2001
Rapport en date du: 31 mars 2001

08 ABITIBI-TÉMISCAMINGUE														
Établissement	Chirurgie avec hospitalisation													
	Orthopédie					Neurochirurgie			Chirurgie générale			Gynécologie		
	Dos	Genou	Hanche	Autre	Total	Dos	Autre	Total	Cancer	Autre	Total	Cancer	Autre	Total
	(1)	(2)	(3)	(4)	(5)	(6)	(7)	(8)	(9)	(10)	(11)	(12)	(13)	(14)
1277-7744 C.H. ROUYN-NORANDA	0.0	0.0	0.0	0.0	0.0	0.0	0.0	0.0	0.0	3.5	3.5	0.0	2.3	2.3
1174-3416 CH DE VAL D'OR	0.0	0.0	0.0	0.0	0.0	0.0	0.0	0.0	0.0	0.7	0.7	0.0	2.0	2.0
1232-2434 HOTEL-DIEU D'AMOS	4.2	7.4	5.2	7.6	6.7	0.0	0.0	0.0	0.0	5.1	5.1	0.0	2.9	2.9
5122-1083 RES. AURORES BORÉALES-LA SARRE	0.0	0.0	0.0	0.0	0.0	0.0	0.0	0.0	0.0	0.0	0.0	0.0	0.0	0.0
TOTAL - RÉGION	4.2	7.4	5.2	7.6	6.7					3.4	3.4		2.4	2.4



LISTE D'ATTENTE EN CHIRURGIE
Durée d'attente (en mois)

Exercice: 2000-2001
Rapport en date du: 31 mars 2001

09 COTE-NORD		Chirurgie avec hospitalisation													
Établissement		Orthopédie				Neurochirurgie			Chirurgie générale			Gynécologie			
		Dos	Genou	Hanche	Autre	Total	Dos	Autre	Total	Cancer	Autre	Total	Cancer	Autre	Total
		(1)	(2)	(3)	(4)	(5)	(6)	(7)	(8)	(9)	(10)	(11)	(12)	(13)	(14)
1638-5478 C.H. RÉGIONAL BAIE-COMEAU		0.0	0.0	0.0	0.0	0.0	0.0	0.0	0.0	0.0	1.5	1.5	0.0	1.3	1.3
1316-0395 C.H. RÉGIONAL DE SEPT-ÎLES		0.0	9.4	8.1	6.6	7.5	0.0	0.0	0.0	0.0	4.6	4.6	0.0	11.2	11.2
TOTAL - RÉGION			9.4	8.1	6.6	7.5					2.9	2.9		9.8	9.8



LISTE D'ATTENTE EN CHIRURGIE
Durée d'attente (en mois)

Exercice: 2000-2001
Rapport en date du: 31 mars 2001

10 NORD-DU-QUÉBEC		Chirurgie avec hospitalisation													
Établissement		Orthopédie				Neurochirurgie			Chirurgie générale			Gynécologie			
		Dos	Genou	Hanche	Autre	Total	Dos	Autre	Total	Cancer	Autre	Total	Cancer	Autre	Total
		(1)	(2)	(3)	(4)	(5)	(6)	(7)	(8)	(9)	(10)	(11)	(12)	(13)	(14)
5121-8501 CSSS DE LA RADISSONIE -CHIBOUG		0.0	0.0	0.0	0.0	0.0	0.0	0.0	0.0	0.0	6.5	6.5	0.0	0.0	0.0
TOTAL - RÉGION											6.5	6.5			



LISTE D'ATTENTE EN CHIRURGIE
Durée d'attente (en mois)

Exercice: 2000-2001
Rapport en date du: 31 mars 2001

II GASPÉSIE/ILES-DE-LA-MADELEINE														
Établissement	Chirurgie avec hospitalisation													
	Orthopédie					Neurochirurgie			Chirurgie générale			Gynécologie		
	Dos	Genou	Hanche	Autre	Total	Dos	Autre	Total	Cancer	Autre	Total	Cancer	Autre	Total
	(1)	(2)	(3)	(4)	(5)	(6)	(7)	(8)	(9)	(10)	(11)	(12)	(13)	(14)
1185-0450 C. HOSPITALIER DE L'ARCHIPEL	0.0	0.0	0.0	0.0	0.0	0.0	0.0	0.0	0.0	0.0	0.0	0.0	0.0	0.0
1245-5135 C.H. BAIE-DES-CHALEURS	0.0	3.1	0.5	2.2	2.6	0.0	0.0	0.0	0.0	2.4	2.4	0.0	0.0	0.0
1360-7981 CH DE CHANDLER	0.0	0.0	0.0	0.0	0.0	0.0	0.0	0.0	0.0	0.0	0.0	0.0	0.0	0.0
5122-0903 CH DE GASPÉ - HOTEL DIEU	0.0	0.0	0.0	0.0	0.0	0.0	0.0	0.0	0.0	0.0	0.0	0.0	0.0	0.0
5122-1539 CH MRC DENIS-RIVERIN (MONTS)	0.0	0.0	0.0	0.5	0.5	0.0	0.0	0.0	0.0	0.8	0.8	0.0	0.0	0.0
TOTAL - RÉGION		3.1	0.5	2.0	2.4					2.1	2.1			



LISTE D'ATTENTE EN CHIRURGIE
Durée d'attente (en mois)

Exercice: 2000-2001
Rapport en date du: 31 mars 2001

12 CHAUDIERE-APPALACHES														
Établissement	Chirurgie avec hospitalisation													
	Orthopédie					Neurochirurgie			Chirurgie générale			Gynécologie		
	Dos (1)	Genou (2)	Hanche (3)	Autre (4)	Total (5)	Dos (6)	Autre (7)	Total (8)	Cancer (9)	Autre (10)	Total (11)	Cancer (12)	Autre (13)	Total (14)
1232-0248 C.H. DE LA RÉGION DE L'AMIANTE	0.0	7.0	0.0	8.5	7.5	0.0	0.0	0.0	0.0	5.9	5.9	0.0	6.4	6.4
2736-3530 CENT. HOSP. BEAUCE-ETCHEMINS	0.5	3.5	2.1	2.3	2.7	0.0	0.0	0.0	0.0	1.3	1.3	0.0	4.3	4.3
1159-1419 HOTEL-DIEU DE LÉVIS	0.0	1.2	2.0	1.2	1.4	0.0	0.0	0.0	1.0	2.5	2.0	0.0	2.1	2.1
1253-0259 HOTEL-DIEU DE MONTMAGNY	0.0	1.5	0.8	0.0	1.3	0.0	0.0	0.0	0.0	0.9	0.9	0.0	1.5	1.5
TOTAL - RÉGION	0.5	2.7	1.9	1.8	2.1				1.0	2.0	1.9		3.4	3.4



LISTE D'ATTENTE EN CHIRURGIE
Durée d'attente (en mois)

Exercice: 2000-2001
Rapport en date du: 31 mars 2001

13 LAVAL		Chirurgie avec hospitalisation													
Établissement		Orthopédie				Neurochirurgie			Chirurgie générale			Gynécologie			
		Dos	Genou	Hanche	Autre	Total	Dos	Autre	Total	Cancer	Autre	Total	Cancer	Autre	Total
(1)		(2)	(3)	(4)	(5)	(6)	(7)	(8)	(9)	(10)	(11)	(12)	(13)	(14)	
1271-6676 CITÉ DE LA SANTÉ DE LAVAL		0.0	3.7	3.1	2.7	3.1	0.0	0.0	0.0	0.0	5.5	5.5	0.0	3.5	3.5
TOTAL - RÉGION			3.7	3.1	2.7	3.1					5.5	5.5		3.5	3.5



Exercice: 2000-2001
Rapport en date du: 31 mars 2001

94



LISTE D'ATTENTE EN CHIRURGIE
Durée d'attente (en mois)

Exercice: 2000-2001
Rapport en date du: 31 mars 2001

15 LAURENTIDES		Chirurgie avec hospitalisation													
Établissement		Orthopédie				Neurochirurgie			Chirurgie générale			Gynécologie			
		Dos	Genou	Hanche	Autre	Total	Dos	Autre	Total	Cancer	Autre	Total	Cancer	Autre	Total
		(1)	(2)	(3)	(4)	(5)	(6)	(7)	(8)	(9)	(10)	(11)	(12)	(13)	(14)
1135-3620	C.H. LAURENTIEN	0.0	0.0	0.0	0.0	0.0	0.0	0.0	0.0	0.0	2.2	2.2	0.0	2.1	2.1
1292-3132	C.H. SAINT-EUSTACHE	0.0	2.5	2.5	4.2	3.8	0.0	0.0	0.0	0.5	5.4	4.7	0.5	3.1	3.0
5121-7610	CH/CR ANTOINE-LABELLE (MT-LAU)	0.0	0.0	0.0	0.0	0.0	0.0	0.0	0.0	0.0	0.7	0.7	0.0	1.0	1.0
1238-0465	HOTEL-DIEU DE ST-JÉROME	9.4	5.8	3.1	5.8	5.6	0.0	0.0	0.0	1.0	5.9	5.0	0.0	0.9	0.9
1350-8718	L'HOPITAL D'ARGENTEUIL	0.0	0.0	0.0	0.0	0.0	0.0	0.0	0.0	0.0	0.5	0.5	0.0	0.0	0.0
TOTAL - RÉGION		9.4	5.4	3.0	5.1	5.1				0.6	4.5	4.0	0.5	2.3	2.3



LISTE D'ATTENTE EN CHIRURGIE
Durée d'attente (en mois)

Exercice: 2000-2001
Rapport en date du: 31 mars 2001

16 MONTRÉGIE		Chirurgie avec hospitalisation													
Établissement		Orthopédie				Neurochirurgie			Chirurgie générale			Gynécologie			
		Dos	Genou	Hanche	Autre	Total	Dos	Autre	Total	Cancer	Autre	Total	Cancer	Autre	Total
		(1)	(2)	(3)	(4)	(5)	(6)	(7)	(8)	(9)	(10)	(11)	(12)	(13)	(14)
1854-1581	C.H. ANNA-LABERGE	7.8	6.4	5.6	6.8	6.6	0.0	0.0	0.0	5.9	5.2	5.2	0.0	5.6	5.6
1284-0518	C.H. DE GRANBY	6.5	5.6	3.6	2.8	3.5	0.0	0.0	0.0	2.3	3.8	3.6	0.0	2.3	2.3
1479-0513	C.H. PIERRE-BOUCHER	0.0	2.9	2.5	3.3	2.9	0.0	0.0	0.0	0.0	6.2	6.2	0.0	2.5	2.5
1336-9665	C.H. RÉGIONAL DU SUROIT	4.8	5.5	5.4	5.0	5.2	0.0	0.0	0.0	1.0	2.7	2.6	0.0	1.8	1.8
1241-2417	HOP.BROME-MISSISQUOI-PERKINS	4.8	4.9	3.3	4.0	4.5	0.0	0.0	0.0	0.0	3.3	3.3	0.0	3.7	3.7
1236-3412	HOPITAL BARRIE MEMORIAL	0.0	0.0	0.0	0.0	0.0	0.0	0.0	0.0	0.0	0.0	0.0	0.0	0.0	0.0
1322-4969	HOPITAL CHARLES LEMOYNE	8.0	7.9	6.6	8.2	7.7	1.2	0.0	1.2	0.9	5.0	4.8	0.5	3.3	3.2
1265-2301	HOPITAL DU HAUT-RICHELIEU	0.0	0.0	0.0	6.9	6.9	0.0	0.0	0.0	3.2	6.3	5.8	0.0	3.0	3.0
1339-7385	HOTEL-DIEU DE SOREL	2.5	8.3	0.0	15.0	8.4	0.0	0.0	0.0	1.1	8.4	7.1	0.0	1.1	1.1
1133-5908	RÉSEAU SANTÉ RICHELIEU-YAMASKA	0.0	1.6	3.0	1.5	1.8	0.0	0.0	0.0	0.0	4.5	4.5	0.0	3.4	3.4
TOTAL - RÉGION		5.7	5.9	4.6	5.9	5.7	1.2		1.2	2.7	5.3	5.1	0.5	3.0	3.0



LISTE D'ATTENTE EN CHIRURGIE
Durée d'attente (en mois)

Exercice: 2000-2001
Rapport en date du: 31 mars 2001

TOTAL PROVINCIAL		Chirurgie avec hospitalisation													
Établissement		Orthopédie				Neurochirurgie			Chirurgie générale			Gynécologie			
		Dos	Genou	Hanche	Autre	Total	Dos	Autre	Total	Cancer	Autre	Total	Cancer	Autre	Total
		(1)	(2)	(3)	(4)	(5)	(6)	(7)	(8)	(9)	(10)	(11)	(12)	(13)	(14)
Région 01	BAS-ST-LAURENT		6.6	3.3	6.9	6.4					9.0	9.0		2.1	2.1
Région 02	SAGUENAY-LAC-SAINT-JEAN	0.8	3.3	2.3	4.5	4.0	5.1	3.5	4.0	0.5	2.7	2.7		2.6	2.6
Région 03	QUÉBEC		6.5	7.1	7.2	6.8	3.6	6.6	6.1	0.9	4.5	4.4	0.8	3.6	3.4
Région 04	MAURICIE-BOIS-FRANCS	1.7	4.4	3.3	1.5	3.4	8.5	0.5	4.5		3.3	3.3		2.5	2.5
Région 05	ESTRIE	4.2	8.6	8.1	4.9	7.3	3.9	4.0	3.9	0.5	5.8	5.7	2.8	5.9	5.8
Région 06	MONTRÉAL-CENTRE	4.5	6.8	6.3	8.1	7.3	7.0	8.2	8.1	3.0	8.2	7.2	2.7	5.7	5.3
Région 07	OUTAOUAIS		4.4	6.3	4.8	5.0	1.9	2.0	1.9	0.5	5.5	5.4		5.8	5.8
Région 08	ABITIBI-TÉMISCAMINGUE	4.2	7.4	5.2	7.6	6.7					3.4	3.4		2.4	2.4
Région 09	COTE-NORD		9.4	8.1	6.6	7.5					2.9	2.9		9.8	9.8
Région 10	NORD-DU QUÉBEC										6.5	6.5			
Région 11	GASPÉSIE/ILES-DE-LA-MADELEINE		3.1	0.5	2.0	2.4					2.1	2.1			
Région 12	CHAUDIERE-APPALACHES	0.5	2.7	1.9	1.8	2.1				1.0	2.0	1.9		3.4	3.4
Région 13	LAVAL		3.7	3.1	2.7	3.1					5.5	5.5		3.5	3.5
Région 14	LANAUDIERE	7.2	6.5	9.3	6.6	6.7				4.5	6.2	6.2	15.0	4.4	4.5
Région 15	LAURENTIDES	9.4	5.4	3.0	5.1	5.1				0.6	4.5	4.0	0.5	2.3	2.3
Région 16	MONTRÉGIE	5.7	5.9	4.6	5.9	5.7	1.2		1.2	2.7	5.3	5.1	0.5	3.0	3.0
TOTAL		4.7	6.3	5.9	6.9	6.5	4.7	7.8	7.3	2.8	6.4	6.0	2.6	4.1	4.0

ÉTUDE DES CRÉDITS 2002-2003

MINISTÈRE DE LA SANTÉ ET DES SERVICES SOCIAUX

- Réponses aux questions particulières -

QUESTION NO 10

Pour les chirurgies d'un jour au 31 mars 1999, 2000, 2001 et 2002 :

- a) pourcentage provincial;
- b) pourcentage par régions et par établissements;
- c) nombre de personnes en attente par types de chirurgie et global;
- d) délai moyen d'attente;
- e) moyenne provinciale;
- f) moyenne par régions;
- g) moyenne par centres hospitaliers;
- h) comparaison avec l'Ontario, l'Alberta et les États-Unis.

RÉPONSE NO 10

- a) et b) Réponse ci-jointe.
- c) d) e) f) et g) Les données sont fournies à la réponse no 9.

Question no.10 Pour les chirurgies d'un jour 1996-1997 à 2000-2001. Pourcentage provincial, régional et par établissement

Répartition des cas de chirurgie selon la banque APR-DRG

Répartition des cas de chirurgie selon la Banque APR-DRG			Banque APR-DRG 2000-2001					
	Établissement 2000-2001	Installation 2000-2001	Hospitalisations		Chirurgie d'un jour		Total des chirurgies	
RSS	Nom	Nom	Nombre	%	Nombre	%	Nombre	%
01	CENTRE HOSPITALIER D'AMQUI	C.H. D'AMQUI	172	46,0%	202	54,0%	374	100%
	C.H. REGIONAL DE RIMOUSKI	C.H. RÉGIONAL DE RIMOUSKI	2 763	40,0%	4 145	60,0%	6 908	100%
	C.H. HEBERG. RIVIERE-DU-LOUP	C.H. RÉGIONAL DU GRAND-PORTAGE	1 570	39,7%	2 388	60,3%	3 958	100%
	CH/CHSLD DE MATANE	C.H. DE MATANE	265	30,3%	611	69,7%	876	100%
	RESEAU SANTE KAMOURASKA	CENTRE NOTRE-DAME-DE-FATIMA	245	39,0%	383	61,0%	628	100%
	RESEAU, SANTE DU TEMISCOUATA	C.H. NOTRE-DAME-DU-LAC	114	52,1%	105	47,9%	219	100%
	Autres CH (région 01)							
Total Région 01			5 129	39,6%	7 834	60,4%	12 963	100%
02	HOTEL-DIEU DE ROBERVAL	HÔTEL-DIEU DE ROBERVAL	1 139	31,0%	2 541	69,0%	3 680	100%
	CENTRE HOSPITALIER JONQUIERE	C.H. JONQUIÈRE	494	27,4%	1 307	72,6%	1 801	100%
	COMPLEXE HOSPITALIER SAGAMIE	COMPLEXE HOSP. DE LA SAGAMIE	5 091	51,3%	4 834	48,7%	9 925	100%
	CENTRE MARIA CHAPDELAIN	C.H. DE DOLBEAU	369	61,9%	227	38,1%	596	100%
	CENTRE LE JEANNOIS	PAV. DE L'HÔTEL-DIEU D'ALMA	1 521	47,2%	1 704	52,8%	3 225	100%
	Autres CH (région 02)		2	100,0%	0	0,0%	2	100%
Total Région 02			8 616	44,8%	10 613	55,2%	19 229	100%
03	C.H. ROBERT-GIFFARD	C.H. ROBERT-GIFFARD	8	100,0%	0	0,0%	8	100%
	C.H. ST-JOSEPH DE LA MALBAIE	C.H. SAINT-JOSEPH DE LA MALBAIE	284	42,6%	382	57,4%	666	100%
	CH AFF. UNIVERSITAIRE QUEBEC	HÔP. DE L'ENFANT-JÉSUS (CHA)	6 356	56,5%	4 901	43,5%	11 257	100%
	C.H. DE CHARLEVOIX	C.H. DE CHARLEVOIX	167	25,5%	489	74,5%	656	100%
	HOPITAL LAVAL	HÔP. LAVAL	5 786	84,8%	1 040	15,2%	6 826	100%
	CH AFF. UNIVERSITAIRE QUEBEC	HÔP. DU SAINT-SACREMENT (CHA)	3 178	47,3%	3 546	52,7%	6 724	100%
	C.H. UNIVERSITAIRE DE QUÉBEC	PAV. L'HÔTEL-DIEU DE QUÉBEC (CHU)	5 043	59,8%	3 394	40,2%	8 437	100%
	C.H. UNIVERSITAIRE DE QUÉBEC	PAV. CH DE L'UNIVERSITÉ LAVAL (CHU)	3 278	26,1%	9 296	73,9%	12 574	100%
	C.H. UNIVERSITAIRE DE QUÉBEC	PAV. SAINT-FRANÇOIS D'ASSISE (CHU)	4 650	49,6%	4 716	50,4%	9 366	100%
	Autres CH (région 03)		1	100,0%	0	0,0%	1	100%
Total Région 03			28 751	50,9%	27 764	49,1%	56 515	100%
04	HOTEL-DIEU D'ARTHABASKA	HÔTEL-DIEU D'ARTHABASKA	2 329	36,4%	4 065	63,6%	6 394	100%
	HOPITAL STE-CROIX	HÔP. SAINTÉ-CROIX	2 099	43,3%	2 749	56,7%	4 848	100%
	C.S.S.S. ST-AURICE	CARREFOUR SSS DE LA SAINT-AURICE	187	54,8%	154	45,2%	341	100%
	C.H. CENTRE-DE-LA-MAURICIE	C.H. RÉGIONAL DE LA MAURICIE	1 347	42,5%	1 823	57,5%	3 170	100%
	C.H. REGIONAL TROIS-RIVIERES	PAV. SAINT-JOSEPH	5 155	34,7%	9 693	65,3%	14 848	100%
	C.H. REGIONAL TROIS-RIVIERES	PAVILLON SAINTÉ-MARIE (1996-1999)						
	CSSS NICOLET-YAMASKA	HÔP. DU CHRIST-ROI	2	100,0%	0	0,0%	2	100%
Autres CH (région 04)								
Total Région 04			11 119	37,6%	18 484	62,4%	29 603	100%
05	C.H. LAC-MÉGANTIC	C.H. LAC-MÉGANTIC	102	33,1%	206	66,9%	308	100%
	C.H. UNIV. DE SHERBROOKE	C.H. UNIV. DE SHERBROOKE - HÔPITAL	6 267	71,2%	2 531	28,8%	8 798	100%
	C.H. UNIV. DE SHERBROOKE	C.H. UNIV. DE SHERBROOKE - HÔTEL-DI	2 335	25,0%	7 004	75,0%	9 339	100%
	CENTRE UNIV. DE SANTE L'ESTRIE	CUSE - SITE KING (96-97)						
	CLSC-CH ET HEB. MEMPHREMAGOG	CLSC-CHH MEMPHRÉMAGOG SIÈGE SO	47	8,2%	524	91,8%	571	100%
Autres CH (région 05)		1	100,0%	0	0,0%	1	100%	
Total Région 05			8 752	46,0%	10 265	54,0%	19 017	100%
06	HÔP. LOUIS-H LAFONTAINE	HÔP. LOUIS-H LAFONTAINE	65	70,7%	27	29,3%	92	100%
	HOPITAL GENERAL DU LAKESHORE	HÔP. GÉNÉRAL DU LAKESHORE	2 920	42,9%	3 880	57,1%	6 800	100%
	HOPITAL SANTA CABRINI	HÔP. SANTA CABRINI	2 274	42,6%	3 061	57,4%	5 335	100%
	INSTITUT DE CARDIOLOGIE DE MTL	INST. DE CARDIOLOGIE DE MONTRÉAL	4 655	95,2%	234	4,8%	4 889	100%
	HOP. DU SACRE-COEUR DE MTL	HÔP. DU SACRÉ-COEUR DE MONTRÉAL	7 888	67,4%	3 823	32,6%	11 711	100%
	C. UNIVERSITAIRE SANTE MCGILL	HÔP. GÉNÉRAL DE MONTRÉAL	5 340	42,4%	7 252	57,6%	12 592	100%
	CENTRE HOSPITALIER FLEURY	C.H. FLEURY	1 517	38,1%	2 469	61,9%	3 986	100%
	HOPITAL JEAN-TALON	HÔP. JEAN-TALON	1 535	34,9%	2 862	65,1%	4 397	100%
	L'HOP. SIR MORTIMER B. DAVIS	L'HÔP. GÉN. JUIF S. MORTIMER B. DAVIS	6 505	47,5%	7 200	52,5%	13 705	100%
	CENTRE HOSPITALIER DE LACHINE	C.H. DE LACHINE	667	17,3%	3 199	82,7%	3 866	100%
	HOPITAL SAINTÉ-JUSTINE	HÔP. SAINTÉ-JUSTINE, CHU MÈRE-ENFA	4 532	49,7%	4 578	50,3%	9 110	100%
	CENTRE HOSPITALIER DE ST. MARY	C.H. DE SAINT-MARY	3 242	37,7%	5 358	62,3%	8 600	100%
	HOPITAL MAISONNEUVE-ROSEMONT	PAV. MAISONNEUVE/PAV. MARCEL-LAM	6 826	47,2%	7 638	52,8%	14 464	100%
	L'HOPITAL SHRINERS POUR ENFANT	HÔP. SHRINERS POUR ENFANTS (QUÉBE	507	68,9%	229	31,1%	736	100%
	C.H. ANGRIGNON	C.H. DE VERDUN	2 216	46,3%	2 569	53,7%	4 785	100%
	C.H. ANGRIGNON	PAV. LASALLE	1 250	31,6%	2 708	68,4%	3 958	100%
	CH UNIVERSITE DE MONTREAL	HÔTEL-DIEU DU CHUM	4 312	57,1%	3 239	42,9%	7 551	100%
	CH UNIVERSITE DE MONTREAL	HÔP. NOTRE-DAME DU CHUM	7 244	54,2%	6 133	45,8%	13 377	100%
	CH UNIVERSITE DE MONTREAL	HÔP. SAINT-LUC DU CHUM	5 089	52,9%	4 534	47,1%	9 623	100%
	C. UNIVERSITAIRE SANTE MCGILL	L'HÔP. DE MONTRÉAL POUR ENFANTS	1 623	35,3%	2 977	64,7%	4 600	100%
	C. UNIVERSITAIRE SANTE MCGILL	HÔP. NEUROLOGIQUE DE MONTRÉAL	1 336	100,0%	0	0,0%	1 336	100%
	C. UNIVERSITAIRE SANTE MCGILL	HÔP. ROYAL VICTORIA	5 865	50,9%	5 655	49,1%	11 520	100%
	C. UNIVERSITAIRE SANTE MCGILL	C.H. THORACIQUE DE MONTRÉAL	24	100,0%	0	0,0%	24	100%
	Autres CH (région 06)		6	100,0%	0	0,0%	6	100%
Total Région 06			77 438	49,3%	79 625	50,7%	157 063	100%

Question no.10 Pour les chirurgies d'un jour 1996-1997 à 2000-2001. Pourcentage provincial, régional et par établissement

Répartition des cas de chirurgie selon la banque APR-DRG

			Banque APR-DRG 2000-2001					
RSS	Etablissement 2000-2001	Installation 2000-2001	Hospitalisations		Chirurgie d'un jour		Total des chirurgies	
	Nom	Nom	Nombre	%	Nombre	%	Nombre	%
07	CH-CHSLD DE PAPINEAU	PAVILLON DU CENTRE HOSPITALIER)	129	13,8%	807	86,2%	936	100%
	CLSC/CHSLD/CH DU PONTIAC	C.H. DU PONTIAC	264	37,2%	446	62,8%	710	100%
	CH DES VALLEES DE L'OUTAOUAIS	PAV. DE GATINEAU	2 816	39,7%	4 283	60,3%	7 099	100%
	CH DES VALLEES DE L'OUTAOUAIS	PAV. DE HULL	2 437	39,5%	3 725	60,5%	6 162	100%
	CLSC-CH-CHSLD DES FORESTIERS	C.H. DE MANIWAKI	139	27,3%	370	72,7%	509	100%
Autres CH (région 07)								
Total Région 07			5 785	37,5%	9 631	62,5%	15 416	100%
08	CENTRE HOSPITALIER DE VAL-D'OR	C.H. VAL D'OR	759	30,8%	1 708	69,2%	2 467	100%
	C.H. HOTEL-DIEU D'AMOS	C.H. HÔTEL-DIEU D'AMOS	1 531	45,8%	1 813	54,2%	3 344	100%
	C.H. ROUYN-NORANDA	C.H. ROUYN-NORANDA	901	36,2%	1 590	63,8%	2 491	100%
	CENTRE DE SANTE STE-FAMILLE	CENTRE DE SANTÉ SAINTE-FAMILLE	141	38,4%	226	61,6%	367	100%
	RSSS AURORES BOREALES	C.H. LA SARRE	176	33,1%	355	66,9%	531	100%
Autres CH (région 08)			2	100,0%	0	0,0%	2	100%
Total Région 08			3 510	38,1%	5 692	61,9%	9 202	100%
09	C.H. REGIONAL DE SEPT-ILES	C.H. RÉGIONAL DE SEPT-ILES	956	36,6%	1 658	63,4%	2 614	100%
	C.H. REGIONAL BAIE-COMEAU	PAV. LE ROYER	733	36,5%	1 275	63,5%	2 008	100%
	CENTRE SANTE DE LA MINGANIE	CENTRE DE SANTÉ DE LA MINGANIE	26	100,0%	0	0,0%	26	100%
Autres CH (région 09)			2	100,0%	0	0,0%	2	100%
Total Région 09			1 717	36,9%	2 933	63,1%	4 650	100%
10	C.R.S.S.S. BAIE-JAMES	CENTRE DE SANTÉ DE CHIBOUGAMAU	147	35,3%	269	64,7%	416	100%
Total Région 10			147	35,3%	269	64,7%	416	100%
11	C. HOSPITALIER DE L'ARCHIPEL	C.H. DE L'ARCHIPEL	190	27,2%	509	72,8%	699	100%
	C.H. BAIE-DES-CHALEURS	C.H. BAIE-DES-CHALEURS	696	41,6%	977	58,4%	1 673	100%
	CENTRE HOSPITALIER DE CHANDLER	C.H. DE CHANDLER	451	58,4%	321	41,6%	772	100%
	CH DE GASPE	PAVILLON HÔTEL-DIEU	330	31,9%	706	68,1%	1 036	100%
	CLSC/CHSLD/CH MRC D.-RIVERIN	HÔP. DES MONTS	191	50,9%	184	49,1%	375	100%
Total Région 11			1 858	40,8%	2 697	59,2%	4 555	100%
12	HOTEL-DIEU DE LEVIS	HÔTEL-DIEU DE LÉVIS	3 537	44,8%	4 358	55,2%	7 895	100%
	C.H. DE LA REGION DE L'AMIANTE	C.H. DE LA RÉGION DE L'AMIANTE	1 083	50,3%	1 071	49,7%	2 154	100%
	HOTEL-DIEU DE MONTMAGNY	HÔTEL-DIEU DE MONTMAGNY	557	28,7%	1 386	71,3%	1 943	100%
	C.H. BEAUCE-ETCHEMIN	C.H. BEAUCE-ETCHEMIN	1 608	39,0%	2 514	61,0%	4 122	100%
	C. SANTE/CLSC PAUL GILBERT	POINT DE SERVICE: CHARNY	1	0,0%	2 494	100,0%	2 495	100%
Autres CH (région 12)								
Total Région 12			6 786	36,5%	11 823	63,5%	18 609	100%
13	CITE DE LA SANTE DE LAVAL	CITÉ DE LA SANTÉ DE LAVAL	6 024	47,7%	6 603	52,3%	12 627	100%
Total Région 13			6 024	47,7%	6 603	52,3%	12 627	100%
14	CENTRE HOSPITALIER LE GARDEUR	C.H. LE GARDEUR	2 700	37,1%	4 573	62,9%	7 273	100%
	CH. REGIONAL DE LANAUDIÈRE	C.H. RÉGIONAL DE LANAUDIÈRE	3 293	45,9%	3 879	54,1%	7 172	100%
Total Région 14			5 993	41,5%	8 452	58,5%	14 445	100%
15	CENTRE HOSPITALIER LAURENTIEN	C.H. LAURENTIEN	936	50,1%	934	49,9%	1 870	100%
	HOTEL-DIEU DE ST-JEROME	HÔTEL-DIEU DE SAINT-JÉRÔME	4 306	41,1%	6 162	58,9%	10 468	100%
	C.H. SAINT-EUSTACHE	C.H. SAINT-EUSTACHE	2 473	50,8%	2 394	49,2%	4 867	100%
	L'HOPITAL D'ARGENTEUIL	L'HÔP. D'ARGENTEUIL	210	35,2%	386	64,8%	596	100%
	C.H. ET C.R. ANTOINE-LABELLE	CENTRE DE MONT-LAURIER	615	47,0%	693	53,0%	1 308	100%
	C.H. ET C.R. ANTOINE-LABELLE	CENTRE DE L'ANNONCIATION	3	100,0%	0	0,0%	3	100%
Total Région 15			8 543	44,7%	10 569	55,3%	19 112	100%
16	RESEAU SANTE RICHELIEU-YAMASKA	CENTRE HOSP. HONORÉ-MERCIER	2 710	35,2%	4 980	64,8%	7 690	100%
	L'HOPITAL BARRIE MEMORIAL	L'HÔP. BARRIE MEMORIAL	112	28,6%	279	71,4%	391	100%
	HOP.BROME-MISSISQUOI-PERKINS	HÔP. BROME-MISSISQUOI-PERKINS	1 132	38,7%	1 793	61,3%	2 925	100%
	HOPITAL DU HAUT-RICHELIEU	HÔP. DU HAUT-RICHELIEU	2 431	37,9%	3 986	62,1%	6 417	100%
	CENTRE HOSPITALIER DE GRANBY	C.H. DE GRANBY	1 826	39,9%	2 751	60,1%	4 577	100%
	HOPITAL CHARLES LEMOYNE	HÔP. CHARLES LEMOYNE	4 345	46,9%	4 916	53,1%	9 261	100%
	C.H. REGIONAL DU SUROIT	C.H. RÉGIONAL DU SUROIT	2 016	39,5%	3 082	60,5%	5 098	100%
	HOTEL-DIEU DE SOREL	HÔTEL-DIEU DE SOREL	909	29,8%	2 146	70,2%	3 055	100%
	C.H. PIERRE-BOUCHER	C.H. PIERRE-BOUCHER	3 608	42,7%	4 849	57,3%	8 457	100%
	C.H. ANNA-LABERGE	C.H. ANNA-LABERGE	2 253	38,7%	3 571	61,3%	5 824	100%
Autres CH (région 16)			1	100,0%	0	0,0%	1	100%
Total Région 16			21 343	39,7%	32 353	60,3%	53 696	100%
17	C.S. TULATTAVIK DE L'UNGAVA	C.S. TULATTAVIK DE L'UNGAVA	32	62,7%	19	37,3%	51	100%
	CENTRE SANTE INUULITSIVIK	CENTRE DE SANTÉ INUULITSIVIK	75	62,0%	46	38,0%	121	100%
Total Région 17			107	62,2%	65	37,8%	172	100%
18	C.C.S.S.S. DE LA BAIE JAMES	CONSEIL CRI DE LA SSS DE LA BAIE JAMES						
Total Région 18								
Total de la province			201 618	45,1%	245 672	54,9%	447 290	100%

ÉTUDE DES CRÉDITS 2002-2003

MINISTÈRE DE LA SANTÉ ET DES SERVICES SOCIAUX

- Réponses aux questions particulières -

QUESTION NO 18

Actions posées et crédits dispensés pour donner suite au rapport Dicaire portant sur les services préhospitaliers d'urgence.

QUESTION NO 18

Actions posées et crédits dispensés pour donner suite au rapport Dicaire portant sur les services préhospitaliers d'urgence.

- ◆ Le Comité national sur la révision des services préhospitaliers d'urgence (Rapport Dicaire) a déposé son rapport le 15 décembre 2000 dans lequel on propose une vision d'ensemble, près de cent recommandations et un plan d'action comportant des mesures prioritaires et stratégiques qui doivent être mises en place au cours des cinq prochaines années. Il importe de souligner l'accord unanime de tous les membres aux recommandations du comité national, ce qui constitue un point majeur du rapport.
- ◆ Création de la Direction des services préhospitaliers d'urgence au sein du MSSS (février 2001).
- ◆ Préparation et dépôt du plan d'action ministériel découlant des recommandations du Comité national sur la révision des services préhospitaliers d'urgence.
- ◆ Regroupement des intervenants du secteur (régie régionale – associations d'entreprises ambulancières – représentants syndicaux- Urgences-santé) et à des partenaires (municipal, éducation, transport, etc.) autour de la table de concertation selon les grandes orientations du comité Dicaire.
 - Comité de travail sur l'élaboration d'un projet d'entente type de services ;
 - comité sur l'élaboration d'un protocole d'entente pour le déploiement des services de premiers répondants ;
 - comité de travail sur l'organisation du transport terrestre ;
 - comité directeur du système d'information ;
- ◆ Annonce en novembre 2001 des orientations ministérielles auprès des différents partenaires du système préhospitaliers d'urgence en regard de la mise en œuvre des recommandations du rapport Dicaire.
- ◆ Travaux préparatoire à l'élaboration d'un projet de loi spécifique aux services préhospitaliers d'urgence mettant à jour les dispositions législatives actuelles et précisant les rôles et responsabilités des différents acteurs du système.

Réalisation de d'autres dossiers en lien avec les recommandations du Comité national.

- ◆ Élaboration des éléments financiers (rubrique d'information financière) à inscrire dans un nouveau projet d'entente de services avec les entreprises ambulancières en vue d'une reddition de comptes (mars 2001) et déploiement dans les entreprises ambulancières et Urgences-santé.
- ◆ Travaux conduisant à l'élaboration d'une nouvelle organisation de services d'une navette médicale aérienne permanente pour les patients des régions éloignées de l'Abitibi-Témiscamingue, de la Côte-Nord et de la Gaspésie-Île-de-la-Madeleine suite à l'arrêt des services régionaux d'inter-Canadien et Régionnaire (CT-197029 – septembre 2001)
- ◆ Consolidation au cours de l'exercice 2001-2002 d'horaires de travail de techniciens ambulanciers et de services de premiers répondants pour un montant de 3.2 M\$ touchant, 8 régions et des centres de communications santé pour un montant de 1,6 M\$.

ÉTUDE DES CRÉDITS 2002-2003

MINISTÈRE DE LA SANTÉ ET DES SERVICES SOCIAUX

- Réponses aux questions particulières -

QUESTION NO 19

Ventilation détaillée pour la mise en place d'un programme de premiers répondants (recrutement, formation, etc).

QUESTION NO 19

Ventilation détaillée pour la mise en place d'un programme de premiers répondants (recrutement, formation etc.).

A. Coûts du démarrage

Dans le cadre de la mise en place d'un service de premiers répondants, les coûts de démarrage sont :

◆ Achat d'un défibrillateur externe automatique (DEA)	4 500 \$
◆ Achat d'une trousse médicale	3 000 \$
◆ Formation des premiers répondants ⁽¹⁾	3 500 \$
◆ Services de communication	2 500 \$ ⁽²⁾

(1) Dix équipiers par service

(2) Location provenant du centre de communication santé

B. Coûts d'opération

Les coûts d'opérations annuels sont en évaluation par les membres du comité de travail sur l'élaboration d'un protocole d'entente cadre sur le déploiement des premiers répondants. Le dit comité est composé du ministère de la Santé et des Services sociaux, du ministère des Affaires municipales et de la Métropole, du ministère de la Sécurité publique, de l'Union des municipalités du Québec et de la Fédération québécoise des municipalités.

L'évaluation des coûts d'opérations est complexe compte tenu que les services de premiers répondants existants n'ont pas des méthodes comptables similaires et que plusieurs gestes sont accomplis sur une base de bénévolat.

Les coûts d'opérations déjà recensés par le comité de travail sont de 6 000 \$ pour certaines municipalités de plus de 60 000 \$ pour d'autres.

L'objectif du comité est d'établir les coûts pour les rubriques suivantes :

- ◆ Formation
- ◆ Rémunération
- ◆ Frais de transport
- ◆ Loyer
- ◆ Équipements médicaux
- ◆ Frais fixes – frais variables

ÉTUDE DES CRÉDITS 2002-2003

MINISTÈRE DE LA SANTÉ ET DES SERVICES SOCIAUX

- Réponses aux questions particulières -

QUESTION NO 20

Moyenne des délais de réponse de la Corporation Urgences-Santé pour les années 2000-2001 et 2001-2002. Ventilation des budgets alloués, en précisant notamment :

- a) s'il y a un défibrillateur dans chaque ambulance (sinon, indiquer combien ne sont pas pourvues de cet équipement);
- b) le nombre de postes et détails (infirmières, infirmiers, chauffeurs, répartiteurs, etc.);
- c) le coût des immobilisations;
- d) le nombre de déplacements d'un établissement à un autre, de transports, de détournements, etc.;
- e) le maintien d'appels reçus (répartition entre urgents et non-urgents);
- f) le nombre d'unités d'ambulances.

**CORPORATION D'URGENCES-SANTÉ DE MONTREAL METROPOLITAIN
TRANSPORT AMBULANCIER
BUDGET**

	BUDGET 20001-2001	BUDGET 2001-2002
1-BUDGET SALAIRES	47 290 846,00 \$	50 457 069,00 \$
2-BUDGET D'OPÉRATIONS	21 344 772,00 \$	22 703 779,00 \$
SOUS-TOTAL SALAIRES ET OPÉRATIONS	68 635 618,00 \$	73 160 848,00 \$
CORRECTION AVANCE	(622 776,00 \$)	
INDEXATION (1)	2 895 600,00 \$	1 989 152,00 \$

BUDGET BRUT	70 908 442,00 \$	75 150 000,00 \$
--------------------	-------------------------	-------------------------

3-FORMATION	227 579,00 \$	
4-EFFET DE REMBOURSEMENT DE LA C.S.S.T RÉGIME RÉTROSPECTIF	(1 600 000,00 \$)	(750 000,00 \$)
5-PLAN DE REDRESSEMENT FINANCIER	2 800 000,00 \$	

TOTAL BUDGET BRUT	72 336 021,00 \$	74 400 000,00 \$
--------------------------	-------------------------	-------------------------

6-REVENUS		
SAAQ	17 018 082,00 \$	17 544 553,00 \$
REVENUS AUTONOMES ESTIMÉS	23 556 480,00 \$	27 543 000,00 \$
MOINS: COMPENSATION 55\$	(5 179 046,00 \$)	(5 179 016,00 \$)
AUTRES REVENUS		835 000,00 \$
TOTAL REVENUS DÉDUCTIBLES	35 395 546,00 \$	40 743 537,00 \$

BUDGET NET	36 940 475,00 \$	33 656 463,00 \$
-------------------	-------------------------	-------------------------

7- FONDS D'ACTIVITÉS PROVINCIALES

FONDS HABITS DE SÉCURITÉ	200 000,00 \$	200 000,00 \$
NORMES BNQ	23 000,00 \$	23 000,00 \$
FONDS FORMATION COLLEGE	100 000,00 \$	100 000,00 \$
ÉCUSSENS	20 000,00 \$	20 000,00 \$
TRAITEMENTS DES APPELS	130 000,00 \$	130 000,00 \$
RECHERCHE-DÉVELOPPEMENT	142 821,00 \$	142 821,00 \$
SOUS TOTAL FONDS D'ACTIVITÉS PROVINCIALES	615 821,00 \$	615 821,00 \$

FINANCEMENT REQUIS	37 556 296,00 \$	34 272 284,00 \$
---------------------------	-------------------------	-------------------------

Note 1- indexation de 4,36% pour 2000-2001 et 2,87% pour 2001-2002

CORPORATION D'URGENCE-SANTÉ
MONITEURS DÉFIBRILATEURS VÉHICULES AMBULANCES

		2001-2002	2000-2001
	Marque	Nombre	Nombre
Pour les techniciens ambulanciers	Zoll Série M	150	135
Pour les médecins	Zolle série M médecins	10	10
Véhicules ambulanciers			
	Véhicules allongés	4	4
	Véhicules modulaires	128	116
		132	120

Question 20 B**Urgences-santé
répartition des employés par titre d'emploi
au 1 mars 2001**

	Statut 1	Statut 2	Statut 3	Statut 4	Total
repartiteur	29	0	16	14	59
technicien ambulancier	467	10	0	291	768
cadre	78	0	0	0	78
Personnel de bureau	79	2	9	25	115
prépose au triages des appels	19	0	16	13	48
personnel de soutien	85	1	0	43	129
professionnel	28	0	1	0	29
Total	785	13	42	386	1226

**Urgences-santé
répartition des employés par titre d'emploi
au 12 mars 2002**

	Statut 1	Statut 2	Statut 3	Statut 4	Total
repartiteur	29	0	18	8	55
technicien ambulancier	505	11	0	292	808
cadre	95	0	0	0	95
Personnel de bureau	81	2	8	24	115
prépose au triages des appels	19	1	14	13	47
personnel de soutien	89	1	0	51	141
professionnel	38	1	1	1	41
Total	856	16	41	389	1302

Statut 1: Temps Complet
Statut 2: Temps Complet Temporaire
Statut 3: Temps Partiel régulier
Statut 4: Temps partiel (Liste de rappel)

QUESTION 20 C**CORPORATION D'URGENCES SANTE
DETAIL DES IMMOBILISATIONS AU COÛT
LE 09 FEVRIER 2002 (PERIODE 11)****IMMOBILISATIONS AU COMPTANT****2001-2002****2000-2001**

EQUIPEMENTS DE SECURITE (V I P)	143 064 \$	143 064 \$
EQUIPEMENTS MEDICAUX	3 933 755 \$	3 648 855 \$
TELEPHONIE ET TELECOMMUNICATION	238 918 \$	233 526 \$
LOGICIELS	1 168 374 \$	958 676 \$
EQUIPEMENTS INFORMATIQUES	3 853 083 \$	2 093 536 \$
MOBILIER ET EQUIPEMENT DE BUREAU	1 434 186 \$	1 384 028 \$
EQUIPEMENTS DE GARAGE	322 757 \$	322 732 \$
MATERIEL ROULANT	8 754 110 \$	17 699 648 \$
AUTRES IMMOBILISATIONS	245 892 \$	238 853 \$
AMELIORATIONS LOCATIVES	373 076 \$	337 221 \$
REPARTITION ASSISTÉ PAR ORDINATEUR	286 823 \$	465 251 \$

20 754 038 \$**27 525 390 \$****IMMOBILISATIONS DETENUES EN VERTU DE
CONTRATS DE LOCATION-ACQUISITION****2001-2002****2000-2001**

TELEPHONIE & TELECOMMUNICATION	94 907 \$	0 \$
EQUIPEMENTS MEDICAUX	0 \$	0 \$
AMBULANCES	7 334 640 \$	4 987 647 \$
EQUIPEMENTS INFORMATIQUES	1 787 143 \$	920 656 \$
MOBILIER & EQUIPEMENTS DE BUREAU	146 867 \$	189 155 \$
AUTRES VEHICULES	362 768 \$	500 025 \$
AMELIORATIONS LOCATIVES	168 478 \$	168 478 \$
LOGICIELS	0 \$	0 \$
EQUIPEMENTS GARAGE	0 \$	0 \$
AUTRES	0 \$	0 \$
REPARTITION ASSISTÉ PAR ORDINATEUR	5 674 273 \$	7 002 733 \$

15 569 075 \$**13 768 694 \$****TOTAL****36 323 114 \$****41 294 084 \$**

Question 20 D & E

STATISTIQUES OPÉRATIONNELLES

APPELS REÇUS	2001-2002 Au 9 mars 2002		2000-2001 Au 31 mars 2001		1999-2000 Au 31 mars 2000	
	911	Établissement	911	Établissement	911	Établissement
	272 953	36 859	285 581	38 019	283 364	33 000
TRANSPORTS	2001-2002 Au 9 mars 2002 Ambulances		2000-2001 Au 31 mars 2001 Ambulances		1999-2000 Au 31 mars 2000 Ambulances	
	Urgent (911)		149 332		150 743	
	Non Urgent (interétablissements)		36 276		37 896	
	TOTAL		185 608		188 639	
	TEMPS DE RÉPONSE MOYEN (EN MINUTES)		8.3		8.6	
					8.7	

NB : STATISTIQUES EFFECTUÉES AVANT FIN DE L'EXERCICE POUR LES ANNÉES 2001-2002

ÉTUDE DES CRÉDITS 2002-2003

MINISTÈRE DE LA SANTÉ ET DES SERVICES SOCIAUX

- Réponses aux questions particulières -

QUESTION NO 21

Les impacts financiers de la nouvelle convention collective avec les ambulanciers.

RÉPONSE NO 21

La convention collective à laquelle fait référence la question se termine le 30 juin 2002. Les impacts financiers de son application ont déjà été transmis pour l'Étude des crédits 2000-2001 et 2001-2002.

ÉTUDE DES CRÉDITS 2002-2003

MINISTÈRE DE LA SANTÉ ET DES SERVICES SOCIAUX

- Réponses aux questions particulières -

QUESTION NO 22

Coûts et impacts financiers des moyens de pression des ambulanciers pour l'année 2001-2002, liste des inventaires pour les équipements égarés et la perte financière absorbée en découlant et par régions.

RÉPONSE NO 22

Il n'y a pas eu de moyens de pression des ambulanciers pour l'année 2001-2002.

ÉTUDE DES CRÉDITS 2002-2003

MINISTÈRE DE LA SANTÉ ET DES SERVICES SOCIAUX

- Réponses aux questions particulières -

QUESTION NO 25

Nombre de nouveaux lits ouverts en centres d'accueil, en centres d'hébergement et en centres hospitaliers de soins de longue durée, au 31 mars 2002, par régions, en précisant le nom de l'établissement. Ajouter la comparaison avec la situation qui prévalait au 31 mars 1999, au 31 mars 2000 et au 31 mars 2001.

MINISTÈRE DE LA SANTÉ ET DES SERVICES SOCIAUX

ÉTUDE DES CRÉDITS 2002-2003

Réponse à la Question 25

Nombre de nouveaux lits ouverts en centres d'accueil, en centres d'hébergement et en centres hospitaliers de soins de longue durée, au 31 mars 2002, par région, en précisant le nom de l'établissement.

Comparaison avec la situation qui prévalait au 31 mars 2001

Situation au 31 mars 2002

Rég.	No	Établissement	Début travaux	Fin travaux	Nombre de nouveaux lits
05	05112-02	Centre hospitalier d'Asbestos	2000-05-24	2001-07-20	19
16	06115C-01	Foyer de Châteauguay	2000-09-29	2002-03-01	46
Nouveaux lits en 2001-2002				Total	65

Total des nouveaux lits au 31 mars 2001 :

Aucun

Total des nouveaux lits au 31 mars 2000 :

522 lits

Total des nouveaux lits au 31 mars 1999 :

133 lits

2002-03-15

ÉTUDE DES CRÉDITS 2002-2003

MINISTÈRE DE LA SANTÉ ET DES SERVICES SOCIAUX

- Réponses aux questions particulières -

QUESTION NO 30

- a) Nombre de postes équivalents temps complet en attente au service de placement provincial, par régions et par titres d'emplois, au 31 mars 2001 et au 31 mars 2002;
- b) Préciser le nombre d'employés en disponibilité en raison de l'application de la clause du 50 kilomètres au 31 mars 2000, au 31 mars 2001 et au 31 mars 2002;
- c) Indiquer le coût total afférent à ces employés en disponibilité au 31 mars 2000, au 31 mars 2001 et au 31 mars 2002.

Question 30 a)

Nombre de postes en attente au service de placement provincial, par région et par titre d'emplois, au 31 mars 2001 et au 31 mars 2002.

Réponse à la question 30 a)

Nombre de salariés en sécurité d'emploi au 24-02-2001 et au 8-03-2002

Titre d'emploi regroupé	No. De région ==>	01	02	03	04	05	06	07	08	09	11	12	13	14	15	16	Total
Education	Sécuritaires au 8 mars 2002	2	0	2	1	1	1	0	5	0	0	0	0	0	3	2	17
	Sécuritaires au 24 février 2001	1	0	2	0	0	5	0	4	0	0	0	0	0	4	0	16
Employés de bureau	Sécuritaires au 8 mars 2002	0	2	9	4	5	5	1	4	3	2	1	1	1	0	5	43
	Sécuritaires au 24 février 2001	2	3	5	6	6	5	2	5	9	6	0	1	1	0	1	52
Infirmières	Sécuritaires au 8 mars 2002	4	5	0	1	3	5	1	7	0	4	3	0	0	0	0	33
	Sécuritaires au 24 février 2001	3	9	1	1	2	4	0	4	1	6	12	0	0	0	0	43
Infirmières auxiliaires	Sécuritaires au 8 mars 2002	3	0	3	7	2	11	0	0	0	5	1	0	1	0	0	33
	Sécuritaires au 24 février 2001	4	1	1	17	9	17	0	3	0	0	8	0	0	10	1	71
Métier	Sécuritaires au 8 mars 2002	0	0	0	1	1	1	0	0	1	1	1	0	0	0	0	6
	Sécuritaires au 24 février 2001	0	0	0	3	2	2	0	0	1	1	1	1	0	0	0	11
Paratechnique et soins infirmiers	Sécuritaires au 8 mars 2002	7	1	5	3	0	10	2	1	1	0	1	0	1	2	0	34
	Sécuritaires au 24 février 2001	13	1	0	12	5	11	1	1	5	2	0	0	0	2	0	53
Professionnels	Sécuritaires au 8 mars 2002	0	1	6	1	5	15	3	3	3	0	1	0	0	2	6	46
	Sécuritaires au 24 février 2001	0	2	10	1	5	27	3	2	4	0	1	0	0	1	4	60
Service auxiliaire	Sécuritaires au 8 mars 2002	7	2	2	3	3	13	0	0	5	0	0	0	1	1	0	37
	Sécuritaires au 24 février 2001	16	5	1	31	7	12	1	1	10	2	1	0	1	1	2	91
Techniciens	Sécuritaires au 8 mars 2002	8	1	8	3	3	15	1	1	9	2	0	0	1	2	5	59
	Sécuritaires au 24 février 2001	8	4	9	26	2	33	1	3	8	1	0	0	1	5	8	109
Travail social	Sécuritaires au 8 mars 2002	0	0	0	0	0	0	0	1	0	0	0	0	0	0	0	1
	Sécuritaires au 24 février 2001	0	0	0	1	0	0	0	1	0	0	0	0	0	0	0	2
Total	Sécuritaires au 8 mars 2002	31	12	35	24	23	76	8	22	22	14	8	1	5	10	18	309
	Sécuritaires au 24 février 2001	47	25	29	97	38	116	8	24	38	18	23	2	3	23	16	507

No. om de région

- 01 Bas Saint-Laurent**
- 02 Saguenay-Lac-St-Jean**
- 03 Québec**
- 04 Mauricie-Bois-Francis**
- 05 Estrie**
- 06 Montréal**
- 07 Outaouais**
- 08 Abitibi-Témiscamingue**
- 09 Côte-Nord**
- 10 Nord-du-Québec**
- 11 Gaspésie, Îles-de-la-Madeleine**
- 12 Chaudière-Appalaches**
- 13 Laval**
- 14 Lanaudière**
- 15 Laurentides**
- 16 Montérégie**

Source: Système d'information utilisé pour le remplacement des employés en sécurité d'emploi (OSIOR).

ÉTUDE DES CRÉDITS 2002-2003

MINISTÈRE DE LA SANTÉ ET DES SERVICES SOCIAUX

- Réponses aux questions particulières -

QUESTION NO 33

Bilan au 31 mars 2002 du nombre d'employés qui ont bénéficié du programme de mises à la retraite et répartition par titres d'emploi.

RÉPONSE NO 33

Pendant l'exercice financier 2000-2001 et subséquent, aucun programme de mises à la retraite n'était en vigueur.

ÉTUDE DES CRÉDITS 2002-2003

MINISTÈRE DE LA SANTÉ ET DES SERVICES SOCIAUX

- Réponses aux questions particulières -

QUESTION NO 38

Actions posées et crédits dispensés suite au dépôt du rapport Cloutier portant sur les familles d'accueil et intervention jeunesse.

QUESTION NO 38**ACTIONS POSÉES ET CRÉDITS DISPENSÉS SUITE
AU RAPPORT FAMILLES D'ACCUEIL ET INTERVENTION
JEUNESSE**

- Un Comité de suivi de ce rapport a été mis en place afin d'assurer l'actualisation et la mise en œuvre de ces recommandations. Ce comité, qui s'est réuni à une dizaine de reprises, a établi les priorités relatives à la mise en œuvre des mesures et a mis sur pied deux autres comités de travail soit :
 - Le Comité sur les outils standardisés;
 - Le Comité sur les placements en urgence.
- Le montant additionnel récurrent de 8 M\$, en 2001-2002, vise à :
 - Couvrir certaines dépenses liées au barème éclaté (2 M\$) ;
 - Ajuster les ratios « intervenant/familles d'accueil » et intervenant/jeunes (3,5 M\$) ;
- Consolider les activités de support et d'encadrement offertes aux familles d'accueil (2,5 M\$).

Budgets versés aux régies en 2001-2002 pour l'application des recommandations du rapport Familles d'accueil et intervention jeunesse				
RÉGION	Budget ajustement des ratios	Budget consolidation encadrement F.A.	Barème éclaté	Grand total
Bas-St-Laurent (1)	151 250 \$	77 166 \$	54 060 \$	282 476 \$
Saguenay-Lac-St-Jean (2) ¹	438 900 \$	122 161 \$	77 169 \$	638 230 \$
Québec (3)	233 200 \$	235 532 \$	159 497 \$	628 229 \$
Mauricie-Centre du Québec (4)	249 150 \$	205 342 \$	177 241 \$	631 733 \$
Estrie (5)	182 600 \$	137 723 \$	106 262 \$	426 585 \$
Montréal Centre (6)	968 550 \$	638 503 \$	535 850 \$	2 142 903 \$
Outaouais (7)	437 800 \$	144 526 \$	101 723 \$	684 049 \$
Abitibi-Témiscamingue (8)	30 800 \$	74 361 \$	50 139 \$	155 300 \$
Côte-Nord (9)	9 350 \$	40 062 \$	25 173 \$	74 585 \$
Nord du Québec (10) ¹				
Gaspésie Îles Madeleine (11)	59 950 \$	51 307 \$	35 283 \$	146 540 \$
Chaudière-Appalache (12)	238 150 \$	137 516 \$	100 279 \$	475 945 \$
Laval (13)	16 500 \$	43 652 \$	35 696 \$	95 848 \$
Lanaudière (14)	217 250 \$	132 687 \$	110 802 \$	460 739 \$
Laurentide (15)	107 250 \$	164 776 \$	155 783 \$	427 809 \$
Montréal (16)	22 000 \$	306 986 \$	275 043 \$	604 029 \$
Nunavut (17)	50 000 \$	- \$		50 000 \$
Terr. Cris-de-la Baie-James (18)	50 000 \$	- \$		50 000 \$
Sous-total	3 462 700,00 \$	2 512 300,00 \$	2 000 000 \$	7 975 000 \$
Ajust. barème éclaté Québec			25 000 \$	25 000 \$
Grand total			2 025 000 \$	8 000 000 \$

(1) Les régions 02 et 10 se partageront le montant prévu pour la région 02 suite à la signature de l'entente relative au transfert des effectifs prévus entre ces deux régions.

ÉTUDE DES CRÉDITS 2002-2003

MINISTÈRE DE LA SANTÉ ET DES SERVICES SOCIAUX

- Réponses aux questions particulières -

QUESTION NO 39

Nombre de familles d'accueil, de centres d'accueil et de centres d'hébergement, de centres d'accueil et de réadaptation, de centres de jour et de maisons d'hébergement, pour chaque région régionale, pour les catégories de personnes suivantes, s'il y a lieu, pour l'année 2001-2002 :

- a) les jeunes;
- b) les adultes;
- c) les personnes âgées;
- d) les handicapés physiques;
- e) les handicapés intellectuels;
- f) les alcooliques et toxicomanes.

RÉPONSE NO 39

Voir réponse fournie à la question no 40.

ÉTUDE DES CRÉDITS 2002-2003

MINISTÈRE DE LA SANTÉ ET DES SERVICES SOCIAUX

- Réponses aux questions particulières -

QUESTION NO 40

Nombre de bénéficiaires de chacune de ces ressources ou établissements, pour chacune des catégories de personnes énumérées et liste d'attente au 31 mars 2002.

Région 01 : Bas-Saint-Laurent

RESSOURCES D'ACCUEIL SELON LES TYPES DE CLIENTÈLE EN 2001 – 2002

	Nombre de ressources	Nombre de places	Nombre d'utilisateurs	Nombre de Personnes en attente
A) JEUNES EN DIFFICULTÉ				
Centre de réadaptation pour jeunes en difficulté d'adaptation	7	79	74	0
Unité temporaire	1	5	4	0
Centre de réadaptation pour les mères en difficulté d'adaptation	N/A	N/A	N/A	N/A
Ressources intermédiaires :	N/A	N/A	N/A	N/A
• Pavillon				
• Foyer d'accueil (R.R.R.)	8	19	15	0
• Autres (Ressource d'appoint)	0	0	0	0
Ressources de type familial :				
• Famille d'accueil	168	370	188	0
• Résidence d'accueil	N/A	N/A	N/A	N/A
Autres ressources (précisez)	0	0	0	0
Sous-total « jeunes en difficulté »	184	473	281	0
B) ADULTES (santé mentale)				
• Internat	2	90	90	0
• Pavillon	8	151	145	0
• Ressource intermédiaire	2	18	16	0
• Résidence d'accueil	64	240	228	0
Autres ressources (précisez)	0	0	0	0
Sous-total « adultes » santé mentale	76	499	479	0

	Nombre de ressources	Nombre de places	Nombre d'usagers	Nombre de Personnes en attente
C) <u>PERSONNES ÂGÉES</u>				
• CHSLD :	20	1 395	1 375	48
• Pavillon	5	107	95	0
• Ressource intermédiaire	41	448	432	10
• Ressource de type familial	45	282	136	0
Autres ressources (précisez)				
Sous-total « personnes âgées »	111	2 232	2 038	58
D) <u>PERSONNES AYANT UNE DÉFICIENCE PHYSIQUE</u>				
Centre de réadaptation pour les personnes ayant une déficience physique	1	32	32	0
Ressources intermédiaires				
• Pavillon				
• Foyer de groupe	1	6	6	1
• Autres				
Ressources de type familial				
• Famille d'accueil	3	9	5	0
• Résidence d'accueil	8	26	24	0
• Autres				
Autres ressources (précisez)				
Sous-total « déficience physique »	13	73	67	0
E) <u>PERSONNES AYANT UNE DÉFICIENCE INTELLECTUELLE</u>				
Centre de réadaptation pour les personnes présentant une déficience intellectuelle	2	38	38	0
Ressources intermédiaires				
• Pavillon	1	17	17	0
• Foyer de groupe	5	24	22	0
• Autres	0	0	0	0

	Nombre de ressources	Nombre de places	Nombre d'usagers	Nombre de Personnes en attente
Ressources de type familial				
• Famille d'accueil	28	55	50	0
• Résidence d'accueil	114	460	451	0
• Autres	0	0	0	0
Autres ressources (précisez)				
Superviseur d'usagers en appartement	39	59	40	0
Sous-total « déficience intellectuelle »	189	653	618	0
F) <u>PERSONNES ALCOOLIQUES ET TOXICOMANES</u>				
Centre de réadaptation pour personnes alcooliques et autres personnes toxicomanes	N/A	N/A	N/A	N/A
Ressources intermédiaires				
• Pavillon	0	0	0	0
• Foyer de groupe	0	0	0	0
• Autres	0	0	0	0
Ressources de type familial				
• Famille d'accueil	0	0	0	0
• Résidence d'accueil	2	5	2	0
• Autres				
Autres ressources (précisez)	0	0	0	0
Sous-total « toxicomanie »	2	5	2	0
TOTAL :	575	3 935	3 485	58

Question 39 - 40

Région 02: Saguenay-Lac-Saint-Jean

RESSOURCES D'ACCUEIL SELON LES TYPES DE CLIENTÈLE EN 2001 – 2002

Au 28 février 2002

	Nombre de ressources	Nombre de places	Nombre d'usagers		Nombre de Personnes en attente
			01-04-2001 au 28-02-2002	28-02-2002	
A) <u>JEUNES EN DIFFICULTÉ</u>					
Centre de réadaptation pour jeunes en difficulté d'adaptation	2	104	371	109	2
Centre de réadaptation pour les Mères en difficulté d'adaptation	-	-	-	-	-
Ressources intermédiaires :					
• Pavillon			-	-	
• Foyer d'accueil (R.R.R.)	8	25	58	15	2
• Autres (Ressource d'appoint)	3	16	37	13	
Ressources de type familial :					
• Famille d'accueil	254	749	600	368	3
• Résidence d'accueil					
• Autres					
Autres ressources (précisez)					
Sous-total « jeunes en difficulté »	267	894	1066	505	7
B) <u>ADULTES</u> (santé mentale)					
• Internat					
• Pavillon					
• Ressource intermédiaire					
• Résidence d'accueil	-	-	112		
Autres ressources (précisez)					
Ressources d'appui	Note bas de page (1)	Note bas de page (1)	11		
Sous-total « adultes »			123		

(1) Ces clientèles sont desservies à même le bassin de ressources et de places inscrites à la section E du présent rapport (R.T.F. et autres ressources) p. 3

(2) Vingt (20) ressources ont un double statut F.A. et R.A.

(3) Excluant 44 usagers en déficience physique qui sont suivis par nos intervenants.

	Nombre de ressources	Nombre de places	Nombre d'usagers	Nombre de Personnes en attente
C) <u>PERSONNES ÂGÉES (adultes à profil gériatrique)</u> <ul style="list-style-type: none"> • CHSLD : • Pavillon • Ressource intermédiaire • Ressource de type familial 	Voir note de bas de page (1)	Voir note de bas de page (1)	20	
Autres ressources (précisez)				
Ressources d'appui	Voir note de bas de page (1)	Voir note de bas de page (1)	1	
Sous-total « personnes âgées »	-	-	21	
D) <u>PERSONNES AYANT UNE DÉFICIENCE PHYSIQUE</u> <p>Centre de réadaptation pour les personnes ayant une déficience physique</p>				
Ressources intermédiaires <ul style="list-style-type: none"> • Pavillon • Foyer de groupe • Autres 				
Ressources de type familial <ul style="list-style-type: none"> • Famille d'accueil • Résidence d'accueil • Autres 	Voir note de bas de page (1)	Voir note de bas de page (1)	44	
Autres ressources (précisez)				
Appartement supervisé	Voir note de bas de page (1)	Voir note de bas de page (1)	1	
Sous-total « déficience physique »			45	
E) <u>PERSONNES AYANT UNE DÉFICIENCE INTELLECTUELLE</u> <p>Centre de réadaptation pour les Personnes présentant une déficience intellectuelle</p>				

	Nombre de ressources	Nombre de places	Nombre d'usagers	Nombre de Personnes en attente
Ressources intermédiaires				
• Pavillon	5	75	69	0
• Foyer de groupe				
• Autres (maisons d'accueil)	5	29	28	
• H. Lévesque (résidence de répit)	1	6	29	
Ressources de type familial				
• Famille d'accueil (Voir note de bas de page (2))	32	71	56	
• Résidence d'accueil	166	613	369 ^(a)	
• Autres				
Autres ressources (précisez)				
• Résidence à assistance continue	26	171	168	3
• Appartements supervisés	3	4	3	
• Ressources d'appui	10	43	17	
Sous-total « déficience intellectuelle »	248	1012	739	
F) <u>PERSONNES ALCOOLIQUES ET TOXICOMANES</u>				
Centre de réadaptation pour person- nes alcooliques et autres personnes toxicomanes				
Ressources intermédiaires				
• Pavillon				
• Foyer de groupe	1	12	12	N/D
• Autres				
Ressources de type familial				
• Famille d'accueil				
• Résidence d'accueil				
• Autres				
Autres ressources (précisez)				
Sous-total « toxicomanie »	1	12	12	N/D
TOTAL :	248	1012	928	3

Question 39 - 40

Région 03 : Québec

RESSOURCES D'ACCUEIL SELON LES TYPES DE CLIENTÈLE EN 2001 – 2002

	Nombre de ressources	Nombre de places	Nombre d'usagers	Nombre de Personnes en attente
A) <u>JEUNES EN DIFFICULTÉ</u>				
Centre de réadaptation pour jeunes en difficulté d'adaptation				
Centre de réadaptation pour les mères en difficulté d'adaptation				
Ressources intermédiaires :				
• Pavillon				
• Foyer d'accueil (R.R.R.)				
• Autres (Ressource d'appoint)				
Ressources de type familial :				
• Famille d'accueil	589	1020	913 ¹	
• Résidence d'accueil				
• Autres				
Autres ressources (précisez)				
Sous-total « jeunes en difficulté »				
B) <u>ADULTES</u> (santé mentale)				
• Internat				
• Pavillon	7	65	65	50
• Ressource intermédiaire				
• Résidence d'accueil	102	443	408	27
Autres ressources (précisez)				
Résidence d'accueil – Problèmes multiples	4	6	2	2
Sous-total « adultes »				

¹ 799 enfants
80 enfants handicapés
879 enfants temps plein
34 enfants temps partiel
913 enfants

	Nombre de ressources	Nombre de places	Nombre d'utilisateurs	Nombre de Personnes en attente
C) <u>PERSONNES ÂGÉES</u>				
• CHSLD :	41	3645	3625	738
• Pavillon *Voir ress. intermédiaire				
• Ressource intermédiaire	6	134	134	3
• Ressource de type familial	0	0	0	
Autres ressources (précisez)				
Résidences d'accueil (créées en 85)	5	44	44	0
Ressources de transition	3	72	72	0
Sous-total « personnes âgées »	55	3895	3875	741
D) <u>PERSONNES AYANT UNE DÉFICIENCE PHYSIQUE</u>				
Centre de réadaptation pour les personnes ayant une déficience physique				
Ressources intermédiaires				
• Pavillon				
• Foyer de groupe				
• Autres				
Ressources de type familial				
• Famille d'accueil	19	*2	34	3 ³
• Résidence d'accueil	6	24	24	2
• Autres				
Autres ressources (précisez)				
Sous-total « déficience physique »				
E) <u>PERSONNES AYANT UNE DÉFICIENCE INTELLECTUELLE</u>				
Centre de réadaptation pour les personnes présentant une déficience intellectuelle				

² Il est impossible de vous transmettre la donnée du nombre de places reconnues pour la clientèle ayant une déficience physique parce que les ressources sont à vocations multiples (intellectuelle, physique et régulière)

³ Les enfants en attente reçoivent des services actuellement

	Nombre de ressources	Nombre de places	Nombre d'usagers	Nombre de Personnes en attente
Ressources intermédiaires <ul style="list-style-type: none"> • Pavillon (Ressource intermédiaire) • Foyer de groupe • Autres 	1	31	31	
Ressources de type familial <ul style="list-style-type: none"> • Famille d'accueil • Résidence d'accueil • Autres 	27	*2	46	10 ³
	221	449	442	33
Autres ressources (précisez)				
Sous-total « déficience intellectuelle »				
F) <u>PERSONNES ALCOOLIQUES ET TOXICOMANES</u> Centre de réadaptation pour personnes alcooliques et autres personnes toxicomanes				
Ressources intermédiaires <ul style="list-style-type: none"> • Pavillon • Foyer de groupe • Autres 				
Ressources de type familial <ul style="list-style-type: none"> • Famille d'accueil • Résidence d'accueil • Autres 	1	4	3	
Autres ressources (précisez)				
Sous-total « toxicomanie »				
TOTAL :				

² Il est impossible de vous transmettre la donnée du nombre de places reconnues pour la clientèle ayant une déficience physique parce que les ressources sont à vocations multiples (intellectuelle, physique et régulière)

³ Les enfants en attente reçoivent des services actuellement

Question 39 - 40

Région 04 : Mauricie et Centre-du-Québec

RESSOURCES D'ACCUEIL SELON LES TYPES DE CLIENTÈLE EN 2001 - 2002

	Nombre de ressources	Nombre de places	Nombre d'usagers	Nombre de Personnes en attente
A) JEUNES EN DIFFICULTÉ				
Centre de réadaptation pour jeunes en difficulté d'adaptation	12	138	142	—
Centre de réadaptation pour les mères en difficulté d'adaptation	n/a	n/a	n/a	—
Ressources intermédiaires :				
• Pavillon	n/a	n/a	n/a	—
• Foyer d'accueil (R.R.R.)	1	15	13	
• Autres (Ressource d'appoint)	n/a	n/a	n/a	
Ressources de type familial :				
• Famille d'accueil	393	1 206	836	
• Résidence d'accueil	n/a	n/a	n/a	
• Autres	13	16	27	
Autres ressources (précisez)				
Sous-total « jeunes en difficulté »				
B) ADULTES (santé mentale)				
• Internat				
• Pavillon				
• Ressource intermédiaire				
• Résidence d'accueil				
Autres ressources (précisez)				
Sous-total « adultes »				

	Nombre de ressources	Nombre de places	Nombre d'usagers	Nombre de Personnes en attente
C) <u>PERSONNES ÂGÉES</u>				
<ul style="list-style-type: none"> • CHSLD • Pavillon • Ressource intermédiaire • Ressource de type familial 				
Autres ressources (précisez)				
Sous-total « personnes âgées »				
D) <u>PERSONNES AYANT UNE DÉFICIENCE PHYSIQUE</u>				
Centre de réadaptation pour les personnes ayant une déficience physique				
Ressources intermédiaires <ul style="list-style-type: none"> • Pavillon • Foyer de groupe • Autres 				
Ressources de type familial <ul style="list-style-type: none"> • Famille d'accueil • Résidence d'accueil • Autres 				
Autres ressources (précisez)				
Résidence Lamy	<u>1</u>	<u>5</u>	<u>4</u>	<u>0</u>
Sous-total « déficience physique »	1	5	4	0
E) <u>PERSONNES AYANT UNE DÉFICIENCE INTELLECTUELLE</u>				
Centre de réadaptation pour les personnes présentant une déficience intellectuelle				
Ressources intermédiaires <ul style="list-style-type: none"> • Pavillon • Foyer de groupe • Autres 	2	25	23	

	Nombre de ressources	Nombre de places	Nombre d'usagers	Nombre de Personnes en attente
Ressources de type familial				
• Famille d'accueil	14	25	20	
• Résidence d'accueil	268	824	707	
• Autres	20	76	67	
Autres ressources (précisez)				
Sous-total « déficience intellectuelle »				
F) <u>PERSONNES ALCOOLIQUES ET TOXICOMANES</u>				
Centre de réadaptation pour personnes alcooliques et autres personnes toxicomanes	1	24	285 Externe : 2428	34
Ressources intermédiaires				
• Pavillon				
• Foyer de groupe				
• Autres				
Ressources de type familial				
• Famille d'accueil				
• Résidence d'accueil				
• Autres				
Autres ressources (précisez)				
Domrémy			173	
Sous-total « toxicomanie »	1	24	458	34
TOTAL :				

Question 39 - 40

Région 05 : Estrie

RESSOURCES D'ACCUEIL SELON LES TYPES DE CLIENTÈLE EN 2001 – 2002

	Nombre de ressources	Nombre de places	Nombre d'usagers	Nombre de Personnes en attente
A) JEUNES EN DIFFICULTÉ				
Centre de réadaptation pour jeunes en difficulté d'adaptation	1	122	108	1
Centre de réadaptation pour les mères en difficulté d'adaptation	1	15	16	3
Ressources intermédiaires :				
• Pavillon	-	-	-	-
• Foyer d'accueil (R.R.R.)	-	-	-	-
• Autres (Ressource d'appoint) : ressources intermédiaires de réadaptation	6	34	29	0
Ressources de type familial :				
• Famille d'accueil	279	654	480	0
• Résidence d'accueil	-	-	-	-
• Autres	-	-	-	-
Autres ressources (précisez)	-	-	-	-
Sous-total « jeunes en difficulté »	287	825	633	4
B) ADULTES (santé mentale)				
• Internat	1	29	23	0
• Pavillon	-	-	-	-
• Ressource intermédiaire	2	6	6	0
• Résidence d'accueil	28	137 régulières 16 spécifiques 153	147	4
Autres ressources (précisez)				
• appartements supervisés	2	24	24	8
• supervision à distance	5	16	14	0
Sous-total « adultes »	38	228	214	12
C) PERSONNES ÂGÉES				
• CHSLD :	20	1635	1612	125

• Pavillon		Données incluses dans les RI			
• Ressource intermédiaire		12	216	206	6
• Ressource de type familiale		7	87	79	5
Autres ressources (précisez)					
Sous-total « personnes âgées »		39	1938	1897	136
D) <u>PERSONNES AYANT UNE DÉFICIENCE PHYSIQUE</u>					
Centre de réadaptation pour les personnes ayant une déficience physique		-	-	-	-
Ressources intermédiaires					
• Pavillon					
• Foyer de groupe		1	4	4	2
• Autres					
Ressources de type familial		Voir section E *			
• Famille d'accueil					
• Résidence d'accueil					
• Autres					
Autres ressources (précisez)					
• appartement supervisé		1	2	1	1
Sous-total « déficience physique »		2	6	5	3
E) <u>PERSONNES AYANT UNE DÉFICIENCE INTELLECTUELLE</u>					
Centre de réadaptation pour les personnes présentant une déficience intellectuelle		-	-	-	-
Ressources intermédiaires					
• Pavillon					
• Foyer de groupe		-	-	-	-
• Autres					

* Le regroupement CNDE / Dixville assume cette responsabilité jusqu'au 1^{er} avril 2002.

Ressources de type familial				
• Famille d'accueil	24	50	44	5
• Résidence d'accueil	195	487	421	26
• Autres				
Autres ressources (précisez)				
• supervision à distance	34	48	30	10
• résidence communautaire dont 4 de St-Julien				5
Sous-total « déficience intellectuelle »	253	585	495	46
F) <u>PERSONNES ALCOOLIQUES ET TOXICOMANES</u>				
Centre de réadaptation pour personnes alcooliques et autres personnes toxicomanes	1	13 *	6 foyers de groupe 2 internats 8 au total	0
Ressources intermédiaires				
• Pavillon				
• Foyer de groupe	-	-	-	-
• Autres				
Ressources de type familial				
• Famille d'accueil				
• Résidence d'accueil	-	-	-	-
• Autres				
Autres ressources (précisez)				
Sous-total « toxicomanie »	1	13	8	0
TOTAL :	620	3 595	3 252	201

2001-03-15

* Au permis, 9 places en foyer de groupe (réadaptation) et 4 places en internat (désintoxication).

Question 39 - 40

Région 06 : Montréal - Centre

RESSOURCES D'ACCUEIL SELON LES TYPES DE CLIENTÈLE EN 2001 - 2002

	Nombre de Ressources	Nombre de places	Nombre d'utilisateurs	Nombre de Personnes en attente
A) JEUNES EN DIFFICULTÉ				
Les Centres de la jeunesse et de la famille Batshaw				
Jeunes en difficulté d'expression anglaise (Mandat supra-régional des Centres Batshaw)	27	245	204	0
Havre Jeunesse CRJDA Privé				
Jeunes en difficulté d'expression anglaise (Mandat supra-régional de Ha- vre Jeunesse)	2	15	11	0
Centre de réadaptation pour les mères en difficulté d'adaptation				
Maison Élisabeth CRMDA Privé				
Mères en difficulté d'expression anglaise (Mandat supra-régional des Maison Élisabeth)	1	18	17	5
Ressources intermédiaires :				
• Pavillon				
• Foyer d'accueil (R.R.R.)				
• Autres (Ressource d'appoint)				
Ressources de type familial :				
• Famille d'accueil (active seulement)	331	573	573	15
• Résidence d'accueil				
• Autres				
Autres ressources (précisez)				
Foyer d'adoption	27	32	32	0
Foyer privé	13	18	18	0
Vie autonome	6	6	6	0
Sous-total « jeunes en difficulté »	406	889	844	20
B) ADULTES (santé mentale)				
• Internat				
• Pavillon ¹	153	1743	nd ²	nd
• Ressource intermédiaire	287	1671	nd	nd
• Résidence d'accueil				
Autres ressources (précisez)				
Ressource avec du personnel d'établissement	16	168		
Autres ressources selon l'article 108	17	206		
Sous-total « adultes »	473	3788		

¹ Les pavillons sont inclus dans les ressources intermédiaires puisqu'ils ont changé de statut en avril 2001.

² Le système d'information SIRTIF et le mécanisme régional d'admission pour les ressources ne sont pas implantés et nous ne pouvons connaître les places occupées ni le nombre de personnes en attente.

C) <u>PERSONNES ÂGÉES</u>		lits au permis	lits dressés	
• CHSLD	67	13597	13334	1952
• 4 Pavillons devenus Ress. intermédiaire	4	95	95	13
• 1 Ressource (projet pilote)	1	15	15	5
• Ressource de type familial	35	199	199	46
Autres ressources (précisez)				
Sous-total « personnes âgées »				

D) <u>PERSONNES AYANT UNE DÉFICIENCE PHYSIQUE</u>				
Centre de réadaptation pour les personnes ayant une déficience physique	--	--	--	--
Ressources intermédiaires				
• Pavillon	2 pour enfants	10 enfants	9 enfants	0 enfant ³
• Foyer de groupe	7 pour adultes	33 adultes	27 adultes	2 adulte
• Autres				
Ressources de type familial				
• Famille d'accueil	24 FA	46 enfants	34 enfants	3 enfants
• Résidence d'accueil	20 RA	54 adultes	51 adultes	10 adultes
• Autres				
Autres ressources (précisez)				
• Lits de soins de LD	2	35	32	13
Sous-total « déficience physique »				

E) <u>PERSONNES AYANT UNE DÉFICIENCE INTELLECTUELLE</u>				
Centre de réadaptation pour les personnes présentant une déficience intellectuelle				

³ L'absence d'usager en attente n'indique pas une absence de besoin, mais compte tenu de la non-disponibilité de ressources intermédiaires pour la clientèle ayant une déficience physique, l'établissement gestionnaire ne constitue pas de liste d'attente.

Ressources intermédiaires	238	743	732	185
<ul style="list-style-type: none"> • Pavillon • Foyer de groupe • Autres 				
Ressources de type familial				
<ul style="list-style-type: none"> • Famille d'accueil • Résidence d'accueil • Autres 	39	64	66	15
	215	666	606	55
Autres ressources (précisez)				
<ul style="list-style-type: none"> • Résidences communautaires • Internat • Ressources contractuelles 	86	570	599	26
	1	162	121	2
	7	32	32	
Sous-total « déficience intellectuelle »	587	2237	2156	283
F) <u>PERSONNES ALCOOLIQUES ET TOXICOMANES</u>				
Centre de réadaptation pour personnes alcooliques et autres personnes toxicomanes : Le Centre Dollard-Cormier	14 services & programmes	65 places internes	Interne : 952 Externe : 4 896 Total : 5848	n/d
Ressources intermédiaires ⁴	n/d			
<ul style="list-style-type: none"> • Pavillon • Foyer de groupe • Autres 				
Ressources de type familial				
<ul style="list-style-type: none"> • Famille d'accueil • Résidence d'accueil • Autres 	6 FA	33 places	40	3-4 selon le type de besoin
Autres ressources (précisez)				
Article 108 : Exode 18 places	1	18 places	(x 4)=72	Variable
Autres ressources: 36 places	5	36 places	(x 4)=144	Variable
Sous-total « toxicomanie »	26	152	6 104	?
TOTAL :				

⁴ 6 RI ont été transférées au programme SOC et les 5 autres sont à contrat selon l'article 108.

Question 39 - 40

Région 07 : Outaouais

RESSOURCES D'ACCUEIL SELON LES TYPES DE CLIENTÈLE EN 2001 – 2002

	Nombre de ressources	Nombre de places	Nombre d'usagers	Nombre de Personnes en attente
A) <u>JEUNES EN DIFFICULTÉ</u> (données au 9/03/2002 : périodes administratives 1 à 12) Centre de réadaptation pour jeunes en difficulté d'adaptation	7	107	Au 1-4-2001: 97 Nouveaux usagers: 203 Estimé période 13: 17 Total 317 Au 9 mars 2002: 98	Périodes d'engorgement variables
Centre de réadaptation pour les mères en difficulté d'adaptation				
Ressources intermédiaires : <ul style="list-style-type: none"> • Pavillon • Foyer d'accueil (R.R.R.) • Autres (Ressource d'appoint) 				
Ressources de type familial : <ul style="list-style-type: none"> • Famille d'accueil • Résidence d'accueil 	291	554	Au 1-4-2001: 430 Nouveaux usagers: 297 Estimé période 13: 25 Total 752 Au 9 mars 2002: 440	Budget alloué: 397 places
Autres ressources (précisez) Appartements supervisés			13	
Sous-total « jeunes en difficulté »			453	
B) <u>ADULTES</u> (santé mentale)				
• Internat	---	---	---	---
• Pavillon	---	---	---	---
• Ressource intermédiaire	---	---	---	---
• Résidence d'accueil	41	159	144	20
Autres ressources (précisez)				
Sous-total « adultes »	41	159	144	20

	Nombre de ressources	Nombre de places	Nombre d'utilisateurs	Nombre de Personnes en attente
C) <u>PERSONNES ÂGÉES</u>				
• CHSLD :	11	1 277	1 277	114
• Pavillon	N/A	N/A	N/A	N/A
• Ressource intermédiaire	1	24	24	1
• Ressource de type familial	41	177	177	28
Autres ressources (précisez)				
Sous-total « personnes âgées »				
D) <u>PERSONNES AYANT UNE DÉFICIENCE PHYSIQUE</u>				
Centre de réadaptation pour les personnes ayant une déficience physique				
Ressources intermédiaires				
• Pavillon	0	0	0	
• Foyer de groupe	0	0	0	
• Autres	0	0	0	
Ressources de type familial				
Famille d'accueil Famille d'accueil (*5 utilisateurs sont à Montréal dans des ressources destinées aux personnes malentendantes et 3 en Outaouais dans des FA en déficience intellectuelle).	0 Voir Note 1	0 Voir Note 1	8**	4
Résidence d'accueil Note 1 : Il n'y a qu'une résidence d'accueil où l'on retrouve que des gens ayant une DP. Les autres places sont intégrées avec la déficience intellectuelle dans les statistiques	1		9	5
Autres	0	0	0	0
Autres ressources (précisez)	N/A	N/A	N/A	N/A
Sous-total « déficience physique »	N/A	0	17	9
E) <u>PERSONNES AYANT UNE DÉFICIENCE INTELLECTUELLE</u>				
Centre de réadaptation pour les personnes présentant une déficience intellectuelle				
Ressources intermédiaires				
• Pavillon	--	--	--	--
• Foyer de groupe	--	--	--	--
• Autres	--	--	--	-- 14

	Nombre de ressources	Nombre de places	Nombre d'usagers	Nombre de Personnes en attente
Ressources de type familial				
• Résidence d'accueil N.B. sur 191 au combiné (FA et RA), il y en a 29 qui ont une double reconnaissance (FA/RA)	148	364	317	51
• Autres (Famille d'accueil)	43	54	41	36
Autres ressources (précisez)				
• Résidence de groupe N.B. 2 /15 des résidences hébergent des résidants qui ont un statut d'admis (ce sont les deux condos à l'intérieur de l'institution)	15	86	Estimé à 84 + ou -2	1
Sous-total « déficience intellectuelle »	206	504	442+ou -2	88
F) <u>PERSONNES ALCOOLIQUES ET TOXICOMANES</u>				
Centre de réadaptation pour personnes alcooliques et autres personnes toxicomanes	1	26	581 (534 adultes et 47 adolescents(e) du 1 ^{er} avril 2001 au 9 mars 2002)	0
Ressources intermédiaires				
Pavillon	--	--	--	--
Foyer de groupe	--	--	--	--
Autres	--	--	--	--
Ressources de type familial				
Famille d'accueil	--	--	--	--
Résidence d'accueil <i>Note 1 : Cette résidence d'accueil fait partie des statistiques en déficience intellectuelle car c'est le CRDI qui la gère. Par contre, la ressource est réservée exclusivement aux personnes alcooliques ou toxicomanes.</i>	1 (voir note 1)	6	6	0
utres	--	--	--	--
Autres ressources (précisez)	--	--	--	--
Sous-total « toxicomanie »				
TOTAL :	0	6	6	N/D

Question 39 - 40

Région 08 : Abitibi - Témiscamingue

RESSOURCES D'ACCUEIL SELON LES TYPES DE CLIENTÈLE EN 2001 - 2002

	Nombre de Ressources	Nombre de places	Nombre d'usagers	Nombre de Personnes en attente
A) <u>JEUNES EN DIFFICULTÉ</u>				
Centre de réadaptation pour jeunes en difficulté d'adaptation	2 CR	CRLM : 45 CJAT : 32 Autochtones : 20	CRLM : 43 CJAT : 47 Autochtones : 31	
Centre de réadaptation pour les mères en difficulté d'adaptation	0	0	0	0
Ressources intermédiaires :				
• Pavillon	N/A	N/A	N/A	N/A
• Foyer d'accueil (R.R.R.)	CRLM : 3 CJAT : 6 N/A	CRLM : 3 CJAT : 13 N/A	CRLM : 19 CJAT : 29 N/A	CRLM : 0 CJAT : 0 N/A
Ressources de type familial :				
• Famille d'accueil	154	350	481 (au 1 ^{er} mars 2000)	0
• Résidence d'accueil	N/A	N/A	N/A	N/A
• Autres				
Autres ressources (précisez)	N/A	N/A	N/A	N/A
Sous-total « jeunes en difficulté »				
B) <u>ADULTES</u> (santé mentale)				
• Internat	0	0	0	0
• Pavillon	N/A	N/A	N/A	N/A
• Ressource intermédiaire	1	6	6	0
• Résidence d'accueil	39	108	97	5
Autres ressources (précisez)				
Sous-total « adultes »				

	Nombre de Ressources	Nombre de places	Nombre d'usagers	Nombre de Personnes en attente
C) <u>PERSONNES ÂGÉES</u>	6	627	618	52
• CHSLD :				
• Pavillon	N/A	N/A	N/A	
• Ressource intermédiaire	11	141	141	11
• Ressource de type familial	41	115	114	14
Autres ressources (précisez)				
Sous-total « personnes âgées »				
D) <u>PERSONNES AYANT UNE DÉFICIENCE PHYSIQUE</u>	3	9	8	0
Centre de réadaptation pour les personnes ayant une déficience physique				
Ressources intermédiaires				
• Pavillon	N/A	N/A	N/A	N/A
• Foyer de groupe	3	9	9	0
• Autres	N/A	N/A	N/A	N/A
Ressources de type familial				
• Famille d'accueil	7	3	0	0
• Résidence d'accueil	47	17	41(inclut 4 autistes)	2
• Autres	N/A	N/A	N/A	N/A
Autres ressources (précisez)				
Sous-total « déficience physique »				
E) <u>PERSONNES AYANT UNE DÉFICIENCE INTELLECTUELLE</u>				
Centre de réadaptation pour les personnes présentant une déficience intellectuelle	1	31	31	1
Unité en déficience intellectuelle RSSAB (CHSLD)	1	39	39	0

	Nombre de Ressources	Nombre de places	Nombre d'usagers	Nombre de Personnes en attente
Ressources intermédiaires				
• Pavillon	N/A	N/A	N/A	N/A
• Foyer de groupe	N/A	N/A	N/A	N/A
• Autres				
Ressources de type familial				
• Famille d'accueil	12	36	29	3
• Résidence d'accueil	85	236	193	8
• Autres	N/A	N/A	N/A	N/A
Autres ressources (précisez)				
Sous-total « déficience intellectuelle »				
F) <u>PERSONNES ALCOOLIQUES ET TOXICOMANES</u>				
Centre de réadaptation pour personnes alcooliques et autres personnes toxicomanes				
Ressources intermédiaires				
• Pavillon	N/A	N/A	N/A	N/A
• Foyer de groupe	N/A	N/A	N/A	N/A
• Autres				
Ressources de type familial				
• Famille d'accueil	N/A	N/A	N/A	N/A
• Résidence d'accueil	1	7	4	0
• Autres	N/A	N/A	N/A	N/A
Autres ressources (précisez)				
Sous-total « toxicomanie »				
TOTAL :				

Question 39 - 40

Région 09 : Côte-Nord

RESSOURCES D'ACCUEIL SELON LES TYPES DE CLIENTÈLE EN 2001 – 2002

	Nombre de ressources	Nombre de places	Nombre d'usagers	Nombre de Personnes en attente
A) JEUNES EN DIFFICULTÉ				
Centre de réadaptation pour jeunes en difficulté d'adaptation ⁽¹⁾ Unité d'engorgement l'Entracte, ouverte en juin 2001 pour jeunes de 6 à 12 ans.	7 + 1 ⁽¹⁾	64	67	4
Centre de réadaptation pour les mères en difficulté d'adaptation				
Ressources intermédiaires : <ul style="list-style-type: none"> • Pavillon • Foyer d'accueil (R.R.R.) • Autres (Ressource d'appoint) 	2	5	2	0
Ressources de type familial : <ul style="list-style-type: none"> • Famille d'accueil • Résidence d'accueil • Autres 	98	261	153	0
Autres ressources (précisez)				
Sous-total « jeunes en difficulté »				
B) ADULTES (santé mentale)				
• Internat	-	-	-	-
• Pavillon	-	-	-	-
• Ressource intermédiaire ⁽²⁾ Baie-Comea	1	5	5	0
Sept-Île	2	18	18	0
• Résidence d'accueil ⁽²⁾ Baie-Comea	11	26	25	0
Sept-Île	14	47	38	0
⁽²⁾ Clientèle en santé mentale et mixte (personnes âgées, déficience intellectuelle, double problématique)				
Sous-total « adultes »				

	Nombre de ressources	Nombre de places	Nombre d'usagers	Nombre de Personnes en attente
C) <u>PERSONNES ÂGÉES</u>				
• CHSLD :	6	377	358	10
• Pavillon				
• Ressource intermédiaire	2	24	23	1
• Ressource de type familial	n/d	80	68	1
Autres ressources (précisez)				
Sous-total « personnes âgées »	8	481	449	12
D) <u>PERSONNES AYANT UNE DÉFICIENCE PHYSIQUE</u>	Données intégrées dans E)			
Centre de réadaptation pour les personnes ayant une déficience physique				
Ressources intermédiaires				
• Pavillon				
• Foyer de groupe				
• Autres				
Ressources de type familial				
• Famille d'accueil				
• Résidence d'accueil				
• Autres				
Autres ressources (précisez)				
Sous-total « déficience physique »				
E) <u>PERSONNES AYANT UNE DÉFICIENCE INTELLECTUELLE</u>	Données au 25 février 2002			
Centre de réadaptation pour les personnes présentant une déficience intellectuelle				
Ressources intermédiaires				
• Pavillon				
• Foyer de groupe				
• Autres	7	39	28 (26 DI et 2 DP)	0

	Nombre de ressources	Nombre de places	Nombre d'usagers	Nombre de Personnes en attente
Ressources de type familial <ul style="list-style-type: none"> • Famille d'accueil • Résidence d'accueil • Autres 	33	82	4 (1 DI et 3 DP) 64 (62 DI et 2 DP)	1 DP 5 DI
Autres ressources (précisez) <ul style="list-style-type: none"> • Le Répit Daniel-Potvin • Projet autiste • Le Répit des Îles 	1 1 1	2 4 1	2 3 1	0 0 0
Sous-total « déficience intellectuelle » et « déficience physique »	43	128	102	6
F) <u>PERSONNES ALCOOLIQUES ET TOXICOMANES</u> Centre de réadaptation pour personnes alcooliques et autres personnes toxicomanes	1	12	1 170 inscrits 153 admis au 31/03/02	7 (interne)
Ressources intermédiaires <ul style="list-style-type: none"> • Pavillon • Foyer de groupe • Autres 				
Ressources de type familial <ul style="list-style-type: none"> • Famille d'accueil • Résidence d'accueil • Autres 	1	13 places/mois (fin de semaine uniquement)	85	-
Autres ressources (précisez)				
Sous-total « toxicomanie »	2	12 places 13 places/mois (fin de semaine uniquement)		
TOTAL :				

Question 39 - 40

Région 10 : Nord-du-Québec

RESSOURCES D'ACCUEIL SELON LES TYPES DE CLIENTÈLE EN 2001 - 2002

	Nombre de ressources	Nombre de places	Nombre d'usagers	Nombre de Personnes en attente
A) <u>JEUNES EN DIFFICULTÉ</u> Centre de réadaptation pour jeunes en difficulté d'adaptation Centre de réadaptation pour les mères en difficulté d'adaptation Ressources intermédiaires : <ul style="list-style-type: none"> • Pavillon • Foyer d'accueil (R.R.R.) • Autres (Ressource d'appoint) Ressources de type familial : <ul style="list-style-type: none"> • Famille d'accueil • Résidence d'accueil • Autres Autres ressources (précisez) Sous-total « jeunes en difficulté »	Les services pour les jeunes en difficulté sont offerts par les Centres jeunesse des régions Saguenay – Lac-Saint-Jean et de l'Abitibi-Témiscamingue. Nous prévoyons rapatrier ces services fin 2003.			
B) <u>ADULTES</u> (santé mentale) <ul style="list-style-type: none"> • Internat • Pavillon • Ressource intermédiaire • Résidence d'accueil Autres ressources (précisez) Sous-total « adultes »	-	-	-	-
	-	-	-	-
	-	-	-	-
	1	2	0	0
	1	2	1	0

	Nombre de ressources	Nombre de places	Nombre d'usagers	Nombre de Personnes en attente
C) <u>PERSONNES ÂGÉES</u>				
• CHSLD :	*	*	*	*
• Pavillon	0	0	0	0
• Ressource intermédiaire	0	0	0	0
• Ressource de type familial	0	0	0	0
Autres ressources (précisez)				
* Voir note en bas de page				
Sous-total « personnes âgées »				
D) <u>PERSONNES AYANT UNE DÉFICIENCE PHYSIQUE</u>				
Centre de réadaptation pour les personnes ayant une déficience physique				
Ressources intermédiaires	0	0	0	0
• Pavillon				
• Foyer de groupe				
• Autres				
Ressources de type familial				
• Famille d'accueil	1	1	1	0
• Résidence d'accueil				
• Autres	0	0	0	0
Autres ressources (précisez)	0	0	0	0
Sous-total « déficience physique »	1	1	1	0
E) <u>PERSONNES AYANT UNE DÉFICIENCE INTELLECTUELLE</u>				
Centre de réadaptation pour les personnes présentant une déficience intellectuelle				

- * OSBL : FGL Étoile filante à Lebel-sur-Quévillon – Hébergement pour personnes autonomes et semi-autonomes. Pas de liste d'attente (15 places) 2 places vacantes.
- OSBL : Le Jardin des aînés à Chibougamau – Hébergement pour personnes semi-autonomes (12 places) 6 personnes en attente.
- OSBL : Le Complexe des rapides à Matagami – Logements pour personnes semi-autonomes (12 logements) 4 personnes en attente

	Nombre de ressources	Nombre de places	Nombre d'usagers	Nombre de Personnes en attente
Ressources intermédiaires	0	0	0	0
• Pavillon				
• Foyer de groupe				
• Autres				
Ressources de type familial				
• Famille d'accueil	0	0	0	0
• Résidence d'accueil	1	4	4	0
• Autres	0	0	0	0
Autres ressources (précisez)	0	0	0	0
Sous-total « déficience intellectuelle »	1	4	4	0
F) <u>PERSONNES ALCOOLIQUES ET TOXICOMANES</u>				
Centre de réadaptation pour personnes alcooliques et autres personnes toxicomanes				
Ressources intermédiaires	0	0	0	0
• Pavillon				
• Foyer de groupe				
• Autres				
Ressources de type familial	0	0	0	0
• Famille d'accueil				
• Résidence d'accueil				
• Autres				
Autres ressources (précisez)	0	0	0	0
Sous-total « toxicomanie »	0	0	0	0
TOTAL :	3	7	6	0

Question 39 - 40

Région 11 : Gaspésie – Îles-de-la-Madeleine

RESSOURCES D'ACCUEIL SELON LES TYPES DE CLIENTÈLE EN 2001 – 2002

	Nombre de ressources	Nombre de places	Nombre d'usagers	Nombre de Personnes en attente
A) <u>JEUNES EN DIFFICULTÉ</u>				
Centre de réadaptation pour jeunes en difficulté d'adaptation	3	36	36	0
Centre de réadaptation pour les mères en difficulté d'adaptation				
Ressources intermédiaires :				
• Pavillon				
• Foyer d'accueil (R.R.R.)	1	3	3	0
• Autres (Ressource d'appoint)				
Ressources de type familial :				
• Famille d'accueil	126	272	172	0
• Résidence d'accueil				
• Autres				
Autres ressources (précisez)				
Unité temporaire (Vigie 2)	1	12	12	0
Sous-total « jeunes en difficulté »	131	323	223	0
B) <u>ADULTES</u> (santé mentale)				
• Internat				
• Pavillon				
• Ressource intermédiaire	4	23	23	
• Résidence d'accueil	45	108	108	
Autres ressources (précisez)				
Sous-total « adultes »	49	131	131	

	Nombre de ressources	Nombre de places	Nombre d'usagers	Nombre de Personnes en attente
C) <u>PERSONNES ÂGÉES</u>				
• CHSLD :				
• Pavillon				
• Ressource intermédiaire	13	86	86	
• Ressource de type familial	24	122	122	
Autres ressources (précisez)				
Sous-total « personnes âgées »	37	208	208	
D) <u>PERSONNES AYANT UNE DÉFICIENCE PHYSIQUE</u>				
Centre de réadaptation pour les personnes ayant une déficience physique				
Ressources intermédiaires				
• Pavillon				
• Foyer de groupe				
• Autres				
Ressources de type familial				
• Famille d'accueil				
• Résidence d'accueil	6	8	8	
• Autres				
Autres ressources (précisez)				
Sous-total « déficience physique »	6	/	/	
E) <u>PERSONNES AYANT UNE DÉFICIENCE INTELLECTUELLE</u>				
Centre de réadaptation pour les personnes présentant une déficience intellectuelle				

	Nombre de ressources	Nombre de places	Nombre d'usagers	Nombre de Personnes en attente
Ressources intermédiaires <ul style="list-style-type: none"> • Pavillon • Foyer de groupe • Autres 	16	42	42	
Ressources de type familial <ul style="list-style-type: none"> • Famille d'accueil • Résidence d'accueil • Autres 	128	278	196	
Autres ressources (précisez)				
Sous-total « déficience intellectuelle »	144	320	238	
F) <u>PERSONNES ALCOOLIQUES ET TOXICOMANES</u> Centre de réadaptation pour personnes alcooliques et autres personnes toxicomanes	1	14		
Ressources intermédiaires <ul style="list-style-type: none"> • Pavillon • Foyer de groupe • Autres 				
Ressources de type familial <ul style="list-style-type: none"> • Famille d'accueil • Résidence d'accueil • Autres 				
Autres ressources (précisez)				
Sous-total « toxicomanie »	1	14		
TOTAL :				

Question 39 - 40

Région 12 : Chaudière - Appalaches

RESSOURCES D'ACCUEIL SELON LES TYPES DE CLIENTÈLE EN 2001 - 2002

	Nombre de ressources	Nombre de places	Nombre d'usagers	Nombre de Personnes en attente
A) <u>JEUNES EN DIFFICULTÉ</u>				
Centre de réadaptation pour jeunes en difficulté d'adaptation	1 ressource 9 unités	104	105	0
Centre de réadaptation pour les mères en difficulté d'adaptation				
Ressources intermédiaires :				
• Pavillon				
• Foyer d'accueil (R.R.R.)	3	11	11	0
• Autres (Ressource d'appoint)				
Ressources de type familial :				
• Famille d'accueil	356	670	874	0
• Résidence d'accueil				
• Autres				
Autres ressources (précisez)				
Foyers de groupe	3	27	27	
Résidences de réadaptation dans la Communauté (RRC)	2	18	11	
Sous-total « jeunes en difficulté »	365	830	1 028	
B) <u>ADULTES</u> (santé mentale)				
• Internat	1	50	50	2
• Pavillon				
• Ressource intermédiaire	11	135	135	6
• Résidence d'accueil	64	296	304	10
Autres ressources (précisez)				
Maisons de transition	2	17	17	2
Sous-total « adultes »	78	498	506	20

	Nombre de ressources	Nombre de places	Nombre d'usagers	Nombre de Personnes en attente
C) <u>PERSONNES ÂGÉES</u>				
• CHSLD :	36	2 099	2 079	104
• Pavillon				
• Ressource intermédiaire	15	225	225	14
• Ressource de type familial	27	209	196	4
Autres ressources (précisez)				
Sous-total « personnes âgées »	78	2 533	2 500	122
D) <u>PERSONNES AYANT UNE DÉFICIENCE PHYSIQUE</u>				
Centre de réadaptation pour les personnes ayant une déficience physique	0	0	0	0
Ressources intermédiaires				
• Pavillon	0	0	0	0
• Foyer de groupe				
• Autres				
Ressources de type familial				
• Famille d'accueil				
• Résidence d'accueil	6	9	9	1
• Autres				
Autres ressources (précisez)				
Sous-total « déficience physique »	6	9	9	1
E) <u>PERSONNES AYANT UNE DÉFICIENCE INTELLECTUELLE</u>				
Centre de réadaptation pour les personnes présentant une déficience intellectuelle	1			

	Nombre de ressources	Nombre de places	Nombre d'usagers	Nombre de Personnes en attente
Ressources intermédiaires <ul style="list-style-type: none"> • Pavillon • Foyer de groupe • Autres 	11	90	90	0
Ressources de type familial <ul style="list-style-type: none"> • Famille d'accueil • Résidence d'accueil • Autres 	27	61	43	7
	191	771	699	29
Autres ressources (précisez)				
Ressources résidentielles avec assistance continue	17	102	103	4
Sous-total « déficience intellectuelle »	247	1 024	935	40
F) <u>PERSONNES ALCOOLIQUES ET TOXICOMANES</u> Centre de réadaptation pour personnes alcooliques et autres personnes toxicomanes	1	14	2 032	20 annuellement
Ressources intermédiaires <ul style="list-style-type: none"> • Pavillon • Foyer de groupe • Autres 	N/A	N/A	N/A	N/A
Ressources de type familial <ul style="list-style-type: none"> • Famille d'accueil • Résidence d'accueil • Autres 	N/A	N/A	N/A	N/A
Autres ressources (précisez)				
Le Portage (privé conventionné)	1	32*	140	2
Centre Jean Lapointe	1	14*	6	1
Organismes communautaires	9	97	970	100 annuellement 9 actuellement
Sous-total « toxicomanie »	12	157	3 148	120 annuellement 12 actuellement
TOTAL :				

* Nombre de places pour l'ensemble du territoire couvert par Le Portage et par le Centre Jean Lapointe et non uniquement pour la région de la Chaudière-Appalaches.

Question 39 - 40

Région 13 : Laval

RESSOURCES D'ACCUEIL SELON LES TYPES DE CLIENTÈLE EN 2001 – 2002

	Nombre de ressources	Nombre de places	Nombre d'usagers	Nombre de Personnes en attente
A) <u>JEUNES EN DIFFICULTÉ</u>				
Centre de réadaptation pour jeunes en difficulté d'adaptation	14 (inclut 5 foyers de groupe institutionnels et 9 unités en internat)	167	182	36
Centre de réadaptation pour les mères en difficulté d'adaptation	--	--	--	--
Ressources intermédiaires :				
• Pavillon				
• Foyer d'accueil (R.R.R.)				
• Autres (Ressource d'appoint)				
Ressources de type familial :				
• Famille d'accueil	117	206	152	0
• Résidence d'accueil				
• Autres				
Autres ressources (précisez)				
<i>Foyers de groupe contractuels (privés)</i>	3	25	24	4
Sous-total « jeunes en difficulté »				
B) <u>ADULTES</u> (santé mentale)				
• Internat				
• Pavillon				
• Ressource intermédiaire	3	35	35	3
• Résidence d'accueil	18	105	119	12
Autres ressources (précisez)				
Sous-total « adultes »				

	Nombre de ressources	Nombre de places	Nombre d'usagers	Nombre de Personnes en attente
C) <u>PERSONNES ÂGÉES</u>				
• CHSLD :				
• Pavillon				
• Ressource intermédiaire	1	25	22	--
• Ressource de type familial	12	70	53	3
Autres ressources (précisez)				
Sous-total « personnes âgées »				
D) <u>PERSONNES AYANT UNE DÉFICIENCE PHYSIQUE</u>				
Centre de réadaptation pour les personnes ayant une déficience physique				
Ressources intermédiaires				
• Pavillon (<i>inexistant</i>)				
• Foyer de groupe (<i>inexistant</i>)				
• Autres	5	11	11	20
Ressources de type familial				
• Famille d'accueil				
• Résidence d'accueil				
• Autres				
Autres ressources (précisez)				
Sous-total « déficience physique »				
E) <u>PERSONNES AYANT UNE DÉFICIENCE INTELLECTUELLE</u>				
Centre de réadaptation pour les personnes présentant une déficience intellectuelle				

	Nombre de ressources	Nombre de places	Nombre d'usagers	Nombre de Personnes en attente
Ressources intermédiaires				
• Pavillon (<i>inexistant</i>)				
• Foyer de groupe (<i>inexistant</i>)				
• Autres (<i>Total</i>)	35	169	167	26
Ressources de type familial				
• Famille d'accueil	5	6	7	3
• Résidence d'accueil	34	101	98	8
• Autres	39	107	105	11
Autres ressources (précisez)				
✓ <i>Fondation intégration, entente SCHL, appartements supervisés et répit spécialisé</i>	15	79	73	
✓ <i>CR Internat – Résidence Louise-Vachon</i>	1	76	76	
Sous-total « déficience intellectuelle »				
F) <u>PERSONNES ALCOOLIQUES ET TOXICOMANES</u>				
Centre de réadaptation pour personnes alcooliques et autres personnes toxicomanes	0	0	0	0
Ressources intermédiaires				
• Pavillon				
• Foyer de groupe	0	0	0	0
• Autres				
Ressources de type familial				
• Famille d'accueil				
• Résidence d'accueil				
• Autres				
Autres ressources (précisez)				
<i>Entente avec organisme privé (Maisonnée d'Oka)</i>	1	2	5/mois	0
Sous-total « toxicomanie »				
TOTAL :				

Question 39 - 40

Région 14 : Lanaudière

RESSOURCES D'ACCUEIL SELON LES TYPES DE CLIENTÈLE EN 2001 – 2002

	Nombre de ressources	Nombre de places	Nombre d'usagers	Nombre de Personnes en attente
A) <u>JEUNES EN DIFFICULTÉ</u>				
Centre de réadaptation pour jeunes en difficulté d'adaptation	7	84	97	6
• Ouverture places désengorgement	3	35	40	--
Centre de réadaptation pour les mères en difficulté d'adaptation				
Ressources intermédiaires :				
• Pavillon (maison d'accueil)	11	20	20	17
• Foyer d'accueil (R.R.R.) (résidence de groupe)	15	122	144	--
• Autres (Ressource d'appoint)				
Ressources de type familial :				
• Famille d'accueil	255	523	504	14
• Résidence d'accueil				
• Autres				
Autres ressources (précisez) <i>Double problématique (comportement/santé mentale)</i>				
• Internat	2	15	18	2
• Unité désengorgement (temporaire)	1	6	4	--
• R.I.(résid. groupe/maison d'accueil)	--	15	18	2
• Répit de fin de semaine	1	6	7	--
Sous-total « jeunes en difficulté »	295	826	852	41

	Nombre de ressources	Nombre de places	Nombre d'utilisateurs	Nombre de Personnes en attente
B) ADULTES (santé mentale)				
• Internat				
• Pavillon / ressource intermédiaire	17	168	161	10
• Résidence d'accueil / RTF	86	252	237	12
Autres ressources (précisez)				
Sous-total « adultes »	103	420	398	22
C) PERSONNES ÂGÉES				
• CHSLD : * (En sus: 6 lits URFI et 3 lits hébergement temporaire)	19	(au permis)* 1 621	1 615	139
• Pavillon / Ressource intermédiaire	7	108	82	4
• Ressource de type familial **(49 à 51, selon budget)	20	**49	42	2
Autres ressources (précisez)				
• Contrat temporaire avec R.I.	1	7	7	--
• Contrat temporaire avec CHSLD	4	33	40	--
Sous-total « personnes âgées »	51	1 818	1 786	145
D) PERSONNES AYANT UNE DÉFICIENCE PHYSIQUE				
Centre de réadaptation pour les personnes ayant une déficience physique				
Ressources intermédiaires	1	1	1	--
• Pavillon				
• Foyer de groupe				
• Autres				
Ressources de type familial				
• Famille d'accueil	7	9	9	--
• Résidence d'accueil	4	4	4	2
• Autres				
Autres ressources (précisez)				
Sous-total « déficience physique »	12	14	14	2

	Nombre de ressources	Nombre de places	Nombre d'usagers	Nombre de Personnes en attente
E) <u>PERSONNES AYANT UNE DÉFICIENCE INTELLECTUELLE</u> Centre de réadaptation pour les personnes présentant une déficience intellectuelle				
Ressources intermédiaires • Pavillon • Foyer de groupe • Autres	1 76	6 157	6 136	-- 5
Ressources de type familial • Famille d'accueil • Résidence d'accueil • Autres	34 159 2	65 410 3	46 399 3	2 7 --
Autres ressources (précisez)	2	11	11	--
Sous-total « déficience intellectuelle »	274	652	601	14
F) <u>PERSONNES ALCOOLIQUES ET TOXICOMANES</u> Centre de réadaptation pour personnes alcooliques et autres personnes toxicomanes	1	2	1	--
Ressources intermédiaires • Pavillon • Foyer de groupe • Autres				
Ressources de type familial • Famille d'accueil • Résidence d'accueil • Autres				
Autres ressources (précisez)				
Sous-total « toxicomanie »	1	2	1	0
TOTAL :	736	3 732	3 652	224

2002-03-21

163

Question 39 - 40

Région 15 : Laurentides

RESSOURCES D'ACCUEIL SELON LES TYPES DE CLIENTÈLE EN 2001 – 2002

	Nombre de ressources	Nombre de places	Nombre d'usagers	Nombre de Personnes en attente
A) <u>JEUNES EN DIFFICULTÉ</u>				
Centre de réadaptation pour jeunes en difficulté d'adaptation	14	166	204	nd
Ressources intermédiaires :				
• RI	20	147	154	nd
Ressources de type familial :				
• RTF	368	842	711	nd
Autres ressources				
Maison d'hébergement La Parenthèse	1	9	5	0
Accueil communautaire jeunesse (16-25 ans)	1	9	7	2
Le Préfixe (12-15 ans)	1	6	5	1
Le Petit Patro	1	9	8	3
Sous-total « jeunes en difficulté »	406	1188	1094	6
B) <u>ADULTES</u> (santé mentale)				
• Ressource intermédiaire	6	81	65	0
• RTF ¹	64	275	133	4
Autres ressources (précisez)				
CHC Soleil Levant (Florès)	1	9	6	0
Refuge la Grande Maison (Florès)	1	8	7	0
Ress. de réadaptation Lafontaine (Florès)	1	10	9	0
Appart supervisés (Ste-Agathe) CHCRAL	1	4	4	2
Sociorésidentiel Miresol (CHCRAL)	2	14	14	0
Sous-total « santé mentale »	76	401	238	6
C) <u>PERSONNES ÂGÉES</u>				
• CHSLD	13	1904	1904	108
• RI	11	170	170	4
• RTF ²	13	40	40	0
Sous-total « personnes âgées »	37	2114	2114	112

¹ Les RTF (# de ressources et # de places) sont indifférenciées pour les clientèles DI/SM

² Les données sont incluses dans le total des RTF DI/SM

	Nombre de ressources	Nombre de places	Nombre d'usagers	Nombre de Personnes en attente
D) <u>PERSONNES AYANT UNE DÉFICIENCE PHYSIQUE</u>				
Centre de réadaptation pour les personnes ayant une déficience physique				
Ressources intermédiaires				
• RI	5	6	7	0
Ressources de type familial				
• RTF	17	47	9	9
Ressource potentiellement RI	2	5	0	2
Sous-total « déficience physique »	24	58	16	5
E) <u>PERSONNES AYANT UNE DÉFICIENCE INTELLECTUELLE</u>				
Ressources intermédiaires				
• RI	87	281	275	11
Ressources de type familial				
• RTF	97	307	177	27
Sous-total « déficience intellectuelle »	184	588	452	38
F) <u>PERSONNES ALCOOLIQUES ET TOXICOMANES</u>				
Ressources intermédiaires				
• RI	1	15	15	19
Sous-total « toxicomanie »	1	15	15	19
TOTAL :				

Mars 2002.

Question 39 - 40

Région 16 : Montérégie

RESSOURCES D'ACCUEIL SELON LES TYPES DE CLIENTÈLE EN 2001 – 2002

	Nombre de ressources	Nombre de places	Nombre d'usagers	Nombre de Personnes en attente
A) JEUNES EN DIFFICULTÉ				
Centre de réadaptation pour jeunes en difficulté d'adaptation (Unités de vie et foyers de groupe – voir note 1)	40	470	479	0
Centre de réadaptation pour les mères en difficulté d'adaptation	0	S/O	S/O	S/O
Ressources intermédiaires :	31	212	179	0
<ul style="list-style-type: none"> • Pavillon • Foyer d'accueil (R.R.R.) • Autres (Ressource d'appoint) 				
Ressources de type familial :	669	1758	1240	0
<ul style="list-style-type: none"> • Famille d'accueil • Résidence d'accueil • Autres 				
Autres ressources (précisez)				
Appartement semi-autonome	14	21	21	0
Sous-total « jeunes en difficulté »	754	2461	1919	0
NOTE 1 : On exclut 48 places utilisées par entente hors établissement (Batshaw = 38, Notre-Dame de Laval = 4 et Cartier = 6). On exclut aussi 4 unités temporaires totalisant 21 places (Chambly(2) = 13, Valleyfield = 3 et Longueuil = 5). Ce qui explique un surplus d'usagers placés par rapport aux places déclarées.				
B) ADULTES (santé mentale)				
<ul style="list-style-type: none"> • Internat 	8	330	4 721 (Note 1)	N/D
<ul style="list-style-type: none"> • Pavillon 	14	218	174	N/D
<ul style="list-style-type: none"> • Ressource intermédiaire 	113	695	568	N/D
<ul style="list-style-type: none"> • Résidence d'accueil 				
Autres ressources (précisez)				
Encadreur appartement supervisé	5	20	20	---
Foyer de groupe	2	15	15	---
Résidence de traitement	1	6	6	N/D
Résidence de réadaptation	1	10	10	N/D

	Nombre de ressources	Nombre de places	Nombre d'usagers	Nombre de Personnes en attente
Hébergement transitoire (organismes communautaires)	10	107	107	N/D
Sous-total « adultes »	154	1 401	5 621	---
C) <u>PERSONNES ÂGÉES</u>				
• CHSLD :	31	4 994	4 918	733
• Pavillon				
• Ressource intermédiaire	21	275	257	124
• Ressource de type familial	102	550	430	59
Autres ressources (précisez)	154	5819	5605	916
Sous-total « personnes âgées »				
D) <u>PERSONNES AYANT UNE DÉFICIENCE PHYSIQUE</u>				
Centre de réadaptation pour les personnes ayant une déficience physique				
Ressources intermédiaires	0	0	0	0
• Pavillon				
• Foyer de groupe				
• Autres				
Ressources de type familial	0	0	0	0
• Famille d'accueil				
• Résidence d'accueil				
• Autres				
Autres ressources (précisez)	0	0	0	0
Sous-total « déficience physique »	0	0	0	0
E) <u>PERSONNES AYANT UNE DÉFICIENCE INTELLECTUELLE</u>				
Centre de réadaptation pour les personnes présentant une déficience intellectuelle				

	Nombre de ressources	Nombre de places	Nombre d'usagers	Nombre de Personnes en attente
Ressources intermédiaires				
• Pavillon	0	0	0	0
• Foyer de groupe	0	0	0	0
• Autres	8	20	17	0
Ressources de type familial				
• Famille d'accueil	58	109	108	20
• Résidence d'accueil	457	1 411	1 196	62
• Autres	0	0	0	0
Autres ressources (précisez)				
Assistance résidentielle continue	78	256	262	21
Sous-total « déficience intellectuelle »	594	1 796	1 570	130
F) <u>PERSONNES ALCOOLIQUES ET TOXICOMANES</u> Centre de réadaptation pour personnes alcooliques et autres personnes toxicomanes				
Ressources intermédiaires				
• Pavillon				
• Foyer de groupe	1	15	518	34
• Autres				
Ressources de type familial				
• Famille d'accueil				
• Résidence d'accueil				
• Autres				
Autres ressources (précisez)				
Sous-total « toxicomanie »	1	15	518	34
TOTAL :	1 657	11 492	15 233	1 080

Note 1 : Données les plus récentes. Nombre de personnes hospitalisées en 1998-1999. (Données MEDECHO).

ÉTUDE DES CRÉDITS 2002-2003

MINISTÈRE DE LA SANTÉ ET DES SERVICES SOCIAUX

- Réponses aux questions particulières -

QUESTION NO 41

Pour le programme OLO, budgets accordés aux régies régionales, globalement et par régions, nombre de demandes reçues et nombre de demandes acceptées, par régions, au 31 mars 2002. Ajouter la comparaison avec la situation qui prévalait au 31 mars 2001.

Question 41

Sommes versées en nutrition prénatale

2000-2001		
Région	Distributions de la Fondation OLO ¹	PCNP ²
01	27 281,03 \$	102 140,00 \$
02	32 169,52 \$	165 207,00 \$
03	37 942,68 \$	331 032,00 \$
04	33 275,98 \$	276 885,00 \$
05	26 527,66 \$	193 512,00 \$
06	134 901,60 \$	1 257 364,00 \$
07	28 560,78 \$	210 433,00 \$
08	20 170,02 \$	97 834,00 \$
09	7 906,44 \$	83 373,00 \$
10		14 460,00 \$
11	19 688,66 \$	63 376,00 \$
12	26 783,78 \$	210 125,00 \$
13	12 724,78 \$	207 356,00 \$
14	25 704,92 \$	250 735,00 \$
15	25 836,58 \$	304 266,00 \$
16	73 100,24 \$	799 584,00 \$
Total 00-01	532 574,67 \$	4 567 682,00 \$

2001-2002		
Région	Distributions de la Fondation OLO ³	PCNP ²
01	25 882,14 \$	116 957,00 \$
02	26 016,79 \$	189 175,00 \$
03	33 070,32 \$	379 055,00 \$
04	33 659,47 \$	317 053,00 \$
05	19 431,70 \$	221 585,00 \$
06	115 468,68 \$	1 439 777,00 \$
07	23 582,85 \$	238 123,00 \$
08	16 121,40 \$	112 027,00 \$
09	6 537,84 \$	83 373,00 \$
10		16 557,00 \$
11	15 744,88 \$	72 570,00 \$
12	22 847,22 \$	240 608,00 \$
13	10 264,52 \$	237 438,00 \$
14	20 170,12 \$	287 109,00 \$
15	24 260,17 \$	348 406,00 \$
16	61 135,92 \$	915 580,00 \$
Total 01-02	454 194,02 \$	5 215 393,00 \$

¹Équivalent en \$ de la distribution d'aliments et de suppléments vitaminiques de la Fondation OLO

²Programme Canadien de Nutrition Prénatale

³Les sommes indiquées n'incluent pas la distribution d'aliments et de suppléments alimentaires du mois de mars 2002

ÉTUDE DES CRÉDITS 2002-2003

MINISTÈRE DE LA SANTÉ ET DES SERVICES SOCIAUX

- Réponses aux questions particulières -

QUESTION NO 43

Nombre de lits de courte durée aux permis de chaque établissement, par régions, inscrits au 31 mars 1999, 2000, 2001 et 2002.

Nombre de lits de centres hospitaliers de soins généraux et spécialisés, mars 2002							
code de l'établissement	nom de l'établissement	lits de santé physique	lits de gériatrie	lits de psychiatrie	lits de néonatalogie	lits d'hôtellerie	TOTAL
11042645	CENTRE HOSPITALIER DE RIVIERE-DU-LOUP	114	10	21			145
11042827	LES CH ET CHSLD DE MATANE	45					45
11043379	RESEAU SANTE KAMOURASKA	49					49
11043502	RESEAU DE SANTE DU TEMISCOUATA	35					35
12323150	CENTRE HOSPITALIER D'AMQUI	49					49
13620471	CENTRE HOSPITALIER REGIONAL DE RIMOUSKI	170	15	34	5		224
Total de la région du Bas-St-Laurent (01)		462	25	55	5		547
11042652	COMPLEXE HOSPITALIER DE LA SAGAMIE	332		76	6	20	434
11042991	CENTRE MARIA-CHAPDELAINE	48	8				56
11043007	CENTRE LE JEANNOIS	105		16			121
11043411	CH, CHSLD, CLSC CLEOPHAS-CLAVEAU	25					25
11043833	CARREFOUR DE SANTE DE JONQUIERE	84	16				100
12530275	HOTEL-DIEU DE ROBERVAL	91	10	45			146
Total de la région du Saguenay - Lac-Saint-Jean (02)		685	34	137	6	20	882
11042371	CENTRE HOSPITALIER UNIVERSITAIRE DE QUEBEC	883	48	73	54	99	1 157
11043650	LES CLSC ET CHSLD DE PORTNEUF	14					14
11043882	CLSC DE LA JACQUES-CARTIER-CH CHAUVEAU	6	12				18
12328514	HOPITAL SAINTE-ANNE-DE-BEAUPRE		12				12
12648408	L'HOPITAL JEFFERY HALE		12				12
12691408	CENTRE HOSPITALIER ST-JOSEPH DE LA MALBAIE	45					45
13163092	CENTRE HOSPITALIER AFFILIE UNIVERSITAIRE DE QUEBEC	594	88	64			746
13311360	CENTRE HOSPITALIER DE CHARLEVOIX	28	8				36
13623616	HOPITAL LAVAL	316					316
16322059	LA MAISON MICHEL SARRAZIN	15					15
Total de la région de Québec (03)		1 901	180	137	54	99	2 371
11043064	CENTRE DE SANTE CLOUTIER-DU RIVAGE	10					10
11043130	CENTRE DE SANTE ET DE SERV. SOCIAUX DE LA ST-MAURICE	29	6	5			40
11043171	REGROUPEMENT SANTE ET SERVICES SOCIAUX MRC MASKINONGE	10					10
11043197	CENTRE HOSPITALIER DU CENTRE-DE-LA-MAURICIE	142		39			181
11043221	CENTRE HOSPITALIER REGIONAL DE TROIS-RIVIERES	428		45			473
11043320	CENTRE DE SANTE NICOLET-YAMASKA		10	7			17
12341079	HOTEL-DIEU D'ARTHABASKA	178		21			199
12503579	HOPITAL STE-CROIX	171		20			191
Total de la région de la Mauricie et du Centre-du-Québec (04)		968	16	137	0	0	1 121
11042264	CENTRE HOSPITALIER UNIVERSITAIRE DE SHERBROOKE	557		105	20		682
11042942	LES CLSC, CH ET CHSLD DE LA MRC D'ASBESTOS	16					16
11043593	CLSC-CENTRE HOSPITALIER ET D'HEBERGEMENT MEMPHREMAGOG	31	5				36
11043759	CARREFOUR SANTE DU GRANIT (CH-CHSLD-CLSC)	35					35
13818596	INSTITUT UNIVERSITAIRE DE GERIATRIE DE SHERBROOKE		64				64
Total de la région de l'Estrie (05)		639	69	105	20	0	833
11042553	CHSLD CHAMPLAIN - MANOIR DE VERDUN	32					32
11042587	CENTRE HOSPITALIER DE VERDUN	257	20				277
11042918	CENTRE HOSPITALIER DE L'UNIVERSITE DE MONTREAL	1 241	75	74	20		1 410
11043494	CHSLD LUCILLE-TEASDALE	33					33
11043825	CENTRE HOSPITALIER DE LASALLE	110					110
11281516	HOPITAL GENERAL DU LAKESHORE	200		27			227
11546389	HOPITAL CATHERINE BOOTH DE L'ARMEE DU SALUT	84					84
12420774	HOPITAL SANTA CABRINI	340	18				358
12431656	INSTITUT DE CARDIOLOGIE DE MONTREAL	153					153
12452645	HOPITAL MARIE-CLARAC DES SRS CHARITE STE-MARIE (1995)	204					204
12475976	HOPITAL DU SACRE-COEUR DE MONTREAL	420	20	89			529

Nombre de lits de centres hospitaliers de soins généraux et spécialisés, mars 2002							
code de l'établissement	nom de l'établissement	lits de santé physique	lits de gériatrie	lits de psychiatrie	lits de néonatalogie	lits d'hôtellerie	TOTAL
12490918	L'HOPITAL DE READAPTATION LINDSAY	155					155
12490959	CENTRE HOSPITALIER RICHARDSON	42					42
12599213	CENTRE UNIVERSITAIRE DE SANTE MCGILL	1 003	44	91	55		1 193
12600698	CENTRE HOSPITALIER FLEURY	93	20	28			141
12683090	HOPITAL JEAN-TALON	138	25	30			193
12685608	L'HOPITAL GENERAL JUIF SIR MORTIMER B. DAVIS	461	28	48	34		571
12691234	CENTRE HOSPITALIER DE LACHINE	98	20				118
12694659	HOPITAL SAINTE-JUSTINE	340		19	57	18	434
12745725	CENTRE HOSPITALIER DE ST. MARY	207	15	29			251
12753125	HOPITAL NOTRE-DAME DE LA MERCI INC.	33	20				53
12760534	CENTRE HOSPITALIER JACQUES-VIGER	35					35
12819348	L'INSTITUT DE READAPTATION DE MONTREAL	102					102
12934659	HOPITAL MAISONNEUVE-ROSEMONT	524	25	48	20		617
13388905	CENTRE METROPOLITAIN DE CHIRURGIE PLASTIQUE INC.	17					17
13469796	HOPITAL MONT-SINAI	50					50
13506472	HOPITAL SHRINERS POUR ENFANTS (QUEBEC) INC.	40					40
15103666	INSTITUT UNIVERSITAIRE DE GERIATRIE DE MONTREAL	45	28				73
29732187	VILLA MEDICA INC.	207					207
Total de la région de Montréal-Centre (06)		6 664	358	483	186	18	7 709
11043023	LE CLSC, LE CHSLD ET LE CENTRE HOSPITALIER DU PONTIAC	33	5	1			39
11043460	CENTRE HOSPITALIER DES VALLEES DE L'OUTAOUAIS	456	30	8	10		504
11043510	CENTRE DE SANTE VALLEE-DE-LA-GATINEAU	39	4	1			44
12416525	CH-CHSLD DE PAPINEAU	58	4	1			63
12621728	CENTRE HOSPITALIER GATINEAU MEMORIAL	15		1			16
Total de la région de l'Outaouais (07)		601	43	12	10	0	666
11042793	CENTRE DE SANTE SAINTE-FAMILLE	29	2				31
11043098	CENTRE DE SANTE VALLEE-DE-L'OR	4					4
11043353	RESEAU SANTE ET SERVICES SOCIAUX DES AUBORES BOREALES	44	4	8			56
11743416	CENTRE HOSPITALIER DE VAL-D'OR	104	3				107
12322434	CENTRE HOSPITALIER HOTEL-DIEU D'AMOS	86	2	8			96
12777744	CENTRE HOSPITALIER ROUYN-NORANDA	109		14			123
12943486	CENTRE DE SANTE DE TEMISCAMING	6					6
Total de la région de l'Abitibi-Témiscamingue (08)		382	11	30	0	0	423
11042744	CENTRE DE SANTE DES NORD-COTIERS	20					20
11042835	CENTRE DE SANTE DE LA MINGANIE	13					13
13160395	CENTRE HOSPITALIER REGIONAL DE SEPT-ILES	96		21			117
13294020	CENTRE DE SANTE DE LA BASSE COTE NORD	22					22
14628986	CENTRE DE SANTE DE L'HEMATITE	5					5
16385478	CENTRE HOSPITALIER REGIONAL BAIE-COMEAU	102		15			117
Total de la région de la Côte-Nord (09)		258	0	36	0	0	294
11042686	CENTRE REGIONAL DE SANTE ET SERVICES SOCIAUX BAIE-JAMES	38					38
Total de la région du Nord-du-Québec (10)		38	0	0	0	0	38
11043338	CENTRE HOSPITALIER DE GASPE	51	5	13			69
11043445	CLSC-CHSLD-CH DE LA MRC DENIS-RIVERIN	21	4	4			29
11850450	CENTRE HOSPITALIER DE L'ARCHIPEL	22	4	4			30
12455135	CENTRE HOSPITALIER BAIE-DES-CHALEURS	80	4	10			94
13607981	CENTRE HOSPITALIER DE CHANDLER	47	5	5			57
Total de la région de la Gaspésie - Îles-de-la-Madeleine (11)		221	22	36	0	0	279
11043106	COMPLEXE DE SANTE ET CLSC PAUL-GILBERT	23					23
11591419	HOTEL-DIEU DE LEVIS	251	25	67			343

Nombre de lits de centres hospitaliers de soins généraux et spécialisés, mars 2002						
code de l'établissement	nom de l'établissement	lits de santé physique	lits de gériatrie	lits de psychiatrie	lits de néonatalogie	lits d'hôtellerie TOTAL
12320248	CENTRE HOSPITALIER DE LA REGION DE L'AMIANTE	97	8	16		121
12530259	HOTEL-DIEU DE MONTMAGNY	54	5	12		71
27363530	CENTRE HOSPITALIER BEAUCE-ETCHEMIN	139	10	25		174
Total de la région de la Chaudière-Appalaches (12)		564	48	120	0	0 732
11097029	HOPITAL JUIF DE READAPTATION	120				120
12716676	CITE DE LA SANTE DE LAVAL	414		38		452
Total de la région de Laval (13)		534	0	38	0	0 572
12532743	CENTRE HOSPITALIER LE GARDEUR	185	17	36		238
16239592	CENTRE HOSPITALIER REGIONAL DE LANAUDIÈRE	253	19	36		308
Total de la région de Lanaudière (14)		438	36	72	0	0 546
11042389	CH ET CENTRE DE READAPTATION ANTOINE-LABELLE	77	5	112		194
11353620	CENTRE HOSPITALIER LAURENTIEN	82	10	12		104
12380465	HOTEL-DIEU DE ST-JEROME	302	18	85		405
12923132	CENTRE HOSPITALIER SAINT-EUSTACHE	190	10			200
13508718	L'HOPITAL D'ARGENTEUIL	49				49
Total de la région des Laurentides (15)		700	43	209	0	0 952
11335908	RESEAU SANTE RICHELIEU - YAMASKA	248		30		278
12363412	L'HOPITAL BARRIE MEMORIAL	49				49
12412417	HOPITAL BROME-MISSISQUOI-PERKINS	120				120
12652301	HOPITAL DU HAUT-RICHELIEU	281		28		309
12840518	CENTRE HOSPITALIER DE GRANBY	104	15	18		137
13224969	HOPITAL CHARLES LEMOYNE	571				571
13369665	CENTRE HOSPITALIER REGIONAL DU SUROIT	164	16	39		219
13397385	HOTEL-DIEU DE SOREL	151				151
14790513	CENTRE HOSPITALIER PIERRE-BOUCHER	257	35	35		327
16802704	CONSEIL DES MOHAWKS DE KAHNAWAKE	10				10
18541581	CENTRE HOSPITALIER ANNA-LABERGE	187	15	23		225
Total de la région de la Montérégie (16)		2 142	81	173	0	0 2 396
12730628	CENTRE DE SANTE TULATTAVIK DE L'UNGAVA	15				22 37
18456327	CENTRE DE SANTE INUULITSIVIK	17				17
Total de la région du Nunavik (17)		32	0	0	0	22 54
16258899	CONSEIL CRI DE LA SANTE ET DES SERV. SOCIAUX DE LA B.J.	25				25
Total de la région des Terre-Cries-de-la Baie-James (18)		25	0	0	0	0 25
Grand total des lits de CH de soins généraux et spécialisés		17 254	966	1 780	281	159 20 440
Les données sont extraites du Répertoire des établissements (M02-MICRO), 8 mars 2002						

Nombre de lits de centres hospitaliers de soins psychiatriques, mars 2002				
code de l'établissement	nom de l'établissement	lits de santé physique	lits de psychiatrie	TOTAL
11888062	CENTRE HOSPITALIER ROBERT-GIFFARD	25	390	415
Total de la région de Québec (03)		25	390	415
11042215	HOPITAL LOUIS-H. LAFONTAINE	29	180	209
12797577	INSTITUT PHILIPPE PINEL DE MONTREAL		295	295
12806592	HOPITAL RIVIERE-DES-PRAIRIES	40	82	122
13727060	HOPITAL DOUGLAS	35	175	210
Total de la région de Montréal-Centre (06)		104	732	836
12679809	LA CORPORATION DU CENTRE HOSPITALIER PIERRE-JANET		87	87
Total de la région de l'Outaouais (07)		0	87	87
12722070	CH DE SOINS PSYCHIATRIQUES DE L'ABITIBI-TEMISCAMINGUE		41	41
Total de la région de l'Abitibi-Témiscamingue (08)		0	41	41
Grand total des lits de CH de soins psychiatriques		129	1 250	1 379
Les données sont extraites du Répertoire des établissements (M02-MICRO), 8 mars 2002				

ÉTUDE DES CRÉDITS 2002-2003

MINISTÈRE DE LA SANTÉ ET DES SERVICES SOCIAUX

- Réponses aux questions particulières -

QUESTION NO 44

Nombre de lits de longue durée aux permis de chaque établissement, par régions, inscrits au 31 mars 1999, 2000, 2001 et 2002.

Nombre de lits de centres d'hébergement et de soins de longue durée publics, mars 2002					
code de l'établissement	nom de l'établissement	lits d'hébergement permanent	lits d'hébergement temporaire	lits d'hébergement santé mentale	TOTAL
11042645	CENTRE HOSPITALIER DE RIVIERE-DU-LOUP	179	8		187
11042827	LES CH ET CHSLD DE MATANE	150	2		152
11043312	CHSLD ET CLSC DES BASQUES	85	1		86
11043379	RESEAU SANTE KAMOURASKA	216	4		220
11043478	CENTRE MITISSIEN DE SANTE ET DE SERVICES COMMUNAUTAIRES	180			180
11043502	RESEAU DE SANTE DU TEMISCOUATA	148	3		151
11043619	CLSC-CHSLD RIMOUSKI-NEIGETTE	221	4		225
12323150	CENTRE HOSPITALIER D'AMQUI	121			121
13620471	CENTRE HOSPITALIER REGIONAL DE RIMOUSKI	15		42	57
Total de la région du Bas-St-Laurent (01)		1 315	22	42	1 379
11042306	LE CHSLD DE CHICOUTIMI	195	5		200
11042652	COMPLEXE HOSPITALIER DE LA SAGAMIE	70			70
11042991	CENTRE MARIA-CHAPDELAINE	110	3		113
11043007	CENTRE LE JEANNOIS	255	4		259
11043411	CH, CHSLD, CLSC CLEOPHAS-CLAVEAU	125	2		127
11043833	CARREFOUR DE SANTE DE JONQUIERE	294	5		299
12530275	HOTEL-DIEU DE ROBERVAL	222	4		226
Total de la région du Saguenay - Lac-Saint-Jean (02)		1 271	23	0	1 294
11042371	CENTRE HOSPITALIER UNIVERSITAIRE DE QUEBEC	161			161
11043650	LES CLSC ET CHSLD DE PORTNEUF	342	3		345
11043734	CLSC-CHSLD HAUTE-VILLE-DES-RIVIERES	573	9	71	653
11043767	CLSC-CHSLD BASSE-VILLE-LIMOILLOU-VANIER	683	5		688
11043882	CLSC DE LA JACQUES-CARTIER-CH CHAUVÉAU	130	8		138
11888062	CENTRE HOSPITALIER ROBERT-GIFFARD			823	823
12328514	HOPITAL SAINTE-ANNE-DE-BEAUPRE	148	2		150
12409991	SAINT BRIGID'S HOME INC.	162			162
12648408	L'HOPITAL JEFFERY HALE	96	8		104
12691408	CENTRE HOSPITALIER ST-JOSEPH DE LA MALBAIE	136	1		137
13163092	CENTRE HOSPITALIER AFFILIE UNIVERSITAIRE DE QUEBEC	671	4		675
13311360	CENTRE HOSPITALIER DE CHARLEVOIX	237	2		239
13623616	HOPITAL LAVAL	20			20
16480329	CLSC-CHSLD LA SOURCE	91			91
Total de la région de Québec (03)		3 450	42	894	4 386
11042348	CHSLD LE TRIFLUVIEN	478	6		484
11042470	CHSLD ERMITAGE DE LA MRC D'ARTHABASKA	290	4		294
11042884	LE CLSC ET LE CHSLD LES BLES D'OR	115	2		117
11043064	CENTRE DE SANTE CLOUTIER-DU RIVAGE	186	3		189
11043130	CENTRE DE SANTE ET DE SERV. SOCIAUX DE LA ST-MAURICE	80	2		82
11043171	REGROUPEMENT SANTE ET SERVICES SOCIAUX MRC MASKINONGE	148	3		151
11043197	CENTRE HOSPITALIER DU CENTRE-DE-LA-MAURICIE			75	75
11043254	CHSLD COEUR-DU-QUEBEC	469	6		475
11043320	CENTRE DE SANTE NICOLET-YAMASKA	205	3		208
11043809	CLSC-CHSLD VALLEE DE LA BATISCAN	187	4		191
11043916	CLSC-CHSLD DU CENTRE-DE-LA-MAURICIE	429	6		435
12694089	HOPITAL ST-JULIEN			270	270
13360060	CLSC-CHSLD DE L'ERABLE	158	3		161
Total de la région de la Mauricie et du Centre-du-Québec (04)		2 745	42	345	3 132
11042926	CLSC - CHSLD DU HAUT-ST-FRANCOIS	106	2		108

Nombre de lits de centres d'hébergement et de soins de longue durée publics, mars 2002					
code de l'établissement	nom de l'établissement	lits d'hébergement permanent	lits d'hébergement temporaire	lits d'hébergement santé mentale	TOTAL
11042942	LES CLSC, CH ET CHSLD DE LA MRC D'ASBESTOS	98	2		100
11042959	CARREFOUR SANTE ET SERVICES SOCIAUX VAL SAINT-FRANCOIS	143	3		146
11042967	CENTRE D'HEBERGEMENT ET SOINS DE LONGUE DUREE ESTRIADE	378	3		381
11042975	CARREFOUR SANTE ET SERV. SOC. CLSC ET CHSLD DE COATICOOK	97	2		99
11043593	CLSC-CENTRE HOSPITALIER ET D'HEBERGEMENT MEMPHREMAGOG	132	8		140
11043759	CARREFOUR SANTE DU GRANIT (CH-CHSLD-CLSC)	147	1		148
13818596	INSTITUT UNIVERSITAIRE DE GERIATRIE DE SHERBROOKE	411	3		414
Total de la région de l'Estrie (05)		1 512	24	0	1 536
11042215	HOPITAL LOUIS-H. LAFONTAINE			606	606
11042447	LES CHSLD DU PLATEAU MONT-ROYAL	460	8		468
11042553	CHSLD CHAMPLAIN - MANOIR DE VERDUN	410	6		416
11042587	CENTRE HOSPITALIER DE VERDUN	52			52
11042918	CENTRE HOSPITALIER DE L'UNIVERSITE DE MONTREAL	210			210
11043494	CHSLD LUCILLE-TEASDALE	497			497
11043825	CENTRE HOSPITALIER DE LASALLE	123			123
11084464	CENTRE DE SOINS PROLONGES GRACE DART	381			381
11281516	HOPITAL GENERAL DU LAKESHORE	30			30
12286761	LES CHSLD LACHINE, NAZAIRE-PICHE ET FOYER DORVAL	413	15		428
12300570	CHSLD-CLSC SAINT-LAURENT	154			154
12387692	INSTITUT CANADIEN-POLONAIS DU BIEN-ETRE INC.	126			126
12388062	C.H.S.L.D. BIERMANS-TRIST	472	3		475
12400685	CHSLD CENTRE-VILLE DE MONTREAL	379	17		396
12420774	HOPITAL SANTA CABRINI	138	3		141
12475976	HOPITAL DU SACRE-COEUR DE MONTREAL	25			25
12490959	CENTRE HOSPITALIER RICHARDSON	125			125
12599213	CENTRE UNIVERSITAIRE DE SANTE MCGILL	171	2		173
12599312	CENTRE HOSPITALIER SAINT-MICHEL	190	2		192
12599411	LES CHSLD DE MON QUARTIER	490	5		495
12600698	CENTRE HOSPITALIER FLEURY	25			25
12655155	RESIDENCES MANCE-DECARY (C.H.S.L.D.)	577	3		580
12683090	HOPITAL JEAN-TALON	58			58
12685608	L'HOPITAL GENERAL JUIF SIR MORTIMER B. DAVIS	100			100
12691234	CENTRE HOSPITALIER DE LACHINE	143			143
12691564	CHSLD CLSC BORDEAUX-CARTIERVILLE	140			140
12694659	HOPITAL SAINTE-JUSTINE	55			55
12745725	CENTRE HOSPITALIER DE ST. MARY	65			65
12753125	HOPITAL NOTRE-DAME DE LA MERCI INC.	400	19		419
12760534	CENTRE HOSPITALIER JACQUES-VIGER	397	15		412
12806592	HOPITAL RIVIERE-DES-PRAIRIES			374	374
12892303	L'HOPITAL CHINOIS DE MONTREAL (1963)	128			128
12934659	HOPITAL MAISONNEUVE-ROSEMONT	183			183
13026927	FOYER ROUSSELOT	157			157
13111828	LES FOYERS PRESBYTERIENS DE ST-ANDREW INC.	70			70
13146477	CORPORATION DU CENTRE HOSPITALIER GERIATRIQUE MAIMONIDE	387			387
13414669	CENTRE D'ACCUEIL ST-MARGARET	96			96
13469796	HOPITAL MONT-SINAI	57			57
13504584	CENTRE D'ACCUEIL FATHER DOWD - FATHER DOWD HOME	134			134
13560404	CHSLD LES HAVRES	288			288
13571245	CLSC MONTREAL-NORD	128			128
13597158	MANOIR CARTIERVILLE	283	2		285
13639307	CLSC - CHSLD DE ROSEMONT	221			221
13727060	HOPITAL DOUGLAS			192	192

Nombre de lits de centres d'hébergement et de soins de longue durée publics, mars 2002					
code de l'établissement	nom de l'établissement	lits d'hébergement permanent	lits d'hébergement temporaire	lits d'hébergement santé mentale	TOTAL
13793781	CHSLD JUIF DE MONTREAL	320			320
13793906	CENTRE D'ACCUEIL LA SALLE	198	4		202
14766323	CLSC-CHSLD POINTE-AUX-TREMBLES/MONTREAL-EST	77			77
15103641	RESIDENCE YVON-BRUNET	191			191
15103666	INSTITUT UNIVERSITAIRE DE GERIATRIE DE MONTREAL	379			379
15213218	LE MINISTERE DES AFFAIRES DES ANCIENS COMBATTANTS	440		150	590
16272635	CHSLD EMILIE-GAMELIN, ARMAND-LAVERGNE	335		38	373
16432502	LES RESIDENCES LAURENDEAU, LEGARE, LOUVAIN	560			560
16434771	CENTRE D'ACCUEIL DENIS-BENJAMIN VIGER	125			125
16460925	CENTRE D'ACCUEIL LOUIS RIEL	100			100
18406736	CENTRE D'ACCUEIL REAL MOREL	148			148
Total de la région de Montréal-Centre (06)		11 811	104	1 360	- 13 275
11043023	LE CLSC, LE CHSLD ET LE CENTRE HOSPITALIER DU PONTIAC	122			122
11043031	CLSC-CHSLD DE LA PETITE-NATION	94	2		96
11043049	CLSC ET CHSLD GRANDE-RIVIERE	73	2		75
11043239	CLSC ET CHSLD DE GATINEAU	97	3		100
11043460	CENTRE HOSPITALIER DES VALLEES DE L'OUTAOUAIS	50	15		65
11043510	CENTRE DE SANTE VALLEE-DE-LA-GATINEAU	97	4		101
11980430	CHSLD DE HULL	414	8		422
12286704	CLSC-CHSLD DES COLLINES	30	2		32
12416525	CH-CHSLD DE PAPINEAU	134	1		135
12621728	CENTRE HOSPITALIER GATINEAU MEMORIAL	10			10
Total de la région de l'Outaouais (07)		1 121	37	0	1 158
11042793	CENTRE DE SANTE SAINTE-FAMILLE	67	2		69
11043098	CENTRE DE SANTE VALLEE-DE-L'OR	155	1		156
11043114	LE CLSC ET LE CHSLD LES ESKERS	88	5		93
11043353	RESEAU SANTE ET SERVICES SOCIAUX DES AURORES BOREALES	199	10	13	222
12777744	CENTRE HOSPITALIER ROUYN-NORANDA	66	9		75
12943486	CENTRE DE SANTE DE TEMISCAMING	14			14
13242870	MAISON PIE XII	75			75
Total de la région de l'Abitibi-Témiscamingue (08)		664	27	13	704
11042744	CENTRE DE SANTE DES NORD-COTIERS	72	4		76
11042835	CENTRE DE SANTE DE LA MINGANIE	57	3		60
11043262	CLSC - CENTRE DE SANTE DES SEPT RIVIERES	9	1		10
11043429	CLSC ET CENTRE D'HEBERGEMENT DE MANICOUAGAN	58	2		60
13160395	CENTRE HOSPITALIER REGIONAL DE SEPT-ILES	95	1		96
13294020	CENTRE DE SANTE DE LA BASSE COTE NORD	28			28
16385478	CENTRE HOSPITALIER REGIONAL BAIE-COMEAU	55			55
Total de la région de la Côte-Nord (09)		374	11	0	385
11042686	CENTRE REGIONAL DE SANTE ET SERVICES SOCIAUX BAIE-JAMES	26	6		32
Total de la région du Nord-du-Québec (10)		26	6	0	32
11042843	CLSC ET CHSLD PABOK	60	2		62
11043338	CENTRE HOSPITALIER DE GASPE	124	2	5	131
11043346	CLSC - CHSLD BAIE-DES-CHALEURS	74	2		76
11043445	CLSC-CHSLD-CH DE LA MRC DENIS-RIVERIN	93	4		97
11850450	CENTRE HOSPITALIER DE L'ARCHIPEL	79	1		80
12455135	CENTRE HOSPITALIER BAIE-DES-CHALEURS	149	2		151

Nombre de lits de centres d'hébergement et de soins de longue durée publics, mars 2002					
code de l'établissement	nom de l'établissement	lits d'hébergement permanent	lits d'hébergement temporaire	lits d'hébergement santé mentale	TOTAL
13545314	CLSC MALAUZE	20			20
13607981	CENTRE HOSPITALIER DE CHANDLER	49	2		51
Total de la région de la Gaspésie - Îles-de-la-Madeleine (11)		648	15	5	668
11042678	LES CLSC ET CHSLD DE LA MRC DE LA NOUVELLE-BEAUCE	132	3		135
11042728	LES CLSC ET CHSLD DE LA MRC DES ETCEMINS	205	2	84	291
11042736	LES CLSC ET CHSLD DE LA MRC DE L'ISLET	112	3		115
11042769	LES CLSC ET CHSLD DE LA MRC DE LOTBINIERE	158	2		160
11042801	LES CLSC ET CHSLD DE LA MRC DE BELLECHASSE	166	3		169
11043056	CRATCA ET CHSLD DE BEAUCE	350	6		356
11043106	COMPLEXE DE SANTE ET CLSC PAUL-GILBERT	109	3		112
11043155	CHSLD DE L'AMIANTE	220	4		224
11043189	LES C.L.S.C. ET C.H.S.L.D. DE LA MRC DE MONTMAGNY	145	6		151
11591419	HOTEL-DIEU DE LEVIS	140	1		141
12320248	CENTRE HOSPITALIER DE LA REGION DE L'AMIANTE	119			119
12530259	HOTEL-DIEU DE MONTMAGNY			10	10
Total de la région de la Chaudière-Appalaches (12)		1 856	33	94	1 983
11043700	CLSC-CHSLD DU RUISSEAU-PAPINEAU	280	8		288
12829024	CLSC-CHSLD STE-ROSE DE LAVAL	93	3		96
14613608	CLSC ET CHSLD DU MARIGOT	196			196
16479552	LES CHSLD LAVAL	193	5		198
Total de la région de Laval (13)		762	16	0	778
11043288	CLSC - CHSLD - MEILLEUR	286	2		288
11043387	CLSC - CHSLD D'AUTRAY	237			237
11043395	CARREFOUR DE LA SANTE ET SERVICES SOCIAUX DE MATAWINIE	76			76
11043486	CLSC-CHSLD MONTCALM	209			209
12532743	CENTRE HOSPITALIER LE GARDEUR	20			20
16239592	CENTRE HOSPITALIER REGIONAL DE LANAUDIÈRE	417	4	64	485
Total de la région de Lanaudière (14)		1 245	6	64	1 315
11042389	CH ET CENTRE DE READAPTATION ANTOINE-LABELLE	221	2		223
11042504	LES C.H.S.L.D. DE LA RIVIERE DU NORD	299	6		305
11043544	CLSC-CHSLD DES PAYS-D'EN-HAUT	88	3		91
11043551	CLSC-CHSLD DES TROIS VALLEES	111	4		115
11353620	CENTRE HOSPITALIER LAURENTIEN	101	3		104
12704573	LA RESIDENCE DE LACHUTE	52			52
13508718	L'HOPITAL D'ARGENTEUIL	119	12		131
16260382	CHSLD DRAPEAU DESCHAMBAULT	368	9		377
21491618	LES CHSLD DE LA RIVE ET DE MIRABEL	255	13		268
Total de la région des Laurentides (15)		1 614	52	0	1 666
11042702	CHSLD TREFLE D'OR	261	8		269
11042785	CLSC-CHSLD DES PATRIOTES	220	5		225
11042934	CHSLD DE LA MRC DE CHAMPLAIN	304	9		313
11043122	LES CLSC ET CHSLD CHAMPAGNAT DE LA VALLEE DES FORTS	106	1		107
11043213	LES CLSC ET CHSLD DE LA POMMERAIE	245	4		249
11043643	CHSLD DU LITTORAL	253	4		257
11335908	RESEAU SANTE RICHELIEU - YAMASKA	482	10	41	533
12399044	CHSLD HORACE-BOIVIN	177	5		182
12412417	HOPITAL BROME-MISSISQUOI-PERKINS	20			20

Nombre de lits de centres d'hébergement et de soins de longue durée publics, mars 2002					
code de l'établissement	nom de l'établissement	lits d'hébergement permanent	lits d'hébergement temporaire	lits d'hébergement santé mentale	TOTAL
12497566	CENTRE HOSPITALIER DU COMTE DE HUNTINGDON	53	7		60
12652301	HOPITAL DU HAUT-RICHELIEU	346			346
12728937	CHSLD DU BAS-RICHELIEU	236	20		256
12823837	LE REGROUPEMENT DES CHSLD DES TROIS RIVES	326	15		341
12840518	CENTRE HOSPITALIER DE GRANBY	124			124
13369665	CENTRE HOSPITALIER REGIONAL DU SUROIT	65			65
13397385	HOTEL-DIEU DE SOREL	5			5
13514492	CENTRE D'ACCUEIL D'ACTON VALE	80	1		81
14790513	CENTRE HOSPITALIER PIERRE-BOUCHER	35			35
16432536	CHSLD DE LONGUEUIL	624	6		630
17117458	LES CENTRES DU HAUT ST-LAURENT (CHSLD)	316	10		326
18541581	CENTRE HOSPITALIER ANNA-LABERGE	25			25
18559997	CENTRE ROUVILLE	209	9		218
21674874	CLSC - CHSLD DES MASKOUTAINS	64			64
Total de la région de la Montérégie (16)		4 576	114	41	4 731
12730628	CENTRE DE SANTE TULATTAVIK DE L'UNGAVA	10			10
18456327	CENTRE DE SANTE INUULITSIVIK	8			8
Total de la région du Nunavik (17)		18	0	0	18
16258899	CONSEIL CRI DE LA SANTE ET DES SERV. SOCIAUX DE LA B.J.	7			7
Total de la région des Terre-Cries-de-la-Baie-James (18)		7	0	0	7
Grand total des lits de CHSLD publics		35 015	574	2 858	38 447
Les informations sont extraites du répertoire des établissements (M02-MICRO), 8 mars 2002					

Nombre de lits de centres d'hébergement et de soins de longue durée privés, mars 2002				
code de l'établissement	nom de l'établissement	lits d'hébergement permanent	lits d'hébergement temporaire	TOTAL
18557082	MANOIR DE CAROLINE INC.	85		85
26406892	FOYER STE-BERNADETTE INC.	24		24
29738762	FOYER ST-CYPRIEN (1993) INC.	46		46
Total de la région du Bas-St-Laurent (01)		155	0	155
16802621	CONSEIL DES MONTAGNAIS DU LAC ST-JEAN	20		20
23182884	FOYER ST-FRANCOIS INC.	44		44
Total de la région du Saguenay - Lac-Saint-Jean (02)		64	0	64
11042520	CENTRE HOSPITALIER NOTRE-DAME DU CHEMIN INC.	50		50
12399820	LA CORPORATION NOTRE-DAME DE BON-SECOURS	20		20
12540084	PAVILLON SAINT-DOMINIQUE	152		152
13027073	CENTRE HOSPITALIER ST-SACREMENT LTEE	63		63
13732391	LES SOEURS DE SAINT-FRANCOIS-D'ASSISE	10		10
16802522	CONSEIL DE LA NATION HURONNE WENDAT	12		12
21629399	CENTRE D'HEBERGEMENT SAINT-JOSEPH INC.	30		30
23190218	LE CENTRE D'ACCUEIL NAZARETH INC.	75		75
23561855	HABITATION GRANDE ALLEE	30		30
25457094	HOPITAL STE-MONIQUE INC.	58		58
25477779	FOYER NOTRE-DAME DE FOY INC.	18		18
27451285	JARDINS DU HAUT SAINT-LAURENT (1992) INC.	140		140
27508456	CENTRE D'HEBERGEMENT ST-JEAN-EUDES INC.	64		64
28523587	VIGI SANTE LTEE (1 installation)	100	2	102
28694321	CENTRE HOSPITALIER ST-FRANCOIS INC.	29		29
28876449	MADAME FRANCOISE LEGAULT ET MADAME SUZANNE LEGAULT	9		9
29527793	GROUPE CHAMPLAIN INC. (1 installation)	32		32
Total de la région de Québec (03)		892	2	894
14650105	CENTRE D'ACCUEIL LES CHUTES INC.	64		64
29490414	FOYER SAINTS-ANGES DE HAM-NORD INC.	38		38
Total de la région de la Mauricie et du Centre-du-Québec (04)		102	0	102
11042355	MAISON REINE MARIE INC.	48		48
11043775	FOYER DE WATERVILLE	20		20
12752069	CHSLD SHERMONT INC.	52		52
13323050	LA MAISON BLANCHE DE NORTH HATLEY INC.	60		60
13504741	FOYER WALES	222		222
13725031	LES DOMINICAINES DES SAINTS ANGES GARDIENS	50		50
15602550	THE CHRISTIAN BRETHERN CHURCH IN THE PROVINCE OF QUEBEC	98		98
26326991	GESTION SGH INC.	27		27
Total de la région de l'Estrie (05)		577	0	577
11042280	CENTRE LE CARDINAL INC.	204		204
11042603	GROUPE ROY SANTE INC.	376		376
11043569	ISHTAR INVESTMENTS INC.	80		80
11043601	9023-9807 QUEBEC INC.	46		46
11043890	9022-1623 QUEBEC INC.	45		45
11162781	L'ASSOCIATION MONTREALAISE POUR LES AVEUGLES	59		59
11755501	PROVIDENCE NOTRE-DAME DE LOURDES INC.	162		162
12326849	RESIDENCE ANGELICA	400		400
12366043	C.H.S.L.D. BAYVIEW INC.	128		128
12383907	RESIDENCE BERTHIAUME-DUTREMBLAY	248		248
12470076	CHSLD MARIE-CLARET INC.	78		78

Nombre de lits de centres d'hébergement et de soins de longue durée privés, mars 2002				
code de l'établissement	nom de l'établissement	lits d'hébergement permanent	lits d'hébergement temporaire	TOTAL
12560710	LES RES. MONTREALAISES DE L'EGLISE UNIE POUR PERS.AGEES	216		216
12860912	HOPITAL STE-THERESE INC.	47		47
13000732	LES CEDRES-CENTRE D'ACCUEIL POUR PERSONNES AGEES	22		22
13725726	LA RESIDENCE FULFORD	6		6
14476436	PETITES SOEURS DES PAUVRES	93		93
14783344	CENTRE D'HEBERGEMENT ST-VINCENT-MARIE INC.	66		66
16281347	CHSLD GOUIN INC.	93		93
16331050	RESIDENCE SAINTE-CLAIRE INC.	38		38
16419616	VILLA BELLE RIVE INC.	27		27
17524224	88980 CANADA INC.	23		23
18475830	RESIDENCE RIVE SOLEIL INC.	50		50
21491527	CHATEAU WESTMOUNT INC.	112		112
21491741	MONSIEUR MANUEL FOLLA	139		139
21590914	MANOIR PIERREFONDS INC.	100		100
22683874	MME LYETTE CHEVALIER-GAUTHIER ET M. GUY GAUTHIER	18		18
22755458	132466 CANADA INC.	63		63
24375305	CENTRE D'ACCUEIL HERITAGE INC.	15		15
24396608	MONSIEUR MICHEL ET MADAME MARIANA LAVOIE INC.	25		25
26506667	MADAME MARIE-CLAIRE LAMONTAGNE	24		24
28523587	VIGI SANTE LTEE (6 installations)	646		646
28810679	MONSIEUR L. CHANIOTIS ET MONSIEUR B.S. KACHRA	50		50
29527793	GROUPE CHAMPLAIN INC. (2 installations)	323	15	338
29530060	CHSLD BOURGET INC.	110	2	112
29530078	CHSLD BUSSEY (QUEBEC) INC.	42		42
Total de la région de Montréal-Centre (06)		4 174	17	4 191
28523587	VIGI SANTE LTEE (1 installation)	96		96
29527793	GROUPE CHAMPLAIN INC. (1 installation)	96		96
Total de la région de l'Outaouais (07)		192	0	192
11043536	LE CHSLD DES PREMIERES NATIONS DU TIMISKAMING	20		20
Total de la région de l'Abitibi-Témiscamingue (08)		20	0	20
18561191	CENTRE D'ACCUEIL DU LITTORAL INC.	35		35
Total de la région de la Gaspésie - Îles-de-la-Madeleine (11)		35	0	35
11043874	CHSLD CHANOINE-AUDET INC.	96		96
12345690	CH DE L'ASSOMPTION (ST-GEORGES DE BEAUCE) INC.	117		117
13317037	PAVILLON BELLEVUE INC.	50		50
21710041	VILLA MON DOMAINE INC.	57		57
26370254	CENTRE D'ACCUEIL SAINT-JOSEPH DE LEVIS INC.	157	1	158
28523587	VIGI SANTE LTEE (1 installation)	40		40
Total de la région de la Chaudière-Appalaches (12)		517	1	518
11042413	MADAME HENRIETTE ROY	145		145
11042421	MONSIEUR JEAN-ROBERT GAGNE	67		67
11042439	MONSIEUR REJEAN MATHIEU	43		43
11042892	MONSIEUR REGINALD RATLE	68		68
11043668	L'ORCHIDEE BLANCHE CHSLD INC.	128		128
12693693	CHSLD ST-JUDE INC.	204		204
12825188	RESIDENCE RIVIERA INC.	84		84
13625587	MANOIR ST-PATRICE INC.	132		132
21491477	CENTRE D'HEBERGEMENT ST-FRANCOIS INC.	53		53

Nombre de lits de centres d'hébergement et de soins de longue durée privés, mars 2002				
code de l'établissement	nom de l'établissement	lits d'hébergement permanent	lits d'hébergement temporaire	TOTAL
23237407	PLACEMENTS M.G.O. INC.	50		50
25430422	LES CENTRES GERIATRIQUES LE BEL AGE INC.	66		66
Total de la région de Laval (13)		1 040	0	1 040
11043791	CHSLD DE LA COTE BOISEE INC.	128		128
11043841	9083-9531 QUEBEC INC.	40		40
12653192	CHSLD HEATHER INC.	76		76
17700444	MONSIEUR REMY LANDRY	16		16
24992240	MADAME GUYLAINE COMTOIS-LAVOIE	20		20
28523553	C.H.S.L.D. LE CHATEAU INC.	64		64
28523587	VIGI SANTE LTEE (1 installation)	96		96
Total de la région de Lanaudière (14)		440	0	440
11043692	9040-9764 QUEBEC INC.	154	2	156
13475215	CHSLD DEUX-MONTAGNES INC.	69	1	70
23154636	MANOIR OKA INC.	34		34
29614468	SOCIETE EN COMMANDITE CENTRE D'ACCUEIL L'ERMITAGE	78		78
Total de la région des Laurentides (15)		335	3	338
11042272	CENTRE D'HEBERGEMENT C.P.L. ARGYLE INC.	105		105
11043163	CHSLD RESIDENCE BOURG-JOLI INC.	24		24
11043577	SOCIETE EN COMMANDITE L'OASIS FORT ST-LOUIS	20		20
11043635	SOCIETE EN COMMANDITE JBLFB	50		50
12464327	CENTRE HOSPITALIER RIVE-SUD INC.	30		30
12498895	CENTRE GERIATRIQUE COURVILLE INC.	52		52
12713160	C.H.S.L.D. JEAN-LOUIS LAPIERRE INC.	64		64
13578448	ACCUEIL DU RIVAGE INC.	36		36
16802704	CONSEIL DES MOHAWKS DE KAHNAWAKE	33		33
18419234	FLORENCE GROULX INC.	50		50
24266926	MANOIR SOLEIL INC.	44		44
24315806	CENTRE D'ACCUEIL ST-LAURENT INC.	32		32
24470528	CONSEIL MOHAWK D'AKWESASNE	30		30
26035105	MONSIEUR DENIS CHARLAND ET MONSIEUR CLAUDE BLANCHARD	38		38
27368703	CENTRE D'ACCUEIL MARCELLE FERRON INC.	175		175
28523587	VIGI SANTE LTEE (2 installations)	154		154
28609360	RESIDENCE SOREL-TRACY INC.	64		64
28639839	2863-9839 QUEBEC INC.	51		51
29527793	GROUPE CHAMPLAIN INC. (2 installations)	153		153
Total de la région de la Montérégie (16)		1 205	0	1 205
Grand total des lits de CHSLD privés		9 748	23	9 771
Les informations sont extraites du Répertoire des établissements (M02-MICRO), 8 mars 2002				

ÉTUDE DES CRÉDITS 2002-2003

MINISTÈRE DE LA SANTÉ ET DES SERVICES SOCIAUX

- Réponses aux questions particulières -

QUESTION NO 45

Liste des organismes communautaires qui ont demandé et qui reçu des subventions, dans le cadre du Programme de financement aux organismes communautaires du ministère de la Santé et des Services sociaux, par régions et par secteurs, pour 2001-2002. Montants demandés et montants accordés. Ajouter le budget global accordé à ce programme pour 2000-2001 et 2001-2002. Inclure également les organismes dont la demande de subvention a été refusée.

0.45

2002-03-25 1:45
BBF.P2DRPOO

MSSS SYSTEME BUDGETAIRE ET FINANCIER
DEMANDE DE RENSEIGNEMENTS PARTICULIERS DE L'OPPOSITION OFFICIELLE
(EXERCICES FINANCIERS 2000-2001 ET 2001-2002)

PAGE: 1

DEMANDE NO: Région / Catégorie

Poste budgétaire	Etablissement	Montant 2000-2001	Montant 2001-2002
01 Bas St-Laurent			
Alco-Toxico (1B)	Arrimage	201,939.00	141,507.00
	Aux trois mats	15,243.00	17,938.00
	C. régional A.D.H. le tremplin	157,740.00	161,777.00
	Centre Domrémy du K.R.T.B.	115,110.00	117,140.00
	Maison de l'Espoir Mont-Joli	76,213.00	
	U. Domrémy St-Gabriel Rimouski	10,162.00	10,325.00
	Unité domrémy d'Amqui	5,081.00	
	Unité domrémy de Causapescal	7,113.00	7,227.00
	Unité domrémy de Luceville	1,524.00	1,548.00
	Unité Domrémy de Mont-Joli	20,323.00	23,100.00
	Unité domrémy Rivière-Bleue	9,146.00	11,746.00
	Unité Domrémy Ville St-Pascal	9,146.00	11,743.00
	Total du poste budgétaire:	628,740.00	504,051.00
Assistance et accompagnement (1R)	Cnt. ass. accomp. plainte BSL	80,079.00	111,341.00
	Total du poste budgétaire:	80,079.00	111,341.00
Autres sources de financement (00)	Aide- maison vallée Matapédia		138,040.00
	Arrimage		61,945.00
	Bourgeois de la mitis		76,129.00
	Carr.init.pop.Rivière du Loup		11,000.00
	Cen. act. bén. Basques		78,330.00
	Cen. act. bén. Seigneuries		181,085.00
	Cen. act.bén. rég. Témis		79,839.00
	Cent. jeun. Bas St-Laurent		2,000.00
	Cent. prév.suic.Bas-St-Laurent		13,000.00
	Cent. ress.interv.suicide KRTB		7,000.00
	Cnt. vacances apprent.St-Cypri		15,000.00
	Coup de main à dom. Rimouski		250,482.00
	Cuis. coll. Dégelis		6,000.00
	Cuis. coll. rég. Matane		6,000.00
	Cuisines collectives Haut-Pays		6,000.00
	Gigogne		10,685.00
	Grands amis de la Vallée		14,299.00
	LA PASSERELLE		70,000.00
	Mais. fam. Rimouski-Neigette		18,620.00
	Mais. fam. Témiscouata		24,599.00
	Mais. famille du Kamouraska		48,002.00
	Maison de l'Espoir Mont-Joli		25,000.00
	Maison des familles La Mitis		9,375.00
	Moisson Kamouraska		6,000.00
	Moisson Rimouski-Neigette		6,000.00
	Moisson Vallée Matapédia		6,000.00
	Mouv. action communaut.B St-L.		8,000.00
	Pivot-Famille Mitis		63,257.00
	RE-SOURCE FAMILLES		10,593.00
	Regroupement Acti-Familles		3,093.00
	Serv. dom. rég. Matane		133,033.00
	Services Kam-Aide		62,843.00
	Unité Domrémy de Mont-Joli		6,000.00
	Total du poste budgétaire:	0.00	1,457,249.00
C.A.L.A.C.S (2N)	CALACS	101,617.00	204,203.00
	Total du poste budgétaire:	101,617.00	204,203.00
Centre d'action bénévole (1F)	Cen. act. bén. Basques	18,733.00	8,259.00
	Cen. act. bén. Seigneuries	23,026.00	8,775.00
	Cen. act.bén. rég. Témis	8,129.00	8,259.00
	Cent. act. bén. Cormoran	6,097.00	6,195.00
	Cent. act. bénév. de la Mitis	17,275.00	17,551.00
	Cent. act.bén.Vallée Matapédia	17,275.00	17,551.00
	centre action bénévole Matane	12,194.00	12,389.00
	Centre d'act. bénév. Rimouski	17,275.00	17,551.00
	Total du poste budgétaire:	120,004.00	96,530.00
Centres de femmes (20)	C. femmes Vallée Matapédia	71,132.00	72,270.00
	C.-femmes Catherine Leblond	71,132.00	81,270.00
	Cent. femmes O-Pays	71,132.00	81,270.00
	Centre des femmes Témiscouata	71,132.00	79,228.00
	Centre Femmes Mitis		70,000.00
	Centre-femmes du Grand-Portage	71,132.00	72,270.00
	Mais. fem. rég.Rimouski	71,132.00	77,270.00
	Regr. des femmes région Matane	136,685.00	81,270.00
	Total du poste budgétaire:	563,477.00	614,848.00
Concertation/consult. générale (00)	Mouv. action communaut.B St-L.	65,035.00	66,076.00
	Regr.org.comm.altern.s.mént.BF	175.00	11,197.00
	Total du poste budgétaire:	65,210.00	77,273.00
Déf. physique ou intellect. (1D)	Amirans de la Vallée inc.	20,606.00	20,936.00
	Arc-en-ciel du coeur		894.00
	Ass. hand. gaspésiens	20,178.00	20,501.00

DEMANDE NO: Région / Catégorie

01 Bas St-Laurent

Poste budgétaire	Etablissement	Montant 2000-2001	Montant 2001-2002
Déf. physique ou intellect. (1D)	Ass. intégr.soc. Rég. Rimouski	8,441.00	8,576.00
	Ass. multi-défis	22,082.00	22,435.00
	Ass. pers. hand. Kamouraska Es	10,224.00	10,388.00
	Ass. pers. hand. vis. B-St-L.	55,728.00	46,460.00
	Ass. pers. hand. Éveil Basques	19,509.00	19,821.00
	Ass. pers.hand.Entre-Amis Tém.	23,848.00	24,230.00
	Ass. pocatoise pers. hand.	10,225.00	10,389.00
	DIABÉTIQUES-AMIS		2,645.00
	Entraide diab. Bas St-Laurent		2,372.00
	Gr. pers. hand. Alcyons	12,024.00	12,216.00
	Maison des tournesols	11,686.00	11,873.00
	Regr. des dynamiques Rimouski	9,989.00	10,149.00
	Regr. pers. A.C.V.A.	45,728.00	46,460.00
	Ser. d'aide PARECHOC du KRTB		2,645.00
	Serv. alternatif intégr. trav.	7,323.00	7,440.00
	Société d'autisme régionale		20,000.00
	Total du poste budgétaire:	277,591.00	300,430.00
Familles (1C)	Comité parrains-marraines	15,021.00	15,261.00
	Grands amis de la Vallée	29,199.00	15,367.00
	Grands amis de Rimouski	23,836.00	24,217.00
	Grands amis région Matane	16,992.00	17,264.00
	Mais. fam. Rimouski-Neigette	42,150.00	24,771.00
	Mais. fam. Témiscouata	51,167.00	27,926.00
	Mais. famille du Kamouraska	69,959.00	23,695.00
	Maison des familles La Mitie	15,008.00	16,011.00
	Maison des familles Matapédia	2,540.00	3,623.00
	Maison famille Grand-Portage	11,115.00	12,143.00
	Maison Elisabeth-Turgeon	5,081.00	6,147.00
	Pivot-Famille Mitie	85,557.00	14,294.00
	Pro-Jeune-Est	50,808.00	51,621.00
	RE-SOURCE FAMILLES	3,044.00	1,098.00
	Regroupement Acti-Familles	13,644.00	11,632.00
	Total du poste budgétaire:	435,121.00	265,070.00
Hommes en difficulté (2V)	Cont. agress. conjug. (C-TA-C)	83,326.00	84,659.00
	Trajectoires hommes du KRTB	83,326.00	84,659.00
	Total du poste budgétaire:	166,652.00	169,318.00
Hébergement femmes violentées (2M)	Débrouille héberg. pour femmes	276,904.00	313,972.00
	Gigogne	276,823.00	302,258.00
	L'Autre-Toit du KRTB	268,532.00	311,575.00
	Total du poste budgétaire:	822,259.00	927,805.00
Hébergement jeunesse (3U)	Loisirs de Jeunesse Rimouski	249,214.00	243,213.00
	Tandem-jeunesse	159,314.00	169,432.00
	Total du poste budgétaire:	408,528.00	412,645.00
Maisons de jeunes (3Y)	Carr. des jeunes La Pocatière	61,689.00	66,002.00
	Centre-jeunes de Cacouna	17,959.00	20,786.00
	Corp. de la maison des jeunes	59,367.00	62,857.00
	Corporation Comité Jeunesse	15,674.00	20,362.00
	Corporation de l'entre-jeunes	59,367.00	62,857.00
	Jeunathèque d'Amqui	79,086.00	82,891.00
	Mais. jeun. Val-Brillant	19,932.00	22,791.00
	Mais. jeunes Causapscal	49,508.00	52,840.00
	Mais. jeunes coin de Dégelis	42,377.00	45,595.00
	Mais. jeunes de St-Epiphanie	49,508.00	52,840.00
	Mais. jeunes du Bic	59,367.00	62,857.00
	Mais. jeunes Les Méchins	29,791.00	32,808.00
	Mais. jeunes Mont-Joli	143,669.00	149,475.00
	Mais. jeunes Pirana	18,453.00	21,288.00
	Mais. jeunes Pointe-au-Père	29,791.00	32,808.00
	Mais. jeunes Sayabec	59,367.00	62,857.00
	Maison des jeunes de Matane	85,083.00	87,677.00
	Maison des jeunes de Rimouski	85,084.00	87,677.00
	MAISON ENTRE-DEUX DE CABANO	18,453.00	21,288.00
	Place des jeunes de Squatec	24,861.00	27,799.00
	Quartier-jeunesse 1995	61,688.00	66,001.00
	Total du poste budgétaire:	1,070,074.00	1,142,356.00
Mesures reliées au SIDA (O.C.) (00)	M.A.I.N.S. Bas St-Laurent	33,534.00	35,515.00
	Total du poste budgétaire:	33,534.00	35,515.00
Org. de justice alternative (3T)	Fonds jeunesse B.B.R.	150,393.00	152,799.00
	Justice alternative KRTB	114,827.00	116,664.00
	Total du poste budgétaire:	265,220.00	269,463.00
Org.comm. de promotion & serv. (00)	Cent. alt. s.m.s. Marigot Mat.	5,345.00	
	RRSSS Bas St-Laurent	10,000.00	10,000.00

DEMANDE NO: Région / Catégorie

Poste budgétaire	Etablissement	Montant 2000-2001	Montant 2001-2002
01 Bas St-Laurent			
Org.comm. de promotion & serv. (00)			
	Total du poste budgétaire:	15,345.00	10,000.00
Org.comm.enveloppe provinciale (00)	Fond. Jean-Guy Roy	15,000.00	
	Regr.prov.org.comm.ass. accomp	65,000.00	22,500.00
	Soc. éduc. pop. Antidote Monde	14,000.00	
	Total du poste budgétaire:	94,000.00	22,500.00
Org.comm.maintien A domicile (00)	Aide- maison vallée Matapédia	134,473.00	
	Bourgeons de la mitis	121,793.00	
	Cent. act. bén. Basques	123,531.00	51,988.00
	Cent. act. bén. Seigneuries	275,071.00	117,747.00
	Cent. act.bén. rég. Témis	233,144.00	110,715.00
	Cent. act. bén. Cormoran	111,460.00	113,243.00
	Cent. act. bénév. de la Mitis	94,890.00	96,409.00
	Cent. act.bén.Vallée Matapédia	81,807.00	83,117.00
	centre action bénévole Matane	85,632.00	87,002.00
	Centre d'act. bénév. Rimouski	145,519.00	147,847.00
	CENTRE POLYVALENT DES AINÉS	5,081.00	5,179.00
	Cnt. vacances apprent.St-Cypri	15,000.00	
	Comité accompagn. La Source	6,097.00	6,195.00
	Coup de main à dom. Rimouski	237,630.00	
	Popote le gourmet roulant	1,516.00	1,016.00
	Serv. dom. rég. Matane	129,897.00	
	Services Kam-Aide	102,813.00	
	Soc.Alzheimer BSL	1,617.00	103,243.00
	Total du poste budgétaire:	1,906,971.00	923,701.00
Personnes démunies (1K)	Carr.init.pop.Rivière du Loup	21,834.00	22,183.00
	Cuis. coll. Dégelis	22,102.00	22,456.00
	Cuis. coll. rég. Matane	24,228.00	24,616.00
	Cuisines collectives Haut-Pays	4,568.00	4,641.00
	Mais. famille du Kamouraska	7,135.00	7,249.00
	Maison de l'Espoir Mont-Joli	49,696.00	129,432.00
	Moisson Rimouski-Neigette	29,650.00	30,124.00
	Moisson Vallée Matapédia	23,581.00	23,958.00
	Répit du passant (Le)	123,498.00	157,566.00
	Unité Domrémy de Mont-Joli	7,135.00	7,249.00
	Total du poste budgétaire:	313,427.00	429,474.00
Santé mentale (00)	Ass. can. santé ment. B. Fleuv	127,360.00	129,398.00
	Ass. Kamour. s.ment. Traversée	84,504.00	85,856.00
	Cent. alt. s.m.s. Marigot Mat.	88,666.00	90,085.00
	Cent. entr. Horizon R-du-Loup	96,976.00	98,528.00
	Cent. prév.suic.Bas-St-Laurent	480,367.00	515,559.00
	Cent. ress.interv.suicide KRTB	93,181.00	94,672.00
	Lueur Espoir Bas St-Laurent		21,620.00
	Mais. heb. bouffée d'air KRTB	273,114.00	278,286.00
	Maison des tournesols	83,085.00	84,414.00
	P.L.A.I.D.D.B.F.	82,679.00	84,002.00
	Périscope Basques	66,090.00	67,147.00
	Rayon partage santé mentale	84,275.00	85,623.00
	Regr.org.comm.altern.s.ment.BP	10,846.00	
	Source espoir Témis	90,776.00	92,228.00
	Total du poste budgétaire:	1,661,919.00	1,727,418.00
Santé physique (1J)	Arc-en-ciel du coeur	4,573.00	4,646.00
	Ass. cancer Est du Québec	5,691.00	5,782.00
	Entraide diab. Bas St-Laurent	7,621.00	7,743.00
	Soc.Alzheimer BSL	100,000.00	
	Total du poste budgétaire:	117,885.00	18,171.00
	Total de la région (01):	9,147,653.00	9,719,361.00
02 Saguenay-Lac Saint-Jean			
Alco-Toxico (1B)	Ass. parents d'ado Chic	34,193.00	36,193.00
	Ass. parents d'ados Fjord	30,386.00	32,386.00
	Ass. parents d'ados Jonquièrre	44,035.00	44,299.00
	Cent.Serv.prév.orient. toxico	29,153.00	37,561.00
	Centre comm. jeunesse Tandem	3,800.00	26,500.00
	Havre du Fjord	20,000.00	40,727.00
	Héberg. dép. Séjour Jonquièrre	18,050.00	64,800.00
	Inf. et réf. rég. 02	42,147.00	102,621.00
	Serv. aide toxic.Domaine-Roy	59,109.00	60,183.00
	Serv. inform.interv.toxicom.	38,550.00	64,800.00
	Toxic-Actions	32,626.00	33,219.00
	Total du poste budgétaire:	352,049.00	543,289.00
Assistance et accompagnement (1R)	Inf. et réf. rég. 02	14,049.00	

DEMANDE NO: Région / Catégorie

Poste budgétaire	Etablissement	Montant 2000-2001	Montant 2001-2002
02 Saguenay-Lac Saint-Jean			
Assistance et accompagnement (1R)	Total du poste budgétaire:	14,049.00	0.00
Autres ressources jeunes (3X)	Ass. parents d'ados Jonquière	10,664.00	
	Café jeunesse de Chicoutimi	23,396.00	26,935.00
	Serv. comm. trav.de rue GrChic	2,891.00	
	Total du poste budgétaire:	36,951.00	26,935.00
C.A.L.A.C.S (2N)	Maison ISA, centre d'aide	100,000.00	100,000.00
	Total du poste budgétaire:	100,000.00	100,000.00
Centres de femmes (2O)	C. femmes pays Maria-Chapdel.	70,000.00	70,000.00
	Cent. fem.mieux-être Jonquière	70,000.00	70,000.00
	Centre de femmes "La Source"	70,000.00	70,000.00
	Centre femmes Quatre-Temps	70,000.00	70,000.00
	Total du poste budgétaire:	280,000.00	280,000.00
Concertation/consult. générale (0O) Tab. rég. org. communautaires2		75,000.00	75,000.00
	Total du poste budgétaire:	75,000.00	75,000.00
Familles (1C)	Agén. grand frère grande soeur	3,677.00	8,189.00
	Aide-maman plus	22,461.00	32,428.00
	Ass. familles monoparentales	10,420.00	
	Ass. monoparentale la Relance	3,097.00	3,153.00
	Association Eveil-Naissance	22,118.00	29,193.00
	Ateliers "le jardin du coin"	12,259.00	18,218.00
	Femmes-actions : sép.-divorce	3,677.00	4,233.00
	Grands-frères & grandes soeurs	5,516.00	2,394.00
	Grands-frères & grandes-soeurs	3,677.00	4,233.00
	Jardins du coin, Chic-Nord	9,807.00	15,395.00
	Les Jardins du coin Chic.(sud)	6,129.00	7,056.00
	Mais. fam. La Baie	7,837.00	11,808.00
	Mais. jeunes le Jouvenceau	8,435.00	11,333.00
	Maison familles Chicoutimi	15,913.00	18,320.00
	Parentfant	7,046.00	10,812.00
	Parents uniques	3,677.00	4,233.00
	Regroupement Lact-o-bébés	5,161.00	5,255.00
	Serv. d'entr. pour les femmes	10,820.00	14,276.00
	Total du poste budgétaire:	161,727.00	200,529.00
Hommes en difficulté (2V)	Cran... d'Arrêt	41,290.00	42,040.00
	Total du poste budgétaire:	41,290.00	42,040.00
Hébergement femmes violentées (2M)	Auberge de l'amitié Roberval	259,986.00	309,986.00
	Centre Amical de La Baie inc.	289,314.00	324,314.00
	Centre féminin du Saguenay	256,987.00	291,987.00
	Maison d'acc. & héb. Chambrée	244,928.00	279,928.00
	Maison halte secours	215,125.00	250,125.00
	Maison ISA, centre d'aide		100,000.00
	Passerelle (Alma) inc.	265,374.00	300,374.00
	Total du poste budgétaire:	1,531,714.00	1,856,714.00
Hébergement jeunesse (3U)	Mais. espoir Sag. Lac-St-Jean	231,150.00	231,150.00
	Mais. héberg. SOS jeunesse	238,024.00	238,024.00
	Total du poste budgétaire:	469,174.00	469,174.00
Maisons de jeunes (3Y)	Ass. parents d'ados Jonquière	8,101.00	20,501.00
	C.A.P. accueil jeunesse	59,113.00	62,734.00
	Escale du centre ville	59,113.00	62,733.00
	M. des jeunes laser Roberval	59,113.00	62,733.00
	Mais. des jeunes Jonquière	59,113.00	62,734.00
	Mais. jeunes Alma	59,113.00	62,734.00
	Mais. jeunes La Baie	59,113.00	62,734.00
	Mais. jeunes Laterrière	48,790.00	52,222.00
	Mais. jeunes le Jouvenceau	59,113.00	62,734.00
	Mais. jeunes Le Pentagone	15,000.00	23,026.00
	Mais. jeunes Métabetchouan	48,790.00	52,222.00
	Mais. jeunes Shipshaw	15,000.00	23,026.00
	Maison "Évasion" de Chicoutimi	59,113.00	62,733.00
	Serv. comm. trav.de rue GrChic	11,286.00	16,322.00
	Total du poste budgétaire:	619,871.00	689,188.00
Mesures reliées au SIDA (O.C.) (0O) Mouv. inform. éducat.M.I.E.N.S		67,000.00	67,000.00
	Total du poste budgétaire:	67,000.00	67,000.00
Mesures reliées au SIDA (O.C.) (AA) Mouv. inform. éducat.M.I.E.N.S		109,500.00	109,500.00
	Total du poste budgétaire:	109,500.00	109,500.00

DEMANDE NO: Région / Catégorie

Poste budgétaire	Etablissement	Montant 2000-2001	Montant 2001-2002
02 Saguenay-Lac Saint-Jean			
Multi-clientèle (1H)	Centre populaire de Roberval	7,355.00	8,468.00
	Gens oubliés N-D Hébertville	6,742.00	7,762.00
	Inf. et réf. rég. 02	10,000.00	7,500.00
	L.A.S.T.U.S.E. du Saguenay	6,129.00	7,056.00
	Mais. acc. Sans-abri Chicoutim	46,451.00	47,295.00
	Mais. quartier Jonquière	4,290.00	4,939.00
Total du poste budgétaire:		80,967.00	83,020.00
Org. de justice alternative (3T)	Contact jeunesse Lac St-Jean	192,755.00	192,755.00
	Justice altern. jeun. Saguenay	189,600.00	189,600.00
Total du poste budgétaire:		382,355.00	382,355.00
Org.comm. de promotion & serv. (00) RRSSS Saguenay-Lac-St-Jean		17,451.00	
	Total du poste budgétaire:	17,451.00	0.00
Org.comm.maintien à domicile (00)	Act. bén. Ste-Hadwidge	13,383.00	13,626.00
	Amis des aînés Normandin	14,224.00	14,224.00
	Ass. fibromyalgie S.-Lac-St-J.	1,908.00	1,942.00
	Ass. pers. diabét. Sag. L St-J	4,129.00	4,204.00
	Ass. pers. hand. Le Goéland	34,628.00	35,257.00
	Ass. rég. pers. épileptiques	17,161.00	19,757.00
	Ass.prom.droits pers.hand.Jonq	27,872.00	28,000.00
	Ass.regr.amis pers aphas. Lac	2,065.00	2,102.00
	Ass.Renais.traum.cran.Saguenay	2,065.00	2,102.00
	Ass.rég.paralysie Sag.L-St-Jea	48,616.00	64,800.00
	Asso. québ.déf.retr.préretreat	27,795.00	32,000.00
	Assoc. arth.Sag. Lac St-Jean	2,065.00	2,102.00
	Assoc. hand. Desbiens	27,479.00	31,636.00
	Assoc. pers. aphas. Saguenay	2,065.00	2,102.00
	Assoc. pers. hand. A.B.C.S.	31,201.00	33,440.00
	Aînés et aînées Jonquière	75,583.00	75,583.00
	Bén. Girardville	11,792.00	12,007.00
	Bén. St-Thomas Didyme	15,067.00	17,346.00
	Bénév. aînés St-Jeanne d'Arc	3,769.00	3,838.00
	Bénév. St-Félix d'Otis	22,840.00	26,295.00
	Cent. act. bénévol. Laterrière	12,259.00	14,114.00
	Cent. action bénévol. du Lac	43,554.00	44,346.00
	Cent. bénévol. Chicoutimi	53,966.00	54,947.00
	Cent. bénévol. soif vivre LaBaie	36,168.00	36,826.00
	Cent. serv. bén. St-Prime	3,097.00	3,153.00
	Cent. serv. mieux-vivre Bégin	69,000.00	69,000.00
	Cent. sout. dom. Jonquière	28,000.00	28,509.00
	Centre act. bén. Atelier comm.	35,097.00	36,508.00
	Centre communautaire - horizon	28,000.00	28,509.00
	Centre des bénévoles Roberval	27,091.00	31,189.00
	Centre plein vie inc.	8,008.00	8,153.00
	Club Kinocoeur	3,097.00	3,153.00
	Com. bén. St-Eugène Argenteay	7,639.00	7,778.00
	Com. bén. Ste-Elisabeth-Proulx	6,194.00	6,307.00
	Com. malades St-Fulgence	1,800.00	1,832.00
	Com. santé St-Ludger-Milot	27,110.00	31,211.00
	Comité des malades d'Albanet	12,387.00	12,612.00
	Corp. développ. La Doré	3,097.00	
	Corp. rech. act. maladies héré	18,390.00	21,172.00
	Corp. serv. bén. tr. acc. Doré	7,432.00	7,567.00
	Corp. serv.aux hand. Roberval	30,125.00	31,395.00
	Diabète Lac-Saint-Jean	2,581.00	2,628.00
	Dînette roulante Chicoutimi	20,950.00	24,119.00
	Entr. bénévol. N-D de Lorette	6,503.00	6,621.00
	Entr.amicale St-François-Sales	6,710.00	6,832.00
	Entraide Bénévole, Chambord	4,052.00	4,126.00
	Fond. Chanoine Lavoie	8,258.00	8,408.00
	Foyer apprent.auton.soc.P.A.S.	52,547.00	55,922.00
	Gr. act. comm. de Falardeau	42,839.00	43,618.00
	Gr. act. commun. A.P.R.S	34,051.00	34,670.00
	Gr. soutien St-Nazaire	20,179.00	20,179.00
	Groupe aide-action St-Honoré	31,092.00	32,707.00
	Groupe bén. Hermel Gauthier	8,258.00	8,408.00
	Groupe Centre-Lac d'Alma	46,020.00	46,856.00
	Groupe d'act. communautaire	30,902.00	31,464.00
	Groupe espoir Dolbeau-Mistass	50,999.00	54,345.00
	Havre du Lac-St-Jean (Le)	16,196.00	16,196.00
	Inter-ass. pers. handicapées	28,727.00	29,496.00
	L'A.D.H.I.S.	30,402.00	33,054.00
	Maison Colombe-Veilleux	28,903.00	29,428.00
	Maison d'intégration Norlac	33,336.00	33,942.00
	Palli-aide acc. soins palliat.	39,337.00	40,052.00
	Popote mobile La Baie	6,194.00	6,307.00
	Popote roul. St-Sacrement	5,368.00	5,466.00
	Popote roulante d'Alma	4,129.00	4,204.00
	Regr. québ. pers. acouph.SLStJ	2,581.00	2,628.00
	Sentiers nouveaux	28,000.00	28,509.00
	Serv. bénévol. Péribonca	8,836.00	8,996.00
	Serv. entr. Robervalois	25,671.00	29,554.00
	Serv. habitations partagées	25,746.00	29,641.00
	SERV. QUALITÉ DE VIE LA DORÉ		2,379.00

DEMANDE NO: Région / Catégorie

Poste budgétaire	Etablissement	Montant 2000-2001	Montant 2001-2002
02 Saguenay-Lac Saint-Jean			
Org.comm.maintien à domicile (00)	Service d'aide S5 plus	25,420.00	29,266.00
	Soc. Alzheimer de la Sagamie	52,842.00	53,802.00
	Soli-Can Lac Saint-Jean Est	28,000.00	28,509.00
	Vol. St-Augustin Dalmas	7,566.00	7,703.00
	Total du poste budgétaire:	1,610,413.00	1,700,679.00
Santé mentale (00)	Ass. can. Santé mentale Sague	41,784.00	41,784.00
	Cent. rencontre Escalé	71,447.00	71,447.00
	Cent. rencontre le Phare	76,015.00	76,015.00
	Centre de prévent. du suicide	328,895.00	328,895.00
	Centre le Bouscuel Roberval	11,333.00	11,333.00
	Centre Nelligan	16,046.00	16,655.00
	Centre Santé Ment. l'Arrimage	49,334.00	49,334.00
	Fondation Jean-Allard	63,700.00	63,700.00
	Le Maillon	55,000.00	55,000.00
	Prév.aide santé ment. L St-Jea	28,083.00	28,083.00
	RRSSS Saguenay-Lac-St-Jean	115,937.00	115,937.00
	Résidences Maison Blanche 02	67,403.00	67,403.00
	Serv. d'int. soc. Nouvel Essor	6,350.00	6,350.00
	Tel-Aide Saguenay-Lac St-Jean	30,000.00	30,000.00
	Total du poste budgétaire:	961,327.00	961,936.00
	Total de la région (02):	6,910,838.00	7,587,359.00
03 Québec			
Alco-Toxico (1B)	Amicale Alfa Québec	24,109.00	39,037.00
	Centre CASA (1997)	64,961.00	94,240.00
	Cnt. J. Lapointe ado Québec		252,264.00
	Fond. Jean Lapointe	329,757.00	82,439.00
	Mais. aide villa St-Léonard	79,813.00	105,867.00
	Mais. entr. Arc-en-ciel	89,893.00	110,135.00
	Mais. entr. toxic. Le Rucher	64,961.00	167,435.00
	Mais. l'Espérance	13,208.00	54,039.00
	Mais. seuil harmonie	64,961.00	85,164.00
	Maison de job	125,286.00	141,387.00
	Maison La Licorne	59,494.00	82,849.00
	Passage, cen. théra. fami. tox	35,948.00	44,050.00
	Ressource Génésis Charlevoix	25,309.00	39,545.00
	Rés. Portail	79,813.00	157,510.00
	Unité domrémy Clermont	32,159.00	32,159.00
	Vision d'espoir de sobriété	54,998.00	66,531.00
	Total du poste budgétaire:	1,144,670.00	1,554,651.00
Autres ressources femmes (2B)	Com. aide femmes sourdes Québ.	51,977.00	66,200.00
	Violence Info	109,634.00	100,483.00
	Total du poste budgétaire:	161,611.00	166,683.00
Autres ressources jeunes (3X)	Au Carrefour Étudiants	21,750.00	22,098.00
	Cent. rés.comm.Jacques Cartier	65,471.00	81,139.00
	Entraide jeunesse Québec	69,322.00	72,596.00
	Espace droits enfants rég. QC	25,534.00	138,649.00
	Gîte du Nomade	45,000.00	45,720.00
	Les premiers de cordée	34,646.00	34,646.00
	Oeuvres mais. Dauphine	77,498.00	86,231.00
	Projet-intervent.-prostitution	116,600.00	118,669.00
	Reg.act.prév.jeunes.Laurentide	35,948.00	44,050.00
	Trip Jeunesse Beauport	35,948.00	44,050.00
	Évasion St-Pie X	35,948.00	153,475.00
	Total du poste budgétaire:	563,665.00	841,323.00
Autres sources de financement (00)	Adaptavie	12,000.00	
	Allaitement Québec	6,000.00	
	Amicale Alfa Québec	12,000.00	
	Arc-en-ciel	67,206.00	95,605.00
	Archipel entraide	30,590.00	19,050.00
	Ass. bénévole de Charlevoix	3,000.00	3,000.00
	Ass. canadienne santé mentale	18,000.00	10,000.00
	Ass. du Québec pour enfants	6,000.00	
	Ass. Fibromyalgie rég. Québec	5,000.00	5,000.00
	Ass. malentendants québécois	6,000.00	
	Ass. pers. hand. de Portneuf	6,000.00	
	Ass. pers. handic. Charlevoix	6,000.00	
	Ass. pers. intér. à l'Aphasie	6,000.00	
	Ass. québ. troubles d'appr. QC	6,000.00	
	ASS.QUEB.ENF.ATT.D'AUDI-MUTITE	6,000.00	
	Assoc. intégration sociale	6,000.00	
	Assoc. TCC des deux rives	6,000.00	
	Au Carrefour Étudiants	7,714.00	
	Autisme Québec Chaud.-Appal.	63,000.00	
	Autonhomie, cent. ress. cond.		5,572.00
	Boussole, regr. parents amis m.m	8,000.00	34,000.00

DEMANDE NO: Région / Catégorie

Poste budgétaire	Etablissement	Montant 2000-2001	Montant 2001-2002
03 Québec			
Autres sources de financement (00)	Bénévolat Michel Sarrazin	6,000.00	
	Bénévolat St-Sacrement	12,000.00	
	C.E.R.F. Volant de Portneuf	13,300.00	
	Café renc. centre-ville Québ.	7,980.00	
	Carr. amitié Charlesbourg	19,000.00	16,000.00
	Carrefour adaptation Québec	6,000.00	
	Carrefour F.M. Portneuf		10,499.00
	Cent. commun. Pro-Santé	18,700.00	38,770.00
	Cent. femmes aux 3 A Québ.		29,894.00
	Cent. femmes basse-ville		36,015.00
	Cent. femmes Charlevoix		5,572.00
	Cent. internat. femmes Québec		5,572.00
	Cent. ress. jardin familles	13,300.00	
	Cent. ressources femmes Sport	12,000.00	
	Cent. rés.comm.Jacques Cartier	7,980.00	
	Cent.-femmes aujourd'hui		5,572.00
	Centre Bonne Entente	12,000.00	
	Centre CASA (1997)	18,500.00	
	Centre communautaire l'amitié		25,284.00
	Centre d'Entraide Émotions		35,400.00
	Centre de Crise de Québec		60,000.00
	Centre de jour l'Envol inc		50,640.00
	Centre de jour Soleil Brillant	15,000.00	
	Centre prévention du suicide	40,112.00	115,584.00
	Centre-femmes aux plurielles		22,087.00
	Cercle polaire	12,000.00	5,000.00
	Coll. accom. accouc. accompagn	10,000.00	
	Com. act. pers. situ. handic.	6,000.00	20,000.00
	Com. aide femmes sourdes Québ.	12,000.00	
	Com. prév. suicide Charlevoix		43,500.00
	Corp. d'animat. l'Ouvre-Boîte	46,096.00	
	Corp. dév. ress. Holland	27,240.00	27,240.00
	Croissance-travail	12,143.00	49,785.00
	DEMI-LUNE	20,000.00	40,000.00
	Entr. des aînés Sillery	12,000.00	
	Entraide Faubourg	20,300.00	20,300.00
	Entraide naturo-lait	10,000.00	
	FADOQ - Rég.Québec Chaud. App	15,000.00	15,000.00
	Folie/Culture	31,920.00	141,440.00
	Forum jeun. Charlevoix-Ouest	25,000.00	25,000.00
	Frat. Ste-Marie Ville Vanier	10,496.00	10,496.00
	Fraternité multicul. de Québec	6,000.00	
	G.A.P.I.		10,636.00
	Gîte jeunesse Beauport	6,000.00	
	Gr. act.-jeunesse Charlevoix	12,000.00	
	Groupe entraide comm.,Ste-Foy	6,000.00	
	Gîte du Nomade	50,960.00	25,000.00
	Horizon fam.monopar.Ste-Ursule	6,000.00	
	L'Entraide Les Saules Inc.	6,000.00	
	L'équipe bénévolé de l'Institut	6,000.00	
	La Courtepointe	6,000.00	
	Le Petit Répît	35,240.00	46,430.00
	Le Verger, c. c. santé mentale		40,000.00
	Les Jeunes Leaders	6,000.00	6,000.00
	Les Promotions de la Coterie	21,519.00	61,645.00
	Libre Espace Orléans inc		80,640.00
	Mais. des jeunes Intégrale	25,000.00	
	Mais. entr. toxic. Le Rucher	212,000.00	
	Mais. femmes Québec		24,636.00
	Mais. héb. jeunesse Ste-Foy	70,000.00	
	Mais. Hélène Lacroix		10,636.00
	Mais. j. Escapade Val-Bélair		40,000.00
	Mais. jeunes décentralisés Bpt	5,000.00	5,000.00
	Mais. jeunes Les Saules	30,000.00	30,000.00
	Mais. jeunes St-Augustin-Desm.	6,000.00	
	Mais. jeunes St-Jean-Baptiste	5,000.00	
	Mais. jeunes Val-Bélair	40,000.00	
	Mais. l'Espérance	15,000.00	
	Mais. la montée		24,636.00
	Mais. transition éclaircie		15,000.00
	Maison de job		20,000.00
	Maison de la Famille Charlevoi	15,975.00	
	Maison de Lauberivière	15,960.00	
	Maison des jeunes de Duberger	2,160.00	
	Maison des jeunes La Marginale	6,000.00	
	Maison du Cœur pour femmes		20,636.00
	Maison héberg. femmes immigr.		20,918.00
	Maison Kinsmen-Marie-Rollet		20,636.00
	Maison La Licorne	6,000.00	
	Maison ouverte inc.	28,000.00	
	Marée, regr.par.amis.pers.m.m.		7,000.00
	Mirépl, Maison d'hébergement		24,636.00
	Mouv. des serv. à la communau.	2,000.00	
	Mouv."personne d'abord" Québm.	12,000.00	
	Oeuvres mais. Dauphine	65,980.00	78,000.00
	Option Jeunesse St-Augustin	30,000.00	
	Org. santé mentale OSMOSE		50,640.00
	Org.comm.ecoute aide naturelle		10,000.00
	Passage, cen. théra. fami. tox		4,000.00

DEMANDE NO: Région / Catégorie

Poste budgétaire	Etablissement	Montant 2000-2001	Montant 2001-2002
3 Québec			
Autres sources de financement (00)	Passeport Emploi	42,243.00	121,014.00
	PAVOIS (LE)	21,730.00	69,279.00
	Portage-Québec		20,000.00
	Pr. encadr. cl. héberg.P.E.C.H	4,872.00	60,000.00
	Projet Arbre, Inc.	9,907.00	28,380.00
	Projet-intervent.-prostitution	18,320.00	13,000.00
	Reg.act.prév.jeunes.Laurentide	31,000.00	25,000.00
	Regr. aide aux Itinérants	11,305.00	32,385.00
	Regr. Org. de promotion 03	6,000.00	
	Regr. pers. hand. visuelles	12,000.00	
	Regr. ress. n-inst. s.m.rég.03	20,000.00	
	Relais la Chaumaine		6,740.00
	Ressources Parents Vanier	6,650.00	
	RRSSS de Québec	11,115.00	
	Ruche Vanier inc. (la)	6,000.00	
	Rés. Portail	50,000.00	
	Serv. d'aide adap. Immigrants	13,394.00	36,808.00
	Serv. rég. interprétariat Qué.	12,000.00	27,000.00
	Service aide 23	12,000.00	
	Service Handi A	9,255.00	13,131.00
	Services Main-d'oeuvre 1 Appui	14,098.00	40,386.00
	Soc. Alzheimer Québec	14,500.00	14,500.00
	T.R.A.I.C. jeunesse		110,000.00
	Trip Jeunesse Beauport	10,000.00	10,000.00
	Viol-Secours		10,636.00
	Violence Info		10,636.00
	Vision d'espoir de sobriété	16,000.00	16,000.00
	Y.W.C.A.		10,636.00
	Évasion St-Pie X	97,500.00	
	Éveil charlevoisien	10,640.00	40,480.00
	Total du poste budgétaire:	1,978,900.00	2,419,613.00
C.A.L.A.C.S (2N)	Viol-Secours	123,236.00	200,000.00
	Total du poste budgétaire:	123,236.00	200,000.00
Centres de femmes (20)	Cent. femmes aux 3 A Québ.	86,515.00	89,923.00
	Cent. femmes basse-ville	117,386.00	92,294.00
	Cent. femmes Charlevoix	85,772.00	91,616.00
	Cent. internat. femmes Québec	86,413.00	91,888.00
	Cent. ressources femmes Bport		45,002.00
	Cent.-femmes aujourd'hui	81,772.00	89,923.00
	Centre-femmes aux plurielles	113,858.00	96,697.00
	Regr. femmes empl. nord Québec	54,998.00	66,531.00
	Total du poste budgétaire:	626,714.00	663,874.00
Comm.culturelles - autochtones (1L)	C. amitié autochtone Québec	20,000.00	20,000.00
	Fraternité multicul. de Québec	24,449.00	39,181.00
	Serv. d'aide adap. Immigrants	32,129.00	24,144.00
	Total du poste budgétaire:	76,578.00	83,325.00
Concertation/consult. générale (00)	Regr. org. comm. rég. 03	181,549.00	184,272.00
	Total du poste budgétaire:	181,549.00	184,272.00
Déf. physique ou intellect. (1D)	Adaptavie	23,679.00	50,000.00
	Arche Étoile	315,727.00	315,727.00
	Ass. du Québec pour enfants	3,847.00	25,000.00
	Ass. malentendants québécois	14,210.00	23,000.00
	Ass. pers. hand. Charlesbourg	33,512.00	50,000.00
	Ass. pers. hand. de Portneuf	24,539.00	24,539.00
	Ass. pers. handic. Charlevoix	10,051.00	10,200.00
	Ass. pers. intér. à l'Aphasie	10,622.00	25,000.00
	ASS.QUEB.ENF.ATT.D'AUDI-MUTITE		10,000.00
	Assoc. Alti	24,744.00	40,000.00
	Assoc. intégration sociale		10,000.00
	Assoc. TCC des deux rives	4,966.00	25,000.00
	Autisme Québec Chaud.-Appal.	54,998.00	159,000.00
	Carrefour adaptation Québec	25,400.00	50,000.00
	Com. act. pers. situ. handic.	24,109.00	50,000.00
	Corp. Cité-Joie	31,145.00	50,577.00
	L'équipe bénévole de l'Institut	9,471.00	16,000.00
	Mouv."personne d'abord" QuébM.	35,948.00	50,000.00
	Regr. Org. de promotion 03		13,000.00
	Regr. pers. hand. visuelles	35,948.00	50,000.00
	SAIRAH		10,000.00
	Serv. rég. interprétariat Qué.	30,480.00	55,480.00
	Service Handi A	78,533.00	89,164.00
	Total du poste budgétaire:	791,929.00	1,201,687.00
Familles (1C)	Allaitement Québec	24,931.00	39,385.00
	Ass. québ. troubles d'appr. QC	54,998.00	66,531.00
	Butineuse Vanier	24,770.00	39,317.00
	C.E.R.F. Volant de Portneuf	37,500.00	61,870.00
	Carr. famil. mono.Charlesbourg	35,948.00	61,582.00

DEMANDE NO: Région / Catégorie

Poste budgétaire	Etablissement	Montant 2000-2001	Montant 2001-2002
03 Québec			
Familles (1C)	Carrefour F.M. Portneuf	35,470.00	33,818.00
	Cent. ress. jardin familles	37,500.00	64,753.00
	Chantelait	19,029.00	22,472.00
	Coll. accom. accouc. accompagn	54,998.00	70,765.00
	Cons. soc. commun. Charlevoix	30,000.00	30,450.00
	Entraide naturo-lait	35,948.00	48,284.00
	Entraide-parents (région 03)	54,998.00	66,531.00
	Grands frères & grandes sœurs	25,056.00	29,212.00
	Groupe les relevailles	101,600.00	103,124.00
	Horizon fam.monopar.Ste-Ursule	24,109.00	39,037.00
	Le Petit Répit	15,000.00	
	Mais. fam. Louis-Hébert	37,635.00	37,635.00
	Mais. fam. St-Ambroise	13,899.00	20,300.00
	Mais. famille de Québec	54,998.00	66,531.00
	Mais. famille DVS	38,919.00	42,425.00
	Maison de la Famille Charlevoi	64,073.00	81,804.00
	Maison de la Famille D.A.C.	35,948.00	44,050.00
	Maison ouverte inc.	24,626.00	48,571.00
	Mamie-lait	21,647.00	23,580.00
	Parent unique Limoilou	25,400.00	39,584.00
	Pignon bleu, mais. pr grandir	54,998.00	66,531.00
	Présence-famille St-Augustin	20,975.00	23,296.00
	Ressources Parents Vanier	18,750.00	25,781.00
	S.O.S. grossesse	35,948.00	44,050.00
	Serv. info. contr. sexual.QC	54,998.00	66,531.00
	Sources vives fam. mono-parent	23,593.00	30,170.00
	Total du poste budgétaire:	1,138,262.00	1,437,970.00
Hommes en difficulté (2V)	Autonhomie, cent. ress. cond.	81,772.00	89,923.00
	G.A.P.I.	142,236.00	133,574.00
	Total du poste budgétaire:	224,008.00	223,497.00
Hébergement femmes violentées (2M)	Mais. femmes Québec	293,706.00	308,918.00
	Mais. Hélène Lacroix	292,685.00	321,533.00
	Mais. la montée	278,302.00	292,806.00
	Maison du Coeur pour femmes	281,676.00	300,225.00
	Maison héberg. femmes immigr.	285,274.00	304,020.00
	Maison Kinsmen-Marie-Rollet	296,172.00	314,723.00
	Mirepi, Maison d'hébergement	281,797.00	296,180.00
	Y.W.C.A.	34,695.00	59,420.00
	Total du poste budgétaire:	2,044,307.00	2,197,825.00
Hébergement jeunesse (3U)	Gite jeunesse Beauport	261,250.00	276,756.00
	Mais. héb. jeunesse Ste-Foy	233,813.00	248,393.00
	Maison Marie Frédéric	208,551.00	222,965.00
	Total du poste budgétaire:	703,614.00	748,114.00
Maisons de jeunes (3Y)	Cabanon mais. jeunes Lac-Bport	41,349.00	44,896.00
	Corp. d'animat. l'Ouvre-Boite	131,286.00	175,640.00
	Corp. jeun.l'évasion l'Ormière	31,382.00	40,675.00
	Espace droits enfants rég. QC	111,066.00	
	Forum jeun. Charlevoix-Ouest	63,173.00	68,551.00
	Gr. act.-jeunesse Charlevoix	99,886.00	115,081.00
	Mais. des jeunes Intégrale	102,371.00	141,847.00
	Mais. des jeunes la parenthèse	79,459.00	89,861.00
	Mais. j. Escapade Val-Bélair		54,515.00
	Mais. jeun. St-Ferréol-Neiges	32,187.00	38,133.00
	Mais. jeunes Ancienne-Lorette	63,380.00	68,638.00
	Mais. jeunes Boischatel	47,757.00	62,023.00
	Mais. jeunes Cap-Rouge	83,700.00	91,657.00
	Mais. jeunes décentralisés Bpt	83,700.00	88,774.00
	Mais. jeunes Exode Limoilou	83,700.00	91,657.00
	Mais. jeunes Ile d'Orléans	66,216.00	70,554.00
	Mais. jeunes Lac St-Charles	62,498.00	68,265.00
	Mais. jeunes Les Saules	58,300.00	66,487.00
	Mais. jeunes Pont-Rouge 125	32,900.00	41,318.00
	Mais. jeunes Sillery	62,498.00	62,498.00
	Mais. jeunes St-André Neufchat	32,820.00	41,284.00
	Mais. jeunes St-Augustin-Desm.	54,899.00	67,535.00
	Mais. jeunes St-Jean-Baptiste	101,600.00	115,092.00
	Mais. jeunes St-Raymond	27,367.00	30,327.00
	Mais. jeunes Val-Bélair	62,498.00	13,750.00
	Mais. jeunes Wendake	32,016.00	40,944.00
	Maison des jeunes de Duberger	31,609.00	40,771.00
	Maison des Jeunes l'Atôme		10,000.00
	Maison des jeunes l'Envol	83,700.00	91,657.00
	Maison des jeunes La Marginale	83,700.00	90,907.00
	Maison jeunes décentralisée	99,886.00	115,081.00
	Maison jeunes l'énigme Beaupré	22,466.00	22,466.00
	Maison jeunes Ste-Catherine JC	31,609.00	40,771.00
	Total du poste budgétaire:	2,000,978.00	2,201,655.00
Mesures reliées au SIDA (00)	Centre santé publique Québec		32,030.00

DEMANDE NO: Région / Catégorie

Poste budgétaire	Etablissement	Montant 2000-2001	Montant 2001-2002
03 Québec			
Mesures reliées au SIDA (00)			
	Total du poste budgétaire:	0.00	32,030.00
Mesures reliées au SIDA (O.C.) (00)	Cent. femmes aux 3 A Québ.	19,150.00	
	G.R.I.S. - Québec		10,000.00
	Mouv. inf. entr. lutte SIDA	410,464.00	424,878.00
	Point repères	274,777.00	278,898.00
	Regr.pers.att.VIH(SIDA) QC Rég	35,948.00	44,050.00
	Total du poste budgétaire:	740,339.00	757,826.00
Multi-clientèle (1H)	Atelier Entr'Actes	35,948.00	50,000.00
	Cent. act. bén. Québec	109,728.00	141,259.00
	Relais d'espérance		10,000.00
	Total du poste budgétaire:	145,676.00	201,259.00
Org. de justice alternative (3T)	Act. comm. jeunesse Québec	457,200.00	457,200.00
	Ass. bénévole de Charlevoix		13,750.00
	Total du poste budgétaire:	457,200.00	470,950.00
Org.comm. de promotion & serv. (00)	Arc-en-ciel		25,368.00
	Archipel entraide		29,210.00
	Au Carrefour Étudiants		7,366.00
	Cabanon mais. jeunes Lac-Bport		2,500.00
	Café renc. centre-ville Québ.		7,620.00
	Carr. famil. mono.Charlesbourg		(17,532.00)
	Cent. rés.comm.Jacques Cartier		7,620.00
	Centre CASA (1997)		9,250.00
	Centre prévention du suicide		33,528.00
	Corp. jeun.l'évasion l'Ornière		2,500.00
	Croissance-travail		11,595.00
	Folie/Culture		30,480.00
	Forum jeun. Charlevoix-Ouest		2,500.00
	Gîte du Nomade		15,240.00
	Le Petit Répit		3,810.00
	Les Promotions de la Coterie		20,549.00
	Mais. des jeunes la parenthèse		2,500.00
	Mais. jeun. St-Ferréol-Néiges		2,500.00
	Mais. jeunes Ancienne-Lorette		2,500.00
	Mais. jeunes Boischatel		2,500.00
	Mais. jeunes Cap-Rouge		2,500.00
	Mais. jeunes décentralisés Bpt		2,500.00
	Mais. jeunes Exode Limoilou		2,500.00
	Mais. jeunes Ile d'Orléans		2,500.00
	Mais. jeunes Lac St-Charles		2,500.00
	Mais. jeunes Les Saules		2,500.00
	Mais. jeunes Pont-Rouge 125		2,500.00
	Mais. jeunes Sillery		2,500.00
	Mais. jeunes St-André Neufchat		2,500.00
	Mais. jeunes St-Augustin-Desm		2,500.00
	Mais. jeunes St-Raymond		2,500.00
	Mais. jeunes Val-Bélair		2,500.00
	Mais. jeunes Wendake		2,500.00
	Mais. l'Espérance		7,500.00
	Maison de Lauberivière		15,240.00
	Maison des jeunes de Duberger		2,500.00
	Maison des jeunes l'Envol		2,500.00
	Maison des jeunes La Marginale		2,500.00
	Maison jeunes l'énigme Beauspré		2,500.00
	Maison jeunes Ste-Catherine JC		2,500.00
	Oeuvres mais. Dauphine		7,620.00
	Passeport Emploi		40,338.00
	PAVOIS (LE)		6,426.00
	Projet Arbre, Inc.		9,460.00
	Projet-intervent.-prostitution		5,080.00
	Regr. aide aux Itinérants		10,795.00
	Rés. Portail		25,000.00
	Serv. rég. interprétariat Qué	3,750.00	
	Service Handi A		1,931.00
	Services Main-d'oeuvre l'Appui		13,462.00
	Évasion St-Pie X		11,250.00
	Éveil charlevoisien		10,160.00
	Total du poste budgétaire:	3,750.00	410,866.00
Org.comm.enveloppe provinciale (00)	Ass. implantés cochléaires Qué	10,000.00	
	Asthmédia	15,000.00	
	Audiothèque pour pers. handic.	25,000.00	
	Coalition Gaie Lesbienne Québ.	50,000.00	
	Corp. accueillons un enfant	20,000.00	
	Féd. org.comm. bén.sout. tox.	160,000.00	
	Fédér. des aînés dynamiques	15,000.00	
	Sobriété Canada	35,000.00	
	Total du poste budgétaire:	330,000.00	0.00

DEMANDE NO: Région / Catégorie

Poste budgétaire	Etablissement	Montant 2000-2001	Montant 2001-2002
03 Québec			
Org.comm.maintien à domicile (00)	Act. bén. St-Basile	3,513.00	3,513.00
	Assoc. bén. CSte de Beaupré	25,401.00	40,000.00
	Assoc. bén. Ile d'Orléans	15,998.00	19,000.00
	Bénévolat Michel Sarrazin	23,937.00	50,000.00
	Bénévolat St-Sacrement	30,480.00	50,000.00
	Carr. amitié Charlesbourg	35,948.00	50,000.00
	Cent. commun. Pro-Santé	81,893.00	50,000.00
	Centre Bonne Entente	25,142.00	50,000.00
	Com. Neuville se souvient	12,192.00	12,192.00
	Com. popote Clermont	5,080.00	5,080.00
	Com. vas'y Saint-Raymond	71,785.00	75,000.00
	Entr. commun. le Halo	54,998.00	75,000.00
	Entr. des aînés Sillery	5,081.00	25,000.00
	Entraide Faubourg	77,376.00	93,612.00
	Frat. Ste-Marie Ville Vanier	83,972.00	100,000.00
	Groupe entraide comm., Ste-Foy	22,352.00	22,352.00
	L'Entraide Les Saules Inc.	13,046.00	13,046.00
	Mouv. des serv. à la communau.	39,752.00	45,000.00
	Patro Roc-Amadour (1978)	65,184.00	66,161.00
	Popote de Charlesbourg	25,400.00	15,875.00
	Popote multi-services	60,842.00	75,000.00
	Popote roul. Laval	5,080.00	13,800.00
	Serv. amical Basse-Ville	101,600.00	125,000.00
	Serv. entr. comm. Rayon soleil	44,859.00	50,000.00
	Service aide 23	76,200.00	100,000.00
	Total du poste budgétaire:	1,007,111.00	1,224,631.00
Personnes démunies (1K)	ADDSQM	5,466.00	5,548.00
	Aide comm. service à domicile	22,443.00	22,780.00
	Café renc. centre-ville Québ.	41,860.00	42,312.00
	Communauté agapè de Québec	43,084.00	38,332.00
	Fond. fête enfant dédié	3,739.00	3,795.00
	Gr.rech.animation planif.econo	39,747.00	18,005.00
	La Courtepointe		10,000.00
	Maison de Lauberivière	146,600.00	161,734.00
	Moisson Québec	32,512.00	32,512.00
	Ruche Vanier inc. (1a)	15,068.00	20,795.00
	Serv. entraide Basse-Ville	50,800.00	51,562.00
	Total du poste budgétaire:	401,319.00	407,375.00
Personnes âgées (1I)	A.Q.D.R. Basse-Ville de Qué.	23,572.00	38,810.00
	Ass. bénévole de Charlevoix	54,998.00	52,781.00
	Cent. auberge aînés St-Émile	5,791.00	5,791.00
	Com. volont. quartier-Limoilou	23,110.00	26,794.00
	FADOQ - Rég.Québec Chaud. App.	25,000.00	
	Total du poste budgétaire:	132,471.00	124,176.00
Santé mentale (00)	Arc-en-ciel	680,577.00	297,464.00
	Archipel entraide	267,546.00	212,052.00
	Ass. canadienne santé mentale	115,546.00	77,724.00
	Auto-psy rég. Québec	105,600.00	107,124.00
	Boussole, regr. parents amis m.m	237,100.00	236,604.00
	Cent. croiss. renaissance	215,588.00	280,802.00
	Cent. jour feu vert	157,494.00	159,856.00
	Cent. parrainage civique Qué.	75,546.00	84,910.00
	Cent. social Croix Blanche	162,667.00	164,950.00
	Cent.entr.trouble aff.bipolair	103,101.00	104,647.00
	Centre communautaire l'amitié	164,001.00	140,798.00
	Centre d'Entraide Émotions	25,400.00	39,584.00
	Centre de Crise de Québec	1,932,986.00	1,932,986.00
	Centre de jour Soleil Brillant	9,473.00	9,615.00
	Centre prévention du suicide	591,010.00	477,010.00
	Cercle polaire	75,910.00	102,297.00
	Com. prév. suicide Charlevoix	100,546.00	89,646.00
	Croissance-travail	676,955.00	663,942.00
	Folie/Culture	140,000.00	
	Les Promotions de la Coterie	60,675.00	
	Mais. transition éclaircie	98,529.00	148,080.00
	Marée, regr.par.amis.pers.m.m	106,205.00	105,000.00
	Org.comm.ecoute aide naturelle	110,592.00	102,100.00
	Passeport Emploi	119,109.00	
	PAVOIS (LE)	663,823.00	654,521.00
	Pr. encadr. cl. héberg.P.E.C.H	875,356.00	893,430.00
	Prière secours	6,823.00	6,823.00
	Projet Arbre, Inc.	39,345.00	
	Regr. aide aux Itinérants	31,875.00	
	Regr. ress. n-inst. s.m.rég.03	55,212.00	56,040.00
	Relais la Chaumaine	216,004.00	212,403.00
	Service d'entraide l'espoir	49,967.00	64,401.00
	Services Main-d'oeuvre l'Appui	39,750.00	
	Soc. action-chambreaux Québec	161,372.00	163,793.00
	Tel-Aide Québec, Inc.	75,546.00	89,646.00
	Éveil charlevoisien	163,782.00	148,196.00
	Total du poste budgétaire:	8,711,011.00	7,826,444.00

DEMANDE NO: Région / Catégorie

3 Québec

Poste budgétaire	Etablissement	Montant 2000-2001	Montant 2001-2002
Santé mentale org.provinciaux (00)	Ass. québ. réad. psychosoc.	70,000.00	75,000.00
	F.F.A.P.A.M.M.	150,606.00	150,606.00
	Total du poste budgétaire:	220,606.00	225,606.00
Santé physique (1J)	Ass. des grands brûlés F.L.A.M.	85,948.00	44,050.00
	Ass. Hypoglycémie Québec	11,064.00	11,064.00
	Centrespoir-Charlesbourg	36,008.00	44,076.00
	Club bon coeur des cardiaques	24,359.00	39,143.00
	Club Cardio-Santé de Char.-Est	24,109.00	36,154.00
	Mains de l'espoir Charlevoix	35,948.00	44,050.00
	Org. Qué. Pers. Att. du Cancer	24,109.00	39,037.00
	Regr. épilepsie région Québec	10,160.00	10,160.00
	Total du poste budgétaire:	251,705.00	267,734.00
	Total de la région (03):	24,161,209.00	26,073,386.00

04 Mauricie Centre-du-Québec

Alco-Toxico (1B)	Act. toxicomanie Bois-Francis	51,415.00	55,549.00
	Cent. étape bassin Maskinongé	56,051.00	56,948.00
	Centre Adrienne Roy Shawinigan	37,999.00	69,087.00
	Centre de réadaptation Wapan	33,750.00	45,000.00
	Dom. la Solitude Ste-Françoise	5,000.00	5,080.00
	La Bouée	29,236.00	7,309.00
	La Relance Nicolet-Bécancour	56,051.00	56,948.00
	Mais. Carignan	76,298.00	77,519.00
	Maison du Lac	71,000.00	97,136.00
	Maison sobriété Trois-Rivières	33,435.00	33,970.00
	Pavillon de l'Assuétude		72,136.00
	Unité domrémy Plessisville	37,999.00	69,087.00
	Unité domrémy Victoriaville	2,500.00	2,500.00
	Total du poste budgétaire:	490,734.00	648,269.00
Assistance et accompagnement (1R)	Cent. Ass.Acc.Plaintes M - CQ	78,025.00	119,916.00
	Total du poste budgétaire:	78,025.00	119,916.00
Autres organismes (00)	Arche Mauricie	296,371.00	301,113.00
	Cent. hand. physiq.Bois-Francis	188,389.00	191,403.00
	Total du poste budgétaire:	484,760.00	492,516.00
Autres ressources femmes (2S)	C. santé des femmes Mauricie	138,818.00	141,039.00
	Total du poste budgétaire:	138,818.00	141,039.00
Autres ressources jeunes (3X)	Act. toxicomanie Bois-Francis	3,259.00	
	Avenue jeun.Tr.-Rivières Métro	52,720.00	55,000.00
	Cent. aide défavorisés L'Amy	15,000.00	
	Corp. part. 12-18 MRC Érables	43,443.00	44,139.00
	Espace Bois-Francis	66,850.00	83,312.00
	Espace Mauricie	66,850.00	83,312.00
	Gentilly transit jeunesse		15,000.00
	Le refuge la piaule cnt Québ.	61,134.00	133,232.00
	Mais. Marie Rivier Drummond.	19,742.00	20,058.00
	PART. ACTION JEUNESSE MERINAC	24,306.00	24,695.00
	Répit jeunesse	33,654.00	55,000.00
	Toit Jef	39,277.00	55,000.00
	Trav. rue La Tuque	39,501.00	55,000.00
	Trav. rue,inf.prév.sens.Rivage	42,086.00	55,000.00
	Travail rue comm. MRC Maskin.	39,647.00	55,000.00
	Total du poste budgétaire:	547,469.00	733,748.00
Autres sources de financement (00)	Ass. rés. rés. Plateau Laval	11,257.00	9,872.00
	Asso. parents-ress Bois-Francis	11,257.00	9,872.00
	C. santé des femmes Mauricie	133,454.00	245,589.00
	Carr. d'ent. bénéf. Bois-Francis	8,212.00	8,343.00
	Carrefour Normandie St-Tite	11,257.00	9,872.00
	Cent. éduc. pop. Pte-du-Lac	9,717.00	9,872.00
	Centre d'organisat. Mauricien	9,717.00	9,872.00
	CENTRE PIE	9,717.00	9,872.00
	F.A.I.R.E.	1,540.00	
	La soupape O.C.F.	9,717.00	9,872.00
	Mais. fam. bassin Maskinongé		9,872.00
	Mais. fam. Des Chenaux	11,257.00	18,172.00
	Mais. fam. Drummond	11,257.00	9,872.00
	Maison fam.gr.entraide nouv.	1,540.00	
	Maternaide du Québec	11,257.00	10,292.00
	Parents partenaires	9,717.00	9,872.00
	Pro-Anawin	11,257.00	9,872.00
	Ressource Parent-ailes	9,717.00	9,872.00
	RRSSS Mauricie Centre-Québec		265,000.00
	RÉSIDENTE "ENTRE-DEUX"	459,033.00	674,618.00

DEMANDE NO: Région / Catégorie

Poste budgétaire	Etablissement	Montant 2000-2001	Montant 2001-2002
04 Mauricie Centre-du-Québec			
Autres sources de financement (00)	Sol.rég. aide acc.Centre QC/M.		750.00
	Villa Tournesol		100,000.00
Total du poste budgétaire:		740,880.00	1,441,228.00
Autres sources de financement (03)	Ass. rés. rés. Plateau Laval		1,565.00
	Asso. parents-ress Bois-Francis		1,565.00
	Carrefour Normandie St-Tite		1,565.00
	F.A.I.R.E.		1,565.00
	Mais. fam. Des Chenaux		1,565.00
	Mais. fam. Drummond		1,565.00
	Maison fam.gr.entraide nouv.		1,565.00
	Maternaide du Québec		1,565.00
	Pro-Anawin		1,565.00
Total du poste budgétaire:		0.00	14,085.00
C.A.L.A.C.S (2N)	C. aide & lutte contre agress.	116,234.00	162,560.00
	Passerelle, cent. aide prév.	116,234.00	162,560.00
Total du poste budgétaire:		232,468.00	325,120.00
Centre d'action bénévole (1F)	C. bénévolat du Lac St-Pierre	10,824.00	10,997.00
	C. d'act. bénévo. de l'Érable	12,865.00	13,071.00
	Carr. act. commun. H. St-Maur.	8,726.00	8,866.00
	Carr. d'ent. bénévo. Bois-Francis	15,460.00	15,707.00
	Cent. act. bén. contact	8,000.00	9,220.00
	Cent. act. bén. Drummond	14,602.00	14,836.00
	Cent. act. bén. Grand'Mère	10,428.00	10,595.00
	Cent. act. bén. MRC Bécancour	11,318.00	11,499.00
	Cent. action bénévo. Rivage	4,527.00	5,519.00
	Cent. bénévol. La Pêrade	10,072.00	10,233.00
	Cent. entr. bén. Nicolet	10,428.00	10,595.00
	Centre act. bénévol. St-Narcisse	11,956.00	12,147.00
	Centre bénévolat Maskinongé	11,318.00	11,499.00
	Centre d'act. bénévo. Mékinac	12,377.00	12,575.00
	Centre de bénévol. Shawinigan	14,295.00	14,524.00
	Cnt. act. bénévol. Laviolette	13,387.00	12,682.00
Total du poste budgétaire:		180,583.00	184,565.00
Centres de femmes (20)	Cent. femmes Louiseville	79,310.00	80,579.00
	Centre de femmes de Shawinigan	79,310.00	80,579.00
	Centre de femmes parmi elles	79,310.00	80,579.00
	Coll. femmes Nicolet & rég.	79,310.00	80,579.00
	Femmes de Mékinac		35,000.00
	Mais. des femmes Drummondville	79,310.00	80,579.00
	Maison des femmes Bois-Francis	79,310.00	80,579.00
Total du poste budgétaire:		475,860.00	518,474.00
Concertation/consult. générale (00)	Tab. reg. org. comm. TROC.	127,035.00	128,268.00
Total du poste budgétaire:		127,035.00	128,268.00
Déf. physique ou intellect. (1D)	"LA SOURCE" ASS. P.H. HSM	28,104.00	28,554.00
	Ass. déf. intel. Centre-Mauric	33,873.00	34,415.00
	Ass. hand. adultes Mauricie	23,948.00	24,331.00
	Ass. intégration soc. Bois-Fra	24,119.00	24,505.00
	Ass. parents enf. hand. (APEH)	44,741.00	45,457.00
	Ass. parents enf. hand. CQ	10,000.00	15,000.00
	Ass. part-égale Normandie	29,929.00	30,408.00
	Ass. pers. hand. Drummond	17,121.00	17,122.00
	Ass. pers. hand. Lac St-Pierre	34,639.00	35,193.00
	Ass. pers. hand. MRC Bécancour	20,053.00	20,374.00
	Ass. pers. perte auditive B-F	17,200.00	17,475.00
	Ass. Québec enfants prob. aud.	15,179.00	15,421.00
	Ass.malentendants(es) cnt Québ		15,000.00
	Ass.pers.défic intel. Provenc.	96,264.00	97,804.00
	Assoc. pers. hand. Maskinongé		15,000.00
	Assoc. sourds Mauricie	25,588.00	25,996.00
	Club Joie vivre MRC Erable	31,387.00	31,889.00
	Com. promoteur coup main	61,254.00	62,234.00
	Com. rég. pro.sens. intel. 04		6,147.00
	Handicap act. auton. B-Francis	37,999.00	38,607.00
	HSI hand. soleil	28,804.00	29,265.00
	L'évasion , serv. gard. répit		15,000.00
	Mouv.pers.d'abord Drummondvill	29,105.00	29,571.00
	Mouvement pers. d'Abord rég.04		15,000.00
	Parr. civ. Bois-Francis		10,000.00
	Parr. civ. T.R. Métro		15,000.00
	Parrainage civique Drummond	18,830.00	19,131.00
Total du poste budgétaire:		628,137.00	733,899.00
Familles (1C)	Adisep Drummond inc.	15,179.00	15,421.00
	Allaitement-soleil	18,962.00	19,265.00
	Ass. fam.mono/recompo. Source	45,272.00	45,996.00
	Ass. rés. rés. Plateau Laval	32,553.00	33,073.00

DEMANDE NO: Région / Catégorie

Poste budgétaire	Etablissement	Montant 2000-2001	Montant 2001-2002
04 Mauricie Centre-du-Québec			
Familles (1C)			
	Asso. parents-ress Bois-Francis	47,460.00	48,219.00
	C. québ. ress. petite enfance	24,777.00	6,194.00
	Carref. fam. Manseau	33,580.00	34,118.00
	Cent. ress. naiss. Mauricie	48,775.00	49,555.00
	CENTRE PIE	18,666.00	18,965.00
	F.A.I.R.E.	35,848.00	36,421.00
	La soupape O.C.F.	33,813.00	34,355.00
	Le lien maison famille		14,900.00
	Le Rendez-vous familial		15,000.00
	Ludolettre	29,385.00	29,855.00
	Mais. fam. bassin Maskinongé	36,562.00	37,147.00
	Mais. fam. Des Chenaux	23,373.00	23,747.00
	Mais. fam. Drummond	31,234.00	31,734.00
	Mais. famille Trois-Rivières	36,909.00	37,500.00
	Maison comm. famille C.M.	19,742.00	4,936.00
	Maison de la famille l'ouest	25,603.00	44,993.00
	Maison fam.gr.entraide nouv.	41,221.00	41,880.00
	Maison magique du Cap	24,306.00	24,695.00
	Maternaide du Québec	26,743.00	27,171.00
	Pro-Anawin	25,910.00	26,325.00
	Ressource Parent-ailes	30,363.00	30,848.00
	Total du poste budgétaire:	706,236.00	732,313.00
Hommes en difficulté (2V)			
	Accord Mauricie inc.	105,637.00	107,327.00
	Halte Bois-Francis. Homme Alter	100,088.00	101,689.00
	Halte Drummond	100,088.00	101,689.00
	Total du poste budgétaire:	305,813.00	310,705.00
Hébergement femmes violentées (2M)			
	Cent. héberg. Entre-Temps	70,628.00	
	F.A.R. (fam. acc. référence)	294,293.00	334,002.00
	Maison D'héberg. la Volte-Face		30,000.00
	Maison de connivence inc.	288,307.00	327,920.00
	Maison La Nacelle	269,307.00	308,616.00
	Rose des vents de Drummond	284,449.00	324,000.00
	Séjournelle	288,267.00	327,879.00
	Toit de l'amitié	281,755.00	336,263.00
	Total du poste budgétaire:	1,777,006.00	1,988,680.00
Hébergement jeunesse (3U)			
	M. habit-action Drummondville	262,953.00	267,160.00
	Maison Raymond Roy	262,967.00	267,175.00
	Total du poste budgétaire:	525,920.00	534,335.00
Maisons de jeunes (3Y)			
	Accueil jeunesse Grand'Mère	67,185.00	70,800.00
	Altern. jeun. Trois-Rivières	71,080.00	74,757.00
	Ass. gr jeunes Hauts-reliefs	33,985.00	37,068.00
	Carrefour jeunesse Shawinigan	67,185.00	70,800.00
	Comité liaison ado-parents	25,512.00	28,460.00
	Corp. mais. jeunes Action-Jeun.	55,654.00	59,085.00
	Défi jeunesse Haut St-Maurice	65,699.00	69,290.00
	Eau-vent (Maison de jeunes)	55,654.00	59,085.00
	Fréquence	71,080.00	74,757.00
	Local action jeunes	25,512.00	28,460.00
	M. jeunes Cap-de-la-Madeleine	62,668.00	66,211.00
	Mais. des Jeunes de Bécancour	16,000.00	20,320.00
	Mais. des jeunes de St-Germain	33,985.00	37,068.00
	Mais. des Jeunes de St-Sylvere	15,500.00	20,320.00
	Mais. jeunes Au bout du monde	55,654.00	59,085.00
	Mais. jeunes Lac St-Pierre	25,526.00	36,094.00
	Mais. jeunes N.-D.-Montauban	63,551.00	67,108.00
	Mais. jeunes Shawinigna-Sud	25,512.00	28,460.00
	Mais. Jeune Ste-Angèle-de-Laval	22,679.00	25,178.00
	Maison des jeunes Plessisville	63,010.00	66,558.00
	Maison quartier Drummondville	71,080.00	74,757.00
	MDJ "La destination 12-17"inc.	81,678.00	85,525.00
	MDJ "Le Chakado"		15,000.00
	MDJ au coeur des montagnes	33,985.00	37,068.00
	MDJ de Sainte-Gertrude		15,000.00
	MDJ Saint-Charles-de-Drummond	25,512.00	28,460.00
	MDJ St-Cyrille de Wendover	25,512.00	28,460.00
	MDJ St-Georges-de-Champlain		15,000.00
	MDJ Ste-Anne de la Pérade inc.		20,320.00
	MDJ éveil jeunesse Louiseville	63,551.00	67,108.00
	Trait d'union de Victoriaville	71,080.00	74,757.00
	Traversée 12-18 ans	63,551.00	67,108.00
	Total du poste budgétaire:	1,358,580.00	1,527,527.00
Mesures reliées au SIDA (O.C.) (00)			
	Bureau local d'intervention	83,563.00	79,820.00
	Mais. Re-Né	162,893.00	195,498.00
	Sidaction (Trois-Rivières)	47,126.00	47,881.00
	Total du poste budgétaire:	293,582.00	323,199.00
Multi-clientèle (1H)			
	Café-renc. Drummond	24,895.00	25,293.00
	Carrefour d'entraide Drummond	23,012.00	23,379.00

DEMANDE NO: Région / Catégorie

Poste budgétaire	Etablissement	Montant 2000-2001	Montant 2001-2002
04 Mauricie Centre-du-Québec			
Multi-clientèle (1H)	Centre entraide rayons soleil		15,000.00
	Centre le Havre Trois-Rivières	280,000.00	284,480.00
	Chez-nous: entre hommes		15,000.00
	Ensoleilvent	210,000.00	259,080.00
	Groupes pop. ass. de Drummond	18,299.00	18,592.00
	Pro-Anawin		259,080.00
Total du poste budgétaire:		556,206.00	899,904.00
Org. de justice alternative (3T)	Comm. accord progr. de mesures	139,262.00	141,490.00
	Départ jeunesse	99,187.00	100,774.00
	L'Alter-Égaux, org. just. alt.	50,572.00	51,381.00
	Pivo-jeunesse	333,801.00	339,142.00
	Point jeunesse inc.	182,153.00	185,067.00
	Prog. d'action communautaire	143,687.00	145,986.00
	Ress. alternative Maskinongé	50,606.00	51,416.00
Total du poste budgétaire:		999,268.00	1,015,256.00
Org.comm. de promotion & serv. (00)	Accord Mauricie inc.	7,415.00	2,550.00
	Act. toxicomanie Bois-Francis	14,356.00	
	Ass. coop. econo. familiale	2,526.00	
	ATTAM Ass. trav./ses Mauricie	3,750.00	
	Cent. aide défavorisés L'Amv	(5,273.00)	
	Centre Adrienne Roy Shawinigan	15,000.00	
	Centre de bénévol. Shawinigan		8,000.00
	Centre le Havre Trois-Rivières	3,000.00	5,000.00
	Corp. mais. jeunes Action-Jeun.	19,000.00	
	Défi jeunesse Haut St-Maurice	30,000.00	
	F.A.R. (fam. acc. référence)		3,600.00
	Gentilly transit jeunesse		10,000.00
	Le refuge la piaule cnt Québ.	35,000.00	
	Mais. fam. bassin Maskinongé	9,717.00	
	Mais. famille Trois-Rivières	22,254.00	
	Maison familles Chemin du Roi		22,167.00
	Maison La Nacelle		661.00
	Maison magique du Cap	10,801.00	10,801.00
	MDJ éveil jeunesse Louiseville	10,000.00	
	Pivo-jeunesse	14,000.00	
	Point jeunesse inc.	19,990.00	
	Rose des vents de Drummond		440.00
	RRSSS Mauricie Centre-Québec	25,000.00	16,586.00
	Tab. reg. org. comm. TROC.	10,000.00	
	Unité domrémy Plessisville	15,000.00	
Total du poste budgétaire:		261,536.00	79,805.00
Org.comm.enveloppe provinciale (00)	Emmanuel l'amour qui sauve	15,000.00	
	Féd. mouv.pers. d'abord Québ.	10,000.00	
	Parents secours Québec	50,000.00	
	Regr.des org. Espace du Québec	85,000.00	
Total du poste budgétaire:		160,000.00	0.00
Org.comm.maintien à domicile (00)	Albatros 04	26,524.00	26,524.00
	C. bénévolat du Lac St-Pierre	46,195.00	46,934.00
	C. d'act. bénévol. de l'érable	98,916.00	100,499.00
	Carr. act. commun. H. St-Maur	67,193.00	68,268.00
	Carr. d'ent. bénévol. Bois-Francis	174,204.00	176,992.00
	Cent. act. bén. Drummond	221,647.00	225,193.00
	Cent. act. bén. Grand'Mère	92,970.00	94,458.00
	Cent. act. bén. MRC Bécancour	94,715.00	96,230.00
	Cent. action bénévol. Rivage	81,360.00	99,194.00
	Cent. bénévol. La Pénade	38,861.00	39,483.00
	Cent. entr. bén. Nicolet	76,860.00	78,090.00
	Centre act. bénévol. St-Narcisse	38,861.00	39,483.00
	Centre bénévolat Maskinongé	92,905.00	94,391.00
	Centre d'act. bénévol. Maskinac	66,892.00	67,962.00
	Centre de bénévol. Shawinigan	157,859.00	160,385.00
	Cnt. act. bénévol. Laviolette	248,513.00	227,829.00
	Maison Albatros TR inc.	62,025.00	71,000.00
	Regroup. aidants naturels	33,385.00	33,919.00
	Soc. Alzheimer Mauricie	50,864.00	51,678.00
	Société Alzheimer Drummond	55,530.00	71,000.00
	Soutien domicile des Chéniaux	500.00	15,000.00
Total du poste budgétaire:		1,826,779.00	1,884,512.00
Personnes démunies (1K)	Art. bén. Paix Mauricie	24,599.00	24,993.00
	Ass. aide pers. démun. Maski.		15,000.00
	Ass. coop. econo. familiale	12,653.00	15,421.00
	Ass. coop. éco. fam. rég. T.R.	33,726.00	34,267.00
	C.D.P.A.S. VICTO	15,179.00	15,421.00
	C.R.I.S. Victoriaville inc.	24,306.00	24,695.00
	Carrefour d'entraide Drummond	36,850.00	37,440.00
	Carrefour Normandie St-Tite	32,799.00	33,324.00
	Cent. éduc. pop. Pte-du-Lac	32,873.00	33,399.00
	Centre d'organisat. Mauricien	32,946.00	33,475.00
	Com. chêm. aide soc. Béc. CASE	5,052.00	

DEMANDE NO: Région / Catégorie

Poste budgétaire	Etablissement	Montant 2000-2001	Montant 2001-2002
Mauricie Centre-du-Québec			
Personnes démunies (1K)	Com. défense dr. soc. La Tuque	15,179.00	15,421.00
	Comptoir alimentaire Drummond	33,801.00	34,342.00
	Cuis. coll. Bois-Francis	38,734.00	39,354.00
	Eby8n	24,306.00	24,695.00
	Fonds communaut. des Chenaux	27,816.00	28,261.00
	Group. déf dr. soc. TR-TRO	15,179.00	15,421.00
	La clé éduc. pop. Maskinongé	33,726.00	34,267.00
	Maison Coup de pouce T.R.		15,000.00
	Maison de l'abondance		15,000.00
	Moisson Mauricie	46,406.00	47,148.00
	Org. réc. anti-pauv. l'Érable	32,800.00	33,324.00
	Org. récup. ali. ser St-Eusèbe	25,600.00	26,010.00
	Pro-Anawin	55,450.00	56,337.00
	RDDS (Shawinigan) inc.	24,306.00	24,695.00
	RDDS district de Drummond	33,726.00	34,267.00
	RDDS région de Nicolet	33,726.00	34,267.00
	Regr. cuisines coll. Franchev.	38,734.00	39,354.00
	Regr. sans-emplois Victo	10,000.00	15,000.00
	Ressource aide alimentaire	15,179.00	15,421.00
	Tablées populaire Shawinigan	30,578.00	31,067.00
	Total du poste budgétaire:	786,229.00	846,086.00
Personnes âgées (1I)	A.Q.D.R. section DRUMMOND		15,000.00
	A.Q.D.R. Section Mékinac		6,500.00
	AQDR Centre de la Mauricie		10,000.00
	AQDR section Trois-Rivières		6,500.00
	AS. AIDANTS BASSINS MASKINONGÉ	15,179.00	15,421.00
	Ass. québ. défense des droits	10,761.00	15,000.00
	Regroup. aidants naturels	3,080.00	3,129.00
	Total du poste budgétaire:	29,020.00	71,550.00
Santé mentale (00)	Ass. par.amis m.émot.C. Québec	45,554.00	60,557.00
	Ass. Passerelle Nic.Yka BlésOr	45,480.00	60,557.00
	Association Le P.A.S.	45,554.00	60,557.00
	Ateliers second souffle	127,218.00	174,709.00
	Autisme Mauricie	72,422.00	73,581.00
	Auto-psy Mauricie	58,206.00	81,637.00
	Avenue-livre Bassin Maskinongé	59,541.00	72,994.00
	Bout Fil Drummond	102,050.00	108,683.00
	Cent. act. suicide Maur.Norman	109,305.00	116,054.00
	Centre de stimulation l'Envol		75,474.00
	Centre prév. suicide du HSM	57,517.00	73,437.00
	Cnt. prév. suicide 3-Rivieres	258,376.00	272,510.00
	Conseil de la nation Atikamekw	10,160.00	10,323.00
	Gr. entr. Entrain	59,542.00	84,495.00
	Gr. entraide facile d'accès	59,541.00	60,494.00
	Groupe d'entraide l'Entracte	59,541.00	60,494.00
	Groupe entraide La Lanterne	45,552.00	60,557.00
	Gyroscope Bassin Maskinongé	45,559.00	60,557.00
	Mais. trans. Batiscan	168,056.00	173,976.00
	Maison Réverbère	91,000.00	276,000.00
	Parents partenaires	15,849.00	50,387.00
	Pro-Anawin	113,959.00	
	Périscope (APPPAMM)	45,554.00	60,557.00
	Reg.org.santé mental Reg.04-17	35,294.00	55,000.00
	RRSSS Mauricie Centre-Québec		225,305.00
	Ruche aire-ouverte inc.	104,141.00	343,944.00
	Rés. aide Tremplin	267,764.00	295,617.00
	Réseau prév.suicide Bois-Franc	102,051.00	108,684.00
	Soc. Charles N. De Blois	112,187.00	143,982.00
	Sol.rég. aide acc.Centre QC/M.	161,126.00	136,224.00
	Traversier sev. entr. s.m.	79,477.00	116,249.00
	Total du poste budgétaire:	2,557,576.00	3,553,595.00
Santé mentale org.provinciaux (00)	Frères, soeurs Émile Nelligan	20,000.00	22,500.00
	Total du poste budgétaire:	20,000.00	22,500.00
Santé physique (1J)	Amitié santé 04		15,000.00
	Ass. cardiaques Mauricie		15,000.00
	Ass. fibromyalgie Mauric./C.Q.	8,111.00	15,900.00
	Ass. trau. crâ-cérébraux MBF	32,649.00	33,172.00
	Ass.paralysie céréb. Mauricie		15,000.00
	Assoc. pers. aphasiques Mauric		15,000.00
	ATTAM Ass. trav./ses Mauricie	15,851.00	
	L'espoir diabétiques B-F		15,000.00
	Parkinson Mauricie Centre QC		15,000.00
	Soc. Can. Sclér.plaques-Mauric		15,000.00
	Épilepsie Mauricie Bois-Francis	32,649.00	33,172.00
	Total du poste budgétaire:	89,260.00	187,244.00
Total de la région (04):		16,377,780.00	19,458,338.00

DEMANDE NO: Région / Catégorie

Poste budgétaire	Etablissement	Montant 2000-2001	Montant 2001-2002
05 Estrie			
Alco-Toxico (1B)	Domaine Sobriété	87,483.00	88,883.00
	Elixir	87,483.00	88,883.00
	Mais. Point Tournant	25,000.00	50,800.00
	Unité domrémy d'Asbestos	9,777.00	22,662.00
	Unité domrémy Danville-Shipton	15,952.00	16,207.00
	Unité domrémy de Windsor	10,292.00	10,457.00
	Zone Libre Memphrémagog	33,233.00	59,165.00
	Total du poste budgétaire:	269,220.00	337,057.00
Assistance et accompagnement (1R)	Cnt.Act.Bénév. rég.Sherbrook.	52,835.00	98,928.00
	Total du poste budgétaire:	52,835.00	98,928.00
Autres organismes (00)	La Maison Aube-Lumière	470,000.00	493,491.00
	Total du poste budgétaire:	470,000.00	493,491.00
Autres ressources femmes (2S)	Centre santé femmes de Estrie	61,495.00	62,479.00
	Total du poste budgétaire:	61,495.00	62,479.00
Autres ressources jeunes (3X)	Coalition sherbrookoise trav.	94,010.00	137,678.00
	Espace-Estrie	54,759.00	102,188.00
	Parr. civique Estrie	13,123.00	13,333.00
	Total du poste budgétaire:	161,892.00	253,199.00
Autres sources de financement (00)	CLSC Région Sherbrookoise		46,549.00
	JEVI prév.suicide-Estrie	10,000.00	15,000.00
	RRSSS de l'Estrie		2,953.00
	Secours amitié (Sherbrooke)	20,000.00	30,000.00
	Serv.interpr.pers.sourdes Estr	2,000.00	
	Total du poste budgétaire:	32,000.00	94,502.00
C.A.L.A.C.S (2N)	C. aide & lutte contre agress.	103,693.00	202,560.00
	Total du poste budgétaire:	103,693.00	202,560.00
Centre d'action bénévole (1F)	Ass. act. bénév. du granit	8,234.00	8,366.00
	C. d'act. bénév. MRC Coaticook	6,690.00	6,797.00
	C.act. bénév. Haut St-François	9,006.00	9,150.00
	Cent. act. bén. R.H. Rediker	8,234.00	8,366.00
	Cent. bénév. Richmond	8,877.00	9,019.00
	Centre d'act. bénév. Windsor	9,263.00	9,411.00
	Cnt.Act.Bénév. rég.Sherbrook.	24,964.00	25,363.00
	Cnt.action bénév. Valcourt	8,234.00	8,366.00
	Maison act. bénév. l'Or Blanc	13,925.00	14,148.00
	Total du poste budgétaire:	97,427.00	98,986.00
Centres de femmes (20)	Cent. femm. immigr. Sherbrooke	72,817.00	73,982.00
	Cent. femm. Memphrémagog	36,793.00	70,589.00
	Cent. femmes Val St-François	72,817.00	73,982.00
	Centre des femmes la parolière	72,817.00	73,982.00
	Centre des femmes Mrc Granit	72,817.00	73,982.00
	Centre des femmes-Lennoxville	72,817.00	73,982.00
	Passerelle de Weedon	72,817.00	73,982.00
	Total du poste budgétaire:	473,695.00	514,481.00
Comm.culturelles - autochtones (1L)	Serv. aide Néo-Canadiens Sherb	3,860.00	3,922.00
	Total du poste budgétaire:	3,860.00	3,922.00
Concertation/consult. générale (00)	Regroup. comm. (ROC) Estrie	46,149.00	46,887.00
	Total du poste budgétaire:	46,149.00	46,887.00
Déf. physique ou intellect. (1D)	Ass. des accident. cérébro-va.	54,759.00	55,635.00
	Ass. des sourds de l'Estrie	9,663.00	9,818.00
	Ass. hand. pers. visuel.Estrie	6,947.00	7,058.00
	Ass. québec. pour les enfants	9,663.00	9,818.00
	Ass. sclérose plaques Estrie	7,409.00	7,528.00
	Ass. Sherbrooke défic. intel.	14,666.00	14,900.00
	Ass. spina bifida hydro.Estrie	16,105.00	16,363.00
	Ass. syndrome Down Estrie	17,120.00	16,363.00
	Ass. épilepsie-Estrie	9,663.00	9,818.00
	Ass.pers. hand. MRC Coaticook	1,377.00	1,448.00
	Club sportif les fantastiques	45,096.00	45,817.00
	Club Étincelles Haut St-Fran.	22,394.00	15,926.00
	Cons. aveugles Memphrémagog	6,947.00	7,058.00
	Han-Droits	12,261.00	12,457.00
	La Maison Caméleon de l'Estrie	27,548.00	33,531.00
	Les soupapes bonne humeur	35,433.00	36,000.00
	Promotion-Handicap Sherbrooke	9,954.00	10,113.00
	REGR.USAGERS TRANSP.ADAP.SHERB	9,663.00	9,818.00
	Serv.interpr.pers.sourdes Estr	41,875.00	44,577.00

MANDE NO: Région / Catégorie

Poste budgétaire	Etablissement	Montant 2000-2001	Montant 2001-2002
Estrie			
Déf. physique ou intellect. (1D)	Soc.Autisme T.E.D. Estrie	1,377.00	1,448.00
	Total du poste budgétaire:	359,920.00	365,494.00
Familles (1C)	C. d'act. bénévo. MRC Coaticook	6,639.00	6,745.00
	Cent. act. bén. R.H. Rediker	12,307.00	12,411.00
	Cent. femmes Val St-François	9,464.00	9,615.00
	Cent.interv.viol.ab.sex.Estrie	6,452.00	6,555.00
	COMITE RELEVÉ DE SCOTSTOWN	8,118.00	8,248.00
	Famille Espoir	29,665.00	30,139.00
	Famille plus	29,665.00	30,139.00
	Grande frères soeurs Sherbrook	6,947.00	7,058.00
	Ligue enfance Estrie	66,595.00	67,660.00
	Mais. famille Sherbrooke	27,272.00	27,708.00
	Maison act. bénévo. l'Or Blanc	3,922.00	3,985.00
	Maison de la famille du Granit	32,778.00	33,302.00
	Maison famille Memphrémagog	35,433.00	36,000.00
	Naissance-Renaissance Estrie	41,875.00	42,545.00
	Réseau d'appui aux fam. monop.	54,759.00	55,635.00
	Total du poste budgétaire:	371,891.00	377,745.00
Hommes en difficulté (2V)	Cent.interv.viol.ab.sex.Estrie	41,875.00	42,545.00
	Seuil Estrie	88,255.00	89,667.00
	Total du poste budgétaire:	130,130.00	132,212.00
Hébergement femmes violentées (2M)	Escale Estrie	361,105.00	396,318.00
	La bouée région. Lac Mégantic	282,489.00	319,648.00
	Méridienne maison d'hébergem.	289,941.00	326,863.00
	Séjour la bonne oeuvre	91,538.00	131,960.00
	Total du poste budgétaire:	1,025,073.00	1,174,789.00
Hébergement jeunesse (3U)	Source-Soleil	235,843.00	242,592.00
	Total du poste budgétaire:	235,843.00	242,592.00
Maisons de jeunes (3Y)	Anim. jeunes. Haut-St-François	16,769.00	20,428.00
	Ass. gr. jeunesse or blanc	59,733.00	63,229.00
	Azimet Nord	16,769.00	20,428.00
	C. regr. jeunesse Rock Forest	54,586.00	57,999.00
	Centre des jeunes Lennoxville	59,733.00	63,229.00
	Club Méganti-Jeunesse	42,933.00	46,160.00
	Corp.jeunesse Memphrémagog	37,090.00	40,223.00
	Jeunes du coin d'Ascot inc.	59,733.00	63,229.00
	M. des jeunes de l'or blanc	70,024.00	73,684.00
	Mais. jeunes Waterville: Pacif	20,621.00	23,491.00
	Mais.jeunes Actimaje	59,733.00	63,229.00
	Maison des jeunes de Coaticook	59,733.00	63,229.00
	Maison des jeunes l'initiative	59,733.00	63,229.00
	Maison des jeunes St-François	80,317.00	84,142.00
	Maison jeunes Est inc.	59,983.00	139,429.00
	Partenaire actif rés. initiati.	15,000.00	20,320.00
	Point 14-18 Danville	59,733.00	63,229.00
	Spot jeunesse de Sherbrooke	59,733.00	63,229.00
	Total du poste budgétaire:	891,956.00	1,032,136.00
Mesures reliées au SIDA (O.C.) (00)	Interv. régionale et informat.	190,661.00	193,712.00
	Total du poste budgétaire:	190,661.00	193,712.00
Org. de justice alternative (3T)	Bur. référence et d'interven.	232,344.00	236,062.00
	Total du poste budgétaire:	232,344.00	236,062.00
Org.comm. de promotion & serv. (00)	Cent. act. bén. R.H. Rediker		(1,301.00)
	RRSS de l'Estrie	17,875.00	1,000.00
	Total du poste budgétaire:	17,875.00	(301.00)
Org.comm.maintien à domicile (00)	Aide comm. Lennoxville envir.	130,915.00	135,440.00
	Alliance sherbr. autonomie dom	107,363.00	110,184.00
	Ass. act. bénévo. du granit	144,565.00	149,783.00
	C. d'act. bénévo. MRC Coaticook	128,258.00	133,060.00
	C.act. bénévo. Haut St-François	169,419.00	175,754.00
	Carrefour partage Magog	91,757.00	94,625.00
	Cent. act. bén. R.H. Rediker	91,228.00	95,557.00
	Cent. bénévo. Richmond	74,526.00	77,284.00
	Centre d'act. bénévo. Windsor	77,909.00	80,945.00
	Cnt.action bénévo. Valcourt	71,829.00	74,098.00
	Maison act. bénévo. l'Or Blanc	131,594.00	136,285.00
	Parr. civique Estrie	89,468.00	92,470.00
	Rayon soleil Estrie	48,714.00	51,923.00
	Réseau amis Sherbrooke	127,038.00	131,502.00
	Sercovie inc.	154,889.00	159,798.00
	Soins pall.Rose des Vents Estr	59,005.00	62,380.00

DEMANDE NO: Région / Catégorie

Poste budgétaire	Etablissement	Montant 2000-2001	Montant 2001-2002
05 Estrie			
Org.comm.maintien à domicile (00)	Total du poste budgétaire:	1,698,477.00	1,761,088.00
Personnes démunies (1K)	Banque aliment. Memphrémagog	18,720.00	20,189.00
	Carr. des cuisines coll. Sher.	39,343.00	39,973.00
	Centre entraide Plus Estrie	25,768.00	26,180.00
	Chaudronnée Estrie	20,584.00	20,913.00
	Cuis. Bouché-Double Memphrém.	34,825.00	35,382.00
	Cuisine amitié MRC d'Asbestos	25,769.00	26,181.00
	Les Tabliers en folie	34,825.00	35,382.00
	Moisson Estrie	31,648.00	32,154.00
	Serv.ent.aliment.Haut-St-Fr		5,610.00
	Total du poste budgétaire:	231,482.00	241,964.00
Personnes âgées (1I)	A.Q.D.R. Memphrémagog	10,563.00	10,732.00
	A.Q.D.R., Sect. Sherbrooke	9,663.00	9,818.00
	Aide comm. Lennoxville envir.	9,527.00	9,679.00
	Ass. act. bénévo. du granit	8,347.00	8,481.00
	C. d'act. bénévo. MRC Coaticook	6,169.00	6,268.00
	C.act. bénévo. Haut St-François	6,575.00	6,680.00
	Carrefour partage Magog	2,187.00	547.00
	Cent. act. bén. R.H. Rediker	1,513.00	378.00
	Cent. bénévo. Richmond	3,904.00	3,966.00
	Centre d'act. bénévo. Windsor	4,185.00	4,252.00
	Cnt.action bénévo. Valcourt	3,555.00	3,612.00
	Mais. Grands-parents Sherbrook		31.00
	Parr. civique Estrie	1,505.00	376.00
	Rayon soleil Estrie	14,057.00	14,282.00
	Réseau amis Sherbrooke	3,414.00	3,469.00
	Sercovie inc.	23,768.00	24,149.00
	Société Alzheimer Estrie	37,558.00	38,159.00
	Total du poste budgétaire:	146,490.00	144,879.00
Santé mentale (00)	Ass. parents & amis mal. ment.	86,534.00	95,237.00
	Assoc. de Parents Panda Estrie	22,548.00	35,860.00
	Autre Rive	101,038.00	102,655.00
	Centre L'Elan	111,091.00	112,868.00
	CLSC Région Sherbrookoise	31,033.00	
	Cordée transit jour	186,201.00	189,181.00
	Croisée des sentiers	81,971.00	83,282.00
	JEVI prév.suicide-Estrie	249,092.00	253,078.00
	L'Enseignée: Ress. comm. santé	88,178.00	89,589.00
	Promotion défense en santé	115,594.00	117,444.00
	Ress. comm. sant. ment. Éveil	82,123.00	83,437.00
	Rivage Val St-François	102,098.00	103,732.00
	RRSSS de l'Estrie	32,841.00	
	S.P.E.C. Tintamarre	80,381.00	111,539.00
	Secours amitié (Sherbrooke)	86,532.00	87,917.00
	Virage santé mentale	87,589.00	88,990.00
	Total du poste budgétaire:	1,544,844.00	1,554,809.00
Santé physique (1J)	Ass. de hypoglycémiques Estrie	380.00	
	Ass. diabétiques de l'Estrie	6,442.00	6,545.00
	ASSOC. FIBROMYALGIE ESTRIE	6,442.00	6,545.00
	Collectif libre choix Sherbr.	9,663.00	9,818.00
	Ligue La Lèche de l'Estrie	6,442.00	6,545.00
	S.O.S. grossesse (Estrie)	41,874.00	42,544.00
	Total du poste budgétaire:	71,243.00	71,997.00
Total de la région (05):		8,920,495.00	9,735,670.00
06 Montréal-Centre			
Alco-Toxico (1B)	Appr. sécuris. polytoxico. ano	25,535.00	25,944.00
	Cent.orient.prév.alc.(COPATLA)	27,157.00	27,592.00
	Centre Richard Boivin	10,160.00	10,323.00
	Dopamine	38,100.00	38,710.00
	Education-coup-de-fil		275.00
	Groupe Comm. Itinéraire	20,320.00	20,645.00
	Groupe d'aide et d'information	271.00	
	Groupe Harmonie	91,375.00	92,837.00
	Mais. réhabilitation Exode	25,400.00	25,806.00
	Projet prév. toxico Cumulus	25,400.00	25,806.00
	Projet T.R.I.P.	85,648.00	87,018.00
	Total du poste budgétaire:	349,366.00	354,956.00
Assistance et accompagnement (1R)	Cnt.assist.accomp.plaintes-Mtl	143,049.00	185,899.00
	Total du poste budgétaire:	143,049.00	185,899.00
Autres organismes (00)	Arche-Montréal	413,168.00	419,779.00
	Centre Toxico 12-18	432,727.00	439,651.00

DEMANDE NO: Région / Catégorie

Poste budgétaire	Etablissement	Montant 2000-2001	Montant 2001-2002
6 Montréal-Centre			
Autres organismes (00)	Maison Jean Lapointe	156,004.00	158,499.00
	Total du poste budgétaire:	1,001,899.00	1,017,929.00
Autres ressources femmes (2S)	Bouclier d'Athéna	21,636.00	86,009.00
	Cent. santé des femmes Mtl	159,867.00	162,425.00
	Gr. Interv. Viol. Conj. Lesb.	19,731.00	70,262.00
	Total du poste budgétaire:	201,234.00	318,696.00
Autres ressources jeunes (3X)	A deux mains	102,274.00	103,910.00
	Ass. bën. qualifiés serv. jeun	35,796.00	36,369.00
	Ass. jeunes Petite Bourgogne	51,137.00	51,955.00
	Bon Dieu dans la rue	34,544.00	35,097.00
	Bur. de consultation Jeunesse	122,729.00	124,693.00
	C.A.F.E. sans murs	15,342.00	15,587.00
	Carrefour des 6-12ans	25,916.00	26,331.00
	Cent. jeunes Boyce-Viau	51,137.00	51,955.00
	Cent. jeunes Saint-Sulpice	51,137.00	51,955.00
	Cent. Union multiculturelle et	24,296.00	24,685.00
	Centre communautaire Dawson	41,925.00	42,596.00
	Centre Le Beau Voyage Inc.	173,561.00	176,338.00
	Centre prév. agressions Mtl.	51,137.00	101,312.00
	Club garçons et filles Lasalle	51,137.00	51,955.00
	Coup de pouce jeunes. Mtl-Nord	51,137.00	51,955.00
	D-Trois-Pierres	20,455.00	20,782.00
	Dîners-renc. St-Louis-de-Gonz.	180,519.00	218,967.00
	Entraide bën. kouzin kouzin'	14,318.00	14,547.00
	Foy. jeunes trav. & trav. Mtl	64,594.00	65,628.00
	Foyer de Mariebourg	189,207.00	192,234.00
	GCC La Violence	51,137.00	51,955.00
	Grands fr. & gr. soeurs Ouest Il	10,227.00	10,391.00
	Grands frères & grandes soeurs	11,250.00	11,430.00
	Hébergement 9335	34,988.00	35,548.00
	Maisons Adrianna	51,137.00	51,955.00
	Motivation-Jeunesse 16/18	32,393.00	32,911.00
	Organ. jeunes Parc extension	25,569.00	25,978.00
	Piaule local des jeunes	38,874.00	39,496.00
	Plein milieu	99,957.00	101,556.00
	Pro. d'int. auprès des mineurs	132,956.00	135,083.00
	Prog. alt. décrochage Pl.Mt-R.	32,393.00	32,911.00
	Proj. ado comm. travail de rue	51,137.00	51,955.00
	Projet 10 / Project 10		41,812.00
	Projet 80	81,819.00	83,128.00
	Projet harmonie	32,393.00	32,911.00
	REVDEC	13,981.00	14,205.00
	Soc. rech. orientation humaine	10,227.00	10,391.00
	Spectre de rue	85,681.00	87,052.00
	Toujours ensemble	51,137.00	51,955.00
	Travail de rue/action commun.	51,137.00	51,955.00
	Unité interv. mobile Anonyme	85,681.00	87,057.00
	Y.M.C.A. de Montréal	114,839.00	116,676.00
	Total du poste budgétaire:	2,451,211.00	2,617,162.00
Autres sources de financement (00)	Action solidarité	10,000.00	10,000.00
	Action Séro Zéro	28,500.00	14,250.00
	Alerte Centre-Sud	12,000.00	12,000.00
	Alliance commun. culturelles	46,000.00	46,000.00
	Ancre des jeunes	25,870.00	40,000.00
	Ass. jamalquaine Montréal	12,500.00	12,500.00
	Ass. jeunes Petite Bourgogne	18,945.00	
	Ass. Latino-Américains (ALAC)	20,333.00	20,333.00
	Ass. parents Côte-des-Neiges		18,400.00
	Assoc. entraide Ville-Marie	939,127.00	750,103.00
	Association I.R.I.S.	7,940.00	17,007.00
	Auberge communaut. Sud-Ouest	26,500.00	
	Autisme et troubles		177,045.00
	Avenue (L')	21,500.00	
	Bouffe-Action Rosemont	175,000.00	175,000.00
	C. femmes plateau Mont-Royal	50,000.00	50,000.00
	C.L.I.C.	10,000.00	10,000.00
	CARI St-Laurent	66,433.00	66,433.00
	Carrefour comm. de Rosemont	35,500.00	
	Carrefour des 6-12ans		25,000.00
	Carrefour des pitchou	51,985.00	51,985.00
	Carrefour familial Intermède		8,600.00
	Carrefour solidarité Anjou	41,782.00	41,782.00
	CASA-CAPI	12,500.00	12,500.00
	CDC de la Pointe rég. Montréal	14,500.00	14,500.00
	Cent. act. bën. Montréal-Nord	33,333.00	33,333.00
	Cent. crise transit	53,000.00	
	Cent. femmes italiennes Mtl	10,000.00	10,000.00
	Cent. Union multiculturelle et	12,500.00	12,500.00
	Cent.distrib.aide tech materie	123,046.00	122,250.00
	Cent.orient. paralégale soc.	10,333.00	10,333.00
	Centre Bienvenues		5,000.00
	Centre prév. agressions Mtl.	55,000.00	55,000.00
	CHAI8	12,500.00	12,500.00

DEMANDE NO: Région / Catégorie

Poste budgétaire	Etablissement	Montant 2000-2001	Montant 2001-2002
06 Montréal-Centre			
Autres sources de financement (00)	Cloverdale multi ressources	11,593.00	11,594.00
	Coalition de Ptie Bourgogne	12,000.00	12,000.00
	Comité logement Ptie Patrie	13,000.00	13,000.00
	Comité Social Centre-Sud Inc.	32,002.00	9,780.00
	Concert. jeun. Hochelaga-Mais.	132,720.00	132,720.00
	Concertation enfance-famille	31,600.00	31,600.00
	Concertation Ville-Émard	18,000.00	18,000.00
	Cons. comm. de C.D.N.	10,000.00	10,000.00
	Cons.dévol.loc.comm.Hoche-Mais	10,000.00	10,000.00
	Conseil comm. de N.D.G.	9,000.00	9,000.00
	Corp. dévelop. comm. Rosemont	10,000.00	10,000.00
	Echo femmes petite patrie	50,000.00	50,000.00
	Enfant espoir de Maisonneuve	80,000.00	
	Entraide bév. kouzin kouzin'	6,500.00	41,500.00
	Escalé famille Le Triolet	15,275.00	15,275.00
	Gr.-ress. pers.ass.soc.Pl.M-R.	50,000.00	50,000.00
	Halte-femme Montreal-Nord	50,000.00	50,000.00
	Hirondelle, serv. acc.int.imm.	10,333.00	10,333.00
	Inst. rech. Mtl General Hosp.	50,000.00	31,000.00
	Joujouthèque St-Michel		7,000.00
	Jouthèque Villeray		15,400.00
	La maison familles Mercier-Est		40,000.00
	Mag. partage Petite Patrie		22,000.00
	Mais. Dalauze c.héb. fem. viol	50,000.00	50,000.00
	Mais. fam. Ville Lasalle		36,500.00
	Maison d'Haiti	10,000.00	10,000.00
	Maison des familles de Verdun	20,000.00	20,000.00
	MAISON JEUNES BORDEAUX-CARTIER		7,000.00
	Maisonnette des parents		10,000.00
	Mercier-Est quartier en santé	60,264.00	60,264.00
	Mercier-Ouest quartier santé	43,600.00	43,600.00
	Mission Bon Accueil		10,000.00
	Mon Resto St-Michel	36,868.00	36,868.00
	Motivation-Jeunesse 16/18	34,000.00	30,000.00
	MÉDECINS DU MONDE	100,000.00	100,000.00
	Parc Extension - Quartier	13,000.00	13,000.00
	Place des enfants	33,333.00	
	Plein milieu	33,333.00	33,333.00
	Prog. alt. décrochage Pl.Mt-R.	22,875.00	30,000.00
	Projet 80		25,000.00
	Projet comm. Pierrefonds	11,593.00	11,594.00
	Regr. développ. partenariat	13,500.00	13,500.00
	Regroupement "Entre Mamans"	25,055.00	25,055.00
	Regroupement Maison J.Lapointe	125,000.00	250,000.00
	Relais-femmes de Montréal	108,500.00	65,000.00
	Rencontres-cuisines	9,780.00	9,780.00
	REVDEC	38,388.00	38,388.00
	RRSSS Montréal-Centre	41,650.00	40,414.00
	Rés. québ. action santé femmes	75,000.00	75,000.00
	S.I.A.R.I.	12,500.00	12,500.00
	Serv. interpr.visuelle tactile		94,800.00
	Service intégration collativit	40,000.00	70,000.00
	Solidarité Ahuntsic	12,000.00	12,000.00
	Solidarité St-Henri	16,000.00	16,000.00
	Solidarités Villeray	43,333.00	10,000.00
	Spectre de rue		12,000.00
	Station familles	10,769.00	10,769.00
	Suicide-Action Montréal	227,088.00	
	Tournées commun. Virage	20,000.00	
	Travail de rue/action commun.	24,225.00	32,000.00
	Vivre St-Michel santé	104,933.00	104,933.00
	Y.M.C.A. de Montréal	33,333.00	33,333.00
	Y.W.C.A.	209,833.00	253,333.00
	Échange serv. Lasalle	20,000.00	20,000.00
Total du poste budgétaire:		4,218,403.00	4,160,520.00
C.A.L.A.C.S (2N)	Comité femmes actives de Mtl	148,169.00	203,532.00
	Groupe d'aide et d'information	71,591.00	203,506.00
	Mouv. contre viol et inceste	126,218.00	203,482.00
	Trêve pour elle	126,218.00	305,155.00
Total du poste budgétaire:		472,196.00	915,675.00
Centre d'action bénévole (1F)	C.A.bén.Bordeaux-Cartierville	5,114.00	5,196.00
	Cent. act. bén. Montréal-Nord	25,569.00	25,978.00
	Cent. act. bén. St-Laurent	7,517.00	7,637.00
	Centre d'action bénévole Mtl.	25,569.00	25,978.00
	Serv. bénév. l'Ouest de l'Île	25,568.00	25,977.00
	Service bénévole Est de Mtl	25,569.00	25,978.00
Total du poste budgétaire:		114,906.00	116,744.00
Centres de femmes (20)	Afrique au féminin		70,000.00
	C. femmes d'ici et d'ailleurs	71,591.00	72,736.00
	C. femmes plateau Mont-Royal	76,706.00	77,933.00
	C. femmes Rivière-des-Prairies	76,706.00	77,933.00
	Carref. femmes St-Léonard		20,000.00
Carrefour des femmes d'Anjou		76,706.00	77,933.00

DEMANDE NO: Région / Catégorie

Poste budgétaire	Etablissement	Montant 2000-2001	Montant 2001-2002
06 Montréal-Centre			
Centres de femmes (20)	Carrefour des femmes Rosemont	76,706.00	77,933.00
	Cent. femmes italiennes Mtl	27,218.00	70,262.00
	Cent.commun.femmes Sud-Asiatiq	39,490.00	70,264.00
	Cent.femmes Pointe-aux-Trembl		70,000.00
	Centre d'aide à la famille		20,000.00
	Centre d'éduc. & d'act. femmes	76,706.00	77,933.00
	Centre des femmes de Montréal	76,706.00	77,933.00
	Centre des femmes de Verdun	76,706.00	77,933.00
	Centre femmes multi-culturel		20,000.00
	Centre femmes West Island		20,000.00
	Collect. femmes immigrantes Qc		20,000.00
	Concertation femmes	76,706.00	77,933.00
	Echan. entre femmes St-Laurent	76,706.00	77,933.00
	Echo femmes petite patrie	76,706.00	77,933.00
	Femmes du monde à CDN		70,000.00
	Fond. refuge femmes chez Doris	123,955.00	125,938.00
	Halte-femme Montreal-Nord	93,070.00	94,559.00
	Info-femmes	76,706.00	77,933.00
	Madame prend congé	76,706.00	77,933.00
	Mais. femmes sourdes	15,342.00	70,262.00
	Marie debout, cent.éduc.femmes	76,706.00	77,933.00
	Total du poste budgétaire:	1,367,844.00	1,827,150.00
Comm.culturelles - autochtones (1L)	ACCOHAM Ass.can.chrét.Haitien	15,240.00	15,484.00
	Accueil Saint-Léonard	15,240.00	15,484.00
	Amitié Chinoise de Montréal	15,240.00	15,484.00
	Ass. des travailleurs Grécs	15,240.00	15,484.00
	Ass. jamaïque Montréal	25,953.00	26,368.00
	Ass. Latino-Américains (ALAC)	15,240.00	15,484.00
	Ass.Haitiano-Canada-Québécoise	10,227.00	10,391.00
	Bur. comm. chrét. des Haïtiens	40,909.00	41,564.00
	C. communaut. multiethnique	15,240.00	15,484.00
	C. haïtien de regroup. & inté.	15,342.00	15,587.00
	CARI St-Laurent	15,240.00	15,484.00
	Carrefour solidarité Anjou	15,240.00	16,484.00
	CASA-CAPI	11,176.00	11,355.00
	Cen. rech.-action éduc. et soc	15,240.00	15,484.00
	Cent. act socio-comm. Mtl	51,214.00	52,033.00
	Cent. appui comm.immigr.Bord-C	15,240.00	15,484.00
	Cent.orient. paralégale soc.	15,240.00	15,484.00
	Centre d'amitié autochtone Mtl	15,853.00	16,107.00
	Centre intégration multi-serv.	15,240.00	15,484.00
	CHAIS	15,240.00	15,484.00
	CLAM	15,853.00	16,107.00
	Comm. vietnamienne Canada	15,240.00	15,484.00
	Hirondelle, serv. acc.int.imm.	16,875.00	17,145.00
	Institut interculturel de Mtl	10,227.00	10,391.00
	Maison d'Haïti	21,477.00	21,821.00
	P.R.I.S.M.E.	15,240.00	15,484.00
	S.I.A.R.I.	15,240.00	15,484.00
	Serv. aide liaison imm.maison	15,853.00	16,105.00
	Serv. comm. Canadiens-Italiens	15,240.00	15,484.00
	Serv. d'aide comm. liaison	15,240.00	15,484.00
	Serv. soc. Helléniques du Qué.	15,240.00	15,484.00
	Service à la famille chinoise	15,342.00	15,587.00
	Total du poste budgétaire:	555,861.00	565,757.00
Concertation/consult. générale (00)	Club pop. cons.Pte St-Charles		413.00
	Coal. maint. comm. Mtl alent.	54,430.00	55,301.00
	Com. rég. as. déf. intell. 6A	30,682.00	31,173.00
	Mais. quartier Villerey	611.00	
	Regr. org. promotion Mtl-Métr.	30,682.00	31,173.00
	Regr. org.comm.fam.Mtl (ROCFM)	48,273.00	49,045.00
	Regroup.intersect. org. comm.	152,514.00	155,561.00
	Rés. altern.comm.(RACOR)s.ment	85,188.00	86,151.00
	Réseau d'action femmes	29,793.00	30,270.00
	Réseau d'aide aux pers. seules	37,470.00	38,070.00
	Total du poste budgétaire:	469,643.00	477,157.00
Déf. physique ou intellect. (1D)	Amalgame Mtl	20,455.00	20,782.00
	Amis de l'est pr défic. intel.	61,364.00	62,346.00
	Ass. loisirs des hand. phys.	60,838.00	61,811.00
	Ass. parents c. Gabrielle Majo	8,898.00	9,040.00
	Ass.spina bifida hydrocéph.Mtl	35,269.00	35,833.00
	Assoc. québec.pers. aphasiques	34,774.00	35,330.00
	Association multi-ethnique	36,819.00	37,408.00
	Autisme et troubles	134,995.00	137,155.00
	Avatil	15,342.00	15,587.00
	Bon pilote	18,409.00	18,704.00
	C.A.R.E. Cent. act.récréat.édu	30,682.00	31,173.00
	Cent. comm. Radisson	30,682.00	31,173.00
	Cent.commun. sourde Mtl-Métro	30,156.00	30,638.00
	Communicaide adultes (CAFA)	44,473.00	45,185.00
	Corp. espoir du déficient	43,595.00	44,293.00
	Coude à coude Mtl	20,455.00	20,782.00
	Ex Aequo	93,626.00	95,124.00

DEMANDE NO: Région / Catégorie

Poste budgétaire	Etablissement	Montant 2000-2001	Montant 2001-2002
06 Montréal-Centre			
Déf. physique ou intellect. (1D)	Gr. entr.sclérose plaq.Banl.O	40,536.00	41,185.00
	Joie enfants (Montréal)	79,211.00	80,478.00
	Main-forte Mtl	20,455.00	20,782.00
	Mais.-Répit Oasis	62,003.00	62,995.00
	Mouv. pers. d'abord Mtl	34,467.00	35,018.00
	Parr. civique l'est de l'Ile	55,841.00	56,734.00
	Parr. civique les maronniers	40,909.00	41,564.00
	Parrainage civique Montréal	83,865.00	85,207.00
	Prolong. à la famille de Mtl	47,634.00	48,396.00
	Prom. interv. milieu ouvert	58,250.00	59,182.00
	Regr. aveugles amblyopes Mtl	75,260.00	76,465.00
	Regr. Usagers Transp. Adapté	30,682.00	31,173.00
	Regr. parents pour déf. intell.	51,470.00	52,294.00
	Serv. interpr.visuelle tactile	92,772.00	98,828.00
	Solid. parents de pers. hand.	39,365.00	39,995.00
	Théâtre aphasique	10,227.00	10,394.00
	Total du poste budgétaire:	1,543,779.00	1,573,054.00
Familles (1C)	Alternative naissance	40,842.00	41,504.00
	Amitié soleil inc	52,159.00	52,993.00
	Ano-Sep	10,227.00	10,391.00
	Ass. parents s.m. St-L-B-Cart.		1,579.00
	Assistance maternelle	21,477.00	21,821.00
	C. d'animation St-Pierre Mtl	10,227.00	10,391.00
	C. Haitien d'action familiale	52,159.00	52,993.00
	Carrefour des petits soleils	52,159.00	52,993.00
	Carrefour des pitchou	52,159.00	52,993.00
	Carrefour familial Hochelaga	52,159.00	52,993.00
	Carrefour familial Intermède	51,137.00	51,955.00
	Carrousel p'tit monde d'Anjou	41,865.00	42,535.00
	Cent. comm. Ahavas Chesed	41,865.00	42,535.00
	Cent. cons. médiat.cathol. Mtl	11,250.00	11,430.00
	Centre de promotion communaut.	52,159.00	52,993.00
	Chrysalide cent.accomp.fam.mon	52,159.00	52,994.00
	Cloverdale multi ressources	10,227.00	10,391.00
	Club pop. cons.Pte St-Charles		4,587.00
	Education-coup-de-fil	51,137.00	56,180.00
	Enfant espoir de Maisonneuve	51,137.00	51,955.00
	Entre parents de Montréal-Nord	52,159.00	52,993.00
	Escalé famille Le Triolet	52,159.00	52,993.00
	Familles en action	52,159.00	52,993.00
	Fondation de la visite	52,159.00	52,993.00
	Fédé. Québécois. Nourri-Source	51,137.00	12,784.00
	Garde-Amis	51,159.00	51,978.00
	Gr. entr. pères sout. enfants	10,227.00	
	Gr. entraide maternelle	52,159.00	52,993.00
	Grands-mères caresses	51,143.00	51,961.00
	Grossesse-secours	51,137.00	51,955.00
	Halte-gard. Pirouette	51,137.00	51,955.00
	Halte-Répit Hochelaga-Maisonn.	52,159.00	52,993.00
	Interaction fam. Hochelaga-Mai	51,137.00	51,955.00
	Jouthèque Villeray	52,159.00	52,994.00
	La maison à petits pas	52,159.00	52,993.00
	La Relance-Jeunes et Familles	52,159.00	52,994.00
	Local ensemble	52,159.00	52,993.00
	Mais. fam. St-Léonard	52,159.00	52,993.00
	Mais. fam. St-Michel	51,137.00	51,955.00
	Mais. fam. Ville Lasalle	52,159.00	52,993.00
	Mais. grands-parents Villeray	52,159.00	51,993.00
	Mais. parents Bordeaux-Cartier	52,159.00	52,993.00
	Mais.Pierre Bienvenue Noailles	49,388.00	50,178.00
	Maison Buissonnière	51,137.00	51,955.00
	Maison des enfants Ile de Mtl	51,137.00	51,955.00
	Maison des familles de Verdun	52,159.00	52,993.00
	Maisonnette des parents	40,909.00	41,564.00
	Nourri-Source - Montréal		39,171.00
	Oasis enf. Rosemont	40,842.00	41,504.00
	Pause parents-enf. Verdun	51,137.00	51,955.00
	Place des enfants	10,227.00	10,391.00
	Poussons poussettes Centre-Sud	51,137.00	51,955.00
	Projet comm. Pierrefonds	10,227.00	10,391.00
	PROMIS	52,159.00	52,994.00
	Regroupement "Entre Mamans"	52,159.00	52,994.00
	Relevailles de Montréal	50,977.00	51,793.00
	Repère	10,227.00	10,391.00
	RSDO regr. séparées(és) & div.	10,227.00	10,391.00
	Station familles	51,137.00	51,955.00
	Total du poste budgétaire:	2,440,130.00	2,478,183.00
Hommes en difficulté (2V)	Clé des champs gr. entr. agor.		1,172.00
	Cnt. préventif héberg. famille		200,000.00
	Entraide pour hommes Montréal	75,703.00	70,818.00
	Option: alternat. violen.conj.	112,502.00	114,302.00
	Piaule local des jeunes	6,746.00	
	Pro gam	112,502.00	114,302.00
	Regroup.intersect. org. comm.	9,935.00	
	Rencontres-cuisines	8,000.00	

DEMANDE NO: Région / Catégorie

06 Montréal-Centre

Poste budgétaire	Etablissement	Montant 2000-2001	Montant 2001-2002
Hommes en difficulté (2V)	S.A.C. serv. d'aide conjoints	91,043.00	92,500.00
	Total du poste budgétaire:	416,431.00	593,094.00
Hébergement femmes violentées (2M)	Action centre-ville Montréal		3,795.00
	Assistance aux femmes de Mtl	291,913.00	312,123.00
	Auberge Madeleine	340,457.00	379,258.00
	Auberge shalom pour femmes	274,812.00	315,674.00
	Auberge transition	285,248.00	324,755.00
	Cent. appui comm.immigr.Bord-C		8,000.00
	Cent. crise transit		20,000.00
	Cnt. initiatives dével. commun		10,000.00
	Cnt. polyvalent Activités Acti		4,294.00
	Com. assistés soc. Pte-St-Clis		2,500.00
	Comité Social Centre-Sud Inc.		20,000.00
	Cons. direc. l'armée du salut	314,993.00	358,026.00
	Dauphinelle inc.	290,543.00	322,870.00
	Escalé pour elle (Montréal)	275,452.00	320,172.00
	Fondation de la visite	6,400.00	
	Foyer amical jeunes femmes enf	156,214.00	49,506.00
	Foyer femmes autochtones Mtl	288,430.00	336,811.00
	Gr. Interv. Viol. Conj. Lesb.		3,000.00
	Groupe d'aide et d'information	4,709.00	
	Inter-Val 1175	261,111.00	326,075.00
	Logifem	232,158.00	270,872.00
	Mais. Dalauze c.héb. fem. viol	286,593.00	328,474.00
	Mais. femmes sourdes	7,303.00	5,000.00
	Mais. grise Montréal	10,000.00	35,000.00
	Mais. héberg. Anjou	262,675.00	325,644.00
	Mais. Marguerite Montréal	280,615.00	321,765.00
	Mais. quartier Villieray	4,389.00	
	Mais. réhabilitation Exode		15,000.00
	Maison du partage d'Youville		3,000.00
	Maison du réconfort	314,773.00	342,501.00
	Maison Flora Tristan	288,655.00	300,341.00
	Maison Intervalle		5,613.00
	Maison secours aux femmes Mtl	275,855.00	317,502.00
	maisons de l'Ancre		35,000.00
	Multi-Femmes	302,883.00	321,802.00
	Multi-femmes 2 Inc.	15,342.00	50,587.00
	Parados	295,345.00	332,484.00
	Piaule local des jeunes	1,272.00	
	Place des enfants		10,000.00
	Projet comm. Pierrefonds	9,486.00	
	Refuge femmes l'Ouest de l'Ile	284,738.00	279,064.00
	Regroup.intersect. org. comm.	20,264.00	33,000.00
	Réseau entr. de Verdun	15,000.00	
	Serv. d'aide comm. liaison		9,771.00
	Transit 24	255,828.00	321,577.00
	Y.W.C.A.	82,203.00	118,518.00
	Total du poste budgétaire:	6,035,659.00	6,899,374.00
Hébergement jeunesse (3U)	Arrêt-source	260,321.00	299,006.00
	Auberge communaut. Sud-Ouest	314,616.00	319,170.00
	Avenue (L')	274,435.00	278,346.00
	En Marge 12-17	216,597.00	220,063.00
	Foy. jeunes trav. & trav. Mtl	2,763.00	
	Habitation escalier Mtl	216,877.00	220,347.00
	Hébergement jeunesse Tournant	309,404.00	313,874.00
	Héberjeune Parc Extension	35,632.00	36,202.00
	Mais. femmes sourdes	2,697.00	
	Maison du Pharillon	58,307.00	59,240.00
	Maison Intervalle		9,387.00
	Maison tangente	301,137.00	305,475.00
	Passages:ress. jeunes femmes	310,112.00	349,594.00
	Projet jeunesse Ouest de l'Ile	197,798.00	200,963.00
	Refuge des jeunes de Montréal	330,228.00	335,512.00
	Ress. jeunesse St-Laurent	274,435.00	278,346.00
	Service d'hébergement St-Denis	282,236.00	286,272.00
	Total du poste budgétaire:	3,387,595.00	3,511,797.00
Maisons de jeunes (3Y)	Antre jeunes Mercier-Est	58,637.00	62,115.00
	CCSE	85,171.00	87,669.00
	Cent. comm. jeunesse unie	39,893.00	43,071.00
	Hôte maison (mais. de jeunes)	73,978.00	77,702.00
	Imagerie local des jeunes	85,171.00	87,669.00
	M. des jeunes Poin. St-Charles	73,978.00	77,702.00
	Mais. de jeunes chemin faisant	83,831.00	87,587.00
	Mais. jeunes "grand'porte"	73,978.00	77,702.00
	Mais. jeunes Ahuntsic	73,978.00	77,702.00
	Mais. jeunes Pierrefonds	73,978.00	77,702.00
	Mais. jeunes Riv.-des-Prairies	73,978.00	77,702.00
	Mais. jeunes: l'Ouverture	73,978.00	77,702.00
	Maison des jeunes d'Outremont	73,978.00	77,702.00
	Maison des jeunes l'escalier	73,978.00	77,702.00
	Maison des jeunes l'escampette	85,171.00	87,669.00
	Maison des jeunes la galerie	85,171.00	87,669.00

DEMANDE NO: Région / Catégorie

Poste budgétaire	Etablissement	Montant 2000-2001	Montant 2001-2002
06 Montréal-Centre			
Maisons de jeunes (3Y)	Maison des jeunes magi	73,978.00	77,702.00
	Maison des jeunes Quinka-Buzz	85,171.00	87,669.00
	Maison jeunes Côte-des-Neiges	73,978.00	77,702.00
	Maison jeunes le point de mire	85,171.00	87,669.00
	Maison jeunes à ma baie	58,637.00	62,115.00
	Maison jeunes plateau	85,171.00	87,669.00
	Mouv. jeunesse Montréal Nord	81,138.00	84,979.00
	Total du poste budgétaire:	1,732,091.00	1,808,272.00
Mesures reliées au SIDA (O.C.) (00)	Action Séro Zéro	134,000.00	136,144.00
	Ass. parents s.m. St-L-B-Cart.		2,421.00
	C.A.C.T.U.S. Montréal	134,000.00	136,144.00
	Carrefour familial Intermede		3,000.00
	Cent. action Sida Montréal	60,000.00	65,024.00
	Cent. serv. SIDA secours QC	617,629.00	593,293.00
	Clé des champs gr. entr. agor.		4,128.00
	Cnt. polyvalent Activités Acti		15,706.00
	Cnt. ressourc. interv. CRISS	40,000.00	30,480.00
	Corp. Félix Hubert d'Hérnelle	526,690.00	538,410.00
	Fond. aide directe - Sida Mtl	50,000.00	54,864.00
	Gr.act.prévent.du VHI éradic.	60,398.00	61,364.00
	GR.ENTR.PERS.SEROP.ITINÉRANTES	70,000.00	75,184.00
	Héberg. Envol	200,000.00	223,520.00
	Mais. Amaryllis	279,130.00	282,650.00
	Mais. Dehon	25,711.00	
	Mais. plein cœur	139,420.00	141,020.00
	Maison du Parc Inc.	249,200.00	252,720.00
	Parentrie nord Montréal		3,357.00
	SIDA bénévoles - Montréal	75,000.00	80,264.00
	Stella, l'amie de maimie	70,000.00	75,184.00
	Total du poste budgétaire:	2,731,178.00	2,774,877.00
Multi-clientèle (1H)	Assoc. locataires Jeanne-Mance	17,153.00	17,427.00
	Association résidents Barclay		7,742.00
	Carrefour pop. St-Michel	25,569.00	25,978.00
	Cent. comm. "Bon Courage" Pl.B	20,828.00	21,161.00
	Cent. inf. comm. dép. (CICD)	15,240.00	15,484.00
	Cent. multi-ressources Lachine	56,697.00	
	Cent. réf. Grand Montréal	441,617.00	448,683.00
	Centre d'écoute & référence	4,425.00	
	Cnt.aide trav(es) acc. Mtl.	10,160.00	10,323.00
	Conseil comm. de N.D.G.	20,828.00	21,161.00
	Coop. éducation pop. Olier	10,160.00	10,323.00
	Maison Buissonnière	5,000.00	
	Maison d'Aurore	11,761.00	11,949.00
	Maison des jeunes la galerie	2,000.00	
	P.O.P.I.R.	10,227.00	10,391.00
	Relax-action Montréal	3,815.00	
	Serv. d'aide communaut. Anjou	7,159.00	7,274.00
	Tournées commun. Virage		7,742.00
	Total du poste budgétaire:	662,639.00	615,638.00
Org. de justice alternative (3T)	Trajet jeunesse	866,261.00	880,121.00
	Y.M.C.A. de Montréal	228,071.00	231,720.00
	Total du poste budgétaire:	1,094,332.00	1,111,841.00
Org.comm. de promotion & serv. (00)	Ateliers éduc. pop. Mercier	31,682.00	32,189.00
	Carr. d'éduc. pop. St-Charles	30,682.00	31,173.00
	Carrefour comm. de Rosemont	40,909.00	41,564.00
	Cent. comm. Tyndale St-Georges	31,705.00	32,212.00
	Cent. multi-ressources Lachine		57,604.00
	Centre Educ. comm. René Goupi	57,274.00	58,190.00
	Cnt. comm. de loisirs C.D.Neig	15,557.00	15,806.00
	Comité d'Education aux adultes	30,682.00	31,173.00
	Coup de pouce Centre Sud	30,682.00	31,173.00
	Pav. éduc. comm. Hochelaga-Mai	30,682.00	31,174.00
	Total du poste budgétaire:	299,855.00	362,258.00
Org.comm.enveloppe provinciale (00)	A.B.C. Ass. Bègues du Canada	5,000.00	
	Alliance commun. culturelles	45,000.00	
	Ass. Arches du Québec	75,000.00	
	Ass. aux. bén. établ. santé Qc	20,000.00	
	Ass. des greffes du Québec	5,000.00	
	Ass. dev. sourds malentend.QC	12,500.00	
	Ass. gr. frères & gr. soeurs	40,000.00	
	Ass. jeunes bègues Québec	10,000.00	
	Ass. neurofibromatose du Québ.	7,000.00	
	Ass. parents enf. prémat. QC	18,000.00	
	Ass. québ. cent. comm. aînés	30,000.00	
	Ass. québ. encéphalom. myalgique	10,000.00	
	Ass. québec. allergies aliment	15,000.00	
	Ass. québécoise gérontologie	10,000.00	
	Ass. rêt. accidentés vasc. céréb.	5,000.00	
	Assoc. l'amitié n'a pas d'âge	10,000.00	

DEMANDE NO: Région / Catégorie

06 Montréal-Centre

Poste budgétaire	Etablissement	Montant 2000-2001	Montant 2001-2002
Org.comm.enveloppe provinciale (00)	Assoc. québ. def. retrait. AQDR	110,000.00	
	Association multi-ethnique	9,500.00	
	Association polio Québec	2,500.00	
	Cent. québéc. ress. pts enf.	35,000.00	
	Centre de prév. de la violence	205,000.00	
	Cnt. québ. déficience auditive	10,000.00	
	Coll. act. altern. obésité	10,000.00	
	Com. orphelins(nes) inst.Dupl.	25,000.00	
	Com. prov. ad. fibro-kystiques	5,000.00	
	Conf. org. pr. p. hand. du Qc	15,000.00	
	Confédération Org. familiaux	85,000.00	
	Conseil protection des malades	30,000.00	
	D.E.S. Action Québec	10,000.00	
	Dév.québ.séc.femmes mil.urbain	30,000.00	
	Enfants d'orient adopt. & par.	10,000.00	
	Fond. pour aider les travail.	10,000.00	
	Fond. québec. mal. coélique	10,000.00	
	Fondation Sommeil	5,000.00	
	Féd. moissons Québec	30,000.00	
	Féd. québ. soc. Alzheimer	10,000.00	
	Féd. Unions de familles	60,000.00	
	Fédér. ass. familles monop. QC	105,000.00	
	Fédér. des cent. d'act. bénév.	135,000.00	
	Fédér. ress. d'héab. pour femm.	100,000.00	
	Fédération Age d'or du Québec	40,000.00	
	Fédération Québec plann. nais.	79,000.00	
	G.F.R.A.	8,000.00	
	Gai écoute	120,000.00	
	Info-secte	25,000.00	
	L'R des centres de femmes Qué.	100,000.00	
	Les petits frères des pauvres	10,000.00	
	Naissance-Renaissance	75,000.00	
	Ostéoporose - Québec	10,000.00	
	RAPT "Ass. vict.sexuels théér."	2,500.00	
	Regr. bureaux parr. civiq. QC	18,000.00	
	Regr. cuisines coll. du Québec	35,000.00	
	Regr. des maisons d'hébergement.	85,000.00	
	Regr. inter-org.pol.fam. QC	80,000.00	
	Regr. maisons jeunes Québec	105,000.00	
	Regr. org. communau. autonomes	85,000.00	
	Regr. organ. justice altern.Qc	85,000.00	
	Regr. P.R.A.S.A.B.	25,000.00	
	Regr. québ. pers. acouph. RQPA	20,000.00	
	Regr. Québ.cent.aide lutte agr	100,000.00	
	Regroup.prov. maisons d'héber.	100,000.00	
	RIVO	4,000.00	
	Rés. hommes Québec (RHQ)	15,000.00	
	Rés. québ. action santé femmes	55,000.00	
	Rés. québ. santé sein expr.fem	15,000.00	
	Réseau femmes Québec	10,000.00	
	Serv.répit Emergo autisme	5,000.00	
	Soc. Enfants handic. du Québec	40,000.00	
	Soc. Huntington du Québec	15,000.00	
	Soc. nationale greffés organes	10,000.00	
	Soc. sclérose latéral amyotro.	2,000.00	
	T. regroup. prov. org.comm.SSS	80,000.00	
	Zoothérapie Québec	10,000.00	
	Total du poste budgétaire:	2,843,000.00	0.00
Org.comm.maintien à domicile (00)	Accordailles	60,001.00	60,961.00
	Action centre-ville Montréal	66,478.00	67,542.00
	Aide Villageois Vill.Olympique	41,421.00	42,084.00
	Altern. comm. d'habit. ACHIM	66,478.00	67,542.00
	Ambassadeurs 3e âge St-Henri	20,598.00	20,928.00
	Ass. citoyens âgés Gréco-Canad	26,080.00	26,497.00
	Ass. Hellénique femmes âgées	26,080.00	26,497.00
	Ass. pop. roul. Mtl-Métropol.	67,812.00	68,897.00
	Assoc. bén. Pte-aux-T. Mtl-Est	65,830.00	66,883.00
	Assoc. entraide Ville-Marie	98,990.00	100,574.00
	Bonjour aujourd'hui universel	31,193.00	31,692.00
	C. bénév. CSte-des-Neiges	57,407.00	58,326.00
	C. bénév. Notre-Dame-de-Grâce	52,406.00	53,244.00
	C.A.bén.Bordeaux-Cartierville	61,364.00	62,346.00
	C.almage comm. pers. âgées	66,478.00	67,542.00
	Carr. retr. Montréal-Nord	66,478.00	67,542.00
	Carref. commun. Montrose	85,444.00	86,811.00
	Cent. action bénévole de R.D.P.	30,682.00	31,173.00
	Cent comm.ainés St-Miche-Rosem	85,444.00	86,811.00
	Cent. act. bén. Montréal-Nord	75,151.00	76,353.00
	Cent. act. bén. St-Laurent	93,799.00	95,300.00
	Cent. aînés, Cote-des-Neiges	66,478.00	67,542.00
	Cent. bén. Ahuntsic-Sud	53,057.00	53,906.00
	Cent. bén. Sarpad	58,265.00	59,741.00
	Cent. cult. Japonais-Canadien	20,270.00	20,594.00
	Cent. entr. Rameau d'Olivier	49,151.00	49,937.00
	Cent. espoir nouv. pers. âgées	66,478.00	67,542.00
	Cent. Vieux Moulin Lasalle	71,794.00	72,943.00
	Centre comm. Bon Pasteur	75,743.00	76,955.00

DEMANDE NO: Région / Catégorie

Poste budgétaire	Etablissement	Montant 2000-2001	Montant 2001-2002
06 Montréal-Centre			
Org.comm.maintien à domicile (00)	Centre commun. aînés Verdun	66,478.00	67,542.00
	Centre contactivité inc.	61,078.00	62,055.00
	Centre d'action bénévole Mtl.	132,550.00	134,671.00
	Centre juif Cummings	125,241.00	194,787.00
	Chez-nous Mercier-Est	66,478.00	67,542.00
	Comité canadien réfugiés mer		32,998.00
	Communauté Sépharade du Québec	23,011.00	23,379.00
	Cons. pers. âgées Italo-canad.	71,216.00	72,355.00
	Cons.pers.âgées comm.noire Mtl	31,807.00	32,316.00
	Conseil des aînés N.D.G.	96,598.00	98,144.00
	Corp. cent. aînés Villieray	66,478.00	67,542.00
	Entr. bén. Métro	68,516.00	69,612.00
	Entraide Ahuntsic-Nord	70,774.00	71,906.00
	Entraide Ukrainienne Montréal	41,421.00	42,084.00
	Entrepr. aînés banl. Ouest Mtl	11,680.00	11,867.00
	Gr. tâches entr.Quart.Centre-S	10,176.00	10,339.00
	Groupe Entre-Gens	41,421.00	42,084.00
	Habitat. nouvelles avenues	32,950.00	33,477.00
	Habitations les 11 volets	51,430.00	52,253.00
	Maison d'Aurore	37,483.00	38,083.00
	Org. Mtlaise atteint cancer	41,421.00	42,084.00
	Parr. civ.banl.Ouest Montréal	71,832.00	72,981.00
	Place Vermeil	66,478.00	67,542.00
	Projet changement	101,805.00	103,433.00
	Projet Genese	66,478.00	67,542.00
	Regroup. aidants-naturels Mtl	41,421.00	42,084.00
	Ressources troisième âge Lach.	66,478.00	67,542.00
	Rés. entr. bén. Outremont	66,478.00	
	Rés. entr. St-Léonard	73,031.00	74,199.00
	Réseau-Bénévoles Verdun	41,421.00	42,084.00
	Résolidaire, bén. Hochelaga-Ma	66,478.00	67,542.00
	Serv. bén. 3 ^{âge} Pte St-Charles	53,597.00	54,454.00
	Serv. bén. aînés Émard/St-Paul	41,421.00	42,084.00
	Serv. bénévol. entr. Anjou	57,744.00	58,667.00
	Serv. bénévol. l'Ouest de l'île	96,256.00	97,795.00
	Serv. d'aide communaut. Anjou	28,770.00	29,230.00
	Serv. Juifs sout. aînés Mtl	66,478.00	
	Service bénévole Est de Mtl	105,241.00	106,924.00
	Service à la famille chinoise	29,782.00	30,259.00
	Union gén. Arménienne bienf.	27,998.00	28,446.00
	Vers Vous	70,774.00	71,906.00
	Y.M.C.A. of McGill University	41,421.00	42,084.00
	Echange serv. Lasalle	41,421.00	42,084.00
Total du poste budgétaire:		4,177,860.00	4,244,707.00
Personnes démunies (1K)	Ass. coop. econo. du Nord Mtl.	10,160.00	10,323.00
	Ass. entre tes mains	15,240.00	15,484.00
	Bouffe-Action Rosemont	25,569.00	25,978.00
	C.A.R.R.E.	15,240.00	15,484.00
	Cafétéria communaut. multi caf	20,320.00	20,645.00
	Carrefour d'entraide Lachine	15,240.00	15,484.00
	Carrf. alim. part. St-Barnabé	15,240.00	15,484.00
	Cent. comm. La Patience	15,240.00	15,484.00
	Cent. entr. rall. fam.C.E.R.F.	15,240.00	15,484.00
	Centre au puits	26,591.00	27,016.00
	Centre comm. entraide Papineau		5,324.00
	Centre d'écoute & référence	5,745.00	
	Chez Émilie mais. entraide pop		5,080.00
	Chic resto pop	47,046.00	47,799.00
	Club pop. cons.Pte St-Charles	15,240.00	15,484.00
	Com. assistée soc. Pte-St-Chls	15,240.00	15,484.00
	Com. logement Rosemont	15,240.00	15,484.00
	Corporation compagnons de Mtl	21,477.00	21,821.00
	Cuis. coll. St-Roch	15,240.00	15,484.00
	Cuisine coll. Hochelaga-Maison	15,240.00	15,484.00
	Cuisines parents	15,240.00	15,484.00
	Garde-manger pour tous	17,387.00	17,665.00
	Gr.-ress. pers.ass.soc.Pl.M-R.	15,240.00	15,484.00
	Jeunesse au soleil Inc.	16,364.00	16,626.00
	La Corbeille-Bordeaux-Cartier	15,240.00	15,484.00
	Mag. partage Petite Patrie	15,240.00	15,484.00
	Mais. quartier Villieray	15,240.00	15,484.00
	Maison d'entraide St-Paul	15,240.00	15,484.00
	Maison du partage d'Youville	15,240.00	15,484.00
	Mission Bon Accueil	15,240.00	15,484.00
	Moisson Montréal inc.	52,158.00	52,993.00
	Mon Resto St-Michel	15,240.00	15,484.00
	Regr. cuis. coll. Gr.Plateau	15,240.00	15,484.00
	Rencontres-cuisines		5,080.00
	Resto Plateau	15,240.00	15,484.00
	Resto vie Pierrefonds	15,240.00	15,484.00
	Réseau entr. de Verdun	15,240.00	15,484.00
	Serv. nutr. act. comm. (SNAC)	15,240.00	15,484.00
	Service aliment action Lasalle	9,495.00	
Total du poste budgétaire:		633,312.00	643,450.00

DEMANDE NO: Région / Catégorie

06 Montréal-Centre

Poste budgétaire	Etablissement	Montant 2000-2001	Montant 2001-2002
Personnes âgées (11)	A.Q.D.R. St-Michel	20,455.00	20,782.00
	Club intergéné. petite patrie	20,455.00	20,782.00
	Forum citoyens aînés Mtl	48,637.00	49,415.00
	Total du poste budgétaire:	89,547.00	90,979.00
Regroupements provinciaux-SIDA (00)	Coalition org.comm.(COCQ-SIDA)	90,000.00	95,000.00
	Coalition SIDA sourds Québec	40,000.00	40,000.00
	Com. pers. atteintes VIH QC	65,000.00	65,000.00
	Soc. canad. de l'hémophilie	80,000.00	75,000.00
	Total du poste budgétaire:	275,000.00	275,000.00
Ressources hébergement mixte (12)	Accueil Bonneau	15,240.00	15,484.00
	Bonsecours Inc.	15,240.00	15,484.00
	Oeuvres mais. Père	15,240.00	15,484.00
	Old Brewery mission	434,691.00	441,646.00
	Total du poste budgétaire:	480,411.00	488,098.00
Santé mentale (00)	Abri ville	32,907.00	33,434.00
	Accès santé ment. cible trav.	738,168.00	360,851.00
	Act. santé Pointe St-Charles	102,349.00	114,839.00
	Action-autonomie	297,852.00	302,618.00
	Alternative cnt. santé mentale	99,580.00	134,193.00
	Ami-Québec	76,773.00	78,001.00
	Amis santé mentale (banl.O.)	57,818.00	58,743.00
	Antenne communication	15,342.00	15,587.00
	Ass. agoraphobes anonymes Verd	8,695.00	8,834.00
	Ass. canadienne pour la santé	366,885.00	372,755.00
	Ass. parents s.m. St-L-B-Cart.	27,179.00	27,614.00
	Ass. québ. d'aide anorexie	15,342.00	15,587.00
	Ass. québ. par. ami mal. ment.	141,576.00	143,841.00
	Association bénévole amitiés	280,747.00	285,239.00
	Association I.R.I.S.	1,214,579.00	1,234,009.00
	Atelier artis. centre-ville	230,168.00	233,851.00
	Ateliers Quatre saisons	195,902.00	199,036.00
	C.A.D.R.E.	125,752.00	127,764.00
	CAMÉE	100,480.00	102,088.00
	Cent. apprent. parallèle Mtl	230,168.00	233,851.00
	Cent. autre maison	707,919.00	724,072.00
	Cent. crise transit	992,542.00	1,008,423.00
	Cent. entr. Pivot, C.E.L.P.	103,952.00	105,615.00
	Cent. héberg. Entre-toit	196,355.00	199,497.00
	Cent. jour St-James	122,729.00	124,693.00
	Cent. soir Denise Massé	174,259.00	177,047.00
	Cent. soutien-jeunesse St-Laur	100,228.00	101,832.00
	Cent. écoute "Le Foyer"	38,864.00	39,486.00
	Cent. écoute réf halte ami	38,864.00	39,486.00
	Centrami	168,753.00	171,453.00
	Centre Bienvenue	36,396.00	36,978.00
	Centre Croix Blanche de Mtl	368,554.00	308,424.00
	Centre d'écoute & référence	38,864.00	39,486.00
	Centre d'écoute et références	28,542.00	28,999.00
	Centre d'écoute le Havre inc.	38,864.00	39,486.00
	Clé des champs gr. entr. agor.	25,568.00	25,977.00
	Club ami, s.m. entr.intégr s-p	147,674.00	152,448.00
	Comm. thérap. Chrysalide	39,555.00	40,188.00
	Compeer Mtl/Entre-amis Ass.bén	81,368.00	82,670.00
	Cons. banl. O. besoins psychia	475,735.00	483,347.00
	Corp. mais. Lucien-L'Allier	64,452.00	65,483.00
	Déprimés anonymes	86,089.00	87,466.00
	Entr. vaincre dépress. E.V.D	18,241.00	18,533.00
	Entreprise soc. Santé mentale		389,128.00
	Express. Lasalle Cent. comm.SM	132,945.00	135,072.00
	Gr. entraide Lachine	100,228.00	101,832.00
	Group. Amorce	40,909.00	41,564.00
	Impact	133,182.00	135,313.00
	L'Art-rivé cnt jour Riv. Prair	99,542.00	134,141.00
	M. des amis Plateau Mont-Royal	132,991.00	135,119.00
	Mais. le Parcours Inc.	434,839.00	441,796.00
	Mais. M.G.R.	249,505.00	253,497.00
	Mais. multiethnique Myosotis	20,455.00	20,782.00
	Mais. St. Dominique	124,123.00	126,109.00
	Mais. étapes	1,058,968.00	1,075,911.00
	Mais. échelon	578,590.00	587,847.00
	Maison Intervalle	310,227.00	315,191.00
	Maison l'Éclaircie de Mtl.	266,116.00	270,374.00
	Maison St-Jacques	602,704.00	612,347.00
	Murier	354,413.00	360,084.00
	P.R.I.S.E. II	508,868.00	517,010.00
	Parentrie nord Montréal	86,856.00	88,389.00
	Parents amis b-é ment. S-D Mtl	106,025.00	107,721.00
	Parr. civ.banl.Ouest Montréal	77,168.00	78,403.00
	Parr. civique l'est de l'île	108,959.00	63,712.00
	Persep. comm. santé mentale	148,102.00	150,472.00
	Pracom	235,872.00	239,646.00
	Proj. interv. rech. psychauses	600,223.00	609,827.00
	Proj. suivi communautaire	275,478.00	289,072.00

DEMANDE NO: Région / Catégorie

Poste budgétaire	Etablissement	Montant 2000-2001	Montant 2001-2002
06 Montréal-Centre			
Santé mentale (00)	Projet Arc	474,312.00	481,901.00
	Projet P.A.L. inc.	306,998.00	311,910.00
	Projets P.A.R.T.	230,168.00	233,851.00
	Relax-action Montréal	295,163.00	299,886.00
	Revivre	38,864.00	39,486.00
	Répit-ressource Est de Mtl.	82,795.00	84,120.00
	Rés. Fleurie	130,093.00	132,174.00
	Serv. comm. catholiques	35,796.00	8,949.00
	Serv. interv. psycho-sociale	737,911.00	749,718.00
	Serv.aide fam.juive Inst.Baron	50,472.00	51,280.00
	Services communautaires Cypres	141,710.00	190,967.00
	Société québ. schizophrénie	82,785.00	84,110.00
	Solidarité-Psychiatrie inc.	97,208.00	98,763.00
	Suicide-Action Montréal	637,112.00	711,061.00
	Suivi comm. Le Fil	366,959.00	372,830.00
	Tel-Aide	38,865.00	39,487.00
	Tel-Écoute	38,864.00	39,486.00
	Tracom	1,048,852.00	1,065,634.00
	Équipe entreprise	44,956.00	45,675.00
	Étincelle amitié	207,143.00	210,457.00
	Total du poste budgétaire:		20,326,943.00
Santé mentale org.provinciaux (00)	Ass. Canadienne Santé Mentale	100,000.00	100,000.00
	Ass. gr.interv.déf.dr.s.m.QC	182,724.00	182,724.00
	Ass. québécoise suicidologie	143,202.00	143,202.00
	Regr. ressources alternatives	312,578.00	312,578.00
	Total du poste budgétaire:		738,504.00
Santé physique (10)	Epilepsie Montréal	9,205.00	9,352.00
	Sens. cancer sein Mtl (BCAM)	4,091.00	4,156.00
	Société de l'anémie falciforme	3,579.00	3,637.00
	Total du poste budgétaire:		16,875.00
Serv. population spécifique (10)	Cent. comm. gais lesbiennes Mt	20,271.00	20,595.00
Total du poste budgétaire:		20,271.00	20,595.00
Total de la région (06):		61,291,024.00	61,520,439.00
07 Outaouais			
Alco-Toxico (1B)	Adojeune	104,830.00	106,463.00
	Ass. toxic.alcool.femmes Outa.	41,729.00	42,379.00
	C. d'inter. & prév. toxic. Out	187,384.00	190,303.00
	Enrich	31,437.00	31,927.00
	Jeun. sans frontières V-Gatin.	19,337.00	19,638.00
	Mani-jeunes	29,918.00	30,384.00
	Mashado	14,662.00	14,891.00
	Patro Fort-Coulonge/Mansfield	39,693.00	40,311.00
	Prévention C.E.S.A.R.	36,640.00	37,211.00
	Prévention en toxicomanie	15,267.00	15,505.00
	Ress. aide dép. alc.tox.Luskv.	15,000.00	30,467.00
	S.O.S. Contact Al-To	45,799.00	46,513.00
	Total du poste budgétaire:		581,696.00
Assistance et accompagnement (1R)	Cent. assis. plaintes Outaouai	78,026.00	112,834.00
	Total du poste budgétaire:		78,026.00
Autres organismes (00)	Arche Agapè	341,839.00	348,498.00
	Cent. inf. soc. Outaouais	328,741.00	403,863.00
	Total du poste budgétaire:		670,580.00
Autres ressources jeunes (3X)	Espace Outaouais	119,196.00	124,798.00
	Total du poste budgétaire:		119,196.00
C.A.L.A.C.S (2N)	C. aide & lutte contre agress.	187,938.00	252,928.00
	Total du poste budgétaire:		187,938.00
Centre d'action bénévole (1F)	Cent. act. bén. Hull		18,000.00
	Centre d'act. bénév. Gatineau	25,444.00	25,841.00
	Centre d'action bénévole accès	22,392.00	22,741.00
	Total du poste budgétaire:		47,836.00
Centres de femmes (20)	Antre-Hulloises	95,308.00	96,793.00
	Cent. entraide La Destinée	50,889.00	70,793.00
	Centre Actu-Elle	81,422.00	82,691.00

DEMANDE NO: Région / Catégorie

Poste budgétaire	Etablissement	Montant 2000-2001	Montant 2001-2002
07 Outaouais			
Centres de femmes (20)			
	Total du poste budgétaire:	227,619.00	250,277.00
Comm.culturelles - autochtones (1L)	Accueil-parrainage Outaouais	42,747.00	43,413.00
	Ass. femmes immigr. Outaouais	54,816.00	55,670.00
	Total du poste budgétaire:	97,563.00	99,083.00
Concertation/consult. générale (00)	Reg. org. comm. Outaouais SSS	84,896.00	86,063.00
	Total du poste budgétaire:	84,896.00	86,063.00
Déf. physique ou intellect. (1D)	Ami(e)s de St-François de Sale	3,054.00	3,102.00
	Amic. hand.phys.Outaouais métr	18,320.00	18,605.00
	Arche Agapè	1,313.00	
	Ass. des neurotraumatisés	15,077.00	15,312.00
	Ass. enfants exceptionnels	20,355.00	20,672.00
	Ass. int.comm. Vallée Lanterne	33,356.00	33,356.00
	Ass. intégr. comm. Outaouais	235,638.00	239,309.00
	Ass. pers. hand. Pte Nation	6,107.00	6,202.00
	Assoc.de l'ouïe de l'Outaouais	9,007.00	9,147.00
	At. form. socioprof.Pet.Nation	61,152.00	62,105.00
	Atelier couleur Hull	97,930.00	99,456.00
	Camp Gatineau	36,528.00	42,165.00
	Centre d'act. bénévo. Gatineau	4,852.00	6,547.00
	Centre Jean Bosco de Maniwaki	20,355.00	20,672.00
	Gren. d'appr. Jacques L. Char.	10,069.00	10,226.00
	Répit Serge Bélair	20,876.00	21,201.00
	Serv. rég. interpr.visuel.Outa	57,978.00	65,881.00
	Soc. can. sclérose en plaques	16,677.00	16,937.00
	Total du poste budgétaire:	668,644.00	690,895.00
Familles (1C)	Adojeune	4,241.00	4,307.00
	Ass. enf. troubles apprentissa	20,355.00	20,672.00
	Ass. fam. monopar. Outaouais	86,301.00	87,646.00
	Cent. act. bén. Hull	6,107.00	6,202.00
	Cent. animat. fam. Outaouais	38,421.00	39,020.00
	Cent. enfant Pont magique	20,355.00	20,672.00
	Cent. parents-enf. H-Gatineau	50,889.00	51,682.00
	Cent. petite enfance	12,723.00	12,921.00
	Cent. ress. pr famille Outaoua	81,317.00	82,584.00
	Cent.communautaire Entre-Nous	44,763.00	45,460.00
	Cent.interv. abus sex. pr fami	135,371.00	137,480.00
	Centre de consultation l'unité	4,241.00	4,307.00
	Com. solidarité Gatineau-Ouest	82,554.00	83,840.00
	Contacts femmes-enfants	67,057.00	67,079.00
	Enfants espoir Hull	96,713.00	98,220.00
	Entraide familiale Outaouais	28,712.00	29,159.00
	Equipe soutien-famille	110,761.00	112,487.00
	Espoir Rosalie Gatineau	76,333.00	77,522.00
	Gr. frères & gr. sœurs Outaou	15,104.00	15,339.00
	Jardin éducatif Pontiac	53,528.00	54,362.00
	M-Ado jeunes Buckingham	10,178.00	10,337.00
	Mais. fam. Ile	76,333.00	77,522.00
	Mais. fam. Vallée Lièvre	116,934.00	118,756.00
	Mais. famille de Quyon	67,577.00	68,630.00
	Mais.de famille Petite-Nation	69,717.00	70,803.00
	Maison de l'Amitié de Hull	3,054.00	
	Maison de la famille Gatineau	100,251.00	101,813.00
	Maison famille Pontiac	30,534.00	31,010.00
	Mashado	20,355.00	20,672.00
	Naissance-renaiss. Outaouais	84,440.00	85,756.00
	Patro Fort-Coulonge/Mansfield	15,267.00	15,505.00
	Relais jeunes Gatinois	4,241.00	4,307.00
	Serv. animat. jeunesse Out.	30,534.00	31,010.00
	Total du poste budgétaire:	1,665,261.00	1,687,082.00
Hommes en difficulté (2V)	Donnes-toi une chance	35,622.00	36,177.00
	L'Impact - Rivière Gatineau	122,132.00	124,035.00
	Total du poste budgétaire:	157,754.00	160,212.00
Hébergement femmes violentées (2M)	Autre chez soi inc.	321,582.00	368,808.00
	Centre Mechilde inc.	374,287.00	411,610.00
	Entourelle	242,568.00	280,778.00
	Halte-femme Haute-Gatineau	64,120.00	120,119.00
	Maison héb. pr Elles 2 Vallées	237,811.00	311,832.00
	Maison Libère-Elles	361,769.00	406,278.00
	Maison unies vers femmes	351,184.00	381,330.00
	Total du poste budgétaire:	1,953,321.00	2,280,755.00
Hébergement jeunesse (3U)	Avenue des jeunes	243,560.00	247,355.00
	Total du poste budgétaire:	243,560.00	247,355.00

DEMANDE NO: Région / Catégorie

Poste budgétaire	Etablissement	Montant 2000-2001	Montant 2001-2002
07 Outaouais			
Maisons de jeunes (3Y)	Adojeunes	149,163.00	151,487.00
	Au-Pic Aylmer	45,740.00	48,992.00
	Avenue des jeunes	185,970.00	188,867.00
	Centre de consultation l'unité	77,276.00	81,019.00
	Corp. des services de Cantley	47,931.00	51,217.00
	Enrich	43,542.00	44,220.00
	Jeun. sans frontières V-Gatin.	48,211.00	51,501.00
	M-Ado jeunes Buckingham	48,211.00	51,501.00
	Mais. jeun. Chénéville	48,211.00	51,501.00
	Mais. jeun. Panda Masson-Anger	54,914.00	58,309.00
	Mais. jeunes Montpellier	38,034.00	41,166.00
	Maison de jeunes Val-Jeunesse	47,931.00	51,217.00
	Maison des jeunes d'Avellan	37,823.00	40,951.00
	Maison Jeunes Pontiac	142,489.00	144,709.00
	Mani-jeunes	69,881.00	73,509.00
	Mashado	61,832.00	64,084.00
	Pointe aux Jeunes	101,777.00	103,363.00
	Prévention C.E.S.A.R.	38,033.00	41,164.00
	Relais jeunes Gatinois	77,275.00	81,018.00
	Salon jeunes Thurso	37,708.00	40,834.00
	Total du poste budgétaire:	1,401,952.00	1,460,629.00
Mesures reliées au SIDA (O.C.) (00)	Bur. rég. act. SIDA Outaouais	151,900.00	369,190.00
	Total du poste budgétaire:	151,900.00	369,190.00
Org. de justice alternative (3T)	Trio jeunesse	254,443.00	258,406.00
	Total du poste budgétaire:	254,443.00	258,406.00
Org.comm. de promotion & serv. (00)	Académie gérontol. Outaouais		(10,000.00)
	Bur. rég. act. SIDA Outaouais	211,626.00	
	Cent. act. bén. Hull		(18,000.00)
	RRSSS Outaouais		500,000.00
	Total du poste budgétaire:	211,626.00	472,000.00
Org.comm.maintien à domicile (00)	Albatros Maniwaki (H-G.)	1,529.00	2,560.00
	Ami(e)s de St-François de Sale	23,001.00	23,359.00
	Animation 55 et plus	42,746.00	43,412.00
	Ass. des Bénév. Vallée Lièvre	109,987.00	111,701.00
	Bénév. popote roul. Maniwaki	17,200.00	17,468.00
	Cantine aînés (es) Buckingham	5,085.00	5,164.00
	Cent. act. bén. Hull	16,173.00	16,425.00
	Cent. renc. Arc-en-ciel	10,178.00	10,337.00
	Centre d'act. bénévol. Gatineau	43,001.00	43,671.00
	Centre d'action bénévole accès	45,799.00	46,513.00
	Centre des Aînés Gatineau	35,622.00	36,177.00
	Club des dames du bonheur	7,114.00	7,225.00
	Club âge d'or Fort-Coulonge	14,096.00	14,096.00
	Club âge d'or Mgr Martel Ile.	3,766.00	3,825.00
	Com. bén. Rapide-des-Joachims	6,107.00	6,202.00
	Com. bén. rég. Pontiac Ouest	11,171.00	11,345.00
	Comité régional troisième âge	79,365.00	80,555.00
	Entraide alimentaire Quyon	8,142.00	8,269.00
	Habit. partagées l'Outaouais	21,262.00	21,593.00
	Logement intégré Hull	323,932.00	328,979.00
	Mont d'Or	44,712.00	45,409.00
	Regr.clubs d'âge d'or Gatineau	82,440.00	83,724.00
	Retraités bén. Hull	5,598.00	5,685.00
	Services de Répit du Pontiac	7,581.00	7,699.00
	Soc. alzheimer Outaouais	256,046.00	260,035.00
	Soc. can. sclérose en plaques	5,292.00	5,374.00
	Transp. âge d'or Campbell's B.	3,054.00	3,102.00
	Équipe bén. Haute-Gatineau	51,191.00	51,928.00
	Total du poste budgétaire:	1,281,130.00	1,301,832.00
Personnes démunies (1K)	Banque aliment. Petite Nation	5,089.00	5,168.00
	Maison de l'Amitié de Hull		3,102.00
	Soupe Populaire de Hull, inc	58,730.00	59,645.00
	Soupière l'amitié de Gatineau	15,267.00	15,505.00
	Total du poste budgétaire:	79,086.00	83,420.00
Personnes âgées (1I)	Académie gérontol. Outaouais	3,614.00	13,670.00
	Animation 55 et plus	55,557.00	56,423.00
	Centre d'act. bénévol. Gatineau	13,808.00	12,403.00
	Centre d'action bénévole accès	8,307.00	8,436.00
	Centre des Aînés Gatineau	47,835.00	48,580.00
	Comité régional troisième âge	24,380.00	24,806.00
	Habit. partagées l'Outaouais	41,476.00	42,122.00
	Soc. alzheimer Outaouais	80,084.00	81,332.00
	Total du poste budgétaire:	275,061.00	287,772.00
Ressources hébergement mixte (1Z)	Le Gîte ami	276,159.00	280,462.00

DEMANDE NO: Région / Catégorie

Poste budgétaire	Etablissement	Montant 2000-2001	Montant 2001-2002
07 Outaouais			
Ressources hébergement mixte (12)			
	Total du poste budgétaire:	276,159.00	280,462.00
Santé mentale (00)	C.A.P. Santé Outaouais	159,832.00	154,198.00
	Cent. inter-section H.A.G.	368,520.00	413,620.00
	Cent. interval Pontiac	247,475.00	272,488.00
	Centre d'aide 24/7	1,006,342.00	1,026,642.00
	Centre des Aînés Gatineau	63,103.00	64,086.00
	Droits-Accès de l'Outaouais	163,581.00	168,669.00
	Entraide-Deuil Outaouais	20,610.00	20,931.00
	Espace Outaouais	3,687.00	
	Habitations Nouveau Départ	91,390.00	152,056.00
	L'Apogée	197,585.00	217,590.00
	L'Envol S.R.T.	25,462.00	25,859.00
	Maison amitié pour sans-abri	291,294.00	316,990.00
	Maison Le Ricochet	471,566.00	500,071.00
	Maison réalité inc.	517,770.00	546,995.00
	Mashado	30,120.00	30,589.00
	O.D.A.S.I.S.	261,208.00	286,435.00
	O.D.E.C.	411,993.00	439,570.00
	Regr. org. comm Outa. (ROC3MO)	50,189.00	18,472.00
	Res.comm.en santé mentale	223,272.00	261,138.00
	Suicide Détour	18,320.00	18,605.00
	Trait d'union Outaouais	478,842.00	493,724.00
	Tél-aide Outaouais	98,376.00	99,909.00
	Total du poste budgétaire:	5,200,537.00	5,528,637.00
Santé physique (1J)	Ass. pers. douleur chronique	26,826.00	27,244.00
	Cent. act. bén. Hull	15,412.00	15,652.00
	Centre d'act. bénév. Gatineau	28,498.00	28,942.00
	Epilepsie Outaouais	3,538.00	3,538.00
	Mais. Mathieu Froment-Savoie	288,881.00	293,382.00
	Total du poste budgétaire:	363,155.00	368,758.00
	Total de la région (07):	16,278,939.00	17,828,323.00
08 Abitibi-Témiscamingue			
Alco-Toxico (1B)	Accueil Harvey Bibeau inc.	89,038.00	114,282.00
	Mais. compagnon La Sarre	59,643.00	73,530.00
	Mais. soleil levant R-Noranda	106,370.00	87,940.00
	Manoir du chemin pour sobriété	12,645.00	12,645.00
	Piaule de Val d'Or	70,017.00	61,442.00
	Unité Domrémy de Val d'Or	16,000.00	16,000.00
	Unité Domrémy La Sarre inc.	5,000.00	5,000.00
	Total du poste budgétaire:	358,713.00	370,839.00
Assistance et accompagnement (1R)	Cnt.assis.accomp.plaint.Abitib	60,723.00	60,723.00
	Total du poste budgétaire:	60,723.00	60,723.00
Autres ressources jeunes (3X)	Arrimage jeunesse	70,000.00	70,000.00
	Proj. jeunesse St-Michel	24,000.00	24,000.00
	Total du poste budgétaire:	94,000.00	94,000.00
C.A.L.A.C.S (2N)	Assaut sexuel sec. pour vict.	140,000.00	160,000.00
	C. d'aide aux victimes d'agre.	140,000.00	
	Point d'Appui		160,000.00
	Total du poste budgétaire:	280,000.00	320,000.00
Centre d'action bénévole (1F)	Cent. bénév. La Sarre	36,450.00	36,450.00
	Cent. bénév. Lac Témiscamingue	25,000.00	25,000.00
	Cent. bénév. Vallée de l'Or	71,280.00	71,280.00
	Centre bénévolat Rouyn-Noranda	94,530.00	94,530.00
	Total du poste budgétaire:	227,260.00	227,260.00
Centres de femmes (20)	Centre de femmes l'Erigé	70,000.00	70,000.00
	Coll. féministe Rouyn-Noranda	70,000.00	70,000.00
	Com.condition féminine Témisc.	70,000.00	70,000.00
	Total du poste budgétaire:	210,000.00	210,000.00
Comm.culturelles - autochtones (1L)	Cent. amitié autoch.Senneterre	3,448.00	
	Total du poste budgétaire:	3,448.00	0.00
Concertation/consult. générale (00)	CROC-AT	50,000.00	50,776.00
	Total du poste budgétaire:	50,000.00	50,776.00

DEMANDE NO: Région / Catégorie

Poste budgétaire	Etablissement	Montant 2000-2001	Montant 2001-2002
08 Abitibi-Témiscamingue			
Déf. physique ou intellect. (1D)	Accueil: ass. hand. Senneterre	2,000.00	2,000.00
	Actia	5,000.00	5,000.00
	Ass. intégr.soc. Rouyn-Noranda	10,000.00	10,000.00
	Ass. par.enf. hand.Témiscaming	1,500.00	1,500.00
	Ass. parents d'enfants handic.	4,500.00	4,500.00
	Ass. pers. hand. visuelles R-N	2,300.00	2,300.00
	Ass. sourds malent.A-T(ASEMAT)	2,500.00	2,500.00
	Ass. voir sans voir	2,300.00	2,300.00
	Cent. ress. vie autonome A-Tém	10,000.00	10,000.00
	Centre d'Intégration l'envol	2,000.00	2,000.00
	Club amitié hand. ph. La Sarre	6,500.00	6,500.00
	Club des handicapés Val d'Or	9,000.00	9,000.00
	Corp. maison répit Chrysalide	20,000.00	20,000.00
	Intrépides Rouyn-Noranda	11,000.00	11,000.00
	Le Pilier	2,500.00	2,500.00
	Res. aides serv.pers.hand.A.T.	29,000.00	27,000.00
	Saule fragile	186,453.00	186,453.00
	Soc. autisme Abitibi-Témiscam.	25,000.00	25,000.00
	Total du poste budgétaire:	331,553.00	329,553.00
Familles (1C)	Ass. gr. frères/grandes sœurs	8,000.00	8,000.00
	Ass. grands frères Val d'Or	5,000.00	5,000.00
	Bouts chou	7,259.00	7,259.00
	Entre-Acte maison famille	52,126.00	52,126.00
	Espace Val d'Or	45,000.00	82,000.00
	Gr. fr. gr. sœurs Abitibi-O.	7,000.00	7,000.00
	Mais. fam. Amos	44,360.00	44,360.00
	Mais. fam. Malartic	19,228.00	19,228.00
	Mais. fam. Rouyn-Noranda	64,281.00	64,281.00
	Maison famille de Val-d'Or	38,256.00	38,256.00
	Total du poste budgétaire:	290,510.00	327,510.00
Hommes en difficulté (2V)	Gr. image Témiscamingue	44,365.00	44,365.00
	Serv.aide trait.en appren.soci	15,000.00	15,000.00
	Total du poste budgétaire:	59,365.00	59,365.00
Hébergement femmes violentées (2M)	Alternative pour elles	301,761.00	75,440.00
	Mais. héberg."Le Nid" Val d'Or	277,043.00	266,952.00
	Mais. Mikana	269,556.00	259,662.00
	Maison. d'hébergement Équinoxe	255,136.00	249,083.00
	Total du poste budgétaire:	1,103,496.00	851,137.00
Maisons de jeunes (3Y)	Jeunesse action Val d'Or	57,500.00	60,000.00
	Liaison 12 18 inc.	57,500.00	60,000.00
	Mais. jeunes F.R.A.D. Amos	47,500.00	50,000.00
	Mais. jeunes Témiscamingue	57,500.00	60,000.00
	Maison des jeunes La Sarre	92,500.00	95,000.00
	Refuge jeunesse Malartic	122,500.00	125,000.00
	Soupape mais. jeunes	57,500.00	60,000.00
	Total du poste budgétaire:	492,500.00	510,000.00
Mesures reliées au SIDA (O.C.) (00)	Cent. Rosés Abitibi-Témis.	30,000.00	30,466.00
	Total du poste budgétaire:	30,000.00	30,466.00
Multi-clientèle (1H)	Corp. dév. comm. Amos	35,000.00	35,000.00
	Corp. dév. commun. Universeau	16,207.00	16,207.00
	Total du poste budgétaire:	51,207.00	51,207.00
Org. de justice alternative (3T)	Référ. jeunesse Abitibi-Témis.	418,747.00	418,747.00
	Total du poste budgétaire:	418,747.00	418,747.00
Org.comm. de promotion & serv. (00)	Accueil Harvey Bibeau inc.		6,154.00
	Accueil: ass. hand. Senneterre		31.00
	Actia		5,078.00
	Albatros 08		248.00
	Alternative pour elles		120,120.00
	Arrimage jeunesse		1,087.00
	Ass. diabétiques Témiscamingue		70.00
	Ass. fibromyalgie Abitibi-Tém.		47.00
	Ass. gr. frères/grandes sœurs		5,124.00
	Ass. grands frères Val d'Or		5,078.00
	Ass. intégr.soc. Rouyn-Noranda		155.00
	Ass. par.enf. hand.Témiscaming		23.00
	Ass. parents d'enfants handic.		70.00
	Ass. pers. hand. visuelles R-N		36.00
	Ass. Qc enf. dysph.(audimuets)	5,000.00	5,078.00
	Ass. sourds malent.A-T(ASEMAT)		39.00
	Ass. voir sans voir		36.00
	Assaut sexuel sec. pour vict.		42,484.00
	Bouts chou		5,113.00
	Campus-jeunesse		5,000.00

DEMANDE NO: Région / Catégorie

08 Abitibi-Témiscamingue

Poste budgétaire	Etablissement	Montant 2000-2001	Montant 2001-2002
------------------	---------------	-------------------	-------------------

Org.comm. de promotion & serv. (00)	Cent. bénév. La Sarre		566.00
	Cent. bénév. Lac Témiscamingue		388.00
	Cent. bénév. Vallée de l'Or		1,106.00
	Cent. ress. vie autonome A-Tém		155.00
	Centre bénévolat Rouyn-Noranda		1,467.00
	Centre d'Intégration l'envol		5,031.00
	Centre de femmes l'Erigé		1,087.00
	Club A.C.V. Rouyn-Noranda		31.00
	Club amitié hand. ph. La Sarre		5,101.00
	Club des handicapés Val d'Or		140.00
	Cnt.assis.accomp.plaint.Abitib		18,957.00
	Coll. féministe Rouyn-Noranda		1,087.00
	Com.condition féminine Témisc.		1,087.00
	Corp. dév. commun. Universeau		252.00
	Corp. maison répit Chrysalide		10,310.00
	Entre-Acte maison famille		809.00
	Espace Val d'Or		19,273.00
	Fraternité St-Michel		234.00
	Gr. fr. gr. soeurs Abitibi-O.		109.00
	Gr. image Témiscamingue		5,689.00
	Intrépides Rouyn-Noranda		171.00
	Jeunesse action Val d'Or		19,867.00
	Le Pilier		39.00
	Liaison 12 18 inc.		931.00
	Mais. bouleau blanc		48,825.00
	Mais. compagnon La Sarre		1,141.00
	Mais. fam. Amos		689.00
	Mais. fam. Malartic		298.00
	Mais. fam. Rouyn-Noranda		998.00
	Mais. fam. Senneterre		12,131.00
	Mais. héberg."Le Nid" Val d'Or		59,143.00
	Mais. jeunes F.R.A.D. Amos		776.00
	Mais. jeunes Témiscamingue		931.00
	Mais. Mikana		34,031.00
	Mais. soleil levant R-Noranda		1,365.00
	Maison des jeunes La Sarre		1,475.00
	Maison famille de Val-d'Or		594.00
	Maison jeunes Barraute		20,310.00
	Maison soins palliatifs R-N		18,440.00
	Maison St-André Abitibi-O.		231.00
	Maison. d'hébergement Équinoxe		53,866.00
	Manoir du chemin pour sobriété		196.00
	Mouv. de la relève Amos-région		543.00
	Piaule de Val d'Or		954.00
	Point d'Appui		40,484.00
	Proj. jeunesse St-Michel		373.00
	Refuge jeunesse Malartic		(16,996.00)
	Reg. d'entr. soc. Témiscaming.		333.00
	Regr.ass.pers. serv. hand Amos	3,000.00	3,047.00
	Res. aides serv.pers.hand.A.T.		7,419.00
	RRSSS Abitibi-Témiscamingue	24,574.00	227,880.00
	Référ. jeunesse Abitibi-Témis.		6,499.00
	Saule fragile		2,894.00
	Serv.aide trait.en appren.soci		233.00
	Soc. Alzheimer Rouyn-Noranda		155.00
	Soc. Alzheimer Vallée de l'Or		155.00
	Soc. autisme Abitibi-Témiscam.		388.00
	Soc. sclérose plaq. Abit.Témis		140.00
	Soupape mais. jeunes		931.00
	Unité Domrémy de Val d'Or		248.00
	Unité Domrémy La Sarre inc.		78.00

Total du poste budgétaire:	32,574.00	826,156.00
----------------------------	-----------	------------

Org.comm.maintien à domicile (00)	Bénév. Belcourt	1,800.00	3,828.00
	Bénév. Lamorandière	4,200.00	6,265.00
	Bénév. Rochebeaucourt	3,000.00	5,047.00
	Bénévoles de Champneuf	2,780.00	4,823.00
	C. bén. Uni-Joie	2,750.00	2,793.00
	Cent. bénév. La Sarre		2,000.00
	Centre bénévolat Rouyn-Noranda		2,000.00
	Club C.A. 3e Age (C.C.A.T.A.)	600.00	609.00
	Club de l'Age d'Or Vassan	3,500.00	3,554.00
	Com. bén. "Les Glaneurs"	3,000.00	3,047.00
	Com. bén. "Santé et Joie"	6,000.00	6,093.00
	Com. bén. Papillons dorés SteG	4,050.00	4,113.00
	Comité bénévolat Tournesol	3,450.00	3,504.00
	Comité bénévoles de Landrienne	2,915.00	2,960.00
	Corp. Alliance générations	5,500.00	5,585.00
	Corp. soutien-accueil Amos	5,000.00	5,078.00
	Coup pouce comm. Malartic	10,001.00	10,156.00
	Entr. quartier point d'eau	27,080.00	27,500.00
	Gr. act. bén.maint.dom. Abit.O	32,360.00	34,862.00
	Gr. serv. entr."Est"Témisc.	2,163.00	2,197.00
	Indépendance 65+	6,000.00	8,093.00
	Popote roul. Amos	5,000.00	7,078.00
	Popote roul. Val d'Or	10,000.00	10,155.00
	Table conc.pers.agées Témiscam	40,800.00	43,433.00

DEMANDE NO: Région / Catégorie

Poste budgétaire	Etablissement	Montant 2000-2001	Montant 2001-2002
08 Abitibi-Témiscamingue			
Org.comm.maintien à domicile (00)			
	Total du poste budgétaire:	181,949.00	204,773.00
Personnes démunies (1K)	Fraternité St-Michel	15,073.00	15,073.00
	Maison St-André Abitibi-O.	14,852.00	14,852.00
	Reg. d'entr. soc. Témiscaming.	21,440.00	21,440.00
	Total du poste budgétaire:	51,365.00	51,365.00
Santé mentale (00)	Appart. communautaires Le Pont	5,000.00	5,078.00
	Ass. dép. maniaco-dép. A-Témis	5,000.00	
	Cent. prév. suic. Malartic	17,229.00	17,903.00
	Cent. prév. suicide Rouyn-Nor.	54,760.00	58,152.00
	Cent.rég.prév.suicide A-Témisc	265,050.00	269,164.00
	Com. local prév. suic. LaSarre	34,332.00	36,251.00
	Com. prév. suic. Senneterre	14,840.00	15,429.00
	Com. prév. suic. Témiscamingue	28,939.00	30,447.00
	Com. prév. suic. Val-d'Or	44,559.00	47,196.00
	Com. prév. suicide Amos	36,683.00	38,796.00
	Entretoise Témiscamingue	96,272.00	97,766.00
	Giboulée Amos	91,532.00	101,713.00
	Gr. soleil Malartic	168,726.00	194,188.00
	Le Pont de Rouyn-Noranda Inc.	160,014.00	184,575.00
	Maison Les 4 Saisons Témisc.	83,100.00	98,390.00
	Portail	20,000.00	20,310.00
	R.A.I.D.D. - A.T.	73,609.00	79,752.00
	Relais Abitibi-Ouest		10,155.00
	Rescousse		18,915.00
	RRSSS Abitibi-Témiscamingue	27,453.00	5,000.00
	Résidence des Saules R-N		20,218.00
	Résidence héberg. Chaumière	133,100.00	121,778.00
	Trait union La Sarre	198,043.00	233,017.00
	Valpabem	20,000.00	20,310.00
	Éq. petite rencontre	149,217.00	151,533.00
	Total du poste budgétaire:	1,727,458.00	1,876,036.00
Santé physique (1J)	Albatros 08	16,000.00	16,000.00
	Ass. diabétiques Témiscamingue	4,500.00	4,500.00
	Ass. fibromyalgie Abitibi-Tém.	3,000.00	3,000.00
	Club A.C.V. Rouyn-Noranda	2,000.00	2,000.00
	Mais. bouleau blanc	17,885.00	
	Soc. Alzheimer Rouyn-Noranda	10,000.00	10,000.00
	Soc. Alzheimer Vallée de l'Or	10,000.00	10,000.00
	Soc. sclérose plaq. Abit.Témis	9,000.00	9,000.00
	Total du poste budgétaire:	72,385.00	54,500.00
	Total de la région (08):	6,127,253.00	6,924,413.00
09 Côte-Nord			
Alco-Toxico (1B)	Centre d'inter. Le Rond-Point	51,918.00	89,153.00
	Point de rencontre	67,057.00	93,530.00
	Unité domrémy Baie Comeau	2,069.00	2,102.00
	Total du poste budgétaire:	121,044.00	184,785.00
Assistance et accompagnement (1R)	Cnt.ass.acc.plaintes Cote-Nord	67,678.00	68,761.00
	Total du poste budgétaire:	67,678.00	68,761.00
Autres ressources femmes (2S)	Ch. espoir Port-Cartier	17,780.00	18,064.00
	Serv. urg. violence conjugale	6,587.00	
	Total du poste budgétaire:	24,367.00	18,064.00
Autres sources de financement (00)	Centre d'activités HCN inc.		11,490.00
	Girouettes Chutes-aux-Outardes	2,027.00	4,119.00
	Groupe entre-amis Baie-Comeau	3,500.00	7,112.00
	L'Espoir de Shelna	7,645.00	15,534.00
	Mais. aide et héberg. Fermont	2,029.00	
	Module épan. Sacré-Coeur	7,500.00	3,750.00
	Pivot des îles	9,706.00	19,721.00
	Répît Daniel Potvin	6,062.00	12,317.00
	Répît des Îles	6,062.00	12,317.00
	Total du poste budgétaire:	44,531.00	86,360.00
C.A.L.A.C.S (2N)	C.A.L.A.C.S. rég. Côte-Nord	103,429.00	202,767.00
	Total du poste budgétaire:	103,429.00	202,767.00
Centre d'action bénévole (1F)	C. d'action bénévo. le Nordest	48,637.00	49,415.00
	Centre bénévolat Manicouagan	41,371.00	42,033.00
	Centre d'act. bénévo. Sept-Îles	31,029.00	31,525.00
	Centre de bénévol. Port-Cartier	22,294.00	22,651.00

DEMANDE NO: Région / Catégorie

09 Côte-Nord

Poste budgétaire	Etablissement	Montant 2000-2001	Montant 2001-2002
Centre d'action bénévole (1F)			
	Total du poste budgétaire:	143,331.00	145,624.00
Centres de femmes (20)	Allian. des femmes Sacré-Coeur	72,400.00	73,558.00
	Cent. volet des femmes	29,908.00	70,479.00
	Centre de femmes "l'Étincelle"	72,400.00	73,558.00
	Centre des femmes Forestville	72,400.00	73,558.00
	Centre femmes aux quatre vents	72,400.00	73,558.00
	Total du poste budgétaire:	319,508.00	364,711.00
Concertation/consult. générale (00)	C.A.P.H.	10,343.00	10,508.00
	T. conc. rég.org.comm.bén.C-N	24,130.00	24,517.00
	Total du poste budgétaire:	34,473.00	35,025.00
Déf. physique ou intellect. (1D)	Groupe entre-amis Baie-Comeau	24,823.00	25,220.00
	L'Espoir de Shelná	18,100.00	18,390.00
	Mod. épanouissement à la vie	8,274.00	8,406.00
	Pivot des îles	18,100.00	18,390.00
	Répît Daniel Potvin	62,057.00	63,050.00
	Répît des îles	62,057.00	63,050.00
	Total du poste budgétaire:	193,411.00	196,506.00
Familles (1C)	Accueil Marie-de-l'Incarnation	6,723.00	6,831.00
	Carref. fam.Chute-aux-Outardes	17,066.00	17,339.00
	Comité Gendron proj. animation	46,543.00	47,288.00
	Envol, maison de la famille	26,891.00	27,321.00
	Grains de soleil Côte-Nord	11,894.00	12,084.00
	Nouveau regard groupe d'entr.	5,171.00	5,254.00
	Ressource Parents	1,527.00	1,551.00
	Ressources familles Manic.	25,857.00	26,271.00
	Total du poste budgétaire:	141,672.00	143,939.00
Hébergement femmes violentées (2M)	La maison, le coin des femmes	241,861.00	305,843.00
	Mais. aide et héberg. Fermont	17,697.00	35,000.00
	Mais. Anita-Lebel	20,000.00	10,000.00
	Maison des femmes Baie-Comeau	264,862.00	319,283.00
	Maison l'amie d'elle	266,132.00	310,554.00
	Total du poste budgétaire:	810,552.00	980,680.00
Maisons de jeunes (3Y)	ADO-CITÉ		19,543.00
	Centre d'inter. Le Rond-Point	831.00	
	Comité action jeun.Escoumins	33,357.00	36,431.00
	Entre-deux-Tournants	23,014.00	25,922.00
	Fondation Olivier Beaudoin	23,014.00	6,379.00
	Mais. jeunes "Source" Minganie	38,529.00	41,685.00
	Mais. jeunes Authentique	23,014.00	25,922.00
	Mais. Tonnerre	23,014.00	29,922.00
	Mais.jeunes Entretemps Forest.	79,900.00	83,718.00
	Mais.jeunes Port-Cartier	85,413.00	87,684.00
	Maison des jeunes Le SQUAT	33,357.00	36,431.00
	Maisonnée de Hauterive inc.	84,797.00	88,694.00
	Total du poste budgétaire:	448,240.00	482,331.00
Mesures reliées au SIDA (O.C.) (00)	Actions sida Côte-Nord	31,029.00	31,525.00
	Total du poste budgétaire:	31,029.00	31,525.00
Org. de justice alternative (3T)	Justice Alternative Cote-Nord	186,172.00	189,151.00
	Mes. rechange jeu. Baie-Comeau	149,972.00	152,371.00
	Total du poste budgétaire:	336,144.00	341,522.00
Org.comm. de promotion & serv. (00)	Centre d'inter. Le Rond-Point	17,500.00	
	Cnt.ass.acc.plaintes Cote-Nord		34,301.00
	Mais. Anita-Lebel		25,000.00
	Mais. Tonnerre		(900.00)
	Point de rencontre	25,000.00	
	RRSSS Côte-Nord		10,900.00
	Total du poste budgétaire:	42,500.00	69,301.00
Org.comm.maintien à domicile (00)	Amis rayon d'or (Les)	20,686.00	21,017.00
	Ass. locat. résid. Père Méthot	827.00	840.00
	C. d'action bénév. le Nordest	87,621.00	89,785.00
	C.comm.pour aînés Ragueneau	6,465.00	6,568.00
	Cent. joie vivre Port-Cartier	57,292.00	58,209.00
	Centre bénévolat Manicouagan	73,962.00	77,685.00
	Centre d'act. bénév. Sept-Îles	59,004.00	62,488.00
	Centre de bénév. Port-Cartier	35,941.00	37,024.00
	Cnt. Act. Bénév. Minganie	21,488.00	15,837.00
	Com. bén. Escoumins	2,069.00	2,102.00
	Com. bén. Tadoussac	1,965.00	1,996.00
	Comité bén. Bergeronnes	1,759.00	1,787.00

DEMANDE NO: Région / Catégorie

Poste budgétaire	Etablissement	Montant 2000-2001	Montant 2001-2002
09 Côte-Nord			
Org.comm.maintien à domicile (00)	Comité bén. Sacré-Coeur	2,172.00	2,207.00
	Girouettes Chutes-aux-Outardes	1,117.00	1,135.00
	Groupe entre-amis Baie-Comeau	5,688.00	5,779.00
	Module épan. Sacré-Coeur	3,105.00	3,155.00
	Vers l'âge senior	120,426.00	122,353.00
Total du poste budgétaire:		501,587.00	509,967.00
Personnes démunies (1K)	Compt. aliment. Escala	5,689.00	5,780.00
	Compt. alimentaire Sept-Iles	5,689.00	5,780.00
Total du poste budgétaire:		11,378.00	11,560.00
Personnes âgées (1I)	C.comm.pour aînés Ragueneau	812.00	3,153.00
	Cent. joie vivre Port-Cartier	12,806.00	13,011.00
	Cnt. Act. Bénév. Minganie	4,800.00	
Total du poste budgétaire:		18,418.00	16,164.00
Santé mentale (00)	Ass. Agoraphobes Sept-Iles	11,377.00	11,559.00
	Ass. Canad. sant. ment. C.Nord	67,229.00	68,305.00
	Ass.par.amis mal.émot.(Baie-C)	31,029.00	31,525.00
	Ass.parent-amis mal.émotionnel	31,029.00	31,525.00
	Atre Sept-Iles	193,666.00	223,035.00
	Centre prévention suicide C-N	214,343.00	278,732.00
	Créam	51,714.00	52,541.00
	Gr. n. côtier déf. dr.s. ment.	67,229.00	66,305.00
	Hab. Comm. Le Gîte (Baie-Com.)	25,857.00	26,271.00
	Habit. comm. Atre	25,857.00	
	Mais. trans. Baie-Comeau	139,629.00	141,863.00
	Point de rencontre	41,372.00	42,034.00
	Regr. agoraphobes Baie-Comeau	11,377.00	11,559.00
	Ress. réinsertion MLe Phare	20,686.00	21,017.00
	RRSSS Côte-Nord		2,000.00
	Rés. St-Joseph (Baie-Comeau)	41,372.00	42,034.00
Total du poste budgétaire:		973,766.00	1,050,305.00
Santé physique (1J)	Ass. épilepsie Côte-Nord	3,620.00	3,678.00
	C.comm.pour aînés Ragueneau	2,291.00	
	Société Alzheimer Côte-Nord	8,584.00	8,721.00
	Vallée des Roseaux	165,921.00	168,576.00
Total du poste budgétaire:		180,416.00	180,975.00
Total de la région (09):		4,547,474.00	5,120,872.00
10 Nord-du-Québec			
Assistance et accompagnement (1R)	Ass.rég. achem. pl. Nord-du-QC		81,363.00
	Total du poste budgétaire:	0.00	81,363.00
Autres ressources jeunes (3X)	M. jeunes Lebel-sur-Quévillon		36,000.00
	Total du poste budgétaire:	0.00	36,000.00
Centres de femmes (20)	C. comm. féminin Chibougamau		115,439.00
	Femmes actions femmes résultat		20,000.00
	Ilôt d'espoir		70,000.00
Total du poste budgétaire:		0.00	205,439.00
Concertation/consult. générale (00)	Tab. rég. org. comm. N-du-QC	28,729.00	28,229.00
	Total du poste budgétaire:	28,729.00	28,229.00
Déf. physique ou intellect. (1D)	Partenaires à part égale		6,000.00
	Total du poste budgétaire:	0.00	6,000.00
Familles (1C)	Animations Face-âge		27,986.00
	Mirador des marmots		49,413.00
	Petit train		30,423.00
Total du poste budgétaire:		0.00	107,822.00
Hébergement femmes violentées (2M)	Maison d'hébergem. l'Aquarelle		322,086.00
	Total du poste budgétaire:	0.00	322,086.00
Maisons de jeunes (3Y)	Cent. jeun. Astral Radisson		41,039.00
	Centre-jeunesse Matagami		55,000.00
	Club social 12-18 Chibougamau		61,734.00
	Club social jeunes de Chapais		61,734.00
	M. jeunes Lebel-sur-Quévillon		81,392.00

DEMANDE NO: Région / Catégorie

Poste budgétaire	Etablissement	Montant 2000-2001	Montant 2001-2002
10 Nord-du-Québec			
Maisons de jeunes (3Y)			
Total du poste budgétaire:		0.00	300,899.00
Org.comm. de promotion & serv. (00)	Animations Pace-âge	27,160.00	
	Ass.rég. achem. pl. Nord-du-QC	46,316.00	
	Association a Fleur de sein	34,737.00	
	C. comm. féminin Chibougamau	83,089.00	
	Cent. jeun. Astral Radisson	38,539.00	
	Centre-jeunesse Matagami	54,061.00	
	Club social 12-18 Chibougamau	84,234.00	
	Club social jeunes de Chapais	59,234.00	
	Corp. Le Zéphir	259,210.00	
	Ilot d'espoir	41,239.00	
	M. jeunes Lebel-sur-Quévillon	114,892.00	
	Maison d'hébergement. l'Aquarelle	257,826.00	
	Mirador des marmots	47,413.00	
	Petit train	29,160.00	
Total du poste budgétaire:		1,177,110.00	0.00
Org.comm.maintien à domicile (00)	Parcelles de tendresse	3,622.00	4,000.00
	Rayons soleil du nord	3,622.00	4,000.00
Total du poste budgétaire:		7,244.00	8,000.00
Santé mentale (00)	Association a Fleur de sein		13,950.00
	Com. prév.-suicide Lebel Quévi	22,841.00	22,841.00
	Corp. Le Zéphir		257,685.00
Total du poste budgétaire:		22,841.00	294,476.00
Santé physique (1J)	Association a Fleur de sein		27,937.00
Total du poste budgétaire:		0.00	27,937.00
Total de la région (10):		1,235,924.00	1,418,251.00
11 Gaspésie-Iles-de-la-Madeleine			
Alco-Toxico (1B)	Carrefour unité inc.	40,000.00	40,640.00
	Mi-chemin de Gaspé	30,000.00	30,480.00
	Unité domrémy de Chandler	12,000.00	12,192.00
Total du poste budgétaire:		82,000.00	83,312.00
Assistance et accompagnement (1R)	Centre d'ass plainte GIM	63,147.00	99,314.00
Total du poste budgétaire:		63,147.00	99,314.00
Autres ressources jeunes (3X)	Communic-ami	30,000.00	
	Oasis-jeunesse Estran	5,000.00	
Total du poste budgétaire:		35,000.00	0.00
Autres sources de financement (00)	Accès-jeunesse Pte-à-la-Croix		23,144.00
	AHMI ass. pers.hand.Murdovill	3,000.00	
	APHAC	5,000.00	
	ASS PERS FAIBLE REVENU	10,000.00	
	Ass. aînés MRC Pabok	32,600.00	
	Ass. d'entr. pour santé menta.	20,000.00	64,266.00
	Ass. des familles monoparent.	8,000.00	
	Ass. des handic. Val-Rosiers	3,000.00	
	Ass. pers hand. CLSC Estran	3,000.00	
	Ass.pers.hand.visuel.Gasp.I-Ma	6,000.00	
	Assoc. des handicapés des Iles	5,000.00	
	C. bénévo. la grande corvée	100,000.00	
	C. d'act. bénévol. Gasco-Percé	19,000.00	
	C. d'action bénévol. chics chocs	12,000.00	
	Carrefour de la famille	8,000.00	
	Carrefour famille New-Carlisle	8,000.00	
	Cent. act. bénévo. Iles-Madel.	5,000.00	
	Cent. action bén. Le Hauban	5,000.00	
	Cent. comm. Éclaircie des Iles	10,000.00	
	Cent. commun. Aînés de Estran	41,000.00	62,667.00
	Cent.act.St-Siméon/Port-Daniel	10,000.00	
	Centre de bénévol. St-Alphonse	11,000.00	
	Communic-ami	12,000.00	51,297.00
	Dr recours s. m. Gaspé-Iles	20,000.00	
	Entre-Tiens Avignon	18,200.00	39,867.00
	Entre-Tiens Chaleurs	19,400.00	41,067.00
	ENTRE-TIENS HAUTE-GASPÉSIE	21,800.00	53,467.00
	Halte-Parents Vallée	8,000.00	
	La cadoc	10,000.00	
	M. jeunes Iles-de-la-Madeleine		10,241.00
	M. jeunes Rivière-au-Renard		28,224.00
	Mais. jeunes est des Iles		10,242.00
	Mais. jeunes Ile Havre-Aubert		10,241.00

DEMANDE NO: Région / Catégorie

Poste budgétaire	Etablissement	Montant 2000-2001	Montant 2001-2002
11 Gaspésie-Iles-de-la-Madeleine			
Autres sources de financement (00)	Maison d'héberg. l'Orée Pabos	5,500.00	
	Maison des jeunes de Caplan		52,092.00
	Maison à Damas	15,000.00	
	Mes. de rechanges Gaspésie-Sud	8,000.00	23,144.00
	Nouveaux Horizons	17,000.00	38,666.00
	Oasis-jeunesse Estran		30,776.00
	Org justice Gaspésie-Nord	8,000.00	
	Parentfant Gaspé	8,000.00	
	Partagence	8,000.00	
	PAVILLON CHALEURS		80,000.00
	Regr. org. comm. Gaspésie/Iles	20,000.00	
	Un. domrémy Ste-Anne-des-Monts	8,000.00	
	UNIS-VERS JEUNES INC		30,724.00
	Unité domrémy de Chandler	11,000.00	
	Éclaircie	104,500.00	
	Total du poste budgétaire:	647,000.00	650,125.00
C.A.L.A.C.S. (2N)	CALACS La Bôme-Gaspésie	160,003.00	202,563.00
	Regr. des femmes la sentinelle	25,000.00	50,400.00
	Total du poste budgétaire:	185,003.00	252,963.00
Centre d'action bénévole (1F)	C. bénév. la grande corvée	14,653.00	23,344.00
	C. d'act. bénévol. Gasco-Percé	21,762.00	31,084.00
	C. d'action bénév. chics chocs	20,025.00	27,550.00
	Cent. act. bén. ascension esc.	25,453.00	34,918.00
	Cent. act. bénév. Iles-Madel.	12,461.00	20,052.00
	Cent. action bén. Le Hauban	14,513.00	26,120.00
	Cent.act.St-Siméon/Port-Daniel	22,945.00	27,802.00
	Centre bénévol. Haut-Bois	14,684.00	20,957.00
	Centre de bénév. St-Alphonse	30,166.00	32,677.00
	Total du poste budgétaire:	176,662.00	244,504.00
Centres de femmes (20)	Centr'elles comité d'action	70,000.00	73,120.00
	Femmes en mouvement	70,000.00	73,120.00
	Femmes Entre-Elles	30,000.00	72,640.00
	Regr. des femmes de Gaspé	70,000.00	73,120.00
	Regr. des femmes la sentinelle	70,000.00	73,120.00
	Total du poste budgétaire:	310,000.00	365,120.00
Concertation/consult. générale (00)	Regr. org. comm. Gaspésie/Iles	51,401.00	52,223.00
	Total du poste budgétaire:	51,401.00	52,223.00
Déf. physique ou intellect. (1D)	APHAC		16,000.00
	Ass des TCC et ACV GIM	8,000.00	8,128.00
	Ass. des handic. Val-Rosiers	6,000.00	6,096.00
	Ass. défense des droits hand.	25,000.00	25,400.00
	Ass. pers hand. CLSC Estran	3,500.00	3,556.00
	Ass.pers.hand.visuel.Gasp.I-Ma	15,000.00	15,240.00
	C. hand.Joie de Vivre Chandler	34,000.00	34,544.00
	Fondation Maguire inc.	23,000.00	23,368.00
	Total du poste budgétaire:	114,500.00	132,332.00
Familles (1C)	Ass. des familles monoparent.	45,000.00	45,720.00
	Ass. monopar. amicale	10,000.00	10,160.00
	Carrefour de la famille	15,000.00	8,128.00
	Carrefour famille New-Carlisle	12,500.00	12,700.00
	Grands-fr/Grandes-soeurs Gaspé	15,000.00	8,128.00
	Halte-Parents Vallée	19,000.00	19,304.00
	La Maison de la Famille	15,000.00	8,128.00
	Parentfant Gaspé	15,500.00	15,748.00
	Total du poste budgétaire:	147,000.00	128,016.00
Hommes en difficulté (2V)	Interface Baie des Chaleurs	20,000.00	5,000.00
	Total du poste budgétaire:	20,000.00	5,000.00
Hébergement femmes violentées (2M)	Le centre Louise-Amélie	262,038.00	17,065.00
	Mais. héberg. L'Aid'elle	251,326.00	10,630.00
	Mais. héberg. Émergence	252,313.00	5,342.00
	Maison d'héb. et de transition	186,512.00	7,729.00
	Maison d'héberg. l'Orée Pabos	206,441.00	16,062.00
	Total du poste budgétaire:	1,158,630.00	56,828.00
Maisons de jeunes (3Y)	Acces jeunes de Pte-à-la-Croix		480.00
	Accès-jeunesse Pte-à-la-Croix	27,500.00	30,000.00
	Entre-Temps Maison des jeunes	27,500.00	30,480.00
	La maison des jeunes Chandler	57,500.00	60,960.00
	La Tréflerie	57,500.00	60,960.00
	M. des jeunes Grande-Rivière	57,500.00	60,960.00
	M. jeunes Iles-de-la-Madeleine	57,500.00	60,960.00
	M. jeunes Rivière-au-Renard	57,500.00	60,960.00

DEMANDE NO: Région / Catégorie

Poste budgétaire	Etablissement	Montant 2000-2001	Montant 2001-2002
11 Gaspésie-Iles-de-la-Madeleine			
Maisons de jeunes (3Y)	M. jeunes St-François d'Assise	52,500.00	55,880.00
	M. jeunes Ste-Anne-des-Monts	57,500.00	60,960.00
	Mais. jeunes Bonaventure	27,500.00	30,480.00
	Mais. jeunes est des Iles	27,500.00	30,480.00
	Mais. jeunes Ile Havre-Aubert	27,500.00	30,480.00
	Mais. jeunes Murdochville	27,500.00	30,480.00
	Maison des jeunes de Caplan	27,500.00	30,480.00
	Maison des jeunes New Richmond	57,500.00	60,960.00
	Maison des jeunes St-Alphonse	57,500.00	60,960.00
	Maison jeunes Gascons	15,000.00	20,320.00
	Maison jeunes Gaspé	57,500.00	60,960.00
	Oasis-jeunesse Estran	27,500.00	30,480.00
	Total du poste budgétaire:	805,000.00	868,680.00
Org. de justice alternative (3T)	M. jeunes Iles-de-la-Madeleine	4,000.00	4,064.00
	Mes. de rechanges Gaspésie-Sud	65,000.00	66,040.00
	Org justice Gaspésie-Nord	65,000.00	66,040.00
Org.comm. de promotion & serv. (00)	CALACS La Bème-Gaspésie	(110,003.00)	
	Espace Gaspésie-Les Iles	(32,000.00)	
Org.comm. de promotion & serv. (M2)	Le centre Louise-Amélie	4,724.00	289,836.00
	Mais. héberg. L'Aid'elle	9,456.00	283,856.00
Org.comm. de promotion & serv. (V2)	Mais. héberg. Émergence	12,862.00	288,249.00
	Maison d'héb. et de transition	(6,045.00)	215,467.00
	Maison d'héberg. l'Orée Pabos	(1,997.00)	227,518.00
Org.comm. de promotion & serv. (X2)	Interface Baie des Chaleurs		15,320.00
	Espace Gaspésie-Les Iles	82,000.00	101,312.00
Org.comm.maintien à domicile (00)	C. bénévo. la grande corvée	23,401.00	23,776.00
	C. d'act. bénévol. Gasco-Perceé	90,999.00	92,455.00
	C. d'action bénévol. chics chocs	78,441.00	79,696.00
	Cent. act. bén. ascension esc.	36,720.00	37,308.00
	Cent. act. bénévol. Iles-Madel.	64,441.00	65,472.00
	Cent. action bén. Le Hauban	87,919.00	89,326.00
	Cent.act.St-Siméon/Port-Daniel	80,079.00	81,360.00
	Centre bénévol. Haut-Bois	7,897.00	8,023.00
	Centre de bénévol. St-Alphonse	93,271.00	94,763.00
	Carrefour-Ressources	74,500.00	75,692.00
	Cent. act. bén. ascension esc.		8,128.00
	Comptoir alimentaire Avignon	8,000.00	
	Contact-Emploi	15,000.00	15,240.00
Personnes âgées (1I)	La cadoc	15,000.00	15,240.00
	Partagence	6,000.00	6,096.00
Personnes âgées (1I)	Source alimentaire Bonavignon	22,904.00	31,302.00
	Total du poste budgétaire:	141,404.00	151,698.00
Personnes âgées (1I)	Fadoq région GIM	16,000.00	50,160.00
	Total du poste budgétaire:	16,000.00	50,160.00
Ressources hébergement mixte (1Z)	Acc. Blanche Goulet	93,300.00	122,126.00
	Centre Accalmie	81,900.00	110,567.00
	Gr. act. soc. psych. Monts		16,166.00
	Maison à Damas	115,300.00	117,145.00
	Éclaircie	38,500.00	60,626.00
Santé mentale (00)	Total du poste budgétaire:	329,000.00	426,630.00
	Acc. Blanche Goulet	43,640.00	46,921.00
	Ass. d'entr. pour santé menta.	69,067.00	79,488.00
	Cent. comm. Éclaircie des Iles	90,810.00	99,183.00
	Centre Accalmie	114,218.00	121,465.00
	Dr recours s. m. Gaspé-Iles	81,508.00	82,812.00
	Gr. act. soc. psych. Monts	92,272.00	93,748.00
	Maison à Damas	24,445.00	24,836.00
	Nouveau regard (Gaspésie)	73,115.00	96,187.00
	Perliers	82,692.00	86,015.00
	Reg.org.comm.altern.G-I-M.	7,234.00	7,350.00
	Éclaircie	180,185.00	190,458.00

DEMANDE NO: Région / Catégorie

Poste budgétaire	Etablissement	Montant 2000-2001	Montant 2001-2002
11 Gaspésie-Iles-de-la-Madeleine			
Santé mentale (00)			
Total du poste budgétaire:		859,186.00	928,463.00
Santé physique (1J)			
Epilepsie - Gaspésie sud		11,000.00	11,176.00
Org. gaspésien St-Alphonse		18,463.00	18,758.00
Société alzheimer gim			35,000.00
Total du poste budgétaire:		29,463.00	64,934.00
Total de la région (11):		5,826,561.00	6,690,183.00
12 Chaudière-Appalaches			
Alco-Toxico (1B)			
Centre-Vie St-Lambert		1,000.00	
Comité de liaison entre famil.		7,112.00	7,226.00
Croisée des chemins		29,982.00	30,462.00
Mais. André Bessette		22,301.00	22,658.00
Maison la Renaissance		8,128.00	
Réhab. Beauce		5,529.00	11,617.00
Unité domrémy Thetford-Mines		78,112.00	80,378.00
Total du poste budgétaire:		152,164.00	152,341.00
Assistance et accompagnement (1R)			
Centre ass. acc. plaintes-12		65,721.00	109,808.00
Total du poste budgétaire:		65,721.00	109,808.00
Autres organismes (00)			
L'Arche le Printemps		378,872.00	384,934.00
Total du poste budgétaire:		378,872.00	384,934.00
Autres ressources jeunes (3X)			
Adoberge Chaudière-Appalaches		160,528.00	162,998.00
Alliance-jeunesse		35,240.00	56,124.00
Cent. aide prév. jeun. Lévis		24,384.00	24,774.00
Espace Chaudière-Appalaches		34,470.00	102,044.00
Ress. alternative jeunes Bell.		15,240.00	15,484.00
Réseaux d'entraide-amiante		15,240.00	15,484.00
Total du poste budgétaire:		285,102.00	376,908.00
Autres sources de financement (00)			
Accueil-Amitié		27,500.00	19,125.00
Ancr. regr. par.amis pers.m.m		2,000.00	5,000.00
Ass. act. volontaire Beauce			7,000.00
Ass. canad.s.m.Chaudière-Appal		2,000.00	
Ass. entr. comm. La Fontaine		19,958.00	20,278.00
Ass. pers. hand. Lotbinière		10,123.00	10,285.00
Ass. pers. handic. Bellechasse		13,197.00	13,408.00
Ass. personnes hand. Chaudière		30,507.00	33,496.00
Ass.intégr.soc.Beauce-Sartigan		4,194.00	4,261.00
Ass.loisirs pers.hand.IsletSud		7,983.00	8,110.00
Ass.par.amis mal.ment.Contrevo		2,000.00	5,000.00
Assoc. horizon soleil		9,515.00	9,667.00
Avenir économique Ste-Apolline			1,548.00
Bercaill de St-Georges		4,064.00	4,129.00
C. d'aide & lutte contre agre.			30,000.00
Carr.-fam. Chutes-Chaudière			18,550.00
Cent. barre du jour		4,000.00	
Cent. comm. Normandie		9,744.00	9,900.00
Centre femme de Beauce		33,999.00	25,889.00
Centre femmes l'Ancrage		15,060.00	6,700.00
Centre référ. pour les femmes		40,650.00	32,676.00
Centre-femmes "La Jardilec"		23,229.00	14,977.00
Centre-femmes de Bellechasse		5,000.00	3,500.00
Centre-femmes de Lotbinière		26,188.00	18,027.00
Club parentale Bce-Centre			26,548.00
Comptoir le Grenier		19,752.00	20,068.00
Croisée - Regr. rég. Amiante		2,000.00	5,000.00
Entr. masculin Côte-Sud		9,350.00	13,125.00
Essentiel des Etchemins		9,314.00	9,463.00
Fond. Crépuscule		3,485.00	3,541.00
Frontière		4,064.00	4,129.00
G.R.I.S. Chaudière-Appalaches		25,000.00	
GITÉE INC.		17,157.00	14,378.00
Gr. espérance et cancer		12,340.00	12,538.00
Havre des femmes		17,157.00	9,632.00
Hommes à hommes		9,350.00	13,125.00
Havre Éclaircie		17,157.00	11,704.00
Intervalle		19,743.00	
La Jonction pour elle inc.		17,157.00	11,542.00
La Passerelle-santé mentale		2,000.00	
Mais. André Bessette		14,000.00	
Mais. de la famille Lotbinière		4,789.00	4,866.00
Mais. fam. Beauce-Etchemins		11,619.00	23,355.00
Mais. fam. Bellechasse		15,971.00	14,678.00
Mais. fam. MRC Islet		9,206.00	14,254.00
Mais. fam. Nouvelle-Beauce		14,003.00	14,228.00
Mais. famille Rive-Sud		4,789.00	4,866.00

DEMANDE NO: Région / Catégorie

Poste budgétaire	Etablissement	Montant 2000-2001	Montant 2001-2002
12 Chaudière-Appalaches			
Autres sources de financement (00)	Mais. jeunes patriot. St-Jean-Murmure	2,000.00	10,000.00
	Mère-contact	6,362.00	6,464.00
	Nouveaux sentiers MRC L'Islet	2,000.00	
	Nouvel Essor	6,435.00	6,538.00
	Oasis Lotbinière	4,000.00	2,500.00
	Parentaïme Maison Etchemins	10,342.00	12,055.00
	Partage masculin-Beauce	35,250.00	35,250.00
	Pers. hand. act. Rive-Sud	2,747.00	2,791.00
	Présence Lotbinière	3,884.00	3,946.00
	Quatre vents, gr.entr.pers.dif	2,000.00	
	Rapp. gr. entr. pers. att.m.m.	35,000.00	
	Reg.pers.han.Chaudière-Appalac		9,730.00
	Regr. des personnes handicap.	8,894.00	34,036.00
	Regr. sourds Chaudière-Appalac	9,782.00	9,939.00
	Regr.par.pers.hand.Arc-en-ciel	19,957.00	20,277.00
	Rencontre	4,000.00	
	Ressource berceau	3,048.00	3,096.00
	RRSSS Chaudière-Appalaches		10,000.00
	Réseaux d'entraide-amiante	18,840.00	19,141.00
	S.O.S. Onde amitié	24,000.00	16,500.00
	Serv. d'aide aux hommes agres.	3,475.00	7,250.00
	Serv. d'ent. regroup. Lévis	35,000.00	24,750.00
	Serv. entr. Charny	17,839.00	18,124.00
	Sillon	2,000.00	10,000.00
	Soc. réad. intégr.comm.(SRIC)	3,000.00	
	Solidarité-Femmes C.-A.	7,311.00	7,428.00
	Trait d'Union	2,000.00	10,000.00
	Unité domrémy Thetford-Mines	4,064.00	4,129.00
	Vivre sans violence	3,475.00	7,250.00
	Éveil, gr. entr. pers. m. m.	2,000.00	
	Total du poste budgétaire:	829,019.00	823,760.00
C.A.L.A.C.S (2N)	C. d'aide & lutte contre agre. CALACS (littoral)	101,600.00	226,352.00
			77,427.00
	Total du poste budgétaire:	101,600.00	303,779.00
Centre d'action bénévole (1F)	C. d'entr. comm. Montmagny	25,400.00	25,806.00
	Cent. act. bén. Concert'Action	15,240.00	15,484.00
	Serv. d'ent. regroup. Lévis	25,400.00	25,806.00
	Total du poste budgétaire:	66,040.00	67,096.00
Centres de femmes (20)	Centre femme de Beauce	71,120.00	72,258.00
	Centre femmes l'Ancre		70,000.00
	Centre référ. pour les femmes	71,120.00	72,258.00
	Centre-femmes "La Jardilec"	71,120.00	72,258.00
	Centre-femmes de Bellechasse		20,000.00
	Centre-femmes de Lotbinière	71,120.00	72,258.00
	Total du poste budgétaire:	284,480.00	379,032.00
Concertation/consult. générale (00)	Tab. rég. org. comm. Chaud.-Ap	54,824.00	55,701.00
	Total du poste budgétaire:	54,824.00	55,701.00
Déf. physique ou intellect. (1D)	Ass. entr. comm. La Fontaine	21,785.00	22,451.00
	Ass. pers. hand. Lotbinière	29,181.00	30,093.00
	Ass. pers. handic. Bellechasse	28,134.00	29,046.00
	Ass. pers. handicap. physiques	12,192.00	12,387.00
	Ass. personnes hand. Chaudière	30,286.00	31,093.00
	Ass. renaissance rég. Amiante	33,613.00	34,408.00
	Ass.intégr.soc.Beauce-Sartigan	25,136.00	25,931.00
	Ass.loisirs pers.hand.IsletSud	7,301.00	7,632.00
	Assoc. horizon soleil	9,377.00	9,756.00
	Atelier occupationnel Rive Sud	7,112.00	7,226.00
	Entraide Pascal-Taché	17,912.00	18,412.00
	Mais. Tournant	46,228.00	46,968.00
	Nouvel Essor	33,111.00	33,927.00
	Pers. hand. act. Rive-Sud	32,617.00	33,683.00
	Reg.pers.han.Chaudière-Appalac	750.00	2,055.00
	Regr. des personnes handicap.	81,699.00	83,842.00
	Regr. paralysie cérébr. défic	715.00	969.00
	Regr. sourds Chaudière-Appalac	13,721.00	13,161.00
	Regr.par.pers.hand.Arc-en-ciel	11,534.00	12,031.00
	Soc. grand village	9,835.00	9,992.00
	Total du poste budgétaire:	452,239.00	465,063.00
Familles (1C)	Ass. fam. monopar. Chaudière	18,702.00	19,001.00
	Assoc. parents enf. défic.att.	8,128.00	8,258.00
	C. parrainage jeunesse Beauce	17,272.00	17,548.00
	Carr.-fam. Chutes-Chaudière	3,786.00	3,847.00
	Club parentaïde Bce-Centre	15,240.00	15,484.00
	Grands fr.& gr.sœurs Amiante	20,320.00	20,645.00
	Mais. de la famille Lotbinière	16,764.00	17,032.00
	Mais. fam. Beauce-Etchemins	19,505.00	19,817.00

DEMANDE NO: Région / Catégorie

Poste budgétaire	Etablissement	Montant 2000-2001	Montant 2001-2002
12 Chaudière-Appalaches			
Familles (1C)	Mais. fam. Bellechasse	16,561.00	16,826.00
	Mais. fam. MRC Islet	24,028.00	24,412.00
	Mais. fam. Nouvelle-Beauce	15,240.00	15,484.00
	Mais. famille Rive-Sud	30,480.00	30,968.00
	Mère-contact	19,304.00	19,613.00
	Parentaine Maison Etchemins	18,237.00	18,529.00
	Parents uniques Saint-Romuald	17,272.00	17,548.00
	Ressource berceau	40,400.00	41,046.00
	Total du poste budgétaire:	301,239.00	306,058.00
Hommes en difficulté (2V)	Entr. masculin Côte-Sud	78,296.00	77,258.00
	Hommes à hommes	63,099.00	71,774.00
	Serv. d'aide aux hommes agres.	97,842.00	87,580.00
	Vivre sans violence	65,412.00	71,774.00
	Total du poste budgétaire:	304,649.00	308,386.00
Hébergement femmes violentées (2M)	GITSE INC.	282,050.00	309,805.00
	Havre des femmes	258,605.00	303,829.00
	Havre Éclaircie	268,671.00	310,491.00
	La Jonction pour elle inc.	268,852.00	320,439.00
	Total du poste budgétaire:	1,078,178.00	1,244,564.00
Hébergement jeunesse (3U)	Adoberge Chaudière-Appalaches		98.00
	Total du poste budgétaire:	0.00	98.00
Maisons de jeunes (3Y)	Au "12-17" Mais. jeunes St-Réd	37,980.00	41,128.00
	Groupe 13 18 de St-Nicolas	58,300.00	61,773.00
	Mais. des Jeunes Robert-Cliche	15,000.00	52,080.00
	Mais. jeunes Azymut Est-Ouest	43,060.00	46,289.00
	Mais. jeunes Charny	78,620.00	82,418.00
	Mais. jeunes Lauzon	58,300.00	61,773.00
	Mais. jeunes Olivier Etchemins	41,389.00	44,591.00
	Mais. jeunes patriot. St-Jean-		10,160.00
	Mais. jeunes St-Etienne-Lauzon	53,220.00	56,612.00
	Mais. jeunes St-Jean Chrysost.	32,900.00	35,966.00
	Mais. jeunes St-Michel Bellech	43,060.00	46,289.00
	Mais. jeunes St-Victor	28,760.00	
	Mais. jeunes Thetford Mines	58,300.00	61,773.00
	Mais. jeunes Utopie	32,121.00	35,175.00
	Maison des jeunes de Montmagny	58,300.00	61,773.00
	Maison des jeunes St-Pamphile	48,140.00	41,290.00
	Maison des Jeunes St-Henri	15,000.00	20,320.00
	Maison des jeunes, St-Raphael	32,900.00	35,966.00
	Maison jeunes St-Georges	73,540.00	77,257.00
	Projet M.D.J. St-Isidore	16,862.00	20,434.00
	Regr. jeunes Lotbinière	57,230.00	60,686.00
	Ruche de St-Romuald	48,140.00	51,450.00
	Total du poste budgétaire:	931,122.00	1,005,203.00
Mesures reliées au SIDA (O.C.) (00)	G.R.I.S. Chaudière-Appalaches	30,480.00	30,968.00
	Total du poste budgétaire:	30,480.00	30,968.00
Multi-clientèle (1H)	Cent. comm. Normandie	10,160.00	10,323.00
	Partage masculin-Beauce	13,462.00	13,677.00
	Total du poste budgétaire:	23,622.00	24,000.00
Org. de justice alternative (3T)	Act. jeunesse Côte-Sud	91,471.00	92,935.00
	Aide jeun. contr. Bce (A.J.C.)	124,425.00	126,416.00
	Alternative jeunesse Rive-Sud	143,649.00	145,947.00
	Mesure alt. jeunesse Frontenac	127,090.00	129,123.00
	Total du poste budgétaire:	486,635.00	494,421.00
Org.comm. de promotion & serv. (00)	RRSSS Chaudière-Appalaches	37,538.00	27,493.00
	Total du poste budgétaire:	37,538.00	27,493.00
Org.comm.maintien à domicile (00)	"Les coeurs ouverts" Ste-Lucie	4,064.00	4,129.00
	Act. bén. commun. St-Adalbert	2,946.00	2,993.00
	Amies de Panet (Les)	4,064.00	4,129.00
	Amies entr. St-Juste	4,064.00	4,129.00
	Ass. act. volontaire Beauce	34,544.00	35,097.00
	Assoc. Action volont. amiante	53,848.00	54,710.00
	Assoc. bénévole Cantons	64,008.00	65,032.00
	C. d'entr. comm. Montmagny	45,751.00	46,483.00
	Cent. act. bén. Concert'Action	5,080.00	5,161.00
	Cercle amitié Cap St-Ignace	2,032.00	2,065.00
	Chaudronnée du bel âge	9,042.00	9,187.00
	Com. citoyens 3e âge Lotbinière	48,167.00	50,566.00
	Com. rég. aid. aid. Lotbinière	7,112.00	7,226.00
	Comp. entr. Lac-Frontière	2,032.00	2,065.00
	Entraide solidarité Bellecha.	27,086.00	43,355.00

DEMANDE NO: Région / Catégorie

Poste budgétaire	Etablissement	Montant 2000-2001	Montant 2001-2002
12 Chaudière-Appalaches			
Org.comm.maintien à domicile (00)	Ilots de joie	2,769.00	2,813.00
	Lien-Partage	39,624.00	40,258.00
	Nouvel Essor	36,576.00	37,161.00
	Popote roul. des Aulnaies	3,556.00	3,613.00
	Popote roulante l'Islet	6,248.00	6,348.00
	Présence Lotbinière	12,192.00	12,387.00
	Serv. d'ent. regroup. Lévis	53,848.00	54,710.00
	Serv. ent. St-Jean-Chrysostome	25,400.00	25,806.00
	Serv. entr. Bellechasse	15,586.00	
	Serv. entr. Bernières-St-Nicol	7,529.00	7,649.00
	Serv. entr. Charny	18,288.00	18,581.00
	Serv. entr. Pintendre	7,620.00	7,742.00
	Serv. entr. St-Etienne	4,064.00	4,129.00
	Serv. entr. St-Lambert, Lévis	7,217.00	7,332.00
	Serv. entr. St-Romuald	12,700.00	12,903.00
	Serv. entr. St-Rédempteur	10,160.00	10,323.00
	Serv. entraide Breakeyville	13,474.00	14,264.00
	Tour. marmitons Montmagny	4,064.00	4,129.00
	Vie-Amitié-Partage	2,946.00	2,993.00
	Total du poste budgétaire:	597,701.00	609,468.00
Personnes démunies (1K)	Assistée beauceronne	10,160.00	10,323.00
	Avenir économique Ste-Apolline	10,000.00	10,160.00
	Comptoir aide Le Pouilliss	5,080.00	5,161.00
	Comptoir le Grenier	10,160.00	10,323.00
	Essentiel des Etchemins	10,160.00	10,323.00
	Serv. entraide Breakeyville	750.00	188.00
Personnes âgées (1I)	Total du poste budgétaire:	46,310.00	46,478.00
	Ass. québécoise pour la défen.	1,016.00	1,032.00
	Centre de vie de Bellechasse	8,128.00	8,258.00
	Com. citoyens 3e âge Lotbin.Es	2,125.00	531.00
	Com.trois.âge Chut.Chaud.Desj.	10,160.00	10,323.00
	Entraide solidarité Bellecha.	7,112.00	7,226.00
Ressources hébergement mixte (1Z)	Mais. aînés Lévis	7,518.00	7,638.00
	Regr. pr l'activité physique	3,556.00	3,613.00
	Total du poste budgétaire:	39,615.00	38,621.00
	Bercail de St-Georges	33,957.00	34,500.00
	Frontière	50,924.00	53,996.00
	Total du poste budgétaire:	84,881.00	88,496.00
Santé mentale (00)	Accueil-Amitié	50,800.00	54,863.00
	Ancre, regr. par.amis pers.m.m	98,253.00	99,825.00
	Ass. canad.s.m.Chaudière-Appal	60,960.00	61,935.00
	Ass.par.amis mal.ment.Contreuve	177,417.00	180,256.00
	Cent. barre du jour	107,056.00	118,675.00
	Croisée - Regr. rég. Amiante	100,785.00	102,398.00
	Havre maladie mentale	149,095.00	144,623.00
	Intervalle	240,285.00	227,612.00
	La Passerelle-santé mentale	103,529.00	115,091.00
	Murmure	80,466.00	91,659.00
	Nouveaux sentiers MRC L'Islet	81,279.00	92,485.00
	Oasis Lotbinière	104,046.00	115,617.00
	Quatre vents, gr.entr.pers.dif	93,064.00	104,459.00
	Rapp. gr. entr. pers. att.m.m	153,008.00	165,362.00
	Rencontre	98,803.00	110,290.00
	RRSSS Chaudière-Appalaches	61,750.00	103,193.00
	S.O.S. Onde amitié	50,800.00	54,863.00
	Serv. d'ent. regroup. Lévis	81,280.00	93,330.00
	Sillon	151,844.00	154,274.00
	Soc. réad. intégr.comm.(SRIC)	224,038.00	227,623.00
	Trait d'Union	81,685.00	92,898.00
	Éveil, gr. entr. pers. m. m.	80,974.00	92,410.00
	Total du poste budgétaire:	2,431,217.00	2,603,741.00
Santé physique (1J)	Dialogue:regr. des diabétiques	2,032.00	2,065.00
	Gr. espérance et cancer	5,080.00	5,161.00
	Soc. Alzheimer Chaudière-Appal	13,726.00	5,161.00
	Total du poste budgétaire:	20,838.00	12,387.00
Total de la région (12):		9,084,086.00	9,958,804.00
3 Laval			
Alco-Toxico (1B)	Cent. aide fam. alcool. toxic.	29,821.00	30,299.00
	Total du poste budgétaire:	29,821.00	30,299.00
Assistance et accompagnement (1R)	Centre d'ass.&d'accompagnement	75,426.00	111,055.00

DEMANDE NO: Région / Catégorie

13 Laval

Poste budgétaire	Etablissement	Montant 2000-2001	Montant 2001-2002
Assistance et accompagnement (1R)			
	Total du poste budgétaire:	75,426.00	111,055.00
Autres ressources jeunes (3X)	Cent. comm. Val-Martin	127,869.00	132,455.00
	Diapason-Jeunesse	51,660.00	52,487.00
	Entraide	133,680.00	125,910.00
	Jeunes au travail	60,630.00	52,487.00
	Mais. quartier Fabreville	90,156.00	114,139.00
	Maison de quartier Vimont	10,000.00	25,272.00
	Matinées éducatives maman & moi		13,272.00
	Oasis, unité mobile intervent.	56,826.00	57,736.00
	Trav. de rue ile de Laval inc.	268,634.00	272,933.00
	Total du poste budgétaire:	799,455.00	846,691.00
Autres sources de financement (00)	Aide aux pers. âgées en Résid.	2,000.00	
	Ass. diabète de Laval		9,150.00
	Ass. loisirs pers.hand. ALPHEL	11,910.00	25,511.00
	Ass.Lavalloise parent bien-etr	3,970.00	8,503.00
	CAFGRAP	27,790.00	59,527.00
	Cent. comm. Rendez-vous aînés	2,000.00	
	Cent. impl.libre Laval réad.so	130,090.00	169,527.00
	CHOC	4,500.00	
	Com.anim.troisième âge Laval	2,000.00	
	Regr.org.promo.pers.hand.Laval	23,000.00	
	Service du Chat botté de Laval	10,600.00	
	Soc. autisme rég. Laval	5,000.00	5,000.00
	Télé-bénévole	2,000.00	
	Total du poste budgétaire:	224,860.00	277,218.00
Autres sources de financement (2A)	Aide aux pers. âgées en Résid.		2,032.00
	Cent. comm. Rendez-vous aînés		2,032.00
	Com.anim.troisième âge Laval		2,032.00
	Télé-bénévole		2,032.00
	Total du poste budgétaire:	0.00	8,128.00
Autres sources de financement (2B)	CHOC		20,320.00
	Total du poste budgétaire:	0.00	20,320.00
Autres sources de financement (3A)	CAFGRAP		15,482.00
	Cent. impl.libre Laval réad.so		15,482.00
	Cent.prév.interv. (CPIVAS)		15,482.00
	Soc. autisme rég. Laval		15,482.00
	Total du poste budgétaire:	0.00	61,928.00
Autres sources de financement (3C)	CAFGRAP		68,062.00
	Cent. impl.libre Laval réad.so		68,062.00
	Cent.prév.interv. (CPIVAS)		68,062.00
	Soc. autisme rég. Laval		32,412.00
	Total du poste budgétaire:	0.00	236,598.00
C.A.L.A.C.S (2N)	Cent.prév.interv. (CPIVAS)	194,312.00	237,421.00
	Centre interv. délinquance sex.	51,660.00	52,487.00
	Total du poste budgétaire:	245,972.00	289,908.00
Centre d'action bénévole (1F)	Centre de bénévolat de Laval	56,827.00	57,737.00
	Total du poste budgétaire:	56,827.00	57,737.00
Centres de femmes (20)	Centre des femmes de Laval	113,653.00	115,472.00
	Centre femmes italiennes Laval		20,000.00
	Total du poste budgétaire:	113,653.00	135,472.00
Comm.culturelles - autochtones (1L)	Carref. d'intercultures Laval	15,499.00	15,747.00
	Cnt. comm. Le Coumbite Laval	65,774.00	66,827.00
	Total du poste budgétaire:	81,273.00	82,574.00
Concertation/consult. générale (00)	Corp. dév. comm. Laval	51,660.00	52,487.00
	Total du poste budgétaire:	51,660.00	52,487.00
Déf. physique ou intellect. (1D)	Aide aux pers. âgées défavor.	31,513.00	32,018.00
	ALTA Ass. Lavalloise transport	25,831.00	26,245.00
	Ass. fibromyalgie Laval	20,664.00	20,995.00
	Ass. pers. aphasiques Laval	20,664.00	20,995.00
	Ass. québ.audi-mutité/MtLaval	26,524.00	48,595.00
	Ass. Sclérose plaques Laval	40,295.00	40,940.00
	Ass.pers....surdité de Laval	20,000.00	20,320.00
	Assoc. Laval déf. intell. ALDI	24,280.00	24,669.00
	Club loisirs-sport handicapés	10,332.00	8,465.00
	Jardin famille Fabreville	15,499.00	17,780.00

DEMANDE NO: Région / Catégorie

Poste budgétaire	Etablissement	Montant 2000-2001	Montant 2001-2002
13 Laval			
Déf. physique ou intellect. (1D)	Mouv. pers. d'abord Laval	26,182.00	30,919.00
	Regr.org.promo.pers.hand.Laval	15,000.00	20,320.00
	Service du Chat botté de Laval	93,180.00	104,577.00
	Soc. autisme rég. Laval		38,310.00
	Total du poste budgétaire:	369,964.00	455,148.00
Familles (1C)	Ass. Québ. troubles d'apprent.	25,831.00	26,245.00
	Bur. d'aide et d'ass. familia.	46,495.00	47,239.00
	Gymn-Eau Laval	20,664.00	20,995.00
	Le Relais Familial d'Auteuil	13,364.00	30,470.00
	Mais. enf. Dauphin, Laval	61,992.00	72,984.00
	Mais. fam. St-François	56,827.00	57,737.00
	Matinées éducatives maman & moi		12,000.00
	Parentèle de Laval	117,620.00	104,770.00
	Participarents	12,915.00	
	Regroupement familles mono	51,660.00	52,487.00
	Soc. aide Enfance Laval-Ouest	65,092.00	66,134.00
	Total du poste budgétaire:	472,460.00	491,061.00
Hommes en difficulté (2V)	CHOC	133,985.00	139,969.00
	Total du poste budgétaire:	133,985.00	139,969.00
Hébergement femmes violentées (2M)	Maison Esther	319,117.00	346,805.00
	Maison le Prélude inc.	317,976.00	354,522.00
	Total du poste budgétaire:	637,093.00	701,327.00
Hébergement jeunesse (3U)	Maison d'hébergement l'Envolée	258,302.00	262,435.00
	Total du poste budgétaire:	258,302.00	262,435.00
Maisons de jeunes (3Y)	Carref. jeunesse Ste-Rose	74,492.00	73,144.00
	Cent. défi-jeunesse St-Frs	69,492.00	73,144.00
	Mais. jeunes Laval-Ouest	69,492.00	73,144.00
	Maison des jeunes du Marigot	79,825.00	83,643.00
	Maison des jeunes Est de Laval	71,559.00	75,244.00
	Maison jeunes Ste-Dorothée	38,496.00	41,652.00
	Total du poste budgétaire:	403,356.00	419,971.00
Mesures reliées au SIDA (O.C.) (00)	Maison Dominique	127,316.00	157,358.00
	SIDA-Vie Laval	114,537.00	88,365.00
	Total du poste budgétaire:	241,853.00	245,723.00
Org. de justice alternative (3T)	Mes. alternat. jeunesse Laval	310,998.00	315,974.00
	Total du poste budgétaire:	310,998.00	315,974.00
Org.comm. de promotion & serv. (00)	Aide aux pers. âgées défavor.	10,000.00	
	CHOC	4,500.00	
	Corp. dév. comm. Laval	3,000.00	
	Serv. pop. psychothérapie (SPP)	6,400.00	
	SIDA-Vie Laval		2,500.00
	Total du poste budgétaire:	23,900.00	2,500.00
Org.comm. de promotion & serv. (5A)	Entraide		9,908.00
	Parentèle de Laval		14,732.00
	Total du poste budgétaire:	0.00	24,640.00
Org.comm.maintien à domicile (00)	Aide aux pers. âgées en Résid.	124,445.00	126,437.00
	Ass. diabète de Laval	15,000.00	
	Ass. popotes roulantes Laval	20,664.00	20,995.00
	Bonjour aujourd'hui et après	82,677.00	85,778.00
	Cent. comm. Rendez-vous aînés	113,533.00	115,350.00
	Cent. ent & serv comm. Marigot	82,157.00	85,250.00
	Centre de bénévolat de Laval	176,540.00	184,953.00
	Com.anim.troisième âge Laval	82,550.00	83,871.00
	Gr. entr. La Rosée	59,092.00	62,578.00
	Lumi - Vie	99,853.00	64,704.00
	S. bénévo. entr. Vimont-Auteuil	82,421.00	88,058.00
	Société Alzheimer Laval	48,284.00	51,597.00
	Télé-bénévole	170,420.00	174,925.00
	Total du poste budgétaire:	1,157,636.00	1,144,496.00
Org.comm.maintien à domicile (1A)	Lumi - Vie		36,748.00
	Total du poste budgétaire:	0.00	36,748.00
Personnes démunies (1K)	AGAPE	25,831.00	26,245.00
	La Pop-Hot souriante	26,000.00	
	Relais commun. de Pont-Viau	51,660.00	52,487.00

DEMANDE NO: Région / Catégorie

13 Laval

Poste budgétaire	Etablissement	Montant 2000-2001	Montant 2001-2002
Personnes démunies (1K)			
	Total du poste budgétaire:	103,491.00	78,732.00
Personnes âgées (1I)	Ass. québ. déf. droits (AQDR)	5,167.00	5,250.00
	Part. humanit. A.L.P.E.L.	10,849.00	11,023.00
	Place aînés Laval	10,849.00	11,023.00
	Total du poste budgétaire:	26,865.00	27,296.00
Santé mentale (00)	Ass. loisirs pers.hand. ALPHPL	141,217.00	163,797.00
	Ass.Lavalloise parent bien-etr	125,321.00	155,775.00
	CAFGRAP	247,470.00	266,670.00
	Cent. impl.libre Laval réad.so	395,277.00	409,222.00
	En-droit Laval	113,677.00	115,496.00
	Serv. pop. psychothérapie(SPP)	123,985.00	125,969.00
	Soc. autisme rég. Laval	49,259.00	12,500.00
	Total du poste budgétaire:	1,196,206.00	1,249,429.00
Santé mentale (6A)	CAFGRAP	46,177.00	
	Cent. impl.libre Laval réad.so	46,177.00	
	Cent.prév.interv. (CPIVAS)	46,177.00	
	Soc. autisme rég. Laval	46,177.00	
	Total du poste budgétaire:	184,708.00	0.00
Santé physique (1J)	Ass. diabète de Laval		20,320.00
	P.A.U.S.E. carrefour santé	10,332.00	7,500.00
	Total du poste budgétaire:	10,332.00	27,820.00
	Total de la région (13):	7,210,096.00	7,833,684.00

14 Lanaudière

Alco-Toxico (1B)	Ass. d'aide aux alcooliques	329,860.00	389,988.00
	Cent. Lanaudois inf.psyc/CLIP	163,081.00	187,142.00
	TABLE CONC ASS PERS LANAUDIÈRE	14,000.00	
	Unité d'inf. d'action en toxi	181,194.00	208,020.00
	Unité point de départ inc.	26,675.00	29,714.00
	Total du poste budgétaire:	714,810.00	814,864.00
Assistance et accompagnement (1R)	Cnt..ass.acc.plaint.Lanaudière	81,850.00	103,600.00
	Total du poste budgétaire:	81,850.00	103,600.00
Autres ressources femmes (2S)	Regroup'Elles	49,514.00	50,307.00
	Total du poste budgétaire:	49,514.00	50,307.00
Autres ressources jeunes (3X)	Ass. jeunes innovateurs regr.	39,596.00	40,230.00
	Ass. jeunes rue Joliette	93,444.00	105,891.00
	Ass. travail de rue d'Autray	55,949.00	72,294.00
	Mais. fam. La Parenthèse	25,312.00	
	Ressources jeunesse Terrebonne	76,704.00	103,909.00
	Travail de rue de Repentigny	51,392.00	103,909.00
	Total du poste budgétaire:	342,397.00	426,233.00
Autres sources de financement (00)	Ass. jeunes rue Joliette	3,623.00	
	Ass. travail de rue d'Autray	1,552.00	
	Avec des elles	2,500.00	
	Cent. act. bén. Autray	11,512.00	4,859.00
	Cent. act. bénévole Moulins	12,077.00	3,103.00
	Cent. bénévol. Brandon	6,297.00	2,520.00
	Cent. Comm. Bénév. Matawinie	14,180.00	
	Centre de F.A.M. Des Moulins		6,000.00
	Cible famille Brandon	25,000.00	
	Entraide bénév. Emilie-Gamelin	10,198.00	3,042.00
	Mi-Zé Vie	1,869.00	1,495.00
	Regroup. bénévole Montcalm	10,876.00	
	Rescousse amicale	8,680.00	10,492.00
	Rescousse Montcalm	7,240.00	8,342.00
	Ressources jeunesse Terrebonne	11,500.00	
	Serv. bén. comté Assomption	17,071.00	6,147.00
	Soc. l'autisme rég. Lanaudière	6,708.00	
	TABLE CONC ASS PERS LANAUDIÈRE	6,700.00	
	Travail de rue de Repentigny	6,325.00	
	TROCFL	9,800.00	
	Total du poste budgétaire:	173,708.00	46,000.00
C.A.L.A.C.S (2N)	CALACS Lanaudière	105,353.00	265,798.00
	LA CHRYSALIDE		37,834.00

DEMANDE NO: Région / Catégorie

Poste budgétaire	Etablissement	Montant 2000-2001	Montant 2001-2002
14 Lanaudière			
C.A.L.A.C.S (2N)			
	Total du poste budgétaire:	105,353.00	303,632.00
Centre d'action bénévole (1F)			
	Cent. act. bén. Autray	10,535.00	16,744.00
	Cent. act. bénévole Moulins	15,802.00	24,095.00
	Cent. bénévol. Brandon	10,535.00	14,609.00
	Cent. Comm. Bénév. Matawinie	15,803.00	30,708.00
	Entraide bénév. Emilie-Gamelin	15,803.00	23,147.00
	Regroup. bénévole Montcalm	27,057.00	38,728.00
	Serv. bén. comté Assomption	15,803.00	27,084.00
	Total du poste budgétaire:	111,338.00	175,115.00
Centres de femmes (20)			
	Au coeur des femmes	96,408.00	97,951.00
	Avec des elles	80,398.00	81,685.00
	Cent. femmes Marie-Dupuis	47,409.00	70,759.00
	Cent. femmes Montcalm	75,326.00	76,532.00
	Centre Arc-en-ci-elle	73,747.00	74,927.00
	Centre de F.A.M. Des Moulins	73,747.00	74,927.00
	Inter-femmes	75,327.00	76,533.00
	Total du poste budgétaire:	522,362.00	553,314.00
Concertation/consult. générale (00) Tab. rég. org. comm.Lanaudière		111,926.00	133,617.00
	Total du poste budgétaire:	111,926.00	133,617.00
Déf. physique ou intellect. (1D)			
	Amis de la déficience intel.	24,318.00	26,877.00
	Ass. hand. sect. Joli-Mont	22,509.00	24,392.00
	Ass. Handi. Visuel Lanaudière	15,071.00	15,312.00
	Ass. par. enf. trisomiques-21	14,285.00	15,783.00
	Ass. pers. hand. Brandon	12,067.00	12,260.00
	Ass. pers. hand. ph. Rive-Nord	3,950.00	4,013.00
	Ass. qué. enf. audimutisé AQEA	13,694.00	13,913.00
	Ass. sclér. plaque Des Moulins	6,533.00	6,638.00
	Ass. sclérose plaq. Lanaudière	14,987.00	15,226.00
	Assoc. hand. secteur Berthier	11,250.00	15,240.00
	CORP. REPIT-DEPAN. LANAUDIÈRE		66,040.00
	Handami	11,250.00	15,240.00
	LES MAISONS D' L CÔTÉ LANAUDIER	402,563.00	409,004.00
	Mouv. pers. d'abord Joliette	11,798.00	15,981.00
	Rose bleue ass. pers. hand.	3,950.00	4,013.00
	Ser. acc. Montcalm Matawinie	17,835.00	20,592.00
	Serv. rég. interpr. Lanaudière	43,397.00	36,979.00
	Soc. l'autisme reg. Lanaudière	40,024.00	66,116.00
	TABLE CONC ASS PERS LANAUDIÈRE		51,054.00
	Total du poste budgétaire:	669,481.00	834,673.00
Familles (1C)			
	Action famille Lanoraie	33,714.00	41,839.00
	Action famille Lavaltrie	46,694.00	52,351.00
	Ag. gr. frères grandes sœurs	15,803.00	16,055.00
	Ass. carrefour fam. Montcalm	64,804.00	73,329.00
	Ass. familles mono+recomp Jol.	5,267.00	5,351.00
	Atel. éduc. petits mousses	49,290.00	57,585.00
	Carrefour familial des Moulins	83,377.00	88,167.00
	Cible famille Brandon	46,849.00	77,352.00
	Défi-famille Matawinie	49,625.00	57,909.00
	ESPACE LANAUDIÈRE		83,054.00
	Joujoutheque Farfouille (La)	28,258.00	31,350.00
	Liaisons enfance	14,907.00	16,450.00
	Mais. fam. Berthier	44,219.00	52,305.00
	Mais. fam. La Parenthèse	91,885.00	101,414.00
	Mais. parent Rawdon	51,060.00	57,934.00
	Mais. parent-aise	63,074.00	69,168.00
	Mouv. Org. mères solidaires	53,079.00	60,319.00
	Parentfants Mascouche	56,019.00	60,372.00
	Parents unis, Repentigny	71,120.00	72,256.00
	TROCFL	34,995.00	
	Total du poste budgétaire:	904,039.00	1,074,560.00
Hommes en difficulté (2V)			
	Cent. aide hommes de Lanaud.	105,353.00	107,040.00
	Total du poste budgétaire:	105,353.00	107,040.00
Hébergement femmes violentées (2M)			
	Maison d'accueil La Traversée	266,623.00	305,889.00
	Regard en elle	277,037.00	316,470.00
	Total du poste budgétaire:	543,660.00	622,359.00
Hébergement jeunesse (3U)			
	Centre le diapason	252,640.00	256,683.00
	Chaumière jeun. Rawdon	247,898.00	251,865.00
	M. héb. jeun. Roland Gauvreau	252,645.00	256,688.00
	Soc. acc. jeunesse Lanaudière	252,645.00	256,688.00
	Total du poste budgétaire:	1,005,828.00	1,021,924.00

DEMANDE NO: Région / Catégorie

Poste budgétaire	Etablissement	Montant 2000-2001	Montant 2001-2002
14 Lanaudière			
Maisons de jeunes (3Y)	Café-rencontre 12-17	72,563.00	76,890.00
	Club jeunesse Lanoraie	25,747.00	31,311.00
	Lachenaie action jeunesse	52,879.00	57,362.00
	Mais. jeunes Assomption	61,781.00	72,990.00
	Mais. jeunes Crabtree	31,629.00	37,800.00
	Mais. jeunes D.O. Ados	25,747.00	31,311.00
	Mais. jeunes gros orteil	26,015.00	31,674.00
	Mais. jeunes La Piauie Joliett	31,630.00	37,801.00
	Mais. jeunes Mascouche	46,308.00	55,596.00
	Mais. jeunes nord	27,159.00	31,440.00
	Mais. jeunes Repentigny	75,277.00	80,767.00
	Mais. jeunes Ste-Julienne	52,147.00	56,360.00
	Mais.jeun:Pl.jeunesse Berthier	57,790.00	62,230.00
	Mais.jeunes Laurentides/St-Lin	25,747.00	31,311.00
	Mais.jeunes ST-Félix-de-Valois	15,000.00	20,320.00
	Maison des jeunes de Rawdon	15,425.00	30,896.00
	Maison des jeunes de St-Donat	27,160.00	31,441.00
	Maison des jeunes sens unique	43,733.00	48,540.00
	MDJ Le Gardeur	15,000.00	20,320.00
	Relais jeunesse Lavaltrie	25,747.00	31,311.00
	Ressources jeunesse Terrebonne	49,376.00	57,170.00
	Total du poste budgétaire:	803,860.00	934,841.00
Mesures reliées au SIDA (O.C.) (00)	FONDS HUM. TOM DEE PR HUM MORT	115,380.00	117,226.00
	SIPE Lanaudière	45,043.00	45,764.00
	Total du poste budgétaire:	160,423.00	162,990.00
Org. de justice alternative (3T)	Avenue jeunesse	228,322.00	231,976.00
	REPARS	200,005.00	203,206.00
	Total du poste budgétaire:	428,327.00	435,182.00
Org.comm. de promotion & serv. (00)	CORP. REPIT-DEPAN. LANAUDIERE	25,000.00	
	TABLE CONC ASS PERS LANAUDIERE	45,545.00	
	Total du poste budgétaire:	70,545.00	0.00
Org.comm.enveloppe provinciale (00)	Ass. des ressources interven.	80,000.00	
	Ass. québécoise fibromyalgie	20,000.00	
	Ligue la lèche	15,000.00	
	Total du poste budgétaire:	115,000.00	0.00
Org.comm.maintien à domicile (00)	Amis Lamater	18,317.00	19,423.00
	Ass. hand. sect. Joli-Mont	35,149.00	36,072.00
	Ass. pers. hand. Brandon	9,755.00	10,179.00
	Ass. pers. hand. ph. Rive-Nord	17,372.00	18,276.00
	Ass. québec. pr défense retr.	17,351.00	18,165.00
	Assoc. hand. secteur Berthier	7,344.00	7,730.00
	Assoc. québ. déf. droits retr. &	11,613.00	12,612.00
	Cent. act. bén. Autray	185,959.00	195,367.00
	Cent. act. bénévole Moulins	177,614.00	186,952.00
	Cent. bénévol. Brandon	19,554.00	20,403.00
	Cent. Comm. Bénév. Matawinie	234,623.00	247,029.00
	Entraide bénévol. Emilie-Gamelin	221,697.00	232,014.00
	Groupe d'entraide et d'amitié	30,761.00	32,798.00
	Handami	13,757.00	14,491.00
	LE RÉSEAU DES AIDANTS NATURELS	1,583.00	2,144.00
	Mais. aînés Chertsey	8,693.00	9,914.00
	Regroup. bénévole Montcalm	192,360.00	201,613.00
	Rose bleue ass. pers. hand.	12,866.00	13,611.00
	Ser. acc. Montcalm Matawinie	13,571.00	14,149.00
	Serv. amitiés Assomption	38,184.00	40,675.00
	Serv. bén. comté Assomption	198,587.00	209,282.00
	SOCIETE ALZHEIMER LANAUDIERE	17,596.00	20,133.00
	Supp. aînés Anglo de Lanaudier	8,693.00	9,914.00
	Total du poste budgétaire:	1,492,999.00	1,572,946.00
Personnes démunies (1K)	ACEF Région Lanaudière		26,119.00
	ACTION POPULAIRE DES MOULINS		2,089.00
	Carrefour Émilie de Lanoraie		13,477.00
	Cent. entr. supp.comm. Castors	3,476.00	3,531.00
	Centre D'Entraide Mandeville		13,477.00
	Coin dépannage	2,107.00	15,617.00
	Coopérative de serv. multiples	12,115.00	25,786.00
	Gr. entr. toute amitié	3,950.00	17,490.00
	Gr. pop. entraide Lavaltrie	5,267.00	18,828.00
	Gr. solidarité soc. de Rawdon	2,107.00	15,617.00
	Gr.inf.déf.dr.soc.Ste-Julienne	5,266.00	5,351.00
	Groupe Montagnards Chertsey		13,477.00
	Groupe Pop. D'Entrelacs		13,477.00
	LA MANNE QUOTIDIENNE		10,447.00
	LA RUCHE ST-DAMIE		2,089.00
	Maison populaire de Joliette	5,267.00	5,351.00
	Moisson Lanaudière		26,119.00
	Popote roulante La Plaine		4,178.00

DEMANDE NO: Région / Catégorie

14 Lanaudière

Poste budgétaire	Etablissement	Montant 2000-2001	Montant 2001-2002
Personnes démunies (1K)	Soupière Joliette-Lanaudière	5,267.00	8,485.00
	SOURCE DE VIE ST-GABRIEL		13,477.00
	Total du poste budgétaire:	44,822.00	254,482.00
Personnes âgées (1I)	Amis aînés de Lanaudière	3,160.00	3,211.00
	Amis Lamater	49,118.00	49,903.00
	Ass. québec. pr défense retr.	9,218.00	9,365.00
	Cent. act. bén. Autray	11,851.00	12,040.00
	Cent. bénévol. Brandon	9,038.00	9,183.00
	Cent. Comm. Bénév. Matawinie	17,130.00	17,404.00
	Entraide bénévol. Emilie-Gamelin	17,910.00	18,196.00
	Mais. aînés Chertsey	1,579.00	1,604.00
	Regroup. bénévol. Montcalm	21,070.00	21,407.00
	Serv. bén. comté Assomption	21,070.00	21,407.00
	Supp. aînés Anglo de Lanaudier	2,359.00	2,396.00
	Total du poste budgétaire:	163,503.00	166,116.00
Ressources hébergement mixte (1Z)	Hébergement d'urg. Lanaudière	10,535.00	10,704.00
	Total du poste budgétaire:	10,535.00	10,704.00
Santé mentale (00)	Bonne Etoile Joliette	103,145.00	104,796.00
	Cent. entr. supp.comm. Castors	47,684.00	48,447.00
	CENTRE PREVENTION SUICIDE		233,187.00
	Croissant lune	42,921.00	43,608.00
	Gr. entr. s.ment. B/L "Envol"	57,757.00	173,535.00
	Habitat jeunesse, Mascouche	186,128.00	202,746.00
	Hébergement d'urg. Lanaudière	81,220.00	122,519.00
	Lueur du phare de Lanaudière	231,212.00	241,293.00
	Mi-Zé Vie	41,550.00	42,215.00
	Pleins droits Lanaudière	140,757.00	148,211.00
	Propulsion Lanaudière	98,944.00	132,130.00
	Regr.org.comm.alt.s.m.Lanaudiè	7,173.00	7,287.00
	Rescousse amicale	86,510.00	87,895.00
	Rescousse Montcalm	82,045.00	83,358.00
	Serv. crise Lanaudière	243,672.00	50,000.00
	Tournesol Rive-Nord	115,966.00	125,322.00
	TROCFL		5,000.00
	Vaisseau d'or	315,113.00	320,155.00
	Total du poste budgétaire:	1,881,797.00	2,171,704.00
Santé physique (1J)	Ass. coeur pour tous Lanaudièr	8,056.00	8,184.00
	Total du poste budgétaire:	8,056.00	8,184.00
	Total de la région (14):	10,621,486.00	11,984,387.00

15 Laurentides

Alco-Toxico (1B)	Cent. prév. jeunesse Abordage	46,566.00	52,389.00
	Groupe JAD	20,869.00	30,394.00
	Regr. en toxicomanie prisma	58,690.00	63,800.00
	TANGAGE DES LAURENTIDES		6,601.00
	Toxico alerte	114,285.00	127,607.00
	Unité Domrémy de Ste-Thérèse	74,991.00	104,147.00
	Unité toxie St-Jovite	11,434.00	11,719.00
	Total du poste budgétaire:	326,835.00	396,657.00
Assistance et accompagnement (1R)	Ass. solidarité d'Argenteuil	66,124.00	114,366.00
	Centre Sida Amitié		6,250.00
	Total du poste budgétaire:	66,124.00	120,616.00
Autres ressources jeunes (3X)	Antre-Jeunes inc.	86,555.00	90,243.00
	Appart. supervisés Le Transit	6,456.00	7,606.00
	Espace Laurentides	35,844.00	103,304.00
	Écluse Laurentides	111,634.00	165,204.00
	Total du poste budgétaire:	240,489.00	366,357.00
C.A.L.A.C.S (2N)	CALACS - Laurentides	162,866.00	223,928.00
	Citad'elle de Lachute (La)	(139,757.00)	
	L'Élan cnt aide lutte agressio		101,219.00
	Total du poste budgétaire:	23,109.00	325,147.00
Centre d'action bénévoles (1F)	Ass. solidarité d'Argenteuil	31,300.00	29,072.00
	C. d'act. bén. Léonie Bélanger	36,850.00	36,537.00
	Cent. bénévol. Saint-Jérôme	37,526.00	35,926.00
	Entr. bénévol. pays d'en-haut	36,057.00	34,857.00
	L'action bénévole de la rouge	9,110.00	9,556.00

DEMANDE NO: Région / Catégorie

Poste budgétaire	Etablissement	Montant 2000-2001	Montant 2001-2002
15 Laurentides			
Centre d'action bénévole (1F)	Total du poste budgétaire:	150,843.00	145,948.00
Centres de femmes (20)	Carr. des femmes Grand Lachute	87,975.00	89,873.00
	Cent. femmes Saint-Eustache	85,706.00	89,431.00
	Cent. femmes unes les autres	119,709.00	121,680.00
	Centre Rayons Femmes Thér. Bl.	35,892.00	78,055.00
	Colombe	60,799.00	75,065.00
	Signé femme	49,696.00	74,489.00
	Total du poste budgétaire:	439,777.00	528,593.00
Concertation/consult. générale (00)	Regr. org. comm. Laurentides	128,845.00	133,391.00
	Total du poste budgétaire:	128,845.00	133,391.00
Déf. physique ou intellect. (1D)	Ass. déf. ment. Libellule	33,957.00	65,488.00
	Ass. pers. hand. Clair-Soleil	24,253.00	51,636.00
	Ass. pers. hand. intellectuel	9,053.00	31,477.00
	Ass. pers. prob. aud. Laurent	23,405.00	69,331.00
	Ass. déf. int. hand. phys. Mt-Laur.	9,124.00	35,932.00
	Ass. qué. enf. attenint audimutit	16,022.00	21,554.00
	Atelier altitude		43,598.00
	Centre stimulations multiples	9,567.00	
	M. des parents d'enfants hand.	60,765.00	64,071.00
	Papillons de Nominique	3,874.00	4,564.00
	Parrainage civ. Thérèse Blainv	27,924.00	30,904.00
	Regroup. hand. vis. Laurentid.		17,896.00
	Soc. autisme S.A.R. Laurentid.	67,589.00	70,546.00
	Total du poste budgétaire:	285,533.00	506,997.00
Familles (1C)	6e Jour	26,452.00	34,860.00
	Ass. par. Ste-Anne-des-Plaines	57,304.00	60,077.00
	C. famille des Hautes-Laurent.	50,617.00	53,684.00
	Cent. regain vie	46,597.00	53,249.00
	Centre de la famille	37,331.00	43,573.00
	Grande-parents tendresse	16,016.00	
	Groupe Marraïne tendresse	40,778.00	46,822.00
	Mais. de la famille du Nord	45,084.00	50,586.00
	Mais. famille Pays-d'en-haut	57,440.00	62,708.00
	Mais. Parenfant Basses-Laurenti	66,731.00	71,567.00
	Maison pause-parent	50,520.00	56,233.00
	Naissance-renaissance H.-Laur.	105,177.00	108,063.00
	Parents uniq. Laurentides	11,957.00	19,419.00
	Parents-Unis Laurentides	21,473.00	
	Petite mais. Pointe-Calumet	53,133.00	56,127.00
	Total du poste budgétaire:	686,610.00	716,968.00
Hommes en difficulté (2V)	A.C.C.R.O.C. Acc. coll. conjo.	142,616.00	145,865.00
	Gr. d'interv. auprès des hom.	53,254.00	59,450.00
	Total du poste budgétaire:	195,870.00	205,315.00
Hébergement femmes violentées (2M)	Citad'elle de Lachute (La)	424,704.00	324,012.00
	Maison d'accueil le Mitau inc.	308,186.00	351,561.00
	Maison d'Ariane	294,313.00	333,976.00
	Ombre-elle, maison d'hébergem.	290,713.00	332,333.00
	Passe r elle Hautes-Laurent.	302,951.00	343,946.00
	Total du poste budgétaire:	1,620,867.00	1,685,828.00
Hébergement jeunesse (3U)	Centre d'apprentissage Archer	96,871.00	111,213.00
	M. petit patro Basses Laurent.	264,427.00	269,798.00
	Maison Heb.Jeun.mrc riv-du-nor	129,567.00	142,224.00
	Maison héb.acc.comm.jeun.basse	264,427.00	269,798.00
	Maison hébergement Le Préfixe	131,630.00	142,697.00
	Total du poste budgétaire:	886,922.00	935,730.00
Maisons de jeunes (3Y)	Ass. mais. jeunes Mirabel	15,000.00	20,236.00
	Café-rencontre graffiti périsc	90,357.00	94,279.00
	Carr. des jeunes Mont-Laurier	90,357.00	94,279.00
	Carr. Jeunesse Desjardins	67,855.00	72,372.00
	M. des jeunes rivière du nord	90,357.00	94,279.00
	M. jeunes Ste-Anne-des-Plaines	77,206.00	81,169.00
	Mai. jeunes Basses Laurentides	90,357.00	119,084.00
	Mais. jeun. Vallée de la Rouge	79,052.00	93,970.00
	Mais. jeunes Deux-Montagnes	58,446.00	63,448.00
	Maison des Jeunes Blainville	61,007.00	65,877.00
	Maison des jeunes d'Argenteuil	68,538.00	79,188.00
	Maison des jeunes de St-Jovite	84,725.00	88,558.00
	Maison des jeunes Ste-Adèle	82,654.00	86,455.00
	Maison des jeunes Ste-Agathe	70,916.00	75,203.00
	Maison jeunes Bellefeuille	15,000.00	20,236.00
	Maison jeunes Pointe-Calumet		37,871.00
	Sodarrid	78,991.00	82,861.00

DEMANDE NO: Région / Catégorie

Poste budgétaire	Etablissement	Montant 2000-2001	Montant 2001-2002
15 Laurentides			
Maisons de jeunes (3Y)			
	Total du poste budgétaire:	1,120,818.00	1,269,365.00
Mesures reliées au SIDA (O.C.) (00)	Centre Sida Amitié	32,995.00	72,901.00
	Total du poste budgétaire:	32,995.00	72,901.00
Org. de justice alternative (3T)	Impact Jeunesse	315,902.00	321,631.00
	Mes. altern. Vallées du Nord	265,272.00	272,346.00
	Total du poste budgétaire:	581,174.00	593,977.00
Org.comm. de promotion & serv. (00)	Alternatives Laurentides	5,299.00	
	CALACS - Laurentides	16,211.00	
	Centre Sida Amitié	16,825.00	
	Groupe JAD	6,507.00	
	Mai. jeunes Basses Laurentides	24,457.00	
	Mais. jeun. Vallée de la Rouge	10,825.00	
	Maison jeunes Pointe-Calumet	37,340.00	
	Parents-Unis Laurentides		21,811.00
	RRSSS Laurentides	20,308.00	
	TANGAGE DES LAURENTIDES	6,508.00	
	Toxico alerte	10,823.00	
	Unité Domrémy de Ste-Thérèse	24,458.00	
	Écluse Laurentides	48,760.00	
	Total du poste budgétaire:	228,321.00	21,811.00
Org.comm.maintien à domicile (00)	Age d'Or La Macaza	9,653.00	10,044.00
	Albatros 06-B	8,750.00	9,178.00
	Artisans aide Cté Deux-Montag	216,799.00	223,565.00
	Ass. des abeilles actives	8,357.00	8,806.00
	Ass. déf. ment. Libellule	26,450.00	
	Ass. pers. hand. Clair-Soleil	21,598.00	
	Ass. pers. hand. intellectuel	21,590.00	
	Ass. pers. prob. aud. Laurent	36,000.00	
	Ass. solidarité d'Argenteuil	159,945.00	166,493.00
	Ass.déf.int.hand.phys.Mt-Laur	26,216.00	
	Atelier altitude	37,409.00	
	C. bénév. Solange Beauchamp	221,258.00	228,094.00
	C. d'act. bén. Léonie Bélanger	124,315.00	129,536.00
	Cent. bénév. Saint-Jérôme	168,185.00	175,392.00
	Cent.aide réf.Ste-Anne-Plaines	23,842.00	25,048.00
	Centre Sida Amitié	58,295.00	62,815.00
	Com. bénév. s'entr. Ferme-Neuv	7,133.00	7,649.00
	Comité bénév. Ste-Anne-du-Lac	8,143.00	8,604.00
	Entr. bénév. pays d'en-haut	142,143.00	148,592.00
	Grands-parents tendresse	17,990.00	36,203.00
	Inter groupes bén. Laurentides	155,873.00	161,683.00
	L'action bénévole de la rouge	25,310.00	28,668.00
	Mouv. d'entraide Bellefeuille	23,984.00	32,145.00
	Pallia-Vie	89,714.00	100,559.00
	Regroup. hand. vis. Laurentid.	12,158.00	
	RRSSS Laurentides		25,196.00
	Sercan	26,098.00	28,966.00
	Soc. Alzheimer des Laurentides	25,267.00	55,503.00
	Soc. canad. sclérose plaq. QC	18,630.00	19,422.00
	Total du poste budgétaire:	1,721,105.00	1,692,161.00
Personnes démunies (1K)	Carrf. act. pop. St-Jérôme	29,414.00	36,080.00
	Cent. entr. Argenteuil	29,414.00	36,080.00
	Cnt. entraide Racine-Lavoie	45,713.00	51,537.00
	Cnt.entraid. Thérèse-Blainvill	51,598.00	54,629.00
	Compt. entr. Labelle	3,874.00	4,564.00
	Mais. acc. Prévoist	13,266.00	13,475.00
	Moisson Basses-Laurentides	29,942.00	33,627.00
	Moisson Pays-d'en-Haut	21,071.00	24,825.00
	Proj. Resto-Nord Laurentides	6,720.00	7,257.00
	Serv. coll. fam. N-D-du-Laus	12,946.00	13,164.00
	Soupe populaire de la Vallée	3,874.00	4,564.00
	Total du poste budgétaire:	247,832.00	279,802.00
Personnes âgées (1I)	Atelier aînés Rivière du Nord	7,432.00	8,444.00
	Mouv. d'entraide Bellefeuille	7,357.00	
	Soc. Alzheimer des Laurentides	26,500.00	
	Total du poste budgétaire:	41,289.00	8,444.00
Ressources hébergement mixte (1Z)	Maison d'hébergement le Phare	6,720.00	8,796.00
	Total du poste budgétaire:	6,720.00	8,796.00
Santé mentale (00)	Alternatives Laurentides	757.00	6,140.00
	Arc-en-soi c. prév. & interv.	117,602.00	121,389.00
	Ass.Laur.proches mal.mentale	132,909.00	138,262.00
	Atelier "Ensemble on se tient"	171,705.00	176,340.00
	C.E.S.A.M.E.	120,817.00	122,801.00

DEMANDE NO: Région / Catégorie

Poste budgétaire	Etablissement	Montant 2000-2001	Montant 2001-2002
15 Laurentides			
Santé mentale (00)	Carr. des femmes Grand Lachute	45,000.00	47,544.00
	Cent. prévention le Faubourg	446,128.00	453,141.00
	Cent. sources Argenteuil	136,595.00	140,680.00
	Droits et recours Laurentides	130,594.00	133,323.00
	Envolée Ste-Agathe-des-Monts	109,991.00	113,659.00
	Gr. Harfang des neiges	215,055.00	220,370.00
	Gr. Licorne MRC Thérèse-Blainv	194,541.00	199,534.00
	Mais. jeunes Grenville agglom.	17,769.00	18,048.00
	Maison Clothilde	61,050.00	66,096.00
	Maison des jeunes d'Argenteuil	43,453.00	37,190.00
	Échelon Pays d'en Haut	114,575.00	118,314.00
	Total du poste budgétaire:	2,058,541.00	2,112,831.00
	Total de la région (15):	11,090,619.00	12,127,635.00
16 Montérégie			
Alco-Toxicô (1B)	Centre d'entraide la boussole	29,777.00	31,330.00
	Centre sur l'Autre Rive	262,971.00	265,629.00
	Horizon soleil, rég. Acton		1,553.00
	La source des monts	83,202.00	84,755.00
	Maison de l'amitié Omer	313,288.00	313,369.00
	Maison l'Alcove	298,212.00	300,132.00
	Maison la margelle	278,315.00	279,868.00
	Org. prév.toxic. op. Brôme-Mis	5,841.00	7,394.00
	Regroup.prév.toxic.Arc-en-ciel		1,553.00
	Satellite regr. prévention tox	7,542.00	9,095.00
	Unité domrémy de Sorel	5,000.00	6,553.00
	Total du poste budgétaire:	1,284,148.00	1,301,231.00
Assistance et accompagnement (1R)	Cnt.ass.accomp.plaintes Montér	128,120.00	129,673.00
	Total du poste budgétaire:	128,120.00	129,673.00
Autres organismes (00)	Arche Beloeil	186,453.00	188,006.00
	Mais. Victor Gadbois	192,560.00	192,560.00
	Total du poste budgétaire:	379,013.00	380,566.00
Autres ressources jeunes (3X)	Boîte à lettres (La)		1,553.00
	Carrefour jeunesse Long. R.-S.	189,839.00	191,392.00
	Cent. form. autogest. H-Richel	19,980.00	21,533.00
	Cent. interv-jeunesse maskout.		1,553.00
	Club des jeunes de Longueuil		1,553.00
	Espace Châteauguay	49,727.00	101,553.00
	Espace Suroit	66,591.00	101,553.00
	L'Aiguillage		1,553.00
	Maison de Jonathan	55,374.00	56,927.00
	Orientation jeunesse Haute-Yam	5,121.00	6,674.00
	Pacte de rue		1,553.00
	Prog. rég. d'interven. mascul.	32,000.00	32,777.00
	Projet Sage		1,553.00
	Total du poste budgétaire:	418,632.00	521,727.00
Autres sources de financement (00)	Accolade Châteauguay	8,170.00	8,170.00
	Accueil pour elle (L')	22,000.00	17,000.00
	Action intégration Brossard	14,570.00	14,570.00
	Action jeunesse Roussillon	29,429.00	29,429.00
	Action-services aidants parent	17,345.00	17,345.00
	Aidants naturels Haut St-L.	4,003.00	4,003.00
	Amis crépuscule	5,230.00	5,230.00
	Ass. aidants naturels Bas-Rich	20,000.00	20,000.00
	Ass. can.s.m.Sorel-St-Jos.-Tra	7,200.00	
	Ass. droits minorités Chateau.	5,425.00	5,425.00
	Ass. fam. sout.ainés St-Hubert	13,664.00	13,664.00
	Ass. par.amis mal.ment.Granby	8,370.00	8,370.00
	Ass. parents & amis du malade	29,922.00	29,922.00
	Ass. personnes hand. rive-sud	7,100.00	7,100.00
	Ass. régionale sport scolaire	3,360.00	3,360.00
	Ass.parents de pers.hand.B-M.	771.00	931.00
	Association Le vaisseau d'or	27,694.00	27,694.00
	Au coeur du jardin	14,000.00	14,000.00
	Bouffe du carrefour		5,000.00
	Boîte à lettres (La)	10,040.00	10,040.00
	Bénado Inc.		8,846.00
	C. bén. Acton Vale	29,598.00	29,598.00
	C. d'act. bénévol. Beauharnois	1,200.00	1,200.00
	C. d'act. bénévol. Valleyfield	22,400.00	22,400.00
	C. d'act. bénévole la Mosaïque	49,255.00	49,255.00
	C. d'aide et de lutte Granby	15,000.00	15,000.00
	C. d'aide et prév. ass. sex.	47,425.00	47,500.00
	C. parent-enfants Vaudreuil-S.	58,989.00	60,489.00
	Carrefour comm. le Moutier	3,000.00	3,000.00
	Carrefour familial Richelieu	96,611.00	100,111.00

DEMANDE NO: Région / Catégorie

16 Montérégie

Poste budgétaire	Etablissement	Montant 2000-2001	Montant 2001-2002
Autres sources de financement (00)	Carrefour jeunesse d'Iberville	6,800.00	
	Carrefour jeunesse Long. R.-S.	144,569.00	162,172.00
	Carrefour naiss. famille	247,398.00	236,398.00
	Cent. act.bénév.Vall.Richelieu	5,250.00	5,250.00
	Cent. comm. entraide plus	20,000.00	20,000.00
	Cent. comm.ainés(es) Longueuil	5,881.00	5,881.00
	Cent. d'action bén. St-Jean	8,000.00	8,000.00
	Cent. entr. bén. St-Amable	20,000.00	20,000.00
	Cent. inform. docum. femmes HR	5,142.00	5,142.00
	Cent. interv-jeunesse maskout.	69,313.00	75,143.00
	Cent. prév. suicide Haute-Yam.	85,000.00	85,000.00
	Cent. prév.suicide H-Richelieu	35,000.00	35,000.00
	Cent. répit-dép. quatre poches	20,800.00	20,800.00
	Cent. Sino-Québec Rive Sud	3,000.00	3,000.00
	Centre amitié jeunesse Chambly	17,125.00	17,125.00
	Centre bénévolat Rive-Sud	20,000.00	20,000.00
	Centre comm. le Trait d'union		17,551.00
	Centre d'act. bénévol. l'actuel	50,089.00	50,089.00
	Centre de distribution alim RS	75,150.00	35,000.00
	Centre de femme la moisson	4,181.00	4,181.00
	Centre de femmes l'Eclaircie	3,210.00	3,210.00
	Centre de femmes La Marg'elle	4,196.00	4,196.00
	Centre jeunesse trait d'union	25,028.00	22,353.00
	Centre Le Paré	1,510.00	944.00
	Centre ress. fam. Haut St-L.	30,865.00	30,865.00
	Clé sur la porte maison d'héab.	24,869.00	29,869.00
	Club des jeunes de Longueuil	18,888.00	25,481.00
	Cnt. solid.famil.sourire sans	37,298.00	38,298.00
	Cnt.Petite Enf.Pommettes rouge	75,732.00	78,382.00
	Coin chez-nous	1,000.00	
	Collective par et pour elle	17,233.00	17,233.00
	Comité jeunesse La Presqui'Ile	1,000.00	
	Cent. Richelieu-Yamaska (CRY)	40,000.00	40,000.00
	Corp. dév. comm. Beauh.-Galab.	49,391.00	49,391.00
	Croisée de Longueuil inc.	18,750.00	18,750.00
	D'main femmes	3,257.00	3,257.00
	Eclusier du Haut-Richelieu	8,958.00	8,958.00
	Ecole de la vie (L')	11,979.00	7,051.00
	Entraide cancer de Granby inc.	4,029.00	4,029.00
	Equ. soins palliatif"Diapason"	2,543.00	2,543.00
	Espace Châteauguay	5,425.00	
	Espace Suroit	7,440.00	5,250.00
	Famille à coeur	139,373.00	139,373.00
	Foyer St-Antoine Longueuil	201,500.00	48,500.00
	Gr. entr. expression libre H R	14,350.00	
	Gr. entr."Le Cachou" St-Hubert	20,000.00	20,000.00
	Gr.frères gr.sœurs St-Hyacin	7,000.00	5,000.00
	Grands frères/grandes sœurs		5,271.00
	Horizon pour elle	20,248.00	7,248.00
	Horizon soleil, rég. Acton	45,599.00	45,599.00
	Héab.urg.viol.conj.Vaud.-Soul.	38,800.00	30,000.00
	Hébergement la C.A.S.A.	50,000.00	
	Jeun.adult.gais&lesbien.Hyacin		3,000.00
	Jeunesse sans pareille	7,000.00	8,117.00
	Justice alternative du Suroit	1,200.00	1,400.00
	L'Adolésus inc.	6,300.00	6,300.00
	L'Aiguillage	26,078.00	28,078.00
	L'exit de Waterloo	151,126.00	149,728.00
	L'Écrit tot de Saint-Hubert	4,595.00	4,000.00
	La Butte		6,500.00
	Le pont du Suroit	27,181.00	27,181.00
	Le tournant	65,000.00	65,000.00
	Les Barbaparents	112,983.00	112,983.00
	Liberté choisir	98,173.00	99,248.00
	Loisir & sport Montérégie	86,640.00	91,640.00
	M. d'hébergement la Re-Source	5,425.00	5,425.00
	Mais. des jeunes "Le Boum"	7,268.00	13,890.00
	Mais. fam. Vallée Richelieu	46,460.00	46,460.00
	Mais. familiale Valleyfield	6,403.00	4,403.00
	Mais. famille Maskoutains	43,346.00	43,346.00
	Mais. jeun."Entracte" Ste-Mart	25,425.00	22,500.00
	Mais. jeunes Acton Vale	2,380.00	2,380.00
	Mais. jeunes le Dôme	30,343.00	16,606.00
	Mais. jeunes quatre fenêtres	38,533.00	43,533.00
	Mais. jeunes Sorel	102,077.00	127,181.00
	Mais. jeunes St-Bruno	6,500.00	6,500.00
	Mais. La Virevolte	43,000.00	43,000.00
	Mais. répit-vacances	21,130.00	21,130.00
	Maison de famille Joli-Coeur	49,023.00	59,483.00
	Maison de jeune Macédoine	6,500.00	
	Maison de Jonathan	140,890.00	134,890.00
	Maison de la famille Brossard	19,766.00	18,879.00
	Maison de la famille Lemoyne	19,766.00	19,266.00
	Maison de la famille Valois	12,700.00	12,700.00
	Maison de la jeunesse 12 17	13,969.00	15,000.00
	Maison de la Petite Enfance	41,058.00	41,058.00
	Maison de quartier Carillon	18,750.00	18,750.00
	Maison de quartier Désormeaux	17,675.00	17,675.00
	Maison de répit-gardiennage	21,856.00	21,856.00

DEMANDE NO: Région / Catégorie

16 Montérégie

Poste budgétaire	Etablissement	Montant 2000-2001	Montant 2001-2002
Autres sources de financement (00)	Maison des familles de Granby	62,887.00	62,887.00
	Maison des jeunes Chatelois	23,168.00	38,839.00
	Maison des jeunes de Farnham	7,582.00	21,285.00
	Maison des jeunes de Granby	31,194.00	16,597.00
	Maison des jeunes de Rigaud	2,560.00	2,820.00
	Maison des jeunes de Varennes	5,900.00	5,880.00
	Maison des jeunes de Vaudreuil	5,000.00	9,000.00
	Maison des jeunes l'escalier	13,000.00	15,000.00
	Maison des jeunes La Piauie	7,500.00	9,500.00
	Maison des jeunes La Prairie	16,352.00	29,301.00
	Maison des jeunes Les Cedres	3,020.00	3,570.00
	Maison des jeunes St-Hyacinthe	5,104.00	4,104.00
	Maison des jeunes St-Rémi	43,660.00	28,711.00
	Maison Hina inc.	28,128.00	28,128.00
	Maison hébergement pour elles	17,000.00	26,000.00
	Maison Internationale Rive-Sud	3,000.00	3,000.00
	Maison jeunes St-Marc-sur-Rich	6,500.00	6,500.00
	Maison jeunes Ste-Julie	1,800.00	1,800.00
	Maison la margelle	13,500.00	13,500.00
	Maison La Source du Richelieu	4,282.00	4,282.00
	Maison Le Passeur	15,000.00	
	Maison sous les arbres Inc.	35,000.00	35,000.00
	Moisson Sud-Ouest	33,075.00	35,000.00
	Moulin Source	34,555.00	34,555.00
	MTS SIDA Montérégie: Aïdè et p	30,000.00	61,000.00
	Org. prév.toxic. op. Brôme-Mis	16,854.00	16,854.00
	Pacte de rue	80,102.00	90,177.00
	Parentr'aide (La)	79,809.00	75,631.00
	Parr. civ. Vaudreuil-Soulanges	5,318.00	5,318.00
	Parrainage civique St-Hubert	17,904.00	15,632.00
	Partage Haut-Richelieu	51,591.00	51,591.00
	Petit pont (le)	27,955.00	27,955.00
	Phare, ass.par.amis mal.St-Hya	9,705.00	9,705.00
	Porte ouverte maison jeunes	88,409.00	89,726.00
	Prog. action jeunesse Candiac	16,352.00	26,064.00
	Prog. aide mères-cél. Envol	41,688.00	41,688.00
	Prog. rég. d'interven. mascul.	2,040.00	27,000.00
	Programme d'interv. jeunesse	29,301.00	19,589.00
	Projet Sage	8,550.00	9,890.00
	Re-nou-vie	39,494.00	38,494.00
	Regroup. org. com. St-Hubert	6,723.00	6,723.00
	Regroup. soutien aux aidants	13,288.00	13,288.00
	Regroup.aidants naturels Granb	9,382.00	9,382.00
	Regroup.prév.toxic.Arc-en-ciel	31,847.00	61,847.00
	Reess. alternatives Rive Sud	5,000.00	5,000.00
	RRSSS Montérégie	119,335.00	25,173.00
	Rés. Elle Haut St-Laurent	1,617.00	
	S.O.S. dépannage Granby région	33,075.00	35,000.00
	Satellite regr. prévention tox	17,642.00	17,642.00
	Serv. d'entraide vie nouvelle	12,389.00	12,389.00
	Service bénévole Châteauguay	20,000.00	20,000.00
	Services comm. ville Lac Brome	11,207.00	11,207.00
	Soc. épanouis.jeunes St-Amable	3,500.00	
	Table concertation jeune Mask	72,644.00	72,644.00
	Table concertation jeunesse BR	3,496.00	18,980.00
	Table concertation petite enf	33,291.00	33,291.00
	Table concertation Vallée-desP	8,636.00	10,506.00
	Travaux comm. Haut-Richelieu	11,000.00	40,000.00
	Une affaire de famille	28,874.00	28,874.00
	Union des haïtiens du Québec	3,000.00	3,000.00
	Vision inter-cultures	37,715.00	38,923.00
Total du poste budgétaire:		5,117,959.00	4,959,963.00
C.A.L.A.C.S (2N)	Au coeur de l'unisson	23,260.00	24,813.00
	C. d'aide et de lutte Granby	100,000.00	201,553.00
	C. d'aide et prév. ass. sex.	110,000.00	201,553.00
	Gr. entr. expression libre H R		1,553.00
	Traversée (Rive-Sud)	136,000.00	201,553.00
	Vigie centre d'aide et prévén.	100,000.00	201,553.00
Total du poste budgétaire:		469,260.00	832,578.00
Centre d'action bénévole (1F)	C. d'act. bén. p'tits bonheurs	8,000.00	8,000.00
	C. d'act. bénév. Bas-Richelieu	14,000.00	14,000.00
	C. d'act. bénév. Beauharnois	10,000.00	10,000.00
	C. d'act. bénév. Valleyfield	20,000.00	20,000.00
	C. d'act. bénévole la Mosaïque	9,375.00	9,375.00
	Carrefour comm. l'Arc-en-ciel	2,890.00	2,890.00
	Cent. act. bén. Boucherville	8,750.00	8,750.00
	Cent. act.bénév.Vall.Richelieu	15,000.00	15,000.00
	Cent. bénév. Iberville	10,000.00	10,000.00
	Cent. d'action bén. St-Jean	8,000.00	8,000.00
	Centre action bénévole	5,500.00	5,500.00
	Centre bénévolat Rive-Sud	20,000.00	20,000.00
	Centre d'act. bénév. Bedford	8,000.00	8,000.00
	Centre d'act. bénév. Farnham	8,000.00	8,000.00
	Centre d'act. bénév. l'actuel	8,000.00	8,000.00
	Centre d'act. bénév. St-Hubert	8,000.00	8,000.00

DEMANDE NO: Région / Catégorie

16 Montérégie

Poste budgétaire	Etablissement	Montant 2000-2001	Montant 2001-2002
Centre d'action bénévole (1F)	Centre d'act. bénévo. Waterloo	16,000.00	16,000.00
	Centre d'action bénévol. Soulange	8,000.00	8,000.00
	Centre d'action bénévol. Granby	8,750.00	8,750.00
	Centre de bénévol. Cowansville	8,000.00	8,000.00
	Centre de bénévol. St-Hyacinthe	11,550.00	11,550.00
	Service bénévole Châteauguay	6,500.00	6,500.00
	Total du poste budgétaire:	222,315.00	222,315.00
Centres de femmes (20)	Association Avante		21,553.00
	Cent. femmes Vallée Patriotes	70,000.00	71,553.00
	Cent. inform. docum. femmes HR	74,560.00	76,113.00
	Centre de femme la moisson	70,000.00	71,553.00
	Centre de femmes l'Eclaircie	70,000.00	70,777.00
	Centre de femmes La Marg'elle	22,000.00	71,553.00
	Centre Le Faré	22,000.00	65,942.00
	Collective par et pour elle	70,000.00	70,777.00
	Com'femme		21,553.00
	D'main femmes	33,530.00	71,553.00
	Entr'elles Granby inc.	70,000.00	70,777.00
	Entre Ailes Ste-Julie		21,553.00
	Inform'elle	73,101.00	74,654.00
	Maison héberg. trans. Égide		1,553.00
	Re-nou-vie	4,820.00	70,777.00
	Serv. d'entraide vie nouvelle	73,101.00	74,654.00
	Total du poste budgétaire:	653,112.00	926,895.00
Comm.culturelles - autochtones (1L)	Cent. Sino-Québec Rive Sud	25,000.00	26,553.00
	Maison Internationale Rive-Sud	18,000.00	19,553.00
	Vision inter-cultures	10,000.00	11,553.00
	Total du poste budgétaire:	53,000.00	57,659.00
Concertation/consult. générale (1Q)	Group. des ass. pers. hand. RY		777.00
	Group.assoc.pers.hand.R-S.Mtl.		1,553.00
	Regroup. des C.A.B. Montérégie		1,553.00
	T. rég.org.comm.bén.Montérégie	130,000.00	131,553.00
	Total du poste budgétaire:	130,000.00	135,436.00
Déf. physique ou intellect. (1D)	Action intégration Brossard	21,500.00	22,276.00
	Ass. de parents déf. int. et p	32,437.00	33,213.00
	Ass. devenus sourds & malent.	6,000.00	7,553.00
	Ass. Granby déficience intell		1,553.00
	Ass. locale des pers. handic.	2,000.00	2,776.00
	Ass. parents de l'enf. en dif.	165,250.00	108,550.00
	Ass. pers. aphasiques du R.-Y.	6,921.00	8,474.00
	Ass. pers. hand. phys. Cowansv	12,454.00	14,007.00
	Ass. pers. hand. Vallée Rich.	13,209.00	13,985.00
	Ass. personnes hand. rive-sud	22,767.00	23,543.00
	Ass. qué. aphasiques Granby-r.	3,585.00	5,138.00
	Ass. québec. enf. audimutité	3,000.00	4,553.00
	Ass. troubles apprentissage		1,553.00
	Ass.devenus sourds Sud-Ouest	12,587.00	14,140.00
	Ass.parent enf. hand.St-Hyacin	6,921.00	8,474.00
	Ass.parents de pers. hand.B-M	12,455.00	9,337.00
	Ass.pers.hand. Sorel-Tracy	22,501.00	24,054.00
	Ass.Rive-Sud pr défic.intellec	15,000.00	16,553.00
	Ass.usagers transp. Rive-Sud		1,553.00
	Assoc. déf. intel. rég. Sorel		1,553.00
	Assoc. sclérose plaques H-Y.	4,457.00	5,233.00
	Cent. Louise Bibeau		1,553.00
	Cent. répit-dép. quatre poches	22,194.00	23,747.00
	Centre Notre-Dame de Fatima	6,000.00	7,553.00
	Fond. sclér.plaq.Bon St-Pierre	13,842.00	14,618.00
	Foyer St-Antoine Longueuil	134,329.00	35,882.00
	Group. des ass. pers. hand. RY		777.00
	Groupe Hyper-Lune		1,553.00
	Halte Soleil	16,055.00	17,608.00
	Jonathan de Soulanges	7,966.00	8,742.00
	Mais. répit-vacances	15,000.00	16,553.00
	Maison de répit-gardiennage	36,213.00	37,766.00
	Maison Déragon	6,022.00	7,575.00
	Moulin Source	39,205.00	39,205.00
	Mouv.act.déc.pers.hand.Château	19,513.00	20,066.00
	Mouvement action loisirs	7,086.00	8,639.00
	Parents d'enfants hand. diff.		1,553.00
	Parr. civ. Haut-Richelieu	4,000.00	4,776.00
	Parr. civ. Vaudreuil-Soulanges	8,618.00	8,618.00
	Parr. civique rég. Maskoutaine	8,000.00	8,776.00
	R.E.P.P.A.		1,553.00
	Regr. personnes handicapées	3,500.00	5,053.00
	Regroup. pers. hand. Beauharn.		1,553.00
	Regroup.aidants naturels Granb	4,456.00	4,456.00
	Rescousse regr. par.pers.hand.	14,021.00	15,574.00
	Roseraie bleue rayon espoir	16,000.00	16,000.00
	Soc. canad. sclérose Montérégi		1,553.00

DEMANDE NO: Région / Catégorie

Poste budgétaire	Etablissement	Montant 2000-2001	Montant 2001-2002
16 Montérégie			
Déf. physique ou intellect. (1D)	Total du poste budgétaire:	744,064.00	639,372.00
Familles (1C)	Ass. des fam. monop. et recomp		1,553.00
	Ass. parents de l'enf. en dif.	5,000.00	5,777.00
	AVIF (Act. viol.interv. fami.)	5,000.00	5,776.00
	C. parent-enfants Vaudreuil-S.	19,069.00	20,622.00
	Carrefour du partage	6,901.00	7,678.00
	Carrefour familial Richelieu	30,496.00	32,049.00
	Carrefour Mousseau	15,257.00	16,034.00
	Carrefour naiss. famille	34,325.00	35,878.00
	Cent. act. bén. interaction	8,219.00	8,219.00
	Centre d'animation mère-enfant	2,000.00	3,553.00
	Centre de femmes l'Eclaircie	8,500.00	9,276.00
	Centre périnatal le berceau	9,000.00	10,553.00
	Centre ress. fam. Haut St-L.	7,987.00	9,540.00
	Champignoies Farnham	4,777.00	6,330.00
	Cnt. solid.famil.sourire sans	11,519.00	12,296.00
	Cnt.Petite Enf.Pommettes rouge	21,724.00	23,277.00
	Collective par et pour elle	3,370.00	4,146.00
	Croisée de Longueuil inc.		777.00
	Ecole de la vie (L')		1,553.00
	Entraide monoparentales Suroit		1,553.00
	Famille à coeur	23,863.00	25,416.00
	Gr.frères gr.sœurs St-Hyacin	6,572.00	8,125.00
	Grands fr.srs Vallée Richelieu	8,638.00	10,191.00
	Grands frères & grandes sœurs	12,992.00	14,545.00
	Grands frères/grandes sœurs	26,592.00	33,173.00
	Grenier aux trouvailles		1,553.00
	Halte familiale		1,553.00
	Les Barbaparents	6,000.00	7,553.00
	Mais. fam. Vallée Richelieu	8,638.00	8,638.00
	Mais. familiale Valleyfield		1,553.00
	Mais. famille Maskoutains	17,746.00	17,746.00
	Mais. La Virevolte	105,752.00	107,305.00
	Maison de famille Joli-Coeur	4,000.00	5,553.00
	Maison de la famille Brossard		1,553.00
	Maison de la famille Lemoyne		1,553.00
	Maison de la famille Valoïse	4,866.00	4,866.00
	Maison de la Petite Enfance	13,288.00	14,841.00
	Maison de quartier Désormeaux	12,655.00	14,208.00
	Maison des familles de Granby		1,553.00
	Marraines allait. mater. M.A.M	13,154.00	14,707.00
	Matinées Mères-enfants inc.		1,553.00
	Mouvement S.E.M.	50,000.00	51,553.00
	Org. Mère-Enfant Ste-Julie	4,000.00	5,553.00
	Parentant de Brome-Missisquoi		1,553.00
	Parentr'aide (La)	15,755.00	17,308.00
	part. de la petite enfance		1,553.00
	Petit pont (le)	16,355.00	50,465.00
	Premiers pas	18,766.00	20,319.00
	Prog. aide mères-cél. Envol	32,600.00	34,153.00
	Re-nou-vie	20,500.00	21,276.00
	Regroup. entr. mère enfants	6,370.00	7,923.00
	Une affaire de famille		1,553.00
	Voie d'accès	6,523.00	
	Total du poste budgétaire:	628,769.00	727,387.00
Hommes en difficulté (2V)	AVIF (Act. viol.interv. fami.)	100,000.00	100,777.00
	Entraide pour hommes V.-du-.R.	50,000.00	51,553.00
	Maison Le Passeur	50,000.00	51,553.00
	Prog. rég. d'interven. mascul.	111,394.00	100,170.00
	Ress. pr hommes Haute-Yamaska	100,000.00	101,553.00
	Via l'Anse	50,000.00	51,553.00
	Total du poste budgétaire:	461,394.00	457,159.00
Hébergement femmes violentées (2M)	Accueil pour elle (L')	319,543.00	361,043.00
	Carrefour pour elle	314,713.00	357,553.00
	Clé sur la porte maison d'héb.	314,926.00	346,831.00
	Horizon pour elle	291,297.00	322,107.00
	Héb.urg.viol.conj.Vaud.-Soul.	133,082.00	169,738.00
	M. d'hébergement la Re-Source	293,086.00	328,271.00
	Maison Hina inc.	269,523.00	291,122.00
	Maison hébergement pour elles	291,702.00	324,741.00
	Maison hébergement Simonne-M-C	271,568.00	311,288.00
	Maison La Source du Richelieu	19,781.00	55,558.00
	Pavillon Marguerite Champlain	301,349.00	336,169.00
	Rés. Elle Haut St-Laurent	50,000.00	86,553.00
	Total du poste budgétaire:	2,870,570.00	3,290,974.00
Hébergement jeunesse (3U)	Auberge Sous mon toit inc.	221,500.00	226,381.00
	Hébergement la C.A.S.A.	241,449.00	293,336.00
	Hébergement Maison de la paix	82,000.00	98,553.00
	L'autre-temps Longueuil	263,551.00	264,978.00
	Mais. Le Baluchon	221,500.00	219,517.00

DEMANDE DE RENSEIGNEMENTS PARTICULIERS DE L'OPPOSITION OFFICIELLE
(EXERCICES FINANCIERS 2000-2001 ET 2001-2002)

DEMANDE NO: Région / Catégorie

Poste budgétaire	Etablissement	Montant 2000-2001	Montant 2001-2002
16 Montérégie			
Hébergement jeunesse (3U)			
	Total du poste budgétaire:	1,030,000.00	1,102,765.00
Maisons de jeunes (3Y)			
	Act. jeun. St-Pie X Longueuil	67,500.00	71,553.00
	Action jeunesse Roussillon	312.00	1,865.00
	Actions jeunes St-Luc	312.00	1,865.00
	Carrefour jeunesse d'Iberville	57,500.00	61,553.00
	Centre amitié jeunesse Chambly	57,500.00	61,553.00
	Centre jeunesse trait d'union	57,500.00	61,553.00
	Jeunesse Beauharnois	57,500.00	61,553.00
	Jeunesse sans pareille	312.00	1,865.00
	L'Adolésus inc.	20,000.00	24,053.00
	L'exit de Waterloo	57,500.00	61,553.00
	Mais. des jeunes "Le Boum"	15,078.00	21,553.00
	Mais. des jeunes de Longueuil	57,500.00	61,553.00
	Mais. jeun. "Entracte" Ste-Mart	20,000.00	24,053.00
	Mais. jeunes Acton Vale	57,500.00	61,553.00
	Mais. jeunes Contrecoeur	59,000.00	63,053.00
	Mais. jeunes le Dôme	67,500.00	71,553.00
	Mais. jeunes quatre fenêtres	57,500.00	61,553.00
	Mais. jeunes Sorel	67,500.00	71,553.00
	Mais. jeunes St-Bruno	57,500.00	61,553.00
	Maison de la jeunesse 12.17	57,500.00	61,553.00
	Maison des jeunes Chatelois	77,500.00	81,553.00
	Maison des jeunes d'Huntingdon	57,500.00	61,553.00
	Maison des jeunes de Beaujeu	312.00	1,865.00
	Maison des jeunes de Farnham	57,500.00	61,553.00
	Maison des jeunes de Granby	57,500.00	61,553.00
	Maison des jeunes de Rigaud	17,307.00	21,553.00
	Maison des jeunes de Sutton	15,078.00	21,553.00
	Maison des jeunes de Tracy	58,236.00	62,289.00
	Maison des jeunes de Varennes	57,500.00	61,553.00
	Maison des jeunes de Vaudreuil	15,000.00	21,553.00
	Maison des jeunes de Verchères	77,500.00	81,553.00
	Maison des jeunes des 4 lieux	15,000.00	21,553.00
	Maison des jeunes l'escalier	83,750.00	86,553.00
	Maison des jeunes La Piauie	312.00	1,865.00
	Maison des jeunes La Prairie		1,553.00
	Maison des jeunes sac-ado	57,500.00	61,553.00
	Maison des jeunes St-Hyacinthe	57,500.00	61,553.00
	Maison des jeunes St-Rémi	57,500.00	61,553.00
	Maison jeunes Ste-Angele-de-M.		1,553.00
	Maison jeunes Ste-Julie	57,500.00	61,553.00
	MDJ Ste-Anne-de-Sorel Le phare	312.00	1,865.00
	Porte ouverte maison jeunes	57,500.00	61,553.00
	Prog. action jeunesse Candiac	57,500.00	61,553.00
	Programme d'interv. jeunesse	312.00	1,865.00
	Soc. épanouis. jeunes St-Amable	312.00	1,865.00
	Total du poste budgétaire:	1,828,445.00	1,994,617.00
Mesures reliées au SIDA (O.C.) (00)			
	Gites des oies blanches inc.	13,452.00	13,452.00
	MTS SIDA Montérégie: Aide et p	63,155.00	63,155.00
	Résidence Martin Adam Inc.	109,500.00	111,053.00
	Total du poste budgétaire:	186,107.00	187,660.00
Multi-clientèle (1H)			
	Carrefour comm. le Moutier	40,000.00	41,553.00
	Cent. communautaire Notre-Dame	9,500.00	11,053.00
	Centre comm. St-Roch-de-Rich.		1,553.00
	Maison de quartier Réjean L.		1,553.00
	Réconfort pour avancer		1,553.00
	Total du poste budgétaire:	49,500.00	57,265.00
Org. de justice alternative (3T)			
	Alternative jeunesse Richelieu	276,314.00	277,867.00
	Alternative-jeunesse Estrie	176,781.00	178,334.00
	Bénado Inc.	138,674.00	140,227.00
	Justice alternative du Suroit	205,804.00	207,357.00
	Mesures alternatives jeunesse	76,763.00	78,316.00
	Ress. alternatives Rive Sud	545,559.00	547,112.00
	Serv. travaux communautaires	103,108.00	104,661.00
	Travaux comm. Haut-Richelieu	192,997.00	194,550.00
	Total du poste budgétaire:	1,716,000.00	1,728,424.00
Org. comm. de promotion & serv. (00)			
	Prog. rég. d'interven. mascul.	(749.00)	
	RRSSS Montérégie	134,887.00	559,049.00
	Total du poste budgétaire:	134,138.00	559,049.00
Org. comm. enveloppe provinciale (00)			
	Ass. hypoglycémiques Québec	30,000.00	
	Ass. interven. en toxicomanie	15,000.00	
	Cent. épanouiss. enf. Pinocchio	12,000.00	
	Fondation pr l'éveil au deuil	10,000.00	
	Mouv. retrouv. adoptés-non-ad.	35,000.00	
	Reg. ass. québ. pers. aphasique	15,000.00	

DEMANDE NO: Région / Catégorie

16 Montérégie

Poste budgétaire	Etablissement	Montant 2000-2001	Montant 2001-2002
Org.comm.enveloppe provinciale (00)	Total du poste budgétaire:	117,000.00	0.00
Org.comm.maintien à domicile (00)	Action intégration Brossard	19,893.00	20,670.00
	Ass. de parents déf. int. et p	28,000.00	28,777.00
	Ass. des retraités & pré-retra	24,750.00	31,000.00
	Ass. fam. sout. aînés St-Hubert	32,000.00	32,000.00
	Ass. locale des pers. handi.	19,893.00	20,670.00
	Ass. parents de l'enf. en dif.	10,000.00	10,776.00
	Ass. pers. hand. Vallée Rich.	10,000.00	10,777.00
	Ass. personnes hand. rive-sud	27,355.00	28,132.00
	Ass. pour défense des droits	19,500.00	20,277.00
	Ass. sclérose plaq. Sorel-Trac	10,466.00	12,019.00
	Ass. usagers aide a domicile		1,553.00
	Assoc. déf. intel. rég. Sorel	30,280.00	30,280.00
	Assoc. parents hand. Rive-Sud	35,900.00	37,453.00
	Assoc. pers. hand. St-Amable	2,154.00	3,707.00
	Assoc. sclérose pl. Rive-Sud	60,000.00	61,553.00
	Assoc. sclérose plaques H-Y.	11,200.00	11,977.00
	Au coeur du jardin	96,178.00	96,178.00
	Bouffe additionnelle	4,000.00	4,000.00
	C. bén. Acton Vale	40,000.00	40,000.00
	C. bénév. LaColle & St-Bernard	55,200.00	55,200.00
	C. d'act. bén. p'tits bonheurs	63,000.00	63,000.00
	C. d'act. bénév. Bas-Richelieu	50,376.00	50,376.00
	C. d'act. bénév. Beauharnois	63,650.00	63,650.00
	C. d'act. bénév. Valleyfield	75,612.00	75,612.00
	C. d'act. bénévolé la Mosaïque	73,034.00	73,034.00
	Cent. act. bén. A plein coeur	26,500.00	26,500.00
	Cent. act. bén. Boucherville	101,550.00	101,550.00
	Cent. act. bén. interaction	43,074.00	43,074.00
	Cent. act. bén. Saint-Césaire	36,000.00	36,000.00
	Cent. act. bénév. Vall. Richelieu	77,572.00	77,572.00
	Cent. bén. mieux être Lac Brôm	1,450.00	1,450.00
	Cent. bén. St-Basile-le-Grand	30,198.00	30,198.00
	Cent. bénév. Iberville	72,517.00	72,517.00
	Cent. comm. entraide plus	9,587.00	9,587.00
	Cent. d'action bén. St-Jean	59,600.00	59,600.00
	Cent. entr. bén. St-Amable	59,700.00	59,700.00
	Cent. entr. rég. Henryville	40,480.00	40,480.00
	Centre action bénévolé	58,500.00	58,500.00
	Centre bénévolat Rive-Sud	268,398.00	268,398.00
	Centre d'act. bénév. Bedford	69,500.00	69,500.00
	Centre d'act. bénév. Farnham	86,995.00	86,995.00
	Centre d'act. bénév. l'actuel	90,083.00	90,083.00
	Centre d'act. bénév. St-Hubert	59,000.00	59,000.00
	Centre d'act. bénév. Waterloo	73,440.00	73,440.00
	Centre d'action bénévolé. Soulanges	54,435.00	54,435.00
	Centre d'action bénévolé. Granby	93,500.00	93,500.00
	Centre de bénévolé. Cowansville	86,466.00	86,466.00
	Centre de Bénév. St-Hyacinthe	107,988.00	107,988.00
	Club hand. Farnham	11,000.00	12,553.00
	Club St-Luc de Verchères	19,893.00	20,670.00
	Club troisième âge de Farnham	12,000.00	12,777.00
	Cnt. solid.famil.sourire sans	3,131.00	3,131.00
	Coin chez-nous	45,000.00	45,000.00
	Com. popote roul. Cowansville	12,000.00	12,000.00
	Com. popote roul. Farnham	5,000.00	5,000.00
	Com.rég.retr.pré-retr.Huntingd	18,000.00	19,553.00
	Comité mieux vieillir Ste-Mart	5,269.00	5,269.00
	Entraide 3e âge Maskoutaine	75,372.00	76,925.00
	Entraide chez-nous	25,000.00	26,553.00
	Envolée cent. act. bén.	84,860.00	84,860.00
	Equ. soins palliatif"Diapason"		1,553.00
	Fond. sclér.plaq.Bon St-Pierre	11,000.00	11,777.00
	Jonathan de Soulanges	20,000.00	20,777.00
	Joyeux retraités Longueuil	3,000.00	4,553.00
	Loisirs thérap. de St-Hubert	84,264.00	84,264.00
	Lucioles de St-Hubert	2,000.00	3,553.00
	Lunch club soleil	2,000.00	3,553.00
	Mais. aînés Soulanges	40,391.00	41,944.00
	Moulin Source		1,553.00
	Org. de Valleyfield pers. att.		1,553.00
	Parr. civ. Haut-Richelieu	50,000.00	50,777.00
	Parr. civ. Vallée du Richelieu	20,000.00	21,553.00
	Parr. civ. Vaudreuil-Soulanges	42,025.00	42,025.00
	Parr. civique rég. Maskoutaine	19,420.00	20,197.00
	Parrainage civique St-Hubert		1,553.00
	Pop. roul. l'Ange-Gardien	8,494.00	8,494.00
	Pop. rég. Bedford	12,400.00	12,400.00
	Popote roul. Châteauguay	13,200.00	13,200.00
	Popotes roul. Salaberry-Vall.	16,000.00	16,000.00
	Présence amis de la Montérégie	39,980.00	41,533.00
	Regroup. soutien aux aidants	9,724.00	9,724.00
	Roseraie bleue rayon espoir		1,553.00
	RRSSS Montérégie	8,250.00	12,000.00
	S.A.B.E.C.	30,000.00	31,553.00
	Serv. accomp. medic. (SAMI)		1,553.00
	Service bénévolé Châteauguay	99,742.00	99,742.00

DEMANDE NO: Région / Catégorie

Poste budgétaire	Etablissement	Montant 2000-2001	Montant 2001-2002
16 Montérégie			
Org.comm.maintien à domicile (00)	Soc. Alzheimer Haut-Richelieu	22,615.00	22,615.00
	Tr. bën. Beauharnois-Salaberry	14,450.00	16,003.00
Total du poste budgétaire:		3,354,454.00	3,411,050.00
Personnes démunies (1K)	Ass. action-plus Brome-Missis.	4,500.00	6,053.00
	Ass. pour défense des droits	3,000.00	3,776.00
	Bouffe additionnelle	10,000.00	11,553.00
	C. dépannage du Haut-Richelieu	2,000.00	3,553.00
	Café deux pains Valleyfield	10,000.00	11,553.00
	Carrefour du partage	7,400.00	8,176.00
	Carrefour Mousseau	22,000.00	22,776.00
	Centre commun. Châteauguay	12,500.00	14,053.00
	Centre de distribution alim RS	60,000.00	61,553.00
	Cnt. solid.famil.sourire sans	5,000.00	5,776.00
	Coin du partage Beauharnois		1,553.00
	Complexe le Partage		1,553.00
	Croisée de Longueuil inc.		776.00
	Cuisine collective Soulanges		1,553.00
	Cuisines collectives Montérégie	5,000.00	6,553.00
	Grenier aux trouvaillies	5,000.00	5,000.00
	La rencontre Châteauguaise	20,000.00	21,553.00
	M. hébergement dépannage de V.	25,000.00	25,776.00
	Mais. héb. pers. diff. Granby	25,100.00	25,100.00
	Moisson Sud-Ouest	60,000.00	61,553.00
	Porte du passant inc.	5,000.00	6,553.00
	Repas du Passant		1,553.00
	S.O.S. dépannage Granby région	49,950.00	51,503.00
Total du poste budgétaire:		331,450.00	359,401.00
Personnes âgées (1I)	A.Q.D.R. Haut-Richelieu		1,553.00
	A.Q.D.R. section Granby		1,553.00
	Accolade Châteauguay	15,000.00	15,000.00
	Action-services aidants parent		36,870.00
	Aidants naturels Haut St-L.		46,734.00
	Ass. can. s. ment. H-Richelieu	9,800.00	9,800.00
	Ass. can.s.m.Sorel-St-Jos.-Tra	38,800.00	38,800.00
	Ass. des retraités & pré-retra	9,286.00	9,286.00
	Ass. fam. sout.ainés St-Hubert	129,458.00	129,458.00
	Ass. par.amis mal.ment.Granby	17,784.00	17,784.00
	Assoc. sclérose plaques H-Y.	2,000.00	2,000.00
	Au cœur du jardin	16,372.00	16,372.00
	Baladeur René Longueuil	5,000.00	5,000.00
	C. d'act. bënév. Beauharnois	15,631.00	15,631.00
	C. d'act. bënév. Valleyfield	15,629.00	15,629.00
	C. d'act. bënévole la Mosaïque	20,000.00	20,000.00
	Café chrétien Rive-Sud	12,000.00	
	Cent. act. bën. Boucherville	17,600.00	17,600.00
	Cent. act. bév. Saint-Césaire		6,000.00
	Cent. act.bënév.Vall.Richelieu	11,317.00	11,317.00
	Cent. bënév. Iberville	7,200.00	7,200.00
	Cent. comm.ainés(es) Longueuil	42,255.00	42,255.00
	Cent. d'action bën. St-Jean	6,700.00	18,700.00
	Cent. entr. rég. Henryville	6,965.00	6,965.00
	Cent. prév. suicide Haute-Yam.	31,500.00	31,500.00
	Centre d'act. bënév. Farnham	33,988.00	33,988.00
	Centre d'act. bënév. l'actuel	15,631.00	15,631.00
	Centre d'action bënév. Granby	4,986.00	4,986.00
	Centre de Bënév. St-Hyacinthe	24,669.00	24,669.00
	Club âge d'or Contrecoeur	3,342.00	3,342.00
	Club âge d'or Varennes	3,604.00	3,604.00
	Club St-Luc de Verchères	2,000.00	2,776.00
	Club troisième âge de Farnham	5,500.00	6,276.00
	Entraide 3e âge Maskoutaine	29,575.00	29,575.00
	FADOQ-Région Rive-Sud-Suroit	73,152.00	74,705.00
	Filiale Rive-Sud A.C.S.M.	37,604.00	37,604.00
	Foyer St-Antoine Longueuil	110,871.00	110,871.00
	Grand rass. ainés Vaud. Soul.	14,600.00	16,153.00
	I.M.P.A.C.T. Social		5,000.00
	I.M.P.A.C.T. Social inc.		15,000.00
	Loisirs therap. de St-Hubert	9,000.00	9,000.00
	Mais. ainés Soulanges	14,400.00	14,400.00
	Mais. fam. Vallée Richelieu		8,444.00
	Mais. famille Maskoutains		8,444.00
	Maison de la famille Valois		8,444.00
	Parr. civ. Vaudreuil-Soulanges	47,190.00	47,190.00
	Phare, ass.par.amis mal.St-Hya	15,000.00	15,000.00
	Pop. rég. Bedford	10,000.00	10,000.00
	Projet Commun-Action		23,676.00
	Regroup. soutien aux aidants		25,000.00
	Regroup.aidants naturels Granb	58,611.00	58,611.00
	Regroupement santé ainés Sorel		17,445.00
	Soc. Alzheimer Granby	2,686.00	2,686.00
	Soc. Alzheimer Rive-Sud	47,100.00	47,100.00
	Trait-d'union Montérégien	12,160.00	12,160.00
Total du poste budgétaire:		1,005,966.00	1,214,787.00

DEMANDE NO: Région / Catégorie

16 Montérégie

Poste budgétaire	Etablissement	Montant 2000-2001	Montant 2001-2002
Ressources hébergement mixte (1Z)	Abri de la Rive-Sud	70,730.00	132,283.00
	M. hébergement dépannage de V.	17,500.00	18,277.00
	Mais. héb. pers. diff. Granby		1,553.00
	Total du poste budgétaire:	88,230.00	152,113.00
Santé mentale (00)	RRSSS Montérégie	110,923.00	73,553.00
	Suicide alerte		40,000.00
	Total du poste budgétaire:	110,923.00	113,553.00
Santé Mentale (1E)	Accolade Châteauguay	102,750.00	125,546.00
	Accueil pour elle (L')	6,545.00	6,545.00
	Alternative Centregens	171,375.00	172,928.00
	Alternative s.m. Autre Versant	206,080.00	211,383.00
	Ancre ailes Haut St-Laurent	47,783.00	57,759.00
	Arc-en-ciel (Vaudreuil-Soul.)	67,500.00	91,553.00
	Ass. can. s. ment. H-Richelieu	11,691.00	13,244.00
	Ass. can.s.m.Sorel-St-Jos.-Tra		1,553.00
	Ass. entr.s.m."Éveil" B-Miss.	98,958.00	100,511.00
	Ass. par.amis mal.ment.Granby	118,761.00	128,231.00
	Ass. parents & amis du malade	118,129.00	124,249.00
	Ass. parents de l'enf. en dif.	111,639.00	123,852.00
	Ass.alt. sant. ment.Montérégie	12,047.00	12,047.00
	Association Le vaisseau d'or	73,453.00	80,850.00
	Ateliers de transition (Les)		1,553.00
	Avant-garde santé mentale	92,597.00	97,900.00
	C. parent-enfants Vaudreuil-S.	6,545.00	6,545.00
	Campagnol jard. Napierville	86,387.00	82,899.00
	Cap (Le)		1,553.00
	Carrefour familial Richelieu	59,892.00	59,892.00
	Carrefour naiss. famille	27,125.00	27,125.00
	Cent. prév. suicide Haute-Yam.	172,574.00	174,127.00
	Cent. prév.suicide H-Richelieu	556,886.00	556,886.00
	Centre bénévolat Rive-Sud	23,885.00	23,885.00
	Centre communautaire Le Chemin	10,000.00	10,000.00
	Centre d'act. bénév. St-Hubert	4,229.00	4,229.00
	Centre de femmes l'Eclaircie	3,302.00	3,302.00
	Centre de transition Perceval	281,631.00	283,184.00
	Centre ress. fam. Haut St-L.	6,545.00	6,545.00
	Coll. déf. droits Montérégie	316,102.00	311,102.00
	Collective par et pour elle	20,111.00	20,111.00
	Cont. Richelieu-Yamaska (CRY)	155,816.00	157,369.00
	Eclusier du Haut-Richelieu	122,252.00	127,869.00
	Elan demain	129,224.00	149,526.00
	Entr'elles Granby inc.	128,154.00	128,930.00
	Famille à coeur	20,033.00	20,033.00
	Filiiale Rive-Sud A.C.S.M.		1,553.00
	Gr. entr. Arrêt-Court, Sorel	56,206.00	57,759.00
	Gr. entr. Dahlia Beauharnois	60,206.00	61,759.00
	Gr. entr."Le Cachou" St-Hubert	72,606.00	74,159.00
	Gr.entraide arc-en-ciel Seigne		1,553.00
	Groupe d'entraide "Pi-apres"	56,206.00	57,759.00
	Groupe d'entraide G.E.M.E.	10,000.00	11,553.00
	Hébergement l'entre-deux	337,546.00	339,099.00
	Le phare source d'entraide	95,721.00	97,274.00
	Le pont du Suroît	96,868.00	103,994.00
	Le tournant	379,918.00	387,721.00
	M.A.D.H.	170,670.00	172,223.00
	Mais. fam. Vallée Richelieu	17,385.00	17,385.00
	Mais. familiale Valleyfield	32,941.00	32,941.00
	Mais. famille Maskoutains	42,973.00	42,973.00
	Mais. goéland Rive-Sud	394,419.00	395,972.00
	Mais. héb. pers. diff. Granby	112,071.00	112,071.00
	Mais. héberg. R.S.S.M.	337,448.00	349,001.00
	Mais. Jacques-Ferron	373,322.00	374,875.00
	Maison d'intervention Vivre	259,968.00	261,521.00
	Maison hébergement pour elles	8,454.00	8,454.00
	Maison La Source du Richelieu	245,732.00	246,508.00
	Maison le point commun	204,424.00	205,977.00
	Maison sous les arbres Inc.	703,315.00	734,868.00
	Parentr'aide (La)	48,543.00	48,543.00
	Phare, ass.par.amis mal.St-Hya	121,461.00	131,453.00
	Phobies-Zéro	32,796.00	34,349.00
	Premiers pas	28,636.00	28,636.00
	Prog. aide mères-cél. Envol	26,207.00	26,207.00
	Psycohésion	60,206.00	61,759.00
	Réseau d'habitations Chez soi		70,000.00
	Serv. Inter. Santé Mentale	576,583.00	678,136.00
	Station aventure	3,302.00	4,855.00
	Tel-aide région de Valleyfield		1,553.00
	Trait-d'union Montérégien	25,466.00	27,019.00
	Transition pour elles Inc.	71,368.00	89,171.00
	Traversée (Rive-Sud)	41,640.00	49,640.00
	Une affaire de famille	36,471.00	36,471.00
	Total du poste budgétaire:	8,511,079.00	8,941,560.00

DEMANDE NO: Région / Catégorie

Poste budgétaire	Etablissement	Montant 2000-2001	Montant 2001-2002
16 Montérégie			
Santé physique (1J)	Aide arthrite du Bas-Richelieu		1,553.00
	Ass. diabète Brome-Missisquoi		1,553.00
	Ass. fibromyalgie Montérégie		1,553.00
	Gites des oies blanches inc.		1,553.00
	Premiers répondants Moissons		1,553.00
	Soc. Alzheimer Granby	9,200.00	9,200.00
	Épilepsie Granby région Inc.	3,500.00	5,053.00
Total du poste budgétaire:		12,700.00	22,018.00
Serv. population spécifique (1G)	Jeun.adult.gais&lesbien.Hyacin	12,000.00	13,553.00
	MTS SIDA Montérégie: Aide et p		1,553.00
Total du poste budgétaire:		12,000.00	15,106.00
Total de la région (16):		32,048,348.00	34,442,303.00
17 Nunavik			
Org.comm. de promotion & serv. (00)	Ass. des femmes Arnautiit	230,000.00	255,000.00
	Cent. fem. Initsiak	178,200.00	178,200.00
	Kajusitta	34,604.00	
	Maison Anarraapik	360,000.00	89,375.00
	Vill. nord. Kuujjuaq	404,530.00	580,685.00
	Vill. nord. Kuujjuarapik	175,000.00	186,933.00
	Vill. nord. Puvirnituq	60,000.00	40,000.00
	Vill. nord. Umiujaq	75,000.00	95,000.00
	Village nordique d'Inukjuak	20,000.00	20,000.00
	Total du poste budgétaire:	1,537,334.00	1,445,193.00
Total de la région (17):		1,537,334.00	1,445,193.00
Total provincial:		232,417,119.00	249,868,601.00

ÉTUDE DES CRÉDITS 2002-2003

MINISTÈRE DE LA SANTÉ ET DES SERVICES SOCIAUX

- Réponses aux questions particulières -

QUESTION NO 50

Liste détaillée des contrats donnés par le ministère de la Santé et des Services sociaux pour 2001-2002 qui ont fait l'objet d'un versement supplémentaire par rapport au montant initial, montant du surplus versé, montant du contrat initial, raisons du dépassement et nom de l'entreprise qui a réalisé le contrat. Liste détaillée des contrats donnés par les régies régionales.

RÉPONSE NO 50

La réponse à cette question est fournie à la question no 9 du document de réponse aux questions générales du ministère de la Santé et des Services sociaux.

ÉTUDE DES CRÉDITS 2002-2003

MINISTÈRE DE LA SANTÉ ET DES SERVICES SOCIAUX

- Réponses aux questions particulières -

QUESTION NO 51

Nombre de dossiers en attente d'évaluation et de prise en charge à la Direction de la protection de la jeunesse, pour chacune des régions du Québec, et délais d'attente en 2001-2002. Pour les délais d'attente, ajouter la comparaison avec la situation qui prévalait au 31 mars 2001.

Question 51

NOMBRE DE JEUNES EN ATTENTE À L'ÉVALUATION ET À LA PRISE EN CHARGE EN PROTECTION DE LA JEUNESSE
DONNÉES COMPARATIVES 1999-2000 ET 2000-2001 AU 15 MARS 2002

RÉGION		Situation en attente à l'évaluation ¹			Situation en attente à la prise en charge ²		
		Moyenne 99-00	Moyenne 00-01	15-mars-02	Moyenne 99-00	Moyenne 00-01	15-mars-02
1	Bas-Saint-Laurent	28	26	29	3	9	11
2	Saguenay-Lac-Saint-Jean	41	33	29	20	16	20
3	Québec	53	40	25	18	10	12
4	Mauricie et Centre-du-Québec	73	39	48	45	29	29
5	Estrie	32	19	23	28	29	26
6	Montréal	74	118	100	74	110	104
6	Batshaw	54	52	43	65	45	48
7	Outaouais	60	56	24	9	8	4
8	Abitibi-Témiscamingue	55	52	31	14	14	6
9	Côte-Nord	91	85	89	10	25	64
11	Gaspésie / Les-Îles	8	7	7	0	0	0
12	Chaudière-Appalaches	56	25	45	40	23	25
13	Laval	34	21	32	16	17	27
14	Lanaudière	69	63	96	66	79	75
15	Laurentides	75	47	51	18	39	40
16	Monterégie	116	132	124	106	116	107
TOTAL		919	815	796	532	570	598

Note 1 : Les codes, soit les urgences (situation où la vie de l'enfant est en danger), les situations d'abus sexuel, les situations concernant les 0-6 ans sont toujours priorisées et traitées immédiatement (code 1) ou dans les 24 heures (code 2) à l'évaluation.

Note 2 : Toutes les ordonnances judiciaires sont respectées. De même, une situation en attente à la prise en charge peut impliquer un suivi, une intervention minimale et la dispensation de certains services pendant la période d'attente.

ÉTUDE DES CRÉDITS 2002-2003

MINISTÈRE DE LA SANTÉ ET DES SERVICES SOCIAUX

- Réponses aux questions particulières -

QUESTION NO 52

Liste des nouvelles maisons d'hébergement jeunesse subventionnées en 2000-2001 et 2001-2002 et montant des subventions versées (avec le nombre de lits par maisons). Comité d'origine pour chacune des maisons.

QUESTION NO 52

NOUVELLES MAISONS D'HÉBERGEMENT JEUNESSE SUBVENTIONNÉE

➤ En 2000-2001 :

Circonscription électorale	Organisme	Montant
Laurier Dorion	Héberjeune Parc Extension	35 632 \$

➤ En 2001-2002

Aucune nouvelle maison d'hébergement jeunesse n'a été mise sur pied au cours de cette année.

Source : MSSS/DPAPHAC

ÉTUDE DES CRÉDITS 2002-2003

MINISTÈRE DE LA SANTÉ ET DES SERVICES SOCIAUX

- Réponses aux questions particulières -

QUESTION NO 54

Adoption internationale :

- a) nombre de projets d'adoption, pour 1999-2000, 2000-2001 et 2001-2002 et nombre d'adoptions réalisées, au 31 mars 2002, avec les pays d'adoption;
- b) liste des organismes reconnus comme intermédiaires par le Secrétariat à l'adoption internationale, avec noms et adresses de ces organismes pour 2001-2002;
- c) état d'avancement des travaux du Québec pour l'application de la Convention de La Haye sur l'adoption internationale;
- d) nombre de projets d'adoption qui ont échoué en raison de l'absence de mesures administratives au Québec prévues à la Convention de La Haye sur l'adoption internationale depuis 1996.

Étude des crédits : questions particulières de l'Opposition

54. Adoption internationale :

- a) Nombre de projets d'adoption pour 1999-2000, 2000-2001 et 2001-2002 et nombre d'adoptions réalisées au 31 mars 2002 avec les pays d'origine :

Année	Nombre de projets d'adoption ¹
1999-2000	841
2000-2001	702
2001-2002	761 ²
Nombre d'adoptions réalisées au 31 mars 2002	189 ³

- b) Liste des organismes reconnus comme intermédiaires par le Secrétariat à l'adoption internationale avec noms et adresses de ces organismes pour 2001-2002 :

La liste des organismes concernés par la question se retrouve ci-annexée. Il faut rajouter pour cette période un organisme dont l'agrément était alors valide et qui est venu à échéance le 1^{er} février 2002 sans être renouvelé :

Association d'adoption « Enfants de la Russie »
5940, avenue Decelles, suite 12
Montréal (Québec) H3S 2E1
Président : Lev Alexeev
Téléphone : 514-341-3883
Télécopieur : 514-341-8588
Courriel : edlr@Canada.com

- c) État d'avancement des travaux du Québec pour l'application de la Convention sur la protection de enfants et la coopération en matière d'adoption internationale :

Le travail de coordination du Secrétariat à l'adoption internationale a permis de réaliser une première analyse détaillée de la mise en œuvre de la Convention au cours du printemps et de l'été 2001 avec la collaboration d'un comité émanant du comité interministériel sur l'adoption internationale, composé de représentants du Secrétariat à l'adoption internationale, des ministères de la Santé et des Services sociaux, de la Justice et des Relations Internationales, qui s'est réuni à plusieurs reprises. Actuellement des analyses plus approfondies portant sur certaines questions sont en cours de réalisation dans les différents ministères impliqués, soient ceux précités et le ministère des Relations avec les Citoyens et de l'Immigration. Des consultations spécifiques auprès des directeurs de la protection de la jeunesse, des juges de la Cour du Québec (Chambre de la jeunesse) et des organismes agréés qui sont les principaux partenaires et intervenants en adoption internationale ont été menées au cours de l'automne 2001. Les réponses ont été obtenues au début de l'année en cours. Parallèlement, des travaux de rédaction législative ont été entamés et ceux portant sur les orientations gouvernementales sont en cours de réalisation.

- d) Nombre de projets d'adoption ayant échoué en raison de l'absence de mesures administratives au Québec prévues à la Convention sur la protection des enfants et la coopération en matière d'adoption internationale (La Haye, 1993) :

La Convention de 1993 est actuellement appliquée dans 41 pays ; 34 l'ont ratifiée et douze (12) y ont adhéré. Ainsi, la plupart des pays d'origine avec lesquels le Secrétariat à l'adoption internationale transigent ont soit ratifié, soit adhéré à la convention.

Par le processus mis en place et l'encadrement étatique prévus, la législation du Québec établit des garanties permettant d'assurer la protection des enfants sujets à l'adoption internationale. La législation du Québec poursuit donc des objectifs similaires à ceux de la Convention sur la protection des enfants et la coopération en matière d'adoption internationale. L'encadrement administratif québécois est compatible avec ce que la convention 1993 préconise. Par ailleurs, ceci ne réduit en rien la nécessité de mettre en œuvre celle-ci dans les meilleurs. Le Secrétariat à l'adoption internationale poursuit intensément les travaux en ce sens.

¹ Source : Lettres de non-objection émises par le SAI.

² Au 21 mars 2002.

³ Au 21 mars 2002.

ORGANISMES AGRÉÉS SELON LES PAYS D'ORIGINE

(20 pays desservis par 14 organismes agréés)

BÉLARUS

ENFANCE SANS FRONTIÈRES

Madame Tatiana Tchernova (présidente)
Monsieur Vadim Tchernov (personne-ressource)
566, boul. St-Martin Ouest
Ste-Dorothée, Laval (Québec) H7X 3S4

cell.: (514) 952-9441
☎ (450) 969-9297
courriel: esf@videotron.ca
site: <http://enfance.hypermart.net>

BOLIVIE *(pas de nouvelles inscriptions en ce moment)*

SOLEIL DES NATIONS

Madame Christine Johnson (présidente)
Madame Hélène Boulanger (personne-ressource)
C.P. 20025
Trois-Rivières Ouest (Québec) G8Y 7M4

☎ (819) 693-3223
☎ (819) 693-3206
courriel: courrier@soleildesnations.org
site: www.soleildesnations.org

Cet organisme oeuvre aussi en **Colombie** et en **Haïti**

BULGARIE

FONDATION ADOPTION AVENIR D'ENFANTS

Madame Rossitza Nikolova (présidente et personne-ressource)
18, 8^e Rue
Roxboro (Québec) H8Y 1G5

☎ (514) 685-9116
courriel: nikolovr@magellan.umontreal.ca
site: --

CAMBODGE

SOCIÉTÉ FORMONS UNE FAMILLE

Madame Lucie Guillemette (présidente)
Mesdames Pauline Jubinville ou
Josée Ménard (personne-ressource)
3700, rue Berri, bureau 450
Montréal (Québec) H2L 4G9

☎ (514) 287-7290
☎ (514) 287-9902
☎ (418) 386-3080
☎ (418) 386-4255
courriel: ffamille@videotron.ca
site: pages.infinet.net/sfuf

Cet organisme oeuvre aussi en **Chine**, aux **Philippines**,
à la **Dominique** et au **Viêt Nam**

CHINE

ENFANTS DU MONDE

Monsieur Michel Mignacco (président)
Madame Lyette Genest (personne-ressource)
1600, Henri Bourassa Ouest, bureau 542
Montréal (Québec) H3M 3E2

☎ (514) 332-6332
☎ 1-800-381-3588
☎ (514) 332-9152
courriel: saem@microtec.net
site: www.microtec.net/~saem

SOCIÉTÉ D'ADOPTION PARENTS SANS FRONTIÈRES

Madame Carole Néron (présidente et personne-ressource)
3, rue des Goélettes
Varenes (Québec) J3X 2A2

☎ (450) 652-1992
☎ (450) 652-5455
courriel: psf@qc.aira.com
site: --

SOCIÉTÉ FORMONS UNE FAMILLE

Cet organisme oeuvre aussi au **Cambodge**
aux **Philippines**, à la **Dominique** et au **Viêt Nam**
(voir l'adresse à la p. 9 Cambodge)

☎ (514) 287-7290
☎ (514) 287-9902
☎ (418) 386-3080
☎ (418) 386-4255
courriel: ffamille@videotron.ca
site: pages.infinit.net/sfuf

COLOMBIE

SOLEIL DES NATIONS

Cet organisme oeuvre aussi en **Bolivie** et en **Haïti**
(voir l'adresse à la p.9 Bolivie)

☎ (819) 693-3223
☎ (819) 693-3206
courriel: courrier@soleildesnations.org
site: www.soleildesnations.org

APPEL *(pas de nouvelles inscriptions en ce moment)*

Monsieur Roland Joly (président)
Madame Angela Alba (personne-ressource)
5089, rue Mills
Rock Forest (Québec) J1N 3B6

☎ ☎ (819) 565-4414
courriel: appelinc@globetrotter.net
site: www.geocities.com/Heartland/Forest/1402/appell.html/html

CORÉE

ENFANTS D'ORIENT

Madame Lola Franciosi (présidente)
Madame Louise Kang (personne-ressource)
11654, rue Racette
Montréal-Nord (Québec) H1G 5J5

☎ (514) 881-1514
☎ (514) 323-8573 (Lola Franciosi)
☎ (514) 881-6014 (Louise Kang)
courriel: lolaw@sympatico.ca
site: pages.infinit.net/patrijam

Cet organisme oeuvre aussi en **Thaïlande** et en **Taiwan**

DOMINIQUE (la)

SOCIÉTÉ FORMONS UNE FAMILLE

Cet organisme oeuvre aussi en **Chine**
au **Cambodge**, aux **Philippines** et au **Viêt Nam**
(voir l'adresse à la p. 9 Cambodge)

☎ (514) 287-7290
☎ (514) 287-9902
☎ (418) 386-3080
☎ (418) 386-4255
courriel: ffamille@videotron.ca
site: pages.infinit.net/sfuf

GÉORGIE *(inscriptions limitées en ce moment)*

SOCIÉTÉ D'ADOPTION QUÉBÉCOISE UNE GRANDE FAMILLE

Madame Ghislaine Bouchereau (présidente)
Madame Victoria Reuter (vice-présidente)
360, Avenue Victoria, app. 402
Westmount (Québec) H3Z 2N4

Cet organisme œuvre aussi en **Russie**

☎ (514) 952-8725 (V. Reuter)
☎ (514) 932-4765 (V. Reuter)
☎ (514) 693-0414 (L. Fimina)
☎ (514) 693-0914 (L. Fimina)
courriel : viktoriareuter@hotmail.com
ou adoptionca@yahoo.com
site : --

HAÏTI

ACCUEILLONS UN ENFANT

Monsieur Gérard Landry (président)
Madame Guylaine Lapiere (personne-ressource)
2900, Quatre-Bourgeois, bureau 306
Ste-Foy (Québec) G1V 1Y4

☎ (418) 651-2608
courriel: infos@accueillons.org
site: www.accueillons.org

SOLEIL DES NATIONS

Cet organisme oeuvre aussi en **Bolivie** et en **Colombie**
(voir l'adresse à la p.9 Bolivie)

☎ (819) 693-3223
☎ (819) 693-3206
courriel: courrier@soleildesnations.org
site: www.soleildesnations.org

HONDURAS

TERRE DES HOMMES

Madame Dorinda Cavanaugh (directrice)
Mesdames Sophie Audette ou Pia Durban (personne-ressource)
2520, Lionel Groulx, 3^e étage
Montréal (Québec) H3J 1J8

☎ (514) 937-3325
☎ (514) 933-7125
courriel: tdhcan@cam.org
site: www.tdh.ca

Cet organisme œuvre aussi en **Roumanie**, au **Viêt Nam** et en **Moldavie**

MOLDAVIE *(pas de nouvelles inscriptions en ce moment)*

TERRE DES HOMMES

Cet organisme œuvre aussi au **Honduras**,
au **Viêt Nam** et en **Roumanie**
(voir l'adresse à la p. 12 Honduras)

☎ (514) 937-3325
☎ (514) 933-7125
courriel: tdhcan@cam.org
site: www.tdh.ca

PHILIPPINES

SOCIÉTÉ FORMONS UNE FAMILLE

Cet organisme oeuvre aussi au **Cambodge**, en **Chine**
à la **Dominique** et au **Viêt Nam**
(voir l'adresse à la p. 9 Cambodge)

☎ (514) 287-7290
☎ (514) 287-9902
☎ (418) 386-3080
☎ (418) 386-4255
courriel: famille@videotron.ca
site: pages.infinet.net/sfuf

ROUMANIE *(pas de nouvelles inscriptions en ce moment)*

AGENCE QUÉBÉCOISE D'ADOPTION INTERNATIONALE

Monsieur Charles Proulx, président
1191, avenue du Golf
Val-Bélair (Québec) G3J 1T7

☎ (418) 847-6233
☎ (418) 842-2247
courriel: aqai@globetrotter.qc.ca
site: --

TERRE DES HOMMES

Cet organisme œuvre aussi au *Honduras*,
au *Viêt Nam* et en *Moldavie*
(voir l'adresse à la p. 12 Honduras)

☎ (514) 937-3325
☎ (514) 933-7125
courriel: tdhcan@cam.org
site: www.tdh.ca

RUSSIE

AU BERCEAU DE LA VIE

Monsieur Jacob Roiz (président)
Madame Rima Roiz (personne-ressource)
25, chemin Hadley
Dollard des Ormeaux (Québec) H9B 2B5

☎ (514) 421-9974
courriel: roiz@sympatico.ca
site: --

AGENCE D'ADOPTION LE NID FAMILIAL AU QUÉBEC

Madame Elena Tesloiuk (présidente)
Madame Nadia Lutsкая (personne-ressource)
228, rue Darwin, suite 106
Verdun (Québec) H3E 1C6

☎ (514) 735-8998
☎ (514) 768-9073
courriel: lenid@sympatico.ca
site: --

Cet organisme œuvre aussi en *Ukraine*

SOCIÉTÉ D'ADOPTION QUÉBÉCOISE UNE GRANDE FAMILLE

Cet organisme œuvre aussi en *Georgie*
(voir l'adresse à la p. 11 Géorgie)

☎ (514) 952-8725 (V. Reuter)
☎ (514) 932-4765 (V. Reuter)
☎ (514) 693-0414 (L. Fimina)
☎ (514) 693-0914 (L. Fimina)
courriel: viktoriareuter@hotmail.com
ou adoptionca@yahoo.com
site: --

TAIWAN *(inscriptions limitées en ce moment)*

ENFANTS D'ORIENT

Cet organisme œuvre aussi en *Thaïlande* et en *Corée*
(voir l'adresse à la p. 11 Corée)

☎ (514) 881-1514
☎ (514) 323-8573 (Lola Franciosi)
☎ (514) 881-6014 (Louise Kang)
courriel: lolaw@sympatico.ca
site: pages.infinet.net/patrijam

THAÏLANDE

ENFANTS D'ORIENT

Cet organisme oeuvre aussi à *Taiwan* et en *Corée*
(voir l'adresse à la p. 11 Corée)

☎ (514) 881-1514
📠 (514) 323-8573 (Lola Franciosi)
📠 (514) 881-6014 (Louise Kang)
courriel: lolaw@sympatico.ca
site: pages.infinit.net/patrijam

UKRAINE

(pas de nouvelles inscriptions en ce moment)

AGENCE D'ADOPTION LE NID FAMILIAL AU QUÉBEC

Cet organisme oeuvre aussi en *Russie*
(voir l'adresse à la p. 13 Russie)

☎ (514) 735-8998
📠 (514) 768-9073
courriel: lenid@sympatico.ca
site: --

VIÊT NAM

(pas de nouvelles inscriptions en ce moment)

TERRE DES HOMMES

Cet organisme oeuvre aussi au *Honduras*,
en *Roumanie* et en *Moldavie*
(voir l'adresse à la p. 12 Honduras)

☎ (514) 937-3325
📠 (514) 933-7125
courriel: tdhcan@cam.org
site: www.tdh.ca

SOCIÉTÉ FORMONS UNE FAMILLE

Cet organisme oeuvre aussi au *Cambodge*, en *Chine*,
aux *Philippines* et à la *Dominique*
(voir l'adresse à la p. 9 Cambodge)

☎ (514) 287-7290
📠 (514) 287-9902
☎ (418) 386-3080
📠 (418) 386-4255
courriel: ffamille@videotron.ca
site: pages.infinit.net/sfuf

ÉTUDE DES CRÉDITS 2002-2003

MINISTÈRE DE LA SANTÉ ET DES SERVICES SOCIAUX

- Réponses aux questions particulières -

QUESTION NO 55

Personnes âgées :

- a) nombre d'organismes communautaires bénévoles qui agissent auprès des personnes âgées et qui ont obtenu des subventions du ministère de la Santé et des Services sociaux, pour l'année financière 2001-2002, par régions;
- b) nombre de foyers privés pour personnes âgées, nombre de places disponibles dans chaque foyer, par régions et par établissements, au 31 mars 2002 (ajouter la comparaison avec la situation qui prévalait au 31 mars 2001);
- c) nombre de foyers privés qui ont ouvert leurs portes en 2001-2002, par régions (ajouter la comparaison pour les années 2000-2001 et 2001-2002);
- d) nombre de places, par régions, dans les centres d'accueil publics au 31 mars 2002 et comparaison au 31 mars 2001;
- e) nombre et description des plaintes enregistrées concernant les foyers pour personnes âgées en 2000-2001 et en 2001-2002.

RÉPONSE NO 55

- a) Voir réponse fournie à la question no 45.
 - b) Voir réponse fournie à la question no 44.
 - c) Voir réponse fournie à la question no 25.
 - d) Voir réponse fournie à la question no 44.
 - e) Les informations seront fournies dans les rapports des régies régionales sur les plaintes et dans celui du Commissaire aux plaintes pour l'année 2001-2002 qui seront déposés à l'Assemblée nationale lorsque disponibles. Ceux de l'année 2000-2001 ont déjà été déposés.
-

ÉTUDE DES CRÉDITS 2002-2003

MINISTÈRE DE LA SANTÉ ET DES SERVICES SOCIAUX

- Réponses aux questions particulières -

QUESTION NO 57

Ventilation des budgets attribués à la prévention, par régions, au 31 mars 2002 et projections pour l'année 2002-2003 et comparaison avec les autres provinces canadiennes.

Question 57

Ventilation des budgets attribués à la prévention et promotion, par régions, pour les années 1999-2000 et 2000-2001

La prévention est un secteur dont les activités sont inhérentes à chacun des programmes de santé et de bien-être (santé physique, santé mentale, personnes âgées, déficience physique, alcoolisme et toxicomanie, jeunesse-famille et santé publique).

Les données actuellement disponibles réfèrent aux activités en promotion et prévention.

L'estimation des investissements en promotion et prévention pour les activités locales et régionales (excluant les budgets en provenance de l'extérieur du MSSS) en 2000-2001, nous indique une proportion de 1,98 % des dépenses de services du réseau de la santé et des services sociaux, excluant notamment les dépenses de soutien, la RAMQ et l'OPHQ.

Pour l'année 2000-2001, cette estimation représente 156,9 M\$ et 143,9 M\$ en 1999-2000 (2,03 %).

À chacune de ces sommes, il s'ajoute 59,1 M\$ en 2000-2001 et 57,9 M\$ en 1999-2000 correspondant aux budgets en provenance de l'extérieur du MSSS, soit le Programme d'action communautaire pour les enfants, la Commission de la santé et de la sécurité du travail et le financement ad hoc pour la promotion de la santé.

DÉPENSES EN PROMOTION PRÉVENTION

Activités locales et régionales

Région	1999-2000	2000-2001
RSS 01 Bas-Saint-Laurent	6 345 752	6 587 651
RSS 02 Saguenay-Lac-Saint-Jean	5 482 714	5 846 968
RSS 03 Québec	12 966 983	13 814 405
RSS 04 Mauricie et Centre-du-Québec	9 502 018	11 269 902
RSS 05 Estrie	6 124 984	6 805 357
RSS 06 Montréal-Centre	34 990 175	37 467 408
RSS 07 Outaouais	6 067 739	6 858 706
RSS 08 Abitibi-Témiscamingue	5 151 270	5 385 644
RSS 09 Côte-Nord	3 628 520	3 726 269
RSS 10 Nord-du-Québec	1 165 680	1 396 877
RSS 11 Gaspésie-Îles-de-la-Madeleine	3 907 578	4 089 954
RSS 12 Chaudière-Appalaches	9 279 928	10 038 819
RSS 13 Laval	4 252 726	4 787 295
RSS 14 Lanaudière	6 019 118	7 071 821
RSS 15 Laurentides	6 822 174	7 838 868
RSS 16 Montérégie	21 413 053	23 116 777
RSS 17 Nunavik	717 836	485 388
RSS 18 Terres-Cries-de-la-Baie-James	109 968	301 486
TOTAL QUÉBEC	143 948 216	156 889 595

ÉTUDE DES CRÉDITS 2002-2003

MINISTÈRE DE LA SANTÉ ET DES SERVICES SOCIAUX

- Réponses aux questions particulières -

QUESTION NO 58

Liste des autorisations d'emprunt accordées, par régions et par établissements et indiquer les montants accordés au 31 mars 2002. Ajouter la comparaison avec la situation qui prévalait au 31 mars 2000 et au 31 mars 2001.

AUTORISATION D'EMPRUNT DANS LE RÉSEAU DE LA SANTÉ ET DES SERVICES SOCIAUX

Régies régionales	Au 31 mars 2000				Au 31 mars 2001			
	Dépenses d'opérations		Dépenses	Grand total	Dépenses d'opérations		Dépenses	Grand total
	Fonctionnement (1)	Transformation (2)	d'immobilisations (3)	Montant	Fonctionnement (1)	Transformation (2)	d'immobilisations (3)	Montant
01 Bas St-Laurent	30 870 734		6 623 820	37 494 554	523 043	1 717 857	4 495 941	6 736 841
02 Saguenay Lac St-Jean	27 878 574	68 919	6 921 797	34 869 290	159 560	49 712	8 152 124	8 361 396
03 Québec	113 803 916	3 298 423	21 049 237	138 151 576	25 533 476	2 553 934	15 663 315	43 750 725
04 Mauricie	2 300 009		2 066 683	4 366 692	1 500 000		2 623 185	4 123 185
05 Estrie	11 281 618	14 302 095	1 290 578	26 874 291	300 000		1 709 337	2 009 337
06 Montréal	306 161 512	6 357 579	35 099 513	347 618 604	101 596 696	780 000	23 570 656	125 947 352
07 Outaouais	36 173 918		5 924 154	42 098 072	26 526 899		3 890 379	30 417 278
08 Abitibi-Témiscamingue	6 561 615		1 752 371	8 313 986	2 318 972		1 223 132	3 542 104
09 Côte-Nord	3 735 000	1 302 428	2 061 783	7 099 211	3 316 286	1 087 495	1 346 300	5 750 081
10 Nord du Québec								
11 Gaspésie Iles de la Madeleine	13 009 786		1 559 394	14 569 180	1 674 805	1 019 989	1 119 316	3 814 110
12 Chaudières-Appalaches	9 510 500	4 825 555	7 071 738	21 407 793	1 128 000	832 000	5 389 285	7 349 285
13 Laval	5 285 000		1 606 665	6 891 665	9 564 000		1 606 665	11 170 665
14 Lanaudière	3 200 000	288 914	1 742 540	5 231 454	6 051 226	276 182	1 084 557	7 411 965
15 Laurentides	32 525 000	250 000	9 240 821	42 015 821	4 870 000	5 615 000	9 662 265	20 147 265
16 Montérégie	37 835 680	15 197 178	11 657 492	64 690 350	22 394 738	9 782 315	13 217 675	45 394 728
17 Nunavik					6 300 000			6 300 000
18 Terres-Cries-de-la-Baie-James					4 900 000			4 900 000
Total:	640 132 862	45 891 091	115 668 586	801 692 539	(5) 218 657 701	23 714 484	(6) 94 754 132	337 126 317
Autorisations accordées par le MSSS (4)								
Grand total:	640 132 862	45 891 091	115 668 586	801 692 539	(5) 218 657 701	23 714 484	(6) 94 754 132	337 126 317

(1) Les emprunts requis pour assurer le fonctionnement des opérations courantes du réseau.

(2) Les emprunts requis pour assumer sur une base transitoire les coûts reliés à la transformation du réseau.

(3) Les emprunts requis pour la réalisation de projets d'immobilisations autofinancés à même le budget d'exploitation des établissements.

(4) Autorisation d'emprunt accordée à La Corporation d'urgences-santé de la région de Montréal Métropolitain.

(5) Ce total inclut un montant de 68 565 432 \$ pour les audits.

(6) Ce total inclut un montant de 15 555 869 \$ pour les audits.

Ministère de la Santé et des Services Sociaux

Direction générale du financement, investissements et suivi budgétaire

Direction du suivi financier

ÉTUDE DES CRÉDITS 2002-2003

MINISTÈRE DE LA SANTÉ ET DES SERVICES SOCIAUX

- Réponses aux questions particulières -

QUESTION NO 64

Ventilation des budgets des programmes de retraçage.

Programme d'intervention auprès des personnes infectées par l'hépatite C.

Études des crédits 2002-2003

Question 64

Retraçage

Le retraçage comme tel	1 500 000
Vérification auprès de la RAMQ	0
Envois postaux	70 315
** Prélèvement, transport et analyse	600 000
** Test de confirmation	60 000
** Déclaration des médecins	33 609
Traitement des appels	47 946
Révision du formulaire	81 223
Recherche dans les archives des CH	19 180
Consultation d'experts (cas litigieux)	27 387
Consultation d'experts (surveillance)	247 500
** Visites médicales	2 200 000
Sous-total	4 887 160

ÉTUDE DES CRÉDITS 2002-2003

MINISTÈRE DE LA SANTÉ ET DES SERVICES SOCIAUX

- Réponses aux questions particulières -

QUESTION NO 66

Coûts et ventilation des budgets pour la vérification afin de s'assurer de la qualité du sang.

RÉPONSE NO 66

Le sang étant considéré comme une drogue au sens de la loi fédérale. Dans les circonstances, Héma-Québec doit respecter la législation de Santé Canada qui touche à la presque totalité de son exploitation.

De plus, la mission d'Héma-Québec, enchâssée dans la loi, stipule qu'elle doit fournir à la population québécoise du sang et des produits sanguins sécuritaires, de qualité optimale et en quantité suffisante.

En conséquence, la presque totalité des ressources, donc des budgets alloués à Héma-Québec, le sont pour la qualification, la vérification et la sûreté du sang (Voir question 63 b).

ÉTUDE DES CRÉDITS 2002-2003

MINISTÈRE DE LA SANTÉ ET DES SERVICES SOCIAUX

- Réponses aux questions particulières -

QUESTION NO 67

Ventilation des coûts de système pour le réseau de la santé et des services sociaux, par établissements et par régions, pour les années 1999-2000, 2000-2001, 2001-2002 et prévisions pour 2002-2003.

Réseau de la santé et des services sociaux
Coûts de système

Objet	Exercice 2002-2003
Indexation des dépenses non salariales	70 944,7
Indexation des revenus	(4 306,6)
Coût de système salarial	69 238,9
Contribution de l'employeur	21 094,1
Service de dette et loyer CHQ	15 817,4
Total	172 788,5

ÉTUDE DES CRÉDITS 2002-2003

MINISTÈRE DE LA SANTÉ ET DES SERVICES SOCIAUX

- Réponses aux questions particulières -

QUESTION NO 69

Liste des ententes de gestion tripartite signées entre le Ministère, les régions régionales et les établissements de santé à ce jour :

- a) le nombre d'ententes signées;
- b) préciser avec quel établissement;
- c) quel est le montant des redressements budgétaires exigés dans chacune des régions régionales et dans chacun des établissements pour les années 1999-2000, 2000-2001, 2001-2002 et 2002-2003;
- d) dépôt des ententes de gestion signées à ce jour.

RÉPONSE NO 69

En 2001-2002, aucune nouvelle entente de gestion tripartite n'a été signée. Les ententes en vigueur étaient celles signées en 1999-2000 et elles portaient sur 3 années financières, soit 1999-2000 à 2001-2002. Vous trouverez la liste des établissements ayant une entente de gestion dans le cahier « L'Étude de crédits 2001-2002 – Tome I », à la page 370.

Cependant des **ententes de retour à l'équilibre tripartite** ont été signées avec certains établissements présentant des situations déficitaires importantes au 31 mars 2002. Vous trouverez la liste de ces établissements dans la réponse à la question 73.

ÉTUDE DES CRÉDITS 2002-2003

MINISTÈRE DE LA SANTÉ ET DES SERVICES SOCIAUX

- Réponses aux questions particulières -

QUESTION NO 70

Ventilation du plan d'immobilisation 2000-2001, 2001-2002 et 2002-2003 pour le réseau de la santé et des services sociaux.

Plan triennal d'investissement (PTI)
Investissements et dépenses - Réponse à la question #70

Enveloppes budgétaires	Nouvelles initiatives autorisées (M\$)		
	2000-2001	2001-2002	2002-2003
Immobilisations			
- Rehaussement de l'enveloppe de maintien d'actifs		110,000	
- Projets réguliers	490,995	401,543	
Total	490,995	511,543	
Mobilier et équipements	319,900	131,700	
Ressources informationnelles	19,300	109,600	
Modernisation infrastructures administratives et de support		66,500	
Adaptation à l'An 2000	22,600		
Centres de recherche - projets de la FCI	35,000	8,557	
Soutien à l'équilibre budgétaire		30,000	
Grand total	887,795	857,900	
Notes et commentaires			
	Coût total (M\$)	Coût net (M\$)	
1. Les projets d'immobilisation autorisés au P.A.I. 2001-2002, jusqu'à ce jour, sont:			
- Centre mitissien SSC - Hôpital de Mont-Joli: réaménagement des services alimentaires	2,990	1,727	
- CSSS Val Saint-François - Pavillon Valcourt: agrandissement et réaménagement	4,979	4,479	
- CHSLD Estriade - Complexe Saint-Vincent: réaménagement du complexe St-Vincent-de-Paul	33,488	13,488	
- Le Centre Dollard-Cormier - Centre d'hébergement St-Georges: réaménagement de 260 lits	26,521	26,521	
- Hôpital Sainte-Justine: Rénovation de L'entrée électrique et ajout de génératrices	4,893	4,893	

Notes et commentaires		
	Coût total (M\$)	Coût net (M\$)
1. Les projets d'immobilisation autorisés au P.A.I. 2001-2002, (suite)		
- Centre régional de réadaptation La Ressource: Construction d'un nouveau centre	17,932	17,932
- CLSC et CHSLD de Gatineau - C.A. de Gatineau: agrandissement, réaménagement unités vie	8,100	8,100
- CHSLD de l'Amiante - Foyer de Disraëli: relocalisation point de service du CLSC Frontenac	5,068	5,068
- CLSC Lamater: agrandissement et rénovation fonctionnelle	1,508	1,508
- Centre hospitalier Laurentien: Construction de 128 lits et réaménagement de 4 pavillons	24,813	21,713
- Réseau Santé Richelieu-Yamaska - C.H. Honoré-Mercier: réaménagement soins psychiatri.	5,399	3,042
Total	135,691	108,471
2. Les projets d'immobilisation autorisés au P.A.I.P. 2002-2003, jusqu'à ce jour, sont:		
- Centre hospitalier régional de Rimouski: agrandissement du département de radio-oncologie	9,343	9,343
- Foyer St-François inc.: construction d'un CHSLD de 64 lits, passerelle avec Rés. Beaumanoir	10,965	10,965
- Complexe hospitalier de la Sagamie: agrandissement et rénovation fonctionnelle de l'urgence	13,369	13,369
- C.H. St-Joseph de La Malbaie - Foyer de Clermont: relocalisation dans construction neuve	6,371	6,371
- CHAUQ - Pavillon Enfant-Jésus: relocalisation de l'unité des grands brûlés	8,100	7,300
- Centre hospitalier de Charlevoix: réaménagement, vétusté et sécurité incendie	3,344	3,344
- Centre hospitalier de Charlevoix: hôpital de jour, unités c. d. gériatriques, santé mentale	2,292	2,292
- CLSC-CHSLD La Source - Foyer de Charlesbourg: rénovation et agrandissement	7,728	7,428
- Carrefour santé du Granit - CH de Lac-Mégantic: agrandissement et réaménagement urgence	13,842	13,842
- CHSLD CLSC Bordeaux-Cartierville - Hôp. St-Joseph de la Providence: agrandissement, rén.	13,905	13,465
- Hôpital Maisonneuve-Rosemont - Pavillon M. Lamoureux: construction d'un centre ambulat.	58,969	58,969
- C.H. des vallées de l'Outaouais - Pavillon de Hull: sécurité, vétusté, convoyeur pneumatique	10,438	10,438
- Centre hospitalier de Val d'Or: Agrandissement et réaménagement de l'urgence	4,982	4,982
- CLSC et Centre d'hébergement de Manicouagan - CLSC de l'Aiglon: relocalisation services	5,900	5,900
- Centre hospitalier de Gaspé - Pavillon Mgr Ross: travaux de vétusté et de sécurité incendie	2,435	2,435
- CLSC-CHSLD MRC Bellechasse - Villa Prévost: réaménagement fonctionnel, mise normes	3,863	3,863
- CSSS de Matawinie - Centre d'accueil Brassard: agrandissement, rénovations fonctionnelles	2,511	2,511
- CLSC-CHSLD Meilleur - Centre Le Gardeur: construction d'un CHSLD de 128 lits	16,839	16,839
- CLSC Longueuil-Est: construction neuve pour relocaliser les effectifs du CLSC	11,766	11,766
- Hôpital Charles-Lemoyne: remplacement fenêtres, modernisation ascenseurs, réfection maço.	5,308	5,308
- Centre de santé Inuulitsivik - Puvirnituq Group Home: foyer de groupe 8 lits et 2 logements	3,640	3,640
Total	215,910	214,370
Grand total	351,601	322,841

Plan triennal d'investissement (PTI)
Investissements et dépenses - Réponse à la question #70

Enveloppes budgétaires	Dépenses (M\$)		
	autorisées 2000-2001	autorisées 2001-2002	prévues 2002-2003
Immobilisations			
1. Projets régionalisés:			
1.1. Maintien des actifs (santé + social)	40,725	56,810	56,610
1.2. Transformation du réseau	1,282	1,282	0,800
1.3. PAIP 2002-2003		100,000	6,382
Total des projets régionalisés	42,007	158,092	63,792
2. Projets centralisés:			
2.1. Projets spécifiques en cours d'exécution:			
2.1.1. Maintien des actifs:			
- projets > 1,0 M\$ (santé)	32,175	40,352	27,648
- projets > 0,5 M\$ (social)	8,231	8,417	2,306
- projets du secteur privé	3,064	0,014	
2.1.2. Augmentation capacité & construction neuve	67,025	44,689	25,361
2.1.3. Plan de désengorgement des urgences	0,259	0,224	
2.1.4. Plans de relance:			
- relance III (1992-1993)	4,921	1,137	2,000
- relance IV (1993-1994)	0,639	0,495	0,160
- relance V (1994-1995)	3,130	1,169	
- paip (1997-1998)	84,627	48,355	20,443
- paip (2002-2003)		7,200	49,100
2.1.6. PAI 2000-2001	15,737	83,849	149,211
2.1.7. PAI 2001-2002		9,169	61,868
2.1.8. Frais de gestion	5,669	4,486	
Total des projets en cours d'exécution	225,477	249,556	338,097
2.2. Nouvelles initiatives:			
2.2.1. Réserves:			
- immobilisations dans les urgences	53,600	53,600	53,600
- radio-oncologie	9,912	9,912	9,912
- paip (1997-1998)	0,034	0,034	0,034
- paip (2002-2003)		199,894	199,894
2.2.2. Enveloppe non affectée	29,353	35,238	35,328
Total des nouvelles initiatives	92,899	298,678	298,768
Total des projets centralisés	318,376	548,234	636,865
Total des immobilisations	360,383	706,326	700,657
Soutien à l'équilibre budgétaire		30,000	30,000

Enveloppes budgétaires	Dépenses (M\$)		
	autorisées 2000-2001	autorisées 2001-2002	prévues 2002-2003
Mobilier et équipements:			
- Maintien des actifs (santé + social)	84,760	84,500	92,006
- Rattrapage équipements médicaux et de haute technologie	160,000	14,825	12,500
- Transferts fédéraux	119,900	239,100	106,431
- RRSSS Laval, prog. rég. services ambulatoires			
Total du mobilier et des équipements	364,660	338,425	210,937
Ressources informationnelles:			
- Enveloppe récurrente	9,000	9,000	18,000
- Nouveaux projets	35,328	24,192	24,192
- Carte santé à microprocesseur	0,578		
- Héma-Québec - hémovigilance SILATH	43,289	46,039	1,357
- PAIP 2002-2003		49,000	49,000
Total des ressources informationnelles	88,195	128,231	92,549
Recouvrement de dépenses capitalisables	35,000	35,000	35,000
Optimisation infrastructures administratives et de support			
- Enveloppe régulière		12,500	12,500
- PAIP 2002-2003		54,000	1,200
Total optimisation des infrastructures	0,000	66,500	13,700
Adaptation à l'An 2000	31,739	31,739	26,414
Centres de recherche - projets de la FCI			
- Projets régionalisés	26,900	34,607	10,336
- Projets centralisés	17,138	12,890	21,954
Total des projet de la FCI dans les centres de recherche	44,038	47,497	32,290
Grand total du PTI	924,015	1 383,718	1 141,547
Notes:			
1. Les étalements de dépenses pour 2001-2002 et 2002-2003 ont été réalisés le 4 mars 2002. Les prévisions de dépenses pour 2002-2003 sont en voie de révision. S'y ajouteront les dépenses prévues en 2001-2002 qui n'ont pu être réalisées ainsi que les dépenses qui résulteront des nouvelles initiatives dont l'autorisation surviendra ultérieurement en 2002-2003.			
2. La demande de nouvelles initiatives pour le prochain triennat est actuellement en voie d'élaboration.			

ÉTUDE DES CRÉDITS 2002-2003

MINISTÈRE DE LA SANTÉ ET DES SERVICES SOCIAUX

- Réponses aux questions particulières -

QUESTION NO 74

Ventilation des coûts engendrés par la tenue de la Commission d'étude sur les services de santé et les services sociaux, incluant les coûts assumés par les régies régionales pour les consultations régionales.

RÉPONSE NO 74

Services professionnels administratifs et autres	1 220 792 \$
Consultations régionales	602 227 \$
Transports communications	107 077 \$
Loyers	52 697 \$
Matériel et équipement	10 902 \$
Entretien et réparation	17 213 \$
Fournitures et approvisionnements	11 931 \$
Autres rémunérations	5 355 \$
Autres dépenses	230 \$
TOTAL	2 028 424 \$

ÉTUDE DES CRÉDITS 2002-2003

MINISTÈRE DE LA SANTÉ ET DES SERVICES SOCIAUX

- Réponses aux questions particulières -

QUESTION NO 76

Budget consacré uniquement au CLSC par régions et par CLSC pour les exercices financiers 1998-1999, 1999-2000, 2000-2001 et 2001-2002.

RÉPONSE NO 76

Voir réponse fournie à la question no 5.

ÉTUDE DES CRÉDITS 2002-2003

MINISTÈRE DE LA SANTÉ ET DES SERVICES SOCIAUX

- Réponses aux questions particulières -

QUESTION NO 77

Liste des avis reçus par l'Agence d'évaluation des technologies et des modes d'intervention en santé et suites données pour chacun de ces avis de 1998-1999 à 2001-2002.

RÉPONSE NO 77

La réponse à cette question sera fournie par le ministère de la Recherche, de la Science et de la Technologie.

ÉTUDE DES CRÉDITS 2002-2003

MINISTÈRE DE LA SANTÉ ET DES SERVICES SOCIAUX

- Réponses aux questions particulières -

QUESTION NO 82

État d'avancement et détails du dossier d'agrandissement du CLSC Châteauguay, incluant la date des rencontres et les études réalisées.

AGRANDISSEMENT DU CLSC DE CHÂTEAUGUAY

Réponse à la Question 82

Le programme fonctionnel et technique (PFT) daté de 1991 prévoit un agrandissement du bâtiment existant de 1200 mètres carrés sur 2 étages et 2000 mètres carrés de réaménagement dans le bâtiment existant pour rapatrier deux points de services.

- Octobre 1991 : Étude d'efficience pour le CLSC de Châteauguay
- 5 février 1998 : Autorisation de la mise à l'étude du projet par le ministre Jean Rochon
2 846 500 \$ (97-11 \$) = coût du projet de construction.
- 15 mai 1998 : Réunion de démarrage avec les différents intervenants (régie régionale, établissement, professionnels, Corporation d'hébergement du Québec) de la phase concept du projet.
- Août 1998 : Rapport d'étude géotechnique effectué par la firme «LABO S.M. inc.» dans le but de déterminer la nature et certaines propriétés des sols en place et de formuler les recommandations d'ordre géotechnique nécessaire à la conception des fondations ainsi qu'à la construction de l'agrandissement projeté.
- 8 février 1999 : Acceptation de la phase «concept» du projet.
- 27 avril 1999 : Rencontre de synergie sur les plans et devis préliminaires déposés.
- 31 août 1999 : Le projet a franchi l'étape de l'acceptation par le MSSS des plans et des devis préliminaires.
- 14 décembre 2000 : Autorisation ministérielle d'un montant de 4 390 000 \$ incluant le coût des travaux, des honoraires, des contingences, de l'équipement médical fixe, de l'œuvre d'art et des taxes applicables (re : lettre ministérielle en date du 14 décembre 2000) afin de préparer les plans et devis définitifs.
- 15 février 2001 : Réunion de démarrage des plans et devis définitifs avec la Corporation d'hébergement du Québec, l'établissement, la régie régionale de la Montérégie et les professionnels.
- 12 décembre 2001 : Remise à l'étude du projet sur la base d'une construction neuve sur un nouveau site avec une enveloppe budgétaire de 6 194 000 \$.
En effet, lors de l'élaboration des plans et devis définitifs, en raison des besoins grandissants nécessitant des espaces additionnels, l'établissement a révisé ses besoins en matière d'espaces par un ajout d'environ 1200 mètres carrés. Comme le site actuel a atteint sa limite de développement, il a été convenu de concert avec l'établissement de relocaliser le CLSC sur un nouveau site.

Note :

La Ville a manifesté l'intérêt de se porter acquéreur de l'immeuble actuel du CLSC qui deviendra excédentaire. Le projet consisterait à fournir des locaux aux organismes communautaires du milieu. Le projet pourrait bénéficier de subventions du Secrétariat à l'action communautaire autonome (SACA).

La date de déclaration d'immeuble excédentaire ne peut toutefois être précisée à ce stade-ci. Aucune garantie ne peut être donnée actuellement quant à la disposition future de cet immeuble.

ÉTUDE DES CRÉDITS 2002-2003

MINISTÈRE DE LA SANTÉ ET DES SERVICES SOCIAUX

- Réponses aux questions particulières -

QUESTION NO 83

Concernant la somme de 30,0 M\$ accordée dans le dernier budget 2001-2002 pour des services aux personnes âgées en perte d'autonomie, indiquer combien chacune des régions régionales ont versé ou accordé pour :

- a) les services à domicile;
- b) les centres d'hébergement de soins de longue durée (CHSLD)
- c) le développement des réseaux intégrés.

QUESTION NO 83

ALLOCATION DES RESSOURCES 30,0 M\$, 2001-2002
PERSONNES ÂGÉES EN PERTE D'AUTONOMIE

	PROPOSITIONS DES RÉGIES RÉGIONALES										
	Soutien à domicile						Hébergement		Gestion de cas		TOTAL
	Org. com. \$	CLSC \$	MAD total \$	Org. com. %	Établissements %	MAD total %	CHSLD \$	%	\$	%	\$
RSS 01 Bas-Saint-Laurent	20 000	133 969	153 969	3,45	23,12	26,57	343 743	59,33	81 688	14,10	579 399
RSS 02 Saguenay--Lac-Saint-Jean	45 500	409 692	455 192	4,05	36,45	40,50	560 433	49,87	108 255	9,63	1 123 880
RSS 03 Québec	72 747	862 084	934 831	2,70	32,05	34,75	1 490 064	55,39	265 008	9,85	2 689 903
RSS 04 Mauricie et Centre-du-Québec		1 339 300	1 339 300	0,00	45,30	45,30	1 339 300	45,30	277 649	9,39	2 956 249
RSS 05 Estrie	93 015	571 375	664 390	6,32	38,81	45,12	664 389	45,12	143 607	9,75	1 472 386
RSS 06 Montréal-Centre	302 974	1 555 000	1 857 974	6,39	32,79	39,18	2 171 151	45,79	712 482	15,03	4 741 607
RSS 07 Outaouais	46 652	553 166	599 818	6,21	73,63	79,84	66 646	8,87	84 836	11,29	751 300
RSS 08 Abitibi-Témiscamingue	20 000	279 500	299 500	4,00	55,90	59,90	150 500	30,10	50 000	10,00	500 000
RSS 09 Côte-Nord	42 496	322 504	365 000	8,50	64,50	73,00		0,00	135 000	27,00	500 000
RSS 10 Nord-du-Québec	30 000	85 329	115 329	20,00	56,89	76,89	19 671	13,11	15 000	10,00	150 000
RSS 11 Gaspésie--Îles-de-la-Madeleine	145 000	265 000	410 000	29,00	53,00	82,00	40 000	8,00	50 000	10,00	500 000
RSS 12 Chaudière-Appalaches	100 000	516 237	616 237	4,86	25,09	29,95	1 248 712	60,69	192 669	9,36	2 057 618
RSS 13 Laval	206 800	1 168 400	1 375 200	10,00	56,50	66,50	517 800	25,04	174 944	8,46	2 067 944
RSS 14 Lanaudière	208 236	783 247	991 483	11,87	44,63	56,50	611 558	34,85	151 842	8,65	1 754 883
RSS 15 Laurentides	171 065	769 793	940 858	9,11	40,98	50,09	769 793	40,98	167 658	8,93	1 878 309
RSS 16 Montérégie	791 468	1 428 670	2 220 138	12,23	22,07	34,30	3 694 542	57,08	557 789	8,62	6 472 469
RSS 17 Nunavik		150 000	150 000		100,00	100,00					150 000
RSS 18 Terres-Cries-de-la-Baie-James		150 000	150 000		100,00	100,00					150 000
TOTAL QUÉBEC	2 295 953	11 343 266	13 639 219	7,53	37,20	44,72	13 688 302	44,89	3 168 427	10,39	30 495 947

ÉTUDE DES CRÉDITS 2002-2003

MINISTÈRE DE LA SANTÉ ET DES SERVICES SOCIAUX

- Réponses aux questions particulières -

QUESTION NO 89

Ventilation des budgets accordés pour mesurer et diminuer les coûts sociaux causés par les jeux de hasard depuis 1997.

QUESTION 89

Programme d'aide aux joueurs pathologiques

Budget accordé 2000-2001 et 2001-2002

Description	2000-2001	2001-2002
VOLET NATIONAL		
Coordination nationale	60 000 \$	100 000 \$
Campagne nationale et régionale	500 000 \$	2 000 000 \$
Ligne jeu aide et référence	300 000 \$	525 000 \$
Projet de prévention *	400 000 \$	1 712 051 \$
Organisation et financement Forum, colloque et autres	35 000 \$	250 000 \$
Recherche et évaluation	616 393 \$	1 742 781 \$
Formations	250 000 \$	433 500 \$
Site Web		350 000 \$
Conception, production et diffusion d'outils d'intervention		
T O T A L VOLET NATIONAL	2 161 393 \$	7 113 332 \$
VOLET RÉGIONAL	2000-2001	2001-2002
01 Bas- St-Laurent	125 771 \$	280 113 \$
02 Saguenay Lac St-Jean	166 667 \$	264 660 \$
03 Québec	391 667 \$	608 740 \$
04 Mauricie-Bois-Francis	104 167 \$	288 136 \$
05 Estrie	109 167 \$	218 125 \$
06 Montréal-Centre	990 000 \$	1 497 824 \$
07 Outaouais	262 000 \$	312 853 \$
08 Abitibi-Témiscamingue	145 833 \$	209 000 \$
09 Côte-Nord	83 333 \$	159 000 \$
10 Nord du Québec	58 333 \$	70 000 \$
11 Gaspésie-Iles-De-La-Madeleine	83 333 \$	159 000 \$
12 Chaudière-Appalaches**	305 833 \$	443 534 \$
13 Laval	125 000 \$	250 816 \$
14 Lanaudière	166 667 \$	298 032 \$
15 Laurentides	158 333 \$	316 299 \$
16 Montérégie	479 167 \$	882 614 \$
17 Nunavik	41 667 \$	50 000 \$
18 Terres-cries-de-la-Baie-James	41 667 \$	50 000 \$
T O T A L VOLET RÉGIONAL	3 838 605 \$	6 358 746 \$

GRAND TOTAL ALLOUÉ	5 999 998 \$	13 472 078 \$
---------------------------	---------------------	----------------------

* Pour 2001-2002 ce volet fait référence aux projets déjà financés par Loto-Québec et transférés au MSSS en avril 2001.

** Le financement de 160 000 \$ de la ressource «Maison Claude Bilodeau» est en surplus du montant alloué à la région 12 et est inclus dans ce montant.

ÉTUDE DES CRÉDITS 2002-2003

MINISTÈRE DE LA SANTÉ ET DES SERVICES SOCIAUX

- Réponses aux questions particulières -

QUESTION NO 90

Pour 2002-2003, indiquer les sommes prévues pour la mise en œuvre de la politique québécoise en matière d'agression sexuelle, particulièrement à l'égard de l'intervention et du traitement des agresseurs.

Question 90

REPARTITION DU FINANCEMENT ALLOUÉ AU MSSS POUR CONTRER LA VIOLENCE CONJUGALE, FAMILIALE ET LES AGRESSIONS SEXUELLES ⁽¹⁾ (en M\$)

Objet	2000 - 2001	2001 - 2002	Récurrence
1. Poursuite de la 3e phase de prévention de la violence faite aux femmes en 2000-2001	0,70		
2. Campagne triennale de sensibilisation agressions sexuelles ⁽¹⁾	1,50	1,50	
3. Activités pour équipes de prévention des agressions sexuelles en milieu scolaire (Organismes Espace du Québec)	0,37	0,75	0,75
4. Consolidation et augmentation des ressources d'aide aux victimes adultes et mineures (CALACS)	1,50	3,00	3,00
5. Centres désignés pour victimes d'agression sexuelle en cas d'urgence	1,00	0,25	
6. Formation sur l'utilisation des trousseaux médico-sociale et médicolégale et sur le Guide d'intervention	0,70		
7. Formation pour entente multisectorielle enfants victimes d'abus sexuel, mauvais traitements	0,60		
8. Rehaussement du financement des maisons d'hébergement		4,00	4,00
TOTAL :	6,37	9,50	7,75

⁽¹⁾ Dans le cadre de la Marche mondiale des femmes (octobre 2000)

⁽²⁾ Un montant de 2,4 M\$ est pris en charge par le ministère du Conseil exécutif à raison de 0,8 M\$ par année.

ÉTUDE DES CRÉDITS 2002-2003

MINISTÈRE DE LA SANTÉ ET DES SERVICES SOCIAUX

- Réponses aux questions particulières -

QUESTION NO 129

AUTRES

Liste de toutes les études et analyses faites à ce jour sur le statut politique et économique du Québec.

RÉPONSE NO 129

Aucune étude n'a été faite par le ministère de la Santé et des Services sociaux sur le statut politique et économique du Québec.

ÉTUDE DES CRÉDITS 2002-2003

MINISTÈRE DE LA SANTÉ ET DES SERVICES SOCIAUX

- Réponses aux questions particulières -

QUESTION NO 131

AUTRES

Copie à jour de la liste de classement de tous les documents disponibles au Ministère et dans ses organismes tel que prescrit par la Loi sur l'accès aux documents des organismes publics et sur la protection des renseignements personnels (Chapitre A-2.1).

RÉPONSE NO 131

Conformément à la *Loi sur l'accès aux documents des organismes publics et sur la protection des renseignements personnels*, la liste de classement des ministères et organismes est disponible que par consultation sur place.