

S2A1
C64
1998/99
3,1
QL
P. gouv.

Commission parlementaire
des Affaires sociales
pour

L'ÉTUDE DES CRÉDITS 1998-1999

RÉPONSES AUX QUESTIONS PARTICULIÈRES

TOME I



Gouvernement du Québec
Ministère de la Santé et des Services sociaux
Direction générale du budget, de l'administration et des immobilisations

ÉTUDE DES CRÉDITS 1998-1999

DEMANDE DE RENSEIGNEMENTS PARTICULIERS DE L'OPPOSITION OFFICIELLE

MINISTÈRE DE LA SANTÉ ET DES SERVICES SOCIAUX

TABLE DES MATIÈRES

	<u>Pages</u>
1. Nombre de personnes qui étaient éligibles au Programme de départs volontaires et le nombre de personnes qui se sont prévaluées de ce programme et nombre de personnes qui ont été embauchées suite à ces départs.	1
2. Montant déboursé pour payer des coupons de taxi utilisés par les employés du cabinet ministériel et du Ministère.	2
3. Mandats donnés à la Société immobilière du Québec pour la location, l'achat, l'aménagement, la décoration et les travaux divers en régie et/ou par sous-contrats en 1997-1998.	3
4. Regroupement par circonscriptions électorales et par régions des établissements du réseau de la Santé et des Services sociaux (incluant les organismes communautaires). Pour chacun, fournir pour l'année financière 1996-1997 et 1997-1998 : a) le budget annuel ou la subvention annuelle de fonctionnement; b) tout budget spécial, en précisant sa nature et s'il est récurrent; c) les investissements au chapitre de projets immobiliers ou de hautes technologies, la nature de ceux-ci et, s'il y a lieu, les budgets de fonctionnement annuels qui y sont rattachés; d) tout autre montant versé excédant 10 000 \$ avec le détail de son objet et copie de la lettre d'annonce; e) déficit, autorisation d'emprunt.	4 à 49
5. Taux d'occupation pour 1997-1998 de tous les centres hospitaliers du Réseau, par hôpitaux et par spécialités et listes d'attentes du réseau par hôpitaux et par spécialités (neurochirurgie, chirurgie cardiaque, orthopédie) pour la période du 31 mars 1997 au 31 mars 1998.	Tome II
6. Nombre de patients en hébergement dans les hôpitaux de soins de courte durée (incluant tous les hôpitaux universitaires) par établissements, au 31 mars 1998, et nombre maximal de patients prévus au permis pour 1997-1998 et 1997-1998.	50 à 51

7.	Budget accordé au Programme de maintien à domicile pour personnes âgées, en 1996-1997 et en 1997-1998, pour chacun des CLSC, dans chacune des régions. Nombre et pourcentage de personnes qui ont bénéficié de services d'aide à domicile et de soins à domicile dans le cadre de ce programme. Fournir les listes d'attente pour chaque CLSC dans ce programme.	52 à 53
8.	Contraintes budgétaires pour chacun des CLSC, dans chacune des régions.	54 à 55
9.	Comparaison des allocations budgétaires pour chacun des CLSC, dans chacune des régions pour les années 1996-1997, 1997-1998 et 1998-1999.	56 à 60
10.	Enveloppe budgétaire allouée pour les ressources alternatives en santé mentale dans chacune des régions pour les années 1996-1997 et 1997-1998.	61 à 62
11.	Budget total alloué aux établissements de santé à vocation psychiatrique par régions pour les années 1996-1997 et 1997-1998.	63 à 64
12.	Nombre de lits de courte durée par 1000 habitants, par régions, et nombre de jours d'hospitalisation par 1000 habitants, par régions, au 31 mars 1996, 1997 et 1998.	Tome II
13.	Pour les chirurgies électives, au 31 mars 1998 : <ul style="list-style-type: none"> a) délai moyen d'attente; b) moyenne provinciale; c) moyenne par régions; d) moyenne par centres hospitaliers; e) comparaison avec l'Ontario, l'Alberta et les États-Unis. 	65 à 70
14.	Pour les chirurgies d'un jour au 31 mars 1998 : <ul style="list-style-type: none"> a) pourcentage provincial; b) pourcentage par régions et par établissements. 	Tome II
15.	Pour les soins palliatifs au 31 mars 1998 : <ul style="list-style-type: none"> a) nombre de programmes; b) liste des centres ou des maisons spécialisés; c) nombre de personnes ayant bénéficié de ces programmes, par régions. 	Tome II

16.	Pour la désinstitutionnalisation des malades psychiatriques, au 31 mars 1998 :	71 à 77
	<ul style="list-style-type: none"> a) nombre de personnes qui en ont bénéficié; b) nombre de lits fermés par établissements, par régions et liste des organismes; c) montant alloué aux ressources alternatives, nom de l'organisme ainsi que la région. 	
17.	Nombre de personnes (permanentes, à temps plein, à temps partiel) affectées au maintien à domicile dans chacun des CLSC et sommes versées à des agences privées de soins de maintien à domicile pour chacun des CLSC.	78 à 79
18.	Objectifs de résultats pour les CLSC, au 31 mars 1998, et indicateurs pour l'évaluation de la performance et de l'efficience.	80 à 82
19.	Ventilation détaillée du budget 1997-1998 du Fonds de recherche en santé du Québec, tel que dépensé.	Tome II
20.	Ventilation détaillée des budgets 1997-1998 et des dépenses de chaque régie régionale, du nombre de postes à temps plein ou équivalent à un temps complet et du nombre de médecins et d'infirmières qui travaillent dans chaque régie régionale (incluant cadres, professionnels, ouvriers, personnel de soutien).	Tome II
21.	Budgets de publicité, relations publiques et information de chaque régie régionale, du ministère de la Santé et de Services sociaux et de la Régie de l'assurance-maladie du Québec.	83 à 84
22.	Ventilation détaillée des budgets 1997-1998 et des dépenses, par régions, de chaque département de santé publique, du nombre de postes à temps plein ou équivalent à un temps complet et du nombre de médecins et d'infirmières qui travaillent (incluant cadres, professionnels, ouvriers, personnel de soutien).	85 à 86
23.	Ventilation détaillée des budgets 1997-1998 et des dépenses, par régions, de chaque établissement de santé, du nombre de postes à temps plein ou équivalent à un temps complet et du nombre de médecins et d'infirmières qui travaillent (incluant cadres, professionnels, ouvriers, personnel de soutien).	87 à 88

24.	Moyenne des délais de réponse de la Corporation Urgences-Santé pour l'année 1997-1998. Ventilation des budgets alloués, notamment :	89 à 98
	<ul style="list-style-type: none"> a) s'il y a un défibrillateur dans chaque ambulance (sinon, indiquer combien ne sont pas pourvues de cet équipement); b) le nombre de postes et détails (infirmières, infirmiers, chauffeurs, répartiteurs, etc.); c) le coût des immobilisations; d) le nombre de déplacements d'un établissement à un autre, de transports, de détournements, etc.; e) le maintien d'appels reçus (répartition entre urgents et non-urgents); f) le nombre d'unités d'ambulances. 	
25.	Ventilation détaillée, pour chacun des établissements du Réseau, des projets d'investissements, d'équipement, de construction et de rénovation retenus pour l'année 1997-1998. Étapes de réalisation de chaque projet et liste des demandes non retenues.	99 à 106
26.	Nombre de nouveaux lits ouverts en centres d'accueil, en centres d'hébergement et en centres hospitaliers de soins de longue durée, au 31 mars 1998, par régions, en précisant le nom de l'établissement. Ajouter la comparaison avec la situation qui prévalait au 31 mars 1997.	107 à 108
27.	Nombre de centres d'accueil et de centres d'hébergement construits ou qui ont obtenu l'autorisation de construire, au 31 mars 1998. Ajouter la comparaison avec la situation qui prévalait au 31 mars 1997.	109 à 112
28.	Au 31 mars 1998, pour chacun des établissements du Réseau, par régions, les décisions prises pour atteindre l'équilibre budgétaire :	113 à 119
	<ul style="list-style-type: none"> a) montant global des coupures budgétaires; b) services à la population coupés; c) nombre de lits fermés, départements et dates de fermeture; d) nombre et identification des postes abolis; e) coupures administratives faites et prévues; f) réduction d'activités aux départements d'analyse, d'admission, de radiologie, dans les cliniques externes, etc.; g) réduction du taux d'occupation; h) établissements, par régions, qui n'ont pas atteint l'équilibre budgétaire au 31 mars 1998 et détails des motifs pour chacun de ces établissements; i) dépenses 1995-1996, 1996-1997 et 1997-1998 pour chaque centre fermé ou qui a changé de vocation depuis le 1^{er} avril 1996. 	
29.	Établissements du Réseau, par régions, qui ont eu recours, au 31 mars 1998, à des agences privées d'infirmières, de laboratoires et de buanderies avec, pour chaque établissement, les dates, les coûts encourus et le nom des agences privées. Ajouter la comparaison avec la situation qui prévalait au 31 mars 1996 et 1997.	Tome II

30.	Plans de redéploiement de la main-d'oeuvre des établissements visés par une fermeture ou par une transformation, par régions, au 31 mars 1998 :	Tome II
	<ul style="list-style-type: none"> a) coût du plan de redéploiement; b) économies réalisées par la fermeture; c) perte d'emplois TPO; d) perte d'emplois TPC. 	
31.	Nombre de postes équivalents temps plein en attente au service de placement provincial, par régions et par titres d'emplois, au 31 mars 1998. Ajouter la comparaison avec la situation qui prévalait au 31 mars 1997.	120 à 121
32.	Budgets reliés à l'application de la Loi 190 pour les employé(e)s du réseau de la Santé et des Services sociaux.	122
33.	Nombre de cadres inscrits au centre de référence des directeurs généraux et des cadres.	123 à 124
34.	Ventilation des budgets reliés aux bénéfices des employés du réseau pour l'année 1997-1998 :	125 à 126
	<ul style="list-style-type: none"> a) congés de maladie et assurance-salaire; b) libérations syndicales et motifs; c) arbitrages des griefs payés par l'employeur; d) comparaison pour l'année 1996-1997. 	
35.	Nombre de postes équivalents temps plein créés et abolis en 1997-1998. Comparaison avec 1996-1997.	127 à 128
36.	Coût et taux d'absentéisme du personnel du réseau de la Santé et des Services sociaux en 1997-1998.	129
37.	Enveloppe budgétaire négociée avec les syndicats des employés du réseau de la Santé et des Services sociaux pour le plan de retraite, nombre d'employé(e)s qui en ont bénéficié au 31 mars 1998.	130
38.	Nombre de plaintes reçues, en 1997-1998, par les régies régionales de la Santé et des Services sociaux et par le ministère de la Santé et des Services sociaux. Nature des plaintes et distribution des plaintes rejetées ou avérées fondées. Nombre de plaintes relatives à l'accessibilité aux services de santé et aux services sociaux dans la langue anglaise et française, pour chacun des établissements du Réseau.	131 à 132

39.	Liste, par régions, des programmes et activités financés en 1997-1998, dans le cadre de l'Entente Canada-Québec sur la contribution financière du Canada aux initiatives du Québec qui visent à favoriser l'accessibilité des services sociaux et de santé aux personnes d'expression anglaise, incluant la contribution financière accordée pour chacun des programmes ou activités et prévisions pour 1998-1999.	133 à 134
40.	Liste des programmes et activités financés en 1997-1998 dans le cadre de l'Entente Canada-Québec sur le multiculturalisme, pour répondre aux besoins spécifiques de la population immigrante et de celle issue des communautés ethnoculturelles en matière de santé et de services sociaux et prévisions pour 1998-1999.	135
41.	Ventilation des crédits alloués aux organismes communautaires, par régions, au 31 mars 1998, en précisant le nom de l'organisme et le montant.	136 à 167
42.	Ventilation des crédits alloués pour l'année 1997-1998 à chacune des régions régionales pour les services suivants : a) adoption internationale; b) planification; c) retrouvailles et recherches d'antécédents; d) protection de la jeunesse.	168 à 170
43.	Ventilation des postes (surnuméraires, cliniques, cadres) existant au 31 mars 1998 et projetés au 31 mars 1999, pour chacune des régions régionales dans les services suivants : a) adoption internationale; b) familiale; c) retrouvailles et recherches d'antécédents; d) expertise à la cour supérieure.	168 à 170
44.	Comparaison des crédits alloués pour chacun des centres jeunesse pour les années 1995-1996, 1996-1997 et 1997-1998.	171 à 173
45.	Nombre de familles d'accueil, de centres d'accueil et de centres d'hébergement, de centres d'accueil et de réadaptation, de centres de jour et de maisons d'hébergement, pour chaque région régionale, pour les catégories de personnes suivantes, s'il y a lieu, pour l'année 1997-1998 : a) les jeunes; b) les adultes; c) les personnes âgées; d) les handicapés physiques; e) les handicapés intellectuels; f) les alcooliques et toxicomanes.	174 à 191

46.	Nombre de bénéficiaires de chacune de ces ressources ou établissements pour chacune des catégories de personnes énumérées et liste d'attente au 31 mars 1998.	192 à 208
47.	Pour le programme OLO, budgets accordés aux régies régionales, globalement et par régions, nombre de demandes reçues et nombre de demandes acceptées, par régions, au 31 mars 1998. Ajouter la comparaison avec la situation qui prévalait au 31 mars 1997.	209 à 210
48.	Suicide : <ul style="list-style-type: none"> a) enveloppe budgétaire provinciale investie au 31 mars 1998; b) enveloppe budgétaire, par régions, au 31 mars 1998; c) listes des organismes d'intervention, par régions; d) listes des organismes qui ont reçu des subventions (incluant les noms et les montants) au 31 mars 1998; e) comparaison de l'enveloppe budgétaire provinciale attribuée au 31 mars 1997; f) statistiques sur les taux de suicides par catégories d'âge au 31 mars 1998. 	211 à 215
49.	Nombre de lits de courte durée aux permis de chaque établissement, par régions, et nombre de lits fermés en permanence, inscrits au 31 mars 1998. Ajouter la comparaison avec la situation qui prévalait au 31 mars 1997.	216 à 217
50.	Nombre de lits de longue durée aux permis de chaque établissement, par régions, et nombre de lits fermés en permanence, inscrits au 31 mars 1998. Ajouter la comparaison avec la situation qui prévalait au 31 mars 1997.	Tome II
51.	Liste des organismes communautaires qui ont demandé et qui ont reçu des subventions, dans le cadre du Programme de financement aux organismes communautaires du ministère de la Santé et des Services sociaux, par régions, pour 1997-1998. Montants demandés et montants accordés. Ajouter le budget global accordé à ce programme pour 1996-1997 et 1997-1998.	218
52.	Évolution des paiements de transferts du Gouvernement fédéral et revenus de la péréquation dans le secteur de la santé pour les années 1993-1994, 1994-1995, 1995-1996, 1996-1997, 1997-1998 et 1998-1999.	Tome II
53.	Pour tous les contrats de construction, de rénovation ou de réfection octroyés par la Corporation d'hébergement du Québec, pour 1997-1998 : <ul style="list-style-type: none"> a) professionnels choisis; b) membres des comités de sélection; c) coût original et coût final du projet; d) entrepreneurs qui ont effectué les travaux; e) entreprises qui contrôlent les coûts. 	219 à 226

54.	Liste détaillée des contrats donnés par le ministère de la Santé et des Services sociaux pour 1997-1998 qui ont fait l'objet d'un versement supplémentaire par rapport au montant initial, montant du surplus versé, montant du contrat initial, raisons du dépassement et nom de l'entreprise qui a réalisé le contrat. Liste détaillée des contrats donnés par les régies régionales.	227
55.	Sondages ou études réalisés pour le ministère de la Santé et des Services sociaux ou les régies régionales sur les effets du virage ambulatoire :	228 à 229
	<ul style="list-style-type: none"> a) le coût; b) le soumissionnaire; c) les résultats du sondage ou copie de l'étude. 	
56.	Sondages ou études réalisés pour le ministère de la Santé et des Services sociaux ou les régies régionales sur les effets de l'instauration de l'assurance-médicaments :	230 à 232
	<ul style="list-style-type: none"> a) le coût; b) le soumissionnaire; c) les résultats du sondage ou copie de l'étude. 	
57.	Nombre de dossiers en attente d'évaluation et de prise en charge à la Direction de la protection de la jeunesse, pour chacune des régions du Québec, et délais d'attente en 1997-1998. Pour les délais d'attente, ajouter la comparaison avec la situation qui prévalait au 31 mars 1997.	233 à 234
58.	Liste des nouvelles maisons d'hébergement jeunesse subventionnées en 1997-1998 et montant des subventions versées (avec le nombre de lits par maisons). Comité d'origine pour chacune des maisons.	235
59.	Liste des maisons d'hébergement pour les sidéens subventionnées en 1997-1998 et montant des subventions versées (avec le nombre de lits par maisons). Comité d'origine pour chacune des maisons. Ajouter la comparaison avec la situation qui prévalait au 31 mars 1997.	236 à 238
60.	Adoption internationale	239 à 247
	<ul style="list-style-type: none"> a) nombre de projets d'adoption, pour 1996-1997 et 1997-1998, et nombre d'adoptions réalisées, au 31 mars 1998, avec les pays d'adoption; b) liste des organismes reconnus comme intermédiaires par le Secrétariat à l'adoption internationale, avec noms et adresses de ces organismes pour 1997-1998. 	

- a) nombre d'organismes communautaires bénévoles qui agissent auprès des personnes âgées et qui ont obtenu des subventions du ministère de la Santé et des Services sociaux, pour l'année financière 1997-1998, par régions;
- b) nombre de foyers privés pour personnes âgées, nombre de places disponibles dans chaque foyer, par régions et par établissements, au 31 mars 1998 (ajouter la comparaison avec la situation qui prévalait au 31 mars 1997);
- c) nombre de foyers privés qui ont ouvert leurs portes en 1997-1998 par régions (ajouter la comparaison pour l'année 1996-1997);
- d) nombre de places, par régions, dans les centres d'accueil publics au 31 mars 1998 et comparaison au 31 mars 1997.

62. Polytoxicomanie, relativement à la lutte à la drogue pour les années 1996-1997 et 1997-1998 :

248 à 254

- a) sommes affectées à la prévention pour l'ensemble du Québec et par régions;
- b) sommes affectées à la réhabilitation pour l'ensemble du Québec et par régions;
- c) organismes oeuvrant dans ce domaine au 31 mars 1998 et comparaison au 31 mars 1997;
- d) pour l'année financière 1997-1998, organismes qui ont demandé une aide financière et organismes qui ont reçu une subvention, en indiquant :
 - le nom de l'organisme;
 - la région;
 - le montant demandé;
 - le montant reçu.

63. Ventilation des budgets consentis pour la construction de l'Hôpital de l'Assomption :

256 à 257

- a) autorisation accordée au 31 mars 1998;
- b) estimation des coûts de construction et d'opération;
- c) réallocation des budgets selon les centres hospitaliers.

64. Ventilation des budgets consentis pour le nouveau centre ambulatoire de Laval :

258 à 260

- a) autorisations accordées au 31 mars 1998;
- b) estimation des coûts de construction et d'opération;
- c) réallocation des budgets selon les centres hospitaliers;
- d) rapport d'étude.

65. Ventilation des budgets attribués à la prévention, par régions, au 31 mars 1998 et projections pour l'année 1998-1999.

261

66. Ventilation des budgets de la Corporation d'achat et d'approvisionnement et liste des établissements de santé qui en font partie au 31 mars 1998.

262 à 275

67.	Liste et budgets de tous les regroupements d'achats pour les établissements de santé, par régions, au 31 mars 1997.	262 à 275
68.	Liste des autorisations d'emprunt accordées, par régions, incluant le nom des établissements et les montants accordés au 31 mars 1998. Ajouter la comparaison avec la situation qui prévalait au 31 mars 1997.	Tome II
69.	Liste des établissements de santé qui seront déficitaires pour l'année 1997-1998. Ajouter la comparaison pour l'année 1996-1997.	276
70.	Nombre de postes de cadres réglementaires et de normes de gestion qui ont été allégés ou abolis en 1997-1998 et, s'il y a lieu, les identifier.	277 à 278
71.	Pour les immobilisations, les budgets 1998-1999 : <ul style="list-style-type: none"> a) en développement obligatoire; b) en équipement spécialisé; c) pour le plan de relance économique; d) en développement des nouvelles technologies. 	279
72.	Montant de la dette à assumer par le ministère de la Santé et des Services sociaux pour chaque établissement au 31 mars 1998.	280
73.	Budgets annuels en médecine transfusionnelle pour les centres hospitaliers désignés et les centres de traitement de l'hémophilie.	281
74.	Correspondance échangée avec la Société canadienne de l'hémophilie au sujet d'un régime d'indemnisation pour les personnes infectées par l'hépatite C.	282

LISTE DES RÉGIONS

- | | |
|-----------|--------------------------------------|
| 01 | Bas-Saint-Laurent |
| 02 | Saguenay-Lac-Saint-Jean |
| 03 | Québec |
| 04 | Mauricie et Centre-du-Québec |
| 05 | Estrie |
| 06 | Montréal-Centre |
| 07 | Outaouais |
| 08 | Abitibi-Témiscaminque |
| 09 | Côte-Nord |
| 10 | Nord-du-Québec |
| 11 | Gaspésie-Iles-de-la-Madeleine |
| 12 | Chaudière-Appalaches |
| 13 | Laval |
| 14 | Lanaudière |
| 15 | Laurentides |
| 16 | Montréal |
| 17 | Nunavik |
| 18 | Conseil Cri de la Baie-James |

ÉTUDE DES CRÉDITS 1997-1998

MINISTÈRE DE LA SANTÉ ET DES SERVICES SOCIAUX

- Réponses aux questions particulières -

QUESTION NO 1

Nombre de personnes qui étaient éligibles au Programme de départs volontaires et le nombre de personnes qui se sont prévaluées de ce programme et nombre de personnes qui ont été embauchées suite à ces départs.

RÉPONSE NO 1

Sur environ 39 000 personnes éligibles à la retraite dans le réseau de la Santé et des Services sociaux, environ 18 700 personnes ont pris leur retraite.

Si on exclut le personnel occasionnel, ces personnes représentent environ 15 700 équivalents temps complet. Un bilan provisoire pour l'ensemble des régies régionales indique que sur ces 15 700 ETC, 5 700 postes ont été abolis et 4 700 ont été dotés. Les 5 300 postes restants sont encore en suspens et feront l'objet d'une décision dans un prochain avenir.

ÉTUDE DES CRÉDITS 1997-1998

MINISTÈRE DE LA SANTÉ ET DES SERVICES SOCIAUX

- Réponses aux questions particulières -

QUESTION NO 2

Montant déboursé pour payer des coupons de taxi utilisés par les employés du cabinet ministériel et du Ministère.

RÉPONSE NO 2

Le montant déboursé pour payer des coupons de taxi est de 106 200,00 \$.

ÉTUDE DES CRÉDITS 1997-1998

MINISTÈRE DE LA SANTÉ ET DES SERVICES SOCIAUX

- Réponses aux questions particulières -

QUESTION NO 3

Mandats donnés à la Société immobilière du Québec pour la location, l'achat, l'aménagement, la décoration et les travaux divers en régie et/ou par sous-contrats en 1997-1998.

RÉPONSE NO 3

Édifice	Date	Description
8500	97-04-09	Accroissement d'espace du MSSS au bureau de comté
1075	97-03-13	Insonoriser un bureau au 2 ^e étage
1075	97-05-09	Installer deux lecteurs de cartes et les contrôleurs nécessaires afin de permettre l'accès par la porte du hall d'entrée côté Est. Installer interrupteur à clé au poste de garde du 1075 afin de verrouiller les portes du hall d'entrée au 1005
1075	97-09-18	Installer un intercom à la porte principale avant relié au poste de sécurité
1075	97-10-03	Construire deux bureaux fermés au 4 ^e étage Construire un mur dans le local du Secrétariat au 14 ^e étage
1075	97-10-17	Construire 5 bureaux fermés au 7 ^e étage
1075	97-12-15	Isoler avec coussin le plafond du bureau fermé au 11 ^e étage (Bureau du PAE)
1075	98-01-15	Construire un bureau fermé au 6 ^e étage Construire un bureau fermé au 12 ^e étage
1200	98-03-07	Construire deux mezzanines dans le nouvel entrepôt

8500	Bureau de comté, 8500, boul, Henri-Bourassa, Charlesbourg
1075	Edifice Catherine-De Longpré, 1075, chemin Ste-Foy, Québec
201	201, Crémazie Est, Montréal
1200	Entrepôt, 1200, rue Taillon, Québec

QUESTION 4 : Regroupement par circonscriptions électorales et par régions des établissements du réseau de la Santé et des Services sociaux (incluant les organismes communautaires). Pour chacun, fournir pour l'année financière 1996-1997 et 1997-1998 :

- a) le budget annuel ou la subvention annuelle de fonctionnement;
- b) tout budget spécial, en précisant sa nature et s'il est récurrent;
- c) les investissements au chapitre de projets immobiliers ou de hautes technologies, la nature de ceux-ci, et, s'il y a lieu, les budgets de fonctionnement annuels qui y sont rattachés;
- d) tout autre montant versé excédant 10 000 \$ avec le détail de son objet et copie de la lettre d'annonce;
- e) déficit, autorisation d'emprunt.

Sommaire Provincial

Numéro	région socio-sanitaire	Budget-charges	Budget-revenus	Total-budget exe. courant	Paie-ments exe. antérieurs	Activités access. (fonds d'exp.)	Fonds affectés	Subvention totale
00	MSSS (crédits gérés centralement*)	3,904,903	242,862	3,662,041	20,454		36,030,687	39,713,182
01	Bas St-Laurent	275,677,950	23,748,388	251,929,562	1,795,967	497,333	8,088,270	262,511,132
02	Saguenay-Lac Saint-Jean	336,156,150	25,890,103	310,266,047	(842,497)		9,042,935	318,466,485
03	Québec	998,775,518	84,859,445	913,916,073	12,650,114	2,165,539	16,960,196	945,691,922
04	Mauricie-Bois-Francis	546,778,964	50,010,535	496,768,429	(1,329,896)	120,000	7,485,492	503,044,025
05	Estrie	353,624,116	37,842,346	315,781,770	3,340,773	942,633	10,946,635	331,011,811
06	Montréal-Centre	3,189,250,664	293,708,860	2,895,541,804	24,174,514	15,186,525	29,835,005	2,964,737,848
07	Outaouais	303,084,595	23,859,616	279,224,979	3,393,991	725,262	7,092,232	290,436,464
08	Abitibi-Témiscamingue	192,918,329	15,382,342	177,535,987	(565,029)	166,364	9,825,817	186,963,139
09	Côte-Nord	143,582,261	9,129,942	134,452,319	(1,810,233)		5,560,202	138,202,288
10	Nord-du-Québec	22,708,994	1,257,059	21,451,935	179,255		2,002,038	23,633,228
11	Gaspésie-Iles-de-La-Madeleine	155,505,888	9,371,036	146,134,852	(626,087)	695,962	7,217,001	152,725,766
12	Chaudière-Appalaches	353,732,656	36,238,948	317,493,708	688,088	155,367	8,138,939	327,016,697
13	Laval	247,211,459	21,947,153	225,264,306	(2,081,634)	150,000	5,321,952	228,659,991
14	Lanaudière	322,654,692	22,823,857	232,739,468	(494,625)	164,494	6,238,634	238,633,477
15	Laurentides	889,427,105	24,445,261	298,209,431	1,851,218	519,699	10,347,617	310,572,760
16	Montréal	35,242,213	77,160,965	812,266,140	(5,056,383)	331,848	37,702,272	845,431,728
17	Nunavik	29,443,783	95,249	35,163,641	(91,300)		704,000	36,108,189
18	Terres-cries-de-La-Baie-James			29,348,534	(76,300)		970,453	30,242,687
Total provincial :		8,655,243,565	758,092,539	7,897,151,026	35,120,390	21,821,026	219,510,377	8,173,602,819

Centre de référence des directeurs généraux et des cadres
Secrétariat général des affaires sociales
Corporation d'urgence-santé de Montréal
Centre hospitalier Kateri Memorial

DEMANDE NO: 04

6

Région	Etablissement	Montant 1996-1997	Montant 1997-1998
Abitibi-Est			
08 Abitibi-Témiscamingue	Accueil: ass. hand. Senneterre	2,000.00	2,000.00
	Albatros 08	16,000.00	16,000.00
	Amis troisième âge (Malartic)	8,751.00	2,500.00
	Ass. grands frères Val d'Or	5,000.00	5,000.00
	Ass. rétabl. cérébro-lésés QC		2,000.00
	Assaut sexuel sec. pour vict.	100,000.00	140,000.00
	Assoc. La Source	1,500.00	1,500.00
	Bénév. Belcourt	1,800.00	1,800.00
	C. bén. Uni-Joie	2,750.00	2,750.00
	Cent. amitié autoch. Senneterre		2,200.00
	Cent. bénévol. Vallée de l'Or	17,500.00	59,280.00
	Cent. prév. suic. Malartic		6,463.00
	Cent. rég. prév. suicide A-Témisc	249,999.00	170,000.00
	Club Age d'Or Rivière-Héva	5,050.00	5,050.00
	Club Age d'Or St-Martin Malart	1,250.00	
	Club des handicapés Val d'Or	92,100.00	9,000.00
	Club âge d'or Vassan	3,500.00	3,500.00
	Com. prév. suic. Senneterre		3,442.00
	Com. prév. suic. Val-d'Or		16,368.00
	Compagnie jeunes Val d'Or	10,000.00	10,000.00
	Corp. Alliance générations	5,500.00	5,500.00
	Corp. dév. commun. Universeau	15,000.00	21,437.00
	Coup pouce comm. Malartic		7,501.00
	Espace Val d'Or	45,000.00	45,000.00
	Gr. Arc-en-ciel Val d'Or	20,000.00	
	Gr. soleil Malartic	116,367.00	153,367.00
	Jeunesse action Val d'Or	50,000.00	50,000.00
	Mais. fam. Malartic	10,000.00	12,800.00
	Mais. héberg. "Le Nid" Val d'Or	278,989.00	272,096.00
	Maison famille de Val-d'Or		10,000.00
	Manoir du chemin pour sobriété	12,530.00	23,580.00
	Piaule de Val d'Or	16,715.00	46,437.00
	Popote roul. Val d'Or	10,000.00	10,000.00
	Refuge jeunesse Malartic	45,000.00	45,000.00
	Référ. jeunesse Abitibi-Témis.	418,747.00	418,747.00
	Résidence héberg. Chaumière		108,100.00
	Soc. Alzheimer Vallée de l'Or	6,000.00	10,000.00
	Soc. sclérose plaq. Abit. Témis	6,000.00	9,000.00
	Unité Domrémy de Val d'Or	16,000.00	19,200.00
	Éq. petite rencontre	126,758.00	194,086.00
	Total de la circonscription électorale:	1,715,806.00	1,920,704.00

Abitibi-Ouest

08 Abitibi-Témiscamingue	Accueil Harvey Bibeau inc.	42,000.00	63,698.00
	Age d'or St-Laurent-Gallichan	2,000.00	2,000.00
	Ass. gr. frères/gr. sœurs Amos	2,000.00	2,000.00
	Ass. parents d'enfants handic.	4,500.00	4,500.00
	Bénév. Champneuf	2,780.00	2,780.00
	Bénév. Lamorandière	4,200.00	4,200.00
	Bénév. Rochebeaucourt	3,000.00	3,000.00
	Cent. bénévol. La Sarre	27,000.00	40,450.00
	Centre de femmes l'Erigé	110,000.00	70,000.00
	Club amitié hand. ph. La Sarre	22,100.00	5,100.00
	Club âge d'or Boulé	15,000.00	9,375.00
	Com. bén. "Les Glaneurs"	3,000.00	3,000.00
	Com. bén. "Santé et Joie"	6,000.00	6,000.00
	Com. bén. Papillons dorés SteG	4,050.00	4,050.00
	Com. bénévol. Tournesol	3,450.00	3,450.00
	Com. local prév. suic. LaSarre		14,212.00
	Com. prév. suicide Amos		15,053.00
	Comité bénévoles de Landrienne	2,915.00	2,915.00
	Corp. de la maison de répit	49,667.00	8,000.00
	Corp. dév. comm. Amos		3,105.00
	Corp. soutien-accueil Amos	5,000.00	5,000.00
	Entr. diabète La Sarre	3,125.00	
	Entr. quartier point d'eau	15,000.00	28,430.00
	Entre-Acte maison famille	10,000.00	37,000.00
	Giboulée Amos	146,282.00	172,792.00
	Gr. act. bén. maint. dom. Abit. O		20,985.00
	Gr. fr. gr. sœurs Abitibi-O.	7,000.00	7,000.00
	Mais. compagnon La Sarre	15,745.00	58,923.00
	Mais. fam. Amos	20,000.00	29,000.00
	Mais. jeunes F.R.A.D. Amos	40,000.00	40,000.00
	Mais. Mikana	260,998.00	268,601.00
	Maison des jeunes La Sarre	50,000.00	60,000.00
	Maison St-André Abitibi-O.	9,280.00	9,852.00
	Popote roul. Amos	5,000.00	5,000.00
	Saule fragile	186,453.00	186,453.00
	Trait union La Sarre	105,343.00	105,343.00
	Unité Domrémy La Sarre inc.	5,000.00	5,000.00
	Total de la circonscription électorale:	1,187,888.00	1,306,267.00

DEMANDE NO: 04

Région	Etablissement	Montant 1996-1997	Montant 1997-1998
Acadie			
06 Montréal-Centre	C.A.bén.Bordeaux-Cartierville	63,027.00	65,000.00
	C.L.I.C.		10,000.00
	Cent. soutien-jeunesse St-Laur	62,313.00	98,000.00
	Comm. Khmère Canada	10,000.00	20,000.00
	Concertation femme	75,000.00	75,000.00
Total de la circonscription électorale:		210,340.00	268,000.00
Anjou			
06 Montréal-Centre	Assoc. rét. cérébro-lésés QC	2,500.00	2,500.00
	Carrefour des femmes d'Anjou	75,000.00	75,000.00
	Carrousel p'tit monde d'Anjou	11,500.00	34,000.00
	Cent. écoute "Le Foyer"	20,814.00	38,000.00
	Mais. de jeunes chemin faisant	75,000.00	75,000.00
	Mais. héberg. Anjou	248,706.00	281,621.00
	RÉPIT-RESSOURCE	44,348.00	80,954.00
	Serv. bénévol. entr. Anjou	52,960.00	55,960.00
	Serv. d'aide communaut. Anjou	28,315.00	34,630.00
	Étincelle amitié	39,586.00	101,641.00
Total de la circonscription électorale:		598,729.00	779,306.00
Argenteuil			
15 Laurentides	Ass. mais. jeunes Mirabel	14,700.00	
	Ass. solidarité d'Argenteuil	200,770.00	236,069.00
	Carr. des femmes Grand Lachute	116,500.00	116,500.00
	Cent. entr. Argenteuil	6,500.00	6,500.00
	Cent. sources Argenteuil	91,698.00	122,778.00
	Citad'elle de Lachute (La)	273,600.00	205,042.00
	Com. loisirs N.-D. Neiges	19,600.00	
	Mais. jeunes Grenville agglom.	17,500.00	17,500.00
	Maison des jeunes d'Argenteuil	82,500.00	99,044.00
	Oeuvres Père Lemire	500.00	11,000.00
15 Laurentides	Projet comm. des Laurentides		20,000.00
	Total de la circonscription électorale:	823,868.00	834,433.00
Arthabaska			
04 Mauricie-Bois-Francs	Act. toxicomanie Bois-Francs	39,850.00	72,745.00
	Ass. fam.mono/recompo. Source	30,000.00	30,480.00
	Ass. intégration soc. Bois-Fra		10,000.00
	Ass. pers. perte auditive B-F.		17,160.00
	Asso. parents-ress Bois-Francs	31,500.00	55,894.00
	Association Le P.A.S.	37,883.00	42,595.00
	Bureau local d'intervention		55,640.00
	C. d'act. bénévol. de l'érable	82,255.00	89,122.00
	C.R.I.S. Victoriaville inc.		20,000.00
	Carr. d'ent. béné. Bois-Francs	162,895.00	185,515.00
	Cent. hand. physiq.Bois-Francs	177,780.00	180,624.00
	Cent. héberg. Entre-Temps	255,597.00	268,191.00
	Club Joie vivre MRC Erable	20,000.00	27,320.00
	Cuis. coll. Bois-Francs		25,400.00
	Espace Bois-Francs	45,000.00	56,220.00
	Fréquence	60,000.00	60,960.00
	Gr. entr. Entrain	50,168.00	50,971.00
	Gr. soupape MRC Érabl		35,066.00
	Halte Bois-Francs	80,000.00	86,120.00
	Handicap act. auton. B-Francs	13,000.00	28,208.00
	Maison des femmes Bois-Francs	70,000.00	71,120.00
	Maison des jeunes Plessisville	50,000.00	50,800.00
	Org. réc. alim. Plessis/ORAP		19,000.00
	Prog. d'action communautaire	131,831.00	135,940.00
	Regr. des équipes rég. Espace	65,000.00	70,000.00
	Répît jeunesse	17,500.00	17,780.00
	Réseau prév.suicide Bois-Franc	37,960.00	53,567.00
	Résidence Le hublot	224,534.00	240,851.00
	Trait d'union de Victoriaville	60,000.00	74,627.00
	Unité domrémy Plessisville	11,000.00	30,176.00
	Unité domrémy Victoriaville	2,500.00	2,500.00
Total de la circonscription électorale:		1,756,253.00	2,164,592.00
Beauce-Nord			
12 Chaudière-Appalaches	Aide jeun. contr. Bce (A.J.C.)	123,993.00	123,993.00
	Ass. act. volontaire Beauce	31,075.00	34,850.00
	Ass. entr. comm. La Fontaine		25,942.00
	C. parrainage jeunesse Beauce	17,000.00	17,000.00
	Club parentaide Bce-Centre	6,500.00	6,500.00
	Comité de liaison entre famil.	7,000.00	8,000.00
	Fond. Crépuscule	16,235.00	4,058.00
	Lien-Partage	50,870.00	24,480.00

DEMANDE NO: 04

8

Région	Etablissement	Montant 1996-1997	Montant 1997-1998
Beauce-Nord			
12 Chaudière-Appalaches	Mais. André Bessette	4,967.00	6,950.00
	Mais. fam. Nouvelle-Beauce	9,714.00	9,714.00
	Murmure	48,390.00	76,000.00
	Rencontre	48,290.00	78,300.00
	RRSSS Chaudière-Appalaches	374,094.00	15,000.00
	Serv. ass. accomp. plainte R12	64,686.00	64,686.00
	Total de la circonscription électorale:	802,814.00	495,473.00
Beauce-Sud			
12 Chaudière-Appalaches	Accueil-Amitié	38,801.00	50,000.00
	Ass. des sourds de Beauce	4,412.00	4,412.00
	Ass. fam. monopar. Chaudière	18,407.00	18,407.00
	Ass. personnes hand. physiques	24,647.00	41,824.00
	Ass.intégr.soc.Beauce-Sartigan	3,412.00	13,764.00
	Assoc. bénévole Cantons	61,000.00	63,845.00
	Bercail de St-Georges	24,250.00	22,000.00
	C. d'aide & lutte contre agre.	105,195.00	100,000.00
	Centre femme de Beauce	79,500.00	72,250.00
	Centre ressources l'escalier	30,000.00	30,000.00
	Croisée des chemins	20,000.00	20,000.00
	Dialogue:regr. des diabétiques	2,000.00	2,000.00
	Mère éclaircie	268,092.00	261,997.00
	Mais. fam. Beauce-Etchemins	23,912.00	32,316.00
	Maison jeunes St-Georges	35,000.00	35,000.00
	Rapp. gr. entr. pers. att.m.m.	47,930.00	87,400.00
	Ressource berceau	42,764.00	42,764.00
	Sillon	98,440.00	149,453.00
	Vivre sans violence	56,090.00	67,860.00
	Total de la circonscription électorale:	983,852.00	1,115,292.00
Beauharnois-Huntingdon			
16 Montérégie	Affaire famille...	23,428.36	37,344.50
	Ancre ailes Haut St-Laurent	51,457.45	56,081.91
	Ass. pour défense des droits	21,500.00	21,500.00
	Ass. ressources-maternité:ARM	9,748.42	16,038.11
	Au coeur du jardin	131,550.00	132,550.00
	Bouffe additionnelle	9,000.00	9,000.00
	C. d'act. bénév. Beauharnois	75,440.00	89,280.50
	Campagnol jard. Napierville	83,366.36	83,366.36
	Coin chez-nous	45,000.00	45,000.00
	Com.rég.retr.pré-retr.Huntingd	18,000.00	18,000.00
	Comité mieux vieillir Ste-Mart	4,769.00	5,269.00
	Gr. entr. Dahlia Beauharnois	51,263.29	56,103.33
	Jeunesse Beauharnois	50,000.00	50,000.00
	L'Aiguillage		1,897.50
	Mais. goéland Rive-Sud	383,491.45	394,419.00
	Mais. jeun."Entracte" Ste-Mart		23,815.00
	Maison des jeunes d'Huntingdon	50,000.00	50,000.00
	Maison des jeunes St-Rémi	45,621.66	83,487.16
	Pacte de rue		34,000.00
	Rés. Elle Haut St-Laurent		13,728.00
	Sourire sans faim	31,572.00	8,896.31
	Total de la circonscription électorale:	1,085,207.99	1,229,776.68
Bellechasse			
12 Chaudière-Appalaches	Ass. pers. handic. Bellechasse	16,235.00	30,000.00
	Cent. barre du jour	50,625.00	81,600.00
	Centre de vie de Ste-Claire	8,000.00	8,000.00
	F. Arche Printemps	372,906.00	372,906.00
	Mais. fam. Bellechasse	13,496.00	22,753.00
	Mais. jeunes St-Michel Bellech	35,000.00	35,000.00
	Mais. Tournant		25,000.00
	Maison des jeunes, St-Raphael	25,000.00	25,000.00
	Nouveaux sentiers MRC L'Islet		76,800.00
	Nouvel Essor	49,712.00	66,850.00
	Regr. des aînés de Bellechasse	7,000.00	7,000.00
	Ress. alternative jeunes Bell.	15,000.00	15,000.00
	Serv. entr. Bellechasse	47,354.00	42,850.00
	Éveil, gr. entr. pers. m. m.	48,390.00	76,500.00
	Total de la circonscription électorale:	688,718.00	885,259.00
Berthier			
14 Lanaudière	Action famille Lanoraie	7,675.00	9,593.00
	Action famille Lavaltrie	13,018.00	20,144.00
	Ass. pers. hand. Brandon	6,552.00	18,007.00
	Ass. québec. pr défense retr.	17,848.00	17,848.00
	Assoc. hand. secteur Berthier	4,263.00	10,466.00

DEMANDE NO: 04

Région	Etablissement	Montant 1996-1997	Montant 1997-1998
Berthier			
14 Lanaudière	Au coeur des femmes	81,937.00	91,937.00
	Avec des elles	76,438.00	76,438.00
	Cent. act. bén. Autray	125,270.00	132,770.00
	Cent. arc-en-ci-elle	70,000.00	70,000.00
	Cent. bénévol. Brandon	21,189.00	21,189.00
	Cible famille Brandon	34,165.00	30,000.00
	Club jeunesse Lanoraie	3,500.00	10,000.00
	Coin dépannage	2,000.00	2,000.00
	Croissant lune	21,859.00	30,212.00
	Défi-famille Matawinie	14,051.00	24,041.00
	Gr. entr. s.ment. B/L "Envol"	24,141.00	33,788.00
	Gr. entr. toute amitié	3,750.00	3,750.00
	Gr. pop. entraide Lavaltrie	5,000.00	5,000.00
	Mais. fam. Berthier	13,018.00	20,144.00
	Mais. jeunes gros orteil	3,500.00	10,000.00
	Mais. jeunes nord	5,000.00	15,000.00
	Mais.jeun:PL.jeunesse Berthier	45,000.00	45,000.00
	Maison des jeunes sens unique	30,000.00	30,000.00
	Mi-Zé Vie	14,584.00	20,000.00
	Relais jeunesse Lavaltrie	3,500.00	10,000.00
	Sobriété 24 heures St-Gabriel	18,000.00	18,000.00
Total de la circonscription électorale:		665,258.00	775,327.00
Bertrand			
14 Lanaudière	Liaisons enfance	6,500.00	8,418.00
15 Laurentides	AQEA, chap. Laurentides	8,000.00	8,000.00
	Cent. prév. jeunesse Abordage	15,000.00	15,000.00
	Colombe	32,600.00	35,000.00
	Entr. bénév. pays d'en-haut	130,123.00	160,643.00
	Envolée Ste-Agathe-des-Monts	96,578.00	96,578.00
	Espace Laurentides	10,000.00	10,000.00
	Mais. fam. Pays-d'en-haut	28,500.00	28,500.00
	TANGAGE DES LAURENTIDES		3,200.00
	Échelon Pays d'en Haut	101,092.00	101,092.00
Total de la circonscription électorale:		428,393.00	466,431.00
Blainville			
14 Lanaudière	FONDS HUM. TOM DEE PR HUM MORT		60,000.00
Total de la circonscription électorale:		0.00	60,000.00
Bonaventure			
11 Gaspésie-Iles-de-la-Madeleine	Ass. d'entr. pour santé menta.	40,533.00	40,533.00
	Cent. act. bén. ascension esc.	44,710.00	57,164.00
	Cent.act.St-Siméon/Port-Daniel	90,334.00	97,935.00
	Centr'elles comité d'action	70,000.00	70,000.00
	Centre Accalmie	68,560.00	78,560.00
	Centre de bénév. St-Alphonse	106,606.00	114,355.00
	Contact-Emploi		15,000.00
	Dr recours s. m. Gaspé-Iles	22,500.00	30,000.00
	Entre-Tiens Avignon	13,890.00	24,083.00
	Entre-Tiens Chaleurs	15,153.00	26,936.00
	Epilepsie - Gaspésie sud	6,000.00	6,000.00
	Femmes en mouvement	70,000.00	70,000.00
	Fondation Maguire inc.	3,000.00	13,000.00
	Grands amis coeur Avignon	8,000.00	8,000.00
	Grands amis de La Baie	8,000.00	8,000.00
	La Trèflierie	50,000.00	50,000.00
	M. jeunes St-François d'Assise	45,000.00	45,000.00
	Mais. héberg. Émergence	232,470.00	201,632.00
	Mais. jeune Pointe-à-la-Croix		10,000.00
	Mais. jeunes Bonaventure	10,000.00	20,000.00
	Maison des jeunes de Caplan		10,000.00
	Maison des jeunes New Richmond	50,000.00	50,000.00
	Maison des jeunes St-Alphonse	50,000.00	50,000.00
	Mes. de rechanges Gaspésie-Sud	60,000.00	60,000.00
	Nouveau regard	3,000.00	4,000.00
	Regr. org. comm. Gaspésie/Iles	3,931.00	36,401.00
	Source alimentaire Bonavignon		15,000.00
Total de la circonscription électorale:		1,071,687.00	1,211,599.00
Borduas			
16 Montérégie	Arche Beloeil	186,453.00	186,453.00
	Grands fr.srs Vallée Richelieu	5,000.00	5,000.00
	Mais. fam. Vallée Richelieu	28,284.70	41,591.51
	Mais. Victor Gadbois	80,560.00	80,560.00
	Regroup.prév.toxic.Arc-en-ciel	27,772.33	28,940.00

DEMANDE NO: 04

Région	Etablissement	Montant 1996-1997	Montant 1997-1998
Borduas			
	Total de la circonscription électorale:	328,070.03	342,544.51
Bourassa			
06 Montréal-Centre	CAMÉE	76,811.00	98,246.00
	Cent. Union multiculturelle et	12,500.00	36,255.00
	Cons. comm. Ahuntsic		12,000.00
	Entre parents de Montréal-Nord	51,500.00	54,000.00
	Fondation de la visite	51,500.00	54,000.00
	Foyer de Mariebourg	185,000.00	218,333.00
	Mais. Dehon		131,100.00
	Maison Buissonnière	25,000.00	53,000.00
	Parentrie nord Montréal	58,908.00	84,925.00
	Regr. parents pour déf. intell.	42,875.00	110,325.00
	Relax-action Montréal	371,883.00	548,799.00
	Serv. nutr. act. comm. (SNAC)	4,000.00	10,500.00
	Total de la circonscription électorale:	879,977.00	1,411,483.00
Bourget			
06 Montréal-Centre	A.B.C. Ass. Bègues du Canada	3,000.00	5,000.00
	Aide pers. obèses hand. Québec		47,250.00
	Ass. diabète Québec	20,000.00	5,000.00
	Ass. québ. schizophrénie	47,398.00	80,944.00
	Ass. québécoise des traumatis.	2,000.00	2,000.00
	Cent. comm. Radisson	30,000.00	30,000.00
	Cent. entr. Pivot, C.E.L.P.	33,186.00	101,641.00
	Cent. entr. Rameau d'Olivier	44,558.00	47,558.00
	Chez-nous Mercier-Est	59,400.00	65,000.00
	Epilepsie Montréal	9,000.00	9,000.00
	Halte-garderie Triolet	26,775.00	69,275.00
	Maison du Pharillon		57,011.00
	Mercier-Ouest quartier santé	30,000.00	42,000.00
	Parr. civique l'est de l'Ile	68,025.00	165,749.00
	Projet harmonie		31,673.00
	Regr. bureaux parr. civiq. QC	5,000.00	7,000.00
	Regr. Usagers Transp. Adapté	30,000.00	30,000.00
	Rés. québ. santé sein expr.fem	5,000.00	10,000.00
	Trêve pour elle	132,875.00	141,411.00
	Total de la circonscription électorale:	546,217.00	947,512.00
Brome-Missisquoi			
05 Estrie	Parr. civique Estrie	84,471.00	89,953.00
16 Montérégie	Alternative-jeunesse Estrie	171,672.00	171,672.00
	Ass. entr.s.m."Éveil" B-Miss.		94,442.18
	Ass. pers. hand. phys. Cowansv	2,000.00	8,288.50
	Ass. parents de pers. hand.B-M.		8,288.50
	Cent. bén. mieux être Lac Brôm	1,450.00	1,450.00
	Centre d'act. bénév. Bedford	67,500.00	67,500.00
	Centre de bénév. Cowansville	94,466.00	94,466.00
	Centre jeunesse trait d'union	45,000.00	50,000.00
	Collective par et pour elle	99,225.19	166,318.67
	Com. popote roul. Cowansville	12,000.00	12,000.00
	Horizon pour elle	286,758.00	313,779.00
	Mais. des jeunes "Le Boum"		311.50
	Maison des jeunes de Sutton		311.50
	Pommettes rouges	19,520.00	49,356.00
	Pop. rég. Bedford	22,400.00	22,400.00
	Regroup. entr. mère enfants	6,370.00	6,370.00
	Total de la circonscription électorale:	912,832.19	1,156,906.85
Chambly			
16 Montérégie	Ass. locale des pers. handic.	21,893.00	21,893.00
	Auberge Camiclaud de Chambly	257,819.00	265,610.00
	C. d'act. bén. p'tits bonheurs	71,000.00	71,000.00
	Carrefour familial Richelieu	53,329.88	88,759.88
	Cent. bén. St-Basile-le-Grand	25,198.00	25,198.00
	Cent. comm. entraide plus	9,587.00	9,587.00
	Centre amitié jeunesse Chambly	50,000.00	57,590.00
	Centre d'animation mère-enfant	2,000.00	2,000.00
	La source des monts	73,071.00	83,202.00
	Mais. jeunes St-Bruno	50,000.00	50,000.00
	Total de la circonscription électorale:	613,897.88	674,839.88

DEMANDE NO: 04

Région	Etablissement	Montant 1996-1997	Montant 1997-1998
Champlain			
04 Mauricie-Bois-Francis	Ass. québ. défense des droits	5,000.00	5,080.00
	Cent. bénévol. La Pérade	37,838.00	39,966.00
	Centre act. bénévol. St-Narcisse	29,838.00	40,496.00
	Ebydon		20,208.00
	F.A.R. (fam. acc. référence)	260,507.00	276,395.00
	Fonds communaut. des Chenaux	20,500.00	23,469.00
	M. jeunes Cap-de-la-Madeleine	51,827.00	45,720.00
	Mais. fam. Des Chenaux		37,914.00
	Mais. trans. Batiscan	143,492.00	145,788.00
	Regroup. aidants naturels	23,000.00	23,048.00
	Soc. Charles N. De Blois	110,420.00	110,420.00
	Trav. rue, inf. prév. sens. Rivage	31,826.00	30,982.00
Total de la circonscription électorale:		714,248.00	799,486.00
Chapleau			
07 Outaouais	Ami(e)s de St-François de Sale	25,600.00	25,600.00
	Ass. fam. monopar. Outaouais	41,800.00	48,547.00
	Bur. rég. act. SIDA Outaouais		347,415.00
	Cent. comm. des Aînés Gatineau	144,000.00	144,000.00
	Cent. inter-section H.A.G.	281,482.00	315,983.00
	Cent. renc. Arc-en-ciel	6,500.00	10,000.00
	Com. solidarité Gatineau-Ouest	27,287.00	35,000.00
	Entr. familiale Outaouais	16,000.00	17,903.00
	Mais. fam. Gatineau	22,287.00	100,000.00
	Maison unies vers femmes	320,950.00	320,534.00
	Pointe aux Jeunes	70,000.00	70,000.00
	Popote roul. Gatineau	14,000.00	3,500.00
	Relais jeunes Gatinois	58,557.00	68,557.00
	Soupière l'amitié de Gatineau	15,000.00	15,000.00
Total de la circonscription électorale:		1,043,463.00	1,522,039.00
Charlesbourg			
03 Québec	Ass. du Québec pour enfants		1,470.00
	Ass. Hypoglycémie Québec	5,000.00	10,890.00
	Ass. malentendants québécois		3,030.00
	Ass. pers. hand. Charlesbourg	5,500.00	6,600.00
	Ass. québ. troubles d'appr. QC	5,000.00	23,410.00
	Asthmédia	5,000.00	5,000.00
	Audiotèque pour pers. handic.	20,000.00	20,000.00
	Carr. amitié Orsainville	33,000.00	40,450.00
	Carr. familles monoparentales	10,000.00	17,360.00
	Cent. inf. la Giroflée	750.00	
	Centrespoir-Charlesbourg	24,000.00	25,100.00
	Cercle polaire	30,142.27	52,283.35
	Com. aide femmes sourdes Québ.		26,380.00
	Mais. bénévol. Charlesbourg	6,000.00	1,500.00
	Mais. Coeur Charlesbourg	259,686.00	272,982.36
	Mais. des jeunes Intégrale	35,000.00	76,055.00
	Maison de la Famille D.A.C.	6,500.00	14,970.00
	Maison ouverte inc.	38,000.00	38,000.00
	Popote de Charlesbourg	25,000.00	25,000.00
	R.A.P. jeunesse - Laurentides	4,000.00	22,250.00
	Regr. femmes empl. nord Québec	25,000.00	25,780.00
	Serv. rég. interprétariat Qué.	30,000.00	60,470.00
Total de la circonscription électorale:		567,578.27	768,980.71
Charlevoix			
03 Québec	Ass. bénévole de Charlevoix	43,000.00	43,000.00
	Ass. pers. handic. Charlevoix	27,250.00	8,740.00
	Assoc. Alti		7,370.00
	Assoc. bén. Côte de Beaupré	12,000.00	16,470.00
	Cent. commun. Pro-Santé	50,500.00	94,750.00
	Cent. femmes Charlevoix	80,571.00	75,571.42
	Centre-femmes aux plurielles	60,572.00	83,287.42
	Club bon coeur des cardiaques	7,031.00	12,901.00
	Com. popote Clermont	5,000.00	5,000.00
	Com. prév. suicide Charlevoix	39,862.27	61,092.35
	Cons. soc. commun. Charlevoix	37,500.00	87,673.00
	Femm. sympat. Côte de Beaupré	3,000.00	
	Forum jeun. Charlevoix-Ouest	35,610.00	44,735.00
	Gr. act.-jeunesse Charlevoix	50,000.00	50,000.00
	Gr. d'interv. sur mal. héréd.	1,500.00	
	Mains de l'espoir Charlevoix		3,680.00
	Mais. jeun. St-Ferréol-Neiges	7,500.00	16,710.00
	Mais. la montée	252,193.00	259,584.36
	Maison jeunes l'énigme Beaupré		14,730.00
	Marée, regr. par. amis. pers. m.m.	63,521.27	79,151.35
	Ressource Génésis Charlevoix	7,000.00	23,940.00
	Unité domrémy Clermont	8,000.00	20,940.00
	Vision d'espoir de sobriété	25,205.00	44,740.00

Région	Etablissement	Montant 1996-1997	Montant 1997-1998
Charlevoix			
03 Québec	Éveil charlevoisien	86,757.27	110,482.35
Total de la circonscription électorale:		903,572.81	1,164,548.25
Chateauguay			
16 Montérégie	Accolade Châteauguay	96,356.10	96,356.10
	Aide & bes. d'aide Châteauguay	6,150.00	1,537.50
	C. d'aide et prév. ass. sex.	100,000.00	162,000.00
	Cent. fam. Montérégie	88,332.00	105,000.00
	Centre commun. Châteauguay	11,000.00	11,000.00
	Espace Châteauguay	45,000.00	45,000.00
	Grands frères & grandes soeurs	10,000.00	10,000.00
	La rencontre Châteauguoise	8,000.00	8,000.00
	M. d'hébergement la Re-Source	279,274.00	283,392.00
	Maison des jeunes Chatelois	77,000.00	91,590.00
	Maison sous les arbres Inc.	733,315.10	756,253.10
	Mouv.act.déc.pers.hand.Château	5,000.00	8,022.00
	Popote roul. Châteauguay	12,000.00	13,200.00
	Re-nou-vie	20,500.00	20,500.00
	Rescousse regr. par.pers.hand.	5,000.00	8,021.00
	Serv. travaux communautaires	79,302.00	100,280.00
	Service bénévole Châteauguay	97,132.00	106,242.00
	Station aventure	3,302.34	3,302.34
Total de la circonscription électorale:		1,676,663.54	1,829,696.04
Chauveau			
03 Québec	Aide comm. service à domicile	9,750.00	22,090.00
	C. amitié autochtone Québec	25,000.00	20,000.00
	Cabanon mais. jeunes Lac-Bport		14,730.00
	Cent. auberge aînés St-Émile	5,700.00	5,700.00
	Cent. croiss. renaissance	164,534.52	197,408.35
	Cent. famille Valcartier		25.00
	Corp. Cité-Joie	9,500.00	17,230.00
	Corp. jeun.L'évasion L'Ornière		9,250.00
	Les premiers de cordée	12,000.00	34,100.00
	Mais. fam. St-Ambroise	10,000.00	14,180.00
	Mais. jeunes Lac St-Charles	50,000.00	50,000.00
	Mais. jeunes Val-Bélair	40,000.00	48,515.00
	Mais. jeunes Wendake		15,880.00
	Maison de job	55,000.00	55,000.00
	Maison des jeunes La Marginale	70,000.00	70,000.00
	Mamie-lait	3,000.00	3,000.00
	Popote multi-services	42,000.00	47,960.00
Total de la circonscription électorale:		496,484.52	625,068.35
Chicoutimi			
02 Saguenay-Lac Saint-Jean	Ass. can. Santé mentale	5,350.00	
	Ass. pers. diabét. Sag. L St-J	4,000.00	4,000.00
	Ass. rég. pers. épileptiques	7,000.00	10,500.00
	Asso. québ.déf.retr.prérétrait	15,000.00	15,000.00
	Assoc. arth.Sag. Lac St-Jean	2,000.00	2,000.00
	Assoc. pers. aphas. Saguenay	2,000.00	2,000.00
	C. québ. ress. petite enfance	5,000.00	5,000.00
	Café jeunesse de Chicoutimi	17,000.00	17,000.00
	Cent. bénév. Chicoutimi	45,500.00	47,500.00
	Centre communautaire - horizon	24,000.00	24,000.00
	Centre de prévnt. du suicide	298,895.00	298,895.00
	Centre féminin du Saguenay	253,001.00	260,576.33
	CORAMH	15,000.00	15,000.00
	Dînette roul. Chicoutimi	10,000.00	10,000.00
	Femmes-actions : sép.-divorce	3,000.00	3,000.00
	Fond. Brin d'Espoir Sag.L.St-J	1,500.00	1,500.00
	Gr. frères & gr. soeurs Sag.	5,000.00	15,000.00
	Inter-ass. pers. handicapées	22,500.00	23,750.00
	Jardin du coin, Chicoutimi	8,000.00	8,000.00
	L'A.D.H.I.S.		5,000.00
	L.A.S.T.U.S.E. du Saguenay	5,000.00	5,000.00
	Macadam jeunes Chicoutimi	50,000.00	50,000.00
	Maison familles Chicoutimi	9,500.00	9,500.00
	Maison ISA, centre d'aide	100,000.00	100,000.00
	Mouv. inform. éducat.M.I.E.N.S		176,500.00
	Palli-aide	26,255.00	29,181.00
	Regr. québ. pers. acouph.SLStJ	1,875.00	2,500.00
	Regroupement Lact-o-bébés	5,000.00	5,000.00
	RRSSS Saguenay-Lac-St-Jean		7,500.00
	Résidences Maison Blanche 02	67,403.00	67,403.00
	Serv. d'int. soc. Nouvel Essor		5,350.00
	Service aide aux contrevenants	154,055.00	154,055.00
Total de la circonscription électorale:		1,162,834.00	1,379,710.33

DEMANDE NO: 04

Région	Etablissement	Montant 1996-1997	Montant 1997-1998
Chomedey			
13 Laval	Ass. fibromyalgie Laval	5,208.00	15,625.00
	Ass. Québ. troubles d'apprent.	10,750.00	19,725.00
	Ass. québ.audi-mutité/MtlLaval	5,208.00	15,625.00
	Assoc. Laval déf. intell. ALDI	21,458.00	18,800.00
	Carrf. intercultures Laval	6,250.00	12,000.00
	Cent. comm. Val-Martin	89,000.00	85,200.00
	CHOC	100,000.00	95,000.00
	Corp. dév. comm. Laval	134,005.00	34,880.00
	Maison le Prélude inc.	278,561.00	244,648.00
	Parr. civique Chomedey Laval	5,208.00	3,125.00
	Part. humanit. A.L.P.E.L.	10,500.00	8,400.00
	Place aînés Laval	7,292.00	8,400.00
	RRSSS Laval	63,000.00	315,000.00
	Télé-bénévole	107,167.00	127,500.00
	Total de la circonscription électorale:	843,607.00	1,003,928.00
Crémazie			
06 Montréal-Centre	Arrêt-source	252,500.00	255,200.00
	Ass. I.R.I.S.	856,089.00	1,187,574.00
	Ass. québ. cent. comm. aînés	20,000.00	20,000.00
	Ass. québécoise gérontologie	5,000.00	5,000.00
	Cent. bén. Ahuntsic-Sud	48,377.00	51,377.00
	Cent. jeunes Saint-Sulpice	50,000.00	50,000.00
	Clé des champs gr. entr. agor.	13,009.00	24,999.00
	Entraide Ahuntsic-Nord	66,200.00	69,200.00
	Féd. québ. soc. Alzheimer	3,000.00	3,000.00
	Mais. jeunes Ahuntsic	65,000.00	65,000.00
	P.R.I.S.E. II	362,485.00	497,553.00
	Regr. P.R.A.S.A.B.	10,000.00	12,000.00
	Regr. québ. pers. acouph. RQPA	4,500.00	6,500.00
	Transit 24	252,801.00	266,770.00
	Total de la circonscription électorale:	2,008,961.00	2,514,173.00
D'Arcy-Mcgee			
06 Montréal-Centre	Ami-Québec	49,907.00	75,066.00
	Compeer Mtl/Entre-amis Ass.bén	64,223.00	79,559.00
Total de la circonscription électorale:		114,130.00	154,625.00
Deux-Montagnes			
15 Laurentides	Artisans aide Cté Deux-Montag.	143,679.00	193,122.00
	Ass. déf. ment. Libellule	26,450.00	34,450.00
	Atelier "Ensemble on se tient"	101,856.00	157,356.00
	C.E.S.A.M.E.	76,956.00	76,956.00
	Café-rencontre graffiti périsc	60,000.00	60,000.00
	Cent. femmes Saint-Eustache	70,000.00	70,000.00
	Centre d'entraide St-Eustache	12,900.00	8,000.00
	Com. aide aliment. Patriotes	9,800.00	
	Maison héb.acc.comm.jeun.basse	230,000.00	230,000.00
	Maison jeunes Pointe-Calumet		36,717.00
	Petite mais. Pointe-Calumet	19,700.00	5,000.00
	Regr. en toxicomanie prisée	19,900.00	15,000.00
	Répît dépannage	8,000.00	8,000.00
	Sercan	4,000.00	12,000.00
	Total de la circonscription électorale:	783,241.00	906,601.00
Drummond			
04 Mauricie-Bois-Francis	Ass. par.amis m.émot.C. Québec	37,883.00	42,595.00
	Ass. pers. hand. Drummond	8,000.00	12,000.00
	Ateliers second souffle	90,000.00	107,440.00
	Bout Fil Drummond	47,516.00	64,369.00
	Café-renc. Drummond		20,320.00
	Carrefour d'entraide Drummond	23,000.00	23,368.00
	Cent. act. bén. Drummond	202,229.00	217,923.00
	Comm. accord progr. de mesures	124,600.00	124,600.00
	Comptoir alimentaire Drummond	5,000.00	20,080.00
	Emmanuel l'amour qui sauve	13,000.00	15,000.00
	Ensoleilvent	1,000.00	77,854.00
	Féd. mouv.pers. d'abord Québ.		2,000.00
	Gr. entr. Entraide	46,759.00	47,507.00
	Grands frères & grandes soeurs	2,500.00	
	Groupes pop. ass. de Drummond	13,000.00	13,208.00
	Halte Drummond	70,000.00	86,120.00
	La Bouée	15,000.00	25,000.00
	Le refuge la piaule	47,427.00	58,614.00
	M. habit-action Drummondville	225,597.00	241,445.00
	Mais. des femmes Drummondville	70,000.00	71,120.00
	Mais. des jeunes de St-Germain		8,000.00

DEMANDE NO: 04

Région	Etablissement	Montant 1996-1997	Montant 1997-1998
Drummond			
04 Mauricie-Bois-Francis	Mais. fam. Drummond	30,000.00	38,890.00
	Maison quartier Drummondville	60,000.00	60,960.00
	Mouv.pers.d'abord Drummondvill	3,000.00	13,048.00
	Parrainage civique Drummond	9,000.00	
	Passerelle, cent. aide prév.	100,000.00	101,600.00
	RDDS district de Drummond		20,000.00
	Rose des vents de Drummond	258,954.00	266,875.00
	Rés. aide Tremplin	239,694.00	243,529.00
	Unité domrémy de Drummondville	2,000.00	2,032.00
Total de la circonscription électorale:		1,745,159.00	2,025,497.00
Dubuc			
02 Saguenay-Lac Saint-Jean	Ass. fibromyalgie S.-Lac-St-J.	1,000.00	1,000.00
	Assoc. pers. hand. A.B.C.S.	4,000.00	4,500.00
	Ateliers "Le jardin du coin"	10,000.00	10,000.00
	Bénév. St-Félix d'Otis	10,000.00	12,000.00
	Cent. act. bénévol. Laterrière	7,125.00	7,500.00
	Cent. bénévol. soif vivre LaBaie	27,083.00	27,083.00
	Cent. rencontre le Phare	73,015.00	73,015.00
	Cent. serv. mieux-vivre Bégin	53,000.00	56,500.00
	Centre Amical de La Baie inc.	288,260.00	286,053.33
	Com. malades St-Fulgence	1,500.00	1,500.00
	Gr. act. comm. de Falardeau	32,500.00	34,000.00
	Gr. act. commun. A.P.R.S	16,000.00	19,000.00
	Groupe aide-action St-Honoré	10,000.00	12,500.00
	Groupe d'act. communautaire	17,000.00	19,610.00
	Mais. espoir Sag. Lac-St-Jean	194,794.00	194,794.00
	Mais. fam. La Baie	3,000.00	3,000.00
	Mais. jeunes La Baie	50,000.00	50,000.00
	Mais. jeunes Laterrière	40,000.00	40,000.00
	Popote mobile La Baie	5,000.00	5,500.00
Total de la circonscription électorale:		843,277.00	857,555.33
Duplessis			
09 Côte-Nord	Act. bén. Havre-St-Pierre	1,300.00	1,300.00
	Actions sida Côte-Nord		30,000.00
	Ass. Agoraphobes Sept-Iles	5,000.00	5,000.00
	Ass. Canad. sant. ment. C.Nord	34,500.00	44,900.00
	Ass. par.amis mal.ment.Sept Il	10,000.00	10,000.00
	Ass. épilepsie Côte-Nord	3,500.00	3,500.00
	Atre Sept-Iles	172,246.00	172,246.00
	Cent. joie vivre Port-Cartier	76,700.00	56,700.00
	Cent. volet des femmes	14,037.00	28,237.00
	Centre d'act. bénévol. Sept-Iles	60,000.00	60,000.00
	Centre de bénévol. Port-Cartier	48,555.00	48,555.00
	Centre de parrainage Sept-Iles	9,000.00	
	Centre de santé de l'Hématite		2,400.00
	Centre femmes aux quatre vents	70,000.00	70,000.00
	Ch. espoir Port-Cartier	4,250.00	18,650.00
	Club âge d'Or Gallix	1,000.00	250.00
	Club âge d'or Riv.-Pentecôte	1,300.00	1,300.00
	Compt. alimentaire Sept-Iles	5,500.00	5,500.00
	Entre-deux-Tournants	5,000.00	5,000.00
	F.V.A.T. Sept-Iles inc.	51,000.00	51,000.00
	Habit. comm. Atre	25,000.00	25,000.00
	L' Envol, maison de la famille	16,000.00	16,000.00
	La maison, le coin des femmes	257,055.00	247,759.00
	Mais. jeunes "Source" Minganie	10,000.00	10,000.00
	Mais. Tonnerre	5,000.00	5,000.00
	Mais.jeunes Port-Cartier	80,000.00	80,000.00
	Mes. rechange jeune. Sept-Iles	170,000.00	180,000.00
	Mod. épanouiss vie Havre St-P.	6,000.00	15,000.00
	Mod. épanouissement à la vie	8,000.00	8,000.00
	Pivot des Iles	6,000.00	15,000.00
	Répit des Iles	30,000.00	60,000.00
	T. conc. rég.org.comm.bén.C-N	23,330.00	23,330.00
	Équipe amitié Havre St-Pierre	16,000.00	16,000.00
Total de la circonscription électorale:		1,225,273.00	1,315,627.00
Fabre			
13 Laval	Aide aux pers. âgées défavor.	17,333.00	20,400.00
	ALTA	10,417.00	20,000.00
	AQDR	2,083.00	4,000.00
	Ass. loisirs pers.hand. ALPHPL	121,173.00	101,600.00
	Ass. parents uniques de Laval	24,417.00	39,450.00
	Com.anim.troisième âge Laval	54,750.00	60,000.00
	Gr. entr. La Rosée	12,646.00	34,100.00
	Jardin famille Fabreville		11,250.00
	Mais. enf. Dauphin, Laval	45,417.00	48,000.00
	Mais. jeunes Laval-Ouest	34,167.00	39,500.00

DEMANDE NO: 04

Région	Etablissement	Montant 1996-1997	Montant 1997-1998
Fabre			
13 Laval	Mais. quartier Fabreville	60,375.00	56,000.00
	Maison Dominique		75,000.00
	Participarents	12,500.00	10,000.00
	Soc. aide Enfance Laval-Ouest	49,000.00	50,400.00
	Total de la circonscription électorale:	444,278.00	569,700.00
Frontenac			
04 Mauricie-Bois-Francs	Traversée 12-18 ans	50,000.00	50,800.00
12 Chaudière-Appalaches	Ass. pers. handicap. physiques	6,500.00	6,500.00
	Ass. renaissance rég. Amiante	15,000.00	23,500.00
	Assoc. Action volont. amiante	50,000.00	53,000.00
	Auberge retour	170,454.75	220,500.00
	Centre référ. pour les femmes	79,500.00	72,250.00
	Croisée - Regr. rég. Amiante	17,466.00	99,198.00
	GITÉE INC.	262,468.00	272,369.00
	Grands fr.& gr.soeurs Amiante	20,000.00	20,000.00
	Havre maladie mentale	47,957.00	95,308.00
	Hommes à hommes	62,057.00	63,158.00
	Mais. jeunes Thetford Mines	50,000.00	50,000.00
	Mesure alt. jeunesse Frontenac	125,089.00	125,089.00
	Réseaux d'entraide-amiante	19,714.00	29,949.00
	S.O.S. Onde amitié	6,716.00	50,000.00
	Unité domrémy Thetford-Mines	45,250.00	45,950.00
	Total de la circonscription électorale:	1,028,171.75	1,277,571.00
Gaspé			
11 Gaspésie-Iles-de-la-Madeleine	Acc. Blanche Goulet	35,000.00	60,000.00
	As pers trauma cranio-cérébral		8,000.00
	Ass. aînés MRC Pabok	17,047.00	25,865.00
	Ass. des familles monoparent.	30,000.00	45,000.00
	Ass. des handic. Val-Rosiers	6,000.00	6,000.00
	Ass. défense des droits hand.	5,000.00	5,000.00
	Ass. hand. phys. CLSC Estran	3,500.00	3,500.00
	Ass.rég.Âge d'or Gaspés.IlesMa	2,000.00	2,000.00
	C. bénév. la grande corvée	33,924.00	40,032.00
	C. d'act. bénévole Gasco-Percé	105,063.00	110,012.00
	C. hand.Joie de Vivre Chandler	4,000.00	4,000.00
	CALACS La Bôme-Gaspésie	10,500.00	35,500.00
	Cent. action bén. Le Hauban	105,054.00	119,525.00
	Cent. santé Hauts-Bois		8.00
	Centre bénévolat Murdochville	16,746.00	20,928.00
	Communic-ami	10,000.00	30,000.00
	Gr. d'entraide à l'allaitement	2,000.00	2,000.00
	Grands-fr/Grandes-soeurs Gaspé	8,000.00	8,000.00
	Halte-Parents Vallée	15,000.00	15,000.00
	La maison des jeunes Chandler	50,000.00	50,000.00
	M. des jeunes Grande-Rivière	50,000.00	50,000.00
	M. jeunes Rivière-au-Renard	50,000.00	50,000.00
	Mais. héberg. L'Aid'elle	243,097.00	278,705.00
	Maison d'héberg. L'Orée Pabos	190,525.00	216,617.00
	Maison des jeunes de Gaspé	50,000.00	50,000.00
	Mi-chemin de Gaspé	22,000.00	22,000.00
	Oasis-jeunesse Estran		10,000.00
	Org justice Gaspésie-Nord	65,000.00	65,000.00
	Parentfant Gaspé		7,500.00
	Perliers	11,250.00	15,000.00
	Regr. des femmes de Gaspé	70,000.00	70,000.00
	RRSSS Gaspésie/Iles-Madeleine	58,024.00	
	Serv ass et acc plaintes	46,147.00	28,841.50
	Serv. ass. au plaintes Gaspé/I		17,305.50
	Unité domrémy de Chandler	5,000.00	5,000.00
	Éclaircie	35,563.00	47,416.00
	Total de la circonscription électorale:	1,355,440.00	1,523,755.00
Gatineau			
07 Outaouais	Adojeune	153,027.00	227,377.00
	Albatros Maniwaki (H-G.)	1,000.00	1,500.00
	Amic. hand.phys.Outaouais métr	8,747.00	18,000.00
	Ass. int.comm. Vallée Lanterne	25,000.00	25,000.00
	Ass. pers. douleur chronique		26,358.00
	Bén. Place L'Oasis		1,000.00
	Bén. popote roul. Maniwaki	15,300.00	16,900.00
	Cent. animat. fam. Outaouais	20,787.00	25,000.00
	Cent. enfant Pont magique	3,287.00	3,565.00
	Cent. entr. La Destinée	17,733.00	50,000.00
	Cent. parents-enf. H-Gatineau	16,500.00	30,000.00
	Centre d'act. bénév. Gatineau	56,584.00	95,084.00
	Centre de consultation L'unité	58,558.00	68,558.00
	Centre Jean Bosco de Maniwaki	20,000.00	20,000.00
	Contacts femmes-enfants	16,500.00	26,500.00

DEMANDE NO: 04

Région	Etablissement	Montant 1996-1997	Montant 1997-1998
Gatineau			
07 Outaouais	Espoir Rosalie Gatineau	18,071.00	50,000.00
	Halte-femme Haute-Gatineau	47,958.00	49,958.00
	Jeun. sans frontières V-Gatin.	40,307.00	54,407.00
	L'Impact - Rivière Gatineau	66,000.00	120,000.00
	Mais. Vallée de la Gatineau	274,436.37	293,817.00
	Maison amitié pour sans-abri	270,744.00	271,244.00
	Maison Le Ricochet	311,039.00	349,539.00
	Mani-jeunes	69,587.00	83,687.00
	Mashado	40,306.00	119,406.00
	Regr.clubs d'âge d'or Gatineau	76,000.00	81,000.00
	Ress. aide dép. alc.tox.Luskv.	10,000.00	
	ROCO-S.S.S.	68,920.00	73,588.00
	Équipe bén. Haute-Gatineau	39,280.00	44,280.00
	Cent. jeun. Astral Radisson	45,000.00	45,000.00
Total de la circonscription électorale:		1,790,671.37	2,270,768.00
Gouin			
06 Montréal-Centre	Club intergénéral. petite patrie	20,000.00	20,000.00
	Comité logement Ptie Patrie		13,000.00
	Coude à coude Mtl		15,000.00
	Echo femmes petite patrie	120,000.00	120,000.00
	Groupe Entre-Gens	37,433.00	40,000.00
	Habitations les 11 volets	46,786.00	49,786.00
	Hôte maison (mais. de jeunes)	65,000.00	65,000.00
	Mag. partage Petite Patrie		10,500.00
	Main-forte Mtl		15,000.00
	Mais. Ludovic		197,100.00
	Mais. Mutant	321,655.00	425,170.00
	Oasis enf. Rosemont		13,000.00
	Org. montréalaise des personn.	30,775.00	40,000.00
	Piaule		68,635.00
	RAPT "Ass. vict.sexuels théral."	10,000.00	10,000.00
	Serv. aide liaison imm.maison	8,000.00	15,500.00
	Solidarité-Psychiatrie inc.	66,288.00	95,046.00
	Unité interv. mobile Anonyme	57,500.00	50,000.00
Total de la circonscription électorale:		783,437.00	1,262,737.00
Groulx			
15 Laurentides	Ass. coop. écon. fam. B-Laur.	11,260.00	3,420.00
	Atelier altitude	21,371.00	27,895.00
	Bureau de parrainage civique	12,100.00	12,100.00
	C. bénévol. Solange Beauchamp	124,308.00	197,513.00
	Cent. regain vie	18,900.00	10,000.00
	Gr. Licorne MRC Thérèse-Blainv	111,025.00	179,845.00
	Gr. marraines tendresse	6,500.00	8,000.00
	Impact Jeunesse	259,200.00	291,760.00
	M. petit patro Basses Laurent.	230,000.00	230,000.00
	Mai. jeunes Basses Laurentides	60,000.00	84,049.00
	Maison d'accueil le Miton inc.	281,215.00	210,380.00
	Maison Parenfant	11,500.00	11,500.00
	Moisson Basses-Laurentides	10,000.00	10,000.00
	P'tite Epaule inc.	2,000.00	2,000.00
	Sodarrid	50,000.00	50,000.00
	Unité Domrémy de Ste-Thérèse	19,272.00	43,322.00
Total de la circonscription électorale:		1,228,651.00	1,371,784.00
Hochelaga-Maisonneuve			
06 Montréal-Centre	Appr. sécuris. polytoxico. ano	20,000.00	20,000.00
	Avenue, mais. héberg. jeunesse.	267,500.00	290,500.00
	C.A.R.R.É.	6,000.00	10,500.00
	Carrefour familial Hochelaga	55,359.00	57,859.00
	Carrefour québécois famille	50,000.00	54,000.00
	Carrr. alim. part. St-Barnabé		10,500.00
	Cent. cult. et sport. de l'Est	80,000.00	80,000.00
	Cent. jeunes Boyce-Viau	35,000.00	50,000.00
	Centre Croix Blanche de Mtl	171,794.00	840,053.00
	Chic resto pop	33,750.00	46,000.00
	Concert. jeun. Hochelaga-Mais.	131,720.00	131,720.00
	Cons.dével. loc.comm.Hoche-Mais		10,000.00
	Cuisine coll. Hochelaga-Maison	4,000.00	10,500.00
	Dauphinelle inc.	281,017.00	285,846.00
	Enfant espoir		33,000.00
	Fond. aide soutien pers. dom.	20,000.00	20,000.00
	Fondation Améthyste inc.	6,000.00	2,500.00
	Foy. jeunes trav. & trav. Mtl	63,158.00	63,158.00
	Fédération Age d'or du Québec	45,000.00	45,000.00
	Gr. comm. coll. Hochel.-Maison	50,000.00	50,000.00
	Habitation escalier Mtl	170,138.00	212,055.00
	Halte-Répit Hochelaga-Maison	55,359.00	57,859.00
	Interaction fam. Hochelaga-Mai	15,359.00	57,859.00

DEMANDE NO: 04

Région	Etablissement	Montant 1996-1997	Montant 1997-1998
Hochelaga-Maisonneuve			
06 Montréal-Centre	Joujouthèque Hochelaga-Maisonn.	15,000.00	
	Mais. Intervalle	201,415.00	303,330.00
	Mais. réhabilitation Exode	5,000.00	10,000.00
	Maison des enfants Ile de Mtl	40,000.00	53,000.00
	Maison tangente	280,270.00	295,108.00
	Marie debout, cent.éduc.femmes	75,000.00	75,000.00
	Mouv. pers. d'abord Mtl	25,000.00	33,700.00
	Murier	72,828.00	376,533.00
	Pav. éduc. comm. Hochelaga-Mai		30,000.00
	Prolong. à la famille de Mtl	42,875.00	46,575.00
	Regr. cuisines coll. du Québec	23,000.00	25,000.00
	Regroupement "Entre Mamans"	61,220.00	63,720.00
	Resto pop inc.	11,250.00	
	REVDEC	4,955.00	50,958.00
	Répît Providence, mais. H-Mais	3,859.00	3,859.00
	Résolidaire, bén. Hochelaga-Ma	43,410.00	65,000.00
	Serv. Juifs sout. aînés Mtl	40,420.00	65,000.00
	Total de la circonscription électorale:	2,506,656.00	3,935,692.00
Hull			
07 Outaouais	Académie gérontol. Outaouais	3,000.00	3,550.00
	Accueil-grossesse	3,000.00	3,000.00
	Accueil-parrainage Outaouais	43,500.00	43,500.00
	Animation 55 et plus	76,425.00	88,425.00
	Antre-Hulloises	70,000.00	85,144.00
	Arche Agapè	336,723.00	337,160.00
	Ass. femmes immigr. Outaouais	31,000.00	32,611.00
	Ass. intégr. comm. Outaouais	186,715.00	213,523.00
	Ass. ouïe Outaouais		8,850.00
	Ass. toxic.alcool.femmes Outa.	10,500.00	24,604.00
	Ass. traum. carnio-cérébr.Outa	4,813.00	14,813.00
	Atelier couleur Hull	72,401.00	85,000.00
	Avenue des jeunes	300,000.00	322,716.00
	C. aide & lutte contre agress.	120,000.00	125,000.00
	C. d'inter. & prév. toxic. Out	184,112.00	184,112.00
	C.A.P. Santé Outaouais	111,510.00	138,379.00
	Camp Gatineau	18,378.00	21,143.00
	Cent. act. bén. Hull	6,000.00	21,144.00
	Cent. inf. soc. Outaouais	312,040.00	317,040.00
	Cent. petite enfance	7,000.00	9,374.00
	Centre d'aide 24/7	583,071.00	668,471.00
	Centre Mechtilde inc.	322,606.00	321,132.00
	Droits-Accès de l'Outaouais	132,806.00	160,233.00
	Enfants espoir Hull	31,400.00	60,628.00
	Entraide parents et enfants	38,000.00	101,232.00
	Entraide-Deuil Outaouais	5,000.00	20,250.00
	Epilepsie Outaouais	2,000.00	3,514.00
	Equipe soutien-famille	76,087.00	88,371.00
	Espace Outaouais	76,145.00	113,243.00
	Gr. frères & gr. soeurs Outaou	9,200.00	10,760.00
	Habit. partagées l'Outaouais	8,000.00	37,590.00
	L'Apogée	157,847.00	157,847.00
	Le Gîte ami	158,500.00	238,500.00
	Logement intégré Hull	87,258.00	318,275.00
	Mais. fam. Ile	6,000.00	39,560.00
	Mais. Mathieu Froment-Savoie		66,860.00
	Maison réalité inc.	446,982.00	495,072.00
	Naissance-renaiss. Outaouais	12,000.00	77,966.00
	Regr. org. comm Outa.(ROCSMO)	17,871.00	17,871.00
	Retraités bén. Hull	5,500.00	5,500.00
	Serv. cons. usagers SSS Outaou	51,872.00	76,663.00
	Serv. rég. interpr.visuel.Outa	55,000.00	55,000.00
	Soc. alzheimer Outaouais	64,733.00	218,193.00
	Soc. can. sclérose en plaques	13,560.00	21,586.00
	Trait d'union Outaouais	322,614.00	422,614.00
	Trio jeunesse	250,000.00	250,000.00
	Tél-aide Outaouais	76,934.00	96,658.00
	Total de la circonscription électorale:	4,908,103.00	6,222,677.00
Iberville			
16 Montérégie	Ass. action-plus Farnham	4,500.00	4,500.00
	Carrefour jeunesse d'Iberville	75,000.00	70,000.00
	Cent. act. bén. interaction	45,574.00	47,574.00
	Cent. act. bév. Saint-Césaire	20,500.00	22,500.00
	Cent. bénévol. Iberville	86,217.00	89,717.00
	Cent. entr. rég. Henryville	45,445.00	47,445.00
	Centre action bénévole	60,500.00	64,000.00
	Centre d'act. bénévol. Farnham	117,596.00	117,596.00
	Centre des jeunes de Farnham	50,000.00	57,590.00
	Champignoles Farnham	3,370.00	3,370.00
	Club hand. Farnham	11,000.00	11,000.00
	Club troisième âge de Farnham	17,500.00	17,500.00
	Com. popote roul. Farnham	5,000.00	5,000.00

DEMANDE NO: 04

Région	Etablissement	Montant 1996-1997	Montant 1997-1998
Iberville			
16 Montérégie	Org. prév.toxic. op. Brôme-Mis	18,463.26	26,134.76
	Pop. roul. L'Ange-Gardien	8,494.00	8,494.00
	Roseraie bleue rayon espoir	16,000.00	16,000.00
	Total de la circonscription électorale:	585,159.26	608,420.76
Iles-de-la-Madeleine			
11 Gaspésie-Iles-de-la-Madeleine	Carrefour unité inc.	20,000.00	20,000.00
	Cent. act. bénév. Iles-Madel.	67,797.00	91,392.00
	Cent. comm. éclaircie	15,750.00	21,000.00
	M. jeunes Iles-de-la-Madeleine	54,000.00	54,000.00
	Mais. jeunes est des Iles	5,000.00	15,000.00
	Mais. jeunes Ile Havre-Aubert	5,000.00	15,000.00
	Maison d'héb. et de transition	194,334.00	174,751.00
	Maison à Damas	65,000.00	80,000.00
	Regr. des femmes la sentinelle	90,000.00	95,000.00
	Total de la circonscription électorale:	516,881.00	566,143.00
indéterminé			
05 Estrie	Ass. des sourds de l'Estrie		1,250.00
	Ass. diabétiques de l'Estrie		1,116.00
	Centre entraide Plus Estrie		4,463.00
	Club étincelles Haut St-Fran.		1,674.00
	Cuisine amitié MRC d'Asbestos		2,500.00
	Han-Droits		2,790.00
	L'Ensoleillée: Ress. comm. santé		6,854.00
	Ligue La Lèche de l'Estrie		1,116.00
	Maison de la famille du Granit		4,463.00
	Maison famille Memphrémagog		6,137.00
	OPÉDAH Estrie		3,810.00
	Promotion-Handicap Sherbrooke		1,724.00
	Total de la circonscription électorale:	0.00	37,897.00
Jacques-Cartier			
06 Montréal-Centre	Ass. québ. d'aide anorexie		15,000.00
	Entr. aînés banl. Ouest Mtl	9,100.00	10,920.00
	Grands fr. & gr. soeurs Ouest Il	10,000.00	13,000.00
	Parr. civ. banl. Ouest Montréal	126,324.00	145,687.00
	Persp. comm. santé mentale	145,606.00	144,809.00
	Serv. bénév. l'Ouest de l'Ile	116,116.00	119,116.00
	Équipe entreprise		43,956.00
	Total de la circonscription électorale:	407,146.00	492,488.00
Jean-Talon			
03 Québec	Act. comm. jeunesse Québec	371,900.00	450,000.00
	Ass. bén. du CHUL	4,600.00	4,600.00
	Ass. des grands brûlés F.L.A.M.		3,690.00
	Bénévolat St-Sacrement	30,000.00	30,000.00
	Cent. internat. femmes Québec	76,797.00	84,211.42
	Cent. social Croix Blanche	133,229.27	152,154.35
	Cent.-femmes aujourd'hui	75,571.00	75,571.42
	Centre de Crise de Québec	904,693.27	1,407,572.35
	Coll. accom. accouc. accompagn	25,000.00	35,120.00
	Conf. ass. latino-améric. QC	3,000.00	
	Corp. dév. ress. Holland		4,500.00
	Entr. des aînés Sillery	5,000.00	6,860.00
	Entraide naturo-lait	5,000.00	30,405.00
	Espace droits enfants rég. QC	43,000.00	99,296.50
	F.F.A.P.A.M.M.	150,606.00	150,606.00
	Folie/Culture	32,862.27	25,882.35
	Fraternité multicul. de Québec	8,000.00	13,950.00
	Féd. org. bén. aide sout. toxic.	160,000.00	160,000.00
	Fédér. des aînés dynamiques	15,000.00	15,000.00
	Groupe les relevailles	72,100.00	80,600.00
	Mais. jeunes Sillery	50,000.00	50,000.00
	Mais. l'Espérance	13,000.00	13,000.00
	Maison Kinsmen-Marie-Rollet	278,160.00	279,366.36
	Moisson Québec	41,028.00	32,000.00
	Nouv. sentiers fam. monoparen.	3,000.00	3,000.00
	Passage, cen. théra. fami. tox		3,680.00
	Prière secours	6,716.00	12,598.35
	Regr. ress. n-inst. s.m.rég.03	58,885.27	80,225.35
	Soc. Alzheimer Québec		22,500.00
	T. intér. fami QC	5,000.00	
	Tel-Aide Québec, Inc.		32,762.35
	Y.W.C.A.	20,000.00	34,316.36

DEMANDE NO: 04

Région	Etablissement	Montant 1996-1997	Montant 1997-1998
Jean-Talon			
Total de la circonscription électorale:		2,592,148.08	3,393,468.16
Jeanne-Mance			
06 Montréal-Centre	Ass. Can. Ataxie Friedreich	2,000.00	500.00
	Ass. Haïtiano-Canada-Québécoise	2,000.00	10,000.00
	Cent. rech.-action éduc. et soc		12,000.00
	Centre Educ. comm. René Goupi	56,000.00	56,000.00
	Com. femmes Haut-Anjou	10,182.00	10,182.00
	Développ.-jeunes. St-Léonard	10,000.00	
	Hébergement 9335		34,210.00
	Mais. fam. St-Léonard		34,000.00
	Mais. jeunes "grand porte"	65,000.00	65,000.00
	Resto St-Michel	36,868.00	47,368.00
	Rés. entr. St-Léonard	68,407.00	71,407.00
Total de la circonscription électorale:		250,457.00	340,667.00
Johnson			
05 Estrie	Cent. femmes Val St-François	79,945.00	79,945.00
	Centre bénévolat de Valcourt	67,735.00	73,999.00
	Centre d'act. bénév. Windsor	72,838.00	77,050.00
	Maison des jeunes L'initiative	50,750.00	50,750.00
	Unité domrémy de Windsor	6,750.00	6,750.00
16 Montérégie	C. bén. Acton Vale	40,000.00	40,000.00
	Horizon soleil, rég. Acton	13,280.00	26,703.67
	Mais. fam. Valoise	2,747.00	2,747.00
	Mais. jeunes Acton Vale	50,000.00	50,000.00
Total de la circonscription électorale:		384,045.00	407,944.67
Joliette			
06 Montréal-Centre	Ass. des ressources interven.	60,000.00	65,000.00
14 Lanaudière	Ag. gr. frères grandes soeurs	15,000.00	15,000.00
	Amis aînés de Lanaudière	3,000.00	3,000.00
	AQEA		13,000.00
	Ass. coeur pour tous Lanaudière	7,800.00	7,800.00
	Ass. d'aide aux alcooliques	89,708.50	219,924.00
	Ass. familles mono+recomp Jol.	5,000.00	5,000.00
	Ass. jeunes rue Joliette	25,000.00	58,000.00
	Ass. sclérose plaq. Lanaudière		14,226.00
	Atel. éduc. petits mousles	19,952.00	23,789.00
	Bonne Etoile Joliette	57,800.00	79,200.00
	Café-rencontre 12-17	60,000.00	60,000.00
	CALACS Lanaudière	90,000.00	100,000.00
	Cent. aide hommes oppresseurs	93,500.00	100,000.00
	Cent. entr. supp.comm. Castors	24,150.00	32,700.00
	Cent. femmes Marie-Dupuis	15,000.00	45,000.00
	CLSC de Joliette		7,162.00
	Corp. les enfants de ma rue		12,075.00
	Entraide bénév. Emilie-Gamelin	157,698.00	169,097.00
	Grands parents tendresse Joli.	16,303.00	19,500.00
	Hébergement d'urg. Lanaudière	10,000.00	10,000.00
	LES MAISONS D'LE CÔTÉ LANAUDIÈRE		47,730.00
	Lueur du phare	154,898.00	189,864.00
	M. héb. jeun. Roland Gauvreau	230,000.00	229,718.00
	Mais. jeunes Crabtree	4,750.00	14,145.00
	Mais. jeunes La Piauile Joliett	4,750.00	14,146.00
	Mais. parent-aise	27,077.00	40,889.00
	Maison d'accueil La Traverse	243,893.00	255,603.00
	Maison populaire de Joliette	5,000.00	5,000.00
	Parents unis, Repentigny	34,255.00	38,092.00
	Propulsion Lanaudière	30,087.00	40,116.00
	R.E.P.A.R.S. L'org. orienteur	178,842.00	177,116.00
	Regr.org.comm.alt.s.m.Lanaudiè	125,403.00	4,236.00
	RRSSS Lanaudière	165,186.00	80,500.00
	Serv. crise Lanaudière	5,317.25	231,277.00
	Serv. rég. interpr. Lanaudière	33,000.00	33,000.00
	SIPE Lanaudière		43,000.00
	Soc. acc. jeunesse Lanaudière	230,000.00	230,000.00
	Soc. l'autisme reg. Lanaudière		14,310.00
	Soupière Joliette-Lanaudière	5,000.00	5,000.00
	TABLE CONC ASS PERS LANAUDIÈRE		35,000.00
	Unité point de départ inc.	18,000.00	18,000.00
Total de la circonscription électorale:		2,245,369.75	2,806,215.00
Jonquiere			
02 Saguenay-Lac Saint-Jean	Aide-maman plus	12,000.00	12,000.00
	Ass.prom.droits pers.hand.Jonq	5,000.00	10,000.00
	Ass.Renais.traum.cran.Saguenay		1,000.00

Région	Etablissement	Montant 1996-1997	Montant 1997-1998
Jonquiere			
02 Saguenay-Lac Saint-Jean	Aînés et aînées Jonquière	47,293.00	55,438.00
	Cent. fem.mieux-être Jonquière	55,000.00	70,000.00
	Cent. rencontre Escalé	68,447.00	68,447.00
	Cent. sout. dom. Jonquière	22,000.00	22,000.00
	Héberg. dép. Séjour Jonquière	4,000.00	15,500.00
	Mais. des jeunes Jonquière	50,000.00	50,000.00
	Mais. héberg. SOS jeunesse	197,594.00	197,594.00
	Mais. quartier Jonquière	3,500.00	3,500.00
	Sentiers nouveaux	22,000.00	22,000.00
	Serv. habitations partagées	14,000.00	17,500.00
	Unité domrémy de Jonquière	11,500.00	
	Total de la circonscription électorale:	512,334.00	544,979.00
Kamouraska-Témiscouata			
01 Bas St-Laurent	Act. 3e âge Transcontinental	4,000.00	4,000.00
	Ass. Kamour. s.ment. Traversée	42,863.00	51,863.00
	Ass. pers. hand. Kamouraska Es	2,000.00	6,111.00
	Ass. pers. hand.Entre-Amis Tém.	5,000.00	18,244.00
	Ass. pocatoise pers. hand.	2,000.00	6,111.00
	Carr. des jeunes La Pocatière	50,000.00	50,000.00
	Carr.init.pop.Riviere du Loup		10,000.00
	Cent. act.bén. rég. Témis	176,354.00	238,561.00
	Cent. act. bén. Cormoran	83,201.00	104,858.00
	Centre des femmes Témiscouata	70,000.00	73,000.00
	Centre Domrémy du K.R.T.B.	65,792.00	70,042.00
	Cuis. coll. Dégelis	23,750.00	35,097.00
	Ligne de vie Témiscouata	4,181.00	4,181.00
	Mais. fam. Kamouraska	20,000.00	40,648.00
	Mais. jeunes coin de Dégelis	32,766.00	32,766.00
	Mais. jeunes Pirana		11,500.00
	MAISON ENTRE-DEUX DE CABANO		8,500.00
	Pl. jeunes Squatec	10,000.00	15,000.00
	Quartier-jeunesse 1995	50,000.00	50,000.00
	Regroupement Acti-Familles		5,000.00
	Serv. Kam-Aide	58,838.00	113,104.00
	Source espoir Témis	21,184.00	33,684.00
	Tandem-jeunesse	87,015.00	66,825.00
	Unité domrémy Rivière-Bleue	9,000.00	9,000.00
	Unité Domrémy Ville St-Pascal	9,000.00	9,000.00
	Urgence-femmes	129,195.00	208,193.00
12 Chaudière-Appalaches	Entr. Pascal-Taché		13,766.00
	Popote roul. des Aulnaies	2,000.00	4,350.00
	Total de la circonscription électorale:	958,139.00	1,293,404.00
L'Assomption			
14 Lanaudière	Amis de la déficience intel.	17,000.00	17,000.00
	Ass. par. enf. trisomiques-21	10,000.00	10,000.00
	Ass. pers. hand. ph. Rive-Nord	15,601.00	15,601.00
	Avenue jeunesse	222,696.00	220,969.00
	Cent. Lanaudois inf.psyc.CLIP	56,686.50	117,618.00
	CLSC Méandre-CHSLD ch. du Roy		6,400.00
	Enfants d'orient adopt. & par.	17,000.00	20,000.00
	Inter-femmes	71,500.00	71,500.00
	Mais. jeunes Assomption	10,000.00	30,000.00
	Mais. jeunes Repentigny	53,500.00	59,443.00
	Regard en elle	253,147.00	260,437.00
	Serv. amitiés Assomption	16,088.00	16,088.00
	Serv. bén. comté Assomption	132,422.00	149,102.00
	Tournesol Rive-Nord	65,934.50	88,035.00
	Total de la circonscription électorale:	941,575.00	1,082,193.00
La Peltrie			
03 Québec	Alliance gard. nouveau départ	15,000.00	30,000.00
	Autisme Québec Chaud.-Appal.	8,597.00	24,357.00
	Centre CASA (1997)		14,730.00
	Chantelait	5,000.00	5,000.00
	Mais. jeunes Ancienne-Lorette	50,000.00	50,000.00
	Mais. jeunes Cap-Rouge	50,000.00	50,000.00
	Mais. jeunes St-Augustin-Desm.	7,500.00	18,920.00
	Mouv. des serv. à la communau.	41,600.00	41,600.00
	Pr. encadr. cl. héberg.P.E.C.H	205,966.00	235,248.35
	Présence-famille St-Augustin	6,000.00	6,000.00
	Rés. Portail	16,600.00	44,510.00
	Serv. entr. comm. Rayon soleil	38,000.00	39,490.00
	Total de la circonscription électorale:	444,263.00	559,855.35

DEMANDE NO: 04

Région	Etablissement	Montant 1996-1997	Montant 1997-1998
La Piniere			
16 Montérégie	Action intégration Brossard	26,393.00	40,963.00
	Cent. Sino-Québec Rive Sud		25,000.00
	Lunch club soleil	2,000.00	2,000.00
	Maison des jeunes l'escalier	80,000.00	80,000.00
	Maison Internationale Rive-Sud	18,000.00	18,000.00
Total de la circonscription électorale:		126,393.00	165,963.00
La Prairie			
16 Montérégie	Action jeunesse Roussillon		7,590.00
	Ass. personnes hand. rive-sud	38,855.00	48,976.00
	Avant-garde santé mentale	63,206.37	63,206.37
	Bénado Inc.	135,000.00	135,000.00
	Centre de femmes l'Eclaircie	101,802.34	85,332.97
	Prog. action jeunesse Candiac	40,000.00	50,000.00
Total de la circonscription électorale:		378,863.71	390,105.34
Labelle			
15 Laurentides	Age d'Or La Macaza	6,461.00	8,122.00
	Albatros 06-B	5,400.00	6,852.00
	Arc-en-soi c. prév. & interv.	104,073.00	104,073.00
	Ass. des abeilles actives	5,800.00	6,300.00
	Ass. handicapés Clair Soleil	24,656.00	29,598.00
	Ass. pers. hand. intellectuel.	24,650.00	29,590.00
	Ass.déf.int.hand.phys.Mt-Laur.	26,296.00	32,839.00
	C. d'act. bén. Léonie Bélanger	118,898.00	144,315.00
	C. famille des Hautes-Laurent.	13,500.00	13,500.00
	Carr. des jeunes Mont-Laurier	50,000.00	60,644.00
	Com. bénévol. s'entr. Ferme-Neuv	3,644.00	4,581.00
	Com. entr. santé mentale	35,354.00	35,354.00
	Comité bénévol. Ste-Anne-du-Lac	5,500.00	6,000.00
	Gr. d'interv. auprès des hom.	40,000.00	40,000.00
	Gr. JAD	3,900.00	6,398.00
	Inter groupes bén. Laurentides	102,660.00	133,120.00
	L'action bénévole de la rouge	28,135.00	33,310.00
	Mais. fam. du Nord	20,100.00	1,500.00
	Mais. jeun. Vallée de la Rouge		5,322.00
	Maison des jeunes de St-Jovite	50,000.00	50,000.00
	Maison des jeunes Ste-Agathe	50,000.00	50,000.00
	Naissance-renaissance H.-Laur.	12,000.00	12,000.00
	Ombre-elle, maison d'hébergem.	273,269.00	204,213.00
	Parents uniq. Laurentides	10,000.00	10,000.00
	Passe r elle Hautes-Laurent.	270,770.00	201,189.00
	Proj. Resto-Nord Laurentides	4,000.00	4,000.00
	Serv. coll. fam. N-D-du-Laus	6,400.00	3,000.00
	Signé femme	10,000.00	35,000.00
	Soc. Alzheimer des Laurentides	23,267.00	33,267.00
	Toxico alerte	5,000.00	5,000.00
	Unité toxie St-Jovite	10,626.00	10,626.00
	Écluse Laurentides	15,000.00	62,946.00
	École poly. St-Joseph	2,000.00	
Total de la circonscription électorale:		1,361,359.00	1,382,659.00
Lac-Saint-Jean			
02 Saguenay-Lac Saint-Jean	Ass.Spina-Bifida Hydrocéphalie	1,500.00	1,500.00
	Assoc. hand. Desbiens	15,000.00	15,000.00
	C.A.P. accueil jeunesse	50,000.00	50,000.00
	Cent. bénévol. du Lac	33,500.00	34,952.00
	Cent. québ. ress. pte enf. Lac	3,000.00	3,000.00
	Club Kinocoeur	3,000.00	3,000.00
	Com. santé St-Ludger-Milot	10,000.00	10,250.00
	Contact jeunesse Lac St-Jean	155,000.00	155,000.00
	Foyer apprent.auton.soc.P.A.S.	10,000.00	29,954.00
	Gens oubliés N-D Hébertville	5,500.00	5,500.00
	Gr. soutien St-Nazaire	7,000.00	7,500.00
	Grands frères & grandes soeurs	3,000.00	3,000.00
	Groupe Centre-Lac d'Alma	26,000.00	28,000.00
	Inf. et réf. rég. 02	66,196.00	66,196.00
	Mais. au quatre temps	70,000.00	70,000.00
	Mais. jeunes Alma	50,000.00	50,000.00
	Mais. jeunes Métabetchouan	40,000.00	40,000.00
	Maison d'acc. & héb. Chambrée	246,180.00	245,650.33
	Parents uniques	3,000.00	3,000.00
	Passerelle (Alma) inc.	262,409.00	274,706.33
	Popote roul. d'Alma	4,000.00	4,000.00
	Popote roul. St-Sacrement	5,200.00	5,200.00
	Serv. d'entr. pour les femmes	5,000.00	5,000.00
	Serv. inform.interv.toxicom.	10,000.00	10,000.00
	Soc. Alzheimer de la Sagamie	20,814.00	25,407.00
	Soli-Can Lac Saint-Jean Est	5,789.00	9,894.00
	T.R.O.C. 02	38,380.00	38,380.00

Région	Etablissement	Montant 1996-1997	Montant 1997-1998
Lac-Saint-Jean			
	Total de la circonscription électorale:	1,149,468.00	1,194,089.66
Lafontaine			
06 Montréal-Centre	Ass. loisirs des hand. phys.	59,485.00	59,485.00
	C. femmes Rivière-des-Prairies	75,000.00	75,000.00
	C. haïtien de regroup. & inté.	14,600.00	15,000.00
	Cent. action bénévole de R.D.P.		21,000.00
	Cent. loc. init. comm. N-E Mtl	39,529.00	101,566.00
	Centre de promotion communaut.	41,500.00	41,000.00
	Gr. action contre la violence		10,000.00
	Gr. entr. pères sout. enfants	10,000.00	13,000.00
	Mais. jeunes Riv.-des-Prairies	65,000.00	65,000.00
	Regr. développ. partenariat		13,500.00
	Relais du Bout		30,000.00
	Total de la circonscription électorale:	305,114.00	444,551.00
Laporte			
16 Montérégie	C. d'act. bénévole la Mosaïque	102,409.00	102,409.00
	Carrefour comm. Le Moutier	40,000.00	40,000.00
	Carrefour jeunesse Longueuil	116,650.00	184,950.00
	Cent. québec. ress. pte enf.	17,000.00	17,000.00
	Cent. épanouiss.enf.Pinocchio	8,750.00	12,000.00
	Fond. pinocchio	1,250.00	
	Hébergement la C.A.S.A.	230,000.00	230,000.00
	Premiers pas	82,000.63	82,000.63
	Prog. aide mères-cél. Envol	50,611.72	50,611.72
	Prog. rég. d'interven. mascul.	138,668.00	160,668.00
	Serv. Inter. Santé Mentale	575,823.58	512,883.19
	Traversée (Rive-Sud)	100,000.00	100,000.00
	Total de la circonscription électorale:	1,463,162.93	1,492,522.54
Laurier-Dorion			
06 Montréal-Centre	Ano-Sep	10,000.00	13,000.00
	Ass. bén. qualifiés serv. jeun	30,000.00	35,000.00
	Ass. citoyens âgés Gréco-Canad	22,800.00	25,000.00
	Ass. dev. sourds malentend.QC	12,500.00	12,500.00
	Ass. Hellénique femmes âgées	22,800.00	25,000.00
	Association multi-ethnique	45,500.00	45,500.00
	Bur. comm. chrét. des Haïtiens	34,970.00	40,000.00
	C. femmes d'ici et d'ailleurs	60,000.00	70,000.00
	C. Haïtien d'action familiale	51,500.00	54,000.00
	Cent. comm. jeunesse unie		31,673.00
	Cent. cult. Japonais-Canadien	16,100.00	19,320.00
	Cent. commun. sourde Mtl-Métro	29,485.00	29,485.00
	Cent.orient.prév.alc.(COPATLA)	8,000.00	17,000.00
	CHAIS	12,500.00	24,500.00
	CLAM	6,500.00	15,500.00
	Coll. act. altern. obésité	3,000.00	3,000.00
	Cons. pers. âgées Italo-canad.	66,632.00	69,632.00
	Corp. cent. aînés Villeray	59,728.00	65,000.00
	Cuis. coll. St-Roch		10,500.00
	Déprimés anonymes	71,486.37	84,175.00
	Enfants Béthanie		30,000.00
	Fond. pour aider les travail.	10,000.00	10,000.00
	Forum citoyens aînés Mtl	44,556.00	47,556.00
	Féd. moissons Québec	24,000.00	24,000.00
	Gr. entraide maternelle	67,579.00	54,000.00
	Héberg. Envol		175,200.00
	Héberjeune Parc Extension		34,840.00
	Hôpital Jean-Talon	169,270.00	169,270.00
	Joie enfants (Montréal)	70,000.00	77,450.00
	Jouthèque Villeray	11,500.00	34,000.00
	Mais. grands-parents Villeray	40,000.00	54,000.00
	Mais. quartier Villeray	5,000.00	10,500.00
	Maisonnette des parents	50,000.00	86,333.00
	Motivation-Jeunesse 16/18	8,834.00	65,673.00
	Parc Extension - Quartier		13,000.00
	Parc Extension Youth Organiz.	25,000.00	25,000.00
	Pro gam	110,000.00	110,000.00
	Prog. interv. rech. psycauses	368,125.00	586,878.00
	Proj. ado comm. travail de rue	50,000.00	50,000.00
	S.A.C. serv. d'aide conjoints	80,000.00	89,018.00
	Serv. comm. Canadiens-Italiens	6,000.00	10,000.00
	Serv. mobile comm.Moyen-Orient	6,000.00	10,000.00
	Soc. autisme Montréal-Métropol	50,893.00	131,993.00
	Solidarités Villeray		43,333.00
	Trajet jeunesse	847,000.00	847,000.00
	Union gén. Arménienne bienf.	26,500.00	26,875.00
	Vers Vous	66,200.00	69,200.00

DEMANDE NO: 04

Région	Etablissement	Montant 1996-1997	Montant 1997-1998
Laurier-Dorion			
Total de la circonscription électorale:		2,699,958.37	3,574,904.00
Laval-des-Rapides			
13 Laval	Atelier-rencontre grande fam.	70,000.00	56,000.00
	CAFGRAP	122,500.00	155,393.00
	Cent. aide fam. alcool. toxic.	9,000.00	7,200.00
	Cent. communaut. Rendez-vous	84,376.00	90,501.00
	Cent. impl.libre Laval réad.so	194,789.00	208,984.00
	Cent. soc. Haïtiens Laval	46,160.00	50,928.00
	Cent.prév.interv. (CPIVAS)	100,000.00	125,000.00
	Centre de bénévolat de Laval	149,167.00	155,500.00
	Centre des femmes de Laval	95,000.00	87,250.00
	Centre interv. délinquance sex.		25,000.00
	En-droit Laval	110,023.00	88,018.00
	Int. orient. discrim. raciale	5,000.00	
	Lumi - Vie	36,308.00	92,000.00
	Mais. fam. St-François	35,000.00	28,000.00
	Maison Esther	250,958.00	239,644.00
	Mes. alternat. jeunesse Laval	301,002.00	240,802.00
	Org. assist. accomp. Laval	46,201.00	36,961.00
	Parentèle de Laval	89,885.00	93,842.00
	Relais commun. de Pont-Viau	21,250.00	35,250.00
	Serv. pop. psychothérapie(SPP)	85,417.00	80,000.00
	SIDA-Vie Laval		48,000.00
Total de la circonscription électorale:		1,852,036.00	1,944,273.00
Lavolette			
04 Mauricie-Bois-Francis	Accueil jeunesse Grand'Mère	50,000.00	50,800.00
	Act. défi-jeun.Haut St-Maurice	47,250.00	48,006.00
	Ass. part-égale Normandie		10,000.00
	Carr. act. commun. H. St-Maur.	60,500.00	65,803.00
	Carrefour Normandie St-Tite	21,500.00	30,734.00
	Carrefour sobriété La Tuque	3,000.00	750.00
	Cent. act. bén. Grand'Mère	85,137.00	89,781.00
	Centre d'act. bénév. Normandie	55,889.00	59,699.00
	Défi jeunesse Haut St-Maurice	60,000.00	65,800.00
	Gr. d'entr. nouveaux parents	21,500.00	28,844.00
	Gr. entr. facile accès	37,883.00	50,489.00
	La source ass. pers. hand HSM		10,000.00
	Ressource Parent-ailles	15,000.00	29,130.00
	Serv. prév. suicide La Tuque	29,927.00	45,406.00
	Toit de l'amitié	247,023.00	259,621.00
	Trav. rue La Tuque		43,820.00
Total de la circonscription électorale:		734,609.00	888,683.00
Les Chutes-de-la-Chaudiere			
12 Chaudière-Appalaches	Alliance-jeunesse	15,000.00	15,000.00
	Au "12-17" Mais. jeunes St-Réd	30,000.00	30,000.00
	Carr.-fam. Chutes-Chaudière	2,250.00	2,250.00
	Centre-Vie St-Lambert	4,966.00	4,000.00
	Com.trois.âge Chut.Chaud.Desj.	10,000.00	10,000.00
	Espace Chaudière-Appalaches	193,500.00	193,500.00
	Groupe 13 18 de St-Nicolas	50,000.00	50,000.00
	Mais. jeunes Azymut Est*Ouest	35,000.00	35,000.00
	Mais. jeunes Charny	70,000.00	70,000.00
	Mais. jeunes St-Etienne-Lauzon	45,000.00	45,000.00
	Mais. jeunes St-Jean Chrysost.	25,000.00	25,000.00
	Mère-contact	19,000.00	27,453.00
	Parents uniques Saint-Romuald	18,500.00	18,500.00
	Passerelle gr. entr.	57,606.00	98,700.00
	Presqu'île-presque seul& seule	6,000.00	6,000.00
	Prév.dép.jeun.Chaudiere-Appala	25,000.00	25,000.00
	Regr. des personnes handicap.	16,235.00	55,000.00
	Ruche de St-Romuald	40,000.00	40,000.00
	Serv. d'aide aux hommes agres.	97,884.00	100,265.00
	Serv. ent. St-Jean-Chrysostome	25,000.00	25,850.00
	Serv. entr. Bernières-St-Nicol	7,410.00	7,410.00
	Serv. entr. Breakville	13,000.00	14,850.00
	Serv. entr. Charny	18,000.00	18,000.00
	Serv. entr. St-Etienne	4,000.00	4,000.00
	Serv. entr. St-Lambert, Lévis	7,000.00	7,953.00
	Serv. entr. St-Romuald	12,500.00	12,500.00
	Serv. entr. St-Rédempteur	8,000.00	10,850.00
Total de la circonscription électorale:		855,851.00	952,081.00

DEMANDE NO: 04

Région	Etablissement	Montant 1996-1997	Montant 1997-1998
Limoilou			
03 Québec	Aide comm. Limoilou		20,000.00
	Cent. femmes aux 3 A Québ.	75,572.00	94,432.42
	Cent. jour feu vert	89,431.27	120,006.35
	Communauté agapè de Québec		40,687.00
	Croissance-travail	236,185.00	485,303.35
	DEMI-LUNE		5,882.35
	G.A.P.I.	111,700.00	137,470.36
	Gîte jeunesse Beauport	230,000.00	230,000.00
	GRAPE	9,750.00	35,686.00
	Mais. jeunes Exode Limoilou	60,000.00	60,000.00
	Parent unique Limoilou	40,400.00	20,000.00
	PAVOIS	237,297.27	488,439.35
	Regr. org. comm. rég. 03	73,190.00	138,690.00
	Relais la Chaumine	116,514.27	172,432.35
	S.O.S. grossesse	14,219.00	22,169.00
	Service aide 23	80,000.00	80,000.00
	Sources vives fam. mono-parent	4,000.00	4,600.00
	Trip Jeunesse Beauport		22,100.00
	Viol-Secours	114,200.00	119,636.36
	Évasion St-Pie X	55,000.00	69,730.00
	Total de la circonscription électorale:	1,547,458.81	2,367,264.89
Lotbinière			
04 Mauricie-Bois-Francs	Carref. fam. Manseau		10,000.00
	Cent. act. bén. MRC Bécancour	77,081.00	83,525.00
	Centre de femmes parmi elles	70,000.00	71,120.00
	Com. chô. aide soc. Béc. CASE		20,000.00
	Corp. part. 12-18 MRC Érables		40,320.00
	Dom. la Solitude Ste-Françoise	5,000.00	5,080.00
12 Chaudière-Appalaches	Ass. pers. hand. Lotbinière	16,235.00	30,000.00
	Centre-femmes de Lotbinière	79,500.00	72,250.00
	Com. citoyens 3e âge Lotbin.Es	49,070.00	50,350.00
	Com. rég. aid. aid. Lotbn.	7,000.00	7,850.00
	Mais. de la famille Lotbinière	19,714.00	19,714.00
	Oasis Lotbinière	50,625.00	81,000.00
	Présence Lotbinière	8,000.00	12,000.00
	Regr. jeunes Lotbinière	35,000.00	35,000.00
	Total de la circonscription électorale:	417,225.00	538,209.00
Louis-Hébert			
03 Québec	Ass. des familles recomposées	6,000.00	6,000.00
	Bénévolat Michel Sarrazin	8,000.00	8,000.00
	Centre Bonne Entente	38,222.00	33,000.00
	Centre santé publique Québec	10,000.00	
	FADOQ - Rég. Québec Chaud. App.	7,296.00	16,300.00
	Gr. entr. comm., Ste-Foy-Sillery	17,000.00	17,000.00
	Ligue la lèche de Québec	5,164.00	5,164.00
	Mais. fam. Louis-Hébert	11,500.00	11,500.00
	Mais. héb. jeunesse Ste-Foy	230,000.00	256,427.00
	Mais. Hélène Lacroix	284,891.00	284,908.36
	Mais. transition éclaircie	12,862.27	30,072.35
	Maison des jeunes de Ste-Foy	50,000.00	50,000.00
	Maison héberg. femmes immigr.	270,485.00	273,182.36
	Maison La Licorne	10,000.00	13,685.00
	Popote roul. Laval	5,000.00	5,000.00
	Total de la circonscription électorale:	966,420.27	1,010,239.07
Lévis			
12 Chaudière-Appalaches	Accès-autonomie	80,745.75	102,000.00
	Act. Christ-Roi	6,250.00	4,000.00
	Alternative jeunesse Rive-Sud	141,387.00	141,387.00
	Ass. canad.s.m. Chaudière-Appal	37,000.00	40,000.00
	Ass. des familles monoparent.	11,092.00	11,092.00
	Ass. par. amis mal. ment. Contreve	106,517.00	174,623.00
	Assoc. parents enf. défic. att.	8,000.00	8,000.00
	Atelier occupationnel Rive Sud	7,000.00	7,000.00
	Cent. aide prév. jeun. Lévis	24,000.00	24,000.00
	Comptoir aide Le Fouifflis	5,000.00	5,000.00
	Corp. accueillons un enfant	20,000.00	20,000.00
	Info-Grossesse	12,005.00	1,751.25
	La Jonction pour elle inc.	273,710.00	279,970.00
	Mais. famille Rive-Sud	34,714.00	67,274.00
	Mais. jeunes Lauzon	37,500.00	46,875.00
	Pers. hand. act. Rive-Sud	7,485.00	23,000.00
	Pers. hand. autonomes Rive-Sud	1,750.00	
	Quatre vents, gr. entr. pers. dif	50,625.00	88,400.00
	Regr. aînés(es) marc. MRC Desja	4,400.00	7,400.00
	Serv. d'ent. regroup. Lévis	77,785.00	143,000.00
	Serv. entr. Pintendre	7,500.00	8,350.00
	Soc. réed. intégr. comm. (SRIC)	185,382.50	220,510.00

DEMANDE NO: 04

Région	Etablissement	Montant 1996-1997	Montant 1997-1998
Lévis			
12 Chaudière-Appalaches	Super initiat. adol. de Lévis	12,500.00	3,125.00
	Tab. rég. org. comm. Chaud.-Ap	38,595.00	46,765.00
Total de la circonscription électorale:		1,190,943.25	1,473,522.25
Marguerite-Bourgeois			
06 Montréal-Centre	C.A.D.R.E.	42,956.00	122,956.00
	Cent. jeunes comm. Lasalle	49,000.00	50,000.00
	Mais. fam. Ville Lasalle	10,000.00	54,000.00
	Relevailles de Montréal	20,000.00	34,000.00
	Service aliment action Lasalle	4,000.00	10,500.00
	Échange serv. Lasalle	38,000.00	60,000.00
Total de la circonscription électorale:		163,956.00	331,456.00
Marguerite-D'Youville			
16 Montérégie	Assoc. dist. aliment. Rive-Sud		26,887.00
	Cent. act. bén. Boucherville	127,900.00	127,900.00
	Cent. répit-dép. quatre poches		20,800.00
	Envolée cent. act. bén.	84,860.00	84,860.00
	Maison jeunes Ste-Julie	50,000.00	50,000.00
	Org. Mère-Enfant Ste-Julie	2,000.00	2,000.00
Total de la circonscription électorale:		264,760.00	312,447.00
Marie-Victorin			
16 Montérégie	Alternative Centregens	166,876.06	171,375.47
	Ass. devenus sourds & malent.	2,000.00	6,000.00
	Ass. interven. en toxicomanie	20,000.00	20,000.00
	Ass. parents de l'enf. en dif.	85,047.00	122,500.00
	Ass. québec. enf. audi-mutite	11,500.00	3,000.00
	Assoc. sclérose pl. Rive-Sud	60,000.00	108,500.00
	Baladeur René Longueuil	5,000.00	5,000.00
	Café chrétien Rive-Sud	12,000.00	12,000.00
	Carrefour pour elle	298,948.00	335,222.00
	Centre bénévolat Rive-Sud	300,725.07	312,283.07
	Coll. déf. droits Montérégie	270,022.02	270,022.02
	Com. aide prév. SIDA (M-M H-Y)	15,000.00	123,000.00
	Foyer St-Antoine Longueuil		88,767.00
	Fédér. ress. d'héb. pour femm.	85,000.00	90,000.00
	Hébergement l'entre-deux	281,540.71	327,545.71
	Mais. Jacques-Ferron	238,741.15	318,321.54
	Mais. La Virevolte	11,866.00	32,678.00
	Mais. répit-vacances		21,130.00
	Mais. réveil	22,575.00	
	Maison de Jonathan	138,111.06	145,278.06
	Maison de l'amitié Omer	140,602.50	212,765.50
	Mouv. retrouv. adoptés-non-ad.	35,000.00	35,000.00
	RRSSS Montérégie	59,800.00	182,810.00
	Résidence Martin Adam Inc.		109,500.00
	Serv. d'entraide vie nouvelle	55,000.00	70,000.00
	Voie d'accès	13,000.00	13,000.00
Total de la circonscription électorale:		2,328,354.57	3,135,698.37
Marquette			
06 Montréal-Centre	Amis santé mentale (banl.O.)	87,499.00	56,532.00
	Avatil	15,000.00	15,000.00
	Carrefour d'entraide Lachine		30,000.00
	Cons. banl. O. besoins psychia	351,370.00	465,157.00
	Corp. espoir du déficient	42,625.00	42,625.00
	CUMULUS		7,500.00
	Express. Lasalle Cent. comm.sm	76,358.00	129,989.00
	Maison des jeunes l'escalier	65,000.00	65,000.00
	Parados	324,265.00	360,345.00
	Parents amis b-& ment. S-D Mtl	59,183.00	103,667.00
	Proj. suivi communautaire	179,442.00	269,353.00
	Ressources troisième âge Lach.	51,705.00	65,000.00
Total de la circonscription électorale:		1,252,447.00	1,610,168.00
Maskinongé			
04 Mauricie-Bois-Francis	Ass. fam. monopar. "Souffle"	6,250.00	
	Avenue-livre Bassin Maskinongé	37,883.00	38,489.00
	Cent. femmes Louiseville	70,000.00	71,120.00
	Cent. éduc. pop. Pte-du-Lac		29,130.00
	Cent. étape bassin Maskinongé	9,000.00	68,220.00
	Centre bénévolat Maskinongé	83,467.00	90,136.00
Centre jeunesse le tout à coup		50,000.00	73,800.00

DEMANDE NO: 04

Région	Etablissement	Montant 1996-1997	Montant 1997-1998
Maskinongé			
04 Mauricie-Bois-Francis	Gyroscope Bassin Maskinongé	37,500.00	42,600.00
	La clé éduc. pop. Maskinongé		25,000.00
	Mais. fam. bassin Maskinongé	18,750.00	41,790.00
	Mais. jeunes Au bout du monde	25,000.00	45,400.00
	Maison de la famille l'ouest		11,241.00
	MDJ au coeur des montagnes		8,000.00
	Ress. alternative Maskinongé	43,440.00	44,135.00
Total de la circonscription électorale:		381,290.00	589,061.00
Masson			
14 Lanaudière	Ass. fibromyalgie Québec	5,000.00	10,000.00
	Ass. Handi. Visuel des Moulins		14,306.00
	Ass. québécois. des non-fumeurs	7,000.00	2,625.00
	Assoc. québ. déf. droits retr. &	3,074.00	3,074.00
	Centre le diapason	230,000.00	230,000.00
	Habitat jeunesse, Mascouche	48,750.00	85,000.00
	Lachenaie action jeunesse	40,000.00	40,000.00
	Mais. fam. La Parenthèse	34,400.00	57,141.00
	Mais. jeunes Mascouche	6,800.00	20,000.00
	Parénfants Mascouche	24,752.00	40,429.00
	Regroup'Elles	42,500.00	47,000.00
Total de la circonscription électorale:		442,276.00	549,575.00
Matane			
01 Bas St-Laurent	Ass. hand. gaspésiens	7,000.00	15,942.00
	C. régional A.D.H. Le tremplin	86,917.00	97,417.00
	Cent. alt. s.m.s. Marigot Mat.	70,305.00	74,305.00
	Centre de bénévolat de Matane	95,760.00	97,760.00
	Cuis. coll. rég. Matane	20,750.00	30,604.00
	Gigogne	270,991.00	270,166.00
	Grands amis région Matane	10,000.00	15,000.00
	Inst. Nat. Canad. des Aveugles	5,000.00	3,125.00
	Mais. jeunes Les Méchins	20,000.00	20,000.00
	Maison des jeunes de Matane	80,000.00	80,000.00
	Maison Élisabeth-Turgeon		5,000.00
	Regr. des femmes région Matane	79,000.00	113,544.00
	Relais Santé (Matane)		3,000.00
	Serv. dom. rég. Matane	43,692.00	86,080.00
	Ass. monopar. amicale	4,000.00	10,000.00
	C. d'action bénév. chics chocs	92,181.00	95,781.00
	Carrefour-Ressources	40,000.00	52,500.00
11 Gaspésie-Iles-de-la-Madeleine	Entre-Temps Maison des jeunes		10,000.00
	Gr. act. soc. psych. Monts	27,396.00	36,527.00
	Hôpital des Monts	30,718.00	
	Le centre Louise-Amélie	240,585.00	299,553.00
	Mai. jeunes Ste-Anne-des-Monts	50,000.00	50,000.00
	Partagence	6,000.00	6,000.00
	Un. domrémy Ste-Anne-des-Monts	8,000.00	8,000.00
Total de la circonscription électorale:		1,288,295.00	1,480,304.00
Matapédia			
01 Bas St-Laurent	Aide- maison vallée Matapédia	72,954.00	113,941.00
	Amirams de la Vallée inc.	13,000.00	16,700.00
	Bourgeois de la mitis	75,614.00	107,703.00
	C. femmes Vallée Matapédia	75,000.00	80,000.00
	C. jeunesse interparoissial	50,000.00	50,000.00
	Cent. act. bénév. de la Mitis	85,376.00	102,045.00
	Cent. act.bén.Vallée Matapédia	84,764.00	93,258.00
	Fonds jeunesse B.B.R.	130,000.00	130,000.00
	Gr. pers. hand. Alcyons	5,000.00	6,500.00
	Grands amis de la Vallée	23,850.00	26,350.00
	Jeunathèque d'Amqui	70,000.00	70,000.00
	Les grands amis de la Mitis	10,000.00	10,000.00
	Mais. jeun. Val-Brillant	10,000.00	10,000.00
	Mais. jeunes Causapscal	40,000.00	40,000.00
	Mais. jeunes Mont-Joli	80,000.00	80,000.00
	Mais. jeunes Sayabec	50,000.00	50,000.00
	Maison de l'Espoir Mont-Joli	27,500.00	52,500.00
	Maison des familles Matapédia		2,500.00
	Maison des tournesols	91,763.00	93,263.00
	Moisson Vallée Matapédia	20,750.00	29,773.00
	Pivot-Famille Mitis	20,000.00	35,030.00
	Rayon partage santé mentale	68,363.00	72,363.00
	U. Domrémy St-Gabriel Rimouski	10,000.00	10,000.00
	Unité domrémy d'Amqui	5,000.00	5,000.00
	Unité domrémy de Causapscal	7,000.00	7,000.00
	Unité Domrémy de Mont-Joli	20,000.00	20,000.00
Total de la circonscription électorale:		1,145,934.00	1,313,926.00

DEMANDE NO: 04

Région	Etablissement	Montant 1996-1997	Montant 1997-1998
Mercier			
06 Montréal-Centre	Accordailles	55,167.00	58,167.00
	Action solidarité		10,000.00
	Alliance commun. culturelles	73,000.00	73,000.00
	Ass. gr.interv.déf.dr.s.m.QC	182,724.00	182,724.00
	Ass. hypoglycémiques Qué.	20,000.00	22,000.00
	Ass. québécoise suicidologie	143,202.00	143,202.00
	Assistance aux femmes de Mtl	355,360.00	356,865.00
	Assoc. québ. déf. retrai. AQDR	105,000.00	100,000.00
	Ateliers éduc. pop. Mercier	10,000.00	30,000.00
	C. femmes plateau Mont-Royal	120,000.00	120,000.00
	Carrefour des petits soleils	51,500.00	54,000.00
	Cent. apprent. parallèle Mtl	161,412.00	225,050.00
	Cent. santé des femmes Mtl	180,394.00	211,313.00
	Cent.orient. paralégale soc.	11,500.00	18,000.00
	Centre Pierre Hénault		77,000.00
	Coalition contrôle armes		14,800.00
	Coalition org.comm.(COCQ-SIDA)	85,000.00	85,000.00
	Comm. therap. Chrysalide	9,862.13	38,675.00
	Education-coup-de-fil	50,000.00	53,000.00
	Gr.-ress. pers.ass.soc.Pl.M-R.	50,000.00	60,500.00
	Grossesse-secours	50,000.00	53,000.00
	Halte-gard. Pirouette	10,000.00	33,000.00
	Hirondelle, serv. acc.int.imm.	14,000.00	19,000.00
	Imagerie local des jeunes	70,000.00	80,000.00
	Institut interculturel de Mtl	5,000.00	10,000.00
	Maison d'Aurore	43,150.00	43,150.00
	Maison jeunes plateau	77,000.00	80,000.00
	Nourri-Source	50,000.00	53,000.00
	Option: alternat. violen.conj.	110,000.00	110,000.00
	Plein milieu	18,500.00	65,006.00
	Pracom	150,071.00	237,103.00
	Prog. alt. décrochage Pl.Mt-R.		46,923.00
	Projet prév. des abus sexuels	50,000.00	125,000.00
	Regr. aveugles amblyopes Mtl	59,485.00	63,485.00
	Regr. centr. santé femmes QC	38,000.00	38,000.00
	Regr. des maisons d'hébergem.	70,000.00	70,000.00
	Regr. inter-org.pol.fam. QC	60,000.00	62,000.00
	Regr. organ. justice altern.QC	70,000.00	70,000.00
	Regroup.prov. maisons d'héber.	85,000.00	90,000.00
	Resto Plateau		10,500.00
	Soc. Huntington du Québec	10,000.00	10,500.00
	T. regroup. prov. org.comm.SSS	40,000.00	50,000.00
	Tél-ressources	11,000.00	12,000.00
Total de la circonscription électorale:		2,755,327.13	3,364,963.00
Mille-Iles			
13 Laval	Aide aux pers. âgées en Résid.	103,583.00	109,700.00
	Ass. Lavalloise de parents	83,206.00	85,000.00
	Ass. pers. aphasiques Laval	5,208.00	15,625.00
	Bonjour aujourd'hui et après	47,896.00	53,000.00
	Cent. défi-jeunesse St-Frs	34,167.00	39,500.00
	CLSC des Mille-Iles		25,000.00
	Gymn-Eau Laval	8,000.00	6,400.00
	Jeunes au travail		30,000.00
	Maison des jeunes Est de Laval	50,000.00	43,750.00
	Oasis, unité mobile intervent.	12,500.00	42,750.00
	P.A.U.S.E. carrefour santé	10,000.00	8,000.00
	Soc. autisme rég. Laval	37,042.00	38,220.00
Total de la circonscription électorale:		391,602.00	496,945.00
Mont-Royal			
06 Montréal-Centre	Ass. jamaïcaine Montréal	35,000.00	28,000.00
	Bouclier d'Athéna	6,000.00	17,250.00
	C.A.R.E. Cent. act.récreat.éduc	30,000.00	30,000.00
	Cent. comm. Ahavas Chesed	1,500.00	34,000.00
	Cons. comm. de C.D.N.		10,000.00
	Golden Age Association	119,457.00	122,457.00
	Gr. Interv. Viol. Conj. Lesb.	10,000.00	19,292.00
	Maison jeunes Côte-des-Neiges	65,000.00	65,000.00
	Projet Arc	320,539.00	463,766.00
	Projet Genese	59,814.00	65,000.00
	S.I.A.R.I.	12,500.00	24,500.00
	Serv. soc. Helléniques du Qué.	10,724.00	12,000.00
	Serv.aide fam.juive Inst.Baron	28,278.00	49,350.00
	Société de l'anémie falciforme	3,500.00	3,500.00
Total de la circonscription électorale:		702,312.00	944,115.00

DEMANDE NO: 04

Région	Etablissement	Montant 1996-1997	Montant 1997-1998
Montmagny-L'Islet			
12 Chaudière-Appalaches	"Les coeurs ouverts" Ste-Lucie	4,000.00	4,850.00
	Act. bén. commun. St-Adalbert	2,900.00	3,750.00
	Act. jeunesse Côte-Sud	90,031.00	90,031.00
	Amies de Panet	4,000.00	4,850.00
	Amies entr. St-Juste	4,000.00	4,000.00
	Ancre, regr. par amis pers.m.m	67,054.00	96,706.00
	Ass. fam. monoparent. Montmag.	13,000.00	
	Ass. québécoise pour la défen.	1,000.00	1,000.00
	Ass.loisirs pers.hand.IsletSud		6,494.00
	Assoc. horizon soleil	16,234.00	9,740.00
	C. d'entr. comm. Montmagny	70,031.00	70,881.00
	Carr. comm. L'Islet-Sud	13,962.00	
	Cent. comm. Normandie	1,500.00	1,500.00
	Centre-femmes "La Jardilec"	79,500.00	72,250.00
	Cercle amitié Cap St-Ignace	2,000.00	2,500.00
	Chaudronnée du bel âge	8,900.00	8,900.00
	Comp. entr. Lac-Frontière	2,000.00	2,000.00
	Entr. masculin Côte-Sud	82,478.00	76,104.00
	Frontière	29,250.00	27,000.00
	Havre des femmes	252,741.00	252,572.00
	Ilots de joie	2,725.00	3,150.00
	Mais. connaiss. de soi	4,967.00	
	Mais. fam. MRC Islet	11,100.00	28,962.00
	Maison des jeunes de Montmagny	50,000.00	50,000.00
	Maison des jeunes St-Pamphile	40,000.00	40,000.00
	Maison la renaissance	8,000.00	8,000.00
	Popote roul. L'Islet	6,150.00	6,150.00
	Regr. pr l'activité physique	3,500.00	3,500.00
	Regr.par.pers.hand.Arc-en-ciel	16,234.00	30,000.00
	Tour. marmitons Montmagny	4,000.00	4,000.00
	Trait d'Union	75,000.00	77,200.00
	Vie-Amitié-Partage	2,900.00	2,900.00
	Total de la circonscription électorale:	969,157.00	988,990.00
Montmorency			
03 Québec	Assoc. bén. Ile d'Orléans	8,000.00	8,000.00
	Mais. jeunes Boischatel	7,500.00	24,070.00
	Mais. jeunes décentralisés Bpt	50,000.00	50,000.00
	Mais. jeunes Ile d'Orléans	7,500.00	23,110.00
	Mais. seuil harmonie		22,100.00
	Maison jeunes décentralisée	45,000.00	53,565.00
	Violence Info	66,700.00	78,046.36
	Total de la circonscription électorale:	184,700.00	258,891.36
Mégantic-Compton			
05 Estrie	Anim. jeunes. Haut-St-François	6,566.00	6,566.00
	Ass. Envol	19,550.00	
	Ass. act. bénévo. du granit	123,977.00	131,768.00
	C. d'intervention & référence	70,750.00	70,750.00
	C.act. bénévo. Haut St-François	146,718.00	158,918.00
	CLSC Fleur de Lys	7,990.00	
	CLSC Maria-Thibault	6,810.00	
	CLSC-CHSLD du Haut St-François		7,990.00
	Club Les soupapes bonne humeur	12,566.00	15,561.00
	Club Méganti-Jeunesse	21,042.00	21,918.00
	Domaine Sobriété	15,750.00	15,750.00
	La bouée région. Lac Mégantic	274,952.00	274,952.00
	Mais.jeunes Actimaje	50,750.00	50,750.00
	Méridienne maison d'hébergem.	279,149.00	279,806.00
	Passerelle de Weedon	70,750.00	70,750.00
	Total de la circonscription électorale:	1,107,320.00	1,105,479.00
Nelligan			
06 Montréal-Centre	Cent. Bienvenue	31,003.00	35,587.00
	Cent. Toxico 12-18		254,226.00
	D-Trois-Pierres	20,000.00	20,000.00
	Refuge femmes L'Ouest de L'Ile	263,898.00	277,001.00
	Total de la circonscription électorale:	314,901.00	586,814.00
Nicolet-Yamaska			
04 Mauricie-Bois-Francis	Ass. Passerelle Nic.Yka BlésOr	31,500.00	37,500.00
	Ass. pers. déf. intell.Provenc		78,876.00
	Ass. pers. hand. Lac St-Pierre		20,000.00
	Ass. rés. rés. Plateau Laval	26,500.00	35,390.00
	C. bénévolat du Lac St-Pierre	49,907.00	54,647.00
	Cent. aide défavorisés L'Amy	10,000.00	10,160.00
	Cent. entr. bén. Nicolet	61,877.00	67,206.00

DEMANDE NO: 04

Région	Etablissement	Montant 1996-1997	Montant 1997-1998
Nicolet-Yamaska			
04 Mauricie-Bois-Francis	Coll. femmes Nicolet & rég.	70,000.00	71,120.00
	Départ jeunesse	93,600.00	95,098.00
	Eau-vent	25,000.00	40,400.00
	La Relance Nicolet-Béancour	20,150.00	57,272.00
	Ludolettre	15,000.00	20,240.00
	Mais. jeunes Lac St-Pierre		28,750.00
	Maison La Nacelle	174,000.00	183,399.00
	RDDS région de Nicolet		20,000.00
	Ruche aire-ouverte inc.	51,243.00	50,467.00
	Toit Jef		25,000.00
	Total de la circonscription électorale:	628,777.00	895,525.00
Notre-Dame-de-Grace			
06 Montréal-Centre	A deux mains	100,000.00	100,000.00
	Ass. québ. encéphalom. myalgique	3,000.00	3,000.00
	Auberge transition	270,775.00	261,016.00
	Cent. espoir nouv. pers. âgées	59,500.00	65,000.00
	Club citoyens âgé de N.-D.-G.	91,450.00	94,450.00
	Cons. comm. de N.D.G.		19,000.00
	Cons. communauté noire Québec	15,625.00	
	D.E.S. Action Québec	10,000.00	10,000.00
	Foyer amical jeunes femmes enf	97,488.00	135,738.00
	Mais. étapes	625,184.00	1,035,422.00
	Mouv. contre viol et inceste	114,875.00	137,976.00
	Ostéoporose - Québec	7,600.00	8,000.00
	Sens. cancer sein Mtl (BCAM)	4,000.00	99,000.00
	Tracom	722,408.00	1,025,532.00
	Total de la circonscription électorale:	2,121,905.00	2,994,134.00
Orford			
05 Estrie	A.Q.D.R. Memphrémagog		2,549.00
	Banque aliment. Memphrémagog	12,750.00	13,436.00
	C. d'act. bénévol. MRC Coaticook	116,379.00	124,883.00
	C. regr. jeunesse Rock Forest	45,750.00	45,750.00
	Carrefour partage Magog	74,188.00	80,090.00
	Cent. act. bén. R.H. Rediker	93,485.00	98,971.00
	Cent. femm. Memphrémagog	13,250.00	35,750.00
	Centre L'Elan	101,733.50	107,939.00
	Club sportif Les fantastiques	25,750.00	27,123.00
	Cons. canadien aveugles Magog	6,750.00	6,750.00
	Cuis. Bouché-Double Memphrém.	12,750.00	16,226.00
	Mais. jeunes Magog	28,750.00	28,750.00
	Maison des jeunes de Coaticook	50,750.00	50,750.00
	Ress. comm. sant. ment. Éveil	77,024.00	79,793.00
	Soins pall. Rose des Vents Estr	38,257.00	43,358.00
	Total de la circonscription électorale:	697,566.50	762,118.00
Outremont			
06 Montréal-Centre	Ass. des travailleurs Grecs	3,972.00	10,000.00
	Ass. Latino-Américains (ALAC)	14,000.00	21,320.00
	Ass. parents Côte-des-Neiges	51,500.00	54,000.00
	Ass. québec. allergies aliment	6,000.00	8,000.00
	Assistance maternelle	21,000.00	24,000.00
	Auberge shalom pour femmes	240,732.00	258,399.00
	C. bénévol. Côte-des-Neiges	52,631.00	55,631.00
	Cafétéria communaut. multi caf	7,500.00	10,500.00
	Cent. aînés, C-d-Neiges	54,300.00	65,000.00
	Cent. bén. Sarpad	53,469.00	56,469.00
	Centre d'écoute & référence	16,790.00	38,000.00
	Club ami, s.m. entr. intégr s-p	123,448.00	144,390.00
	Communauté Sépharade du Québec	18,500.00	22,000.00
	Entraide bév. kousin kousin'	12,500.00	20,500.00
	Fond. québec. mal. coélique	5,000.00	15,000.00
	Info-secte	10,000.00	12,000.00
	L'Amitié Chinoise de Montréal	15,000.00	14,000.00
	Maison des jeunes d'Outremont	65,000.00	65,000.00
	PROMIS	51,500.00	54,800.00
	Rés. entr. bén. Outremont	55,167.00	58,167.00
	Rés. hommes Québec (RHQ)		10,000.00
	Total de la circonscription électorale:	878,009.00	1,017,176.00
Papineau			
07 Outaouais	Ass. Bén. Vallée Lièvre	108,066.00	108,066.00
	Ass. enfants exceptionnels	20,000.00	20,000.00
	Ass. pers. hand. Pte Nation		6,000.00
	At. form. socioprof. Pet. Nation	50,084.00	50,084.00
	Banque aliment. Petite Nation		5,000.00

DEMANDE NO: 04

Région	Etablissement	Montant 1996-1997	Montant 1997-1998
Papineau			
07 Outaouais	Cantine aînés (es) Buckingham	4,500.00	4,500.00
	Cent. ress. pr famille Outaoua	37,787.00	52,355.00
	Centre actuelle	106,499.63	116,500.00
	Comité régional troisième âge	101,934.00	101,934.00
	Gren. d'appr. Jacques L. Char.	10,000.00	10,000.00
	M-Ado jeunes Buckingham	30,000.00	40,000.00
	Mais. fam. Petite-Nation		50,000.00
	Mais. fam. Vallée Lièvre	38,086.00	93,392.00
	Mais. jeun. Chénéville	30,000.00	40,000.00
	Mais. jeun. Panda Masson-Anger	36,586.00	46,586.00
	Mais. jeunes Montpellier		30,000.00
	Maison clair de lune	275,096.00	292,761.00
	O.D.A.S.I.S.	222,011.00	242,011.00
	O.D.E.C.	347,326.00	379,894.00
	Prév. C.E.S.A.R.	23,503.00	53,503.00
	S.O.S. Contact Al-To	11,749.00	29,649.00
	Salon jeunes Thurso		30,000.00
	Serv. animat. jeunesse Out.		20,000.00
Total de la circonscription électorale:		1,453,227.63	1,822,235.00
Pointe-aux-Trembles			
06 Montréal-Centre	Antre jeunes Mercier-Est	50,000.00	50,000.00
	Ass.spina bifida hydrocéph.Mtl	24,485.00	34,485.00
	Assoc. bén. Pte-aux-T, Mtl-Est	61,366.00	64,366.00
	Ateliers Quatre saisons	60,138.00	127,058.00
	C.almage comm. pers. âgées	54,300.00	65,000.00
	Carrefour des pitchou	71,885.00	74,385.00
	CDC de la Pointe		14,500.00
	Coalition SIDA sourds Québec		30,000.00
	Entraide pour hommes Montréal	72,086.00	108,153.00
	Escale pour elle (Montréal)	269,379.00	274,640.00
	Info-femmes	88,664.00	88,664.00
	Mais. Dalauze c.héb. fem. viol	232,083.00	262,208.00
	Mais. échelon	341,271.00	565,725.00
	Mercier-Est quartier en santé		15,000.00
	Rés. Fleurie	97,200.00	97,200.00
	Tel-écoute	20,820.00	38,000.00
Total de la circonscription électorale:		1,443,677.00	1,909,384.00
Pontiac			
07 Outaouais	Au-Pic Aylmer	30,000.00	37,572.00
	Autre chez soi inc.	287,242.00	300,001.00
	Cent. interval Pontiac	213,985.00	222,485.00
	Centre d'action bénévole accès	117,000.00	117,000.00
	Centre âge d'or et des jeunes	4,000.00	4,000.00
	Club des dames du bonheur	5,500.00	5,500.00
	Club âge d'or Fort-Coulonge	13,850.00	13,850.00
	Club âge d'or Mgr Martel Ile..	3,700.00	3,700.00
	Com. bén. Rapide-des-Joachims	6,000.00	6,000.00
	Com. bén. rég. Pontiac Ouest	7,499.63	7,500.00
	Enrich		15,000.00
	Entourelle	166,201.00	222,147.00
	Jardin éduc. Pontiac		33,600.00
	Mais. fam. Guyon	3,500.00	38,710.00
	Mais. Jeunes Pontiac	83,661.00	100,000.00
	Mont d'Or		30,000.00
	Patro Fort-Coulonge/Mansfield	25,927.00	47,227.00
	Popote roulante d'Aylmer	8,000.00	8,000.00
	Res.comm.en santé mentale		50,000.00
	Répit Serge Bélair	20,511.00	20,511.00
	Transp. âge d'or Campbell's B.	3,000.00	3,000.00
Total de la circonscription électorale:		999,576.63	1,285,803.00
Portneuf			
03 Québec	Act. bén. St-Basile	3,000.00	3,000.00
	Arc-en-ciel	165,358.54	363,726.70
	Ass. pers. hand. de Portneuf		22,100.00
	C.E.R.F. Volant de Portneuf		50,000.00
	Carrefour F.M. Portneuf	7,000.00	28,285.00
	Centre de jour Le Tremplin Inc		5,882.35
	Com. Neuville se souvient	10,000.00	10,220.00
	Com. vas'y Saint-Raymond	45,000.00	53,200.00
	Entr. commun. Le Halo	45,500.00	45,500.00
	Mais. aide villa St-Léonard	8,000.00	24,200.00
	Mais. entr. toxic. Le Rucher	3,000.00	10,000.00
	Mais. jeunes Pont-Rouge	10,000.00	17,360.00
	Mais. jeunes St-Raymond		14,730.00
	Maison jeunes Ste-Catherine JC		7,240.00
	Mirepi	198,948.00	246,567.36

DEMANDE NO: 04

Région	Etablissement	Montant 1996-1997	Montant 1997-1998
Portneuf			
04 Mauricie-Bois-Francs	Mais. jeunes N.-D.-Montauban	58,100.00	50,800.00
	Total de la circonscription électorale:	553,906.54	952,811.41
Prévost			
15 Laurentides	A.C.C.R.O.C. Acc. coll. conjo.	80,000.00	80,000.00
	Amie quartier		3,500.00
	Antre-Jeunes inc.	65,000.00	65,000.00
	Ass. Laur. par. amis mal. ment	111,114.00	111,114.00
	Ass. pers. prob. aud. Laurent.	8,000.00	44,000.00
	Atel. aînés Grand St-Jérôme	5,000.00	5,000.00
	CALACS - Laurentides	120,058.00	135,998.00
	Carrf. act. pop. St-Jérôme	6,500.00	6,500.00
	Cent. bénévol. Saint-Jérôme	139,780.00	188,185.00
	Cent. femmes unes les autres	85,400.00	70,000.00
	Cent. interv. Faubourg	167,540.00	295,040.00
	Centre de la famille	17,625.00	17,625.00
	Centre Sida Amitié	12,525.00	47,587.00
	Centre stimulations multiples	8,000.00	8,000.00
	Com. loisirs Mont-Rolland	4,900.00	
	Comm. scol. St-Jérôme écol N-D	4,900.00	3,000.00
	Concerta-vie	10,000.00	
	Droits et recours Laurentides	123,740.00	123,740.00
	Gr. Harfang des neiges	117,908.00	200,048.00
	Grands-parents tendresse	29,812.00	33,490.00
	M. des jeunes rivière du nord	50,000.00	50,000.00
	M. des parents d'enfants hand.	10,238.00	10,238.00
	Mais. acc. Prévost	13,065.00	13,065.00
	Maison d'Ariane	270,779.00	200,587.00
	Maison d'hébergement Le Phare	4,000.00	4,000.00
	Maison pause-parent	7,320.00	19,320.00
	Mes. altern. St-Jérôme	216,560.00	237,000.00
	Mouv. d'entraide Bellefeuille	22,081.00	28,984.00
	Pallia-Vie	24,726.00	35,219.00
	Parents-Unis Laurentides	5,500.00	5,500.00
	Regr. org. comm. Laurentides	50,640.00	60,640.00
	Regroup. hand. vis. Laurentid.	1,830.00	2,570.00
	RRSSS Laurentides		8,521.00
	Sablier	14,500.00	
	Serv. interp. vis. Laurentides	50,000.00	20,000.00
	Soc. autisme S.A.R. Laurentid.	8,000.00	8,000.00
	Soc. canad. sclérose plaq. QC	8,201.00	16,201.00
	Toxivie inc.	8,000.00	8,000.00
	Total de la circonscription électorale:	1,883,242.00	2,165,672.00
Richelieu			
16 Montérégie	Ass. A.P.A.M.M. Bas Richelieu	50,513.62	55,916.62
	Ass. can.s.m.Sorel-St-Jos.-Tra	38,800.00	38,800.00
	Ass. des pré-retr. & retraités	42,286.00	42,286.00
	Ass. sclérose plaq. Sorel-Trac	10,466.00	10,466.00
	Ass.pers.hand. Sorel-Tracy		13,123.00
	Assoc. déf. intel. rég. Sorel	30,280.00	30,280.00
	C. d'act. bénévol. Bas-Richelieu	64,376.00	64,376.00
	Carrefour naiss. famille	64,856.06	150,659.56
	Cent. communautaire Notre-Dame	9,500.00	9,500.00
	Centre de transition Perceval	281,631.12	281,631.12
	Gr. entr. Arrêt-Court, Sorel	51,706.37	56,206.37
	La source	263,057.18	259,460.18
	Mais. jeunes Sorel	79,458.05	110,778.05
	Mais. la margelle	91,616.50	142,623.50
	Mais. Le Passeur		20,592.00
	Maison des jeunes de Tracy	50,000.00	50,736.00
	Mesures alternatives jeunesse	75,000.00	75,000.00
	Porte du passant inc.	2,000.00	2,000.00
	Unité domrémy de Sorel	5,000.00	5,000.00
	Total de la circonscription électorale:	1,210,546.90	1,419,434.40
Richmond			
04 Mauricie-Bois-Francs	Cent. act. bén. contact	8,000.00	8,128.00
	Gare 12 18	70,000.00	71,120.00
	MDJ St-Cyrille de Wendover		8,000.00
05 Estrie	Ass. gr. jeunesse or blanc	50,750.00	50,750.00
	Cent. bénévol. Richmond	68,409.00	74,674.00
	Croisée des sentiers	76,925.50	79,645.00
	M. des jeunes de l'or blanc	60,750.00	60,750.00
	Maison act. bénévol. l'Or Blanc	125,327.00	130,667.00
	Maison des jeunes St-François	70,750.00	70,750.00
	Point 14-18 Danville	50,750.00	50,750.00
	Rivage Val St-François	94,552.50	99,200.00
	Tabliers folie	12,750.00	16,226.00
	Unité domrémy d'Asbestos	6,750.00	6,750.00

DEMANDE NO: 04

Région	Etablissement	Montant 1996-1997	Montant 1997-1998
Richmond			
05 Estrie	Unité domrémy Danville-Shipton	12,750.00	12,750.00
12 Chaudière-Appalaches	Cent. act. bén. Concert'Action	22,472.00	20,000.00
Total de la circonscription électorale:		730,936.00	760,160.00
Rimouski			
01 Bas St-Laurent	Arrimage	72,125.00	87,575.00
	Ass. can. santé ment. B. Fleuv	68,363.00	72,363.00
	Ass. cancer Est du Québec	5,600.00	5,600.00
	Ass. intégr.soc. Rég. Rimouski	2,000.00	6,206.00
	Ass. pers. hand. vis. B-St-L.	5,000.00	16,875.00
	CALACS	100,000.00	100,000.00
	Cent. femmes O-Pays	70,000.00	70,000.00
	Cent. prév.suic.Bas-St-Laurent	111,222.00	120,922.00
	Centre d'act. bénévol. Rimouski	142,149.00	154,185.00
	Cont. agress. conjug. (C-TA-C)	82,000.00	85,000.00
	Coup de main à dom. Rimouski	146,039.00	171,054.00
	Débrouille héberg. pour femmes	293,253.00	301,937.00
	Fond. Pro-jeune-Est 01	20,000.00	20,000.00
	Grands amis de Rimouski	40,035.00	40,035.00
	Loisirs de Jeunesse Rimouski	230,234.00	226,838.00
	M.A.I.N.S. Bas St-Laurent		30,000.00
	Mais. fam. Rimouski-Neigette	20,000.00	20,000.00
	Mais. fam. Témiscouata	20,000.00	41,489.00
	Mais. fem. rég.Rimouski	70,000.00	75,288.00
	Mais. jeunes du Bic	50,000.00	50,000.00
	Mais. jeunes Pointe-au-Père	20,000.00	20,000.00
	Maison des jeunes de Rimouski	80,000.00	80,000.00
	Moisson Rimouski-Neigette	18,750.00	28,926.00
	Mouv. action communaut.B St-L.	35,585.00	59,000.00
	P.L.A.I.D.D.B.F.	62,613.00	75,113.00
	Popote le gourmet roulant	7,000.00	6,000.00
	Regr. des dynamiques Rimouski	4,000.00	8,206.00
	Regr. pers. A.C.V.A.	4,000.00	15,000.00
	Regroup. org. prom. Bas-Fleuve	60,055.00	12,000.00
	Ressource aide pers. handic.		15,000.00
	RRSSS Bas St-Laurent	33,112.00	
	Répit du passant (Le)	80,000.00	80,000.00
	Serv. alternatif intégr. trav.	3,000.00	20,118.00
	Serv. ass. acc. pl. BSL		72,555.00
	Unité domrémy de Luceville	1,500.00	1,500.00
Total de la circonscription électorale:		1,957,635.00	2,188,785.00
Riviere-du-Loup			
01 Bas St-Laurent	Ass. multi-défis	5,000.00	15,116.00
	Ass. pers. hand. Éveil Basques	7,000.00	10,558.00
	C.-femmes Catherine Leblond	70,000.00	76,000.00
	Cent. act. bén. Basques	105,391.00	126,120.00
	Cent. act. bén. Seigneuries	167,987.00	245,962.00
	Cent. entr. Horizon R-du-Loup	70,363.00	76,563.00
	Cent. hosp.héberg.Riv.-du-Loup		105,212.00
	Cent. ress.interv.suicide KRTB	56,363.00	56,363.00
	Centre-femmes du Grand-Portage	70,000.00	70,000.00
	Centre-jeunes de Cacouna		8,000.00
	Com. act. bén. St-Épiphane	2,360.00	
	Comité accompagn. La Source	5,000.00	6,000.00
	Comité parrains-marraines	12,000.00	12,000.00
	Corp. de la maison des jeunes	50,000.00	50,000.00
	Corporation de l'entre-jeunes	50,000.00	50,000.00
	Fond. Jean-Guy Roy	10,000.00	10,000.00
	Gr. d'aide aux hommes violents	82,000.00	82,000.00
	Justice alternative KRTB	113,000.00	113,000.00
	Le Corridor de Rivière-du-Loup		3,000.00
	Mais. héb. bouffée d'air KRTB	152,553.00	217,447.00
	Mais. jeunes de St-Epiphane	40,000.00	40,000.00
	Maison famille Grand-Portage		5,585.00
	Opération Jeunesse Riv.-D-Loup		9,000.00
	Périscope Basques	42,863.00	51,863.00
	Regr.ord.comm.altern.s.ment.BF	10,846.00	10,846.00
	Unité domrémy Trois-Pistoles	4,500.00	4,500.00
Total de la circonscription électorale:		1,127,226.00	1,455,135.00
Robert-Baldwin			
06 Montréal-Centre	Carr. des 6-12ans		6,340.00
	CFER des Sources		18,000.00
	Cloverdale multi ressources	11,593.00	11,593.00
	Entr. vaincre dépress. E.V.D	7,836.00	17,836.00
	Gr. entr.sclérose plaq.Banl.O	39,635.00	39,635.00
	Mais. jeunes Pierrefonds	65,000.00	65,000.00
	Maison jeunes à la baie	50,000.00	50,000.00
	Projet comm. Pierrefonds	11,594.00	11,593.00

Région	Etablissement	Montant 1996-1997	Montant 1997-1998
Robert-Baldwin			
06 Montréal-Centre	RSDO regr. séparées(és) & div.	10,000.00	13,000.00
	Serv. interv. psycho-sociale	541,127.00	721,504.00
	Total de la circonscription électorale:	736,785.00	954,501.00
Roberval			
02 Saguenay-Lac Saint-Jean	A.R.A.P.A.L.		1,000.00
	Act. bén. Ste-Hedwidge	2,000.00	2,000.00
	Agen. grand frère grande soeur	4,500.00	4,500.00
	Ass. familles monoparentales	8,500.00	8,500.00
	Ass. monoparentale La Relance	3,000.00	3,000.00
	Ass. pers. hand. Le Goéland	19,500.00	21,500.00
	Association Eveil-Naissance	11,000.00	11,000.00
	Auberge de l'amitié Roberval	257,948.00	261,598.33
	Autonovie	5,950.00	5,950.00
	Bén. Girardville	6,500.00	6,500.00
	Bén. St-Thomas Didyme	9,500.00	9,500.00
	C. femmes pays Maria-Chapdel.	70,000.00	70,000.00
	Cent. bén. Roberval	18,000.00	16,500.00
	Cent. serv. bén. St-Prime	3,000.00	3,000.00
	Centre act. bén. Atelier comm.	29,500.00	29,750.00
	Centre de femmes "La Source"	70,000.00	70,000.00
	Centre populaire de Roberval	6,000.00	6,000.00
	Club Cordialité Chambord		1,803.00
	Club plein vie	1,500.00	1,750.00
	Com. bén. St-Eugène Argenteay	5,000.00	5,250.00
	Com. bén. Ste-Elisabeth-Proulx	3,500.00	3,750.00
	Com. malades Normandin	4,500.00	5,500.00
	Comité des malades d'Albanel	8,000.00	8,000.00
	Corp. développ. La Doré	3,000.00	3,000.00
	Corp. serv. bén. tr. acc. Doré	4,500.00	4,500.00
	Corp. serv.aux hand. Roberval	7,000.00	10,000.00
	Cran... d'Arrêt	20,000.00	20,000.00
	Diabétiques, Roberval	2,500.00	2,500.00
	Entr. bénév. N-D de Lorette	3,500.00	3,500.00
	Entr.amicale St-François-Sales	2,000.00	2,750.00
	Escale du centre ville	50,000.00	50,000.00
	Fond. Chanoine Lavoie	8,000.00	8,000.00
	Grands-frères & grandes-soeurs	3,000.00	3,000.00
	Groupe bén. Hermel Gauthier	4,500.00	5,000.00
	Groupe espoir Dolbeau-Mistassi	10,000.00	11,250.00
	Havre du Lac-St-Jean (Le)		750.00
	M. des jeunes Laser Roberval	50,000.00	50,000.00
	Mais. jeunes Le Jouvenceau	40,000.00	40,000.00
	Maison Colombe-Veilleux	7,500.00	8,500.00
	Maison d'intégration Norlac	19,500.00	20,750.00
	Maison halte secours	209,255.00	217,814.35
	Serv. aide toxic.Domaine-Roy	13,000.00	13,000.00
	Serv. bénév. Péribonca	4,000.00	4,000.00
	Serv. entr. Robervalois	16,635.00	16,635.00
	Service d'aide 55 plus	13,195.00	14,465.00
	Vol. St-Augustin Dalmas	4,500.00	5,200.00
	Total de la circonscription électorale:	1,042,983.00	1,070,965.68
Rosemont			
06 Montréal-Centre	Aide Villageois Vill.Olympique	38,320.00	40,000.00
	Ass. parents c. Gabrielle Majo		8,700.00
	Assoc. entr. Ville-Marie	40,000.00	61,500.00
	Bonjour aujourd'hui universel	26,667.00	30,000.00
	Bouffe-Action Rosemont	35,000.00	200,000.00
	Carref. commun. Montrose	80,544.00	83,544.00
	Carrefour comm. de Rosemont	32,000.00	75,500.00
	Carrefour des femmes Rosemont	75,000.00	75,000.00
	Com. logement Rosemont		10,500.00
	Com. rég. as.. déf. intell. 6A	15,834.00	30,000.00
	Confédération Org. familiaux	100,000.00	100,000.00
	COVIQ de Rosemont		10,000.00
	Entraide Ukrainienne Montréal	39,625.00	40,000.00
	Entraide-grands-parents	50,000.00	54,000.00
	Habitat. nouvelles avenues	25,000.00	25,000.00
	Parr. civique les marronniers	40,000.00	40,000.00
	Regr. maisons jeunes Québec	90,000.00	90,000.00
	Service d'hébergement St-Denis	271,570.00	276,628.00
	Soc. sclérose latéral amyotro.	5,500.00	5,500.00
	Table groupes femmes Mtl	15,834.00	14,566.00
	Total de la circonscription électorale:	980,894.00	1,270,438.00
Rousseau			
14 Lanaudière	Ass. carrefour fam. Montcalm	24,993.00	36,342.00
	Ass. hand. sect. Joli-Mont	44,224.00	44,224.00
	Ass. jeunes innovateurs regr.	22,000.00	22,000.00

DEMANDE NO: 04

Région	Etablissement	Montant 1996-1997	Montant 1997-1998
Rousseau			
14 Lanaudière	Cent. Comm. Bénév. Matawinie	156,190.00	167,030.00
	Cent. femmes Montcalm	71,500.00	71,500.00
	Cent.entr.fam. des Laurentides	2,000.00	
	Chaumière jeun. Rawdon	215,228.00	218,963.00
	CLSC Matawinie		7,687.00
	Coopérative de serv. multiples	11,500.00	11,500.00
	Corp.ass.acc.plaint.Lanaudière	53,962.00	53,962.00
	Gr. solidarité soc. de Rawdon	2,000.00	2,000.00
	Gr.inf.déf.dr.soc.Ste-Julienne	5,000.00	5,000.00
	Groupe d'entraide et d'amitié	13,840.00	13,840.00
	Handami	7,938.00	7,938.00
	Mais. aînés Chertsey		1,500.00
	Mais. jeunes D.O. Ados	3,400.00	10,000.00
	Mais. jeunes St-Donat	5,000.00	15,000.00
	Mais. jeunes Ste-Julienne	36,700.00	40,031.00
	Mais. parent Rawdon	14,051.00	24,041.00
	Mais.jeunes Laurentides/St-Lin	3,400.00	10,000.00
	Maison aînés Chertsey	500.00	
	Pleins droits Lanaudière	86,366.00	115,800.00
	Regroup. bénévole Montcalm	161,669.00	177,927.00
	Rescousse amicale	43,350.00	59,400.00
	Rescousse Montcalm Jolimont	42,800.00	59,200.00
	Ser. acc. Montcalm Matawinie	16,648.00	16,648.00
	Serv. comm. Rousseau	26,500.00	6,500.00
	Tab. rég. org. comm.Lanaudière	32,360.00	32,360.00
15 Laurentides	Alternatives Laurentides		5,952.00
	Maison des jeunes Ste-Adèle	50,000.00	50,000.00
Total de la circonscription électorale:		1,153,119.00	1,286,345.00
Rouyn-Noranda-Témiscamingue			
08 Abitibi-Témiscamingue	A.P.A.M.M. Rouyn-Noranda	5,000.00	5,000.00
	Actia	3,000.00	3,000.00
	Alternative pour elles	306,387.00	301,433.00
	Appart. communautaires Le Pont		3,750.00
	Arrimage jeunesse		20,000.00
	Ass. acc. Abitibi-Témisc-08	49,723.00	49,723.00
	Ass. diabétiques Témiscamingue	4,500.00	4,500.00
	Ass. dép. maniaque-dép. A-Témis	5,000.00	5,000.00
	Ass. fibromyalgie Abitibi-Tém.	3,000.00	3,000.00
	Ass. gr. frères/grandes soeurs	8,000.00	8,000.00
	Ass. par.enf. hand.Témiscaming	1,500.00	1,500.00
	Ass. paral. céréb. Québec	25,000.00	3,750.00
	Assoc. ret.cérébro-lésés QC	1,000.00	
	Bouts chou		4,000.00
	C. d'aide aux victimes d'agres.	100,000.00	140,000.00
	Cent. bénév. Lac Témiscamingue	15,000.00	15,000.00
	Cent. prév. suicide Rouyn-Nor.	29,025.00	25,245.00
	Cent. Rosés Abitibi-Témis.		30,000.00
	Centre bénévolat Rouyn-Noranda	41,000.00	74,480.00
	Club A.C.V. Rouyn-Noranda	1,000.00	2,000.00
	Club C.A. 3e âge (C.C.A.T.A.)	600.00	600.00
	Coll. féministe Rouyn-Noranda	70,000.00	75,000.00
	Com. prév. suic. Témiscamingue		10,659.00
	Com.condition féminine Témisc.	70,000.00	70,000.00
	CROC-AT	50,000.00	50,000.00
	Entretoise Témiscamingue	96,272.00	131,272.00
	Fraternité St-Michel		15,073.00
	Gr. serv. entr."Est"Témisc.	2,163.00	2,163.00
	Indépendance 65+	6,000.00	9,115.00
	Intrépides Rouyn-Noranda	12,600.00	
	Le Pont de Rouyn-Noranda Inc.	219,764.00	161,264.00
	Liaison 12 18 inc.	50,000.00	50,000.00
	Mais. fam. Rouyn-Noranda	20,000.00	35,000.00
	Mais. héberg. Témiscamingue	70,000.00	175,000.00
	Mais. jeunes Témiscamingue	50,000.00	50,000.00
	Mais. soleil levant R-Noranda	37,017.00	68,870.00
	Maison du compagnon	20,879.00	43,904.00
	Popote roul. âge d'or R-Noran.	5,000.00	20,050.00
	Proj. jeunesse St-Michel	24,000.00	24,000.00
	R.A.I.D.D. - A.T.	73,609.00	73,609.00
	Reg. d'entr. soc. Témiscaming.	4,000.00	12,972.00
	Res. aides serv.pers.hand.A.T.		11,250.00
	RRSSS Abitibi-Témiscamingue	15,000.00	2,057.00
	Soc. Alzheimer Rouyn-Noranda		10,000.00
	Soc. autisme Abitibi-Témiscam.	6,250.00	18,750.00
	Soupape mais. jeunes	50,000.00	50,000.00
	Table conc.pers.agées Temiscam	30,000.00	40,800.00
Total de la circonscription électorale:		1,581,289.00	1,910,789.00
Seguénay			
09 Côte-Nord	Accueil Marie-de-l'Incarnation	6,500.00	6,500.00
	Allian. des femmes Sacré-Coeur	71,200.00	71,800.00
	Amis rayon d'or	25,000.00	25,000.00

DEMANDE NO: 04

Région	Etablissement	Montant 1996-1997	Montant 1997-1998
Saguenay			
09 Côte-Nord	Ass. locat. résid. Père Méthot	800.00	800.00
	Ass.par.amis mal.émot.(Baie-C)	8,500.00	8,500.00
	Ass.prot.déf.dr.pers.Côte-Nord	55,434.00	55,434.00
	C. d'action bénév. Le Nord	90,400.00	90,400.00
	C.A.L.A.C.S. rég. Côte-Nord	100,000.00	100,000.00
	C.A.P.H.	25,000.00	10,000.00
	Centre bénévolat Manicouagan	64,002.00	64,002.00
	Centre de femmes "L'Étincelle"	72,000.00	72,500.00
	Centre de jour de Ragueneau	9,250.00	9,250.00
	Centre des femmes Forestville	70,000.00	70,000.00
	Chaudronnée de Baie-Comeau	8,000.00	8,000.00
	Club âge d'or Franquelin	1,400.00	1,400.00
	Club âge d'or Pte-aux-Outardes	1,200.00	1,200.00
	Com. bén. Escoumins	2,000.00	2,000.00
	Com. bén. Tadoussac	1,900.00	1,900.00
	Comité bén. Bergeronnes	1,700.00	1,700.00
	Comité bén. Sacré-Coeur	2,100.00	2,100.00
	Comité Gendron proj. animation	45,000.00	45,000.00
	Compt. aliment. Escal	5,500.00	5,500.00
	Créam	33,000.00	33,000.00
	Girouettes Chutes-aux-Outardes	1,080.00	1,080.00
	Gr. n. côtier déf. dr.s. ment.	65,000.00	65,000.00
	Grains de soleil Côte-Nord	11,500.00	11,500.00
	Groupe entre-amis Baie-Comeau	29,500.00	29,500.00
	Hab. Comm. Le Gîte (Baie-Com.)	25,000.00	25,000.00
	Mais. trans. Baie-Comeau	128,349.00	128,349.00
	Mais. jeunes Entretemps Forest.	70,000.00	70,000.00
	Maison des femmes Baie-Comeau	256,503.00	268,750.00
	Maison l'amie d'elle	262,826.00	262,536.00
	Maisonnée de Hauterive inc.	60,000.00	60,000.00
	Mes. rechange jeu. Baie-Comeau	145,000.00	145,000.00
	Mod. épan. Sacré-Coeur	3,000.00	3,000.00
	Nouveau regard groupe d'entr.	5,000.00	5,000.00
	Point de rencontre	65,000.00	100,000.00
	Prév. suicide Rive Baie-Comeau	65,000.00	65,000.00
	Re-naissance Côte-Nord	5,000.00	6,500.00
	Regr. agoraphobes Baie-Comeau	5,000.00	5,000.00
	Ressource Parenfants		1,500.00
	RRSSS Côte-Nord	25,000.00	7,500.00
	Répît Daniel Potvin	30,000.00	60,000.00
	Rés. St-Joseph (Baie-Comeau)	23,000.00	23,000.00
	Serv. urg. violence conjugale	25,000.00	25,000.00
	Unité domrémy Baie Comeau	2,000.00	2,000.00
	Vallée des Roseaux	160,420.00	160,420.00
	Vers l'âge senior	109,741.00	109,741.00
Total de la circonscription électorale:		2,277,805.00	2,326,362.00
Saint-Francois			
05 Estrie	Aide comm. Lennoxville envir.	109,764.00	117,690.00
	Alliance sherbr. autonomie dom	92,864.00	97,964.00
	Ass. de hypoglycémiques Estrie	5,625.00	3,000.00
	Ass. épilepsie-Estrie	2,906.00	3,853.00
	Centre des femmes-Lennoxville	70,750.00	70,750.00
	Centre des jeunes Lennoxville	50,750.00	50,750.00
	Escal Estrie	310,730.00	310,730.00
	Fondation corps, âme et esprit	12,566.00	12,566.00
	Fondation J.E.V.I.	80,293.50	84,076.00
	Interv. régionale et informat.		210,250.00
	Jeunes du coin d'Ascot inc.	50,750.00	50,750.00
	Ligue enfance Estrie	52,250.00	92,250.00
	Mais. jeunes Waterville: Pacif	12,750.00	12,750.00
	Maison jeunes Est inc.	50,750.00	50,750.00
	Moisson Estrie	30,750.00	30,750.00
	Réseau amis Sherbrooke	104,359.00	109,461.00
	Sercovie inc.	132,841.00	146,622.00
	Source-Soleil	208,452.00	208,452.00
	Virage santé mentale	81,452.50	85,104.00
Total de la circonscription électorale:		1,460,603.00	1,748,518.00
Saint-Henri-Sainte-Anne			
06 Montréal-Centre	Act. santé Pointe St-Charles	65,876.00	100,073.00
	Altern. comm. d'habit. ACHIM	51,500.00	65,000.00
	Ambassadeurs 3e âge St-Henri	16,367.00	19,640.00
	Amitié soleil inc	41,500.00	54,000.00
	Arche-Montréal	403,981.00	403,981.00
	Ass. Arches du Québec	103,000.00	103,000.00
	Auberge communaut. Sud-Ouest	316,720.00	334,788.00
	C.A.F.E. sans murs	15,000.00	15,000.00
	Carr. d'éduc. pop. St-Charles	10,000.00	30,000.00
	Cent. héberg. Entre-toit	157,935.00	191,989.00
	Centrami	148,882.00	263,000.00
	Centre comm. Bon Pasteur	71,059.00	74,059.00
	Centre des femmes de Verdun	75,000.00	75,000.00

DEMANDE NO: 04

Région	Etablissement	Montant 1996-1997	Montant 1997-1998
Saint-Henri-Sainte-Anne			
06 Montréal-Centre	Club pop. cons.Pte St-Charles	5,000.00	10,500.00
	Com. assistés soc. Pte-St-Chls		10,500.00
	Comité d'Education aux adultes	10,000.00	30,000.00
	Concertation Ville-Émard		18,000.00
	Cons. direc. L'armée du salut	301,284.00	309,815.00
	Cons.pers.âgées comm.noire Mtl	30,600.00	30,600.00
	Cuisines parents		10,500.00
	Foyer femmes autochtones Mtl	261,882.00	260,081.00
	Garde-Amis	51,500.00	54,000.00
	Garde-manger pour tous	16,000.00	17,000.00
	Gr. jeunes mères Pte-St-Charl.	51,500.00	54,000.00
	Local ensemble	51,500.00	54,000.00
	Logifem	220,000.00	226,996.00
	M. des jeunes Poin. St-Charles	65,000.00	65,000.00
	Madame prend congé	75,000.00	75,000.00
	Mais.-Répit Oasis	71,125.00	60,625.00
	Maison coeur-atout	24,875.00	
	Maison d'entraide St-Paul		10,500.00
	Maison des familles de Verdun	71,500.00	74,000.00
	Maison des jeunes l'escapette	80,000.00	80,000.00
	Maison des jeunes la galerie	80,000.00	80,000.00
	Maison du partage d'Youville	12,000.00	13,000.00
	Maison Flora Tristan	281,720.00	285,125.00
	Maison jeun'aide	14,000.00	
	Maison jeunes le point de mire	80,000.00	80,000.00
	P.O.P.I.R.	10,000.00	10,000.00
	Projet P.A.L. inc.	199,525.00	300,172.00
	Serv. bén. 3âge,Pte St-Charles	48,905.00	51,905.00
	Serv. bén. aînés Émard/St-Paul	35,000.00	40,000.00
	Solidarité St-Henri		16,000.00
	Station familles	60,769.00	63,769.00
	Travail milieu jeunesse sud-o.	50,000.00	77,113.00
Total de la circonscription électorale:		3,735,505.00	4,197,731.00
Saint-Hyacinthe			
16 Montérégie	Alternative jeunesse Richelieu	242,865.00	319,105.00
	Cent. interv-jeunesse maskout.	38,950.00	36,176.78
	Centre de Bénév. St-Hyacinthe	144,207.00	144,207.00
	Clé sur la porte maison d'héb.	287,323.00	309,060.30
	Cons. rég. loisirs Montérégie	10,156.00	40,621.50
	Cont. Richelieu-Yamaska (CRY)	131,815.67	134,815.67
	Elan demain	65,773.36	72,974.36
	Entraide 3e âge Maskoutaine	104,947.00	104,947.00
	Fond. sclér.plaq.Bon St-Pierre	11,000.00	11,000.00
	Gr.frères gr.soeurs St-Hyacinthe	4,000.00	4,000.00
	M.A.D.H.	170,670.00	170,670.00
	Mais. famille Maskoutains	60,718.85	101,592.85
	Mais. Le Baluchon	170,000.00	200,000.00
	Maison des jeunes St-Hyacinthe	50,000.00	50,000.00
	Maison L'Alcove	182,688.50	223,318.00
	Mouvement action loisirs	2,500.00	2,500.00
	Parr. civique rég. Maskoutaine	27,420.00	27,420.00
	Petit pont (Le)		18,955.16
	Phare, ass.par.amis mal.St-Hya	104,542.14	107,846.37
	Satellite regr. prévention tox	17,780.01	20,322.68
	Trait-d'union Montérégien	12,160.00	25,849.00
Total de la circonscription électorale:		1,839,516.53	2,125,381.67
Saint-Jean			
16 Montérégie	Ass. can. s. ment. H-Richelieu	21,490.82	21,490.82
	Ass. handicapés mentaux	31,000.00	31,000.00
	Ass.par.amis mal.ment. Ht-Rich	96,212.73	96,676.73
	C. bénév. Lacolle & St-Bernard	53,200.00	55,200.00
	C. dépannage du Haut-Richelieu	2,000.00	2,000.00
	Cent. bénév. région St-Jean	63,300.00	74,300.00
	Cent. form. autosugg. H-Richel	10,000.00	19,980.00
	Cent. inform. docum. femmes HR	70,000.00	70,000.00
	Cent. prév.suicide H-Richelieu	150,885.91	168,385.91
	Cons. rég. âge d'or Rive-Sud	73,152.00	73,152.00
	Cons. usagers s.s.s.Montérégie	128,120.00	128,120.00
	Coup d'Elle inc.	272,977.00	308,567.00
	Famille à coeur	28,803.49	68,590.19
	Gr. entr. "Pi-après"	51,706.37	56,206.37
	Gr. entr. expression libre H R		7,590.00
	L'Adoléus inc.		3,815.00
	Mais. jeunes Le Dôme	60,000.00	60,000.00
	Maison le point commun	171,519.71	191,030.71
	Mouvement S.E.M.	58,188.00	47,438.00
	Parr. civ. Haut-Richelieu	54,000.00	54,000.00
	Partage Haut-Richelieu	42,841.47	50,591.47
	Regr. personnes handicapées	3,500.00	3,500.00
	Soc. Alzheimer Haut-Richelieu	22,615.00	22,615.00
	T. rég.org.comm.bén.Montérégie	60,000.00	91,972.00

DEMANDE NO: 04

Région	Etablissement	Montant 1996-1997	Montant 1997-1998
Saint-Jean			
16 Montérégie	Transit - FAM	1,250.00	
	Travaux comm. Haut-Richelieu	158,473.00	186,255.00
	Total de la circonscription électorale:	1,685,235.50	1,892,476.20
Saint-Laurent			
06 Montréal-Centre	Ass. parents s.m. St-L-B-Cart.	26,129.00	26,575.00
	CARI St-Laurent	8,100.00	56,433.00
	Cent. act. bén. St-Laurent	96,064.00	99,064.00
	Cent. appui comm.immigr.Bord-C		12,000.00
	Cent. comm. "Bon Courage" Pl.B		5,000.00
	Echan. entre femmes St-Laurent	75,000.00	75,000.00
	La Corbeille-Bordeaux-Cartier	5,000.00	10,500.00
	Ligue la lèche	22,000.00	22,000.00
	Mais. parents Bordeaux-Cartier	51,500.00	54,000.00
	Mais.Pierre Bienvenue Noailles	10,000.00	34,000.00
	Moisson Montréal inc.	50,000.00	51,000.00
	Ress. jeunesse St-Laurent	252,500.00	269,000.00
	Total de la circonscription électorale:	596,293.00	714,572.00
Saint-Maurice			
04 Mauricie-Bois-Francis	Allaitement-soleil	2,000.00	7,032.00
	Ass. déf. intel. Centre-Mauric		30,000.00
	Auto-psy Mauricie	49,113.00	49,899.00
	Carrefour jeunesse Shawinigan	50,000.00	60,224.00
	Cent. act. suicide Maur.Norman	98,355.00	99,929.00
	Centre Adrienne Roy Shawinigan	20,000.00	36,500.00
	Centre de bénévol. Shawinigan	121,792.00	128,644.00
	Centre de femmes de Shawinigan	70,000.00	71,120.00
	HSI hand. soleil		24,534.00
	Point jeunesse inc.	158,214.00	164,745.00
	Pro-Anawin	41,760.00	78,318.00
	Périscopie	37,883.00	42,595.00
	RDDS (Shawinigan) inc.		20,000.00
	Recours 3-S	57,989.00	58,917.00
	Séjournelle	258,276.00	269,513.00
	Tablée populaire Shawinigan	17,500.00	17,780.00
	Total de la circonscription électorale:	982,882.00	1,159,750.00
Sainte-Marie-Saint-Jacques			
05 Estrie	Regr.prov.org.comm.ass. accomp	20,000.00	25,000.00
06 Montréal-Centre	Accueil Bonneau	13,500.00	13,500.00
	Accès santé ment. cible trav.	130,821.00	225,050.00
	Action Séro Zéro		38,000.00
	Action-autonomie	200,421.00	291,229.00
	Alerte Centre-Sud		12,000.00
	Alternative naissance	10,000.00	33,000.00
	Antenne communication		15,000.00
	Ass. bén. acc. pers. att. SIDA		75,000.00
	Ass. canadienne pour la santé	174,842.00	394,587.00
	Ass. des greffes du Québec	3,000.00	3,000.00
	Ass. dépress. maniac-dépress.	20,814.00	38,000.00
	Ass. gr. frères & gr. soeurs	40,000.00	40,000.00
	Ass. québ. par. ami mal. ment.	91,160.00	138,428.00
	Auberge Madeleine	311,937.00	333,556.00
	Bon pilote	18,000.00	18,000.00
	C. d'animation St-Pierre Mtl	10,000.00	13,000.00
	Cent. comm. Gais Lesbien. Mtl		19,821.00
	Cent. crise transit	893,425.00	1,160,473.00
	Cent. entr. rall. fam.C.E.R.F.		10,500.00
	Cent. inf. comm. dép. (CICD)	8,000.00	10,000.00
	Cent. réf. Grand Montréal	201,691.00	384,000.00
	Cent. serv. SIDA secours QC		273,750.00
	Cent. soir Denise Massé	101,406.00	170,385.00
	Cent. écoute réf halte ami	28,619.00	38,000.00
	Centre d'éduc. & d'act. femmes	75,000.00	75,000.00
	Chrysalide cent.accomp.fam.mon	40,000.00	44,000.00
	Coal. maint. comm. Mtl alent.	50,168.00	54,080.00
	Com. orphelins(nes) inst.Dupl.	4,000.00	25,000.00
	Com. pers. atteintes VIH QC		59,000.00
	Comité Social Centre-Sud Inc.	9,780.00	43,113.00
	Coopérative d'éducation		5,000.00
	Coup de pouce Centre Sud	10,000.00	30,000.00
	Dîners-renc. St-Louis-de-Gonz.	72,619.00	103,619.00
	En Marge 12-17	154,012.00	178,755.00
	Fond. aide directe - Sida Mtl		30,000.00
	Féd. Unions de familles	60,000.00	60,000.00
	Fédér. ass. familles monop. QC	100,000.00	100,000.00
	Fédération Québec plann. nais.	79,000.00	79,000.00
	Gai écoute	3,359.00	100,000.00
	Gr. aide accomp. plaintes Mtl	114,821.00	120,000.00

DEMANDE NO: 04

Région	Etablissement	Montant 1996-1997	Montant 1997-1998
Sainte-Marie-Saint-Jacques			
06 Montréal-Centre	Gr. tâches entr.Quart.Centre-S	7,875.00	9,450.00
	Groupe Comm. Itinéraire	10,000.00	10,000.00
	Groupe d'aide et d'information	55,000.00	70,000.00
	La Relance-Jeunes et Familles	51,500.00	54,000.00
	M. des amis Plateau Mont-Royal	70,534.00	130,034.00
	Mais. Amaryllis		153,300.00
	Mais. femmes sourdes	15,000.00	15,000.00
	Mais. plein coeur		79,800.00
	Mais. St. Dominique	76,978.00	121,363.00
	Maison des jeunes magi	65,000.00	65,000.00
	Maison des jeunes Quinka-Buzz	80,000.00	80,000.00
	Maison du Parc Inc.		197,100.00
	Maison St-Jacques	751,104.00	948,104.00
	Maisons Adrianna	23,000.00	50,000.00
	Multi-Femmes	274,696.00	280,678.00
	Multi-femmes 2 Inc.		7,500.00
	Oeuvres mais. Père	13,500.00	13,500.00
	Place Vermeil	65,000.00	65,000.00
	Poussons poussettes Centre-Sud	10,000.00	43,000.00
	Pro. d'int. auprès des mineurs	130,000.00	130,000.00
	Projet 80	80,000.00	80,000.00
	Projet T.R.I.P.	30,000.00	45,000.00
	Projets P.A.R.T.	196,656.00	225,050.00
	Regr. cuis. coll. Gr.Plateau		10,500.00
	Regr. org. promotion Mtl-Métr.	15,834.00	30,000.00
	Regroup.intersect. org. comm.	105,168.00	274,735.00
	Relais-femmes		50,000.00
	Rencontres-cuisines	9,780.00	9,780.00
	Rés. altern.comm.(RACOR)s.ment	39,769.00	80,000.00
	Serv. interpr.visuelle tactile	70,000.00	89,125.00
	Service bénévole Est de Mtl	138,032.00	134,467.00
	SIDA bénévoles - Montréal		64,000.00
	Soc. d'orient. St-Frs d'Assise	257,265.00	270,906.00
	Soc. formons famille	3,000.00	750.00
	Soc. rech. orientation humaine	10,000.00	10,000.00
	Solid. parents de pers. hand.	24,490.00	38,490.00
	Spectre de rue	50,000.00	50,000.00
	Théâtre aphasique	10,000.00	10,000.00
Total de la circonscription électorale:		5,789,576.00	8,875,478.00
Salaberry-Soulanges			
16 Montérégie	Accueil pour elle (L')	357,682.42	341,037.42
	Altern. jeunesse Sud-Ouest	198,833.00	198,833.00
	Ass. par.amis pat.s.ment. S-O	58,154.78	67,556.78
	Ass.devenus sourds Sud-Ouest		4,500.00
	C. d'act. bénév. Valleyfield	111,241.00	111,241.00
	Café deux pains Valleyfield	5,000.00	5,000.00
	Carrefour du partage	7,600.00	7,600.00
	Centre sur l'Autre Rive	160,867.50	226,777.00
	Espace Valleyfield	45,000.00	45,000.00
	Grands frères/grandes soeurs	12,000.00	12,000.00
	Jonathan de Soulanges	23,000.00	27,966.00
	Le tournant	362,767.51	343,005.51
	M. pour hommes en difficultés	17,500.00	17,500.00
	Mais. aînés Soulanges	54,791.00	54,791.00
	Mais. familiale Valleyfield	34,408.68	37,343.98
	Maison de l'amitié Soulanges	62,435.00	62,435.00
	Maison de la jeunesse 12 17	50,000.00	50,000.00
	Moisson Sud-Ouest	10,000.00	23,268.00
	Moulin Source		45,055.00
	Popotes roul. Salaberry-Vall.	16,000.00	16,000.00
	Post script jeunesse		3,795.00
	Psychésion	53,071.17	56,206.17
	Tr. bén. Beauharnois-Salaberry	14,450.00	14,450.00
	Via l'Anse		20,592.00
	Vigie centre d'aide et préven.	100,000.00	100,000.00
Total de la circonscription électorale:		1,754,802.06	1,891,952.86
Sauvé			
06 Montréal-Centre	C. communaut. multiethnique	2,000.00	12,000.00
	Carr. retr. Montréal-Nord	62,000.00	65,000.00
	Cent. act. bén. Montréal-Nord	95,481.00	98,481.00
	Coup de pouce jeunes. Mtl-Nord	50,000.00	50,000.00
	Halte-femme Montreal-Nord	129,000.00	136,000.00
	Mais. jeunes: L'Ouverture	65,000.00	65,000.00
	Mouv. jeunesse Montréal Nord	71,692.00	72,000.00
Total de la circonscription électorale:		475,173.00	498,481.00

DEMANDE NO: 04

Région	Etablissement	Montant 1996-1997	Montant 1997-1998
Shefford			
16 Montérégie	Ass. par.amis mal.ment.Granby	112,788.44	112,788.44
	Assoc. sclérose plaques H-Y.	2,500.00	2,500.00
	Auberge Sous mon toit inc.	180,000.00	200,000.00
	C. d'aide & prév. d'agress.	100,000.00	100,000.00
	Cent. prév. suicide Haute-Yam.	190,527.24	190,527.24
	Centre d'act. bénévo. Waterloo	81,700.00	81,700.00
	Centre d'action bénévol. Granby	93,750.00	93,750.00
	Centre d'entraide la boussole	20,000.00	32,697.00
	Entr'elles Granby inc.	175,535.17	198,154.17
	Fond. Roger Talbot	8,500.00	
	Gr. entr. autre versant	164,901.87	172,915.37
	L'exit de Waterloo	50,000.00	149,746.00
	Le funambule de Granby inc.	50,000.00	50,000.00
	Mais. héb. pers. diff. Granby	112,070.85	112,070.85
	Mais. héberg. R.S.S.M.	250,766.67	250,766.67
	Maison hébergement pour elles	264,383.59	289,846.59
	Orientation jeunesse Haute-Yam		991.00
	Regroup.aidants naturels Granb		5,000.00
	Ress. pr hommes Haute-Yamaska	93,332.00	100,000.00
	S.O.S. dépannage Granby	2,000.00	15,270.00
	Soc. Alzheimer Granby	2,000.00	2,000.00
	Epilepsie Granby région Inc.		3,500.00
	Total de la circonscription électorale:	1,954,755.83	2,164,223.33
Sherbrooke			
05 Estrie	A.Q.D.R., Sect. Sherbrooke	6,566.00	6,598.00
	Ass. des accident. cérébro-va.	42,750.00	42,750.00
	Ass. hand. visuels Estrie	6,750.00	6,750.00
	Ass. parents & amis mal. ment.	80,295.00	84,078.00
	Ass. québec. pour les enfants	6,750.00	6,750.00
	Ass. sclérose plaques Estrie	2,687.00	3,299.00
	Ass. Sherbrooke intégrat. soc.	14,250.00	14,250.00
	Ass. spina bifida hydro.Estrie	12,750.00	12,750.00
	Ass. syndrome Down Estrie	12,566.00	12,566.00
	Autre Rive	94,389.50	98,172.00
	Azimet Nord	6,566.00	6,566.00
	Bur. référence et d'interven.	215,750.00	218,250.00
	C. aide & lutte contre agress.	100,750.00	100,750.00
	Caristas-Sherbrooke	24,256.00	24,256.00
	Carr. des cuisines coll. Sher.	12,750.00	16,649.00
	Carref. interv. suicide (05)	88,886.00	92,669.00
	Cent. femm. immigr. Sherbrooke	70,750.00	70,750.00
	Cent. jeunesse Estrie	40,848.00	
	Cent.interv.viol.ab.sex.Estrie	30,269.00	11,522.00
	Centre des femmes la parolière	70,750.00	70,750.00
	Centre santé femmes Sherbrooke	59,750.00	59,750.00
	Chaudronnée Estrie	12,566.00	12,566.00
	Coalition sherbrookoise trav.	23,750.00	36,189.00
	Cordée transit jour	177,134.00	180,917.00
	Elixir	55,750.00	55,750.00
	Espace-Estrie	45,750.00	45,750.00
	Famille Espoir	12,750.00	14,972.00
	Famille plus	12,750.00	14,972.00
	Grands frères Sherbrooke	6,750.00	6,750.00
	Mais. famille Sherbrooke	12,566.00	14,259.00
	Naissance-Renaiss. Sherbrooke	12,750.00	16,815.00
	Prom. déf. santé ment. Estrie	108,742.00	112,314.00
	Rayon soleil Estrie	34,698.00	42,288.00
	Regr. Québ.cent.aide lutte agr	85,000.00	90,000.00
	REGR.USAGERS TRANSP.ADAP.SHERB		1,674.00
	Regroup. comm. (ROC) Estrie	44,839.00	44,839.00
	RRSSS de l'Estrie	81,926.00	108,008.00
	Réseau d'appui aux fam. monop.	35,750.00	36,297.00
	S.O.S. grossesse (Estrie)	12,750.00	16,815.00
	S.P.E.C. Tintamarre	50,800.00	67,050.00
	Secours amitié (Sherbrooke)	80,293.50	84,076.00
	Serv. aide Néo-Canadiens Sherb	3,750.00	3,750.00
	Serv. ass. usagers SS/sté Estr	52,806.00	44,866.00
	Serv.interpr.pers.sourdes Estr	20,000.00	22,253.00
	Seuil Estrie	85,750.00	85,750.00
	Société Alzheimer Estrie	6,566.00	11,430.00
	Spot jeunesse de Sherbrooke	50,750.00	50,750.00
	Total de la circonscription électorale:	2,128,015.00	2,180,975.00
Taillon			
16 Montérégie	Act. jeun. St-Pie X Longueuil	60,000.00	60,000.00
	Alliance comm. form. développ.	50,000.00	6,950.00
	Ass. ensemble on s'organise	4,000.00	4,000.00
	Ass. parents & amis du malade	104,420.01	104,420.01
	Assoc. parents hand. Rive-Sud	35,900.00	35,900.00
	Carrefour Mousseau	28,866.00	28,866.00
	Cent. comm.ainés(es) Longueuil		42,255.00
	Centre communautaire Le Chemin		10,000.00

DEMANDE NO: 04

Région	Etablissement	Montant 1996-1997	Montant 1997-1998
Taillon			
16 Montérégie	Entraide chez-nous	25,000.00	25,000.00
	Filiale Rive-Sud A.C.S.M.	37,604.00	37,604.00
	Joyeux retraités Longueuil	3,000.00	3,000.00
	L'antre-temps Longueuil	251,280.00	255,000.00
	Les Barbaparents	4,000.00	4,000.00
	Mais. des jeunes de Longueuil	30,000.00	50,000.00
	Maison des jeunes sac-ado	40,000.00	50,000.00
	Pavillon Marguerite Champlain	265,540.00	277,960.00
	Ress. alternatives Rive Sud	529,855.00	529,855.00
	Soc. Alzheimer Rive-Sud	47,100.00	47,100.00
	Vision inter-cultures	5,000.00	5,000.00
Total de la circonscription électorale:		1,521,565.01	1,576,910.01
Taschereau			
03 Québec	ADDSQM	9,750.00	5,380.00
	Arche Étoile	310,755.00	310,755.00
	Archipel entraide	109,750.00	183,134.35
	Ass. canadienne santé mentale	100,893.00	109,035.35
	Ass. québ.déf.dr.retr.Québ.Mét	25,000.00	28,760.00
	Atelier Entr'Actes		22,100.00
	Auto-psy rég. Québec	94,226.27	93,916.35
	Café renc. centre-ville Québ.		8,840.00
	Carrefour adaptation Québec	2,500.00	11,370.00
	Cent. femmes basse-ville	79,071.00	102,847.42
	Cent. rés.comm.Jacques Cartier	30,000.00	36,820.00
	Centre communautaire L'amitié	75,677.98	147,686.45
	Centre de jour Soleil Brillant		5,882.35
	Centre prévention du suicide	466,583.27	476,893.35
	Corp. d'animat. L'Ouvre-Boite	100,000.00	120,280.00
	Entraide Faubourg	102,800.00	80,800.00
	Fond. fête enfant dédié		3,680.00
	Fond. Jean Lapointe	294,564.00	324,564.00
	Mais. entr. Arc-en-ciel	44,750.00	44,750.00
	Mais. femmes Québec	265,577.00	275,468.36
	Mais. jeunes St-Jean-Baptiste	80,000.00	92,880.00
	Maison de Lauberivière	78,000.00	70,620.00
	Maison Marie Frédéric	200,000.00	200,000.00
	MIELS - Québec		374,000.00
	Mouv."personne d'abord" Québm.	15,000.00	22,360.00
	OCEAN	29,522.27	48,935.35
	Oeuvres mais. Dauphine	30,500.00	50,860.00
	Pignon bleu, mais. pr grandir	34,714.00	52,065.00
	Projet Arbre, Inc.		21,947.00
	Projet-intervent.-prostitution	60,000.00	89,460.00
	Regr. épilepsie région Québec	5,000.00	5,000.00
	Regr.pers.att.VIH(SIDA) QC Rég		18,410.00
	Serv. amical Basse-Ville	78,000.00	83,220.00
	Serv. d'aide adap. Immigrants		27,434.00
	Serv. entr. Basse-Ville	36,250.00	29,080.00
	Serv. Handi A	76,600.00	85,411.00
	Service d'entraide L'espoir		37,008.35
	Soc. action-chambres Québec	51,722.27	113,792.35
	Tab. concert. itinérance Québ.	20,825.00	43,382.35
Total de la circonscription électorale:		2,908,031.06	3,858,828.38
Terrebonne			
14 Lanaudière	Amis Lamater	54,207.00	56,607.00
	Ass. sclér. plaque Des Moulins		6,203.00
	Carrefour familial des Moulins	59,228.00	66,912.00
	Cent. act. bénévole Moulins	109,981.00	119,982.00
	Cent. jeunesse Terrebonne	9,200.00	27,235.00
	Centre de F.A.M. Des Moulins	70,000.00	70,000.00
	Mouv. Org. mères solidaires	19,466.00	28,429.00
	Rose bleue :ass. pers. hand.	10,663.00	10,663.00
	Unité d'inf. d'action en toxi.	75,509.50	141,742.00
	Vaisseau d'or	127,800.00	229,200.00
15 Laurentides	Ass. par. Ste-Anne-des-Plaines	10,500.00	10,500.00
	Cent.aide réf.Ste-Anne-Plaines	11,921.00	18,445.00
	M. jeunes Ste-Anne-des-Plaines	50,000.00	50,000.00
Total de la circonscription électorale:		608,475.50	835,918.00
Trois-Rivieres			
04 Mauricie-Bois-Francis	Accord Mauricie inc.	90,000.00	91,440.00
	Albatros 04	26,524.00	26,524.00
	Altern. jeun. Trois-Rivières	60,000.00	60,960.00
	Arche Mauricie	279,680.00	284,155.00
	Art. bén. Paix Mauricie		20,000.00
	Ass. coop. éco. fam. rég. T.R.		20,000.00
	Ass. hand. adultes Mauricie		10,160.00
	Ass. parents enf. hand. (APEH)		33,320.00

DEMANDE NO: 04

Région	Etablissement	Montant 1996-1997	Montant 1997-1998
Trois-Rivieres			
04 Mauricie-Bois-Francis	Assoc. sourds Mauricie		15,160.00
	Autisme Mauricie	37,883.00	38,489.00
	Avenue jeun.Tr.-Rivières Métro	30,000.00	40,480.00
	C. aide & lutte contre agress.	100,000.00	101,600.00
	C. québ. ress. petite enfance	17,500.00	16,256.00
	C. santé des femmes Mauricie	131,000.00	133,096.00
	Cent. bénévol.Tr.-Rivières métro	287,421.00	307,490.00
	Cent. ress. naiss. Mauricie	25,000.00	25,400.00
	Centre d'organisat. Mauricien	20,000.00	29,210.00
	Centre Le Havre Trois-Rivières	180,000.00	182,880.00
	Com. promoteur coup main		33,208.00
	Corp. mais.jeunes Action-Jeun.	25,000.00	45,400.00
	Espace Mauricie	45,000.00	56,220.00
	F.A.I.R.E.	30,100.00	26,924.00
	Gr. entr. Lanterne	37,883.00	42,595.00
	Mais. Carignan	5,000.00	5,080.00
	Mais. famille Trois-Rivières	36,436.00	25,400.00
	Mais. Re-Né		145,291.00
	Maison de connivence inc.	254,828.00	270,912.00
	Maison sobriété Trois-Rivières	10,500.00	29,668.00
	Maternaide du Québec	25,000.00	35,814.00
	Moisson Mauricie	22,000.00	33,852.00
	Mouv. pop. comm. - 04	66,265.00	74,096.00
	Parents partenaires		8,890.00
	Parents secours Québec	24,000.00	32,000.00
	Pivo-jeunesse	311,065.00	320,042.00
	Regr. cuisines coll. Franchév.		25,400.00
	Regr. org. base santé ment.R04	11,350.00	31,532.00
	RRSSS Mauricie-Bois-Francis	969,342.00	296,873.00
	RÉSIDENCE "ENTRE-DEUX"		135,000.00
	Serv. aide dom. Tr-Riv.Métrop.		27,432.00
	Serv. rég.aide acc.dr.Maur-B-F	123,741.00	125,721.00
	Service prévention suicide	100,442.00	94,937.00
	Sidaction (Trois-Rivières)		45,480.00
	Soc. Alzheimer Mauricie		48,768.00
	Traversier sev. entr. s.m.	69,188.00	70,295.00
	Total de la circonscription électorale:	3,452,148.00	3,523,450.00
Ungava			
10 Nord-du-Québec	Animations Pace-âge	26,250.00	34,584.00
	Ass parent unique Chibougamau	8,000.00	8,000.00
	Ass.rég. achem. pl. Nord-du-QC	33,171.00	33,171.00
	C. comm. féminin Chibougamau	67,000.00	67,000.00
	Centre-jeunesse Matagami	45,000.00	45,000.00
	Club social 12-18 Chibougamau	50,000.00	50,000.00
	Club social jeunes de Chapais	50,000.00	50,000.00
	Com. prév.-suicide Lebel Quévi	9,916.00	8,916.00
	Corp. Le Zéphir	99,133.00	99,133.00
	Grands frères/grandes soeurs	13,752.00	8,000.00
	Ilôt d'espoir	2,189.00	2,189.00
	M. jeunes Lebel-sur-Quévillon	69,000.00	69,000.00
	Maison d'hébergem. l'Aquarelle	252,729.00	252,729.00
	Mirador des marmots	26,000.00	84,333.00
	Parcelles de tendresse	2,924.00	2,924.00
	Petit train	26,250.00	39,583.00
	Rayons soleil du nord	2,500.00	2,500.00
	Tab. rég. org. comm. N-du-QC	12,641.00	11,505.00
17 Nunavik	Ass. des femmes Arnautiit	200,000.00	100,000.00
	Cons. jeunes Kuujjuaq	60,000.00	
	Gr.entr.Ikayurasuttut Piqayat.	20,000.00	20,000.00
	Maison Anarraapik	12,000.00	45,103.00
	Maison des jeunes Povungnituk	35,000.00	29,500.00
	Vill nord. Akulivik	2,500.00	2,500.00
	Vill nord. Tasiujaq	2,500.00	2,500.00
	Vill. nord. Aupaluk	2,500.00	2,500.00
	Vill. nord. Ivujivik	2,500.00	2,500.00
	Vill. nord. Kangiqsualujjuaq	2,500.00	2,500.00
	Vill. nord. Kangiqsujuaq	2,500.00	2,500.00
	Vill. nord. Kangirsuk	2,500.00	2,500.00
	Vill. nord. Kuujjuaq	72,500.00	81,947.00
	Vill. nord. Kuujjuarapik	2,500.00	2,500.00
	Vill. nord. Puvirnituq	37,500.00	27,500.00
	Vill. nord. Quaqtaq	2,500.00	2,500.00
	Vill. nord. Salluit	2,500.00	103,750.00
	Vill. nord. Umiujaq	2,500.00	51,250.00
	Village nordique d'Inukjuak	22,500.00	20,000.00
	Total de la circonscription électorale:	1,283,455.00	1,370,117.00
Vachon			
16 Montérégie	Ass. fam. sout.ainés St-Hubert	161,458.00	161,458.00
	Ass.alt. sant. ment.Montérégie	12,047.00	12,047.00
	Centre d'act. bénévol. St-Hubert	71,228.86	71,228.86
	Gr. entr."Le Cachou" St-Hubert	28,654.78	67,206.37

DEMANDE NO: 04

Région	Etablissement	Montant 1996-1997	Montant 1997-1998
Vachon			
16 Montérégie	Inform'elle	70,000.00	70,000.00
	Loisirs thérap. de St-Hubert	93,264.00	93,264.00
	Lucioles de St-Hubert	2,000.00	2,000.00
	Maison vivre	194,976.00	259,968.00
	Marraines allait. mater. M.A.M	2,000.00	2,000.00
	Parentr'aide	61,908.75	61,908.75
	Porte ouverte maison jeunes	50,000.00	95,000.00
	Total de la circonscription électorale:	747,537.39	896,080.98
Vanier			
03 Québec	Adaptavie	5,000.00	5,000.00
	Ass. pers. intér. à L'Aphasie	8,500.00	9,970.00
	Autonhomie, cent. ress. cond.	30,571.00	63,711.42
	Boussole, regr. parents amis m.m	184,943.27	237,122.35
	Butineuse Vanier	24,000.00	17,680.00
	Cent. act. bén. Québec	108,000.00	108,000.00
	Cent. parrainage civique Qué.	38,176.00	50,382.35
	Cent. ress. jardin familles		50,000.00
	Cent.entr.trouble aff.bipolair	72,857.27	97,982.35
	Com. bén.Cent. François Charon	2,000.00	2,000.00
	Com. volont. quartier-Limoilou	15,000.00	18,730.00
	Entraide jeunesse Québec	37,000.00	64,069.00
	Entraide-parents (région 03)	26,356.00	29,040.00
	Fond. petite enfance Vanier	25,000.00	25,000.00
	Frat. Ste-Marie Ville Vanier	67,900.00	89,646.00
	Gr. entr. T.C.C. Québec		3,680.00
	Grands frères & grandes soeurs	15,000.00	17,210.00
	L'Entraide Les Saules Inc.		9,690.00
	Mais. des jeunes la parenthèse	70,000.00	74,725.00
	Mais. famille DVS	20,000.00	20,000.00
	Mais. famille Québec	26,000.00	26,000.00
	Mais. jeunes Les Saules	10,000.00	39,460.00
	Mais. jeunes St-André Neufchat	7,500.00	25,220.00
	Patro Roc-Amadour (1978)	63,167.00	64,157.00
	Point repères		210,449.63
	Regr. aveugles et amblyopes	2,000.00	18,863.00
	RRSSS de Québec	5,427.00	45,629.00
	Ruche Vanier inc. (la)		7,360.00
	Serv. info. contrac. sexual.QC	35,585.00	35,585.00
	Sobriété Canada	32,000.00	32,000.00
	Total de la circonscription électorale:	931,982.54	1,498,362.10
Vaudreuil			
16 Montérégie	C. parent-enfants Vaudreuil-S.	13,019.42	49,815.42
	Centre d'act. bénév. l'actuel	127,554.00	113,713.50
	Centre de femme la moisson	70,000.00	70,000.00
	Club jeunesse St-Lazare		5,692.50
	Grand rass. aînés Vaud. Soul.	14,600.00	14,600.00
	Héb.urg.viol.conj.Vaud.-Soul.		21,728.00
	Liberté choisir	63,309.77	89,285.27
	Maison des jeunes de Rigaud		9,228.00
	Parr. civ. Vaudreuil-Soulanges	95,715.00	96,215.00
	Villa Notre-Dame Fâtima	5,500.00	6,000.00
	Total de la circonscription électorale:	389,698.19	476,277.69
Verchères			
16 Montérégie	Ass. pers. hand. Vallée Rich.	15,500.00	23,209.00
	Assoc. pers. hand. St-Amable	2,154.00	2,154.00
	Cent. act. bén. A plein coeur	25,000.00	25,000.00
	Cent. act.bénév.Vall.Richelieu	103,889.00	103,889.00
	Cent. entr. bén. St-Amable	59,700.00	59,700.00
	Cent. femmes Vallée Patriotes	70,000.00	70,000.00
	Centre périnatal le berceau	9,000.00	9,000.00
	Club âge d'or Contrecoeur	3,342.00	3,342.00
	Club âge d'or Varennes	3,604.00	3,604.00
	Club St-Luc de Verchères	21,893.00	21,893.00
	Mais. jeunes Contrecoeur	51,500.00	51,500.00
	Mais. jeunes quatre fenêtres	50,000.00	76,545.16
	Maison de répit-gardiennage	8,000.00	35,064.60
	Maison des jeunes de Varennes	50,000.00	50,000.00
	Maison des jeunes de Verchères	70,000.00	70,000.00
	Parr. civ. Vallée du Richelieu	20,000.00	20,000.00
	Présence amis de la Montérégie	39,980.00	39,980.00
	Total de la circonscription électorale:	603,562.00	664,880.76

DEMANDE NO: 04

Région	Etablissement	Montant 1996-1997	Montant 1997-1998
Verdun			
06 Montréal-Centre	Amalgame Mtl		15,000.00
	Ancre jeunes	1,250.00	27,120.00
	Ass. agoraphobes anonymes Verd	4,791.00	8,502.00
	Ass. entre tes mains	4,119.00	10,500.00
	Cent. autre maison	469,701.00	692,179.00
	Cent. Vieux Moulin Lasalle	67,197.00	70,197.00
	Centre communautaire Dawson	39,000.00	40,000.00
	Centre portes ouvertes Verdun	46,570.00	65,000.00
	Maison du réconfort	292,202.00	306,193.00
	Pause parents-enf. Verdun	50,000.00	53,000.00
	Projet jeunesse Ouest de l'Ile	183,500.00	193,400.00
	Réseau entr. de Verdun		10,500.00
	Réseau-Bénévoles Verdun	38,882.00	40,000.00
	Toujours ensemble	110,000.00	65,000.00
	Total de la circonscription électorale:	1,307,212.00	1,596,591.00
Viau			
06 Montréal-Centre	A.Q.D.R. St-Michel	20,000.00	20,000.00
	Carref. pop. St-Michel	5,000.00	25,000.00
	Cent. comm. La Patience		10,500.00
	Cent comm. aînés St-Miche-Rosem	80,544.00	83,544.00
	Cent. femmes italiennes Mtl		26,612.00
	Com. québ. union intern.org.fam	3,000.00	3,000.00
	GAP-VIES		60,000.00
	Grands-mères caresses	30,000.00	54,000.00
	Mais. fam. St-Michel	51,500.00	54,000.00
	Mais. M.G.R.	184,755.00	243,958.00
	Mais. multiethnique Myosotis		20,000.00
	Maison d'Haïti	17,000.00	20,000.00
	Maison secours aux femmes Mtl	266,025.00	269,301.00
	Regroup. aidants-naturels Mtl	35,000.00	40,000.00
	Suicide-Action Montréal	312,274.00	376,847.00
	Vivre St-Michel santé	55,000.00	103,333.00
	Total de la circonscription électorale:	1,060,098.00	1,410,095.00
Viger			
06 Montréal-Centre	Ass. parents enf. prémat. QC		2,000.00
	Corporation compagnons de Mtl	20,000.00	21,000.00
	G.F.R.A.	6,000.00	6,000.00
	Total de la circonscription électorale:	26,000.00	29,000.00
Vimont			
13 Laval	AGAPE	6,250.00	16,500.00
	Ass. jeunes bégues Québec	10,000.00	10,000.00
	Ass. popotes roul. Laval	20,000.00	20,000.00
	Ass. Sclérose plaques Laval	36,667.00	31,200.00
	Assoc. sourds Laval	6,250.00	17,250.00
	Bur. d'aide et d'ass. familia.	42,000.00	33,600.00
	C. entr. & serv. comm. Marigot	58,333.00	63,000.00
	Cap Vie	12,500.00	
	Carref. jeunesse Ste-Rose	14,583.00	39,250.00
	Entraide	100,000.00	93,000.00
	Maison d'hébergement l'Envolée	230,000.00	236,500.00
	Mouv. pers. d'abord Laval	5,417.00	10,400.00
	Mouvement d'entraide FAHMO	7,000.00	5,600.00
	S. bénév. entr. Vimont-Auteuil	36,250.00	45,000.00
	Service du Chat botté de Laval		35,156.00
	Total de la circonscription électorale:	585,250.00	656,456.00
Westmount-Saint-Louis			
06 Montréal-Centre	Abri ville	28,151.00	32,176.00
	Action centre-ville Montréal	65,000.00	65,000.00
	Ass. aux. bén. établ. santé Qc	25,000.00	25,000.00
	Ass. Can. Santé Mentale	83,011.00	83,011.00
	Ass. jeunes Petite Bourgogne	48,500.00	68,945.00
	Ass. pop. roul. Mtl-Métropol.	63,304.00	74,616.00
	Ass. québ. person. Aphasiques	35,000.00	44,000.00
	Association bénévole amitié	207,474.00	274,505.00
	Association polio Québec	2,500.00	2,500.00
	Atelier artis. centre-ville	161,527.00	225,050.00
	Bur. de consultation Jeunesse	120,000.00	120,000.00
	C. bénév. Notre-Dame-de-Grâce	47,741.00	50,741.00
	CASA-CAFI	12,500.00	22,500.00
	Cent. act socio-comm. Mtl	50,075.00	50,075.00
	Cent. action Sida Montréal		36,000.00
	Cent. comm. Tyndale St-Georges	11,500.00	31,000.00
	Cent. cons. médiat.cathol. Mtl	11,500.00	14,000.00

DEMANDE NO: 04

Région	Etablissement	Montant 1996-1997	Montant 1997-1998
Westmount-Saint-Louis			
06 Montréal-Centre	Cent. jour St.James	74,382.00	120,000.00
	Cent.commun.femmes Sud-Asiatique	12,500.00	38,612.00
	Centre au puits	25,000.00	26,000.00
	Centre contactivité inc.	39,360.00	77,220.00
	Centre d'amitié autochtone Mtl	2,000.00	15,500.00
	Centre d'écoute et références	27,908.00	27,908.00
	Centre d'écoute Le Havre inc.	20,955.00	38,000.00
	Centre de prév. de la violence	205,000.00	205,000.00
	Centre des femmes de Montréal	75,000.00	75,000.00
	Club roue libre	2,624.00	1,975.00
	Coalition de Ptie Bourgogne		12,000.00
	Comité femmes actives de Mtl	144,875.00	144,875.00
	Comité provincial des malades	50,000.00	50,000.00
	Communauté et santé mentale	28,812.87	
	Communicaide adultes (CAPA)	43,485.00	43,485.00
	Corp. Chez ma cousine Évelyn		23,684.00
	Corp. Félix Hubert d'Hérelle		306,011.00
	Corp. Mais. Lucien-L'Allier	38,482.00	63,019.00
	Dév.québ.séc.femmes mil.urbain	10,000.00	22,499.00
	Entr. bén. Métro	63,993.00	66,993.00
	Fond. refuge femmes chez Doris	91,200.00	121,200.00
	Fondation Jean Lapointe	170,838.87	
	Fédér. des cent. d'act. bénévo.	135,000.00	135,000.00
	Grands frères & grandes soeurs	11,000.00	14,000.00
	Groupe Harmonie	25,000.00	89,343.00
	Impact	79,971.00	130,221.00
	Inter-Val 1175	278,093.00	279,175.00
	Jeunesse au soleil Inc.	15,000.00	16,000.00
	L'R des centres de femmes Qué.	90,000.00	90,000.00
	Mais. Marguerite Montréal	270,026.00	276,280.00
	Maison Jean Lapointe	134,231.13	152,535.00
	Naissance-Renaissance	55,000.00	60,000.00
	Nous nous intégrons en commun	71,500.00	71,500.00
	Old Brewery mission	425,025.00	425,025.00
	Parrainage civique Montréal	82,000.00	82,000.00
	Passages:cent.secours jeun.pr.	255,270.00	270,108.00
	Prom. interv. milieu ouvert	44,485.00	56,955.00
	Refuge des jeunes de Montréal	208,450.00	248,380.00
	Regr. org. communau. autonomes	55,000.00	60,000.00
	Regr. ressources alternatives	312,578.00	312,578.00
	Revue santé mentale au Québec	44,850.00	44,850.00
	RIVO	8,000.00	8,000.00
	Réseau d'aide aux pers. seules	15,834.00	45,565.00
	Service aux personnes âgées -	96,542.00	99,542.00
	Service bénévole de Montréal	151,603.00	162,915.00
	Service à la famille chinoise	43,620.00	43,620.00
	Services-Echanges Lachine	52,436.00	55,436.00
	Soc. canad. de l'hémophilie	125,000.00	80,000.00
	Soc. Enfants handic. du Québec	162,745.00	40,686.25
	Soc. nationale greffés organes	12,500.00	12,500.00
	Soc. québécoise Autisme	5,000.00	5,000.00
	Tel-Aide	18,010.00	38,001.00
	Y.M.C.A. de Montréal	303,000.00	483,133.00
	Y.M.C.A. of McGill University	38,617.00	40,000.00
	Y.W.C.A.	82,875.00	81,208.00
Total de la circonscription électorale:		5,807,459.87	6,707,656.25
Total provincial:		149,146,657.16	181,367,475.07

QUESTION 4

Pour les investissements au chapitre des immobilisations: **Voir question 10.**

HAUTE TECHNOLOGIE 95-96		
Subventions du MSSS		
Région	Etablissement	Subvention (,000\$)
RR 01	Notre-Dame de Fatima	320
	Rivière-du-Loup	320
RR 02	Chicoutimi	800
RR 03	Hôtel-Dieu de Québec	800
	Hôpital Laval	930
RR 04	Ste-Marie	385
	CH régional de la Mauricie	112
	Ste-Croix (Drummond.)	320
RR 05	CUSE Bowen	120
	CUSE Fleurimont	175
	Providence	74
RR 06	Général Juif	650
	Royal Victoria	1424
	St-Mary	400
	Lakeshore	400
	Jean Talon	400
	Laboratoire santé publique	204
RR 07	Gatineau	600
	CH régional Outaouais	367,9
RR 08	Hôtel-Dieu d'Amos	425
	Rouyn Noranda	237
	Val d'Or	84
RR 09	Baie-Comeau	100
	Sept-Iles	220
RR 10	Chibougamau	26

RR 11	Baie des Chaleurs	409
	Hôtel-Dieu de Gaspé	688
RR 12	St-Georges	450
	Amiante	95
RR 13	Cité de la Santé	246
RR 14	Le Gardeur	330
	CH régional de Lanaudière	121
RR 15	Hôtel-Dieu de St-Jérôme	325
	Ant. Labelle	56
	Laurentien	80
RR 16	Hôtel-Dieu de Sorel	120
	Granby	120
	Suroît (Valleyfield)	104
	Ch. Lemoyne	320
	Haut-Richelieu	560
TOTAL		13917,9

HAUTE TECHNOLOGIE 96-97		
SUBVENTIONS DU MSSS		
Région	Etablissement	Subvention (,000 \$)
RR 01	Rivière-du-Loup	375
total rég.		375
RR 02	Sagamie	800
	Dolbeau	141
total rég.		941
RR 03	St-Sacrement	150
	CHUL	83
	Hôpital Laval	2389,6
total rég.		2622,6
RR 04	Hôtel-Dieu d'Arthabaska	212
	St-Joseph	420
	CH régional de la Mauricie	142
total rég.		774
RR 05	CUSE	558
	Institut universitaire gériatrique	72
total rég.		630
RR 06	Ste-Justine	84
	Fleury	500
	Sacré-Coeur	2050
	Maisonneuve-Rosemont	1150
total rég.		3784
RR 07	Gatineau	300
	CH régional de l'Outaouais	236
total rég.		536
RR 08	Val d'Or	248
	Hôtel-Dieu d'Amos	115
	Rouyn Noranda	96

Région	Etablissement	Subvention (,000 \$)
	La Sarre	96
total rég.		555
RR 09	Baie-Comeau	72
	Sept-Iles	196
total rég.		268
RR 10	Radisonie	182
total rég.		182
RR 11	Baie-Chaleurs	344
	Gaspé	72
	Archipel	
total rég.		416
RR 12	Hôtel-Dieu de Lévis	950
total rég.		950
RR 13	Cité de la Santé	960
total rég.		960
RR 14	Le Gardeur	500
	CH régional de Lanaudière	420
total rég.		920
RR 15	Notre-Dame de Ste-Croix	52
	Régional (centre-sud)	25
	Hôtel-Dieu de St-Jérôme	334
	Laurentien	120
total rég.		531
RR 16	Ch.Lemoyne	1150
	P. Boucher	328
	Suroît (Valleyfield)	120
	Haut-Richelieu	50
total rég.		1648
GRAND TOTAL		16092,6

ÉTUDE DES CRÉDITS 1997-1998

MINISTÈRE DE LA SANTÉ ET DES SERVICES SOCIAUX

- Réponses aux questions particulières -

QUESTION NO 6

Nombre de patients en hébergement dans les hôpitaux de soins de courte durée (incluant tous les hôpitaux universitaires) par établissements, au 31 mars 1998, et nombre maximal de patients prévus au permis pour 1997-1998 et 1997-1998.

TABLEAU-SYNTHESE

USAGERS EN HEBERGEMENT DANS LES CENTRES HOSPITALIERS
DE SOINS GENERAUX ET SPECIALISES EN 1997-1998

Région	Nb CHSGS incluant CHU	Nombre de lits au permis			Usagers hébergés		Écart ¹ %
		C.D. *	L.D. *	TOTAL (C.D. + L.D.)	1996-1997	1997-1998	
01	6	527	157	684	183	214	+ 17%
02	8	1 046	0	1 046	0	0	0%
03	5	2 093	988 ²	3 081	1 189	997	- 16%
04	4	1 029	0	1 029	0	0	0%
05	4	882	0	882	0	0	0%
06	18	8 196	930	9 126	1 167	953	- 18%
07	6	779	123	902	216	155	- 28%
08	7	381	14	395	34	27	- 21%
09	2	295	95	390	93	93	0%
10	1	38	26	64	19	21	+ 11%
11	5	256	486	742	729	509	-30%
12	4	683	284	967	841	623	- 26%
13	1	452	0	452	0	3	n/a
14	2	537	475	1 012	520	502	- 3%
15	3	295	360	655	353	325	- 8%
16	10	2 396	1 086	3 482	644	584	- 9%
Total :	86	19 885	5 024	24 909	5 988	5 006	- 16%

* C.D. = Lits de courte durée
L.D. = Lits de longue durée dans les centres hospitaliers de soins généraux et spécialisés (CHSGS)

¹ Écarts en % arrondis
² Dont 624 lits au Centre hospitalier affilié, Pavillon de l'Enfant-Jésus (Hôpital St-Augustin)

ÉTUDE DES CRÉDITS 1997-1998

MINISTÈRE DE LA SANTÉ ET DES SERVICES SOCIAUX

- Réponses aux questions particulières -

QUESTION NO 7

Budget accordé au Programme de maintien à domicile pour personnes âgées, en 1996-1997 et en 1997-1998, pour chacun des CLSC, dans chacune des régions. Nombre et pourcentage de personnes qui ont bénéficié de services d'aide à domicile et de soins à domicile dans le cadre de ce programme. Fournir les listes d'attente pour chaque CLSC dans ce programme.

QUESTION 7

TABLEAU-SYNTHESE

BUDGET ACCORDE AU PROGRAMME DE MAINTIEN A DOMICILE POUR PERSONNES AGEES
EN 1996-1997 ET 1997-1998 DANS LES CLSC DE CHACUNE DES REGIONS

NOMBRE DE PERSONNES QUI ONT BENEFICIE DE SERVICES D'AIDE
ET DE SOINS A DOMICILE DANS LE CADRE DE CE PROGRAMME

NOMBRE DE PERSONNES EN ATTENTE DE SERVICES DANS CE PROGRAMME

Région	Nb CLSC (mission)	Budget accordé 1997-1998 \$	Nb usagers 1997-1998	Nb personnes en attente 1997-1998
01	9	10 691 370	10 650	15
02	5 / 7 ⁽¹⁾	5 815 766	5 275	251
03	9	24 156 333 ⁽²⁾	12 189 ⁽²⁾	48
04	11	15 174 966 ⁽²⁾	11 181 ⁽¹⁾	184
05	6 / 8 ⁽¹⁾	6 225 698 ⁽²⁾	5 554	n/d
06	29	49 115 289	60 994	1 976
07	7	10 004 337	8 402	260
08	6	7 981 050	2 454	n/d
09	6	3 739 346 ⁽²⁾	3 442	18
10	1	614 886	457	0
11	6	7 005 000 ⁽²⁾	n/d	48
12	11	12 432 607	21 523	145
13	4	6 263 416	7 392	328
14	6	7 306 208	7 203	159
15	7	10 985 497	11 537	441
16	19	34 654 542	n/d	462
Total:	142	212 166 311 ⁽³⁾	168 253	4 335

(1) Données incomplètes
(2) Estimations basées sur l'année 1996-1997
(3) S'ajoutent à ce montant les subventions versées aux organismes communautaires en maintien à domicile qui totalisaient près de 20 millions \$ en 1997-1998

ÉTUDE DES CRÉDITS 1997-1998

MINISTÈRE DE LA SANTÉ ET DES SERVICES SOCIAUX

- Réponses aux questions particulières -

QUESTION NO 8

Contraintes budgétaires pour chacun des CLSC, dans chacune des régions.

TABLEAU-SYNTHESE

**CONTRAINTES ET ALLOCATIONS BUDGETAIRES DANS LES MISSIONS CLSC
DE CHACUNE DES RÉGIONS POUR L'EXERCICE FINANCIER 1997-1998**

Région	Nb de CLSC (mission)	Budget au 31-03-97 \$ (*)	Ajouts en 1997-1998 \$	Compressions en 1997-1998 \$	Ajustement net 1997-1998 \$
01	10	31 306 240	1 411 565	600 588	810 977
02	6	38 000 579	0	253 559	(253 559)
03	9	67 947 957	408 000	234 787	173 213
04	11	49 706 893	6 023 793	2 381 741	3 642 052
05	8	31 866 654	3 440 000	804 671 ⁽¹⁾	2 635 329
06	29	216 047 004	17 364 323	987 978	16 376 345
07	8	61 727 487	6 132 527	2 484 129	3 648 398
08	6	20 729 442	1 583 262	0	1 583 262
09	6	23 804 951	0	803 063	(803 063)
10	1	9 392 091 ⁽²⁾	296 592 ⁽²⁾	497 963 ⁽²⁾	(201 371)
11	6	21 805 000	417 000	530 000	(113 000)
12	11	117 780 066	1 698 999	0	1 698 999
13	4	23 961 821	1 858 631	403 398	1 455 233
14	6	26 973 116	1 803 103	437 903	1 365 200
15	7	30 119 117	2 403 640	1 289 416	1 114 224
16	19	131 566 117	6 756 055	1 097 344	5 658 711
Total:	139	902 735 335	51 597 490	12 806 540	38 790 950

(*) Ces budgets excluent les missions autres que CLSC dans les cas de fusion d'établissements.

⁽¹⁾ Excluant 40% de la contrainte pour réduction des coûts de main d'oeuvre car non répartie entre les établissements.

⁽²⁾ Les données financières des missions CH et CLSC sont incluses pour les points de service Lebel-sur-Quévillon et Matagami.

ÉTUDE DES CRÉDITS 1997-1998

MINISTÈRE DE LA SANTÉ ET DES SERVICES SOCIAUX

- Réponses aux questions particulières -

QUESTION NO 9

Comparaison des allocations budgétaires pour chacun des CLSC, dans chacune des régions pour les années 1996-1997, 1997-1998 et 1998-1999.

MONTANTS PAR REGION, ORG. SUBV. ET EXERCICE FINANCIER
(RESEAU ET ORGANISMES COMMUNAUTAIRES)

RR	Org.subv.	Nom	1997-1998	
			Année antérieure	Année courante
Total de la région:			0.00	0.00
01	1104-3015	CLSC Frontières/CHSLD Témiscou	(50,960.00)	6,389,993.00
	1104-3312	CHSLD et CLSC des Basques		967,905.00
	1355-9729	CLSC de la Mitis	(24,523.00)	4,432,966.00
	1461-3392	CLSC de Matane	(23,086.00)	4,273,046.00
	1648-1202	CLSC Les Aboiteaux	(14,662.00)	3,392,059.00
	1648-1210	CLSC Témiscouata	(11,391.00)	2,509,953.00
	1843-9570	CLSC de la Vallée	(13,583.00)	3,318,007.00
	1845-0999	CLSC de L'Estuaire	(23,404.00)	6,123,530.00
	1856-6307	CLSC des Basques	(8,268.00)	1,799,797.00
	2311-9837	CLSC Rivières et Marées	(18,202.00)	4,755,718.00
	Total de la région:		(188,079.00)	37,962,974.00
02	1104-2710	CLSC Grand Chicoutimi	(388,384.00)	8,708,368.00
	1360-4772	CLSC des Prés-Bleus	(17,919.00)	4,820,555.00
	1841-4532	CLSC Le Norois	(406,225.00)	6,758,428.00
	2171-1569	CLSC du Fjord	(15,509.00)	3,341,169.00
	2325-2901	CLSC de la Jonquière	(5,110.00)	7,215,994.00
	Total de la région:		(833,147.00)	30,844,514.00
03	1104-2660	CLSC Basse-Ville-Limoilou	(45,828.00)	14,039,071.00
	1243-4502	CLSC de Portneuf	(25,269.00)	6,629,077.00
	1257-6138	CLSC Haute-Ville	635,565.00	9,170,819.00
	1463-4315	CLSC Sainte-Foy - Sillery	(19,717.00)	6,946,533.00
	1476-6299	CLSC Laurentien	(28,245.00)	6,788,774.00
	1648-0329	CLSC La Source	1,508.00	10,333,946.00
	2168-7066	CLSC de la Jacques-Cartier	275,468.00	6,071,925.00
	2325-2844	CLSC Orléans	(29,840.00)	8,598,744.00
	2540-9400	CLSC Charlevoix	(15,377.00)	4,161,207.00
	Total de la région:		748,265.00	72,740,096.00
04	1104-2884	CLSC et CHSLD Les Blés d'Or	(177,943.00)	7,751,783.00
	1104-3064	Regr. Cloutier-du Rivage	125,821.00	21,236,443.00
	1104-3130	Carref. S.S.S. Saint-Maurice	76,374.00	18,018,450.00
	1104-3171	Regr. s.s.s. MRC Maskinongé	(262,335.00)	15,478,977.00
	1104-3247	CLSC Vallée Batiscau	(12,130.00)	4,540,750.00
	1104-3320	Complexe SSS. Nicolet-Yamaska	476,688.00	3,986,797.00
	1336-0060	CLSC-CHSLD de l'Érable	(123,090.00)	8,705,394.00
	1362-3590	CLSC Normandie	(323.00)	395,471.00
	1476-6307	CLSC des Chenaux	(307.00)	386,564.00
	1843-9380	CLSC Suzor-Côté	(11,314.00)	5,496,525.00
	2157-5691	CLSC Nicolet-Yamaska	(12,759.00)	2,606,450.00
	2312-1817	CLSC du Centre de la Mauricie	21,481.00	6,145,461.00
	2325-2430	CLSC Les Forges	(2,050.00)	6,405,927.00
	2325-2562	CLSC Drummond	(4,589.00)	6,825,775.00
	Total de la région:		93,524.00	107,980,767.00
05	1104-2926	CLSC-CHSLD du Haut St-François	(113,269.00)	6,592,278.00
	1104-2942	CLSC, CH et CHSLD MRC Asbestos	(45,963.00)	8,902,052.00
	1104-2959	Carrf. S.S.S. Val St-François	(48,788.00)	9,866,448.00
	1104-2975	Carr. clsc chslld MRC Coaticook	(37,096.00)	7,391,966.00
	1334-4981	CLSC SOC	6,726.00	8,161,596.00
	2171-8374	CLSC Maria-Thibault	(8,340.00)	2,462,052.00
	2171-8390	CLSC Gaston-Lessard	(26,249.00)	6,456,937.00
	2325-2208	CLSC Alfred-Desrochers	46,769.00	4,137,392.00

MONTANTS PAR REGION, ORG. SUBV. ET EXERCICE FINANCIER
(RESEAU ET ORGANISMES COMMUNAUTAIRES)

RR	Org. subv.	Nom	1997-1998	
			Année antérieure	Année courante
Total de la région:			(226,210.00)	53,970,721.00
06	1104-2611	CLSC Faubourgs	(49,584.00)	12,289,624.00
	1245-3676	Clin. comm. Pointe St-Charles	72.00	3,801,122.00
	1258-7721	CLSC René-Cassin	(24,797.00)	7,494,196.00
	1323-5544	CLSC Hochelaga-Maisonneuve	(36,670.00)	9,589,553.00
	1336-7404	CLSC Rivière-des-Prairies	(23,125.00)	5,785,488.00
	1344-0854	CLSC St-Henri	(21,186.00)	5,513,233.00
	1357-1245	CLSC Montréal-Nord	(29,560.00)	13,804,524.00
	1363-1940	CLSC Pierrefonds	32,967.00	9,640,972.00
	1363-6352	CLSC St-Louis du Parc	(41,329.00)	5,843,805.00
	1363-9307	CA - CLSC de Rosemont	(31,752.00)	14,686,145.00
	1461-3475	CLSC Côte-des-Neiges	18,709.00	19,702,534.00
	1476-6323	CLSC J.-Octave-Roussin	(16,675.00)	9,063,282.00
	1476-6331	CLSC Parc Extension	(27,073.00)	5,374,074.00
	1476-6349	CLSC Métro	(26,424.00)	8,938,594.00
	1864-1704	CLSC La Petite Patrie	(26,423.00)	6,685,794.00
	2311-1578	CLSC Villeray	(31,978.00)	8,631,212.00
	2311-1586	CLSC du Plateau Mont-Royal	(25,964.00)	6,931,167.00
	2325-2422	CLSC Ahuntsic	(34,554.00)	8,623,095.00
	2325-2513	CLSC Saint-Léonard	(26,126.00)	7,851,979.00
	2325-2521	CLSC Saint-Michel	(26,636.00)	7,177,963.00
	2325-2554	CLSC Olivier-Guimond	(20,282.00)	5,537,107.00
	2325-2869	CLSC du Vieux La Chine	(27,163.00)	7,793,309.00
	2541-9508	CLSC Lac St-Louis	(38,184.00)	7,252,479.00
	2545-7177	CLSC N.-D-de-Grâce/Montréal-O.	(31,639.00)	7,579,728.00
	2545-9439	CLSC Mercier-Est / Anjou	(33,102.00)	8,949,023.00
	2553-7077	CLSC Verdun/Côte St-Paul	26,847.00	11,925,941.00
	Total de la région:			(571,631.00)
07	1104-3023	CLSC, CHSLD cent. hosp. Pontiac	(20,992.00)	15,554,630.00
	1104-3031	CLSC-CHSLD Petite-Nation	(66,433.00)	5,753,357.00
	1104-3049	CLSC et CHSLD Grande-Rivière	(130,235.00)	5,902,452.00
	1104-3239	CLSC et CHSLD Gatineau		3,498,377.00
	1337-4442	CLSC de Hull	(28,048.00)	9,077,063.00
	1357-6517	CLSC Le Moulin	(18,713.00)	4,688,225.00
	1357-6525	CLSC de la Vallée de la Lièvre	(15,092.00)	3,662,320.00
	1358-0808	CLSC de la Rivière Désert	16,348.00	2,515,810.00
	1360-4764	CLSC de la Vallée de Gatineau	(10,487.00)	3,159,939.00
	1361-8491	CLSC Des Draveurs	(37,832.00)	5,441,186.00
	Total de la région:			(311,484.00)
08	1104-2793	Cent. santé Ste-Famille	(276,645.00)	13,684,645.00
	1104-3098	Cent. santé Vallée-de-l'Or	(222,471.00)	11,227,961.00
	1104-3114	CLSC, CHSLD Les Eskers	20,093.00	5,701,920.00
	1104-3353	Réseau S.S.S. Aurores Boréale	552,113.00	4,145,831.00
	1294-3486	Cent. santé Témiscaming	(5,171.00)	3,333,305.00
	2167-1946	CLSC Le Partage des Eaux	(26,266.00)	4,293,661.00
	2168-7074	CLSC des Aurores Boréales	5,694.00	2,684,054.00
Total de la région:			47,347.00	45,071,377.00
09	1104-2744	CENTRE SANTE NORD-COTIERS	(27,508.00)	9,345,153.00
	1104-2835	Cent. santé Minganie	40,777.00	11,199,072.00
	1104-3262	CLSC-Cent. santé Sept Rivières	(49,729.00)	4,299,921.00
	1243-6119	Cent. santé Port-Cartier	3,196.00	2,217,757.00

MONTANTS PAR REGION, ORG. SUBV. ET EXERCICE FINANCIER
(RESEAU ET ORGANISMES COMMUNAUTAIRES)

RR	Org.subv.	Nom	1997-1998	
			Année antérieure	Année courante
09	1329-4020	C. de santé Basse-Côte-Nord	(107,701.00)	13,168,749.00
	1462-8986	Centre de santé de l'Hématite	(70,786.00)	6,356,310.00
	1863-9666	CLSC des Sept-Iles	(334.00)	1,430,303.00
	2171-5057	CLSC de l'Aquilon	(14,934.00)	3,443,278.00
	Total de la région:		(227,019.00)	51,460,543.00
Total de la région:			0.00	0.00
11	1104-2843	CLSC et CHSLD Pabok	(19,491.00)	6,011,459.00
	1104-3346	CLSC-CHSLD Baie-des-Chaleurs		655,547.00
	1235-7372	CLSC Chaleurs	(24,967.00)	5,005,062.00
	1297-1768	CLSC l'Estran	(3,744.00)	1,709,043.00
	1302-3478	Cent. santé Hauts-Bois	(18,473.00)	2,193,685.00
	1354-5314	CLSC Malauze	(31,894.00)	4,352,587.00
	1476-6273	CLSC de la Pointe	(8,008.00)	3,219,737.00
	1843-6022	CLSC des Berges	(7,436.00)	2,841,528.00
	2312-1478	CLSC des Iles	(25,471.00)	4,928,971.00
	Total de la région:		(139,484.00)	30,917,619.00
12	1104-2678	CLSC, CHSLD, MRC Nouvelle-Bce	21,271.00	7,923,204.00
	1104-2728	CLSC, CHSLD, MRC Etchemins	528,853.00	22,609,281.00
	1104-2736	CLSC, CHSLD, MRC l'Islet	(68,473.00)	9,167,577.00
	1104-2769	CLSC, CHSLD, MRC Lotbinière	(39,718.00)	8,135,813.00
	1104-2801	CLSC et CHSLD MRC Bellechasse	(44,053.00)	8,779,501.00
	1104-3106	Compl. santé CLSC Paul-Gilbert	(143,652.00)	16,782,281.00
	1104-3189	CLSC et CHSLD MRC Montmagny	(63,301.00)	7,943,057.00
	1476-2082	CLSC La Guadeloupe	2,849.00	5,085,597.00
	1840-3246	CLSC Frontenac	(15,807.00)	5,329,361.00
	2325-2547	CLSC Desjardins	(21,942.00)	5,353,442.00
	2325-2612	CLSC Beauce-Centre	(15,495.00)	4,086,285.00
	Total de la région:		140,532.00	101,195,399.00
13	1282-9024	CLSC-CHSLD Ste-Rose de Laval	(105,554.00)	10,030,711.00
	1461-3459	CLSC des Mille-Iles	(13,705.00)	4,328,395.00
	1461-3608	CLSC et CHSLD Marigot	(4,454.00)	10,305,263.00
	1462-2567	CLSC Norman-Béthune	(24,617.00)	7,024,297.00
	Total de la région:		(148,330.00)	31,688,666.00
14	1104-3288	CLSC Méandre-CHSLD ch. du Roy	(61,538.00)	10,539,215.00
	1361-8509	CLSC Lamater	5,777.00	5,425,306.00
	1461-3616	CLSC Matawinie	(49,341.00)	4,705,003.00
	2171-5040	CLSC Montcalm	18,940.00	3,193,445.00
	2325-2141	CLSC de Joliette	(13,414.00)	3,905,100.00
	2325-2489	CLSC Le Méandre	(741.00)	1,692,865.00
	2325-2851	CLSC d'Autray	10,566.00	4,836,299.00
	Total de la région:		(89,751.00)	34,297,233.00
15	1301-8726	CLSC des Hautes-Laurentides	6,246.00	4,411,794.00
	1361-6784	CLSC Thérèse-De Blainville	28,704.00	7,033,751.00
	1843-9398	CLSC des Trois Vallées	(12,942.00)	3,200,927.00
	1857-1596	CLSC Arthur-Buies	(20,261.00)	5,505,561.00
	1858-3450	CLSC Jean-Olivier-Chénier	22,136.00	5,381,607.00
	2312-1684	CLSC Pays-d'en-Haut	(9,709.00)	2,609,021.00
	2325-2539	CLSC D'Argenteuil	(5,081.00)	2,939,263.00

MONTANTS PAR REGION, ORG. SUBV. ET EXERCICE FINANCIER
(RESEAU ET ORGANISMES COMMUNAUTAIRES)

RR	Org.subv.	Nom	1997-1998	
			Année antérieure	Année courante
Total de la région:			9,093.00	31,081,924.00
16	1104-2785	CLSC/CHSLD Vallée Richelieu	(427,359.00)	10,367,685.00
	1104-3122	CLSC, CHSLD Champagnat Vallée	(146,777.00)	10,625,730.00
	1104-3213	CLSC, CHSLD La Pommeraie	(337,151.00)	7,004,530.00
	1335-9922	CLSC La Pommeraie	(895.00)	3,325,708.00
	1348-6485	CLSC Châteauguay	23,098.00	6,344,390.00
	1358-2226	CLSC St-Hubert	(23,501.00)	6,600,713.00
	1361-6776	CLSC Samuel de Champlain	(27,148.00)	6,858,535.00
	1362-0455	CLSC Longueuil-Est	(22,272.00)	5,190,721.00
	1362-0463	CLSC Longueuil-Ouest	(25,177.00)	6,465,368.00
	1363-1957	CLSC Kateri	(12,914.00)	4,536,339.00
	1364-7961	CLSC des Seigneuries	(22,128.00)	5,810,667.00
	1364-8597	CLSC Seigneurie de Beauharnois	(19,821.00)	4,923,296.00
	1461-3558	CLSC du Richelieu	(48,491.00)	6,410,405.00
	1463-7789	CLSC Jardin du Québec	(18,042.00)	2,963,847.00
	1479-6080	CLSC Huntingdon	(12,414.00)	3,013,982.00
	1856-0623	CLSC La Chenaie	(10,473.00)	2,774,491.00
	1857-1604	CLSC de la Haute Yamaska	(28,055.00)	6,977,276.00
	1857-9920	CLSC La Presqu'île	(26,842.00)	6,846,248.00
	2167-4874	CLSC/CHSLD des Maskoutains	(30,930.00)	7,581,126.00
	2168-7082	CLSC du Hâvre	(18,904.00)	4,946,540.00
Total de la région:			(1,236,196.00)	119,567,597.00
Total de la région:			0.00	0.00
Total de la région:			0.00	0.00
Grand total:			(2,932,570.00)	1,034,498,732.00

*** FIN DU RAPPORT ***

ÉTUDE DES CRÉDITS 1997-1998

MINISTÈRE DE LA SANTÉ ET DES SERVICES SOCIAUX

- Réponses aux questions particulières -

QUESTION NO 10

Enveloppe budgétaire allouée pour les ressources alternatives en santé mentale dans chacune des régions pour les années 1996-1997 et 1997-1998.

TABLEAU-SYNTHESE

ENVELOPPE BUDGETAIRE ALLOUEE AUX RESSOURCES ALTERNATIVES
EN SANTE MENTALE DANS CHACUNE DES REGIONES
EN 1996-1997 ET 1997-1998 ⁽¹⁾

Région	1996-1997 (*)		1997-1998 (*)	
	Nb organismes	Budget (\$)	Nb organismes	Budget (\$)
01	13	859 664	13	1 124 470
02	26 ⁽²⁾	1 981 419	28	2 069 715
03	31	3 396 920	34	5 641 739
04	26 ⁽²⁾	1 642 388	26	1 829 724
05	14	1 274 457	15	1 343 895
06	81	12 703 306	84	19 382 731
07	17	3 577 867	19	4 100 196
08	11	1 131 494	21	1 385 362
09	17 ⁽²⁾	759 426	17	759 426
10	n/d	n/d	3	86 375
11	8 ⁽²⁾	568 000	8	688 000
12	22	1 347 115	23	2 217 758
13	14	1 018 600	18 ⁽²⁾	1 353 653
14	15 ⁽²⁾	1 288 067	15	1 288 067
15	16	1 355 934	16	1 731 133
16	57	6 673 889	61	7 119 086
Total :	368	39 578 546	401	52 121 330

(*) Données provenant du Ministère - Système d'information de gestion des organismes communautaires (SIGOC).

(1) S'ajoutent à ces budgets, une somme de 935 000 \$ répartie entre 6 organismes provinciaux oeuvrant dans le secteur de la santé mentale.

(2) Données provenant de la Régie régionale.

ÉTUDE DES CRÉDITS 1997-1998

MINISTÈRE DE LA SANTÉ ET DES SERVICES SOCIAUX

- Réponses aux questions particulières -

QUESTION NO 11

Budget total alloué aux établissements de santé à vocation psychiatrique par régions pour les années 1996-1997 et 1997-1998.

Répartition des dépenses totales de santé mentale						
1994-95			1996-97			Écart 95/97
Dispensateur	Dép. millions	%	Dispensateur	Dép. millions	%	Diff. Millions
Org.comm	35,2	3,1	Org.comm	40,1	3,5	4,9
CLSC	35,9	3,2	CLSC	73,2	6,4	37,3
CHSGS	286,2	25,4	CHSGS	310,4	27,3	24,2
CHPSY	437,0	38,8	CHPSY	398,3	35,0	-38,7
CHSLD	53,8	4,8	CHSLD	42,6	3,7	-11,2
CR	23,1	2,1	CR	14,9	1,3	-8,2
Médicaments	67,5	6,0	Médicaments	70,8	6,2	3,3
Médecins	187,0	16,6	Médecins	187,2	16,5	0,2
Total	1,12 Milliards	100,0	Total	1,14 milliards	100,0	11,8

* la validation, auprès des régions régionales, pour les montants inscrits par les établissements en 1997, n'est pas complétée.

QUESTION 13 : Pour les chirurgies électives, au 31 mars 1998 :

- a) délai moyen d'attente;
- b) moyenne provinciale;
- c) moyenne par régions;
- d) moyenne par centres hospitaliers;
- e) comparaison avec l'Ontario, l'Alberta et les États-Unis.

- Voir question 7 pour les délais d'attente.

- Pour données comparatives, voir "Waiting your turn : Hospital Waiting Lists in Canada".
The Fraser Institute, 1997.

FRASER FORUM

THE FRASER
INSTITUTE

Critical Issues Bulletin:
a supplement to the monthly publication
from The Fraser Institute

*Waiting Your Turn:
Hospital Waiting Lists
in Canada
(7th edition)*

*by Cynthia Ramsay
and Michael Walker*

The Fraser Institute

1997

Preface

YEARS AGO, LOCAL GOVERNMENTS IN THE UK began producing publications documenting hospital waiting lists for a selection of operations as a guide for health care consumers so that they would be aware of which hospitals had shorter waiting times. The lists were much longer than could be justified by the desire to avoid unused capacity or to permit patients time to arrange their affairs prior to admittance, indicating that waiting was being used to ration health care in the UK. One result of the health reforms that have been implemented in the UK has been a substantial reduction in the waiting times for surgical procedures.

With increased concern in Canada about the cost to government of continuing to supply the level of health care services that has been the norm, there is the possibility that waiting lists are being used in Canada as they were in the UK. This *Critical Issues Bulletin* is the Institute's seventh attempt to document the extent to which queues are being used to control health care expenses in a system where prices have been systematically eliminated and neither physicians nor patients have any economic incentive to consider the costs of their decisions.

When we began producing waiting list measures in 1990, there was anecdotal evidence that hospital waiting times were becoming significant. However, there were no systematic measurements of the extent of waiting. Partial waiting list measurements made by hospitals and government departments were seen as politically sensitive and were

not made generally available. While these "official" waiting lists are now more readily available, they are still incomplete and there are no comprehensive measures by which to measure the length of waiting lists in Canada other than those produced by The Fraser Institute.

The contents of the survey have been corroborated to the extent possible by recourse to other sources of information. In particular, copies of the preliminary drafts of the study were sent to all of the provincial Ministers of Health for their comments. Also, where there are facilities-based estimates of waiting times, such as in the case of cardiovascular surgery, we have used these to supplement the survey results.

Measurement is the key to finding solutions, as was revealed by the dramatic reorganization of the UK health care system. Waiting lists are now a component of any serious debate on the health care system in Canada, and we hope that the "official" interest in waiting lists continues and that Canadian policy makers begin to examine the health care systems and the reforms being discussed, and in some cases implemented, in other countries.

While this study has been enthusiastically supported by The Fraser Institute, the work has been independently conducted, so the views expressed may or may not conform with those of the members and trustees of The Fraser Institute.

Hospital Waiting Lists in Canada

Critical edition

Acknowledgments

This edition of *Waiting Your Turn* draws extensively on previous editions. We are pleased to acknowledge the work of Professor Steven Globerman, Ms. Lorna Hoyer, and Ms. Joanna Miyake in the completion of earlier versions of the

survey and in building the base of knowledge which is incorporated in this publication. We also would like to acknowledge Ms. Liv Fredricksen who compiled the raw data for this edition of *Waiting Your Turn*.

About the Authors

CYNTHIA RAMSAY is Health Economist at The Fraser Institute. She has a B.A. (Hons) in Economics from Carleton University and an M.A. in Economics from Simon Fraser University.

MICHAEL WALKER is the Executive Director of The Fraser Institute. He received his B.A. (summa) from St. Francis Xavier University in 1966 and completed the work for his Ph.D. in Economics at the University of Western Ontario in 1969. Dr. Walker writes regularly for daily newspapers and financial periodicals. He has written or edited 40 books on economic matters.

Executive Summary

"Waiting Your Turn" presents the only comprehensive measure of hospital waiting lists across Canada. The survey measures the extent of health care rationing in the provinces from year to year. Information for the survey was provided by 2,694 specialists nation-wide during the latter part of 1996.

This year's survey results show that more Canadians were waiting to receive medical treatment in 1996 than in 1995. According to the study, 172,766 Canadians were waiting for surgical procedures, an increase from 1995's (updated) estimate of 155,969. Not only were there approximately 11 percent more people waiting for treatment than there were in 1995, but those waiting were waiting longer to receive their treatment—10.9 weeks from referral to a specialist by a general practitioner (GP) to the receipt of treatment, compared to 10 weeks in 1995. The total waiting time for Canadians to receive treatment in 1993 was 9.3 weeks (graphs 5 and 6).

GP to specialist

The waiting times for appointments to see specialists are shown in table 2 and chart 2. Most waits for specialists' appointments were less than two months. However, there were a number of 3-month or longer waits. Manitoba had the shortest wait in the country for appointments with specialists, while Prince Edward Island had the longest. In almost every province, the waiting time to see a specialist increased from 1995. For Canada, the waiting time to see a specialist increased by over 9 percent from 1995 to 1996, and by 27 percent since 1993 (graphs 1 and 2). If a person cannot visit a specialist, they won't appear on the waiting list for medical treatment because only a specialist can put a patient on the waiting list for surgical proce-

dures. The rationing of health care in Canada is happening increasingly at the GP level.

Last year, a national survey by the College of Family Physicians of Canada¹ found that between 70 and 80 percent of family physicians were having to spend more time fighting for the care their patients need than they did five years ago because of the waiting times to see a specialist, hospital waiting lists, and waits for diagnostic tests.

Specialist to treatment

Once patients have seen a specialist, they then have to wait to receive medical treatment. The number of people on surgical waiting lists and the amount of time they were waiting for treatment varied substantially from province to province. In British Columbia—the province with the longest median waiting times for treatment after having seen a specialist—patients waited more than 9 weeks (table 28a) for surgical procedures, a month longer than people in Quebec, where the median wait for treatment was 5.1 weeks—the shortest waiting time in the country for treatment after having seen a specialist. For Canada, the wait for treatment after having seen a specialist increased from 5.7 weeks in 1995 to 6.2 weeks in 1996 (chart 3). In 1993, the wait for treatment after having seen a specialist was 5.6 weeks (graphs 3 and 4).

Total wait from GP to treatment

In Canada, patients waited more than two months after seeing their GP before receiving treatment for their ailments, from 9.6 weeks in Quebec to 19.7 weeks in Prince Edward Island (table 31 and chart 5). Across Canada, the longest waits for treatment tended to be for three specialties where the total

1 College of Family Physicians of Canada, "Advocating on Behalf of Patients Survey," News Release, April 24, 1996.

wait a patient could expect to face exceeds 4 months: ophthalmology (17.4 weeks), elective cardiovascular surgery (19.7 weeks), and orthopaedic surgery (20.5 weeks). The shortest wait was for cancer patients being treated with chemotherapy. These patients waited approximately 3.2 weeks to receive treatment.

Clinically reasonable waits from specialist to treatment

The survey also measured what specialists consider to be clinically reasonable amounts of time to wait for surgical procedures. These estimates have remained constant since 1995, at 5.4 weeks. In 1994, the amount of time specialists thought to be a clinically reasonable wait was 5.2 weeks from specialist to treatment (graphs 7 and 8). In almost every instance, the responding specialists thought patients were waiting too long for treatment. Chart 4 compares the actual median waiting times to the clinically reasonable waiting times for the different specialties. The largest positive difference in these two periods was for orthopaedic surgery, where the actual waiting time was 5.1 weeks longer than what is considered to be reasonable by specialists. In only two specialties were the actual waiting times less than that considered to be reasonable by specialists. In cardiovascular surgery, and in medical oncology, the median actual waiting times were shorter than the clinically reasonable waiting times.

The comparison of actual waits with clinically acceptable waits in table 44 shows that a very large number of specialist physicians believed that Ca-

nadians were having to wait longer for care than is healthy.

The wait for diagnostic testing

The wait to see a specialist and the wait to receive treatment are not the only delays that patients faced. Patients experienced an increase in the waiting times for various diagnostic technologies across Canada: computerized tomography (CT) scans, magnetic resonance imaging (MRI), and ultrasound (chart 9). The median wait for an MRI in Canada of 8.5 weeks was more than twice that for a CT scan (3.7 weeks). Ultrasound tests are quite common and many specialists have their own machines, which resulted in a median wait for ultrasound in Canada of only 1.9 weeks in 1996, a relatively short wait compared to those for CT scans and MRIs, but a 5.6 percent increase from 1995. The wait for an ultrasound increased by 11.8 percent from 1994, the wait for an MRI by 10.4 percent, and the wait for a CT scan by 5.7 percent.

Rationing through waiting

One plausible explanation for the waiting times is that governments are using them as a way of controlling health care expenses by rationing access to health care. If this were the case, longer waits would be associated with lower rates of provincial spending on health care. An analysis of per capita costs adjusted for the age of the population and waiting times (chart 7) is consistent with this view, but the correlation is far from perfect.

- QUESTION 16:** Pour la désinstitutionnalisation des malades psychiatriques, au 31 mars 1998 :
- a) nombre de personnes qui en ont bénéficié;
 - b) nombre de lits fermés par établissement, par région et liste des organismes;
 - c) montant alloué aux ressources alternatives, nom de l'organisme ainsi que la région.

Question 16-A

Nombre de personnes désinstitutionnalisées des CH é vocation psychiatrique au cours de l'année 1996-1997.

			nbre de personnes désins. après séjours de 2 à 3 ans	nbre de personnes désins. après séjours de 5 à 6 ans	nbre de personnes désins. après séjours de 12ans et plus	Total
reg 01	Bas St-Laurent	Mont-Joli	1	0	1	2
reg 02	Saguenay Lac St-Jean	Roland Saucier	0	0	1	1
reg 03	Québec	Robert Giffard	3	4	1	8
reg 04	Mauricie Bois Francs	Ste Thérèse	0	0	1	1
reg 06	Montréal Centre	Louis H. Lafontaine	10	6	33	49
reg 06	Montréal Centre	Institut Pinel	13	1	2	16
reg 06	Montréal Centre	Hôpital Riv. des Prairies	2	3	1	6
reg 06	Montréal Centre	Hôpital Douglas	5	0	12	17
reg 11	Gaspésie Iles de la Madeleine	Sana Ross	2	2	4	8
reg 12	Chaudière Appalaches	Sana Bégin	1	0	0	1
	Total		37	16	56	109

Question 16- B

Évolution des lits de psychiatrie entre le 31 mars 1995 et le 31 mars 1998
Rapports statistiques annuels 1994-1995, 1996-97 et données régies régionales pour 1998

Sources :

	1994-95				1996-97				1997-98			
	CH		LD et CHSLD		CH		LD et CHSLD		CH		LD et CHSLD	
	psychiatrie pour adultes		psychiatrie pour adultes	psychia	psychiatrie pour adultes		psychiatrie pour adultes	psychia	psychiatrie pour adultes		psychiatrie pour adultes	psychia
Reg 01												
Bas St-Laurent	Mont Joli	44		42	Mont Joli		22					
	Grand-Portage	21		0	Riv. Loup		21		Riv. Loup	21		0
	Rimouski	18		0	Rimouski		18		Rimouski	25		38
	total	83		42	total		61	42	total	46	-37	-4
Reg 02												
Saguenay LacSt-Jean	Chicoutimi	26		0	Sagamie		76	0	Sagamie	76		0
	HD Roberval	45		0	HD Alma		16	0	HD Alma	16		0
	Roland Saucier	76		0	HD Roberval		45	0	HD Roberval	45		0
	total	147		0	total		137	0	total	137	-10	0
Reg 03												
Québec	Robert Giff.	100		1031	Robert Giff		100	904	Robert Giff	80		808
	H.D.Q.	23		0	H.D.Q.		23	0	H.D.Q.	23		0
	Jeffery Hale	16		0								
	CHUL	28		0	CHUL		28	0	CHUL	28		0
	Roy Rousseau	140		0	Roy Rousseau		120		Roy Rousseau	80		
	Enfant-Jésus	44		0	Enfant-Jésus		44	0	Enfant-Jésus	64		0
	Sacré Coeur	0		0	Sacré Coeur		0	0	Sacré Coeur	0		0
	HSFA	22		0	HSFA		22	0	HSFA	12		0
	St-Sacrement	20		0	St-Sacrement		20	0	St-Sacrement	20		0
	total	393		1031	total		357	904	total	307	-86	808
Reg 04												
Mauricie Bois Francs	Arthabaska	34		0	Arthabaska		21	0	Arthabaska	21		0
	Ste-Croix (Drum.)	27		0	Ste-Croix (Drum.)		27	0	Ste-Croix (Drum.)	27		0
	La Tuque	20		0	La Tuque		10	0	La Tuque	10		0
	Mauricie	24		0	Mauricie		24	75	Mauricie	21		75
	Ste Thérèse	15		75								
	Christ Roy	7		0	Christ Roy		7	0	Christ Roy	7		0
	Ste-Marie	45		0	Trois Rivières		45	0	Trois Rivières	45		0
	total	172		75	total		134	75	total	131	-41	75
												0

Reg 08	HD Amos	12	0	HD Amos	8	0	HD Amos	8	0		
Abitibi Témiscamingue	Malaric	21	12	Malaric	14	12	Malaric	14	12		
	Rouyn-Noranda	22	0	Rouyn-Noranda	16	0	Rouyn-Noranda	16	0		
	La Sarre	8	0	La Sarre	8	0	La Sarre	8	0		
	total	55	12	total	46	12	total	46	12	-9	0
Reg 09	Sept xles	21	0	Sept xles	21	0	Sept xles	21	0		
Côte Nord	Le Royer	28	0	Le Royer	12	0	Le Royer	12	0		
	total	49	0	total	33	0	total	33	0	-16	0
Reg 11	San.Ross	15	20	Mgr Ross	15	20	Mgr Ross	15	10		
Gaspésie Iles de la Madeleine	Archipel	4	0	Archipel	4	0	Archipel	3	1		
	Baie des Chaleurs	7	0	Baie des Chaleurs	9	0	Baie des Chaleurs	7	2		
	Hop des Monts	10	0	Hop des Monts	10	0	Hop des Monts	3	1		
	total	36	20	total	38	20	total	28	14	-8	-6
Reg 12	HD Lévis	60	0	HD Lévis	60	0	HD Lévis	60	0		
Chaudières Appalaches	L'Amiante	16	0	L'Amiante	16	0	L'Amiante	16	0		
	San.Bégin	24	86	San.Bégin	12	60	San.Bégin	12	60		
	HD Montmagny	14	0	St-Georges	25	0	St-Georges	25	0		
	Beauceville	15	0	HD Montmagny	12	0	HD Montmagny	12	0		
	total	129	86	total	125	60	total	125	60	-4	-26
Reg 13 Laval	Cité Santé	38	0	Cité Santé	38	0	Cité Santé	38	0	0	0
Reg 14	Le Gardeur	20	0	Le Gardeur	36	0	Le Gardeur	36	0		
Lanaudière	CHRD	71	110	CHRD	26	68	CHRD	26	64		
	total	91	110	total	62	68	total	62	64	-29	-46
Reg 15	Laurentien	12	0	Laurentien	12	0	Laurentien	12	0		
Laurentides	HD St-Jérôme	65	0	HD St-Jérôme	65	0	HD St-Jérôme	65	0		
	Hautes Vallées	34	96	Hautes Vallées	20	74	Hautes Vallées	20	74		
	total	111	96	total	97	74	total	97	74	-14	-22

Question 16-C Montant alloué aux ressources alternatives, nom de l'organisme,
ainsi que la région :

Voir question 10 : Enveloppe budgétaire allouée pour les ressources alternatives en santé mentale dans chacune des régions pour les années 1996-1997 et 1997-1998.

ÉTUDE DES CRÉDITS 1997-1998

MINISTÈRE DE LA SANTÉ ET DES SERVICES SOCIAUX

- Réponses aux questions particulières -

QUESTION NO 17

Nombre de personnes (permanentes, à temps plein, à temps partiel) affectées au maintien à domicile dans chacun des CLSC et sommes versées à des agences privées de soins de maintien à domicile pour chacun des CLSC.

TABLEAU-SYNTHESE

NOMBRE DE PERSONNES (PERMANENTES, A TEMPS PLEIN, A TEMPS PARTIEL) AFFECTEES
AU MAINTIEN A DOMICILE DANS LES CLSC ET SOMMES VERSEES A DES AGENCES PRIVEES
DE SOINS ET DE MAINTIEN A DOMICILE EN 1997-1998

Région	Nb CLSC (mission)	Effectifs (1997-1998)		Sommes (\$) versées à des agences privées
		temps plein	temps partiel	
01	9	131	66	0
02	6 / 7 ⁽¹⁾	144	35	141 192
03	5 / 8 ⁽¹⁾	180	35	201 832
04	8 / 11 ⁽¹⁾	141	38	361 810
05	8	120	88	n/d
06	29	1 131	240	11 138 869
07	7	139	87	589 522
08	6	61	41	0
09	6	50	36	0
10	1	7	13	0
11	6	35	44	0
12	11	161	198	69 500
13	2	28	17	691 858
14	6	95	149	13 670
15	7	138	106	98 510
16	7 / 19 ⁽¹⁾	184	86	158 805
Total :	124	2 745	1 279	13 465 568

⁽¹⁾ Données partielles.

ÉTUDE DES CRÉDITS 1997-1998

MINISTÈRE DE LA SANTÉ ET DES SERVICES SOCIAUX

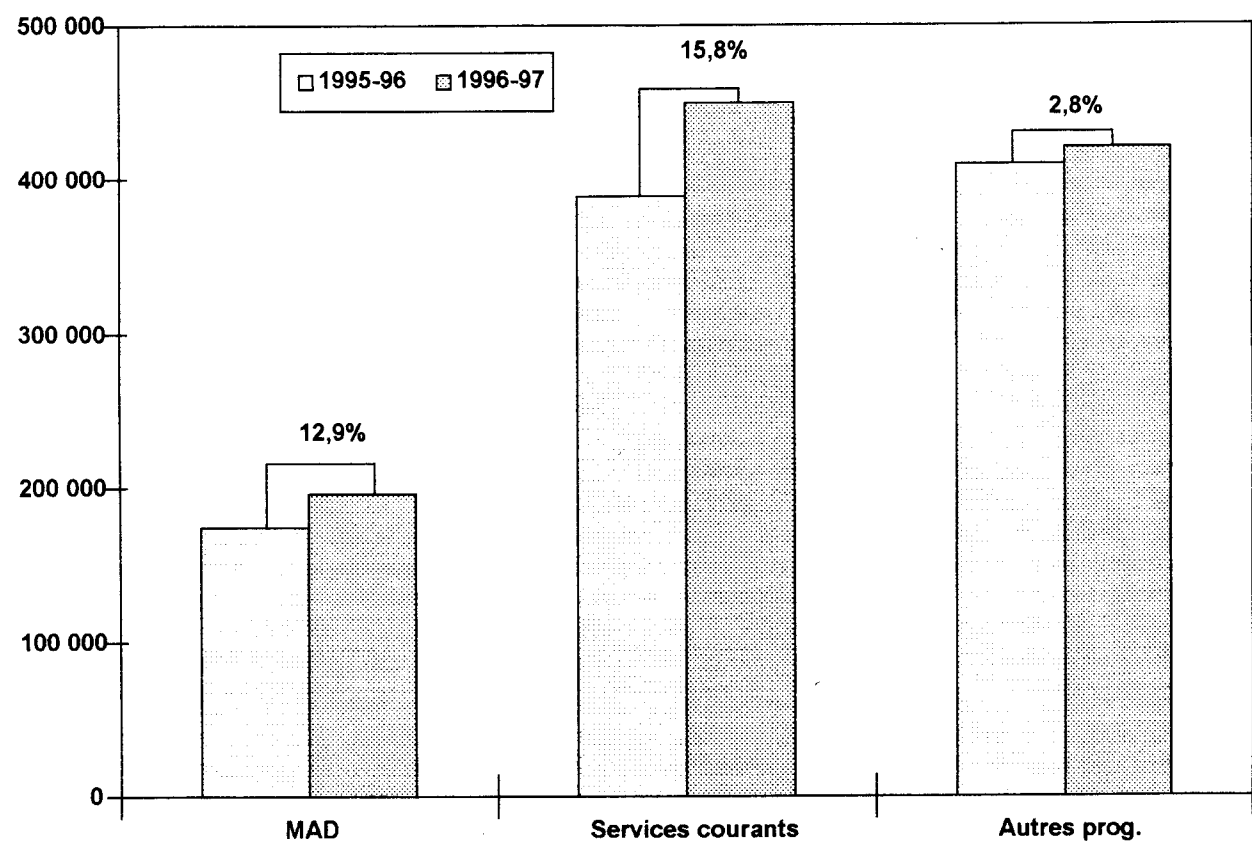
- Réponses aux questions particulières -

QUESTION NO 18

Objectifs de résultats pour les CLSC, au 31 mars 1998, et indicateurs pour l'évaluation de la performance et de l'efficience.

RÉPONSE NO 18

Figure 1- Évolution du nombre et taux de croissance des usagers pour certains programmes de CLSC, 1995-1996 et 1996-1997



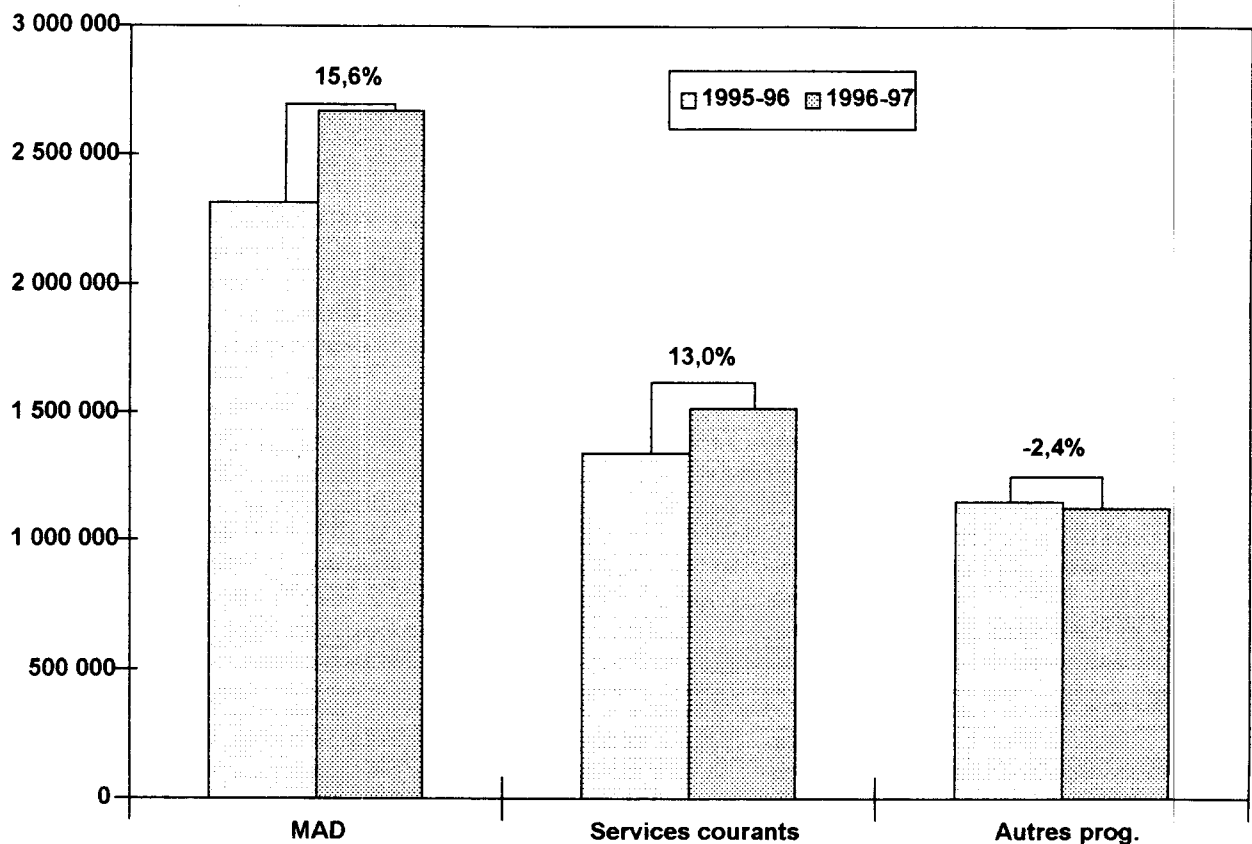
Source :

Système d'information Clientèle CLSC, Banque commune de données SIC-CLSC, avril 1998, MSSS, DGPE, DIRIS. Ces résultats proviennent d'un échantillon de 98 CLSC représentant toutes les régions et tous les milieux du Québec, à l'exception des régions nordiques. Ils excluent les activités ponctuelles et l'activité médicale.

Commentaires :

Cette figure laisse voir une augmentation importante des usagers différents dans les programmes de maintien à domicile (12,9 %) et de services courants (15,8 %) entre les années financières 1995-1996 et 1996-1997. Dans le contexte de la transformation du réseau et du virage ambulatoire, on anticipait une forte croissance des usagers dans ces programmes en particulier dans les CLSC.

Figure 2- Évolution du nombre et taux de croissance des interventions pour certains programmes de CLSC, 1995-1996 et 1996-1997



Source :

Système d'information Clientèle CLSC, Banque commune de données SIC-CLSC, avril 1998, MSSS, DGPE, DIRIS. Ces résultats proviennent d'un échantillon de 98 CLSC représentant toutes les régions et tous les milieux du Québec, à l'exception des régions nordiques. Ils excluent les activités ponctuelles et l'activité médicale.

Commentaires :

Cette figure illustre une croissance importante des interventions dans les programmes de maintien à domicile (15,6 %) et de services courants (13,0 %) entre les années financières 1995-1996 et 1996-1997. Dans le contexte de la transformation du réseau et du virage ambulatoire, on anticipait une croissance importante des interventions dans ces programmes en particulier dans les CLSC.

ÉTUDE DES CRÉDITS 1997-1998

MINISTÈRE DE LA SANTÉ ET DES SERVICES SOCIAUX

- Réponses aux questions particulières -

QUESTION NO 21

Budgets de publicité, relations publiques et information de chaque régie régionale, du ministère de la Santé et de Services sociaux et de la Régie de l'assurance-maladie du Québec.

RÉPONSE NO 21

La réponse à cette question a été fournie à la question no 4 des demandes de renseignements généraux de l'Étude des crédits 1998-1999 pour le ministère de la Santé et des Services sociaux et la Régie de l'assurance-maladie du Québec. La réponse pour les régies régionales est ci-jointe.

**Budgets 1997-1998 en publicité, en relations publiques et en information
dans les régions régionales de la santé et des services sociaux**

Région	Régie régionale	Budget 1997-1998			
		Publicité	Relations publiques	Informations	Total
01	Bas Saint-Laurent	10 000	5 000	56 000	71 000
02	Saguenay-Lac Saint-Jean	100	2 800	22 400	25 300
03	Québec	25 000		55 525	80 525
04	Mauricie-Bois-Francis	5 000	2 500	6 000	13 500
05	Estrie	1 194	-	13 106	14 300
06	Montréal-Centre	130 000	60 000	1 065 000 ¹	1 255 000
07	Outaouais	2 400	11 400	11 000	24 800
08	Abitibi-Témiscamingue	8 000	8 000	14 000	30 000
09	Côte-Nord	4 140	2 054	14 638	20 832
10	Nord du Québec	1 500	-	-	1 500
11	Gaspésie Iles-de-la-Madeleine	-	2 785	8 331	11 116
12	Chaudière-Appalaches	20 500	-	33 000	53 500
13	Laval	5 000	10 000	23 000	38 000
14	Lanaudière	38 700	500	11 800	51 000
15	Laurentides	100 000	-	20 000	120 000
16	Montréal	41 000	8 000	189 000	238 000
	Total	392 534	113 039	1 542 800	2 048 373

² Incluant un montant spécial de 915 000\$ pour l'information au public dans le cadre du plan de la transformation 1995-1998 et du plan de consolidation 1998-2001.

ÉTUDE DES CRÉDITS 1997-1998

MINISTÈRE DE LA SANTÉ ET DES SERVICES SOCIAUX

- Réponses aux questions particulières -

QUESTION NO 22

Ventilation détaillée des budgets 1997-1998 et des dépenses, par régions, de chaque département de santé publique, du nombre de postes à temps plein ou équivalant à un temps complet et du nombre de médecins et d'infirmières qui travaillent (incluant cadres, professionnels, ouvriers, personnel de soutien).

QUESTION 22

Effectifs et budgets des directions de santé publique

Régions	Effectifs			Budgets
	Temps complet	Temps partiel	Total	
01 Bas St-Laurent	22	1,7	23,7	1 652 592
02 Saguenay-Lac St-Jean	24	3	27	1 878 718
03 Québec	71	12	83	4 100 533
04 Mauricie-Bois-Francis	48	4	52	3 149 086
05 Estrie	25	2	27	1 788 338
06 Montréal-Centre	205	10	215	(1) 14 849 793
07 Outaouais	18	0	18	1 308 504
08 Abitibi-Témiscamingue	28	1	29	1 456 599
09 Côte-Nord	22	1,4	23,4	1 215 502
10 Nord du Québec	1	0	1	185 000
11 Gaspésie-Iles-de-la-Madeleine	14	2	16	1 149 014
12 Chaudières-Appalaches	38	2	40	2 648 816
13 Laval	19	0	19	1 178 395
14 Lanaudière	23	1	24	1 187 086
15 Laurentides	16	2	18	1 536 653
16 Montérégie	78	7	85	4 898 945
17 Nunavik	1		1	368 798
18 Baie-James			0	0
TOTAL	653	49,1	702,1	(2) (3) 44 552 372

- (1) Incluant les budgets de santé publique à l'Hôpital général de Montréal (6 168 462 \$) et à l'Hôpital Maisonneuve-Rosemont (6 624 927 \$).
- (2) Ce montant inclut la portion de 15% consacré à la gestion de la santé publique.
- (3) Ce montant ne tient pas compte des budgets RAMQ.

1998-04-23

ÉTUDE DES CRÉDITS 1997-1998

MINISTÈRE DE LA SANTÉ ET DES SERVICES SOCIAUX

- Réponses aux questions particulières -

QUESTION NO 23

Ventilation détaillée des budgets 1997-1998 et des dépenses, par régions, de chaque établissement de santé, du nombre de postes à temps plein ou équivalant à un temps complet et du nombre de médecins et d'infirmières qui travaillent (incluant cadres, professionnels, ouvriers, personnel de soutien).

TABLEAU-SYNTHESE

TYPE ET NOMBRE DE POSTES EQUIVALENTS TEMPS COMPLET (ETC.)
DANS CHACUNE DES REGIONS 1996-1997⁽¹⁾

Région	Nombre établissements	Médecins	Effectifs, etc. (1996-1997)		
			Infirmières	Autres	Total
01	7	356	1 122	4 247	5 369
02	14	447	1 386	4 975	6 361
03	39	1 611	4 600	14 844	19 444
04	27	672	2 095	8 404	10 499
05	26	579	1 546	5 570	7 116
06	150	4 952	13 704	48 324	62 028
07	24	452	1 230	4 330	5 560
08	15	253	828	2 856	3 684
09	9	187	543	1 945	2 488
10	1	35	89	262	351
11	12	200	626	2 183	2 809
12	25	528	1 386	5 244	6 630
13	2	419	961	3 427	4 388
14	18	440	985	3 575	4 560
15	28	526	1 220	4 774	5 994
16	54	1 656	3 464	12 986	16 450
Total :	451	13 313	35 785	127 947	163 732

⁽¹⁾ Les budgets des établissements font déjà l'objet d'un traitement à la question 4 et les dépenses 1997-1998 seront connues lorsque les établissements auront produit et déposé leurs états financiers.

Note : Pour l'année 1997-1998, les effectifs totaux du réseau sont estimés à 157 000, tenant compte des objectifs budgétaires relatifs à la réduction des coûts de main-d'oeuvre (programme de départs volontaires).

ÉTUDE DES CRÉDITS 1997-1998

MINISTÈRE DE LA SANTÉ ET DES SERVICES SOCIAUX

- Réponses aux questions particulières -

QUESTION NO 24

Moyenne des délais de réponse de la Corporation Urgences-Santé pour l'année 1997-1998.
Ventilation des budgets alloués, notamment :

- a) s'il y a un défibrillateur dans chaque ambulance (sinon, indiquer combien ne sont pas pourvues de cet équipement);
 - b) le nombre de postes et détails (infirmières, infirmiers, chauffeurs, répartiteurs, etc.);
 - c) le coût des immobilisations;
 - d) le nombre de déplacements d'un établissement à un autre, de transports, de détournements, etc.;
 - e) le maintien d'appels reçus (répartition entre urgents et non-urgents);
 - f) le nombre d'unités d'ambulances.
-

**CORPORATION URGENCES-SANTÉ DE MONTRÉAL MÉTROPOLITAIN
TRANSPORT AMBULANCIER
BUDGET 1997-1998**

	<u>BUDGET</u>
	\$
<u>1. BUDGET SALAIRES</u>	
Masse salariale	42 811 524\$
SOUS-TOTAL SALAIRES	42 811 524\$
<u>2. BUDGET D'OPÉRATIONS</u>	21 294 772\$
SOUS-TOTAL SALAIRES ET OPÉRATIONS	64 106 296\$
<u>3. FORMATION</u>	215 300\$
<u>4. PLAN DE REDRESSEMENT FINANCIER</u>	4 000 000\$
TOTAL BUDGET BRUT	68 321 596\$
<u>5. REVENUS</u>	
SAAQ	16 401 584\$
Revenus autonomes estimés	23 556 480\$
Moins: compensations 55 \$ du 97-04-01 au 98-03-31	(5 179 016\$)
TOTAL REVENUS DÉDUCTIBLES	34 779 048\$
BUDGET NET	33 542 548\$
<u>6. FONDS D'ACTIVITÉS PROVINCIALES</u>	
Fonds habits de sécurité	220 000\$
Assurance (vêtements)	4 000\$
Fonds formation collègue	200 000\$
Système clawson	191 821\$
SOUS-TOTAL FONDS D'ACTIVITÉS PROVINCIALES	615 821\$
FINANCEMENT TOTAL REQUIS	34 158 369\$

**CORPORATION URGENCES-SANTÉ DE MONTRÉAL MÉTROPOLITAIN
TRANSPORT AMBULANCIER
VERSEMENTS 1997-1998**

Financement requis:	34 158 369\$
Montants versés:	18 900 000\$
Solde à verser	15 258 369\$
Versements mensuels Septembre 97 à mars 98	2 179 767\$

CORPORATION URGENCES-SANTÉ DE MONTRÉAL MÉTROPOLITAIN
TRANSPORT AMBULANCIER
BUDGET 1996-1997

	<u>BUDGET</u> \$
<u>1. BUDGET SALAIRES</u>	
Masse salariale	42 811 524\$
SOUS-TOTAL SALAIRES	42 811 524\$
<u>2. BUDGET D'OPÉRATIONS</u>	21 394 772\$
SOUS-TOTAL SALAIRES ET OPÉRATIONS	64 206 296\$
<u>3. FORMATION</u>	215 300\$
<u>4. PLAN DE REDRESSEMENT FINANCIER</u>	4 000 000\$
TOTAL BUDGET BRUT	68 421 596\$
<u>5. REVENUS</u>	
SAAQ	16 175 069\$
Revenus autonomes estimés	21 063 245\$
Moins: compensations 30 \$ du 96-04-01 au 96-10-31	
55 \$ du 96-11-01 au 97-03-31	(3 803 141\$)
TOTAL REVENUS DÉDUCTIBLES	33 435 173\$
BUDGET NET	34 986 423\$
<u>6. FONDS D'ACTIVITES PROVINCIALES</u>	
Fonds habits de sécurité	220 000\$
Assurance (vêtements)	4 000\$
Fonds formation collègue	200 000\$
Système clawson	191 821\$
SOUS-TOTAL FONDS D'ACTIVITES PROVINCIALES	615 821\$
FINANCEMENT TOTAL REQUIS	35 602 244\$

CORPORATION URGENCES-SANTÉ DE MONTRÉAL MÉTROPOLITAIN
TRANSPORT AMBULANCIER
VERSEMENTS 1996-1997

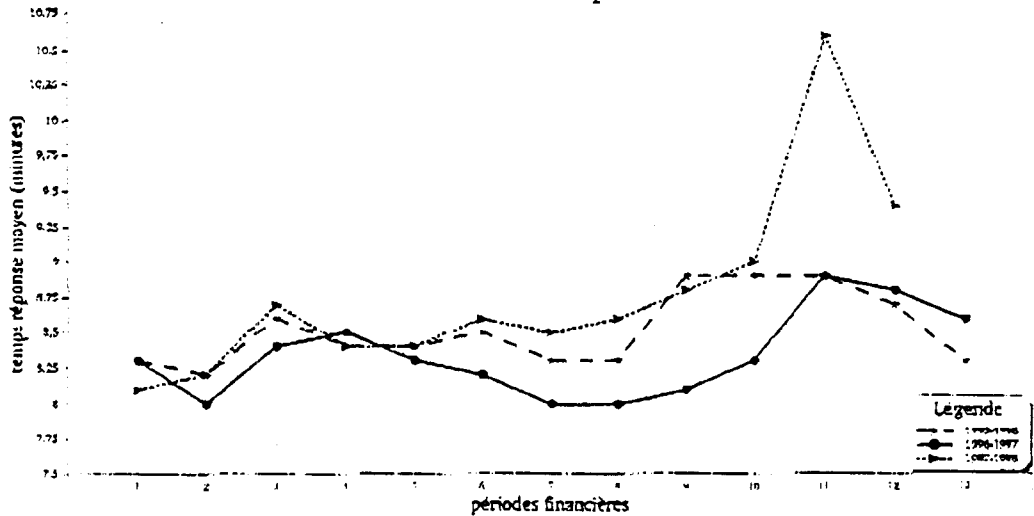
Financement requis:	35 602 244\$
Montants versés:	18 800 000\$
Solde à verser:	16 802 244\$
Versements mensuels septembre 1996 à mars 1997:	2 400 321\$

TEMPS REPONSE DES INTERVENTIONS AMBULANCIERES
DEMANDES ET EFFECTUEES EN PRIORITE "STAT"

Période	Délai de traitement de l'appel (en minutes)		Délai d'arrivée de l'ambulance sur les lieux (en minutes)		Temps réponse total (en min.)	
	96-97	97-98	96-97	97-98	96-97	97-98
1	3,1	2,9	5,2	5,2	8,3	8,1
2	2,9	3,0	5,1	5,2	8,0	8,2
3	3,1	3,2	5,3	5,5	8,4	8,7
4	3,4	3,1	5,1	5,3	8,5	8,4
5	3,1	3,1	5,2	5,3	8,3	8,4
6	3,0	3,0	5,2	5,6	8,2	8,6
7	2,9	3,0	5,1	5,5	8,0	8,5
8	3,0	3,0	5,0	5,6	8,0	8,6
9	2,9	3,0	5,2	5,8	8,1	8,8
10	3,0	3,1	5,3	5,9	8,3	9,0
11	3,0	3,5	5,9	7,1	8,9	10,6
12	3,1	3,1	5,7	6,3	8,8	9,4
13	2,9		5,7		8,6	

Moyenne cumulative à la période 12					
3.0	3.1	5.3	5.7	8.3	8.8

Évolution annuelle du temps réponse aux appels
demandés et effectués en priorité "star"



Délai de traitement: Heure d'affectation de l'ambulance moins (-) heure d'appel de l'appelant.
Délai d'arrivée sur les lieux: Heure d'arrivée sur les lieux de l'incident moins (-) heure d'affectation de l'ambulance.

Le temps réponse est comptabilisé à partir des affectations demandées et effectuées en priorité STAT pour le premier véhicule ambulancier arrivé sur les lieux de prise en charge. Les affectations hors-région ou encore celles dont le délai de traitement de l'appel est supérieur à 30 minutes sont exclues. Cette dernière mesure vise à éliminer les appels réévalués plusieurs fois ou les appels problématiques qui viennent fausser inutilement les données.

APR-14-1998 13:17 FROM URGENCES SANTE FINANCES TO 914186442009 P.03

CORPORATION D'URGENCES-SANTÉ
STATISTIQUES OPERATIONNELLES
AU 31 mars 1998

	911	ETABLISSEMENTS		TOTAL
APPELS RECUS	267,964	34,070	note 1	302,034

1- Depuis novembre 1993, les appels recus de l'interétablissements ne sont plus comptabilisé.
Le chiffre apparaissant ci-haut représente les affectations d'ambulances et de médecin provenant
de l'interétablissements. Il représente donc le minimum d'appels recus.

AFFECTATIONS	AMBULANCES
URGENT (911)	186,354
NON URGENT (interétablissements)	34,070

	220,424
	=====

AMBULANCES	PUBLIC (9-1-1)	ÉTABLIS- SEMENTS	TOTAL
TRANSPORTS EFFECTUÉS	135,104	31114	166,218
TRANSPORTS ANNULÉS	51,250	2956	54,206
	-----	-----	-----
	186,354	34,070	220,424
	=====	=====	=====

DEMANDE DE DÉTOURNEMENTS	502 note 2
	=====

2 DE CONCERT AVEC LA RÉGIE DE MTL CENTRE, UNE DIRECTIVE A ÉTÉ ÉMISE EN FÉVRIER 1996
A L'EFFET QUE LE CENTRE DE COMMUNICATIONS N'ACCEPTAIT PLUS LES DEMANDES DE
DÉTOURNEMENTS DES C.H..

NOMBRE D'AMBULANCES UTILISÉES	133
-------------------------------	-----

APR-14-1998 13:18 FROM URGENCES SANTE FINANCES TO 914186442009 P.04

CORPORATION D'URGENCES-SANTÉ
MONITEURS DÉFIBRILATEURS

	MARQUE	NOMBRE
POUR LES TECHNICIENS AMBULANCIER	MARQUETTE 1250	150
POUR LES MÉDECINS	LIFEPAK 10	17

APR-14-1998 13:18 FROM URGENCES SANTE FINANCES TO 914186442009 P.05

CORPORATION D'URGENCES-SANTÉ
SOMMAIRE DES EMPLOYÉS DE LA
CORPORATION AU 17 MARS 1998

	TEMPS COMPLET	TEMPS COMPLET TEMPORAIRE	TEMPS PARTIEL	LISTE DE RAPPEL	TOTAL
CADRE	83	0	0	0	83
PROFESSIONNEL	28	1	1	0	30
PRÉPOSÉ AUX TRIAGES DES APPELS	19	0	18	8	45
RÉPARTITEUR	26	2	11	22	63
TECHNICIENS AMBULANCIER	517	18	0	279	814
SOUTIEN (MECANICIEN, PRÉPOSÉS)	74	1	0	43	118
BUREAU	78	1	12	34	125
	827	23	42	386	1278

APR-14-1998 13:18 FROM URGENCES SANTE FINANCES TO 914186442009 P.06

CORPORATION D'URGENCES SANTE
DETAIL DES IMMOBILISATIONS AU COUT
LE 31 JANVIER 1998 (PERIODE 11)

IMMOBILISATIONS COMPTANTS

EQUIPEMENTS DE SECURITE (V I P)	\$143,063.85
EQUIPEMENTS MEDICAUX	\$42,065.33
TELEPHONIE ET TELECOMMUNICATION	\$546,690.04
LOGICIELS	\$137,964.90
EQUIPEMENTS INFORMATIQUES	\$1,040,727.64
MOBILIER ET EQUIPEMENT DE BUREAU	\$1,002,392.12
EQUIPEMENTS DE GARAGE	\$108,988.79
MATERIEL ROULANT	\$4,996,211.39
AUTRES IMMOBILISATIONS	\$159,602.98
AMELIORATIONS LOCATIVES	\$186,861.64
	<u>\$8,361,548.68</u>

IMMOBILISATIONS DETENUES EN VERTU DE
CONTRATS DE LOCATION-ACQUISITION

TELEPHONIE & TELECOMMUNICATION	\$247,185.31
EQUIPEMENTS MEDICAUX	\$1,501,086.71
AMBULANCES	\$14,523,762.90
EQUIPEMENTS INFORMATIQUES	\$1,159,972.55
MOBILIER & EQUIPEMENTS DE BUREAU	\$302,887.28
AUTRES VEHICULES	\$476,009.22
AMELIORATIONS LOCATIVES	\$219,370.57
LOGICIELS	\$820,711.25
EQUIPEMENTS GARAGE	\$238,308.15
AUTRES	\$0.00
	<u>\$19,489,293.94</u>
	<u>\$27,853,842.62</u>

ÉTUDE DES CRÉDITS 1997-1998

MINISTÈRE DE LA SANTÉ ET DES SERVICES SOCIAUX

- Réponses aux questions particulières -

QUESTION NO 25

Ventilation détaillée, pour chacun des établissements du Réseau, des projets d'investissements, d'équipement, de construction et de rénovation retenus pour l'année 1997-1998. Étapes de réalisation de chaque projet et liste des demandes non retenues.

MINISTÈRE DE LA SANTÉ ET DES SERVICES SOCIAUX

ÉTUDES DES CRÉDITS 1997 - 1998
DEMANDE DE RENSEIGNEMENTS PARTICULIERS DE L'OPPOSITION OFFICIELLE

Question 25. Ventilation détaillée, pour chacun des établissements du réseau, des projets d'investissements, d'équipement, de construction et de rénovation retenus pour l'année 1997-1998. Projets autorisés par CT. Étapes de réalisation de chaque projet.

Liste des demandes non retenues. (Aucune)

MINISTÈRE DE LA SANTÉ ET DES SERVICES SOCIAUX
PROJETS AUTORISÉS PAR CT en 1997 / 1998
ÉCHÉANCIER DE CHAQUE PROJET EN RÉALISATION

I D E N T I F I C A T I O N D E S P R O J E T S			C.T.	Autorisations
Rég.	Nom de l'établissement	No projet	Date	Immobilisations
s.s.	Nom de l'installation	No instal	Numéro	Equip. & mob.
	Ville / Conté électoral / Description sommaire			Autofin.
				Coût net (\$)
01	CENTRES HOSPITALIER ET D'HEBERGEMENT DE RIVIERE-DU-LOUP	01128 01	97-05-20	11,060,000
	CENTRE HOSPITALIER REGIONAL DU GRAND-PORTAGE	5121-8952	190364	630,000
	RIVIERE-DU-LOUP			0
	Urgence gériatrie, fenêtres, séc.incendie			11,690,000
01	CLSC DES FRONTIERES ET CHSLD DU TEMISCOUATA	01130 01	97-05-20	1,050,000
	FOYER BEAUSEJOUR	5121-7818	190364	237,000
	SAINT-LOUIS-DU-HA' HA'			0
	Rénovation fonctionnelle / sécurité			1,287,000
01	LE FOYER DE RIMOUSKI INC.	01146 02	97-05-20	10,361,000
	LE FOYER DE RIMOUSKI	1282-4017	190364	479,000
	RIMOUSKI			0
	Rénovation fonctionnelle			10,840,000
03	CENTRE REGIONAL D'HEBERGMENT ET DE SANTE DE PORTNEUF	03128 02	97-05-20	4,776,000
	CENTRE D'HEBERGEMENT DONNACONA	5561-6544	190364	453,000
	DONNACONA			0
	Rénovation et ajout d'espaces			5,229,000
03	CENTRE REGIONAL D'HEBERGEMENT ET DE SANTE DE PORTNEUF	03176 06	97-05-20	900,000
	CENTRE D'HEBERGEMENT ST-CASIMIR	5561-6569	190364	0
	SAINT-CASIMIR			0
	Remplacer revêtement ext.+ ajout un ascenseur			900,000
03	CENTRE REGIONAL D'HEBERGMENT ET DE SANTE DE PORTNEUF	03180 01	97-05-20	3,430,000
	CENTRE D'HEBERGEMENT ST-MARC-DES-CARRIERES	5561-6551	190364	515,000
	SAINT-MARC-DES-CARRIERES			0
	Rénover et ajout d'espaces			3,945,000
03	CENTRE HEBERGEMENT NOTRE-DAME-DE-LOURDES ET ST-CHARLES	03179 07	97-05-20	7,026,000
	CENTRE DE SERVICES SAINT-CHARLES	5458-3612	190364	500,000
	QUEBEC			0
	Réaménager Pav. St-Charles			7,526,000
03	CORPORATION DU CENTRE HOSPITALIER CHAUVEAU	03181 01	97-05-20	5,236,300
	CENTRE HOSPITALIER CHAUVEAU	1311-1232	190364	207,000
	LORETTEVILLE			0
	Réaménagement du centre			5,443,300
03	C.L.S.C. DE PORTNEUF	03107 02	97-05-20	1,116,000
	CLSC DE PORTNEUF	1243-4502	190364	45,000
	SAINT-MARC-DES-CARRIERES			0
	Réaménagement, ascenseur et climatisation			1,161,000
03	CORPORATION DU CENTRE HOSPITALIER CHAUVEAU	03162 04	97-05-20	2,441,500
	FOYER DE LORETTEVILLE	5121-8436	190364	300,000
	LORETTEVILLE			0
	Rénovation fonctionnelle			2,741,500

ÉTUDES			CONSTRUCTION		
Engag. des profess.	Plans & Devis acceptés		Appel offres	Début travaux	Réception provisoire
	Préliminaires	Definitifs			
96-10-22	97-11-11	98-05	98-06	98-08	00-02
97-07-11	98-04	98-06	98-06	98-06	98-12
93-06-23	95-01-11	98-05	98-06	98-06	99-10
96-03-08	97-03-27	97-09-02	97-11	97-10-16	98-09
97-09-12	97-12-10	98-02-24	98-04	98-04	98-08
97-09-18	98-02-13	98-06	98-07	98-07	99-04
97-12-04	98-04	98-10	98-11	98-12	99-12
97-10-30	98-07	98-12	99-01	99-02	00-08
97-10-09	98-02-13	98-05	98-05	98-06	98-12
97-10-30	98-05	98-10	98-10	98-11	99-09

I D E N T I F I C A T I O N D E S P R O J E T S				C.T.	Autorisations	
Rég.	Nom de l'établissement	No projet	Description sommaire	Date	Immobilisations	
s.s.	Nom de l'installation	No instal		Numéro	Équip. & mob.	
	Ville / Comté électoral				Autofin.	Coût net (\$)
03	HOPITAL SAINTE-ANNE-DE-BEAUPRE	90656X 00	SAINT-ANNE-DE-BEAUPRE CHARLEVOIX Construction C.H.(21,0M\$) Plans et devis déf.	98-02-10	1,650,000	
	HOPITAL SAINTE-ANNE-DE-BEAUPRE	1232-8514		191410	0	
					0	
03	CENTRE JEUNESSE DE QUEBEC	03168 02	LIMOILLOU Rénénager plusieurs locaux	97-10-14	3,334,000	
	MONT D'YOUVILLE	5121-9103		190983	0	
	BEAUPORT				3,334,000	0
03	CENTRE DE READAPTATION LA TRIADE	03112 02	PORTNEUF Rénénager, réaffectation du Pav. Toupin	97-05-20	3,348,000	
	POINT DE SERVICE DONNACONA	5557-9254		190364	137,000	
	DONNACONA				0	
04	CENTRE HOSPITALIER REGIONAL DE TROIS-RIVIERES	04209 06	TROIS-RIVIERES Transformation réseau + résonance magnétique	97-05-20	3,906,000	
	PAVILLON SAINTE-MARIE	5122-0168		190364	55,000	
					900,000	
04	REGROUPEMENT SANTE ET SERVICES SOCIAUX MRC MASKINONGE	04134 01	MASKINONGE Rénover et sv et rapatrier le CLSC	97-05-20	2,950,000	
	SITE COMTOIS	5121-9996		190364	325,000	
	LOUISEVILLE				0	
05	CARREFOUR SANTE ET SERV.SOC. CLSC ET CHSLD DE COATICOOK	05178 04	ORFORD Relocaliser CLSC et services auxiliaires	97-05-20	2,100,000	
	CLSC ALBERT-SAMSON	5121-9368		190364	75,000	
	COATICOOK				0	
05	INSTITUT UNIVERSITAIRE DE GERIATRIE DE SHERBROOKE	05114 04	SHERBROOKE Agrandir, réaménager (changement de mission)	97-05-20	7,763,000	
	PAVILLON ARGYLL	1381-8596		190364	1,360,000	
	SHERBROOKE				0	
06	CENTRE HOSPITALIER - CENTRE D'ACCUEIL GOUIN-ROSEMONT	06172A 02	BOURGET Rénovation - alourdissement de clientèle	97-05-20	13,900,000	
	C.H.S.L.D. JEANNE-LEBER	5467-4023		190364	0	
	MONTREAL				13,900,000	
06	C.H.S.L.D. BIERMANS-TRIST	06168A 01	BOURGET Rénovation (alourdissement de clientèle)	97-05-20	12,900,000	
	CENTRE BIERMANS	1238-8062		190364	750,000	
	MONTREAL				0	
06	CENTRE D'ACCUEIL FATHER DOWD - FATHER DOWD HOME	06424A 01	MONT-ROYAL Rénovation et construction centre de jour	97-05-20	5,562,000	
	CENTRE D'ACCUEIL FATHER DOWD - FATHER DOWD HOME	1350-4584		190364	481,000	
	MONTREAL				0	

I D E N T I F I C A T I O N D E S P R O J E T S					C.T.		Autorisations	
Rég. s.s.	Nom de l'établissement Nom de l'installation Ville / Comté électoral / Description sommaire	No projet No instal	Date Numéro	Immobilisations Equip.& mob. Autofin. Coût net (\$)				
06	CENTRE HOSPITALIER SAINT-MICHEL CENTRE HOSPITALIER SAINT-MICHEL MONTREAL Transformation du centre en CHSLD VIAU	06242A 04 1259-9312	97-05-20 190364	17,774,000 900,000 0 <u>18,674,000</u>				
06	CHSLD LES HAVRES (1356-0404) CHSLD LES HAVRES (1356-0404) MONTREAL Reloc.Foy.St-Marc+Rés.Dorion (CHSLD 192 lits)	06106A 02 00000059	97-05-20 190364	15,977,000 600,000 0 <u>16,577,000</u>				
06	CLSC HOCHELAGA-MAISONNEUVE CLSC HOCHELAGA-MAISONNEUVE MONTREAL Agrandissement - relocalisation HOCHELAGA-MAISONNEUVE	06372A 02 1323-5544	97-05-20 190364	5,650,000 125,000 0 <u>5,775,000</u>				
06	CENTRE D'ACCUEIL - CLSC J. OCTAVE ROUSSIN CLSC J. OCTAVE ROUSSIN MONTREAL Réaménagement fonctionnel et agrandissement LAFONTAINE	06158A 03 1476-6323	97-05-20 190364	6,250,000 150,000 0 <u>6,400,000</u>				
06	HOPITAL DU SACRE-COEUR DE MONTREAL HOPITAL DU SACRE-COEUR DE MONTREAL MONTREAL Réfection de l'entrée électrique principale SAINT-LAURENT	06200A 10 1247-5976	97-05-20 190364	2,800,000 0 0 <u>2,800,000</u>				
06	HOPITAL RIVIERE-DES-PRAIRIES HOPITAL RIVIERE-DES-PRAIRIES MONTREAL Rénovation unité de pédopsychiatrie LAFONTAINE	06304A 05 1280-6592	97-05-20 190364	5,517,000 215,000 0 <u>5,732,000</u>				
06	L'HOPITAL DE READAPTATION LINDSAY L'HOPITAL DE READAPTATION LINDSAY MONTREAL Rénovation unité de soins psycho. MONT-ROYAL	06210A 01 1249-0918	97-05-20 190364	6,400,000 0 1,435,000 <u>4,965,000</u>				
06	LE CENTRE DOLLARD-CORMIER (1104 3072) LE CENTRE DOLLARD-CORMIER (1104 3072) MONTREAL Réaménager ancien Hôp.Ste-Jeanne D'Arc CREMAZIE	06174A 02 00000042	97-05-20 190364	14,500,000 500,000 0 <u>15,000,000</u>				
06	LES CEDRES - CENTRE D'ACCUEIL POUR PERSONNES AGES LES CEDRES - CENTRE D'ACCUEIL POUR PERSONNES AGES SAINT-LAURENT Reloc.Foy.Les Cèdres(22)+ Foy.St-Laurent(154) ACADIE	06171A 01 00000037	97-05-20 190364	14,500,000 900,000 0 <u>15,400,000</u>				
06	CENTRE HOSPITALIER ANGRIGNON PAVILLON VERDUN VERDUN Soins intensifs / urgence / autres (fusion)	06191A 03 5121-8097	97-05-20 190364	3,000,000 250,000 0 <u>3,250,000</u>				

ÉTUDES				CONSTRUCTION			
Engag. des profess.	Plans & Devis acceptés		Appel offres	Début travaux	Réception provisoire		
	Préliminaires	Définitifs					
96-05-03	98-08	99-01	99-02	99-03	01-03		
96-04-11	98-04	98-10	98-11	98-11	00-05		
97-08-28	98-09	98-12	99-01	99-02	00-02		
96-08-29	97-08-06	97-11-13	97-11-19	98-01-09	99-01		
98-04	98-08	98-11	98-12	98-12	99-06		
96-07-11	97-08-28	98-05	98-06	98-06	99-05		
98-02-20	98-10	99-04	99-05	99-06	00-10		
98-05	98-09	99-03	99-04	99-04	00-10		
97-06-18	98-06	99-02	99-03	99-04	00-10		
98-03-24	98-10	99-01	99-01	99-02	99-08		

I D E N T I F I C A T I O N D E S P R O J E T S				C.T.	Autorisations
Rég. s.s.	Nom de l'établissement	No projet	Date Numéro	Immobilisations	Équip.& mob. Autofin. Coût net (\$)
	Nom de l'installation Ville / Comté électoral / Description sommaire	No instal			
06	CENTRE D'ACCUEIL HORIZONS DE LA JEUNESSE WERDALE HOUSE WESTMOUNT Relocalisation des services administratifs	06103A 03 1285-3909	97-05-20 190364	2,880,000 50,000 0 2,930,000	
07	CLSC-CHSLD DE LA PETITE-NATION CENTRE D'ACCUEIL LA PETITE-NATION SAINT-ANDRE-AVELLIN Papineau Agrandir, ajout de 24lits, dont 15 (2000 pl.)	07108 02 5121-9491	97-05-20 190364	1,500,000 175,000 0 1,675,000	
09	CENTRE DE SANTE DE LA MINGANIE CENTRE DE SANTE DE LA MINGANIE HAVRE-SAINT-PIERRE Duplessis Réam.secteur social, accès à l'urgence	09113 01 5121-9004	97-05-20 190364	7,940,000 460,000 0 8,400,000	
09	CENTRE DE SANTE DES NORD-COTIERS CLSC DE FORESTVILLE FORESTVILLE Agrandissement et rénovations fonctionnelles	09174 02 5121-8741	97-12-09 191201	1,620,000 125,000 396,000 1,349,000	
09	CENTRE DE SANTE DES NORD-COTIERS CLSC DE FORESTVILLE FORESTVILLE SAGUENAY Agrandir et réaménager le secteur médical	09174 03 5121-8741	97-05-20 190364	1,925,000 98,000 0 2,023,000	
11	CLSC - CHSLD BAIE-DES-CHALEURS CENTRE D'ACCUEIL DE LA BAIE NEW CARLISLE BONAVENTURE Rén. fonct.pour accueillir clientèle alourdie	01161 03 5122-0986	97-05-20 190364	2,400,000 81,600 0 2,481,600	
11	CLSC MER ET MONTAGNES CLSC L'ESTRAN GRANDE-VALLEE GASPE Rénover service d'urgence et clinique externe	01131 02 5122-1299	97-05-20 190364	810,000 65,000 0 875,000	
12	CENTRE DE READAPTATION L'ESTRAN CENTRE DE READAPTATION L'ESTRAN LEVIS LEVIS Réaménagement des locaux	03183 01 2149-1501	97-05-20 190364	2,100,000 0 0 2,100,000	
12	LES CLSC ET CHSLD DE LA MRC DE LOTBINIERE CLSC ET CHSLD MRC DE LOTBINIERE (LAURIER-STATION) LAURIER-STATION LOTBINIERE Rénover et ajout d'espaces (CLSC Arthur Gaux)	03132 02 5121-8790	97-05-20 190364	3,024,000 300,000 0 3,324,000	
12	COMPLEXE DE SANTE ET CLSC PAUL-GILBERT POINT DE SERVICE: ST-ROMUALD SAINT-ROMUALD CHUTES-DE-LA-CHAUDIERE Renovation fonctionnelle et agrandissement	03105 03 5121-9681	97-05-20 190364	7,500,000 1,150,000 0 8,650,000	

ÉTUDES			CONSTRUCTION		
Engag. des profess.	Plans & Devis acceptés		Appel offres	Début travaux	Réception provisoire
	Préliminaires	Définitifs			
96-10-25	98-02-13	98-06	98-07	98-08	99-08
97-10-22	98-06	98-10	98-11	98-11	99-07
97-05-30	98-02-19	98-09	98-10	98-11	00-03
96-07-12	97-09-12	97-09-12	-	97-11-07	98-05
97-09-12	98-08	98-12	99-01	99-01	99-07
97-07-09	98-04	98-08	98-10	98-11	99-10
97-12-03	98-06	98-11	98-12	99-01	99-10
98-02-16	98-07	98-10	98-11	98-11	99-07
96-03-25	98-04	98-06	98-07	98-08	99-04
97-12-12	98-09	99-01	99-02	99-04	00-07

I D E N T I F I C A T I O N D E S P R O J E T S				C.T.		Autorisations	
Rég.	Nom de l'établissement	No projet	No instal	Date	Immobiliations	Equip. & mob.	
s.s.	Nom de l'installation			Numéro		Autofin.	
	Ville / Conté électoral / Description sommaire					Coût net (\$)	
13	LES CHSLD LAVAL CENTRE D'ACCUEIL FERNAND LAROQUE LAVAL Rénovation du C.A. Fernand Larocque	06616A 03 1647-9552		97-05-20 190364		5,733,300 401,000 0 6,134,300	
13	CLSC ET CHSLD DU MARIOT CLSC DU MARIOT LAVAL Const. CHSLD 96 lits+agrandir CLSC (2000 pl.)	06618A 02 1461-3608		97-05-20 190364		10,823,000 1,200,000 0 12,023,000	
13	CLSC - CHSLD STE-ROSE DE LAVAL CLSC STE-ROSE DE LAVAL LAVAL Const. CHSLD 96 lits+agrandir CLSC (2000 pl.)	06316A 02 1282-9024		97-05-20 190364		11,500,000 1,300,000 0 12,800,000	
14	CENTRE HOSPITALIER REGIONAL DELANAUDIERE CENTRE HOSPITALIER REGIONAL DELANAUDIERE SAINT-CHARLES-BORROMEE Module parents-enfants	06237B 25 1623-9592		97-05-20 190364		2,795,000 300,000 0 3,095,000	
14	CENTRE HOSPITALIER REGIONAL DELANAUDIERE CENTRE HOSPITALIER REGIONAL DELANAUDIERE SAINT-CHARLES-BORROMEE Ajout 32 lits"MRC de Matawinie" (Mod.D) (2000p)	06237B 25 1623-9592		97-05-20 190364		1,250,000 450,000 0 1,700,000	
14	CARREFOUR DE LA SANTE ET SERVICES SOCIAUX DE MATAWINIE FOYER DE ST-DONAT SAINT-DONAT Rénovation fonctionnelle	06124B 01 5122-1273		97-05-20 190364		1,500,000 280,000 0 1,780,000	
14	LES CENTRES JEUNESSE DE LANAUDIERE LE C.R. DES JEUNES DE LANAUDIERE - CAMPUS JEUNESSE JOLIETTE Const. gymnase, agrandir locaux	06274B 02 5121-8121		97-05-20 190364		818,000 0 0 818,000	
15	LES CHSLD DE LA RIVE ET DE MIRABEL MANOIR ST-EUSTACHE SAINT-EUSTACHE Relocalisation des places Manoir Bleu (lot 2)	90595X 00 5561-8284		97-05-20 190364		4,166,000 500,000 0 4,666,000	
16	LE REGROUPEMENT DES CHSLD DES TROIS RIVES CENTRE D'ACCUEIL VAUDREUIL VAUDREUIL-DORION Ajout 32 lits et agrandissement (2000 pl.)	06331C 03 5458-3406		97-05-20 190364		3,402,000 419,000 0 3,821,000	
16	CENTRE HOSPITALIER REGIONAL DU SUROIT CENTRE HOSPITALIER REGIONAL DU SUROIT SALABERRY-DE-VALLEYFIELD Réaménagement de l'urgence	06141C 01 1336-9665		97-05-20 190364		2,130,000 385,000 0 2,515,000	

ÉTUDES				CONSTRUCTION			
Engag. des professa.	Plans & Devis acceptés		Appel offres	Début travaux	Réception provisoire		
	Préliminaires	Définitifs					
96-01-24	97-03-14	97-10-30	97-12	98-01-06	99-05		
97-05-23	98-01-13	98-05	98-06	98-07	99-04		
97-05-23	98-04	98-04	98-06	98-06	99-11		
97-04-24	98-02-23	98-06	98-07	98-08	99-04		
97-12-17	98-09	98-12	99-01	99-02	99-06		
97-11-25	98-07	98-12	99-01	99-02	00-01		
96-06-10	97-01-17	97-06-25	97-08	97-09-05	98-04		
	96-05-03	97-12-10	-	98-03-18	00-11		
96-05-24	97-08-08	97-12-10	98-02	98-03	98-12		
97-09-15	98-04	98-08	98-09	98-10	99-06		

I D E N T I F I C A T I O N D E S P R O J E T S				C.T.	Autorisations		ÉTUDES				CONSTRUCTION			
Rég. s.s.	Nom de l'établissement Nom de l'installation Ville / Comté électoral / Description sommaire	No projet No instal	Date Numéro	Immobilisations Équip. & mob. Autofin. Coût net (\$)	Engag. des profess.	Plans & Devis acceptés Préliminaires Définitifs	Appel offres	Début travaux	Réception provisoire					
16	CENTRE JEUNESSE DE LA MONTEREGIE CENTRE JEUNESSE DE LA MONTEREGIE LONGUEUIL Rénénagement du 600 Préfontaine MARIE-VICTORIN	06138C 01 00000060	97-05-20 190364	3,313,000 0 0 3,313,000	96-10-31	97-08-06 97-11-05	97-11-19	98-01-09	98-09					
16	LES CENTRES JEUNESSE DE LA MONTEREGIE CENTRE JEUNESSE DE VALLEYFIELD SALABERRY-DE-VALLEYFIELD Agrandir, réaménager: 301 J.-Cartier,Valley. SALABERRY-SOULANGES	06142C 01 5393-9641	97-05-20 190364	2,463,000 0 2,463,000 0	96-12-04	97-08-13 98-01-20	98-03	98-04	98-12					
16	HOPITAL CHARLES LEMOYNE HOPITAL CHARLES LEMOYNE GREENFIELD PARK Traumatologie,réadapt.fonct.intensive+20 lits LAPORTE	06201C 04 1322-4969	97-05-20 190364	10,075,000 375,000 4,000,000 6,450,000	96-06-12	97-08-13 98-04	98-05	98-06	00-03					
16	RESEAU SANTE RICHELIEU - YAMASKA PAVILLON HOTEL-DIEU SAINT-HYACINTHE Rénovation fonctionnelle et réaménagement SAINT-HYACINTHE	06130C 04 5458-3356	97-05-20 190364	21,900,000 1,810,000 0 23,710,000	94-01-31	96-10-17 98-03-30	98-04	98-05	01-12					
17	CENTRE DE SANTE INUULITSIVIK CENTRE DE SANTE INUULITSIVIK PUVIRNITUK Construire 5 duplex (2cc)/10 unités UNGAVA	10103 08 1845-6327	97-05-20 190364	2,425,000 200,000 0 2,625,000	-	- -	-	-	97-12-18					
17	CENTRE DE SANTE TULATTAVIK DE L'UNGAVA CENTRE DE SANTE TULATTAVIK DE L'UNGAVA KUJJUUAQ AC (2dup/2cc/4unités)+(2M-4)+(2U-3) Kuujjuaq UNGAVA	10101 04 1273-0628	97-05-20 190364	3,395,000 280,000 0 3,675,000	-	- -	-	-	97-12-18					
17	CENTRE DE SANTE TULATTAVIK DE L'UNGAVA DISPENSARE DE TASIUAQ TASIUAQ Construction d'un dispensaire UNGAVA	10101 06 5257-3615	97-05-20 190364	1,500,000 200,000 0 1,700,000	-	- -	-	-	97-12-18					
18	CONSEIL CRI DE LA SANTE ET DES SERV. SOCIAUX DE LA B.J. UNITE DE VIE MISTISSINI MISTISSINI AC unité(15pl)réadap.+1qua.(2x2cc)(2x3cc) UNGAVA	10123 01 5121-6588	97-05-20 190364	4,539,300 317,000 0 4,856,300	98-01-16	98-06 98-10	98-10	98-10	99-03					

ÉTUDE DES CRÉDITS 1997-1998

MINISTÈRE DE LA SANTÉ ET DES SERVICES SOCIAUX

- Réponses aux questions particulières -

QUESTION NO 26

Nombre de nouveaux lits ouverts en centres d'accueil, en centres d'hébergement et en centres hospitaliers de soins de longue durée, au 31 mars 1998, par régions, en précisant le nom de l'établissement. Ajouter la comparaison avec la situation qui prévalait au 31 mars 1997.

RÉPONSE NO 26

PHASE I
1995-1996

Rég.	Places		TOTAL
	rehau.	créées	
		Perm.	Temp.
13	37		116
14	179	87	
15		100	17
16	452		

04	50		
05	35		
07	15		

Autres régions:

01	20		
02	0	25	
03			
06			
08	10		
11	10	8	
12			41

808	220	174	1202
-----	-----	-----	------

PHASE II
1996-2000

Places		TOTAL
créées		
Privés	Pub.	
51	206	257
89	61	150
62	50	112
16	258	274

	50	50
	35	35
10	5	15

		0
		0
		0
		0
		0
		0
		0
60		60

288	665	953
-----	-----	-----

PHASE I 1995-1996 : entièrement réalisé

PHASE II 1996-2000 : Projets réalisés

No	Établissement	Nombre de nouveaux lits
06132B-03	Manoir St-Eustache	50
06281C-01	C.A. de Montarville	12

Les travaux de construction du Manoir St-Eustache ont débuté le 6 décembre 1996 et se sont terminés le 18 mars 1998.

Les travaux de construction du CA de Montarville ont débuté le 3 mars 1995 et se sont terminés le 17 avril 1997.

ÉTUDE DES CRÉDITS 1997-1998

MINISTÈRE DE LA SANTÉ ET DES SERVICES SOCIAUX

- Réponses aux questions particulières -

QUESTION NO 27

Nombre de centres d'accueil et de centres d'hébergement construits ou qui ont obtenu l'autorisation de construire, au 31 mars 1998. Ajouter la comparaison avec la situation qui prévalait au 31 mars 1997.

MINISTÈRE DE LA SANTÉ ET DES SERVICES SOCIAUX

ÉTUDES DES CRÉDITS 1997 - 1998

DEMANDE DE RENSEIGNEMENTS PARTICULIERS DE L'OPPOSITION OFFICIELLE

Question 27. Nombre de centres d'accueil et de centres d'hébergement construits ou qui ont obtenu l'autorisation de construire, au 31 mars 1998. Ajouter la comparaison avec la situation qui prévalait au 31 mars 1997.

I D E N T I F I C A T I O N D E S P R O J E T S				C.T.	Autorisations Immobilisations
Rég. s.s.	Nom de l'établissement Nom de l'installation Ville / Comté électoral / Description sommaire	No projet No instal	Date Numéro	Équip.& mob. Autofin. Coût net (\$)	
01	CLSC DES FRONTIERES ET CHSLD DU TEMISCOUATA FOYER BEAUSEJOUR SAINT-LOUIS-DU-HA! HA! Rénovation fonctionnelle / sécurité	01130 01 5121-7818	97-05-20 190364	1,050,000 237,000 <u>1,287,000</u>	
01	LE FOYER DE RIMOUSKI INC. LE FOYER DE RIMOUSKI RIMOUSKI Rénovation fonctionnelle	01146 02 1282-4017	97-05-20 190364	10,361,000 479,000 0 <u>10,840,000</u>	
03	CENTRE REGIONAL D'HEBERGEMENT ET DE SANTE DE PORTNEUF CENTRE D'HEBERGEMENT DONNACONA DONNACONA Rénovation et ajout d'espaces	03128 02 5561-6544	97-05-20 190364	4,776,000 453,000 0 <u>5,229,000</u>	
03	CENTRE REGIONAL D'HEBERGEMENT ET DE SANTE DE PORTNEUF CENTRE D'HEBERGEMENT ST-CASIMIR SAINT-CASIMIR Remplacer revêtement ext.+ ajout un ascenseur	03176 06 5561-6569	97-05-20 190364	900,000 0 0 <u>900,000</u>	
03	CENTRE REGIONAL D'HEBERGEMENT ET DE SANTE DE PORTNEUF CENTRE D'HEBERGEMENT ST-MARC-DES-CARRIERES SAINT-MARC-DES-CARRIERES Rénover et ajout d'espaces	03180 01 5561-6551	97-05-20 190364	3,430,000 515,000 0 <u>3,945,000</u>	
03	CENTRE HEBERGEMENT NOTRE-DAME-DE-LOURDES ET ST-CHARLES CENTRE DE SERVICES SAINT-CHARLES QUEBEC Réaménager Pav. St-Charles	03179 07 5458-3612	97-05-20 190364	7,026,000 500,000 0 <u>7,526,000</u>	
03	CORPORATION DU CENTRE HOSPITALIER CHAUVEAU CENTRE HOSPITALIER CHAUVEAU LORETTEVILLE Réaménagement du centre	03181 01 1311-1232	97-05-20 190364	5,236,300 207,000 0 <u>5,443,300</u>	
03	CORPORATION DU CENTRE HOSPITALIER CHAUVEAU FOYER DE LORETTEVILLE LORETTEVILLE Rénovation fonctionnelle	03162 04 5121-8436	97-05-20 190364	2,441,500 300,000 0 <u>2,741,500</u>	
06	CENTRE HOSPITALIER - CENTRE D'ACCUEIL GOUIN-ROSEMONT C.H.S.L.D. JEANNE-LEBER MONTREAL Rénovation - alourdissement de clientèle	06172A 02 5467-4023	97-05-20 190364	13,900,000 0 0 <u>13,900,000</u>	
06	C.H.S.L.D. BIERMANS-TRIST CENTRE BIERMANS MONTREAL Rénovation (alourdissement de clientèle)	06168A 01 1238-8062	97-05-20 190364	12,900,000 750,000 0 <u>13,650,000</u>	

ÉTUDES			CONSTRUCTION		
Engag. des profess.	Plans & Devis acceptés		Appel offres	Début travaux	Réception provisoire
	Préliminaires	Définitifs			
97-07-11	98-04	98-06	98-06	98-06	98-12
93-06-23	95-01-11	98-05	98-06	98-06	99-10
96-03-08	97-03-27	97-09-02	97-11	97-10-16	98-09
97-09-12	97-12-10	98-02-24	98-04	98-04	98-08
97-09-18	98-02-13	98-06	98-07	98-07	99-04
97-12-04	98-04	98-10	98-11	98-12	99-12
97-10-30	98-07	98-12	99-01	99-02	00-08
97-10-30	98-05	98-10	98-10	98-11	99-09
98-03-18	98-11	99-04	99-05	99-06	01-06
97-06-18	98-09	99-04	99-05	99-06	00-10

MINISTÈRE DE LA SANTÉ ET DES SERVICES SOCIAUX
PROGRAMMATION DES INVESTISSEMENTS IMMOBILIERS en 1997 / 1998
Centres d'accueil et centres d'hébergement qui ont eu l'autorisation de construire

I D E N T I F I C A T I O N D E S P R O J E T S				C.T. Date Numéro	Autorisations Immobilisations Équip.& mob. Autofin. Coût net (\$)	ÉTUDES			CONSTRUCTION		
Rég. s.s.	Nom de l'établissement Nom de l'installation Ville / Comté électoral / Description sommaire	No projet No instal	Engag. des profess.			Plans & Devis acceptés Préliminaires	Définitifs	Appel offres	Début travaux	Réception provisoire	
06	CENTRE D'ACCUEIL FATHER DOWD - FATHER DOWD HOME CENTRE D'ACCUEIL FATHER DOWD - FATHER DOWD HOME MONTREAL	06424A 01 1350-4584	97-05-20 190364	5,562,000 481,000 0	94-09-29	96-01-24	97-12-19	98-02	98-03-18	99-04	
19	Rénovation et construction centre de jour MONT-ROYAL			6,043,000							
06	CENTRE HOSPITALIER SAINT-MICHEL CENTRE HOSPITALIER SAINT-MICHEL MONTREAL	06242A 04 1259-9312	97-05-20 190364	17,774,000 900,000 0	96-05-03	98-08	99-01	99-02	99-03	01-03	
19	Transformation du centre en CHSLD VIAU			18,674,000							
07	CLSC-CHSLD DE LA PETITE-NATION CENTRE D'ACCUEIL LA PETITE-NATION SAINT-ANDRE-AVELLIN	07108 02 5121-9491	97-05-20 190364	2,400,000 175,000 900,000	97-10-22	98-06	98-10	98-11	98-11	99-07	
19	Agrandir, ajout de 24lits, dont 15 (2000 pl.) PAPINEAU			1,675,000							
11	CLSC - CHSLD BAIE-DES-CHALEURS CENTRE D'ACCUEIL DE LA BAIE NEW CARLISLE	01161 03 5122-0986	97-05-20 190364	2,400,000 81,600 0	97-07-09	98-04	98-08	98-10	98-11	99-10	
19	Rén. fonct.pour accueillir clientèle alourdie BONAVENTURE			2,481,600							
12	COMPLEXE DE SANTE ET CLSC PAUL-GILBERT POINT DE SERVICE: ST-ROMUALD SAINT-ROMUALD	03105 03 5121-9681	97-05-20 190364	7,500,000 1,150,000 0	97-12-12	98-09	99-01	99-02	99-04	00-07	
19	Rénovation fonctionnelle et agrandissement CHUTES-DE-LA-CHAUDIERE			8,650,000							
13	LES CHSLD LAVAL CENTRE D'ACCUEIL FERNAND LAROCQUE LAVAL	06616A 03 1647-9552	97-05-20 190364	5,733,300 401,000 0	96-01-24	97-03-14	97-10-30	97-12	98-01-06	99-05	
19	Rénovation du C.A. Fernand Larocque MILLE-ILES			6,134,300							
14	CARRFOUR DE LA SANTE ET SERVICES SOCIAUX DE MATAMINIE FOYER DE ST-DONAT SAINT-DONAT	06124B 01 5122-1273	97-05-20 190364	1,500,000 280,000 0	97-11-25	98-07	98-12	99-01	99-02	00-01	
19	Rénovation fonctionnelle BERTRAND			1,780,000							
15	LES CHSLD DE LA RIVE ET DE MIRABEL MANOIR ST-EUSTACHE SAINT-EUSTACHE	90595X 00 5561-8284	97-05-20 190364	4,166,000 500,000 0	-	96-05-03	97-12-10	-	98-03-18	00-11	
19	Relocalisation des places Manoir Bleu (lot 2) DEUX-MONTAGNES			4,666,000							
16	LE REGROUPEMENT DES CHSLD DES TROIS RIVES CENTRE D'ACCUEIL VAUDREUIL VAUDREUIL-DORION	06331C 03 5458-3406	97-05-20 190364	3,402,000 419,000 0	96-05-24	97-08-08	97-12-10	98-02	98-03	98-12	
19	Ajout 32 lits et agrandissement (2000 pl.) VAUDREUIL			3,821,000							
16	RESEAU SANTE RICHELIEU - YAMASKA PAVILLON HOTEL-DIEU SAINT-HYACINTHE	06130C 04 5458-3356	97-05-20 190364	21,900,000 1,810,000 0	94-01-31	96-10-17	98-03-30	98-04	98-05	01-12	
19	Rénovation fonctionnelle et réaménagement SAINT-HYACINTHE			23,710,000							

ÉTUDE DES CRÉDITS 1997-1998

MINISTÈRE DE LA SANTÉ ET DES SERVICES SOCIAUX

- Réponses aux questions particulières -

QUESTION NO 28

Au 31 mars 1998, pour chacun des établissements du Réseau, par régions, les décisions prises pour atteindre l'équilibre budgétaire :

- a) montant global des coupures budgétaires;
 - b) services à la population coupés;
 - c) nombre de lits fermés, départements et dates de fermeture;
 - d) nombre et identification des postes abolis;
 - e) coupures administratives faites et prévues;
 - f) réduction d'activités aux départements d'analyse, d'admission, de radiologie, dans les cliniques externes, etc.;
 - g) réduction du taux d'occupation;
 - h) établissements, par régions, qui n'ont pas atteint l'équilibre budgétaire au 31 mars 1998 et détails des motifs pour chacun de ces établissements;
 - i) dépenses 1995-1996, 1996-1997 et 1997-1998 pour chaque centre fermé ou qui a changé de vocation depuis le 1^{er} avril 1996.
-



Gouvernement du Québec
Cabinet du premier ministre
Service des communications

C O M M U N I Q U É

POUR PUBLICATION IMMÉDIATE
CNW CODE 01

QUÉBEC HAUSSE LES BUDGETS ALLOUÉS AUX SERVICES DE SANTÉ

Québec, le samedi 27 septembre 1997 - Le premier ministre du Québec, M. Lucien Bouchard, et le ministre de la Santé et des Services sociaux, M. Jean Rochon, ont annoncé aujourd'hui une augmentation d'environ 3 % de l'enveloppe budgétaire du Réseau de la santé et des services sociaux pour l'année 1998-1999, dans le but de maintenir et d'améliorer les services et les soins de santé à la population. MM. Bouchard et Rochon ont fait cette annonce en présence des présidents et des directeurs généraux des Régies régionales de la santé du Québec.

Cette augmentation a pour effet d'ajuster l'effort budgétaire pour 1998-1999 à la croissance interne du réseau, soit environ 150 millions de dollars. Ainsi, le gouvernement prendra à sa charge le service de la dette du réseau découlant des effets de transition liés à la transformation et au programme de départs volontaires.

Le premier ministre reconnaît que les efforts demandés au Réseau de la santé et des services sociaux (RSSS) au cours des trois dernières années ont été considérables. « L'état des finances publiques allant en s'améliorant, le moment est venu de permettre la consolidation de la transformation du RSSS dans un climat plus favorable », a-t-il souligné. M. Bouchard a ajouté que les décisions annoncées aujourd'hui s'appliqueraient dans le respect intégral des équilibres budgétaires du gouvernement et que les objectifs de réduction du déficit seront atteints.

Pour M. Jean Rochon, les mesures prises cette année et celles annoncées pour l'an prochain ont pour objectif d'assurer le maintien des services directs dans le secteur de la santé et des services sociaux. « Toutes ces mesures permettront aux personnels du réseau, qui ont dû oeuvrer dans un contexte difficile, de centrer leurs énergies à offrir le meilleur service et les meilleurs soins aux Québécoises et aux Québécois, a précisé M. Rochon. Elles nous permettront non seulement de maintenir, mais d'améliorer le niveau des services directs à la population. »

(verso)

Rappelons que M. Rochon a annoncé plus tôt cette semaine que la réalisation des plans de transformation approuvés ainsi que l'atteinte de 40 % de la cible de réductions des coûts de la main-d'œuvre constituaient l'effort budgétaire du RSSS pour l'année 1997-1998. L'effort pour cette année s'élève donc à près de 272 millions de dollars.

« La santé a toujours été et demeurera une priorité pour le gouvernement. Les décisions que nous avons annoncées cette semaine le prouvent hors de tout doute », ont conclu MM. Bouchard et Rochon.

-30-

Source :	Cabinet du premier ministre Marthe Lawrence, attachée de presse Tél. : (418) 643-5321 (http://www.premier.gouv.qc.ca)
Renseignements :	Cabinet du ministre de la Santé et des Services sociaux Martin Caillé, directeur de cabinet adjoint et attaché de presse Tél. : (418) 643-3160

Effort net réajusté 1997-1998

Réseau de la santé et des services sociaux

Régions	Effort net réajusté 1997-1998		
	Économies escomptées de la transformation	40% de la réduction des coûts de main-d'oeuvre	Total
01- Bas Saint-Laurent	6 909 561	3 655 371	10 564 932
02- Saguenay-Lac-Saint-Jean	6 695 619	4 388 104	11 083 723
03- Québec	24 184 508	12 981 951	37 166 459
04- Mauricie-Bois-Francis	8 288 584	7 013 080	15 301 664
05- Estrie	5 916 481	4 547 138	10 463 619
06- Montréal-Centre	81 390 339	41 774 096	123 164 435
07- Outaouais	4 879 477	3 858 360	8 737 837
08- Abitibi-Témiscamingue	4 514 693	2 607 476	7 122 169
09- Côte-Nord	3 074 032	1 867 434	4 941 466
10- Nord-du-Québec		311 701	311 701
11- Gaspésie-Iles-de-la-Madeleine	3 652 082	2 109 379	5 761 461
12- Chaudière-Appalaches	5 715 000	4 518 876	10 233 876
13- Laval	2 778 774	3 203 874	5 982 648
14- Lanaudière	(719 099)	3 291 774	2 572 675
15- Laurentides	2 168 795	4 339 413	6 508 208
16- Montérégie	4 081 681	11 597 523	15 679 204
17- Nunavik	(1 500 000)	-	(1 500 000)
18- Baie-James	(1 500 000)	-	(1 500 000)
Grand total	160 530 527	112 065 550	272 596 077

ÉTAT DE LA SITUATION FINANCIÈRE DU RÉSEAU

Les informations les plus récentes sur le suivi financier du réseau indiquent que les déficits ont évolué de 148 M\$ en 1996-1997 à 256 M\$ en 1997-1998.

Situation financière du réseau

Résultats financiers	1995-1996 (réel)	1996-1997 (réel)	1997-1998 (anticipé)
Surplus	33 M\$	19 M\$	10 M\$
Déficit	(54 M\$)	(148 M\$)	(256 M\$)

Voir tableaux 1 à 4 pour la ventilation des résultats par région et par catégorie d'établissements.

Il importe de rappeler que malgré l'augmentation de 108 M\$ des déficits, la situation demeure sous contrôle. Au départ, il faut mentionner que l'augmentation des déficits est essentiellement localisée dans les centres hospitaliers, celle des établissements de services sociaux n'étant que de 3 M \$.

En effet, un examen détaillé de la situation a permis de constater que 85 % des déficits se retrouvent dans 21 % des établissements, soit les 84 centres hospitaliers déficitaires (sur un nombre total de quelque 400 établissements). De plus, parmi les centres hospitaliers en déficit, 25 centres hospitaliers régionaux, centres hospitaliers universitaires (CHU) ou affiliés et instituts accaparent à eux seuls près des deux tiers (160 M\$) de l'ensemble des déficits.

Enfin, il faut souligner que plus 40 % des déficits (106 M\$) proviennent uniquement de 8 de ces établissements, soit les 7 centres hospitaliers universitaires et instituts ainsi que l'Hôpital général juif Sir. M. B. Davis de Montréal.

Pour répondre à cette problématique, le Ministère, en collaboration avec les régies régionales, a entrepris une démarche structurée et proactive de redressement financier du réseau. Cette démarche comporte l'élaboration et l'implantation, dès qu'ils sont prêts, de plans d'action pluriannuels de redressement financier en distinguant des autres établissements, les centres hospitaliers universitaires et les instituts, où une vision globale de leur avenir et de leur rôle devra être intégrée aux plans de redressement.

Au début de cette démarche, les établissements et les régies conviendront de résultats à atteindre en termes de réduction progressive des déficits et en fin de processus, une évaluation de l'atteinte de ces résultats permettra de responsabiliser les intervenants en regard de leurs engagements. Cependant, tout au cours de réalisation des plans d'actions, un suivi rigoureux de l'évolution des indicateurs de situation financière permettra d'anticiper l'atteinte des objectifs et au besoin, de proposer des mesures correctrices appropriées.

Résultats financiers
Exercices 1995-1996, 1996-1997 et 1997-1998
par catégorie budgétaire

Catégories budgétaires	Exercice 1995-1996			Exercice 1996-1997			Exercice 1997-1998		
	Surplus	Quantité	Déficits	Surplus	Quantité	Déficits	Surplus	Quantité	Déficits
CHSLD	6 404 871 \$	65	(6 290 230 \$)	4 027 378 \$	54	(12 094 967 \$)	2 287 638 \$	53	(8 236 438 \$)
CHCD et Psy.	15 392 676 \$	54	(41 894 582 \$)	5 852 174 \$	29	(112 449 903 \$)	1 505 818 \$	17	(216 635 227 \$)
CRPDIPT	3 585 764 \$	36	(554 223 \$)	3 392 810 \$	34	(771 441 \$)	2 497 189 \$	33	(3 375 789 \$)
CLSC	6 461 323 \$	88	(4 053 630 \$)	5 491 413 \$	82	(16 187 447 \$)	2 992 215 \$	81	(15 351 782 \$)
CPEJ-CRJMD	1 184 386 \$	13	(1 641 498 \$)	537 312 \$	8	(6 674 770 \$)	731 111 \$	11	(11 963 181 \$)
Total	33 029 030 \$	266	(54 434 163 \$)	19 301 087 \$	207	(148 178 528 \$)	10 013 971 \$	195	(255 562 417 \$)

Note: Les résultats pour les exercices 1995-1996, 1996-1997 sont tirés des rapports financiers annuels.
Source: Système budgétaire et financier (SBFR)

Direction générale du budget, de l'administration et des immobilisations
Direction des services et des systèmes budgétaires et financiers

ÉTUDE DES CRÉDITS 1997-1998

MINISTÈRE DE LA SANTÉ ET DES SERVICES SOCIAUX

- Réponses aux questions particulières -

QUESTION NO 31

Nombre de postes équivalents temps plein en attente au service de placement provincial, par régions et par titres d'emplois, au 31 mars 1998. Ajouter la comparaison avec la situation qui prévalait au 31 mars 1997.

Réponse à la question 31:

Employés sécuritaires * (individus et etp) dans le réseau de la Santé et des Services sociaux par secteurs d'activités au 31-03 98 (sommaire provincial).

27-avr-98

	Sécuritaires au 31-03-97 (Individus)	Sécuritaires au 31-03-97 (ETP)	Sécuritaires au 31-03-98 (Individus)	Sécuritaires au 31-03-98 (ETP)
Infirmières-bachelières	92	80,89	9	7,00
Éducation	80	63,53	46	40,18
Infirmières auxiliaires	879	710,35	483	391,47
Travail social	3	2,89	4	4,00
Métiers	33	32,11	18	17,46
Employés de bureau	481	434,49	183	160,51
Services auxiliaires	667	595,72	198	169,43
Paratechnique et soins infirmiers	464	390,77	176	143,94
Techniciens	609	534,58	313	267,10
Infirmières	1191	985,43	185	146,32
Professionnels	133	123,56	107	98,98
Total Réseau :	4632	3954,31	1722	1446,40

* Source: Système d'information utilisé pour le remplacement des employés en sécurité d'emploi (OSIOR).

ÉTUDE DES CRÉDITS 1997-1998

MINISTÈRE DE LA SANTÉ ET DES SERVICES SOCIAUX

- Réponses aux questions particulières -

QUESTION NO 32

Budgets reliés à l'application de la Loi 190 pour les employé(e)s du réseau de la Santé et des Services sociaux.

RÉPONSE NO 32

Il n'y a pas de budget spécifique alloué aux régies régionales et aux établissements du réseau de la Santé et des Services sociaux en regard de la Loi 90. Ces derniers doivent assumer à même leur enveloppe budgétaire l'application de cette Loi.

ÉTUDE DES CRÉDITS 1997-1998

MINISTÈRE DE LA SANTÉ ET DES SERVICES SOCIAUX

- *Réponses aux questions particulières* -

QUESTION NO 33

Nombre de cadres inscrits au centre de référence des directeurs généraux et des cadres.

Réponse à la question 33 :

Cadres stabilitaires * par region au 31-03-98.

14-avr-98

	Cadres en stabilité d'emploi au 31-03-98
Bas-St-Laurent	42
Saguenay-Lac St-Jean	18
Québec	58
Mauricie Bois-Francis	38
Estrie	18
Montréal-Centre	254
Outaouais	18
Abitibi-Témiscamingue	2
Côte-Nord	21
Gaspésie Îles-de-la-Madeleine	23
Chaudière Appalaches	31
Laval	1
Lanaudière	22
Laurentides	22
Total réseau :	568

* Source: Système d'information utilisé pour le remplacement des cadres en stabilité d'emploi (RIPOSTE).

ÉTUDE DES CRÉDITS 1997-1998

MINISTÈRE DE LA SANTÉ ET DES SERVICES SOCIAUX

- Réponses aux questions particulières -

QUESTION NO 34

Ventilation des budgets reliés aux bénéfices des employés du réseau pour l'année 1997-1998 :

- a) congés de maladie et assurance-salaire;
 - b) libérations syndicales et motifs;
 - c) arbitrages des griefs payés par l'employeur;
 - d) comparaison pour l'année 1996-1997.
-

Réponse à la question 34

Il n'y a pas de budget spécifique pour ces items. Les établissements fonctionnent avec des budgets globaux. Le Ministère et les Régies régionales obtiennent certains détails de dépenses dans les états financiers. Les états financiers pour l'année 1997-98 ne seront disponibles qu'au début octobre 1998.

Dépenses	1995-96 000 000\$	% ⁽¹⁾	1996-97 000 000\$	% ⁽¹⁾
Personnel syndiqué				
-congrés maladie délais de carence	55,8	1,0	64,0(2)	1,2
-congrés maladie monnayés	39,3	0,7	59,9(2)	1,2
-congrés maladie à % temps partiel	59,8	1,1	75,2(2)	1,5
-assurance-salaire	161,8	2,9	161,7	3,1
 -libérations syndicales	 22,4	 0,4	 19,4	 0,4
Personnel cadre				
-congrés maladie délais de carence	6,9	1,1	6,7	1,2
-congrés maladie % temps partiel	0,5	0,1	0,5	0,1
-assurance-salaire	11,6	1,8	10,8	1,8

- (1) Pourcentage de la dépense sur la masse salariale: salaire et avantages sociaux.
- (2) Fin de l'application de la Loi 102 (récupération de 1% par 2,6 jours de congés de maladie

1998-04-07

ÉTUDE DES CRÉDITS 1997-1998

MINISTÈRE DE LA SANTÉ ET DES SERVICES SOCIAUX

- Réponses aux questions particulières -

QUESTION NO 35

Nombre de postes équivalents temps plein créés et abolis en 1997-1998. Comparaison avec 1996-1997.

ÉTUDE DES CRÉDITS 1997-1998

MINISTÈRE DE LA SANTÉ ET DES SERVICES SOCIAUX

- Réponses aux questions particulières -

QUESTION NO 36

Coût et taux d'absentéisme du personnel du réseau de la Santé et des Services sociaux en 1997-1998.

RÉPONSE NO 36

Les informations fournies en réponse à la question no 34 répondent à cette question. Les données pour l'année 1997-1998 ne seront disponibles qu'en octobre 1998.

ÉTUDE DES CRÉDITS 1997-1998

MINISTÈRE DE LA SANTÉ ET DES SERVICES SOCIAUX

- Réponses aux questions particulières -

QUESTION NO 37

Enveloppe budgétaire négociée avec les syndicats des employés du réseau de la Santé et des Services sociaux pour le plan de retraite, nombre d'employé(e)s qui en ont bénéficié au 31 mars 1998.

RÉPONSE NO 37

Le 19 décembre 1996, le Gouvernement et les organisations syndicales concluaient une entente visant la mise en place d'un programme de départs volontaires pour permettre la réalisation des efforts budgétaires du Gouvernement soit une réduction récurrente des coûts de main-d'oeuvre de 800,0 M\$. À cette fin, le Gouvernement entendait, par le biais des départs volontaires, diminuer ses effectifs pour le 1^{er} juillet 1997 de 15 000 ETC.

Pour le réseau de la Santé et des Services sociaux, la cible était de 7 325 départs en ETC et il était estimé que le programme de départ entraînerait le départ de 8 410 personnes. La cible budgétaire pour le réseau était de 382,0 M\$. Cette cible initialement attendue a toutefois été réduite de 60 % en septembre 1997 pour être ramenée à 153,0 M\$, soit 40 % de l'objectif initial.

Finalement, selon un bilan au 31 mars 1998, 18 700 personnes ont pris leur retraite dans le réseau de la Santé et des Services sociaux. Si on exclut le personnel occasionnel, ces personnes représentent 15 700 ETC dont seulement 5 700 postes ont été abolis jusqu'à maintenant alors que 4 700 postes ont été dotés. Les 5 300 postes vacants qui restent feront l'objet d'une décision dans un proche avenir.

ÉTUDE DES CRÉDITS 1997-1998

MINISTÈRE DE LA SANTÉ ET DES SERVICES SOCIAUX

- Réponses aux questions particulières -

QUESTION NO 38

Nombre de plaintes reçues, en 1997-1998, par les régions régionales de la Santé et des Services sociaux et par le ministère de la Santé et des Services sociaux. Nature des plaintes et distribution des plaintes rejetées ou avérées fondées. Nombre de plaintes relatives à l'accessibilité aux services de santé et aux services sociaux dans la langue anglaise et française, pour chacun des établissements du Réseau.

TABLEAU-SYNTHESE

PLAINTES TRAITÉES EN 1996-1997
PAR LES ÉTABLISSEMENTS ET LES RÉGIES RÉGIONALES ⁽¹⁾

Région	Établissements du réseau ⁽²⁾				Régies régionales ⁽¹⁾	
	Plaintes reçues ⁽³⁾	Plaintes conclues ⁽⁴⁾	Plaintes conclues suivant		Plaintes reçues	Plaintes conclues
			Procédure générale	Art. 38 ⁽⁵⁾		
01	183	139	115	24	11	5
02	226	223	202	21	15	15
03	1 093	1 093	1 062	31	31	33
04	432	437	360	77	64	64
05	146	148	121	27	58	55
06	8 044	8 047	7 613	434	278	260
07	216	210	n/d	n/d	11	7
08	133	131	n/d	n/d	20	14
09	155	155	n/d	n/d	6	6
10	9	3	3	0	1	1
11	97	90	70	20	10	10
12	216	218	198	20	31	29
13	292	275	220	55	34	34
14	381	373	288	85	41	43
15	375	356	296	60	20	18
16	1 499	1 522	1 405	117	41	40
Total :	13 497	13 420			672	634

COMPLÉMENT D'INFORMATION

- 1) **SOURCES:** Rapports (1996-1997) des Régies régionales sur l'application de la procédure de traitement des plaintes.
- 2) La majeure partie des plaintes traitées par les établissements et les régies portent sur :
 - ♦ l'accessibilité et la continuité des services
 - ♦ les soins et services dispensés
 - ♦ les relations interpersonnelleset dans une moindre importance :
 - ♦ l'environnement et les ressources matérielles
 - ♦ l'aspect financier
 - ♦ les droits particuliers
- 3) Réfère au nombre de plaintes reçues dans l'année.
- 4) Réfère au nombre de plaintes pour lesquelles une réponse a été transmise dans l'année, incluant les plaintes de l'année précédente qui n'avaient pas encore fait l'objet d'un traitement.
- 5) Plaintes relevant des CMDP des établissements.

ÉTUDE DES CRÉDITS 1997-1998

MINISTÈRE DE LA SANTÉ ET DES SERVICES SOCIAUX

- Réponses aux questions particulières -

QUESTION NO 39

Liste, par régions, des programmes et activités financés en 1997-1998, dans le cadre de l'Entente Canada-Québec sur la contribution financière du Canada aux initiatives du Québec qui visent à favoriser l'accessibilité des services sociaux et de santé aux personnes d'expression anglaise, incluant la contribution financière accordée pour chacun des programmes ou activités et prévisions pour 1998-1999.

RÉPONSE NO 39

Activités financées dans les régions régionales :

- coordination des services fournis par les établissements;
- traduction de documents;
- projets : études, recherches, évaluation;
- formation;
- services d'interprètes.

Budget total : 718 000 \$ (contribution paritaire du Québec et du Canada)

Répartition de l'allocation de 718 000 \$ reliée au soutien aux activités des régions régionales

Régie régionale	Budget
01 - Bas-St-Laurent	23 500 \$
02 - Saguenay-Lac-Saint-Jean	29 400 \$
03 - Québec	37 000 \$
04 - Mauricie-Bois-Francs	37 000 \$
05 - Estrie	58 700 \$
06 - Montréal-Centre	68 300 \$
07 - Outaouais	75 000 \$
08 - Abitibi-Témiscamingue	39 500 \$
09 - Côte-Nord	43 200 \$
10 - Nord-du-Québec	8 000 \$
11 - Gaspésie-Îles-de-la-Madeleine	39 500 \$
12 - Chaudière-Appalaches	29 400 \$
13 - Laval	58 800 \$
14 - Lanaudière	37 000 \$
15 - Laurentides	58 700 \$
16 - Montérégie	75 000 \$
Total	718 000 \$

Prévisions pour 1998-1999

Si la tendance se maintient, il devrait y avoir une diminution de 10 % du budget qui serait appliqué de façon paramétrique au budget alloué aux régions régionales. Au mieux, le budget pourrait être le même que 1997-1998. Nous devrions connaître les intentions du Fédéral sous peu.

ÉTUDE DES CRÉDITS 1997-1998

MINISTÈRE DE LA SANTÉ ET DES SERVICES SOCIAUX

- Réponses aux questions particulières -

QUESTION NO 40

Liste des programmes et activités financés en 1997-1998 dans le cadre de l'Entente Canada-Québec sur le multiculturalisme, pour répondre aux besoins spécifiques de la population immigrante et de celle issue des communautés ethnoculturelles en matière de santé et de services sociaux et prévisions pour 1998-1999.

RÉPONSE NO 40

L'Entente Canada-Québec sur le multiculturalisme, pour répondre aux besoins spécifiques de la population immigrante et de celle issue des communautés ethnoculturelles en matière de santé et de services sociaux, a pris fin en 1996-1997. Cependant, le ministère de la Santé et des Services sociaux a, en 1997-1998, attribué une somme de 370 500 \$ qui a été répartie entre six régions régionales pour les mêmes fins que celles initialement prévues à l'Entente. Les régions régionales qui ont bénéficié de subventions sont : Québec, Estrie, Outaouais, Montréal-Centre, Laval et Montérégie.

Également, un montant de 74 800 \$ a été versé à quatre régions régionales pour la coordination des banques d'interprètes en 1997-1998. Ce sont les régions Québec, Estrie, Outaouais, et Montréal-Centre devant desservir aussi Montérégie et Laval.

En 1998-1999, les mêmes montants sont à prévoir. Cependant, du 370 500 \$, seulement 350 000 \$ sera réparti entre les régions, le 20 000 \$, représentant le montant différentiel, sera utilisé pour le fonctionnement du Comité provincial pour l'accès aux services pour les communautés culturelles.

ÉTUDE DES CRÉDITS 1997-1998

MINISTÈRE DE LA SANTÉ ET DES SERVICES SOCIAUX

- Réponses aux questions particulières -

QUESTION NO 41

Ventilation des crédits alloués aux organismes communautaires, par régions, au 31 mars 1998, en précisant le nom de l'organisme et le montant.

DEMANDE NO: 41/51

Région	Etablissement	Montant 1996-1997	Montant 1997-1998
01 Bas St-Laurent	Act. 3e âge Transcontinental	4,000.00	4,000.00
	Aide- maison vallée Matapédia	72,954.00	113,941.00
	Amirams de la Vallée inc.	13,000.00	16,700.00
	Arrimage	72,125.00	87,575.00
	Ass. can. santé ment. B. Fleuv	68,363.00	72,363.00
	Ass. cancer Est du Québec	5,600.00	5,600.00
	Ass. hand. gaspésiens	7,000.00	15,942.00
	Ass. intégr.soc. Rég. Rimouski	2,000.00	6,206.00
	Ass. Kamour. s.ment. Traversée	42,863.00	51,863.00
	Ass. multi-défis	5,000.00	15,116.00
	Ass. pers. hand. Kamouraska Es	2,000.00	6,111.00
	Ass. pers. hand. vis. B-St-L.	5,000.00	16,875.00
	Ass. pers. hand. Éveil Basques	7,000.00	10,558.00
	Ass. pers.hand.Entre-Amis Tém.	5,000.00	18,244.00
	Ass. pocatoise pers. hand.	2,000.00	6,111.00
	Bourgeons de la mitis	75,614.00	107,703.00
	C. femmes Vallée Matapédia	75,000.00	80,000.00
	C. jeunesse interparoissial	50,000.00	50,000.00
	C. régional A.D.H. Le tremplin	86,917.00	97,417.00
	C.-femmes Catherine Leblond	70,000.00	76,000.00
	CALACS	100,000.00	100,000.00
	Carr. des jeunes La Pocatière	50,000.00	50,000.00
	Carr.init.pop.Rivière du Loup		10,000.00
	Cent. act. bén. Basques	105,391.00	126,120.00
	Cent. act. bén. Seigneuries	167,987.00	245,962.00
	Cent. act.bén. rég. Témis	176,354.00	238,561.00
	Cent. act. bén. Cormoran	83,201.00	104,858.00
	Cent. act. bénév. de la Mitis	85,376.00	102,045.00
	Cent. act.bén.Vallée Matapédia	84,764.00	93,258.00
	Cent. alt. s.m.s. Marigot Mat.	70,305.00	74,305.00
	Cent. entr. Horizon R-du-Loup	70,363.00	76,563.00
	Cent. femmes O-Pays	70,000.00	70,000.00
	Cent. hosp.héberg.Riv.-du-Loup		105,212.00
	Cent. prév.suic.Bas-St-Laurent	111,222.00	120,922.00
	Cent. ress.interv.suicide KRTB	56,363.00	56,363.00
	Centre d'act. bénév. Rimouski	142,149.00	154,185.00
	Centre de bénévolat de Matane	95,760.00	97,760.00
	Centre des femmes Témiscouata	70,000.00	73,000.00
	Centre Domrémy du K.R.T.B.	65,792.00	70,042.00
	Centre-femmes du Grand-Portage	70,000.00	70,000.00
	Centre-jeunes de Cacouna		8,000.00
	Com. act. bén. St-Épiphanie	2,360.00	
	Comité accompagn. La Source	5,000.00	6,000.00
	Comité parrains-marraines	12,000.00	12,000.00
	Cont. agress. conjug. (C-TA-C)	82,000.00	85,000.00
	Corp. de la maison des jeunes	50,000.00	50,000.00
	Corporation de l'entre-jeunes	50,000.00	50,000.00
	Coup de main à dom. Rimouski	146,039.00	171,054.00
	Cuis. coll. Dégelis	23,750.00	35,097.00
	Cuis. coll. rég. Matane	20,750.00	30,604.00
	Débrouille héberg. pour femmes	293,253.00	301,937.00
	Fond. Jean-Guy Roy	10,000.00	10,000.00
	Fond. Pro-jeune-Est 01	20,000.00	20,000.00
	Fonds jeunesse B.B.R.	130,000.00	130,000.00
	Gigogne	270,991.00	270,166.00
	Gr. d'aide aux hommes violents	82,000.00	82,000.00
	Gr. pers. hand. Alcyons	5,000.00	6,500.00
	Grands amis de la Vallée	23,850.00	26,350.00
	Grands amis de Rimouski	40,035.00	40,035.00
	Grands amis région Matane	10,000.00	15,000.00
	Inst. Nat. Canad. des Aveugles	5,000.00	3,125.00
	Jeunathèque d'Amqui	70,000.00	70,000.00
	Justice alternative KRTB	113,000.00	113,000.00
	Le Corridor de Rivière-du-Loup		3,000.00
	Les grands amis de la Mitis	10,000.00	10,000.00
	Ligne de vie Témiscouata	4,181.00	4,181.00
	Loisirs de Jeunesse Rimouski	230,234.00	226,838.00
	M.A.I.N.S. Bas St-Laurent		30,000.00
	Mais. fam. Kamouraska	20,000.00	40,648.00
	Mais. fam. Rimouski-Neigette	20,000.00	20,000.00
	Mais. fam. Témiscouata	20,000.00	41,489.00
	Mais. fem. rég.Rimouski	70,000.00	75,288.00
	Mais. héb. bouffée d'air KRTB	152,553.00	217,447.00
	Mais. jeun. Val-Brillant	10,000.00	10,000.00
	Mais. jeunes Causapscal	40,000.00	40,000.00
	Mais. jeunes coin de Dégelis	32,766.00	32,766.00
	Mais. jeunes de St-Epiphanie	40,000.00	40,000.00
	Mais. jeunes du Bic	50,000.00	50,000.00
	Mais. jeunes Les Méchins	20,000.00	20,000.00
	Mais. jeunes Mont-Joli	80,000.00	80,000.00
	Mais. jeunes Pirana		11,500.00
	Mais. jeunes Pointe-au-Père	20,000.00	20,000.00
	Mais. jeunes Sayabec	50,000.00	50,000.00
	Maison de l'Espoir Mont-Joli	27,500.00	52,500.00
	Maison des familles Matapédia		2,500.00
	Maison des jeunes de Matane	80,000.00	80,000.00
	Maison des jeunes de Rimouski	80,000.00	80,000.00
	Maison des tournesols	91,763.00	93,263.00
	MAISON ENTRE-DEUX DE CABANO		8,500.00
	Maison famille Grand-Portage		5,585.00
	Maison Elisabeth-Turgeon		5,000.00
	Moisson Rimouski-Neigette	18,750.00	28,926.00

DEMANDE NO: 41/51

Région	Etablissement	Montant 1996-1997	Montant 1997-1998
01 Bas St-Laurent	Moisson Vallée Matapédia	20,750.00	29,773.00
	Mouv. action communaut.B St-L.	35,585.00	59,000.00
	Opération Jeunesse Riv.-D-Loup		9,000.00
	P.L.A.I.D.O.B.F.	62,613.00	75,113.00
	Pivot-Famille Mitis	20,000.00	35,030.00
	Pl. jeunes Squatec	10,000.00	15,000.00
	Popote le gourmet roulant	7,000.00	6,000.00
	Périscopes Basques	42,863.00	51,863.00
	Quartier-jeunesse 1995	50,000.00	50,000.00
	Rayon partage santé mentale	68,363.00	72,363.00
	Regr. des dynamiques Rimouski	4,000.00	8,206.00
	Regr. des femmes région Matane	79,000.00	113,544.00
	Regr. pers. A.C.V.A.	4,000.00	15,000.00
	Regr.org.comm.altern.s.ment.BF	10,846.00	10,846.00
	Regroup. org. prom. Bas-Fleuve	60,055.00	12,000.00
	Regroupement Acti-Familles		5,000.00
	Relais Santé (Matane)		3,000.00
	Ressource aide pers. handic.		15,000.00
	RRSSS Bas St-Laurent	33,112.00	
	Répit du passant (Le)	80,000.00	80,000.00
	Serv. alternatif intégr. trav.	3,000.00	20,118.00
	Serv. ass. acc. pl. BSL		72,555.00
	Serv. dom. rég. Matane	43,692.00	86,080.00
	Serv. Kam-Aide	58,838.00	113,104.00
	Source espoir Témis	21,184.00	33,684.00
	Tandem-jeunesse	87,015.00	66,825.00
	U. Domrémy St-Gabriel Rimouski	10,000.00	10,000.00
	Unité domrémy d'Amqui	5,000.00	5,000.00
	Unité domrémy de Causapscal	7,000.00	7,000.00
	Unité domrémy de Luceville	1,500.00	1,500.00
	Unité Domrémy de Mont-Joli	20,000.00	20,000.00
	Unité domrémy Rivière-Bleue	9,000.00	9,000.00
	Unité domrémy Trois-Pistoles	4,500.00	4,500.00
	Unité Domrémy Ville St-Pascal	9,000.00	9,000.00
	Urgence-femmes	129,195.00	208,193.00
	Total de la région (01):	5,976,349.00	7,145,077.00
02 Saguenay-Lac Saint-Jean	A.R.A.P.A.L.		1,000.00
	Act. bén. Ste-Hedvige	2,000.00	2,000.00
	Agén. grand frère grande soeur	4,500.00	4,500.00
	Aide-maman plus	12,000.00	12,000.00
	Ass. can. Santé mentale	5,350.00	
	Ass. familles monoparentales	8,500.00	8,500.00
	Ass. fibromyalgie S.-Lac-St-J.	1,000.00	1,000.00
	Ass. monoparentale la Relance	3,000.00	3,000.00
	Ass. pers. diabét. Sag. L St-J	4,000.00	4,000.00
	Ass. pers. hand. Le Goéland	19,500.00	21,500.00
	Ass. rég. pers. épileptiques	7,000.00	10,500.00
	Ass.prom.droits pers.hand.Jonq	5,000.00	10,000.00
	Ass.Renais.traum.cran.Saguenay		1,000.00
	Ass.Spina-Bifida Hydrocéphalie	1,500.00	1,500.00
	Asso. québ.déf.retr.prérettrait	15,000.00	15,000.00
	Assoc. arth.Sag. Lac St-Jean	2,000.00	2,000.00
	Assoc. hand. Desbiens	15,000.00	15,000.00
	Assoc. pers. aphas. Saguenay	2,000.00	2,000.00
	Assoc. pers. hand. A.B.C.S.	4,000.00	4,500.00
	Association Eveil-Naissance	11,000.00	11,000.00
	Ateliers "Le jardin du coin"	10,000.00	10,000.00
	Auberge de l'amitié Roberval	257,948.00	261,598.33
	Autonovie	5,950.00	5,950.00
	Aînés et aînées Jonquière	47,293.00	55,438.00
	Bén. Girardville	6,500.00	6,500.00
	Bén. St-Thomas Didyme	9,500.00	9,500.00
	Bénév. St-Félix d'Otis	10,000.00	12,000.00
	C. femmes pays Maria-Chapdel.	70,000.00	70,000.00
	C. québ. ress. petite enfance	5,000.00	5,000.00
	C.A.P. accueil jeunesse	50,000.00	50,000.00
	Café jeunesse de Chicoutimi	17,000.00	17,000.00
	Cent. act. bénévol. Laterrière	7,125.00	7,500.00
	Cent. bén. Roberval	18,000.00	16,500.00
	Cent. bénévol. Chicoutimi	45,500.00	47,500.00
	Cent. bénévol. du Lac	33,500.00	34,952.00
	Cent. bénévol. soif vivre LaBaie	27,083.00	27,083.00
	Cent. fem.mieux-être Jonquière	55,000.00	70,000.00
	Cent. québ. ress. pte enf. Lac	3,000.00	3,000.00
	Cent. rencontre Escalpe	68,447.00	68,447.00
	Cent. rencontre le Phare	73,015.00	73,015.00
	Cent. serv. bén. St-Prime	3,000.00	3,000.00
	Cent. serv. mieux-vivre Bégin	53,000.00	56,500.00
	Cent. sout. dom. Jonquière	22,000.00	22,000.00
	Centre act. bén. Atelier comm.	29,500.00	29,750.00
	Centre Amical de La Baie inc.	288,260.00	286,053.33
	Centre communautaire - horizon	24,000.00	24,000.00
	Centre de femmes "La Source"	70,000.00	70,000.00
	Centre de prévent. du suicide	298,895.00	298,895.00
	Centre féminin du Saguenay	253,001.00	260,576.33
	Centre populaire de Roberval	6,000.00	6,000.00
	Club Cordialité Chambord		1,803.00
	Club Kinocoeur	3,000.00	3,000.00
	Club plein vie	1,500.00	1,750.00
	Com. bén. St-Eugène Argenteay	5,000.00	5,250.00

DEMANDE NO: 41/51

Région	Etablissement	Montant 1996-1997	Montant 1997-1998
02 Saguenay-Lac Saint-Jean	Com. bén. Ste-Elisabeth-Proulx	3,500.00	3,750.00
	Com. malades Normandin	4,500.00	5,500.00
	Com. malades St-Fulgence	1,500.00	1,500.00
	Com. santé St-Ludger-Milot	10,000.00	10,250.00
	Comité des malades d'Albanel	8,000.00	8,000.00
	Contact jeunesse Lac St-Jean	155,000.00	155,000.00
	CORAMH	15,000.00	15,000.00
	Corp. développ. La Doré	3,000.00	3,000.00
	Corp. serv. bén. tr. acc. Doré	4,500.00	4,500.00
	Corp. serv.aux hand. Roberval	7,000.00	10,000.00
	Cran... d'Arrêt	20,000.00	20,000.00
	Diabétiques, Roberval	2,500.00	2,500.00
	Dînette roul. Chicoutimi	10,000.00	10,000.00
	Entr. bénév. N-D de Lorette	3,500.00	3,500.00
	Entr.amicale St-François-Sales	2,000.00	2,750.00
	Escale du centre ville	50,000.00	50,000.00
	Femmes-actions : sép.-divorce	3,000.00	3,000.00
	Fond. Brin d'Espoir Sag.L.St-J	1,500.00	1,500.00
	Fond. Chanoine Lavoie	8,000.00	8,000.00
	Foyer apprent.auton.soc.P.A.S.	10,000.00	29,954.00
	Gens oubliés N-D Hébertville	5,500.00	5,500.00
	Gr. act. comm. de Falardeau	32,500.00	34,000.00
	Gr. act. commun. A.P.R.S	16,000.00	19,000.00
	Gr. frères & gr. soeurs Sag.	5,000.00	15,000.00
	Gr. soutien St-Nazaire	7,000.00	7,500.00
	Grands frères & grandes soeurs	3,000.00	3,000.00
	Grands-frères & grandes-soeurs	3,000.00	3,000.00
	Groupe aide-action St-Honoré	10,000.00	12,500.00
	Groupe bén. Hermel Gauthier	4,500.00	5,000.00
	Groupe Centre-Lac d'Alma	26,000.00	28,000.00
	Groupe d'act. communautaire	17,000.00	19,610.00
	Groupe espoir Dolbeau-Mistassi	10,000.00	11,250.00
	Havre du Lac-St-Jean (Le)		750.00
	Héberg. dép. Séjour Jonquière	4,000.00	15,500.00
	Inf. et réf. rég. 02	66,196.00	66,196.00
	Inter-ass. pers. handicapées	22,500.00	23,750.00
	Jardin du coin, Chicoutimi	8,000.00	8,000.00
	L'A.D.H.I.S.		5,000.00
	L.A.S.T.U.S.E. du Saguenay	5,000.00	5,000.00
	M. des jeunes laser Roberval	50,000.00	50,000.00
	Macadam jeunes Chicoutimi	50,000.00	50,000.00
	Mais. au quatre temps	70,000.00	70,000.00
	Mais. des jeunes Jonquière	50,000.00	50,000.00
	Mais. espoir Sag. Lac-St-Jean	194,794.00	194,794.00
	Mais. fam. La Baie	3,000.00	3,000.00
	Mais. héberg. SOS jeunesse	197,594.00	197,594.00
	Mais. jeunes Alma	50,000.00	50,000.00
	Mais. jeunes La Baie	50,000.00	50,000.00
	Mais. jeunes Laterrière	40,000.00	40,000.00
	Mais. jeunes Le Jouvenceau	40,000.00	40,000.00
	Mais. jeunes Métabetchouan	40,000.00	40,000.00
	Mais. quartier Jonquière	3,500.00	3,500.00
	Maison Colombe-Veilleux	7,500.00	8,500.00
	Maison d'acc. & héb. Chambrée	246,180.00	245,650.33
	Maison d'intégration Norlac	19,500.00	20,750.00
	Maison familles Chicoutimi	9,500.00	9,500.00
	Maison halte secours	209,255.00	217,814.35
	Maison ISA, centre d'aide	100,000.00	100,000.00
	Mouv. inform. éducat.M.I.E.N.S		176,500.00
	Palli-aide	26,255.00	29,181.00
	Parents uniques	3,000.00	3,000.00
	Passerelle (Alma) inc.	262,409.00	274,706.33
	Popote mobile La Baie	5,000.00	5,500.00
	Popote roul. d'Alma	4,000.00	4,000.00
	Popote roul. St-Sacrement	5,200.00	5,200.00
	Regr. québ. pers. acouph.SLStJ	1,875.00	2,500.00
	Regroupement Lact-o-bébés	5,000.00	5,000.00
	RRSSS Saguenay-Lac-St-Jean		7,500.00
	Résidences Maison Blanche 02	67,403.00	67,403.00
	Sentiers nouveaux	22,000.00	22,000.00
	Serv. aide toxic.Domaine-Roy	13,000.00	13,000.00
	Serv. bénév. Péribonca	4,000.00	4,000.00
	Serv. d'entr. pour les femmes	5,000.00	5,000.00
	Serv. d'int. soc. Nouvel Essor		5,350.00
	Serv. entr. Robervalois	16,635.00	16,635.00
	Serv. habitations partagées	14,000.00	17,500.00
	Serv. inform.interv.toxicom.	10,000.00	10,000.00
	Service aide aux contrevenants	154,055.00	154,055.00
	Service d'aide 55 plus	13,195.00	14,465.00
	Soc. Alzheimer de La Sagamie	20,814.00	25,407.00
	Soli-Can Lac Saint-Jean Est	5,789.00	9,894.00
	T.R.O.C. 02	38,380.00	38,380.00
	Unité domrémy de Jonquière	11,500.00	
	Vol. St-Augustin Dalmas	4,500.00	5,200.00
Total de la région (02):		4,710,896.00	5,047,300.00

DEMANDE NO: 41/51

Région	Etablissement	Montant 1996-1997	Montant 1997-1998
03 Québec	Act. bén. St-Basile	3,000.00	3,000.00
	Act. comm. jeunesse Québec	371,900.00	450,000.00
	Adaptavie	5,000.00	5,000.00
	ADD SQM	9,750.00	5,380.00
	Aide comm. Limoilou		20,000.00
	Aide comm. service à domicile	9,750.00	22,090.00
	Alliance gard. nouveau départ	15,000.00	30,000.00
	Arc-en-ciel	165,358.54	363,726.70
	Arche étoile	310,755.00	310,755.00
	Archipel entraide	109,750.00	183,134.35
	Ass. bén. du CHUL	4,600.00	4,600.00
	Ass. bénévole de Charlevoix	43,000.00	43,000.00
	Ass. canadienne santé mentale	100,893.00	109,035.35
	Ass. des familles recomposées	6,000.00	6,000.00
	Ass. des grands brûlés F.L.A.M.		3,690.00
	Ass. du Québec pour enfants		1,470.00
	Ass. Hypoglycémie Québec	5,000.00	10,890.00
	Ass. malentendants québécois		3,030.00
	Ass. pers. hand. Charlesbourg	5,500.00	6,600.00
	Ass. pers. hand. de Portneuf		22,100.00
	Ass. pers. handic. Charlevoix	27,250.00	8,740.00
	Ass. pers. intér. à l'Aphasie	8,500.00	9,970.00
	Ass. québ. troubles d'appr. QC	5,000.00	23,410.00
	Ass. québ. déf. dr. retr. Québ. Mét	25,000.00	28,760.00
	Assoc. Alti		7,370.00
	Assoc. bén. Côte de Beaupré	12,000.00	16,470.00
	Assoc. bén. Ile d'Orléans	8,000.00	8,000.00
	Asthmédia	5,000.00	5,000.00
	Atelier Entr'Actes		22,100.00
	Audiothèque pour pers. handic.	20,000.00	20,000.00
	Autisme Québec Chaud.-Appal.	8,597.00	24,357.00
	Auto-psy rég. Québec	94,226.27	93,916.35
	Autonhomie, cent. ress. cond.	30,571.00	63,711.42
	Boussole, regr. parents amis m.m	184,943.27	237,122.35
	Bénévolat Michel Sarrazin	8,000.00	8,000.00
	Bénévolat St-Sacrement	30,000.00	30,000.00
	Butineuse Vanier	24,000.00	17,680.00
	C. amitié autochtone Québec	25,000.00	20,000.00
	C.E.R.F. Volant de Portneuf		50,000.00
	Cabanon mais. jeunes Lac-Bport		14,730.00
	Café renc. centre-ville Québ.		8,840.00
	Carr. amitié Orsainville	33,000.00	40,450.00
	Carr. familles monoparentales	10,000.00	17,360.00
	Carrefour adaptation Québec	2,500.00	11,370.00
	Carrefour F.M. Portneuf	7,000.00	28,285.00
	Cent. act. bén. Québec	108,000.00	108,000.00
	Cent. auberge aînés St-Émile	5,700.00	5,700.00
	Cent. commun. Pro-Santé	50,500.00	94,750.00
	Cent. croiss. renaissance	164,534.52	197,408.35
	Cent. famille Valcartier		25.00
	Cent. femmes aux 3 A Québ.	75,572.00	94,432.42
	Cent. femmes basse-ville	79,071.00	102,847.42
	Cent. femmes Charlevoix	80,571.00	75,571.42
	Cent. inf. La Giroflée	750.00	
	Cent. internat. femmes Québec	76,797.00	84,211.42
	Cent. jour feu vert	89,431.27	120,006.35
	Cent. parrainage civique Qué.	38,176.00	50,382.35
	Cent. ress. jardin familles		50,000.00
	Cent. rés. comm. Jacques Cartier	30,000.00	36,820.00
	Cent. social Croix Blanche	133,229.27	152,154.35
	Cent.-femmes aujourd'hui	75,571.00	75,571.42
	Cent. entr. trouble aff. bipolair	72,857.27	97,982.35
	Centre Bonne Entente	38,222.00	33,000.00
	Centre CASA (1997)		14,730.00
	Centre communautaire L'amitié	75,677.98	147,686.45
	Centre de Crise de Québec	904,693.27	1,407,572.35
	Centre de jour Le Tremplin Inc		5,882.35
	Centre de jour Soleil Brillant		5,882.35
	Centre prévention du suicide	466,583.27	476,893.35
	Centre santé publique Québec	10,000.00	
	Centre-femmes aux plurielles	60,572.00	83,287.42
	Centrespoir-Charlesbourg	24,000.00	25,100.00
	Cercle polaire	30,142.27	52,283.35
	Chantelait	5,000.00	5,000.00
	Club bon coeur des cardiaques	7,031.00	12,901.00
	Coll. accom. accouc. accompagn	25,000.00	35,120.00
	Com. aide femmes sourdes Québ.		26,380.00
	Com. bén. Cent. François Charon	2,000.00	2,000.00
	Com. Neuville se souvient	10,000.00	10,220.00
	Com. popote Clermont	5,000.00	5,000.00
	Com. prév. suicide Charlevoix	39,862.27	61,092.35
	Com. vas'y Saint-Raymond	45,000.00	53,200.00
	Com. volont. quartier-Limoilou	15,000.00	18,730.00
	Communaute agapè de Québec		40,687.00
	Conf. ass. latino-améric. QC	3,000.00	
	Cons. soc. commun. Charlevoix	37,500.00	87,673.00
	Corp. Cité-Joie	9,500.00	17,230.00
	Corp. d'animat. L'Ouvre-Boîte	100,000.00	120,280.00
	Corp. dév. ress. Holland		4,500.00
	Corp. jeun. l'évasion L'Ornière		9,250.00
	Croissance-travail	236,185.00	485,303.35
	DEMI-LUNE		5,882.35

1998-04-17 2:38
SBF.P2DRPOO

MSSS SYSTEME BUDGETAIRE ET FINANCIER
DEMANDE DE RENSEIGNEMENTS PARTICULIERS DE L'OPPOSITION OFFICIELLE
(EXERCICES FINANCIERS 1996-1997 ET 1997-1998)

PAGE: 5

DEMANDE NO: 41/51

Région	Etablissement	Montant 1996-1997	Montant 1997-1998
03 Québec	Entr. commun. Le Halo	45,500.00	45,500.00
	Entr. des aînés Sillery	5,000.00	6,860.00
	Entraide Faubourg	102,800.00	80,800.00
	Entraide jeunesse Québec	37,000.00	64,069.00
	Entraide naturo-lait	5,000.00	30,405.00
	Entraide-parents (région 03)	26,356.00	29,040.00
	Espace droits enfants rég. QC	43,000.00	99,296.50
	F.F.A.P.A.M.M.	150,606.00	150,606.00
	FADOQ - Rég. Québec Chaud. App.	7,296.00	16,300.00
	Femm. sympat. Côte de Beaupré	3,000.00	
	Folie/Culture	32,862.27	25,882.35
	Fond. fête enfant dédié		3,680.00
	Fond. Jean Lapointe	294,564.00	324,564.00
	Fond. petite enfance Vanier	25,000.00	25,000.00
	Forum jeun. Charlevoix-Ouest	35,610.00	44,735.00
	Frat. Ste-Marie Ville Vanier	67,900.00	89,646.00
	Fraternité multicul. de Québec	8,000.00	13,950.00
	Féd. org. bén.aide sout.toxic.	160,000.00	160,000.00
	Fédér. des aînés dynamiques	15,000.00	15,000.00
	G.A.P.I.	111,700.00	137,470.36
	Gite jeunesse Beauport	230,000.00	230,000.00
	Gr. act.-jeunesse Charlevoix	50,000.00	50,000.00
	Gr. d'interv. sur mal. héréd.	1,500.00	
	Gr. entr. T.C.C. Québec		3,680.00
	Gr. entr.comm.,Ste-Foy-Sillery	17,000.00	17,000.00
	Grands frères & grandes soeurs	15,000.00	17,210.00
	GRAPE	9,750.00	35,686.00
	Groupe Les relevailles	72,100.00	80,600.00
	L'Entraide Les Saules Inc.		9,690.00
	Les premiers de cordée	12,000.00	34,100.00
	Ligue la lèche de Québec	5,164.00	5,164.00
	Mains de l'espoir Charlevoix		3,680.00
	Mais. aide villa St-Léonard	8,000.00	24,200.00
	Mais. bénévol. Charlesbourg	6,000.00	1,500.00
	Mais. Coeur Charlesbourg	259,686.00	272,982.36
	Mais. des jeunes Intégrale	35,000.00	76,055.00
	Mais. des jeunes La parenthèse	70,000.00	74,725.00
	Mais. entr. Arc-en-ciel	44,750.00	44,750.00
	Mais. entr. toxic. Le Rucher	3,000.00	10,000.00
	Mais. fam. Louis-Hébert	11,500.00	11,500.00
	Mais. fam. St-Ambroise	10,000.00	14,180.00
	Mais. famille DVS	20,000.00	20,000.00
	Mais. famille Québec	26,000.00	26,000.00
	Mais. femmes Québec	265,577.00	275,468.36
	Mais. héb. jeunesse Ste-Foy	230,000.00	256,427.00
	Mais. Hélène Lacroix	284,891.00	284,908.36
	Mais. jeun. St-Ferréol-Neiges	7,500.00	16,710.00
	Mais. jeunes Ancienne-Lorette	50,000.00	50,000.00
	Mais. jeunes Boischatel	7,500.00	24,070.00
	Mais. jeunes Cap-Rouge	50,000.00	50,000.00
	Mais. jeunes décentralisés Bpt	50,000.00	50,000.00
	Mais. jeunes Exode Limoilou	60,000.00	60,000.00
	Mais. jeunes Ile d'Orléans	7,500.00	23,110.00
	Mais. jeunes Lac St-Charles	50,000.00	50,000.00
	Mais. jeunes Les Saules	10,000.00	39,460.00
	Mais. jeunes Pont-Rouge	10,000.00	17,360.00
	Mais. jeunes Sillery	50,000.00	50,000.00
	Mais. jeunes St-André Neufchat	7,500.00	25,220.00
	Mais. jeunes St-Augustin-Desm.	7,500.00	18,920.00
	Mais. jeunes St-Jean-Baptiste	80,000.00	92,880.00
	Mais. jeunes St-Raymond		14,730.00
	Mais. jeunes Val-Bélair	40,000.00	48,515.00
	Mais. jeunes Wendake		15,880.00
	Mais. L'Espérance	13,000.00	13,000.00
	Mais. la montée	252,193.00	259,584.36
	Mais. seuil harmonie		22,100.00
	Mais. transition éclaircie	12,862.27	30,072.35
	Maison de job	55,000.00	55,000.00
	Maison de la Famille D.A.C.	6,500.00	14,970.00
	Maison de Lauberivière	78,000.00	70,620.00
	Maison des jeunes de Ste-Foy	50,000.00	50,000.00
	Maison des jeunes La Marginale	70,000.00	70,000.00
	Maison héberg. femmes immigr.	270,485.00	273,182.36
	Maison jeunes décentralisée	45,000.00	53,565.00
	Maison jeunes L'énigme Beupré		14,730.00
	Maison jeunes Ste-Catherine JC		7,240.00
	Maison Kinsmen-Marie-Rollet	278,160.00	279,366.36
	Maison La Licorne	10,000.00	13,685.00
	Maison Marie Frédéric	200,000.00	200,000.00
	Maison ouverte inc.	38,000.00	38,000.00
	Mamie-lait	3,000.00	3,000.00
	Marée, regr.par.amis.pers.m.m.	63,521.27	79,151.35
	MIELS - Québec		374,000.00
	Mirepi	198,948.00	246,567.36
	Moisson Québec	41,028.00	32,000.00
	Mouv. des serv. à la communau.	41,600.00	41,600.00
	Mouv."personne d'abord" QuébM.	15,000.00	22,360.00
	Mouv. sentiers fam. monoparen.	3,000.00	3,000.00
	OCEAN	29,522.27	48,935.35
	Oeuvres mais. Dauphine	30,500.00	50,860.00
	Parent unique Limoilou	40,400.00	20,000.00
	Passage, cen. théra. fami. tox		3,680.00

DEMANDE NO: 41/51

Région	Etablissement	Montant 1996-1997	Montant 1997-1998
03 Québec	Patro Roc-Amadour (1978)	63,167.00	64,157.00
	PAVOIS	237,297.27	488,439.35
	Pignon bleu, mais. pr grandir	34,714.00	52,065.00
	Point repères		210,449.63
	Popote de Charlesbourg	25,000.00	25,000.00
	Popote multi-services	42,000.00	47,960.00
	Popote roul. Laval	5,000.00	5,000.00
	Pr. encadr. cl. héberg.P.E.C.H	205,966.00	235,248.35
	Prière secours	6,716.00	12,598.35
	Projet Arbre, Inc.		21,947.00
	Projet-intervent.-prostitution	60,000.00	89,460.00
	Présence-famille St-Augustin	6,000.00	6,000.00
	R.A.P. jeunesse - Laurentides	4,000.00	22,250.00
	Regr. aveugles et amblyopes	2,000.00	18,863.00
	Regr. femmes empl. nord Québec	25,000.00	25,780.00
	Regr. org. comm. rég. 03	73,190.00	138,690.00
	Regr. ress. n-inst. s.m.rég.03	58,885.27	80,225.35
	Regr. épilepsie région Québec	5,000.00	5,000.00
	Regr.pers.att.VIH(SIDA) QC Rég		18,410.00
	Relais la Chaumine	116,514.27	172,432.35
	Ressource Génésis Charlevoix	7,000.00	23,940.00
	RRSSS de Québec	5,427.00	45,629.00
	Ruche Vanier inc. (la)		7,360.00
	Rés. Portail	16,600.00	44,510.00
	S.O.S. grossesse	14,219.00	22,169.00
	Serv. amical Basse-Ville	78,000.00	83,220.00
	Serv. d'aide adap. Immigrants		27,434.00
	Serv. entr. Basse-Ville	36,250.00	29,080.00
	Serv. entr. comm. Rayon soleil	38,000.00	39,490.00
	Serv. Handi A	76,600.00	85,411.00
	Serv. info. contrac. sexual.QC	35,585.00	35,585.00
	Serv. rég. interprétariat Qué.	30,000.00	60,470.00
	Service aide 23	80,000.00	80,000.00
	Service d'entraide l'espoir		37,008.35
	Sobriété Canada	32,000.00	32,000.00
	Soc. action-chambreurs Québec	51,722.27	113,792.35
	Soc. Alzheimer Québec		22,500.00
	Sources vives fam. mono-parent	4,000.00	4,600.00
	T. intér. faim QC	5,000.00	
	Tab. concert. itinérance Québ.	20,825.00	43,382.35
	Tel-Aide Québec, Inc.		32,762.35
	Trip Jeunesse Beauport		22,100.00
	Unité domrémy Clermont	8,000.00	20,940.00
	Viol-Secours	114,200.00	119,636.36
	Violence Info	66,700.00	78,046.36
	Vision d'espoir de sobriété	25,205.00	44,740.00
	Y.W.C.A.	20,000.00	34,316.36
	Évasion St-Pie X	55,000.00	69,730.00
	Éveil charlevoisien	86,757.27	110,482.35
	Total de la région (03):	12,038,445.90	16,407,518.03
04 Mauricie-Bois-Francis	Accord Mauricie inc.	90,000.00	91,440.00
	Accueil jeunesse Grand'Mère	50,000.00	50,800.00
	Act. défi-jeun.Haut St-Maurice	47,250.00	48,006.00
	Act. toxicomanie Bois-Francis	39,850.00	72,745.00
	Albatros 04	26,524.00	26,524.00
	Allaitement-soleil	2,000.00	7,032.00
	Altern. jeun. Trois-Rivières	60,000.00	60,960.00
	Arche Mauricie	279,680.00	284,155.00
	Art. bén. Paix Mauricie		20,000.00
	Ass. coop. éco. fam. rég. T.R.		20,000.00
	Ass. déf. intel. Centre-Mauric		30,000.00
	Ass. fam. monopar. "Souffle"	6,250.00	
	Ass. fam.mono/recompo. Source	30,000.00	30,480.00
	Ass. hand. adultes Mauricie		10,160.00
	Ass. intégration soc. Bois-Fra		10,000.00
	Ass. par.amis m.émot.C. Québec	37,883.00	42,595.00
	Ass. parents enf. hand. (APEH)		33,320.00
	Ass. part-égale Normandie		10,000.00
	Ass. Passerelle Nic.Yka BlésOr	31,500.00	37,500.00
	Ass. pers. déf. intell.Provenc		78,876.00
	Ass. pers. hand. Drummond	8,000.00	12,000.00
	Ass. pers. hand. Lac St-Pierre		20,000.00
	Ass. pers. perte auditive B-F.		17,160.00
	Ass. québ. défense des droits	5,000.00	5,080.00
	Ass. rés. rés. Plateau Laval	26,500.00	35,390.00
	Asso. parents-ress Bois-Francis	31,500.00	55,894.00
	Assoc. sourds Mauricie		15,160.00
	Association Le P.A.S.	37,883.00	42,595.00
	Ateliers second souffle	90,000.00	107,440.00
	Autisme Mauricie	37,883.00	38,489.00
	Auto-psy Mauricie	49,113.00	49,899.00
	Avenue jeun.Tr.-Rivières Métro	30,000.00	40,480.00
	Avenue-livre Bassin Maskinongé	37,883.00	38,489.00
	Bout Fil Drummond	47,516.00	64,369.00
	Bureau local d'intervention		55,640.00
	C. aide & lutte contre agress.	100,000.00	101,600.00
	C. bénévolat du Lac St-Pierre	49,907.00	54,647.00
	C. d'act. bénév. de l'érable	82,255.00	89,122.00
	C. québ. ress. petite enfance	17,500.00	16,256.00
	C. santé des femmes Mauricie	131,000.00	133,096.00

DEMANDE NO: 41/51

Région	Etablissement	Montant 1996-1997	Montant 1997-1998
04 Mauricie-Bois-Francis	C.R.I.S. Victoriaville inc.		20,000.00
	Café-renc. Drummond		20,320.00
	Carr. act. commun. H. St-Maur.	60,500.00	65,803.00
	Carr. d'ent. béné. Bois-Francis	162,895.00	185,515.00
	Carref. fam. Manseau		10,000.00
	Carrefour d'entraide Drummond	23,000.00	23,368.00
	Carrefour jeunesse Shawinigan	50,000.00	60,224.00
	Carrefour Normandie St-Tite	21,500.00	30,734.00
	Carrefour sobriété La Tuque	3,000.00	750.00
	Cent. act. bén. contact	8,000.00	8,128.00
	Cent. act. bén. Drummond	202,229.00	217,923.00
	Cent. act. bén. Grand'Mère	85,137.00	89,781.00
	Cent. act. bén. MRC Bécancour	77,081.00	83,525.00
	Cent. act. suicide Maur.Norman	98,355.00	99,929.00
	Cent. aide défavorisés L'Amy	10,000.00	10,160.00
	Cent. bénévol. La Pérade	37,838.00	39,966.00
	Cent. bénévol.Tr.-Rivières métro	287,421.00	307,490.00
	Cent. entr. bén. Nicolet	61,877.00	67,206.00
	Cent. femmes Louiseville	70,000.00	71,120.00
	Cent. hand. physiq.Bois-Francis	177,780.00	180,624.00
	Cent. héberg. Entre-Temps	255,597.00	268,191.00
	Cent. ress. naiss. Mauricie	25,000.00	25,400.00
	Cent. éduc. pop. Pte-du-Lac		29,130.00
	Cent. étape bassin Maskinongé	9,000.00	68,220.00
	Centre act. bénévol. St-Narcisse	29,838.00	40,496.00
	Centre Adrienne Roy Shawinigan	20,000.00	36,500.00
	Centre bénévolat Maskinongé	83,467.00	90,136.00
	Centre d'act. bénévol. Normadie	55,889.00	59,699.00
	Centre d'organisat. Mauricien	20,000.00	29,210.00
	Centre de bénévol. Shawinigan	121,792.00	128,644.00
	Centre de femmes de Shawinigan	70,000.00	71,120.00
	Centre de femmes parmi elles	70,000.00	71,120.00
	Centre jeunesse le tout à coup	50,000.00	73,800.00
	Centre Le Havre Trois-Rivières	180,000.00	182,880.00
	Club Joie vivre MRC Erable	20,000.00	27,320.00
	Coll. femmes Nicolet & rég.	70,000.00	71,120.00
	Com. chôm. aide soc. Béc. CASE		20,000.00
	Com. promoteur coup main		33,208.00
	Comm. accord progr. de mesures	124,600.00	124,600.00
	Comptoir alimentaire Drummond	5,000.00	20,080.00
	Corp. mais.jeunes Action-Jeun.	25,000.00	45,400.00
	Corp. part. 12-18 MRC Erable		40,320.00
	Cuis. coll. Bois-Francis		25,400.00
	Dom. la Solitude Ste-Françoise	5,000.00	5,080.00
	Défi jeunesse Haut St-Maurice	60,000.00	65,800.00
	Départ jeunesse	93,600.00	95,098.00
	Eau-vent	25,000.00	40,400.00
	Ebyon		20,208.00
	Emmanuel l'amour qui sauve	13,000.00	15,000.00
	Ensoleilvent	1,000.00	77,854.00
	Espace Bois-Francis	45,000.00	56,220.00
	Espace Mauricie	45,000.00	56,220.00
	F.A.I.R.E.	30,100.00	26,924.00
	F.A.R. (fam. acc. référence)	260,507.00	276,395.00
	Fonds communaut. des Chenaux	20,500.00	23,469.00
	Fréquence	60,000.00	60,960.00
	Féd. mouv.pers. d'abord Québ.		2,000.00
	Gare 12 18	70,000.00	71,120.00
	Gr. d'entr. nouveaux parents	21,500.00	28,844.00
	Gr. entr. Entracte	46,759.00	47,507.00
	Gr. entr. Entrain	50,168.00	50,971.00
	Gr. entr. facile accès	37,883.00	50,489.00
	Gr. entr. Lanterne	37,883.00	42,595.00
	Gr. soupape MRC Erable		35,066.00
	Grands frères & grandes soeurs	2,500.00	
	Groupes pop. ass. de Drummond	13,000.00	13,208.00
	Gyroscope Bassin Maskinongé	37,500.00	42,600.00
	Halte Bois-Francis	80,000.00	86,120.00
	Halte Drummond	70,000.00	86,120.00
	Handicap act. auton. B-Francis	13,000.00	28,208.00
	HSI hand. soleil		24,534.00
	La Bouée	15,000.00	25,000.00
	La clé éduc. pop. Maskinongé		25,000.00
	La Relance Nicolet-Bécancour	20,150.00	57,272.00
	La source ass. pers. hand HSM		10,000.00
	Le refuge la piaule	47,427.00	58,614.00
	Ludolettre	15,000.00	20,240.00
	M. habit-action Drummondville	225,597.00	241,445.00
	M. jeunes Cap-de-la-Madeleine	51,827.00	45,720.00
	Mais. Carignan	5,000.00	5,080.00
	Mais. des femmes Drummondville	70,000.00	71,120.00
	Mais. des jeunes de St-Germain		8,000.00
	Mais. fam. Bassin Maskinongé	18,750.00	41,790.00
	Mais. fam. Des Chenaux		37,914.00
	Mais. fam. Drummond	30,000.00	38,890.00
	Mais. famille Trois-Rivières	36,436.00	25,400.00
	Mais. jeunes Au bout du monde	25,000.00	45,400.00
	Mais. jeunes Lac St-Pierre		28,750.00
	Mais. jeunes N.-D.-Montauban	58,100.00	50,800.00
	Mais. Re-Né		145,291.00
	Mais. trans. Batiscan	143,492.00	145,788.00
	Maison de connivence inc.	254,828.00	270,912.00

DEMANDE NO: 41/51

Région	Etablissement	Montant 1996-1997	Montant 1997-1998
04 Mauricie-Bois-Francs	Maison de la famille l'ouest		11,241.00
	Maison des femmes Bois-Francs	70,000.00	71,120.00
	Maison des jeunes Plessisville	50,000.00	50,800.00
	Maison La Nacelle	174,000.00	183,399.00
	Maison quartier Drummondville	60,000.00	60,960.00
	Maison sobriété Trois-Rivières	10,500.00	29,668.00
	Maternaide du Québec	25,000.00	35,814.00
	MDJ au coeur des montagnes		8,000.00
	MDJ St-Cyrille de Wendover		8,000.00
	Moisson Mauricie	22,000.00	33,852.00
	Mouv. pop. comm. - 04	66,265.00	74,096.00
	Mouv.pers.d'abord Drummondvill	3,000.00	13,048.00
	Org. réc. alim. Plessis/ORAP		19,000.00
	Parents partenaires		8,890.00
	Parents secours Québec	24,000.00	32,000.00
	Parrainage civique Drummond	9,000.00	
	Passerelle, cent. aide prév.	100,000.00	101,600.00
	Pivo-jeunesse	311,065.00	320,042.00
	Point jeunesse inc.	158,214.00	164,745.00
	Pro-Anawin	41,760.00	78,318.00
	Prog. d'action communautaire	131,831.00	135,940.00
	Périscope	37,883.00	42,595.00
	RDDS (Shawinigan) inc.		20,000.00
	RDDS district de Drummond		20,000.00
	RDDS région de Nicolet		20,000.00
	Recours 3-S	57,989.00	58,917.00
	Regr. cuisines coll. Franchev.		25,400.00
	Regr. des équipes rég. Espace	65,000.00	70,000.00
	Regr. org. base santé ment.R04	11,350.00	31,532.00
	Regroup. aidants naturels	23,000.00	23,048.00
	Ress. alternative Maskinongé	43,440.00	44,135.00
	Ressource Parent-ailes	15,000.00	29,130.00
	Rose des vents de Drummond	258,954.00	266,875.00
	RRSSS Mauricie-Bois-Francs	969,342.00	296,873.00
	Ruche aire-ouverte inc.	51,243.00	50,467.00
	Répit jeunesse	17,500.00	17,780.00
	Rés. aide Tremplin	239,694.00	243,529.00
	Réseau prév.suicide Bois-Franc	37,960.00	53,567.00
	Résidence le hublot	224,534.00	240,851.00
	RÉSIDENCE "ENTRE-DEUX"		135,000.00
	Serv. aide dom. Tr-Riv.Métrop.		27,432.00
	Serv. prév. suicide La Tuque	29,927.00	45,406.00
	Serv. rég.aide acc.dr.Maur-B-F	123,741.00	125,721.00
	Service prévention suicide	100,442.00	94,937.00
	Sidaction (Trois-Rivières)		45,480.00
	Soc. Alzheimer Mauricie		48,768.00
	Soc. Charles N. De Blois	110,420.00	110,420.00
	Séjournelle	258,276.00	269,513.00
	Tablée populaire Shawinigan	17,500.00	17,780.00
	Toit de l'amitié	247,023.00	259,621.00
	Toit Jef		25,000.00
	Trait d'union de Victoriaville	60,000.00	74,627.00
	Trav. rue La Tuque		43,820.00
	Trav. rue,inf.prév.sens.Rivage	31,826.00	30,982.00
	Traversier sev. entr. s.m.	69,188.00	70,295.00
	Traversée 12-18 ans	50,000.00	50,800.00
	Unité domrémy de Drummondville	2,000.00	2,032.00
	Unité domrémy Plessisville	11,000.00	30,176.00
	Unité domrémy Victoriaville	2,500.00	2,500.00
	Total de la région (04):	10,733,547.00	12,464,937.00
05 Estrie	A.Q.D.R. Memphrémagog		2,549.00
	A.Q.D.R., Sect. Sherbrooke	6,566.00	6,598.00
	Aide comm. Lennoxville envir.	109,764.00	117,690.00
	Alliance sherbr. autonomie dom	92,864.00	97,964.00
	Anim. jeunes. Haut-St-François	6,566.00	6,566.00
	Ass. Envol	19,550.00	
	Ass. act. bénévo. du granit	123,977.00	131,768.00
	Ass. de hypoglycémiques Estrie	5,625.00	3,000.00
	Ass. des accident. cérébro-va.	42,750.00	42,750.00
	Ass. des sourds de l'Estrie		1,250.00
	Ass. diabétiques de l'Estrie		1,116.00
	Ass. gr. jeunesse or blanc	50,750.00	50,750.00
	Ass. hand. visuels Estrie	6,750.00	6,750.00
	Ass. parents & amis mal. ment.	80,295.00	84,078.00
	Ass. québec. pour les enfants	6,750.00	6,750.00
	Ass. sclérose plaques Estrie	2,687.00	3,299.00
	Ass. Sherbrooke intégrat. soc.	14,250.00	14,250.00
	Ass. spina bifida hydro.Estrie	12,750.00	12,750.00
	Ass. syndrome Down Estrie	12,566.00	12,566.00
	Ass. épilepsie-Estrie	2,906.00	3,853.00
	Autre Rive	94,389.50	98,172.00
	Azimuth Nord	6,566.00	6,566.00
	Banque aliment. Memphrémagog	12,750.00	13,436.00
	Bur. référence et d'interven.	215,750.00	218,250.00
	C. aide & lutte contre agress.	100,750.00	100,750.00
	C. d'act. bénévo. MRC Coaticook	116,379.00	124,883.00
	C. d'intervention & référence	70,750.00	70,750.00
	C. regr. jeunesse Rock Forest	45,750.00	45,750.00
	C.act. bénévo. Haut St-François	146,718.00	158,918.00
	Caristas-Sherbrooke	24,256.00	24,256.00

DEMANDE NO: 41/51

Région	Etablissement	Montant 1996-1997	Montant 1997-1998
05 Estrie	Carr. des cuisines coll. Sher.	12,750.00	16,649.00
	Carref. interv. suicide (05)	88,886.00	92,669.00
	Carrefour partage Magog	74,188.00	80,090.00
	Cent. act. bén. R.H. Rediker	93,485.00	98,971.00
	Cent. bénévol. Richmond	68,409.00	74,674.00
	Cent. femm. immigr. Sherbrooke	70,750.00	70,750.00
	Cent. femm. Memphrémagog	13,250.00	35,750.00
	Cent. femmes Val St-François	79,945.00	79,945.00
	Cent. jeunesse Estrie	40,848.00	
	Cent.interv.viol.ab.sex.Estrie	30,269.00	11,522.00
	Centre bénévolat de Valcourt	67,735.00	73,999.00
	Centre d'act. bénévol. Windsor	72,838.00	77,050.00
	Centre des femmes la parolière	70,750.00	70,750.00
	Centre des femmes-Lennoxville	70,750.00	70,750.00
	Centre des jeunes Lennoxville	50,750.00	50,750.00
	Centre entraide Plus Estrie		4,463.00
	Centre L'Elan	101,733.50	107,939.00
	Centre santé femmes Sherbrooke	59,750.00	59,750.00
	Chaudronnée Estrie	12,566.00	12,566.00
	CLSC Fleur de Lys	7,990.00	
	CLSC Maria-Thibault	6,810.00	
	CLSC-CHSLD du Haut St-François		7,990.00
	Club les soupapes bonne humeur	12,566.00	15,561.00
	Club Méganti-Jeunesse	21,042.00	21,918.00
	Club sportif les fantastiques	25,750.00	27,123.00
	Club Étincelles Haut St-Fran.		1,674.00
	Coalition sherbrookoise trav.	23,750.00	36,189.00
	Cons. canadien aveugles Magog	6,750.00	6,750.00
	Cordée transit jour	177,134.00	180,917.00
	Croisée des sentiers	76,925.50	79,645.00
	Cuis. Bouché-Double Memphrém.	12,750.00	16,226.00
	Cuisine amitié MRC d'Asbestos		2,500.00
	Domaine Sobriété	15,750.00	15,750.00
	Elixir	55,750.00	55,750.00
	Escale Estrie	310,730.00	310,730.00
	Espace-Estrie	45,750.00	45,750.00
	Famille Espoir	12,750.00	14,972.00
	Famille plus	12,750.00	14,972.00
	Fondation corps, âme et esprit	12,566.00	12,566.00
	Fondation J.E.V.I.	80,293.50	84,076.00
	Grands frères Sherbrooke	6,750.00	6,750.00
	Han-Droits		2,790.00
	Interv. régionale et informat.		210,250.00
	Jeunes du coin d'Ascot inc.	50,750.00	50,750.00
	L'Ensoleillée: Ress. comm. santé		6,854.00
	La bouée région. Lac Mégantic	274,952.00	274,952.00
	Ligue enfance Estrie	52,250.00	92,250.00
	Ligue La Lèche de l'Estrie		1,116.00
	M. des jeunes de l'or blanc	60,750.00	60,750.00
	Mais. famille Sherbrooke	12,566.00	14,259.00
	Mais. jeunes Magog	28,750.00	28,750.00
	Mais. jeunes Waterville: Pacif	12,750.00	12,750.00
	Mais. jeunes Actimaje	50,750.00	50,750.00
	Maison act. bénévol. l'Or Blanc	125,327.00	130,667.00
	Maison de la famille du Granit		4,463.00
	Maison des jeunes de Coaticook	50,750.00	50,750.00
	Maison des jeunes l'initiative	50,750.00	50,750.00
	Maison des jeunes St-François	70,750.00	70,750.00
	Maison famille Memphrémagog		6,137.00
	Maison jeunes Est inc.	50,750.00	50,750.00
	Moisson Estrie	30,750.00	30,750.00
	Méridienne maison d'hébergem.	279,149.00	279,806.00
	Naissance-Renaiss. Sherbrooke	12,750.00	16,815.00
	OPEDAH Estrie		3,810.00
	Parr. civique Estrie	84,471.00	89,953.00
	Passerelle de Weedon	70,750.00	70,750.00
	Point 14-18 Danville	50,750.00	50,750.00
	Prom. déf. santé ment. Estrie	108,742.00	112,314.00
	Promotion-Handicap Sherbrooke		1,724.00
	Rayon soleil Estrie	34,698.00	42,288.00
	Regr. Québ. cent. aide lutte agr	85,000.00	90,000.00
	Regr. prov. org. comm. ass. accomp	20,000.00	25,000.00
	REGR.USAGERS TRANSP.ADAP.SHERB		1,674.00
	Regroup. comm. (ROC) Estrie	44,839.00	44,839.00
	Ress. comm. sant. ment. Éveil	77,024.00	79,793.00
	Rivage Val St-François	94,552.50	99,200.00
	RRSSS de l'Estrie	81,926.00	108,008.00
	Réseau amis Sherbrooke	104,359.00	109,461.00
	Réseau d'appui aux fam. monop.	35,750.00	36,297.00
	S.O.S. grossesse (Estrie)	12,750.00	16,815.00
	S.P.E.C. Tintamarre	50,800.00	67,050.00
	Secours amitié (Sherbrooke)	80,293.50	84,076.00
	Sercovie inc.	132,841.00	146,622.00
	Serv. aide Néo-Canadiens Sherb	3,750.00	3,750.00
	Serv. ass. usagers SS/sté Estr	52,806.00	44,866.00
	Serv.interpr.pers.sourdes Estr	20,000.00	22,253.00
	Seuil Estrie	85,750.00	85,750.00
	Société Alzheimer Estrie	6,566.00	11,430.00
	Soins pall. Rose des Vents Estr	38,257.00	43,358.00
	Source-Soleil	208,452.00	208,452.00
	Spot jeunesse de Sherbrooke	50,750.00	50,750.00
	Tabliers folie	12,750.00	16,226.00

DEMANDE NO: 41/51

Région	Etablissement	Montant 1996-1997	Montant 1997-1998
05 Estrie	Unité domrémy d'Asbestos	6,750.00	6,750.00
	Unité domrémy Danville-Shipton	12,750.00	12,750.00
	Unité domrémy de Windsor	6,750.00	6,750.00
	Virage santé mentale	81,452.50	85,104.00
	Total de la région (05):	6,406,457.50	6,891,346.00
06 Montréal-Centre	A deux mains	100,000.00	100,000.00
	A.B.C. Ass. Bâgues du Canada	3,000.00	5,000.00
	A.Q.D.R. St-Michel	20,000.00	20,000.00
	Abri ville	28,151.00	32,176.00
	Accordailles	55,167.00	58,167.00
	Accueil Bonneau	13,500.00	13,500.00
	Accès santé ment. cible trav.	130,821.00	225,050.00
	Act. santé Pointe St-Charles	65,876.00	100,073.00
	Action centre-ville Montréal	65,000.00	65,000.00
	Action solidarité		10,000.00
	Action Séro Zéro		38,000.00
	Action-autonomie	200,421.00	291,229.00
	Aide pers. obèses hand. Québec		47,250.00
	Aide Villageois Vill.Olympique	38,320.00	40,000.00
	Alerte Centre-Sud		12,000.00
	Alliance commun. culturelles	73,000.00	73,000.00
	Altern. comm. d'habit. ACHIM	51,500.00	65,000.00
	Alternative naissance	10,000.00	33,000.00
	Amalgame Mtl		15,000.00
	Ambassadeurs 3e âge St-Henri	16,367.00	19,640.00
	Ami-Québec	49,907.00	75,066.00
	Amis santé mentale (banl.O.)	87,499.00	56,532.00
	Amitié soleil inc	41,500.00	54,000.00
	Ancre jeunes	1,250.00	27,120.00
	Ano-Sep	10,000.00	13,000.00
	Antenne communication		15,000.00
	Antre jeunes Mercier-Est	50,000.00	50,000.00
	Appr. sécuris. polytoxico. ano	20,000.00	20,000.00
	Arche-Montréal	403,981.00	403,981.00
	Arrêt-source	252,500.00	255,200.00
	Ass. agoraphobes anonymes Verd	4,791.00	8,502.00
	Ass. Arches du Québec	103,000.00	103,000.00
	Ass. aux. bén. établ. santé Qc	25,000.00	25,000.00
	Ass. bén. acc. pers. att. SIDA		75,000.00
	Ass. bén. qualifiés serv. jeun	30,000.00	35,000.00
	Ass. Can. Ataxie Friedreich	2,000.00	500.00
	Ass. Can. Santé Mentale	83,011.00	83,011.00
	Ass. canadienne pour la santé	174,842.00	394,587.00
	Ass. citoyens âgés Gréco-Canad	22,800.00	25,000.00
	Ass. des greffes du Québec	3,000.00	3,000.00
	Ass. des ressources interven.	60,000.00	65,000.00
	Ass. des travailleurs Grecs	3,972.00	10,000.00
	Ass. dev. sourds malentend.QC	12,500.00	12,500.00
	Ass. diabète Québec	20,000.00	5,000.00
	Ass. dépress. maniac-dépress.	20,814.00	38,000.00
	Ass. entre tes mains	4,119.00	10,500.00
	Ass. gr. frères & gr. soeurs	40,000.00	40,000.00
	Ass. gr.interv.déf.dr.s.m.QC	182,724.00	182,724.00
	Ass. Hellénique femmes âgées	22,800.00	25,000.00
	Ass. hypoglycémiques Qué.	20,000.00	22,000.00
	Ass. I.R.I.S.	856,089.00	1,187,574.00
	Ass. jamaïque Montréal	35,000.00	28,000.00
	Ass. jeunes Petite Bourgogne	48,500.00	68,945.00
	Ass. Latino-Américains (ALAC)	14,000.00	21,320.00
	Ass. loisirs des hand. phys.	59,485.00	59,485.00
	Ass. parents c. Gabrielle Majo		8,700.00
	Ass. parents Côte-des-Neiges	51,500.00	54,000.00
	Ass. parents enf. prém. QC		2,000.00
	Ass. parents s.m. St-L-B-Cart.	26,129.00	26,575.00
	Ass. pop. roul. Mtl-Métropol.	63,304.00	74,616.00
	Ass. québ. cent. comm. aînés	20,000.00	20,000.00
	Ass. québ. d'aide anorexie		15,000.00
	Ass. québ. par. am. mal. ment.	91,160.00	138,428.00
	Ass. québ. person. Aphasiques	35,000.00	44,000.00
	Ass. québ. schizophrénie	47,398.00	80,944.00
	Ass. québ. encéphalom. myalgique	3,000.00	3,000.00
	Ass. québec. allergies aliment	6,000.00	8,000.00
	Ass. québécoise des traumatis.	2,000.00	2,000.00
	Ass. québécoise gérontologie	5,000.00	5,000.00
	Ass. québécoise suicidologie	143,202.00	143,202.00
	Ass. Haïtien-Canada-Québécoise	2,000.00	10,000.00
	Ass. spina bifida hydrocéph. Mtl	24,485.00	34,485.00
	Assistance aux femmes de Mtl	355,360.00	356,865.00
	Assistance maternelle	21,000.00	24,000.00
	Assoc. bén. Pte-aux-T, Mtl-Est	61,366.00	64,366.00
	Assoc. entr. Ville-Marie	40,000.00	61,500.00
	Assoc. québ. déf. retrai. AQDR	105,000.00	100,000.00
	Assoc. rét. cérébro-lésés QC	2,500.00	2,500.00
	Association bénévole amitié	207,474.00	274,505.00
	Association multi-ethnique	45,500.00	45,500.00
	Association polio Québec	2,500.00	2,500.00
	Atelier artis. centre-ville	161,527.00	225,050.00
	Ateliers Quatre saisons	60,138.00	127,058.00
	Ateliers éduc. pop. Mercier	10,000.00	30,000.00
	Auberge communaut. Sud-Ouest	316,720.00	334,788.00

DEMANDE NO: 41/51

Région	Etablissement	Montant 1996-1997	Montant 1997-1998
06 Montréal-Centre	Auberge Madeleine	311,937.00	333,556.00
	Auberge shalom pour femmes	240,732.00	258,399.00
	Auberge transition	270,775.00	261,016.00
	Avatil	15,000.00	15,000.00
	Avenue, mais. héberg. jeuness.	267,500.00	290,500.00
	Bon pilote	18,000.00	18,000.00
	Bonjour aujourd'hui universel	26,667.00	30,000.00
	Bouclier d'Athéna	6,000.00	17,250.00
	Bouffe-Action Rosemont	35,000.00	200,000.00
	Bur. comm. chrét. des Haitiens	34,970.00	40,000.00
	Bur. de consultation Jeunesse	120,000.00	120,000.00
	C. bénévol. Côte-des-Neiges	52,631.00	55,631.00
	C. bénévol. Notre-Dame-de-Grâce	47,741.00	50,741.00
	C. communaut. multiethnique	2,000.00	12,000.00
	C. d'animation St-Pierre Mtl	10,000.00	13,000.00
	C. femmes d'ici et d'ailleurs	60,000.00	70,000.00
	C. femmes plateau Mont-Royal	120,000.00	120,000.00
	C. femmes Rivière-des-Prairies	75,000.00	75,000.00
	C. Haitien d'action familiale	51,500.00	54,000.00
	C. haitien de regroup. & inté.	14,600.00	15,000.00
	C.A.bén.Bordeaux-Cartierville	63,027.00	65,000.00
	C.A.D.R.E.	42,956.00	122,956.00
	C.A.F.E. sans murs	15,000.00	15,000.00
	C.A.R.E. Cent. act.récreat.éduc	30,000.00	30,000.00
	C.A.R.R.É.	6,000.00	10,500.00
	C.almage comm. pers. âgées	54,300.00	65,000.00
	C.L.I.C.		10,000.00
	Cafétéria communaut. multi caf	7,500.00	10,500.00
	CAMÉE	76,811.00	98,246.00
	CARI St-Laurent	8,100.00	56,433.00
	Carr. d'éduc. pop. St-Charles	10,000.00	30,000.00
	Carr. des 6-12ans		6,340.00
	Carr. retr. Montréal-Nord	62,000.00	65,000.00
	Carref. commun. Montrose	80,544.00	83,544.00
	Carref. pop. St-Michel	5,000.00	25,000.00
	Carrefour comm. de Rosemont	32,000.00	75,500.00
	Carrefour d'entraide Lachine		30,000.00
	Carrefour des femmes d'Anjou	75,000.00	75,000.00
	Carrefour des femmes Rosemont	75,000.00	75,000.00
	Carrefour des petits soleils	51,500.00	54,000.00
	Carrefour des pitchou	71,885.00	74,385.00
	Carrefour familial Hochelaga	55,359.00	57,859.00
	Carrefour québécois famille	50,000.00	54,000.00
	Carrf. alim. part. St-Barnabé		10,500.00
	Carrousel p'tit monde d'Anjou	11,500.00	34,000.00
	CASA-CAFI	12,500.00	22,500.00
	CDC de la Pointe		14,500.00
	Cent. action bénévole de R.D.P.		21,000.00
	Cent. comm. jeunesse unie		31,673.00
	Cent. comm. La Patience		10,500.00
	Cent. rech.-action éduc. et soc		12,000.00
	Cent comm.ainés St-Miche-Rosem	80,544.00	83,544.00
	Cent. act socio-comm. Mtl	50,075.00	50,075.00
	Cent. act. bén. Montréal-Nord	95,481.00	98,481.00
	Cent. act. bén. St-Laurent	96,064.00	99,064.00
	Cent. action Sida Montréal		36,000.00
	Cent. ainés, C-d-Neiges	54,300.00	65,000.00
	Cent. apprent. parallèle Mtl	161,412.00	225,050.00
	Cent. appui comm.immigr.Bord-C		12,000.00
	Cent. autre maison	469,701.00	692,179.00
	Cent. Bienvenue	31,003.00	35,587.00
	Cent. bén. Ahuntsic-Sud	48,377.00	51,377.00
	Cent. bén. Sarpad	53,469.00	56,469.00
	Cent. comm. "Bon Courage" Pl.B		5,000.00
	Cent. comm. Ahavas Chesed	1,500.00	34,000.00
	Cent. comm. Gais Lesbienn. Mtl		19,821.00
	Cent. comm. Radisson	30,000.00	30,000.00
	Cent. comm. Tyndale St-Georges	11,500.00	31,000.00
	Cent. cons. médiat.cathol. Mtl	11,500.00	14,000.00
	Cent. crise transit	893,425.00	1,160,473.00
	Cent. cult. et sport. de L'Est	80,000.00	80,000.00
	Cent. cult. Japonais-Canadien	16,100.00	19,320.00
	Cent. entr. Pivot, C.E.L.P.	33,186.00	101,641.00
	Cent. entr. rall. fam.C.E.R.F.		10,500.00
	Cent. entr. Rameau d'Olivier	44,558.00	47,558.00
	Cent. espoir nouv. pers. âgées	59,500.00	65,000.00
	Cent. femmes italiennes Mtl		26,612.00
	Cent. héberg. Entre-toit	157,935.00	191,989.00
	Cent. inf. comm. dép. (CICD)	8,000.00	10,000.00
	Cent. jeunes Boyce-Viau	35,000.00	50,000.00
	Cent. jeunes comm. Lasalle	49,000.00	50,000.00
	Cent. jeunes Saint-Sulpice	50,000.00	50,000.00
	Cent. jour St.James	74,382.00	120,000.00
	Cent. loc. init. comm. N-E Mtl	39,529.00	101,566.00
	Cent. réf. Grand Montréal	201,691.00	384,000.00
	Cent. santé des femmes Mtl	180,394.00	211,313.00
	Cent. serv. SIDA secours QC		273,750.00
	Cent. soir Denise Massé	101,406.00	170,385.00
	Cent. soutien-jeunesse St-Laur	62,313.00	98,000.00
	Cent. Toxico 12-18		254,226.00
	Cent. écoute "Le Foyer"	20,814.00	38,000.00
	Cent. écoute réf halte ami	28,619.00	38,000.00

DEMANDE NO: 41/51

Région	Etablissement	Montant 1996-1997	Montant 1997-1998
06 Montréal-Centre	Cent. Union multiculturelle et	12,500.00	36,255.00
	Cent. Vieux Moulin Lasalle	67,197.00	70,197.00
	Cent.commun. sourde Mtl-Métro	29,485.00	29,485.00
	Cent.commun.femmes Sud-Asiatiq	12,500.00	38,612.00
	Cent.orient. paralégale soc.	11,500.00	18,000.00
	Cent.orient.prév.alc.(COPATLA)	8,000.00	17,000.00
	Centrami	148,882.00	263,000.00
	Centre au puits	25,000.00	26,000.00
	Centre comm. Bon Pasteur	71,059.00	74,059.00
	Centre communautaire Dawson	39,000.00	40,000.00
	Centre contactivité inc.	39,360.00	77,220.00
	Centre Croix Blanche de Mtl	171,794.00	840,053.00
	Centre d'amitié autochtone Mtl	2,000.00	15,500.00
	Centre d'écoute & référence	16,790.00	38,000.00
	Centre d'écoute et références	27,908.00	27,908.00
	Centre d'écoute le Havre inc.	20,955.00	38,000.00
	Centre d'éduc. & d'act. femmes	75,000.00	75,000.00
	Centre de promotion communaut.	41,500.00	41,000.00
	Centre de prév. de la violence	205,000.00	205,000.00
	Centre des femmes de Montréal	75,000.00	75,000.00
	Centre des femmes de Verdun	75,000.00	75,000.00
	Centre Educ. comm. René Goupi	56,000.00	56,000.00
	Centre Pierre Hénault		77,000.00
	Centre portes ouvertes Verdun	46,570.00	65,000.00
	CFER des Sources		18,000.00
	CHAIS	12,500.00	24,500.00
	Chez-nous Mercier-Est	59,400.00	65,000.00
	Chic resto pop	33,750.00	46,000.00
	Chrysalide cent.accomp.fam.mon	40,000.00	44,000.00
	CLAM	6,500.00	15,500.00
	Cloverdale multi ressources	11,593.00	11,593.00
	Clé des champs gr. entr. agor.	13,009.00	24,999.00
	Club ami, s.m. entr.intégr s-p	123,448.00	144,390.00
	Club citoyens âgé de N.-D.-G.	91,450.00	94,450.00
	Club intergéné. petite patrie	20,000.00	20,000.00
	Club pop. cons.Pte St-Charles	5,000.00	10,500.00
	Club roue libre	2,624.00	1,975.00
	Coal. maint. comm. Mtl alent.	50,168.00	54,080.00
	Coalition contrôle armes		14,800.00
	Coalition de Ptie Bourgogne		12,000.00
	Coalition org.comm.(COCQ-SIDA)	85,000.00	85,000.00
	Coalition SIDA sourds Québec		30,000.00
	Coll. act. altern. obésité	3,000.00	3,000.00
	Com. assistés soc. Pte-St-Chls		10,500.00
	Com. femmes Haut-Anjou	10,182.00	10,182.00
	Com. logement Rosemont		10,500.00
	Com. orphelins(nes) inst.Dupl.	4,000.00	25,000.00
	Com. pers. atteintes VIH QC		59,000.00
	Com. québ.union intern.org.fam	3,000.00	3,000.00
	Com. rég. as.. déf. intell. 6A	15,834.00	30,000.00
	Comité d'Education aux adultes	10,000.00	30,000.00
	Comité femmes actives de Mtl	144,875.00	144,875.00
	Comité logement Ptie Patrie		13,000.00
	Comité provincial des malades	50,000.00	50,000.00
	Comité Social Centre-Sud Inc.	9,780.00	43,113.00
	Comm. Khmère Canada	10,000.00	20,000.00
	Comm. therap. Chrysalide	9,862.13	38,675.00
	Communauté et santé mentale	28,812.87	
	Communauté Sépharade du Québec	18,500.00	22,000.00
	Communicaide adultes (CAPA)	43,485.00	43,485.00
	Compeer Mtl/Entre-amis Ass.bén	64,223.00	79,559.00
	Concert. jeun. Hochelaga-Mais.	131,720.00	131,720.00
	Concertation femme	75,000.00	75,000.00
	Concertation Ville-Émard		18,000.00
	Confédération Org. familiaux	100,000.00	100,000.00
	Cons. banl. O. besoins psychia	351,370.00	465,157.00
	Cons. comm. Ahuntsic		12,000.00
	Cons. comm. de C.D.N.		10,000.00
	Cons. comm. de N.D.G.		19,000.00
	Cons. communauté noire Québec	15,625.00	
	Cons. direc. l'armée du salut	301,284.00	309,815.00
	Cons. pers. âgées Italo-canad.	66,632.00	69,632.00
	Cons.dével.loc.comm.Hoche-Mais		10,000.00
	Cons.pers.âgées comm.noire Mtl	30,600.00	30,600.00
	Coopérative d'Education		5,000.00
	Corp. cent. aînés Villeray	59,728.00	65,000.00
	Corp. Chez ma cousine Evelyn		23,684.00
	Corp. espoir du déficient	42,625.00	42,625.00
	Corp. Félix Hubert d'Hérelle		306,011.00
	Corp. mais. Lucien-L'Allier	38,482.00	63,019.00
	Corporation compagnons de Mtl	20,000.00	21,000.00
	Coude à coude Mtl		15,000.00
	Coup de pouce Centre Sud	10,000.00	30,000.00
	Coup de pouce jeunes. Mtl-Nord	50,000.00	50,000.00
	COVIQ de Rosemont		10,000.00
	Cuis. coll. St-Roch		10,500.00
	Cuisine coll. Hochelaga-Maison	4,000.00	10,500.00
	Cuisines parents		10,500.00
	CUMULUS		7,500.00
	D-Trois-Pierres	20,000.00	20,000.00
	D.E.S. Action Québec	10,000.00	10,000.00
	Dauphinelle inc.	281,017.00	285,846.00

DEMANDE NO: 41/51

Région	Etablissement	Montant 1996-1997	Montant 1997-1998
06 Montréal-Centre	Déprimés anonymes	71,486.37	84,175.00
	Dév.québ.séc.femmes mil.urbain	10,000.00	22,499.00
	Développ.-jeunes. St-Léonard	10,000.00	
	Dîners-renc. St-Louis-de-Gonz.	72,619.00	103,619.00
	Echan. entre femmes St-Laurent	75,000.00	75,000.00
	Echo femmes petite patrie	120,000.00	120,000.00
	Education-coup-de-fil	50,000.00	53,000.00
	En Marge 12-17	154,012.00	178,755.00
	Enfant espoir		33,000.00
	Enfants Béthanie		30,000.00
	Entr. aînés banl. Ouest Mtl	9,100.00	10,920.00
	Entr. bén. Métro	63,993.00	66,993.00
	Entr. vaincre dépress. E.V.D	7,836.00	17,836.00
	Entraide Ahuntsic-Nord	66,200.00	69,200.00
	Entraide bév. kouzin kouzin'	12,500.00	20,500.00
	Entraide pour hommes Montréal	72,086.00	108,153.00
	Entraide Ukrainienne Montréal	39,625.00	40,000.00
	Entraide-grands-parents	50,000.00	54,000.00
	Entre parents de Montréal-Nord	51,500.00	54,000.00
	Epilepsie Montréal	9,000.00	9,000.00
	Escale pour elle (Montréal)	269,379.00	274,640.00
	Express. Lasalle Cent. comm.sm	76,358.00	129,989.00
	Fond. aide directe - Sida Mtl		30,000.00
	Fond. aide soutien pers. dom.	20,000.00	20,000.00
	Fond. pour aider les travail.	10,000.00	10,000.00
	Fond. québec. mal. coélique	5,000.00	15,000.00
	Fond. refuge femmes chez Doris	91,200.00	121,200.00
	Fondation Améthyste inc.	6,000.00	2,500.00
	Fondation de la visite	51,500.00	54,000.00
	Fondation Jean Lapointe	170,838.87	
	Forum citoyens aînés Mtl	44,556.00	47,556.00
	Foy. jeunes trav. & trav. Mtl	63,158.00	63,158.00
	Foyer amical jeunes femmes enf	97,488.00	135,738.00
	Foyer de Mariebourg	185,000.00	218,333.00
	Foyer femmes autochtones Mtl	261,882.00	260,081.00
	Féd. moissons Québec	24,000.00	24,000.00
	Féd. québ. soc. Alzheimer	3,000.00	3,000.00
	Féd. Unions de familles	60,000.00	60,000.00
	Fédér. ass. familles monop. QC	100,000.00	100,000.00
	Fédér. des cent. d'act. bénév.	135,000.00	135,000.00
	Fédération Age d'or du Québec	45,000.00	45,000.00
	Fédération Québec plann. nais.	79,000.00	79,000.00
	G.F.R.A.	6,000.00	6,000.00
	Gai écoute	3,359.00	100,000.00
	GAP-VIES		60,000.00
	Garde-Amis	51,500.00	54,000.00
	Garde-manger pour tous	16,000.00	17,000.00
	Golden Age Association	119,457.00	122,457.00
	Gr. action contre la violence		10,000.00
	Gr. aide accomp. plaintes Mtl	114,821.00	120,000.00
	Gr. comm. coll. Hochel.-Maiso.	50,000.00	50,000.00
	Gr. entr. pères sout. enfants	10,000.00	13,000.00
	Gr. entr.sclérose plaq.Banl.O	39,635.00	39,635.00
	Gr. entraide maternelle	67,579.00	54,000.00
	Gr. Interv. Viol. Conj. Lesb.	10,000.00	19,292.00
	Gr. jeunes mères Pte-St-Charl.	51,500.00	54,000.00
	Gr. tâches entr.Quart.Centre-S	7,875.00	9,450.00
	Gr.-ress. pers.ass.soc.Pl.M-R.	50,000.00	60,500.00
	Grands fr.& gr.soeurs Ouest Il	10,000.00	13,000.00
	Grands frères & grandes soeurs	11,000.00	14,000.00
	Grands-mères caresses	30,000.00	54,000.00
	Grossesse-secours	50,000.00	53,000.00
	Groupe Comm. Itinéraire	10,000.00	10,000.00
	Groupe d'aide et d'information	55,000.00	70,000.00
	Groupe Entre-Gens	37,433.00	40,000.00
	Groupe Harmonie	25,000.00	89,343.00
	Habitat. nouvelles avenues	25,000.00	25,000.00
	Habitation escalier Mtl	170,138.00	212,055.00
	Habitations Les 11 volets	46,786.00	49,786.00
	Halte-femme Montreal-Nord	129,000.00	136,000.00
	Halte-gard. Pirouette	10,000.00	33,000.00
	Halte-garderie Triolet	26,775.00	69,275.00
	Halte-Répit Hochelaga-Maisonn.	55,359.00	57,859.00
	Hirondelle, serv. acc.int.imm.	14,000.00	19,000.00
	Héberg. Envol		175,200.00
	Hébergement 9335		34,210.00
	Héberjeune Parc Extension		34,840.00
	Hôpital Jean-Talon	169,270.00	169,270.00
	Hôte maison (mais. de jeunes)	65,000.00	65,000.00
	Imagerie local des jeunes	70,000.00	80,000.00
	Impact	79,971.00	130,221.00
	Info-femmes	88,664.00	88,664.00
	Info-secte	10,000.00	12,000.00
	Institut interculturel de Mtl	5,000.00	10,000.00
	Inter-Val 1175	278,093.00	279,175.00
	Interaction fam. Hochelaga-Mai	15,359.00	57,859.00
	Jeunesse au soleil Inc.	15,000.00	16,000.00
	Joie enfants (Montréal)	70,000.00	77,450.00
	Joujouthèque Hochelaga-Maisonn.	15,000.00	
	Jouthèque Villeray	11,500.00	34,000.00
	L'Amitié Chinoise de Montréal	15,000.00	14,000.00
	L'R des centres de femmes Qué.	90,000.00	90,000.00

DEMANDE NO: 41/51

Région	Etablissement	Montant 1996-1997	Montant 1997-1998
06 Montréal-Centre	La Corbeille-Bordeaux-Cartier	5,000.00	10,500.00
	La Relance-Jeunes et Familles	51,500.00	54,000.00
	Ligue la lèche	22,000.00	22,000.00
	Local ensemble	51,500.00	54,000.00
	Logifem	220,000.00	226,996.00
	M. des amis Plateau Mont-Royal	70,534.00	130,034.00
	M. des jeunes Poin. St-Charles	65,000.00	65,000.00
	Madame prend congé	75,000.00	75,000.00
	Mag. partage Petite Patrie		10,500.00
	Main-forte Mtl		15,000.00
	Mais. Amaryllis		153,300.00
	Mais. Dalauze c.héb. fem. viol	232,083.00	262,208.00
	Mais. de jeunes chemin faisant	75,000.00	75,000.00
	Mais. Dehon		131,100.00
	Mais. fam. St-Léonard		34,000.00
	Mais. fam. St-Michel	51,500.00	54,000.00
	Mais. fam. Ville Lasalle	10,000.00	54,000.00
	Mais. femmes sourdes	15,000.00	15,000.00
	Mais. grands-parents Villeray	40,000.00	54,000.00
	Mais. héberg. Anjou	248,706.00	281,621.00
	Mais. Intervalle	201,415.00	303,330.00
	Mais. jeunes "grand'porte"	65,000.00	65,000.00
	Mais. jeunes Ahuntsic	65,000.00	65,000.00
	Mais. jeunes Pierrefonds	65,000.00	65,000.00
	Mais. jeunes Riv.-des-Prairies	65,000.00	65,000.00
	Mais. jeunes: l'Ouverture	65,000.00	65,000.00
	Mais. Ludovic		197,100.00
	Mais. M.G.R.	184,755.00	243,958.00
	Mais. Marguerite Montréal	270,026.00	276,280.00
	Mais. multiethnique Myosotis		20,000.00
	Mais. Mutant	321,655.00	425,170.00
	Mais. parents Bordeaux-Cartier	51,500.00	54,000.00
	Mais. plein coeur		79,800.00
	Mais. quartier Villeray	5,000.00	10,500.00
	Mais. réhabilitation Exode	5,000.00	10,000.00
	Mais. St. Dominique	76,978.00	121,363.00
	Mais. étapes	625,184.00	1,035,422.00
	Mais. échelon	341,271.00	565,725.00
	Mais.-Répit Oasis	71,125.00	60,625.00
	Mais.Pierre Bienvenue Noailles	10,000.00	34,000.00
	Maison Buissonnière	25,000.00	53,000.00
	Maison coeur-atout	24,875.00	
	Maison d'Aurore	43,150.00	43,150.00
	Maison d'entraide St-Paul		10,500.00
	Maison d'Haïti	17,000.00	20,000.00
	Maison des enfants Ile de Mtl	40,000.00	53,000.00
	Maison des familles de Verdun	71,500.00	74,000.00
	Maison des jeunes d'Outremont	65,000.00	65,000.00
	Maison des jeunes l'escalier	65,000.00	65,000.00
	Maison des jeunes l'escampette	80,000.00	80,000.00
	Maison des jeunes la galerie	80,000.00	80,000.00
	Maison des jeunes magi	65,000.00	65,000.00
	Maison des jeunes Quinka-Buzz	80,000.00	80,000.00
	Maison du Parc Inc.		197,100.00
	Maison du partage d'Youville	12,000.00	13,000.00
	Maison du Pharillon		57,011.00
	Maison du réconfort	292,202.00	306,193.00
	Maison Flora Tristan	281,720.00	285,125.00
	Maison Jean Lapointe	134,231.13	152,535.00
	Maison jeun'aide	14,000.00	
	Maison jeunes Côte-des-Neiges	65,000.00	65,000.00
	Maison jeunes le point de mire	80,000.00	80,000.00
	Maison jeunes à la baie	50,000.00	50,000.00
	Maison jeunes plateau	77,000.00	80,000.00
	Maison secours aux femmes Mtl	266,025.00	269,301.00
	Maison St-Jacques	751,104.00	948,104.00
	Maison tangente	280,270.00	295,108.00
	Maisonnette des parents	50,000.00	86,333.00
	Maisons Adrianna	23,000.00	50,000.00
	Marie debout, cent.éduc.femmes	75,000.00	75,000.00
	Mercier-Est quartier en santé		15,000.00
	Mercier-Ouest quartier santé	30,000.00	42,000.00
	Moisson Montréal inc.	50,000.00	51,000.00
	Motivation-Jeunesse 16/18	8,834.00	65,673.00
	Mouv. contre viol et inceste	114,875.00	137,976.00
	Mouv. jeunesse Montréal Nord	71,692.00	72,000.00
	Mouv. pers. d'abord Mtl	25,000.00	33,700.00
	Multi-Femmes	274,696.00	280,678.00
	Multi-femmes 2 Inc.		7,500.00
	Murier	72,828.00	376,533.00
	Naissance-Renaissance	55,000.00	60,000.00
	Nourri-Source	50,000.00	53,000.00
	Nous nous intégrons en commun	71,500.00	71,500.00
	Oasis enf. Rosemont		13,000.00
	Oeuvres mais. Père	13,500.00	13,500.00
	Old Brewery mission	425,025.00	425,025.00
	Option: alternat. violen.conj.	110,000.00	110,000.00
	Org. montréalaise des personn.	30,775.00	40,000.00
	Ostéoporose - Québec	7,600.00	8,000.00
	P.O.P.I.R.	10,000.00	10,000.00
	P.R.I.S.E. II	362,485.00	497,553.00
	Parados	324,265.00	360,345.00

DEMANDE NO: 41/51

Région	Etablissement	Montant 1996-1997	Montant 1997-1998
06 Montréal-Centre	Parc Extension - Quartier		13,000.00
	Parc Extension Youth Organiz.	25,000.00	25,000.00
	Parentrie nord Montréal	58,908.00	84,925.00
	Parents amis b-ê ment. S-D Mtl	59,183.00	103,667.00
	Parr. civ.banl.Ouest Montréal	126,324.00	145,687.00
	Parr. civique l'est de l'Ile	68,025.00	165,749.00
	Parr. civique les marronniers	40,000.00	40,000.00
	Parrainage civique Montréal	82,000.00	82,000.00
	Passages:cent.secours jeun.pr.	255,270.00	270,108.00
	Pause parents-enf. Verdun	50,000.00	53,000.00
	Pav. educ. comm. Hochelaga-Mai		30,000.00
	Persp. comm. santé mentale	145,606.00	144,809.00
	Piaule		68,635.00
	Place Vermeil	65,000.00	65,000.00
	Plein milieu	18,500.00	65,006.00
	Poussons poussettes Centre-Sud	10,000.00	43,000.00
	Pracom	150,071.00	237,103.00
	Pro gam	110,000.00	110,000.00
	Pro. d'int. auprès des mineurs	130,000.00	130,000.00
	Prog. alt. décrochage Pl.Mt-R.		46,923.00
	Prog. interv. rech. psycauses	368,125.00	586,878.00
	Proj. ado comm. travail de rue	50,000.00	50,000.00
	Proj. suivi communautaire	179,442.00	269,353.00
	Projet 80	80,000.00	80,000.00
	Projet Arc	320,539.00	463,766.00
	Projet comm. Pierrefonds	11,594.00	11,593.00
	Projet Genese	59,814.00	65,000.00
	Projet harmonie		31,673.00
	Projet jeunesse Ouest de l'Ile	183,500.00	193,400.00
	Projet P.A.L. inc.	199,525.00	300,172.00
	Projet prév. des abus sexuels	50,000.00	125,000.00
	Projet T.R.I.P.	30,000.00	45,000.00
	Projets P.A.R.T.	196,656.00	225,050.00
	Prolong. à la famille de Mtl	42,875.00	46,575.00
	Prom. interv. milieu ouvert	44,485.00	56,955.00
	PROMIS	51,500.00	54,800.00
	RAPT "Ass. vict.sexuels thér."	10,000.00	10,000.00
	Refuge des jeunes de Montréal	208,450.00	248,380.00
	Refuge femmes l'Ouest de l'Ile	263,898.00	277,001.00
	Regr. aveugles amblyopes Mtl	59,485.00	63,485.00
	Regr. bureaux parr. civiq. QC	5,000.00	7,000.00
	Regr. centr. santé femmes QC	38,000.00	38,000.00
	Regr. cuis. coll. Gr.Plateau		10,500.00
	Regr. cuisines coll. du Québec	23,000.00	25,000.00
	Regr. des maisons d'hébergem.	70,000.00	70,000.00
	Regr. développ. partenariat		13,500.00
	Regr. inter-org.pol.fam. QC	60,000.00	62,000.00
	Regr. maisons jeunes Québec	90,000.00	90,000.00
	Regr. org. communau. autonomes	55,000.00	60,000.00
	Regr. org. promotion Mtl-Métri.	15,834.00	30,000.00
	Regr. organ. justice altern.QC	70,000.00	70,000.00
	Regr. P.R.A.S.A.B.	10,000.00	12,000.00
	Regr. québ. pers. acouph. RQPA	4,500.00	6,500.00
	Regr. ressources alternatives	312,578.00	312,578.00
	Regr. Usagers Transp. Adapté	30,000.00	30,000.00
	Regr. parents pour déf. intell.	42,875.00	110,325.00
	Regroup. aidants-naturels Mtl	35,000.00	40,000.00
	Regroup.intersect. org. comm.	105,168.00	274,735.00
	Regroup.prov. maisons d'héber.	85,000.00	90,000.00
	Regroupement "Entre Mamans"	61,220.00	63,720.00
	Relais du Bout		30,000.00
	Relais-femmes		50,000.00
	Relax-action Montréal	371,883.00	548,799.00
	Relevailles de Montréal	20,000.00	34,000.00
	Rencontres-cuisines	9,780.00	9,780.00
	Ress. jeunesse St-Laurent	252,500.00	269,000.00
	Ressources troisième âge Lach.	51,705.00	65,000.00
	Resto Plateau		10,500.00
	Resto pop inc.	11,250.00	
	Resto St-Michel	36,868.00	47,368.00
	REVDEC	4,955.00	50,958.00
	Revue santé mentale au Québec	44,850.00	44,850.00
	RIVO	8,000.00	8,000.00
	RSDO regr. séparées(és) & div.	10,000.00	13,000.00
	Répit Providence, mais. H-Mais	3,859.00	3,859.00
	Rés. altern.comm.(RACOR)s.ment	39,769.00	80,000.00
	Rés. entr. bén. Outremont	58,167.00	58,167.00
	Rés. entr. St-Léonard	65,407.00	71,407.00
	Rés. Fleurie	97,200.00	97,200.00
	Rés. hommes Québec (RHQ)		10,000.00
	Rés. québ. santé sein expr.fem	5,000.00	10,000.00
	Réseau d'aide aux pers. seules	15,834.00	45,565.00
	Réseau entr. de Verdun		10,500.00
	Réseau-Bénévoles Verdun	38,882.00	40,000.00
	Résolidaire, bén. Hochelaga-Ma	43,410.00	65,000.00
	RÉPIT-RESSOURCE	44,348.00	80,954.00
	S.A.C. serv. d'aide conjoints	80,000.00	89,018.00
	S.I.A.R.I.	12,500.00	24,500.00
	Sens. cancer sein Mtl (BCAM)	4,000.00	99,000.00
	Serv. aide liaison imm.maisonnn	8,000.00	15,500.00
	Serv. bén. 38ge,Pte St-Charles	48,905.00	51,905.00
	Serv. bén. aînés Émard/St-Paul	35,000.00	40,000.00

DEMANDE NO: 41/51

Région	Etablissement	Montant 1996-1997	Montant 1997-1998
06 Montréal-Centre	Serv. bénév. entr. Anjou	52,960.00	55,960.00
	Serv. bénév. L'Ouest de l'Île	116,116.00	119,116.00
	Serv. comm. Canadiens-Italiens	6,000.00	10,000.00
	Serv. d'aide communaut. Anjou	28,315.00	34,630.00
	Serv. interpr. visuelle tactile	70,000.00	89,125.00
	Serv. interv. psycho-sociale	541,127.00	721,504.00
	Serv. Juifs sout. aînés Mtl	40,420.00	65,000.00
	Serv. mobile comm. Moyen-Orient	6,000.00	10,000.00
	Serv. nutr. act. comm. (SNAC)	4,000.00	10,500.00
	Serv. soc. Helléniques du Qué.	10,724.00	12,000.00
	Serv. aide fam. juive Inst. Baron	28,278.00	49,350.00
	Service aliment action Lasalle	4,000.00	10,500.00
	Service aux personnes âgées -	96,542.00	99,542.00
	Service bénévole de Montréal	151,603.00	162,915.00
	Service bénévole Est de Mtl	138,032.00	134,467.00
	Service d'hébergement St-Denis	271,570.00	276,628.00
	Service à la famille chinoise	43,620.00	43,620.00
	Services-Echanges Lachine	52,436.00	55,436.00
	SIDA bénévoles - Montréal		64,000.00
	Soc. autisme Montréal-Métropol	50,893.00	131,993.00
	Soc. canad. de l'hémophilie	125,000.00	80,000.00
	Soc. d'orient. St-Frs d'Assise	257,265.00	270,906.00
	Soc. Enfants handic. du Québec	162,745.00	40,686.25
	Soc. formons famille	3,000.00	750.00
	Soc. Huntington du Québec	10,000.00	10,500.00
	Soc. nationale greffés organes	12,500.00	12,500.00
	Soc. québécoise Autisme	5,000.00	5,000.00
	Soc. rech. orientation humaine	10,000.00	10,000.00
	Soc. sclérose latéral amyotro.	5,500.00	5,500.00
	Société de l'anémie falciforme	3,500.00	3,500.00
	Solid. parents de pers. hand.	24,490.00	38,490.00
	Solidarité St-Henri		16,000.00
	Solidarité-Psychiatrie inc.	66,288.00	95,046.00
	Solidarités Villeray		43,333.00
	Spectre de rue	50,000.00	50,000.00
	Station familles	60,769.00	63,769.00
	Suicide-Action Montréal	312,274.00	376,847.00
	T. regroup. prov. org. comm. SSS	40,000.00	50,000.00
	Table groupes femmes Mtl	15,834.00	14,566.00
	Tel-Aide	18,010.00	38,001.00
	Tel-écoute	20,820.00	38,000.00
	Théâtre aphasique	10,000.00	10,000.00
	Toujours ensemble	110,000.00	65,000.00
	Tracom	722,408.00	1,025,532.00
	Trajet jeunesse	847,000.00	847,000.00
	Transit 24	252,801.00	266,770.00
	Travail milieu jeunesse sud-o.	50,000.00	77,113.00
	Trêve pour elle	132,875.00	141,411.00
	Tél-ressources	11,000.00	12,000.00
	Union gén. Arménienne bienf.	26,500.00	26,875.00
	Unité interv. mobile Anonyme	57,500.00	50,000.00
	Vers Vous	66,200.00	69,200.00
	Vivre St-Michel santé	55,000.00	103,333.00
	Y.M.C.A. de Montréal	303,000.00	483,133.00
	Y.M.C.A. of McGill University	38,617.00	40,000.00
	Y.W.C.A.	82,875.00	81,208.00
	Échange serv. Lasalle	38,000.00	60,000.00
	Équipe entreprise		43,956.00
	Étincelle amitié	39,586.00	101,641.00
Total de la région (06):		41,498,652.37	55,178,891.25
07 Outaouais	Académie gérontol. Outaouais	3,000.00	3,550.00
	Accueil-grossesse	3,000.00	3,000.00
	Accueil-parrainage Outaouais	43,500.00	43,500.00
	Adojeune	153,027.00	227,377.00
	Albatros Maniwaki (H-G.)	1,000.00	1,500.00
	Ami(e)s de St-François de Sale	25,600.00	25,600.00
	Amic. hand.phys.Outaouais métr	8,747.00	18,000.00
	Animation 55 et plus	76,425.00	88,425.00
	Antré-Hulloises	70,000.00	85,144.00
	Arche Agapè	336,723.00	337,160.00
	Ass. Bén. Vallée Lièvre	108,066.00	108,066.00
	Ass. enfants exceptionnels	20,000.00	20,000.00
	Ass. fam. monopar. Outaouais	41,800.00	48,547.00
	Ass. femmes immigr. Outaouais	31,000.00	32,611.00
	Ass. int. comm. Vallée Lanterne	25,000.00	25,000.00
	Ass. intégr. comm. Outaouais	186,715.00	213,523.00
	Ass. ouïe Outaouais		8,850.00
	Ass. pers. douleur chronique		26,358.00
	Ass. pers. hand. Pte Nation		6,000.00
	Ass. toxic.alcool.femmes Outa.	10,500.00	24,604.00
	Ass. traum. carnio-cérébr.Outa.	4,813.00	14,813.00
	At. form. socioprof. Pet.Nation	50,084.00	50,084.00
	Atelier couleur Hull	72,401.00	85,000.00
	Au-Pic Aylmer	30,000.00	37,572.00
	Autre chez soi inc.	287,242.00	300,001.00
	Avenue des jeunes	300,000.00	322,716.00
	Banque aliment. Petite Nation		5,000.00
	Bén. Place l'Oasis		1,000.00
	Bén. popote roul. Maniwaki	15,300.00	16,900.00
	Bur. rég. act. SIDA Outaouais		347,415.00

DEMANDE NO: 41/51

Région	Etablissement	Montant 1996-1997	Montant 1997-1998
07 Outaouais	C. aide & lutte contre agress.	120,000.00	125,000.00
	C. d'inter. & prév. toxic. Out	184,112.00	184,112.00
	C.A.P. Santé Outaouais	111,510.00	138,379.00
	Camp Gatineau	18,378.00	21,143.00
	Cantine aînés (es) Buckingham	4,500.00	4,500.00
	Cen. comm. des Aînés Gatineau	144,000.00	144,000.00
	Cent. act. bén. Hull	6,000.00	21,144.00
	Cent. animat. fam. Outaouais	20,787.00	25,000.00
	Cent. enfant Pont magique	3,287.00	3,565.00
	Cent. entr. La Destinée	17,733.00	50,000.00
	Cent. inf. soc. Outaouais	312,040.00	317,040.00
	Cent. inter-section H.A.G.	281,482.00	315,983.00
	Cent. interval Pontiac	213,985.00	222,485.00
	Cent. parents-enf. H-Gatineau	16,500.00	30,000.00
	Cent. petite enfance	7,000.00	9,374.00
	Cent. renc. Arc-en-ciel	6,500.00	10,000.00
	Cent. ress. pr famille Outaoua	37,787.00	52,355.00
	Centre actuelle	106,499.63	116,500.00
	Centre d'act. bénév. Gatineau	56,584.00	95,084.00
	Centre d'action bénévole accès	117,000.00	117,000.00
	Centre d'aide 24/7	583,071.00	668,471.00
	Centre de consultation l'unité	58,558.00	68,558.00
	Centre Jean Bosco de Maniwaki	20,000.00	20,000.00
	Centre Mechtilde inc.	322,606.00	321,132.00
	Centre âge d'or et des jeunes	4,000.00	4,000.00
	Club des dames du bonheur	5,500.00	5,500.00
	Club âge d'or Fort-Coulonge	13,850.00	13,850.00
	Club âge d'or Mgr Martel Ile..	3,700.00	3,700.00
	Com. bén. Rapide-des-Joachims	6,000.00	6,000.00
	Com. bén. rég. Pontiac Ouest	7,499.63	7,500.00
	Com. solidarité Gatineau-Ouest	27,287.00	35,000.00
	Comité régional troisième âge	101,934.00	101,934.00
	Contacts femmes-enfants	16,500.00	26,500.00
	Droits-Accès de l'Outaouais	132,806.00	160,233.00
	Enfants espoir Hull	31,400.00	60,628.00
	Enrich		15,000.00
	Entourelle	166,201.00	222,147.00
	Entr. familiale Outaouais	16,000.00	17,903.00
	Entraide parents et enfants	38,000.00	101,232.00
	Entraide-Deuil Outaouais	5,000.00	20,250.00
	Epilepsie Outaouais	2,000.00	3,514.00
	Equipe soutien-famille	76,087.00	88,371.00
	Espace Outaouais	76,145.00	113,243.00
	Espoir Rosalie Gatineau	18,071.00	50,000.00
	Gr. frères & gr. soeurs Outaou	9,200.00	10,760.00
	Gren. d'appr. Jacques L. Char.	10,000.00	10,000.00
	Habit. partagées l'Outaouais	8,000.00	37,590.00
	Halte-femme Haute-Gatineau	47,958.00	49,958.00
	Jardin éduc. Pontiac		33,600.00
	Jeun. sans frontières V-Gatin.	40,307.00	54,407.00
	L'Apogée	157,847.00	157,847.00
	L'Impact - Rivière Gatineau	66,000.00	120,000.00
	Le Gîte ami	158,500.00	238,500.00
	Logement intégré Hull	87,258.00	318,275.00
	M-Ado jeunes Buckingham	30,000.00	40,000.00
	Mais. fam. Gatineau	22,287.00	100,000.00
	Mais. fam. Ile	6,000.00	39,560.00
	Mais. fam. Petite-Nation		50,000.00
	Mais. fam. Quyon	3,500.00	38,710.00
	Mais. fam. Vallée Lièvre	38,086.00	93,392.00
	Mais. jeun. Chénéville	30,000.00	40,000.00
	Mais. jeun. Panda Masson-Anger	36,586.00	46,586.00
	Mais. jeunes Montpellier		30,000.00
	Mais. Jeunes Pontiac	83,661.00	100,000.00
	Mais. Mathieu Froment-Savoie		66,860.00
	Mais. Vallée de la Gatineau	274,436.37	293,817.00
	Maison amitié pour sans-abri	270,744.00	271,244.00
	Maison clair de lune	275,096.00	292,761.00
	Maison Le Ricochet	311,039.00	349,539.00
	Maison réalité inc.	446,982.00	495,072.00
	Maison unies vers femmes	320,950.00	320,534.00
	Mani-jeunes	69,587.00	83,687.00
	Mashado	40,306.00	119,406.00
	Mont d'Or		30,000.00
	Naissance-renaiss. Outaouais	12,000.00	77,966.00
	O.D.A.S.I.S.	222,011.00	242,011.00
	O.D.E.C.	347,326.00	379,894.00
	Patro Fort-Coulonge/Mansfield	25,927.00	47,227.00
	Pointe aux Jeunes	70,000.00	70,000.00
	Popote roul. Gatineau	14,000.00	3,500.00
	Popote roulante d'Aylmer	8,000.00	8,000.00
	Prév. C.E.S.A.R.	23,503.00	53,503.00
	Regr. org. comm Outa.(ROCSMO)	17,871.00	17,871.00
	Regr.clubs d'âge d'or Gatineau	76,000.00	81,000.00
	Relais jeunes Gatinois	58,557.00	68,557.00
	Res.comm.en santé mentale		50,000.00
	Ress. aide dép. alc.tox.Luskv.	10,000.00	
	Retraités bén. Hull	5,500.00	5,500.00
	ROCO-S.S.S.	68,920.00	73,588.00
	Répît Serge Bélair	20,511.00	20,511.00
	S.O.S. Contact Al-To	11,749.00	29,649.00
	Salon jeunes Thurso		30,000.00

DEMANDE NO: 41/51

Région	Etablissement	Montant 1996-1997	Montant 1997-1998
07 Outaouais	Serv. animat. jeunesse Out.		20,000.00
	Serv. cons. usagers SSS Outaou	51,872.00	76,663.00
	Serv. rég. interpr.visuel.Outa	55,000.00	55,000.00
	Soc. alzheimer Outaouais	64,733.00	218,193.00
	Soc. can. sclérose en plaques	13,560.00	21,586.00
	Soupière l'amitié de Gatineau	15,000.00	15,000.00
	Trait d'union Outaouais	322,614.00	422,614.00
	Transp. âge d'or Campbell's B.	3,000.00	3,000.00
	Trio jeunesse	250,000.00	250,000.00
	Tél-aide Outaouais	76,934.00	96,658.00
	Équipe bén. Haute-Gatineau	39,280.00	44,280.00
Total de la région (07):		10,150,041.63	13,078,522.00
08 Abitibi-Témiscamingue	A.P.A.M.M. Rouyn-Noranda	5,000.00	5,000.00
	Accueil Harvey Bibeau inc.	42,000.00	63,698.00
	Accueil: ass. hand. Senneterre	2,000.00	2,000.00
	Actia	3,000.00	3,000.00
	Age d'or St-Laurent-Gallichan	2,000.00	2,000.00
	Albatros 08	16,000.00	16,000.00
	Alternative pour elles	306,387.00	301,433.00
	Amis troisième âge (Malartic)	8,751.00	2,500.00
	Appart. communautaires Le Pont		3,750.00
	Arrimage jeunesse		20,000.00
	Ass. acc. Abitibi-Témisc-08	49,723.00	49,723.00
	Ass. diabétiques Témiscamingue	4,500.00	4,500.00
	Ass. dép. maniac-dép. A-Témis	5,000.00	5,000.00
	Ass. fibromyalgie Abitibi-Tém.	3,000.00	3,000.00
	Ass. gr. frères/gr.sœurs Amos	2,000.00	2,000.00
	Ass. gr. frères/grandes sœurs	8,000.00	8,000.00
	Ass. grands frères Val d'Or	5,000.00	5,000.00
	Ass. par.enf. hand.Témiscaming	1,500.00	1,500.00
	Ass. paral. céréb. Québec	25,000.00	3,750.00
	Ass. parents d'enfants handic.	4,500.00	4,500.00
	Ass. rétabl. cérébro-lésés QC		2,000.00
	Assaut sexuel sec. pour vict.	100,000.00	140,000.00
	Assoc. La Source	1,500.00	1,500.00
	Assoc. ret.cérébro-lésés QC	1,000.00	
	Bouts chou		4,000.00
	Bénév. Belcourt	1,800.00	1,800.00
	Bénév. Champneuf	2,780.00	2,780.00
	Bénév. Lamorandière	4,200.00	4,200.00
	Bénév. Rochebeaucourt	3,000.00	3,000.00
	C. bén. Uni-Joie	2,750.00	2,750.00
	C. d'aide aux victimes d'agre.	100,000.00	140,000.00
	Cent. amitié autoch.Senneterre		2,200.00
	Cent. bénévol. La Sarre	27,000.00	40,450.00
	Cent. bénévol. Lac Témiscamingue	15,000.00	15,000.00
	Cent. bénévol. Vallée de l'Or	17,500.00	59,280.00
	Cent. prév. suic. Malartic		6,463.00
	Cent. prév. suicide Rouyn-Nor.	29,025.00	25,245.00
	Cent. Rosés Abitibi-Témis.		30,000.00
	Cent.rég.prév.suicide A-Témisc	249,999.00	170,000.00
	Centre bénévolat Rouyn-Noranda	41,000.00	74,480.00
	Centre de femmes l'Erigé	110,000.00	70,000.00
	Club A.C.V. Rouyn-Noranda	1,000.00	2,000.00
	Club Age d'Or Rivière-Héva	5,050.00	5,050.00
	Club Age d'Or St-Martin Malart	1,250.00	
	Club amitié hand. ph. La Sarre	22,100.00	5,100.00
	Club C.A. 3e âge (C.C.A.T.A.)	600.00	600.00
	Club des handicapés Val d'Or	92,100.00	9,000.00
	Club âge d'or Boulé	15,000.00	9,375.00
	Club âge d'or Vassan	3,500.00	3,500.00
	Coll. féministe Rouyn-Noranda	70,000.00	75,000.00
	Com. bén. "Les Glaneurs"	3,000.00	3,000.00
	Com. bén. "Santé et Joie"	6,000.00	6,000.00
	Com. bén. Papillons dorés SteG	4,050.00	4,050.00
	Com. bénévol. Tournesol	3,450.00	3,450.00
	Com. local prév. suic. LaSarre		14,212.00
	Com. prév. suic. Senneterre		3,442.00
	Com. prév. suic. Témiscamingue		10,659.00
	Com. prév. suic. Val-d'Or		16,368.00
	Com. prév. suicide Amos		15,053.00
	Com.condition féminine Témisc.	70,000.00	70,000.00
	Comité bénévoles de Landrienne	2,915.00	2,915.00
	Compagnie jeunes Val d'Or	10,000.00	10,000.00
	Corp. Alliance générations	5,500.00	5,500.00
	Corp. de la maison de répit	49,667.00	8,000.00
	Corp. dév. comm. Amos		3,105.00
	Corp. dév. commun. Universeau	15,000.00	21,437.00
	Corp. soutien-accueil Amos	5,000.00	5,000.00
	Coup pouce comm. Malartic		7,501.00
	CROC-AT	50,000.00	50,000.00
	Entr. diabète La Sarre	3,125.00	
	Entr. quartier point d'eau	15,000.00	28,430.00
	Entre-Acte maison famille	10,000.00	37,000.00
	Entretoise Témiscamingue	96,272.00	131,272.00
	Espace Val d'Or	45,000.00	45,000.00
	Fraternité St-Michel		15,073.00
	Giboulée Amos	146,282.00	172,792.00
	Gr. act. bén.maint.dom. Abit.0		20,985.00
	Gr. Arc-en-ciel Val d'Or	20,000.00	

DEMANDE NO: 41/51

Région	Etablissement	Montant 1996-1997	Montant 1997-1998
08 Abitibi-Témiscamingue	Gr. fr. gr. soeurs Abitibi-O.	7,000.00	7,000.00
	Gr. serv. entr."Est"Témisc.	2,163.00	2,163.00
	Gr. soleil Malartic	116,367.00	153,367.00
	Indépendance 65+	6,000.00	9,115.00
	Intrépides Rouyn-Noranda	12,600.00	
	Jeunesse action Val d'Or	50,000.00	50,000.00
	Le Pont de Rouyn-Noranda Inc.	219,764.00	161,264.00
	Liaison 12 18 inc.	50,000.00	50,000.00
	Mais. compagnon La Sarre	15,745.00	58,923.00
	Mais. fam. Amos	20,000.00	29,000.00
	Mais. fam. Malartic	10,000.00	12,800.00
	Mais. fam. Rouyn-Noranda	20,000.00	35,000.00
	Mais. héberg. Témiscamingue	70,000.00	175,000.00
	Mais. héberg."Le Nid" Val d'Or	278,989.00	272,096.00
	Mais. jeunes F.R.A.D. Amos	40,000.00	40,000.00
	Mais. jeunes Témiscamingue	50,000.00	50,000.00
	Mais. Mikana	260,998.00	268,601.00
	Mais. soleil levant R-Noranda	37,017.00	68,870.00
	Maison des jeunes La Sarre	50,000.00	60,000.00
	Maison du compagnon	20,879.00	43,904.00
	Maison famille de Val-d'Or		10,000.00
	Maison St-André Abitibi-O.	9,280.00	9,852.00
	Manoir du chemin pour sobriété	12,530.00	23,580.00
	Piaule de Val d'Or	16,715.00	46,437.00
	Popote roul. Amos	5,000.00	5,000.00
	Popote roul. âge d'or R-Noran.	5,000.00	20,050.00
	Popote roul. Val d'Or	10,000.00	10,000.00
	Proj. jeunesse St-Michel	24,000.00	24,000.00
	R.A.I.D.D. - A.T.	73,609.00	73,609.00
	Refuge jeunesse Malartic	45,000.00	45,000.00
	Reg. d'entr. soc. Témiscaming.	4,000.00	12,972.00
	Res. aides serv.pers.hand.A.T.		11,250.00
	RRSSS Abitibi-Témiscamingue	15,000.00	2,057.00
	Référ. jeunesse Abitibi-Témis.	418,747.00	418,747.00
	Résidence héberg. Chaumière		108,100.00
	Saule fragile	186,453.00	186,453.00
	Soc. Alzheimer Rouyn-Noranda		10,000.00
	Soc. Alzheimer Vallée de l'Or	6,000.00	10,000.00
	Soc. autisme Abitibi-Témiscam.	6,250.00	18,750.00
	Soc. sclérose plaq. Abit.Témis	6,000.00	9,000.00
	Soupape mais. jeunes	50,000.00	50,000.00
	Table conc.pers.agées Temiscam	30,000.00	40,800.00
	Trait union La Sarre	105,343.00	105,343.00
	Unité Domrémy de Val d'Or	16,000.00	19,200.00
	Unité Domrémy La Sarre inc.	5,000.00	5,000.00
	Éq. petite rencontre	126,758.00	194,086.00
	Total de la région (08):	4,484,983.00	5,137,760.00
09 Côte-Nord	Accueil Marie-de-l'Incarnation	6,500.00	6,500.00
	Act. bén. Havre-St-Pierre	1,300.00	1,300.00
	Actions sida Côte-Nord		30,000.00
	Allian. des femmes Sacré-Coeur	71,200.00	71,800.00
	Amis rayon d'or	25,000.00	25,000.00
	Ass. Agoraphobes Sept-Iles	5,000.00	5,000.00
	Ass. Canad. sant. ment. C.Nord	34,500.00	44,900.00
	Ass. locat. résid. Père Méthot	800.00	800.00
	Ass. par.amis mal.ment.Sept Il	10,000.00	10,000.00
	Ass. épilepsie Côte-Nord	3,500.00	3,500.00
	Ass.par.amis mal.émot.(Baie-C)	8,500.00	8,500.00
	Ass.prot.déf.dr.pers.Côte-Nord	55,434.00	55,434.00
	Atre Sept-Iles	172,246.00	172,246.00
	C. d'action bénév. Le Nordest	90,400.00	90,400.00
	C.A.L.A.C.S. rég. Côte-Nord	100,000.00	100,000.00
	C.A.P.H.	25,000.00	10,000.00
	Cent. joie vivre Port-Cartier	76,700.00	56,700.00
	Cent. volet des femmes	14,037.00	28,237.00
	Centre bénévolat Manicouagan	64,002.00	64,002.00
	Centre d'act. bénév. Sept-Iles	60,000.00	60,000.00
	Centre de bénév. Port-Cartier	48,555.00	48,555.00
	Centre de femmes "L'Étincelle"	72,000.00	72,500.00
	Centre de jour de Ragueneau	9,250.00	9,250.00
	Centre de parrainage Sept-Iles	9,000.00	
	Centre de santé de l'Hématite		2,400.00
	Centre des femmes Forestville	70,000.00	70,000.00
	Centre femmes aux quatre vents	70,000.00	70,000.00
	Ch. espoir Port-Cartier	4,250.00	18,650.00
	Chaudronnée de Baie-Comeau	8,000.00	8,000.00
	Club âge d'or Franquelin	1,400.00	1,400.00
	Club âge d'Or Gallix	1,000.00	250.00
	Club âge d'or Pte-aux-Outardes	1,200.00	1,200.00
	Club âge d'or Riv.-Pentecôte	1,300.00	1,300.00
	Com. bén. Escoumins	2,000.00	2,000.00
	Com. bén. Tadoussac	1,900.00	1,900.00
	Comité bén. Bergeronnes	1,700.00	1,700.00
	Comité bén. Sacré-Coeur	2,100.00	2,100.00
	Comité Gendron proj. animation	45,000.00	45,000.00
	Compt. aliment. Escala	5,500.00	5,500.00
	Compt. alimentaire Sept-Iles	5,500.00	5,500.00
	Créam	33,000.00	33,000.00
	Entre-deux-Tournants	5,000.00	5,000.00
	F.V.A.T. Sept-Iles inc.	51,000.00	51,000.00

DEMANDE NO: 41/51

Région	Etablissement	Montant 1996-1997	Montant 1997-1998
09 Côte-Nord	Girouettes Chutes-aux-Outardes	1,080.00	1,080.00
	Gr. n. côtier déf. dr.s. ment.	65,000.00	65,000.00
	Grains de soleil Côte-Nord	11,500.00	11,500.00
	Groupe entre-amis Baie-Comeau	29,500.00	29,500.00
	Hab. Comm. Le Gîte (Baie-Com.)	25,000.00	25,000.00
	Habit. comm. Atre	25,000.00	25,000.00
	L' Envol, maison de la famille	16,000.00	16,000.00
	La maison, le coin des femmes	257,055.00	247,759.00
	Mais. jeunes "Source" Minganie	10,000.00	10,000.00
	Mais. Tonnerre	5,000.00	5,000.00
	Mais. trans. Baie-Comeau	128,349.00	128,349.00
	Mais. jeunes Entretiens Forest.	70,000.00	70,000.00
	Mais. jeunes Port-Cartier	80,000.00	80,000.00
	Maison des femmes Baie-Comeau	256,503.00	268,750.00
	Maison l'amie d'elle	262,826.00	262,536.00
	Maisonnée de Hauteville inc.	60,000.00	60,000.00
	Mes. rechange jeu. Baie-Comeau	145,000.00	145,000.00
	Mes. rechange jeune. Sept-Iles	170,000.00	180,000.00
	Mod. épan. Sacré-Coeur	3,000.00	3,000.00
	Mod. épanouiss vie Havre St-P.	6,000.00	15,000.00
	Mod. épanouissement à la vie	8,000.00	8,000.00
	Nouveau regard groupe d'entr.	5,000.00	5,000.00
	Pivot des îles	6,000.00	15,000.00
	Point de rencontre	65,000.00	100,000.00
	Prév. suicide Rive Baie-Comeau	65,000.00	65,000.00
	Re-naissance Côte-Nord	5,000.00	6,500.00
	Regr. agoraphobes Baie-Comeau	5,000.00	5,000.00
	Ressource Parents		1,500.00
	RRSSS Côte-Nord	25,000.00	7,500.00
	Répît Daniel Potvin	30,000.00	60,000.00
	Répît des îles	30,000.00	60,000.00
	Rés. St-Joseph (Baie-Comeau)	23,000.00	23,000.00
	Serv. urg. violence conjugale	25,000.00	25,000.00
	T. conc. rég.org.comm.bén.C-N	23,330.00	23,330.00
	Unité domrémy Baie Comeau	2,000.00	2,000.00
	Vallée des Roseaux	160,420.00	160,420.00
	Vers l'âge senior	109,741.00	109,741.00
	Équipe amitié Havre St-Pierre	16,000.00	16,000.00
	Total de la région (09):	3,503,078.00	3,641,989.00
10 Nord-du-Québec	Animations Pace-âge	26,250.00	34,584.00
	Ass parent unique Chibougamau	8,000.00	8,000.00
	Ass.rég. achem. pl. Nord-du-QC	33,171.00	33,171.00
	C. comm. féminin Chibougamau	67,000.00	67,000.00
	Cent. jeun. Astral Radisson	45,000.00	45,000.00
	Centre-jeunesse Matagami	45,000.00	45,000.00
	Club social 12-18 Chibougamau	50,000.00	50,000.00
	Club social jeunes de Chapais	50,000.00	50,000.00
	Com. prév.-suicide Lebel Quévi	9,916.00	8,916.00
	Corp. Le Zéphir	99,133.00	99,133.00
	Grands frères/grandes soeurs	13,752.00	8,000.00
	Ilôt d'espoir	2,189.00	2,189.00
	M. jeunes Lebel-sur-Quévillon	69,000.00	69,000.00
	Maison d'hébergement. L'Aquarelle	252,729.00	252,729.00
	Mirador des marmots	26,000.00	84,333.00
	Parcelles de tendresse	2,924.00	2,924.00
	Petit train	26,250.00	39,583.00
	Rayons soleil du nord	2,500.00	2,500.00
	Tab. rég. org. comm. N-du-QC	12,641.00	11,505.00
	Total de la région (10):	841,455.00	913,567.00
11 Gaspésie-Iles-de-la-Madeleine	Acc. Blanche Goulet	35,000.00	60,000.00
	As pers trauma cranio-cérébral		8,000.00
	Ass. aînés MRC Pabok	17,047.00	25,865.00
	Ass. d'entr. pour santé menta.	40,533.00	40,533.00
	Ass. des familles monoparent.	30,000.00	45,000.00
	Ass. des handic. Val-Rosiers	6,000.00	6,000.00
	Ass. défense des droits hand.	5,000.00	5,000.00
	Ass. hand. phys. CLSC Estran	3,500.00	3,500.00
	Ass. monopar. amicale	4,000.00	10,000.00
	Ass.rég.âge d'or Gaspés.IlesMa	2,000.00	2,000.00
	C. bénévol. la grande corvée	33,924.00	40,032.00
	C. d'act. bénévole Gasco-Percé	105,063.00	110,012.00
	C. d'action bénévol. chics chocs	92,181.00	95,781.00
	C. hand.Joie de Vivre Chandler	4,000.00	4,000.00
	CALACS La Bône-Gaspésie	10,500.00	35,500.00
	Carrefour unité inc.	20,000.00	20,000.00
	Carrefour-Ressources	40,000.00	52,500.00
	Cent. act. bén. ascension esc.	44,710.00	57,164.00
	Cent. act. bénévol. Iles-Madel.	67,797.00	91,392.00
	Cent. action bén. Le Hauban	105,054.00	119,525.00
	Cent. comm. Éclaircie	15,750.00	21,000.00
	Cent. santé Hauts-Bois		8.00
	Cent.act.St-Siméon/Port-Daniel	90,334.00	97,935.00
	Centr'elles comité d'action	70,000.00	70,000.00
	Centre Accalmie	68,560.00	78,560.00
	Centre bénévolat Murdochville	16,746.00	20,928.00
	Centre de bénévol. St-Alphonse	106,606.00	114,355.00
	Communic-ami	10,000.00	30,000.00
	Contact-Emploi		15,000.00

DEMANDE NO: 41/51

Région	Etablissement	Montant 1996-1997	Montant 1997-1998
11 Gaspésie-Iles-de-la-Madeleine	Dr recours s. m. Gaspé-Iles	22,500.00	30,000.00
	Entre-Temps Maison des jeunes		10,000.00
	Entre-Tiens Avignon	13,890.00	24,083.00
	Entre-Tiens Chaleurs	15,153.00	26,936.00
	Epilepsie - Gaspésie sud	6,000.00	6,000.00
	Femmes en mouvement	70,000.00	70,000.00
	Fondation Maguire inc.	3,000.00	13,000.00
	Gr. act. soc. psych. Monts	27,396.00	36,527.00
	Gr. d'entraide à l'allaitement	2,000.00	2,000.00
	Grands amis coeur Avignon	8,000.00	8,000.00
	Grands amis de La Baie	8,000.00	8,000.00
	Grands-fr/Grandes-soeurs Gaspé	8,000.00	8,000.00
	Halte-Parents Vallée	15,000.00	15,000.00
	Hôpital des Monts	30,718.00	
	La maison des jeunes Chandler	50,000.00	50,000.00
	La Tréflerie	50,000.00	50,000.00
	Le centre Louise-Amélie	240,585.00	299,553.00
	M. des jeunes Grande-Rivière	50,000.00	50,000.00
	M. jeunes Iles-de-la-Madeleine	54,000.00	54,000.00
	M. jeunes Rivière-au-Renard	50,000.00	50,000.00
	M. jeunes St-François d'Assise	45,000.00	45,000.00
	Mai. jeunes Ste-Anne-des-Monts	50,000.00	50,000.00
	Mais. héberg. L'Aid'elle	243,097.00	278,705.00
	Mais. héberg. Émergence	232,470.00	201,632.00
	Mais. jeune Pointe-à-la-Croix		10,000.00
	Mais. jeunes Bonaventure	10,000.00	20,000.00
	Mais. jeunes est des Iles	5,000.00	15,000.00
	Mais. jeunes Ile Havre-Aubert	5,000.00	15,000.00
	Maison d'héberg. et de transition	194,334.00	174,751.00
	Maison d'héberg. L'Orée Pabos	190,525.00	216,617.00
	Maison des jeunes de Caplan		10,000.00
	Maison des jeunes de Gaspé	50,000.00	50,000.00
	Maison des jeunes New Richmond	50,000.00	50,000.00
	Maison des jeunes St-Alphonse	50,000.00	50,000.00
	Maison à Damas	65,000.00	80,000.00
	Mes. de rechanges Gaspésie-Sud	60,000.00	60,000.00
	Mi-chemin de Gaspé	22,000.00	22,000.00
	Nouveau regard	3,000.00	4,000.00
	Oasis-jeunesse Estran		10,000.00
	Org justice Gaspésie-Nord	65,000.00	65,000.00
	Parentfant Gaspé		7,500.00
	Partagence	6,000.00	6,000.00
	Perliers	11,250.00	15,000.00
	Regr. des femmes de Gaspé	70,000.00	70,000.00
	Regr. des femmes la sentinelle	90,000.00	95,000.00
	Regr. org. comm. Gaspésie/Iles	3,931.00	36,401.00
	RRSSS Gaspésie/Iles-Madeleine	58,024.00	
	Serv ass et acc plaintes	46,147.00	28,841.50
	Serv. ass. au plaintes Gaspé/I		17,305.50
	Source alimentaire Bonavignon		15,000.00
	Un. domrémy Ste-Anne-des-Monts	8,000.00	8,000.00
	Unité domrémy de Chandler	5,000.00	5,000.00
	Éclaircie	35,563.00	47,416.00
Total de la région (11):		3,442,888.00	3,869,858.00
12 Chaudière-Appalaches	"Les coeurs ouverts" Ste-Lucie	4,000.00	4,850.00
	Accueil-Amitié	38,801.00	50,000.00
	Accès-autonomie	80,745.75	102,000.00
	Act. bén. commun. St-Adalbert	2,900.00	3,750.00
	Act. Christ-Roi	6,250.00	4,000.00
	Act. jeunesse Côte-Sud	90,031.00	90,031.00
	Aide jeun. contr. Bce (A.J.C.)	123,993.00	123,993.00
	Alliance-jeunesse	15,000.00	15,000.00
	Alternative jeunesse Rive-Sud	141,387.00	141,387.00
	Amies de Panet	4,000.00	4,850.00
	Amies entr. St-Juste	4,000.00	4,000.00
	Ancre, regr. par.amis pers.m.m	67,054.00	96,706.00
	Ass. act. volontaire Beauce	31,075.00	34,850.00
	Ass. canad.s.m.Chaudière-Appal	37,000.00	40,000.00
	Ass. des familles monoparent.	11,092.00	11,092.00
	Ass. des sourds de Beauce	4,412.00	4,412.00
	Ass. entr. comm. La Fontaine		25,942.00
	Ass. fam. monopar. Chaudière	18,407.00	18,407.00
	Ass. fam. monoparent. Montmag.	13,000.00	
	Ass. pers. hand. Lotbinière	16,235.00	30,000.00
	Ass. pers. handic. Bellechasse	16,235.00	30,000.00
	Ass. pers. handicap. physiques	6,500.00	6,500.00
	Ass. personnes hand. physiques	24,647.00	41,824.00
	Ass. québécoise pour la défen.	1,000.00	1,000.00
	Ass. renaissance rég. Amiante	15,000.00	23,500.00
	Ass.intégr.soc.Beauce-Sartigan	3,412.00	13,764.00
	Ass.loisirs pers.hand.IsletSud		6,494.00
	Ass.par.amis mal.ment.Contreve	106,517.00	174,623.00
	Assoc. Action volont. amiante	50,000.00	53,000.00
	Assoc. bénévole Cantons	61,000.00	63,845.00
	Assoc. horizon soleil	16,234.00	9,740.00
	Assoc. parents enf. défic.att.	8,000.00	8,000.00
	Atelier occupationnel Rive Sud	7,000.00	7,000.00
	Au "12-17" Mais. jeunes St-Réd	30,000.00	30,000.00
	Auberge retour	170,454.75	220,500.00
	Bercail de St-Georges	24,250.00	22,000.00

DEMANDE NO: 41/51

Région	Etablissement	Montant 1996-1997	Montant 1997-1998
12 Chaudière-Appalaches	C. d'aide & lutte contre agre.	105,195.00	100,000.00
	C. d'entr. comm. Montmagny	70,031.00	70,881.00
	C. parrainage jeunesse Beauce	17,000.00	17,000.00
	Carr. comm. L'Islet-Sud	13,962.00	
	Carr.-fam. Chutes-Chaudière	2,250.00	2,250.00
	Cent. act. bén. Concert'Action	22,472.00	20,000.00
	Cent. aide prév. jeun. Lévis	24,000.00	24,000.00
	Cent. barre du jour	50,625.00	81,600.00
	Cent. comm. Normandie	1,500.00	1,500.00
	Centre de vie de Ste-Claire	8,000.00	8,000.00
	Centre femme de Beauce	79,500.00	72,250.00
	Centre ressources l'escalier	30,000.00	30,000.00
	Centre référ. pour les femmes	79,500.00	72,250.00
	Centre-femmes "La Jardilec"	79,500.00	72,250.00
	Centre-femmes de Lotbinière	79,500.00	72,250.00
	Centre-Vie St-Lambert	4,966.00	4,000.00
	Cercle amitié Cap St-Ignace	2,000.00	2,500.00
	Chaudronnée du bel âge	8,900.00	8,900.00
	Club parentaide Bce-Centre	6,500.00	6,500.00
	Com. citoyens 3e âge Lotbin.Es	49,070.00	50,350.00
	Com. rég. aid. aid. Lotbn.	7,000.00	7,850.00
	Com.trois.âge Chut.Chaud.Desj.	10,000.00	10,000.00
	Comité de liaison entre famil.	7,000.00	8,000.00
	Comp. entr. Lac-Frontière	2,000.00	2,000.00
	Comptoir aide Le Fouifflis	5,000.00	5,000.00
	Corp. accueillons un enfant	20,000.00	20,000.00
	Croisée - Regr. rég. Amiante	17,466.00	99,198.00
	Croisée des chemins	20,000.00	20,000.00
	Dialogue:regr. des diabétiques	2,000.00	2,000.00
	Entr. masculin Côte-Sud	82,478.00	76,104.00
	Entr. Pascal-Taché		13,766.00
	Espace Chaudière-Appalaches	193,500.00	193,500.00
	F. Arche Printemps	372,906.00	372,906.00
	Fond. Crépuscule	16,235.00	4,058.00
	Frontière	29,250.00	27,000.00
	GITÉE INC.	262,468.00	272,369.00
	Grands fr.& gr.sœurs Amiante	20,000.00	20,000.00
	Groupe 13 18 de St-Nicolas	50,000.00	50,000.00
	Havre des femmes	252,741.00	252,572.00
	Havre maladie mentale	47,957.00	95,308.00
	Hommes à hommes	62,057.00	63,158.00
	Havre éclaircie	268,092.00	261,997.00
	Ilots de joie	2,725.00	3,150.00
	Info-Grossesse	12,005.00	1,751.25
	La Jonction pour elle inc.	273,710.00	279,970.00
	Lien-Partage	50,870.00	24,480.00
	Mais. André Bessette	4,967.00	6,950.00
	Mais. connaiss. de soi	4,967.00	
	Mais. de la famille Lotbinière	19,714.00	19,714.00
	Mais. fam. Beauce-Etchemins	23,912.00	32,316.00
	Mais. fam. Bellechasse	13,496.00	22,753.00
	Mais. fam. MRC Islet	11,100.00	28,962.00
	Mais. fam. Nouvelle-Beauce	9,714.00	9,714.00
	Mais. famille Rive-Sud	34,714.00	67,274.00
	Mais. jeunes Azymut Est*Ouest	35,000.00	35,000.00
	Mais. jeunes Charny	70,000.00	70,000.00
	Mais. jeunes Lauzon	37,500.00	46,875.00
	Mais. jeunes St-Etienne-Lauzon	45,000.00	45,000.00
	Mais. jeunes St-Jean Chrysost.	25,000.00	25,000.00
	Mais. jeunes St-Michel Bellech	35,000.00	35,000.00
	Mais. jeunes Thetford Mines	50,000.00	50,000.00
	Mais. Tournant		25,000.00
	Maison des jeunes de Montmagny	50,000.00	50,000.00
	Maison des jeunes St-Pamphile	40,000.00	40,000.00
	Maison des jeunes, St-Raphael	25,000.00	25,000.00
	Maison jeunes St-Georges	35,000.00	35,000.00
	Maison la renaissance	8,000.00	8,000.00
	Mesure alt. jeunesse Frontenac	125,089.00	125,089.00
	Murmure	48,390.00	76,000.00
	Mère-contact	19,000.00	27,453.00
	Nouveaux sentiers MRC L'Islet		76,800.00
	Nouvel Essor	49,712.00	66,850.00
	Oasis Lotbinière	50,625.00	81,000.00
	Parents uniques Saint-Romuald	18,500.00	18,500.00
	Passerelle gr. entr.	57,606.00	98,700.00
	Pers. hand. act. Rive-Sud	7,485.00	23,000.00
	Pers. hand. autonomes Rive-Sud	1,750.00	
	Popote roul. des Aulnaies	2,000.00	4,350.00
	Popote roul. L'Islet	6,150.00	6,150.00
	Presqu'île-presque seul& seule	6,000.00	6,000.00
	Présence Lotbinière	8,000.00	12,000.00
	Prév.dép.jeun.Chaudière-Appala	25,000.00	25,000.00
	Quatre vents, gr.entr.pers.dif	50,625.00	88,400.00
	Rapp. gr. entr. pers. att.m.m.	47,930.00	87,400.00
	Regr. aînés(es) marc.MRC Desja	4,400.00	7,400.00
	Regr. des aînés de Bellechasse	7,000.00	7,000.00
	Regr. des personnes handicap.	16,235.00	55,000.00
	Regr. jeunes Lotbinière	35,000.00	35,000.00
	Regr. pr l'activité physique	3,500.00	3,500.00
	Regr.par.pers.hand.Arc-en-ciel	16,234.00	30,000.00
	Rencontre	48,290.00	78,300.00
	Ress. alternative jeunes Bell.	15,000.00	15,000.00

DEMANDE NO: 41/51

Région	Etablissement	Montant 1996-1997	Montant 1997-1998
12 Chaudière-Appalaches	Ressource berceau	42,764.00	42,764.00
	RRSSS Chaudière-Appalaches	374,094.00	15,000.00
	Ruche de St-Romuald	40,000.00	40,000.00
	Réseaux d'entraide-amiante	19,714.00	29,949.00
	S.O.S. Onde amitié	6,716.00	50,000.00
	Serv. ass. accomp. plainte R12	64,686.00	64,686.00
	Serv. d'aide aux hommes agres.	97,884.00	100,265.00
	Serv. d'ent. regroup. Lévis	77,785.00	143,000.00
	Serv. ent. St-Jean-Chrysostome	25,000.00	25,850.00
	Serv. entr. Bellechasse	47,354.00	42,850.00
	Serv. entr. Bernières-St-Nicol	7,410.00	7,410.00
	Serv. entr. Breakeyville	13,000.00	14,850.00
	Serv. entr. Charny	18,000.00	18,000.00
	Serv. entr. Pintendre	7,500.00	8,350.00
	Serv. entr. St-Etienne	4,000.00	4,000.00
	Serv. entr. St-Lambert, Lévis	7,000.00	7,953.00
	Serv. entr. St-Romuald	12,500.00	12,500.00
	Serv. entr. St-Rédempteur	8,000.00	10,850.00
	Sillon	98,440.00	149,453.00
	Soc. réad. intégr.comm.(SRIC)	185,382.50	220,510.00
	Super initiat. adol. de Lévis	12,500.00	3,125.00
	Tab. rég. org. comm. Chaud.-Ap	38,595.00	46,765.00
	Tour. marmitons Montmagny	4,000.00	4,000.00
	Trait d'Union	75,000.00	77,200.00
	Unité domrémy Thetford-Mines	45,250.00	45,950.00
	Vie-Amitié-Partage	2,900.00	2,900.00
	Vivre sans violence	56,090.00	67,860.00
	Éveil, gr. entr. pers. m. m.	48,390.00	76,500.00
	Total de la région (12):	6,759,123.00	7,483,668.25
13 Laval	AGAPE	6,250.00	16,500.00
	Aide aux pers. âgées défavor.	17,333.00	20,400.00
	Aide aux pers. âgées en Résid.	103,583.00	109,700.00
	ALTA	10,417.00	20,000.00
	AQDR	2,083.00	4,000.00
	Ass. fibromyalgie Laval	5,208.00	15,625.00
	Ass. jeunes bègues Québec	10,000.00	10,000.00
	Ass. Lavalloise de parents	83,206.00	85,000.00
	Ass. loisirs pers.hand. ALPHPL	121,173.00	101,600.00
	Ass. parents uniques de Laval	24,417.00	39,450.00
	Ass. pers. aphasiques Laval	5,208.00	15,625.00
	Ass. popotes roul. Laval	20,000.00	20,000.00
	Ass. Québ. troubles d'apprent.	10,750.00	19,725.00
	Ass. québ.audi-mutité/MtlLaval	5,208.00	15,625.00
	Ass. Sclérose plaques Laval	36,667.00	31,200.00
	Assoc. Laval déf. intell. ALDI	21,458.00	18,800.00
	Assoc. sourds Laval	6,250.00	17,250.00
	Atelier-rencontre grande fam.	70,000.00	56,000.00
	Bonjour aujourd'hui et après	47,896.00	53,000.00
	Bur. d'aide et d'ass. familia.	42,000.00	33,600.00
	C. entr. & serv. comm. Marigot	58,333.00	63,000.00
	CAFGRAP	122,500.00	155,393.00
	Cap Vie	12,500.00	
	Carref. jeunesse Ste-Rose	14,583.00	39,250.00
	Carref. intercultures Laval	6,250.00	12,000.00
	Cent. aide fam. alcool. toxic.	9,000.00	7,200.00
	Cent. comm. Val-Martin	89,000.00	85,200.00
	Cent. communaut. Rendez-vous	84,376.00	90,501.00
	Cent. défi-jeunesse St-Frs	34,167.00	39,500.00
	Cent. impl.libre Laval réad.so	194,789.00	208,984.00
	Cent. soc. Haïtiens Laval	46,160.00	50,928.00
	Cent.prév.interv. (CPIVAS)	100,000.00	125,000.00
	Centre de bénévolat de Laval	149,167.00	155,500.00
	Centre des femmes de Laval	95,000.00	87,250.00
	Centre interv. délinquance sex.		25,000.00
	CHOC	100,000.00	95,000.00
	CLSC des Mille-Iles		25,000.00
	Com.anim.troisième âge Laval	54,750.00	60,000.00
	Corp. dév. comm. Laval	134,005.00	34,880.00
	En-droit Laval	110,023.00	88,018.00
	Entraide	100,000.00	93,000.00
	Gr. entr. La Rosée	12,646.00	34,100.00
	Gym-Eau Laval	8,000.00	6,400.00
	Int. orient. discrim. raciale	5,000.00	
	Jardin famille Fabreville		11,250.00
	Jeunes au travail		30,000.00
	Lumi - Vie	36,308.00	92,000.00
	Mais. enf. Dauphin, Laval	45,417.00	48,000.00
	Mais. fam. St-François	35,000.00	28,000.00
	Mais. jeunes Laval-Ouest	34,167.00	39,500.00
	Mais. quartier Fabreville	60,375.00	56,000.00
	Maison d'hébergement l'Envolée	230,000.00	236,500.00
	Maison des jeunes Est de Laval	50,000.00	43,750.00
	Maison Dominique		75,000.00
	Maison Esther	250,958.00	239,644.00
	Maison le Prélude inc.	278,561.00	244,648.00
	Mes. alternat. jeunesse Laval	301,002.00	240,802.00
	Mouv. pers. d'abord Laval	5,417.00	10,400.00
	Mouvement d'entraide FAHMO	7,000.00	5,600.00
	Oasis, unité mobile intervent.	12,500.00	42,750.00
	Org. assist. accomp. Laval	46,201.00	36,961.00

DEMANDE NO: 41/51

Région	Etablissement	Montant 1996-1997	Montant 1997-1998
13 Laval	P.A.U.S.E. carrefour santé	10,000.00	8,000.00
	Parentèle de Laval	89,885.00	93,842.00
	Parr. civique Chomedey Laval	5,208.00	3,125.00
	Part. humanit. A.L.P.E.L.	10,500.00	8,400.00
	Participarents	12,500.00	10,000.00
	Place aînés Laval	7,292.00	8,400.00
	Relais commun. de Pont-Viau	21,250.00	35,250.00
	RRSSS Laval	63,000.00	315,000.00
	S. bénév. entr. Vimont-Auteuil	36,250.00	45,000.00
	Serv. pop. psychothérapie(SPP)	85,417.00	80,000.00
	Service du Chat botté de Laval		35,156.00
	SIDA-Vie Laval		48,000.00
	Soc. aide Enfance Laval-Ouest	49,000.00	50,400.00
	Soc. autisme rég. Laval	37,042.00	38,220.00
	Télé-bénévole	107,167.00	127,500.00
Total de la région (13):		4,116,773.00	4,671,302.00
14 Lanaudière	Action famille Lanoraie	7,675.00	9,593.00
	Action famille Lavaltrie	13,018.00	20,144.00
	Ag. gr. frères grandes soeurs	15,000.00	15,000.00
	Amis aînés de Lanaudière	3,000.00	3,000.00
	Amis de la déficience intel.	17,000.00	17,000.00
	Amis Lamater	54,207.00	56,607.00
	AQEA		13,000.00
	Ass. carrefour fam. Montcalm	24,993.00	36,342.00
	Ass. coeur pour tous Lanaudièr	7,800.00	7,800.00
	Ass. d'aide aux alcooliques	89,708.50	219,924.00
	Ass. familles mono+recomp Jol.	5,000.00	5,000.00
	Ass. fibromyalgie Québec	5,000.00	10,000.00
	Ass. hand. sect. Joli-Mont	44,224.00	44,224.00
	Ass. Handi. Visuel des Moulins		14,306.00
	Ass. jeunes innovateurs regr.	22,000.00	22,000.00
	Ass. jeunes rue Joliette	25,000.00	58,000.00
	Ass. par. enf. trisomiques-21	10,000.00	10,000.00
	Ass. pers. hand. Brandon	6,552.00	18,007.00
	Ass. pers. hand. ph. Rive-Nord	15,601.00	15,601.00
	Ass. québec. pr défense retr.	17,848.00	17,848.00
	Ass. québec. des non-fumeurs	7,000.00	2,625.00
	Ass. sclér. plaque Des Moulins		6,203.00
	Ass. sclérose plaq. Lanaudière		14,226.00
	Assoc. hand. secteur Berthier	4,263.00	10,466.00
	Assoc. québ. déf. droits retr. &	3,074.00	3,074.00
	Atel. éduc. petits mousses	19,952.00	23,789.00
	Au coeur des femmes	81,937.00	91,937.00
	Avec des elles	76,438.00	76,438.00
	Avenue jeunesse	222,696.00	220,969.00
	Bonne Etoile Joliette	57,800.00	79,200.00
	Café-rencontre 12-17	60,000.00	60,000.00
	CALACS Lanaudière	90,000.00	100,000.00
	Carrefour familial des Moulins	59,228.00	66,912.00
	Cent. act. bén. Autray	125,270.00	132,770.00
	Cent. act. bénévol. Moulins	109,981.00	119,982.00
	Cent. aide hommes oppresseurs	93,500.00	100,000.00
	Cent. arc-en-ci-elle	70,000.00	70,000.00
	Cent. bénévol. Brandon	21,189.00	21,189.00
	Cent. Comm. Bénév. Matawinie	156,190.00	167,030.00
	Cent. entr. supp. comm. Castors	24,150.00	32,700.00
	Cent. femmes Marie-Dupuis	15,000.00	45,000.00
	Cent. femmes Montcalm	71,500.00	71,500.00
	Cent. jeunesse Terrebonne	9,200.00	27,235.00
	Cent. Lanaudois inf. psyc. CLIP	56,686.50	117,618.00
	Cent. entr. fam. des Laurentides	2,000.00	
	Centre de F.A.M. Des Moulins	70,000.00	70,000.00
	Centre Le diapason	230,000.00	230,000.00
	Chaumière jeun. Rawdon	215,228.00	218,963.00
	Cible famille Brandon	34,165.00	30,000.00
	CLSC de Joliette		7,162.00
	CLSC Matawinie		7,687.00
	CLSC Méandre-CHSLD ch. du Roy		6,400.00
	Club jeunesse Lanoraie	3,500.00	10,000.00
	Coin dépannage	2,000.00	2,000.00
	Coopérative de serv. multiples	11,500.00	11,500.00
	Corp. les enfants de ma rue		12,075.00
	Corp. ass. acc. plaint. Lanaudière	53,962.00	53,962.00
	Croissant Lune	21,859.00	30,212.00
	Défi-famille Matawinie	14,051.00	24,041.00
	Enfants d'orient adopt. & par.	17,000.00	20,000.00
	Entraide bénév. Emilie-Gamelin	157,698.00	169,097.00
	FONDS HUM. TOM DEE PR HUM MORT		60,000.00
	Gr. entr. s. ment. B/L "Envol"	24,141.00	33,788.00
	Gr. entr. toute amitié	3,750.00	3,750.00
	Gr. pop. entraide Lavaltrie	5,000.00	5,000.00
	Gr. solidarité soc. de Rawdon	2,000.00	2,000.00
	Gr. inf. déf. dr. soc. Ste-Julienne	5,000.00	5,000.00
	Grands parents tendresse Joli.	16,303.00	19,500.00
	Groupe d'entraide et d'amitié	13,840.00	13,840.00
	Habitat jeunesse, Mascouche	48,750.00	85,000.00
	Handami	7,938.00	7,938.00
	Hébergement d'urg. Lanaudière	10,000.00	10,000.00
	Inter-femmes	71,500.00	71,500.00
	Lachenaie action jeunesse	40,000.00	40,000.00

DEMANDE NO: 41/51

Région	Etablissement	Montant 1996-1997	Montant 1997-1998
14 Lanaudière	LES MAISONS D' L CÔTÉ LANAUDIER		47,730.00
	Liaisons enfance	6,500.00	8,418.00
	Lueur du phare	154,898.00	189,864.00
	M. héb. jeun. Roland Gauvreau	230,000.00	229,718.00
	Mais. aînés Chertsey		1,500.00
	Mais. fam. Berthier	13,018.00	20,144.00
	Mais. fam. La Parenthèse	34,400.00	57,141.00
	Mais. jeunes Assomption	10,000.00	30,000.00
	Mais. jeunes Crabtree	4,750.00	14,145.00
	Mais. jeunes D.O. Ados	3,400.00	10,000.00
	Mais. jeunes gros orteil	3,500.00	10,000.00
	Mais. jeunes La Piaule Joliett	4,750.00	14,146.00
	Mais. jeunes Mascouche	6,800.00	20,000.00
	Mais. jeunes nord	5,000.00	15,000.00
	Mais. jeunes Repentigny	53,500.00	59,443.00
	Mais. jeunes St-Donat	5,000.00	15,000.00
	Mais. jeunes Ste-Julienne	36,700.00	40,031.00
	Mais. parent Rawdon	14,051.00	24,041.00
	Mais. parent-aise	27,077.00	40,889.00
	Mais.jeun:PL.jeunesse Berthier	45,000.00	45,000.00
	Mais.jeunes Laurentides/St-Lin	3,400.00	10,000.00
	Maison aînés Chertsey	500.00	
	Maison d'accueil La Traverse	243,893.00	255,603.00
	Maison des jeunes sens unique	30,000.00	30,000.00
	Maison populaire de Joliette	5,000.00	5,000.00
	Mi-Zé Vie	14,584.00	20,000.00
	Mouv. Org. mères solidaires	19,466.00	28,429.00
	Parentants Mascouche	24,752.00	40,429.00
	Parents unis, Repentigny	34,255.00	38,092.00
	Pleins droits Lanaudière	86,366.00	115,800.00
	Propulsion Lanaudière	30,087.00	40,116.00
	R.E.P.A.R.S. l'org. orienteur	178,842.00	177,116.00
	Regard en elle	253,147.00	260,437.00
	Regr.org.comm.alt.s.m.Lanaudiè	125,403.00	4,236.00
	Regroup'Elles	42,500.00	47,000.00
	Regroup. bénévolé Montcalm	161,669.00	177,927.00
	Relais jeunesse Lavaltrie	3,500.00	10,000.00
	Rescousse amicale	43,350.00	59,400.00
	Rescousse Montcalm Jolimont	42,800.00	59,200.00
	Rose bleue :ass. pers. hand.	10,663.00	10,663.00
	RRSSS Lanaudière	165,186.00	80,500.00
	Ser. acc. Montcalm Matawinie	16,648.00	16,648.00
	Serv. amitiés Assomption	16,088.00	16,088.00
	Serv. bén. comté Assomption	132,422.00	149,102.00
	Serv. comm. Rousseau	26,500.00	6,500.00
	Serv. crise Lanaudière	5,317.25	231,277.00
	Serv. rég. interpr. Lanaudière	33,000.00	33,000.00
	SIPE Lanaudière		43,000.00
	Sobriété 24 heures St-Gabriel	18,000.00	18,000.00
	Soc. acc. jeunesse Lanaudière	230,000.00	230,000.00
	Soc. l'autisme reg. Lanaudière		14,310.00
	Soupière Joliette-Lanaudière	5,000.00	5,000.00
	Tab. rég. org. comm.Lanaudière	32,360.00	32,360.00
	TABLE CONC ASS PERS LANAUDIERE		35,000.00
	Tournesol Rive-Nord	65,934.50	88,035.00
	Unité d'inf. d'action en toxi.	75,509.50	141,742.00
	Unité point de départ inc.	18,000.00	18,000.00
	Vaisseau d'or	127,800.00	229,200.00
Total de la région (14):		5,880,152.25	7,204,094.00
15 Laurentides	A.C.C.R.O.C. Acc. coll. conjo.	80,000.00	80,000.00
	Age d'Or La Macaza	6,461.00	8,122.00
	Albatros 06-B	5,400.00	6,852.00
	Alternatives Laurentides		5,952.00
	Amie quartier		3,500.00
	Antre-Jeunes inc.	65,000.00	65,000.00
	AQEA, chap. Laurentides	8,000.00	8,000.00
	Arc-en-soi c. prév. & interv.	104,073.00	104,073.00
	Artisans aide Cté Deux-Montag.	143,679.00	193,122.00
	Ass. coop. écon. fam. B-Laur.	11,260.00	3,420.00
	Ass. des abeilles actives	5,800.00	6,300.00
	Ass. déf. ment. Libellule	26,450.00	34,450.00
	Ass. handicapés Clair Soleil	24,656.00	29,598.00
	Ass. Laur. par. amis mal. ment	111,114.00	111,114.00
	Ass. mais. jeunes Mirabel	14,700.00	
	Ass. par. Ste-Anne-des-Plaines	10,500.00	10,500.00
	Ass. pers. hand. intellectuel.	24,650.00	29,590.00
	Ass. pers. prob. aud. Laurent.	8,000.00	44,000.00
	Ass. solidarité d'Argenteuil	200,770.00	236,069.00
	Ass.déf.int.hand.phys.Mt-Laur.	26,296.00	32,839.00
	Atel. aînés Grand St-Jérôme	5,000.00	5,000.00
	Atelier "Ensemble on se tient"	101,856.00	157,356.00
	Atelier altitude	21,371.00	27,895.00
	Bureau de parrainage civique	12,100.00	12,100.00
	C. bénév. Solange Beauchamp	124,308.00	197,513.00
	C. d'act. bén. Léonie Bélanger	118,898.00	144,315.00
	C. famille des Hautes-Laurent.	13,500.00	13,500.00
	C.E.S.A.M.E.	76,956.00	76,956.00
	Café-rencontre graffiti périsc	60,000.00	60,000.00
	CALACS - Laurentides	120,058.00	135,998.00
	Carr. des femmes Grand Lachute	116,500.00	116,500.00

DEMANDE NO: 41/51

Région	Etablissement	Montant 1996-1997	Montant 1997-1998
15 Laurentides	Carr. des jeunes Mont-Laurier	50,000.00	60,644.00
	Carrf. act. pop. St-Jérôme	6,500.00	6,500.00
	Cent. bénév. Saint-Jérôme	139,780.00	188,185.00
	Cent. entr. Argenteuil	6,500.00	6,500.00
	Cent. femmes Saint-Eustache	70,000.00	70,000.00
	Cent. femmes unes les autres	85,400.00	70,000.00
	Cent. interv. Faubourg	167,540.00	295,040.00
	Cent. prév. jeunesse Abordage	15,000.00	15,000.00
	Cent. regain vie	18,900.00	10,000.00
	Cent. sources Argenteuil	91,698.00	122,778.00
	Cent. aide réf. Ste-Anne-Plaines	11,921.00	18,445.00
	Centre d'entraide St-Eustache	12,900.00	8,000.00
	Centre de la famille	17,625.00	17,625.00
	Centre Sida Amitié	12,525.00	47,587.00
	Centre stimulations multiples	8,000.00	8,000.00
	Citad'elle de Lachute (La)	273,600.00	205,042.00
	Colombe	32,600.00	35,000.00
	Com. aide aliment. Patriotes	9,800.00	
	Com. bénév. s'entr. Ferme-Neuv	3,644.00	4,581.00
	Com. entr. santé mentale	35,354.00	35,354.00
	Com. loisirs Mont-Rolland	4,900.00	
	Com. loisirs N.-D. Neiges	19,600.00	
	Comité bénév. Ste-Anne-du-Lac	5,500.00	6,000.00
	Comm. scol. St-Jérôme écol N-D	4,900.00	3,000.00
	Concerta-vie	10,000.00	
	Droits et recours Laurentides	123,740.00	123,740.00
	Entr. bénév. pays d'en-haut	130,123.00	160,643.00
	Envolée Ste-Agathe-des-Monts	96,578.00	96,578.00
	Espace Laurentides	10,000.00	10,000.00
	Gr. d'interv. auprès des hom.	40,000.00	40,000.00
	Gr. Harfang des neiges	117,908.00	200,048.00
	Gr. JAD	3,900.00	6,398.00
	Gr. Licorne MRC Thérèse-Blainv	111,025.00	179,845.00
	Gr. marraînes tendresse	6,500.00	8,000.00
	Grands-parents tendresse	29,812.00	33,490.00
	Impact Jeunesse	259,200.00	291,760.00
	Inter groupes bén. Laurentides	102,660.00	133,120.00
	L'action bénévole de la rouge	28,135.00	33,310.00
	M. des jeunes rivière du nord	50,000.00	50,000.00
	M. des parents d'enfants hand.	10,238.00	10,238.00
	M. jeunes Ste-Anne-des-Plaines	50,000.00	50,000.00
	M. petit patro Basses Laurent.	230,000.00	230,000.00
	Mai. jeunes Basses Laurentides	60,000.00	84,049.00
	Mais. acc. Prévost	13,065.00	13,065.00
	Mais. fam. du Nord	20,100.00	1,500.00
	Mais. fam. Pays-d'en-haut	28,500.00	28,500.00
	Mais. jeun. Vallée de la Rouge		5,322.00
	Mais. jeunes Grenville agglom.	17,500.00	17,500.00
	Maison d'accueil Le Mitan inc.	281,215.00	210,380.00
	Maison d'Ariane	270,779.00	200,587.00
	Maison d'hébergement Le Phare	4,000.00	4,000.00
	Maison des jeunes d'Argenteuil	82,500.00	99,044.00
	Maison des jeunes de St-Jovite	50,000.00	50,000.00
	Maison des jeunes Ste-Adèle	50,000.00	50,000.00
	Maison des jeunes Ste-Agathe	50,000.00	50,000.00
	Maison héb. acc. comm. jeun. basse	230,000.00	230,000.00
	Maison jeunes Pointe-Calumet		36,717.00
	Maison Parentfant	11,500.00	11,500.00
	Maison pause-parent	7,320.00	19,320.00
	Mes. altern. St-Jérôme	216,560.00	237,000.00
	Moisson Basses-Laurentides	10,000.00	10,000.00
	Mouv. d'entraide Bellefeuille	22,081.00	28,984.00
	Naissance-renaissance H.-Laur.	12,000.00	12,000.00
	Oeuvres Père Lemire	500.00	11,000.00
	Ombre-elle, maison d'hébergem.	273,269.00	204,213.00
	P'tite Epaule inc.	2,000.00	2,000.00
	Pallia-Vie	24,726.00	35,219.00
	Parents uniq. Laurentides	10,000.00	10,000.00
	Parents-Unis Laurentides	5,500.00	5,500.00
	Passe r elle Hautes-Laurent.	270,770.00	201,189.00
	Petite mais. Pointe-Calumet	19,700.00	5,000.00
	Proj. Resto-Nord Laurentides	4,000.00	4,000.00
	Projet comm. des Laurentides		20,000.00
	Regr. en toxicomanie prise	19,900.00	15,000.00
	Regr. org. comm. Laurentides	50,640.00	60,640.00
	Regroup. hand. vis. Laurentid.	1,830.00	2,570.00
	RRSSS Laurentides		8,521.00
	Répît dépannage	8,000.00	8,000.00
	Sablier	14,500.00	
	Sercan	4,000.00	12,000.00
	Serv. coll. fam. N-D-du-Laus	6,400.00	3,000.00
	Serv. interp. vis. Laurentides	50,000.00	20,000.00
	Signé femme	10,000.00	35,000.00
	Soc. Alzheimer des Laurentides	23,267.00	33,267.00
	Soc. autisme S.A.R. Laurentid.	8,000.00	8,000.00
	Soc. canad. sclérose plaq. QC	8,201.00	16,201.00
	Sodarrid	50,000.00	50,000.00
	TANGAGE DES LAURENTIDES		3,200.00
	Toxico alerte	5,000.00	5,000.00
	Toxvie inc.	8,000.00	8,000.00
	Unité Domrémy de Ste-Thérèse	19,272.00	43,322.00
	Unité toxie St-Jovite	10,626.00	10,626.00

DEMANDE NO: 41/51

Région	Etablissement	Montant 1996-1997	Montant 1997-1998
15 Laurentides	Échelon Pays d'en Haut	101,092.00	101,092.00
	Écluse Laurentides	15,000.00	62,946.00
	École poly. St-Joseph	2,000.00	
	Total de La région (15):	6,624,675.00	7,254,059.00
16 Montérégie	Accolade Châteauguay	96,356.10	96,356.10
	Accueil pour elle (L')	357,682.42	341,037.42
	Act. jeun. St-Pie X Longueuil	60,000.00	60,000.00
	Action intégration Brossard	26,393.00	40,963.00
	Action jeunesse Roussillon		7,590.00
	Affaire famille...	23,428.36	37,344.50
	Aide & bes. d'aide Châteauguay	6,150.00	1,537.50
	Alliance comm. form. développ.	50,000.00	6,950.00
	Altern. jeunesse Sud-Ouest	198,833.00	198,833.00
	Alternative Centregens	166,876.06	171,375.47
	Alternative jeunesse Richelieu	242,865.00	319,105.00
	Alternative-jeunesse Estrie	171,672.00	171,672.00
	Ancre ailes Haut St-Laurent	51,457.45	56,081.91
	Arche Beloeil	186,453.00	186,453.00
	Ass. A.P.A.M.M. Bas Richelieu	50,513.62	55,916.62
	Ass. action-plus Farnham	4,500.00	4,500.00
	Ass. can. s. ment. H-Richelieu	21,490.82	21,490.82
	Ass. can.s.m.Sorel-St-Jos.-Tra	38,800.00	38,800.00
	Ass. des pré-retr. & retraités	42,286.00	42,286.00
	Ass. devenus sourds & malent.	2,000.00	6,000.00
	Ass. ensemble on s'organise	4,000.00	4,000.00
	Ass. entr.s.m."Éveil" B-Miss.		94,442.18
	Ass. fam. sout. aînés St-Hubert	161,458.00	161,458.00
	Ass. handicapés mentaux	31,000.00	31,000.00
	Ass. interven. en toxicomanie	20,000.00	20,000.00
	Ass. locale des pers. handic.	21,893.00	21,893.00
	Ass. par.amis mal.ment.Granby	112,788.44	112,788.44
	Ass. par.amis pat.s.ment. S-O	58,154.78	67,556.78
	Ass. parents & amis du malade	104,420.01	104,420.01
	Ass. parents de l'enf. en dif.	85,047.00	122,500.00
	Ass. pers. hand. phys. Cowansv	2,000.00	8,288.50
	Ass. pers. hand. Vallée Rich.	15,500.00	23,209.00
	Ass. personnes hand. rive-sud	38,855.00	48,976.00
	Ass. pour défense des droits	21,500.00	21,500.00
	Ass. québec. enf. audi-mutite	11,500.00	3,000.00
	Ass. ressources-maternité:ARM	9,748.42	16,038.11
	Ass. sclérose plaq. Sorel-Trac	10,466.00	10,466.00
	Ass.alt. sant. ment.Montérégie	12,047.00	12,047.00
	Ass.devenus sourds Sud-Ouest		4,500.00
	Ass.par.amis mal.ment. Ht-Rich	96,212.73	96,676.73
	Ass.parents de pers. hand.B-M.		8,288.50
	Ass.pers.hand. Sorel-Tracy		13,123.00
	Assoc. dist. aliment. Rive-Sud		26,887.00
	Assoc. déf. intel. rég. Sorel	30,280.00	30,280.00
	Assoc. parents hand. Rive-Sud	35,900.00	35,900.00
	Assoc. pers. hand. St-Amable	2,154.00	2,154.00
	Assoc. sclérose pl. Rive-Sud	60,000.00	108,500.00
	Assoc. sclérose plaques H-Y.	2,500.00	2,500.00
	Au coeur du jardin	131,550.00	132,550.00
	Auberge Camiclaude de Chambly	257,819.00	265,610.00
	Auberge Sous mon toit inc.	180,000.00	200,000.00
	Avant-garde santé mentale	63,206.37	63,206.37
	Baladeur René Longueuil	5,000.00	5,000.00
	Bouffe additionnelle	9,000.00	9,000.00
	Bénado Inc.	135,000.00	135,000.00
	C. bén. Acton Vale	40,000.00	40,000.00
	C. bénév. Lacolle & St-Bernard	53,200.00	55,200.00
	C. d'act. bén. p'tits bonheurs	71,000.00	71,000.00
	C. d'act. bénév. Bas-Richelieu	64,376.00	64,376.00
	C. d'act. bénév. Beauharnois	75,440.00	89,280.50
	C. d'act. bénév. Valleyfield	111,241.00	111,241.00
	C. d'act. bénévole la Mosaïque	102,409.00	102,409.00
	C. d'aide & prévent. d'agress.	100,000.00	100,000.00
	C. d'aide et prév. ass. sex.	100,000.00	162,000.00
	C. dépannage du Haut-Richelieu	2,000.00	2,000.00
	C. parent-enfants Vaudreuil-S.	13,019.42	49,815.42
	Café chrétien Rive-Sud	12,000.00	12,000.00
	Café deux pains Valleyfield	5,000.00	5,000.00
	Campagnol jard. Napierville	83,366.36	83,366.36
	Carrefour comm. Le Moutier	40,000.00	40,000.00
	Carrefour du partage	7,600.00	7,600.00
	Carrefour familial Richelieu	53,329.88	88,759.88
	Carrefour jeunesse d'Iberville	75,000.00	70,000.00
	Carrefour jeunesse Longueuil	116,650.00	184,950.00
	Carrefour Mousseau	28,866.00	28,866.00
	Carrefour naiss. famille	64,856.06	150,659.56
	Carrefour pour elle	298,948.00	335,222.00
	Cent. act. bén. A plein coeur	25,000.00	25,000.00
	Cent. act. bén. Boucherville	127,900.00	127,900.00
	Cent. act. bén. interaction	45,574.00	47,574.00
	Cent. act. bén. Saint-Césaire	20,500.00	22,500.00
	Cent. act.bénév.Vall.Richelieu	103,889.00	103,889.00
	Cent. bén. mieux être Lac Brôm	1,450.00	1,450.00
	Cent. bén. St-Basile-le-Grand	25,198.00	25,198.00
	Cent. bénév. Iberville	86,217.00	89,717.00
	Cent. bénév. région St-Jean	63,300.00	74,300.00

DEMANDE NO: 41/51

Région	Etablissement	Montant 1996-1997	Montant 1997-1998
16 Montérégie	Cent. comm. entraide plus	9,587.00	9,587.00
	Cent. comm. aînés(es) Longueuil		42,255.00
	Cent. communautaire Notre-Dame	9,500.00	9,500.00
	Cent. entr. bén. St-Amable	59,700.00	59,700.00
	Cent. entr. rég. Henryville	45,445.00	47,445.00
	Cent. fam. Montérégie	88,332.00	105,000.00
	Cent. femmes Vallée Patriotes	70,000.00	70,000.00
	Cent. form. autosugg. H-Richel	10,000.00	19,980.00
	Cent. inform. docum. femmes HR	70,000.00	70,000.00
	Cent. interv-jeunesse maskout.	38,950.00	36,176.78
	Cent. prév. suicide Haute-Yam.	190,527.24	190,527.24
	Cent. prév. suicide H-Richelieu	150,885.91	168,385.91
	Cent. québec. ress. pte enf.	17,000.00	17,000.00
	Cent. répit-dép. quatre poches		20,800.00
	Cent. Sino-Québec Rive Sud		25,000.00
	Cent. épanouiss. enf. Pinocchio	8,750.00	12,000.00
	Centre action bénévole	60,500.00	64,000.00
	Centre amitié jeunesse Chambly	50,000.00	57,590.00
	Centre bénévolat Rive-Sud	300,725.07	312,283.07
	Centre commun. Châteauguay	11,000.00	11,000.00
	Centre communautaire Le Chemin		10,000.00
	Centre d'act. bénév. Bedford	67,500.00	67,500.00
	Centre d'act. bénév. Farnham	117,596.00	117,596.00
	Centre d'act. bénév. l'actuel	127,554.00	113,713.50
	Centre d'act. bénév. St-Hubert	71,228.86	71,228.86
	Centre d'act. bénév. Waterloo	81,700.00	81,700.00
	Centre d'action bénév. Granby	93,750.00	93,750.00
	Centre d'animation mère-enfant	2,000.00	2,000.00
	Centre d'entraide la boussole	20,000.00	32,697.00
	Centre de bénév. Covansville	94,466.00	94,466.00
	Centre de Bénév. St-Hyacinthe	144,207.00	144,207.00
	Centre de femme la moisson	70,000.00	70,000.00
	Centre de femmes l'Eclaircie	101,802.34	85,332.97
	Centre de transition Perceval	281,631.12	281,631.12
	Centre des jeunes de Farnham	50,000.00	57,590.00
	Centre jeunesse trait d'union	45,000.00	50,000.00
	Centre périnatal le berceau	9,000.00	9,000.00
	Centre sur l'Autre Rive	160,867.50	226,777.00
	Champignoles Farnham	3,370.00	3,370.00
	Clé sur la porte maison d'héb.	287,323.00	309,060.30
	Club hand. Farnham	11,000.00	11,000.00
	Club jeunesse St-Lazare		5,692.50
	Club âge d'or Contrecoeur	3,342.00	3,342.00
	Club âge d'or Varennes	3,604.00	3,604.00
	Club St-Luc de Verchères	21,893.00	21,893.00
	Club troisième âge de Farnham	17,500.00	17,500.00
	Coin chez-nous	45,000.00	45,000.00
	Coll. déf. droits Montérégie	270,022.02	270,022.02
	Collective par et pour elle	99,225.19	166,318.67
	Com. aide prév. SIDA (M-H H-Y)	15,000.00	123,000.00
	Com. popote roul. Covansville	12,000.00	12,000.00
	Com. popote roul. Farnham	5,000.00	5,000.00
	Com. rég. retr. pré-retr. Huntingd	18,000.00	18,000.00
	Comité mieux vieillir Ste-Mart	4,769.00	5,269.00
	Cons. rég. loisirs Montérégie	10,156.00	40,621.50
	Cons. rég. âge d'or Rive-Sud	73,152.00	73,152.00
	Cons. usagers a.s.s. Montérégie	128,120.00	128,120.00
	Cont. Richelieu-Yamaska (CRY)	131,815.67	134,815.67
	Coup d'Elle inc.	272,977.00	308,567.00
	Elan demain	65,773.36	72,974.36
	Entr'elles Granby inc.	175,535.17	198,154.17
	Entraide 3e âge Maskoutaine	104,947.00	104,947.00
	Entraide chez-nous	25,000.00	25,000.00
	Envolée cent. act. bén.	84,860.00	84,860.00
	Espace Châteauguay	45,000.00	45,000.00
	Espace Valleyfield	45,000.00	45,000.00
	Famille à coeur	28,803.49	68,590.19
	Filiale Rive-Sud A.C.S.M.	37,604.00	37,604.00
	Fond. pinocchio	1,250.00	
	Fond. Roger Talbot	8,500.00	
	Fond. sclér. plaq. Bon St-Pierre	11,000.00	11,000.00
	Foyer St-Antoine Longueuil		88,767.00
	Fédér. ress. d'héb. pour femm.	85,000.00	90,000.00
	Gr. entr. "Pi-après"	51,706.37	56,206.37
	Gr. entr. Arrêt-Court, Sorel	51,706.37	56,206.37
	Gr. entr. autre versant	164,901.87	172,915.37
	Gr. entr. Dahlia Beauharnois	51,263.29	56,103.33
	Gr. entr. expression libre H R		7,590.00
	Gr. entr. "Le Cachou" St-Hubert	28,654.78	67,206.37
	Gr. frères gr. soeurs St-Hyacinthe	4,000.00	4,000.00
	Grand rass. aînés Vaud. Soul.	14,600.00	14,600.00
	Grands fr. srs Vallée Richelieu	5,000.00	5,000.00
	Grands frères & grandes soeurs	10,000.00	10,000.00
	Grands frères/grandes soeurs	12,000.00	12,000.00
	Horizon pour elle	286,758.00	313,779.00
	Horizon soleil, rég. Acton	13,280.00	26,703.67
	Héb. urg. viol. conj. Vaud.-Soul.		21,728.00
	Hébergement l'entre-deux	281,540.71	327,545.71
	Hébergement la C.A.S.A.	230,000.00	230,000.00
	Inform'elle	70,000.00	70,000.00
	Jeunesse Beauharnois	50,000.00	50,000.00
	Jonathan de Soulanges	23,000.00	27,966.00

DEMANDE NO: 41/51

Région	Etablissement	Montant 1996-1997	Montant 1997-1998
16 Montérégie	Joyeux retraités Longueuil	3,000.00	3,000.00
	L'Adoléus inc.		3,815.00
	L'Aiguillage		1,897.50
	L'antre-temps Longueuil	251,280.00	255,000.00
	L'exit de Waterloo	50,000.00	149,746.00
	La rencontre Châteauguoise	8,000.00	8,000.00
	La source	263,057.18	259,460.18
	La source des monts	73,071.00	83,202.00
	Le funambule de Granby inc.	50,000.00	50,000.00
	Le tournant	362,767.51	343,005.51
	Les Barbaparents	4,000.00	4,000.00
	Liberté choisir	63,309.77	89,285.27
	Loisirs thérap. de St-Hubert	93,264.00	93,264.00
	Lucioles de St-Hubert	2,000.00	2,000.00
	Lunch club soleil	2,000.00	2,000.00
	M. d'hébergement la Re-Source	279,274.00	283,392.00
	M. pour hommes en difficultés	17,500.00	17,500.00
	M.A.D.H.	170,670.00	170,670.00
	Mais. ainés Soulanges	54,791.00	54,791.00
	Mais. des jeunes "Le Boum"		311.50
	Mais. des jeunes de Longueuil	30,000.00	50,000.00
	Mais. fam. Vallée Richelieu	28,284.70	41,591.51
	Mais. fam. Valoie	2,747.00	2,747.00
	Mais. familiale Valleyfield	34,408.68	37,343.98
	Mais. famille Maskoutains	60,718.85	101,592.85
	Mais. goéland Rive-Sud	383,491.45	394,419.00
	Mais. héb. pers. diff. Granby	112,070.85	112,070.85
	Mais. héberg. R.S.S.M.	250,766.67	250,766.67
	Mais. Jacques-Ferron	238,741.15	318,321.54
	Mais. jeun."Entracte" Ste-Mart		23,815.00
	Mais. jeunes Acton Vale	50,000.00	50,000.00
	Mais. jeunes Contrecoeur	51,500.00	51,500.00
	Mais. jeunes Le Dôme	60,000.00	60,000.00
	Mais. jeunes quatre fenêtres	50,000.00	76,545.16
	Mais. jeunes Sorel	79,458.05	110,778.05
	Mais. jeunes St-Bruno	50,000.00	50,000.00
	Mais. la margelle	91,616.50	142,623.50
	Mais. La Virevolte	11,866.00	32,678.00
	Mais. Le Baluchon	170,000.00	200,000.00
	Mais. Le Passeur		20,592.00
	Mais. répit-vacances		21,130.00
	Mais. réveil	22,575.00	
	Mais. Victor Gadbois	80,560.00	80,560.00
	Maison de Jonathan	138,111.06	145,278.06
	Maison de l'amitié Omer	140,602.50	212,765.50
	Maison de l'amitié Soulanges	62,435.00	62,435.00
	Maison de la jeunesse 12 17	50,000.00	50,000.00
	Maison de répit-gardiennage	8,000.00	35,064.60
	Maison des jeunes Châtelets	77,000.00	91,590.00
	Maison des jeunes d'Huntingdon	50,000.00	50,000.00
	Maison des jeunes de Rigaud		9,228.00
	Maison des jeunes de Sutton		311.50
	Maison des jeunes de Tracy	50,000.00	50,736.00
	Maison des jeunes de Varennes	50,000.00	50,000.00
	Maison des jeunes de Verchères	70,000.00	70,000.00
	Maison des jeunes l'escalier	80,000.00	80,000.00
	Maison des jeunes sac-ado	40,000.00	50,000.00
	Maison des jeunes St-Hyacinthe	50,000.00	50,000.00
	Maison des jeunes St-Rémi	45,621.66	83,487.16
	Maison hébergement pour elles	264,383.59	289,846.59
	Maison Internationale Rive-Sud	18,000.00	18,000.00
	Maison jeunes Ste-Julie	50,000.00	50,000.00
	Maison L'Alcove	182,688.50	223,318.00
	Maison le point commun	171,519.71	191,030.71
	Maison sous les arbres Inc.	733,315.10	756,253.10
	Maison vivre	194,976.00	259,968.00
	Marraines allait. mater. M.A.M	2,000.00	2,000.00
	Mesures alternatives jeunesse	75,000.00	75,000.00
	Moisson Sud-Ouest	10,000.00	23,268.00
	Moulin Source		45,055.00
	Mouv. retrouv. adoptés-non-ad.	35,000.00	35,000.00
	Mouv.act.déc.pers.hand.Château	5,000.00	8,022.00
	Mouvement action loisirs	2,500.00	2,500.00
	Mouvement S.E.M.	58,188.00	47,438.00
	Org. Mère-Enfant Ste-Julie	2,000.00	2,000.00
	Org. prév.toxic. op. Brôme-Mis	18,463.26	26,134.76
	Orientation jeunesse Haute-Yam		991.00
	Pacte de rue		34,000.00
	Parentr'aide	61,908.75	61,908.75
	Parr. civ. Haut-Richelieu	54,000.00	54,000.00
	Parr. civ. Vallée du Richelieu	20,000.00	20,000.00
	Parr. civ. Vaudreuil-Soulanges	95,715.00	96,215.00
	Parr. civique rég. Maskoutaine	27,420.00	27,420.00
	Partage Haut-Richelieu	42,841.47	50,591.47
	Pavillon Marguerite Champlain	265,540.00	277,960.00
	Petit pont (Le)		18,955.16
	Phare, ass.par.amis mal.St-Hya	104,542.14	107,846.37
	Pommettes rouges	19,520.00	49,356.00
	Pop. roul. l'Ange-Gardien	8,494.00	8,494.00
	Pop. rég. Bedford	22,400.00	22,400.00
	Popote roul. Châteauguay	12,000.00	13,200.00
	Popotes roul. Salaberry-Vall.	16,000.00	16,000.00

DEMANDE NO: 41/51

Région	Etablissement	Montant 1996-1997	Montant 1997-1998
16 Montérégie	Porte du passant inc.	2,000.00	2,000.00
	Porte ouverte maison jeunes	50,000.00	95,000.00
	Post script jeunesse		3,795.00
	Premiers pas	82,000.63	82,000.63
	Prog. action jeunesse Candiac	40,000.00	50,000.00
	Prog. aide mères-cél. Envol	50,611.72	50,611.72
	Prog. rég. d'interven. mascul.	138,668.00	160,668.00
	Présence amis de la Montérégie	39,980.00	39,980.00
	Psychésion	53,071.17	56,206.17
	Re-nou-vie	20,500.00	20,500.00
	Regr. personnes handicapées	3,500.00	3,500.00
	Regroup. entr. mère enfants	6,370.00	6,370.00
	Regroup.aidants naturels Granb		5,000.00
	Regroup.prév.toxic.Arc-en-ciel	27,772.33	28,940.00
	Rescousse regr. par.pers.hand.	5,000.00	8,021.00
	Ress. alternatives Rive Sud	529,855.00	529,855.00
	Ress. pr hommes Haute-Yamaska	93,332.00	100,000.00
	Roseraie bleue rayon espoir	16,000.00	16,000.00
	RRSSS Montérégie	59,800.00	182,810.00
	Rés. Elle Haut St-Laurent		13,728.00
	Résidence Martin Adam Inc.		109,500.00
	S.O.S. dépannage Granby	2,000.00	15,270.00
	Satellite regr. prévention tox	17,780.01	20,322.68
	Serv. d'entraide vie nouvelle	55,000.00	70,000.00
	Serv. Inter. Santé Mentale	575,823.58	512,883.19
	Serv. travaux communautaires	79,302.00	100,280.00
	Service bénévole Châteauguay	97,132.00	106,242.00
	Soc. Alzheimer Granby	2,000.00	2,000.00
	Soc. Alzheimer Haut-Richelieu	22,615.00	22,615.00
	Soc. Alzheimer Rive-Sud	47,100.00	47,100.00
	Sourire sans faim	31,572.00	8,896.31
	Station aventure	3,302.34	3,302.34
	T. rég.org.comm.bén.Montérégie	60,000.00	91,972.00
	Tr. bén. Beauharnois-Salaberry	14,450.00	14,450.00
	Trait-d'union Montérégien	12,160.00	25,849.00
	Transit - FAM	1,250.00	
	Travaux comm. Haut-Richelieu	158,473.00	186,255.00
	Traversée (Rive-Sud)	100,000.00	100,000.00
	Unité domrémy de Sorel	5,000.00	5,000.00
	Via l'Anse		20,592.00
	Vigie centre d'aide et préven.	100,000.00	100,000.00
	Villa Notre-Dame Fátima	5,500.00	6,000.00
	Vision inter-cultures	5,000.00	5,000.00
	Voie d'accès	13,000.00	13,000.00
	Épilepsie Granby région Inc.		3,500.00
	Total de la région (16):	21,492,140.51	24,476,036.54
17 Nunavik	Ass. des femmes Arnautiit	200,000.00	100,000.00
	Cons. jeunes Kuujjuaq	60,000.00	
	Gr.entr.Ikayurasuttut Piqayut.	20,000.00	20,000.00
	Maison Anarraapik	12,000.00	45,103.00
	Maison des jeunes Povungnituk	35,000.00	29,500.00
	Vill nord. Akulivik	2,500.00	2,500.00
	Vill nord. Tasiujaq	2,500.00	2,500.00
	Vill. nord. Aupaluk	2,500.00	2,500.00
	Vill. nord. Ivujivik	2,500.00	2,500.00
	Vill. nord. Kangiqsualujjuaq	2,500.00	2,500.00
	Vill. nord. Kangisujuaq	2,500.00	2,500.00
	Vill. nord. Kangirsuk	2,500.00	2,500.00
	Vill. nord. Kuujjuaq	72,500.00	81,947.00
	Vill. nord. Kuujjuarapik	2,500.00	2,500.00
	Vill. nord. Puvirnituq	37,500.00	27,500.00
	Vill. nord. Quaqtaq	2,500.00	2,500.00
	Vill. nord. Salluit	2,500.00	103,750.00
	Vill. nord. Umiujaq	2,500.00	51,250.00
	Village nordique d'Inukjuak	22,500.00	20,000.00
	Total de la région (17):	487,000.00	501,550.00
Total provincial:		149,146,657.16	181,367,475.07

DEMANDE NO: 41/51

Région	Etablissement	Montant 1996-1997	Montant 1997-1998
--------	---------------	-------------------	-------------------

Budget global accordé au programme 02

pour 1996-1997: \$ 146,068,941.00

Budget global accordé au programme 08 / *National*

pour 1996-1997: \$ 4,282,535.00

Budget global accordé au progr-élé. 02-03

pour 1997-1998: \$ 177,816,352.00

Budget global accordé au programme 01 / *National*

pour 1997-1998: \$ 4,282,500.00

QUESTION 42 : Ventilation des crédits alloués pour l'année 1997-1998 à chacune des régions régionales pour les services suivants :

- a) adoption internationale;
- b) planification;
- c) retrouvailles et recherches d'antécédents;
- d) protection de la jeunesse.

et

QUESTION 43 : Ventilation des postes (surnuméraires, cliniques, cadres) existant au 31 mars 1998 et projetés au 31 mars 1999, pour chacune des régions régionales, dans les services suivants:

- a) adoption internationale;
- b) familiale;
- c) retrouvailles et recherches d'antécédents;
- d) expertise à la cour supérieure.

TABLEAU-SYNTHESE
CRÉDITS ET POSTES EN ÉQUIVALENTS TEMPS COMPLET ALLOUÉS EN 1997-1998
POUR DIFFÉRENTES ACTIVITÉS RELATIVES AU SECTEUR JEUNESSE
ET PERSPECTIVE 1998-1999 POUR LE NOMBRE DE POSTES (ETC) AFFECTÉS À CES ACTIVITÉS

Région	ACTIVITÉS											
	Adoption internationale			Retrouvailles et recherche d'antécédents			Protection de la jeunesse			Expertise à la Cour supérieure		
	Crédits 1997-1998 (\$)	Postes ETC		Crédits 1997-1998 (\$)	Postes ETC		Crédits ⁽¹⁾ 1997-1998 (\$)	Postes ETC		Crédits 1997-1998 (\$)	Postes ETC	
		97-98	98-99		97-98	98-99		97-98	98-99		97-98	98-99
01	77 884	1,4	n/d	37 254	0,5	n/d	14 986 475	228	n/d	67 321	1	1
02	20 949	0,3	0,3	97 511	1,5	0,5	20 853 441	318	n/d	124 503	2	2
03	50 000	1	1	297 565	5	5	52 343 816	798	n/d	225 667	4	4
04	13 000	0,2	0,2	66 657	0,8	0,8	30 042 640	458	n/d	27 850	0,5	0,5
05	62 380	1	1	116 110	0,4	0,4	23 968 511	365	n/d	62 433	1	1
06	62 897	0,9	0,9	601 095	13,18	7,26	189 899 850	2 896	n/d	230 000 ⁽³⁾	n/d	n/d
07	50 000	1	1	40 000	1,5	1,5	20 086 991	306	n/d	60 000	1	1
08	0	0	0	attente financement	0,8	0,8	13 090 868	199	n/d	24 700	0,5	0,5
09	16 875	1	1	15 662	0,35	0,35	18 027 039	274	n/d	26 000	0,5	0,5

Région	ACTIVITÉS											
	Adoption internationale				Retrouvailles et recherche d'antécédents			Protection de la jeunesse		Expertise à la Cour supérieure		
	Crédits		Postes ETC		Crédits		Postes ETC		Crédits		Postes ETC	
	1997-1998 (\$)	97-98	98-99		1997-1998 (\$)	97-98	98-99		1997-1998 (\$)	97-98	98-99	
10 ⁽²⁾	n/a			n/a				n/a				
11	0	0	0	21 500	0,4	0,4		8 266 914	126	n/d	0	0
12	14 000	0,4	0,4	n/d	n/d	n/d		20 716 556	315	n/d	0,5	0,5
13								34 346 677	523	n/d	0,75	0,75
14	31 500	0,5	0,5	22 994	0,5	0,5		20 283 941	309	n/d	0,5	0,5
15	112 000	2,6	2,6	42 000	0,7	0,7		24 962 770	380	n/d	0,5	0,5
16	105 000	1,8	1,8	106 000	1,7	1,7		65 027 822	991	n/d	1	1
Total:	616 485			1 464 348				556 904 311	8 486		1 117 841	

(1) Les budgets en protection de la jeunesse réfèrent aux budgets totaux des centres de protection de l'Enfance et de la jeunesse.

(2) Pour ces activités, la région Nord-du-Québec est desservie par les régions avoisinantes (02 et 08).

(3) Estimation sur la base des dépenses 1996-1997 au Centre d'activités 5810.

NOTE: Les crédits relatifs aux activités de planification familiale sont intégrés dans différents postes budgétaires de différentes catégories d'établissements (CLSC, Centres jeunesse, Centres hospitaliers). Il est donc impossible d'identifier de façon spécifique ces crédits. Selon une évaluation effectuée sur l'ensemble des établissements du réseau, environ 8 M\$ seraient affectés à des activités de planification familiale à chaque année.

ÉTUDE DES CRÉDITS 1997-1998

MINISTÈRE DE LA SANTÉ ET DES SERVICES SOCIAUX

- Réponses aux questions particulières -

QUESTION NO 44

Comparaison des crédits alloués pour chacun des centres jeunesse pour les années 1995-1996, 1996-1997 et 1997-1998.

1998-04-27 11:31 AM
SBF.P274Z

MSSS SYSTEME BUDGETAIRE ET FINANCIER
EXERCICE FINANCIER 1997-1998

PAGE: 1

MONTANTS PAR REGION, ORG. SUBV. ET EXERCICE FINANCIER
(RESEAU ET ORGANISMES COMMUNAUTAIRES)

RR	Org.subv.	Nom	1997-1998	
			Année antérieure	Année courante
		Total de la région:	0.00	0.00
01	1104-2322	Cent. jeun. Bas St-Laurent	(50,707.00)	14,956,547.00
		Total de la région:	(50,707.00)	14,956,547.00
02	1104-2363	Cent. jeunes. Sag.-Lac-St-Jean	(435,811.00)	20,805,523.00
		Total de la région:	(435,811.00)	20,805,523.00
03	1104-2868	Cent. jeun. Québec	(545,809.00)	52,564,610.00
		Total de la région:	(545,809.00)	52,564,610.00
04	1104-2488	Cent. jeunes. Mauricie-Bois-Fr	543,526.00	30,168,748.00
		Total de la région:	543,526.00	30,168,748.00
05	1104-2397	Cent. jeunesse Estrie	(92,660.00)	23,245,133.00
	1246-9185	Villa Marie-Claire, inc.	(18,242.00)	871,439.00
		Total de la région:	(110,902.00)	24,116,572.00
06	1104-2637	Cent. jeunesse Montréal	(30,554.00)	31,712,953.00
	1104-3270	Cent. jeunesse Montréal	730,658.00	102,149,731.00
	1233-0809	Ecole Mont St-Antoine Inc.		3,019,765.00
	1240-6104	Centres de Jeunesse Shawbridge	141,270.00	12,406,035.00
	1256-2179	Maison Elisabeth	(18,455.00)	794,816.00
	1263-8748	Villa Notre-Dame-de-Grâces		4,187,175.00
	1265-2384	Hävre-Jeunesse	1,982.00	645,198.00
	1268-1318	Centre Orientation/Réad. Mtl	(5,639.00)	929,705.00
	1279-1737	C. jeun. Mont St-Patrick	26,229.00	2,169,706.00
	1285-3909	C.A. Horizons de la Jeunesse	78,483.00	10,523,036.00
	1330-1908	CPEJ Ville-Marie	416,594.00	22,372,762.00
	1336-7198	Maisons Familiales d'Youville	(59,230.00)	32,000.00
		Total de la région:	1,281,338.00	190,942,882.00
07	1104-2314	Cent. jeuness. Outaouais	257,375.00	20,137,123.00
		Total de la région:	257,375.00	20,137,123.00
08	1104-2694	Cent. jeun. Abitibi-Témiscam.	(649,656.00)	13,179,152.00
		Total de la région:	(649,656.00)	13,179,152.00
09	1104-2819	Cent. prot. réad. Côte-Nord	(1,453,718.00)	18,027,039.00
		Total de la région:	(1,453,718.00)	18,027,039.00
		Total de la région:	0.00	0.00
11	1262-1090	Cent. jeun. Gaspésie/Les Iles	(304,729.00)	8,353,490.00
		Total de la région:	(304,729.00)	8,353,490.00
12	1104-2751	Cent. jeun. Chaudière-Appalaches	(71,044.00)	20,735,749.00
		Total de la région:	(71,044.00)	20,735,749.00
13	1104-2405	Cent. jeunesse Laval	338,917.00	34,346,677.00

1998-04-27 11:32 AM
SBF.P274Z

MSSS SYSTEME BUDGETAIRE ET FINANCIER
EXERCICE FINANCIER 1997-1998

PAGE: 2

MONTANTS PAR REGION, ORG. SUBV. ET EXERCICE FINANCIER
(RESEAU ET ORGANISMES COMMUNAUTAIRES)

RR	Org.subv.	Nom	1997-1998	
			Année antérieure	Année courante
		Total de la région:	338,917.00	34,346,677.00
14	1104-2595	Cent. jeunesse Lanaudière	245,958.00	20,371,277.00
		Total de la région:	245,958.00	20,371,277.00
15	2149-1675	Cent. jeun. Laurentides	1,083,005.00	24,921,035.00
		Total de la région:	1,083,005.00	24,921,035.00
16	1104-2330	Cent. jeun. Montérégie	(163,830.00)	65,218,657.00
		Total de la région:	(163,830.00)	65,218,657.00
		Total de la région:	0.00	0.00
		Total de la région:	0.00	0.00
		Grand total:	(36,087.00)	558,845,081.00

ÉTUDE DES CRÉDITS 1997-1998

MINISTÈRE DE LA SANTÉ ET DES SERVICES SOCIAUX

- Réponses aux questions particulières -

QUESTION NO 45

Nombre de familles d'accueil, de centres d'accueil et de centres d'hébergement, de centres d'accueil et de réadaptation, de centres de jour et de maisons d'hébergement, pour chaque région régionale, pour les catégories de personnes suivantes, s'il y a lieu, pour l'année 1997-1998 :

- a) les jeunes;
 - b) les adultes;
 - c) les personnes âgées;
 - d) les handicapés physiques;
 - e) les handicapés intellectuels;
 - f) les alcooliques et toxicomanes.
-

Nombre de ressources d'accueil et d'hébergement selon les clientèles au 31 mars 1998

Région: Bas-St-Laurent (01)

Clientèle	Familles d'accueil	Centres d'hébergement et de soins de longue durée	Pavillons	Centres d'accueil de réadaptation	Maisons d'hébergement (1)	Centres de jour (2)
Jeunes	258 RTF			5 unités	8 ressources	
	529 places			56 places	41 places	
Adultes (santé mentale)	N/D par clientèle	47	8 pavillons		4 ressources	2
	255 RTF		151 places		10 places	
	1051 places					
	dont quelques RTF sont spécialisées : SM : 34 PA : 22 DI : 104 DP : 1					
Personnes âgées		22 CHSLD	7 pavillons	1 CR	36 RI	16
		1459 places	162 places	18 places	323 places	

Personnes avec déficience physique				1 CR	1 RI	
Personnes avec déficience intellectuelle			1 pavillon	32 places	5 places	
			17 places	1 unité	10 RI	16 400 places (ateliers)
Personnes alcooliques et toxicomanes				28 places	80 places	2

(1) Incluant foyers de groupe, appartements supervisés, etc.

(2) Présentement les données concernant les programmes de services externes ne sont pas disponibles. Elles pourraient être fournies ultérieurement si nécessaires.

Source : Fichier RTF et RI, données fournies par G. Chénard

Nombre de ressources d'accueil et d'hébergement selon les clientèles en 1997-1998

Région: Saguenay-Lac-Saint-Jean

Clientèle	Familles d'accueil	Centres d'hébergement et de soins de longue durée	Pavillons	Centres d'accueil de réadaptation	Maisons d'hébergement (1)	Centres de jour
Jeunes	415	N/A	0	2	N/A	3
Adultes	183(2)	N/A	12(3)	3	N/A	2 (4)
Personnes âgées	N/D	6	5	0	N/A	6
Personnes avec déficience physique	N/D	N/A	0	1	N/A	0
Personnes avec déficience intellectuelle	N/D	N/A	12	3	N/A	2
Personnes alcooliques et toxicomanes	N/D	N/A	0	2	N/A	N/D

(1) Incluant foyers de groupe, appartements supervisés, etc.
(2) Adultes et personnes âgées.
(3) Déficience intellectuelle.
(4) 2 centres de jours en déficience intellectuelle

Nombre de ressources d'accueil et d'hébergement selon les clientèles en 1997-1998

Région : 03

Clientèle	Familles d'accueil	Centres d'hébergement et de soins de longue durée	Pavillons	Centres d'accueil de réadaptation	Maisons d'hébergement (1)	Centres de jour
Jeunes	557			23	2	5
Adultes ⁽²⁾						
Personnes âgées	370	18	10			11
Personnes avec déficience physique				5		1
Personnes avec déficience intellectuelle			3	6		9
Personnes alcooliques et toxicomanes	1			2		1

(1) Incluant foyers de groupe, appartements supervisés, etc.

(2) : Données regroupées pour les adultes, personnes âgées, personnes avec déficience physique et déficience intellectuelle.

Nombre de ressources d'accueil et d'hébergement selon les clientèles en 1997-1998

Région: Mauricie et Centre-du-Québec (04 et 17)

Clientèle	Familles d'accueil	Centres d'hébergement et de soins de longue durée	Pavillons	Centres d'accueil de réadaptation	Maisons d'hébergement (1)	Centres de jour	RI
Jeunes	382						
Adultes	16						
Personnes âgées	51		11				3
Personnes avec déficience physique	20						
Personnes avec déficience intellectuelle	271		3			18	
Personnes alcooliques et toxicomanes	1						

(1) Incluant foyers de groupe, appartements supervisés, etc.

Nombre de ressources d'accueil et d'hébergement selon les clientèles en 1997-1998

Région: 05 - Estrie

Clientèle	Familles d'accueil	Centres d'hébergement et de soins de longue durée (après fusion)	Pavillons	Centres d'accueil de réadaptation	Maisons d'hébergement (1)	Centres de jour
Jeunes	259			3	3 - foyers de groupe 3 - app. supervisés 1 - R.I.	1
Adultes	36		3		10 - R.I.	
Personnes âgées	27	15	5			7
Personnes avec déficience physique				1		
Personnes avec déficience intellectuelle	133 - Adultes 29 - Enfants			1	6 - R.I. (adultes)	
Personnes alcooliques et toxicomanes	1					

(1) Incluant foyers de groupe, appartements supervisés, etc.

Nombre de ressources d'accueil et d'hébergement selon les clientèles en 1997-1998

Région: 06

Clientèle	Familles d'accueil	Centres d'hébergement et de soins de longue durée	Pavillons	Centres d'accueil de réadaptation (Internats)	Maisons d'hébergement (1)	Centres de jour
Jeunes						
Centres jeunesse de Montréal	1 591 Places			963 places		
Centres de la jeunesse et de la famille Batshaw	326 RTF et RI			286 places		
Adultes						
Personnes âgées						
Personnes avec déficience physique						
Personnes avec déficience intellectuelle	245			3	261	16
Personnes alcooliques et toxicomanes	RI et RTF 33			Portage 150 CDCormier 99 Total : 249		

(1) Incluant foyers de groupe, appartements supervisés, ressources intermédiaires, résidences communautaires, ressources intermédiaires contractuelles, etc..

Nombre de ressources d'accueil et d'hébergement selon les clientèles en 1997-1998

Région: OUTAOUAIS (07)

Clientèle	Familles d'accueil	Centres d'hébergement et de soins de longue durée	Pavillons	Centres d'accueil de réadaptation	Maisons d'hébergement (1)	Centres de jour
Jeunes	228 (31/3/98)			1 place		
Adultes	46 (31/3/98)					
Personnes âgées	45 (31/3/98)	11	2	---	---	6
Personnes avec déficience physique	0					
Personnes avec déficience intellectuelle	182 (31/3/98)					
Personnes alcooliques et toxicomanes				1		

(1) Incluant foyers de groupe, appartements supervisés, etc.

Nombre de ressources d'accueil et d'hébergement selon les clientèles en 1997-1998

Région: Abitibi-Témiscamingue (08)

Clientèle	Familles d'accueil et résidences d'accueil	Centres d'hébergement et de soins de longue durée	Pavillons	Centres d'accueil de réadaptation	Maisons d'hébergement (1)	Centres de jour
Jeunes (famille d'accueil)	CJAT : 226 Clair Foyer : 21				CJAT : 17 CRLM : 9	
Adultes (santé mentale)	59				1	
Personnes âgées	19	6	12			6
Personnes avec déficience physique	11					
Personnes avec déficience intellectuelle	67	1 unité de 39 lits en CHSLD		1CR avec 31 places		
Personnes alcooliques et toxicomanes				1		

(1) Incluant foyers de groupe, appartements supervisés, etc.

Nombre de ressources d'accueil et d'hébergement selon les clientèles en 1997-1998

Région: Côte-Nord (09)

Clientèle	Familles d'accueil	Centres d'hébergement et de soins de longue durée	Pavillons	Centres d'accueil de réadaptation	Maisons d'hébergement (1)	Centres de jour
Jeunes	108					
Adultes	74 ²				8 ³	
Personnes âgées	4					
Personnes avec déficience physique					2 ⁴	
Personnes avec déficience intellectuelle				9		
Personnes alcooliques et toxicomanes				1	2 ⁵	

(1) Incluant foyers de groupe, appartements supervisés, etc.

(2) Ressources mixtes (40 adultes, 16 adultes et pers. âgées, 16 jeunes et adultes, 2 jeunes et adultes et personnes âgées)

(3) Organismes communautaires : 3 maisons d'héb. pour femmes, 4 maisons d'héb. et app. supervisés en santé mentale, 1 maison pour clientèle en phase terminale

(4) Organismes communautaires : 2 maisons de répit, dépannage et gardiennage en déficience physique et intellectuelle

(5) Organismes communautaires : 2 maisons d'hébergement et de service

Nombre de ressources d'accueil et d'hébergement selon les clientèles en 1997-1998

Région: Nord-du-Québec

Clientèle	Familles d'accueil (2)	Centres d'hébergement et de soins de longue durée (3)	Pavillons	Centres d'accueil de réadaptation	Maisons d'hébergement (1)	Centres de jour
Jeunes			Aucun	Aucun	Aucune	Aucun
Adultes (santé mentale)			Aucun	Aucun	Aucune	Aucun
Personnes âgées			Aucun	Aucun	Aucune	Aucun
Personnes avec déficience physique			Aucun	Aucun	Aucune	Aucun
Personnes avec déficience intellectuelle			Aucun	Aucun	Aucune	Aucun
Personnes alcooliques et toxicomanes			Aucun	Aucun	Aucune	Aucun

(1) Incluant foyers de groupe, appartements supervisés, etc.

(2) Il y a des familles d'accueil localisées dans notre région, mais elles sont administrées par les régions 02 et 08.

(3) Il y a 26 lits de longue durée au permis dans la région 10 répartis dans trois points de service ; ces lits sont généralement occupés par des personnes âgées

Nombre de ressources d'accueil et d'hébergement selon les clientèles en 1997-1998

Région: Gaspésie-Îles-de-la-Madeleine

Clientèle	Familles d'accueil N/D	Centres d'hébergement et de soins de longue durée	Pavillons	Centres d'accueil de réadaptation	Maisons d'hébergement (1)	Centres de jour
Jeunes				2	2	—
Adultes						—
Personnes âgées		8	6			4
Personnes avec déficience physique		—				
Personnes avec déficience intellectuelle		—			6	
Personnes alcooliques et toxicomanes						

(1) Incluant foyers de groupe, appartements supervisés, etc.

Nombre de ressources d'accueil et d'hébergement selon les clientèles en 1997-1998

Région: 12 - Régie régionale Chaudière-Appalaches

Clientèle	Familles d'accueil	Centres d'hébergement et de soins de longue durée	Pavillons	Centres d'accueil de réadaptation	Maisons d'hébergement (1)	Centres de jour
Jeunes	400	-----	-----	1	11	-----
Adultes	66	-----	7	-----	-----	2
Personnes âgées	33	2164	2626	-----	-----	11
Personnes avec déficience physique	27	-----	-----	-----	-----	-----
Personnes avec déficience intellectuelle	163	-----	-----	-----	-----	22
Personnes alcooliques et toxicomanes	-----	-----	-----	1	1	-----

(1) Incluant foyers de groupe, appartements supervisés, etc.

Nombre de ressources d'accueil et d'hébergement selon les clientèles en 1997-1998

Région: LAVAL

Clientèle	Familles d'accueil	Centres d'hébergement et de soins de longue durée	Pavillons	Centres d'accueil de réadaptation	Maisons d'hébergement (1)	Centres de jour
Jeunes	110			2 CR 5 FG	4	
Adultes	12	12				4
Personnes âgées						
Personnes avec déficience physique					2	
Personnes avec déficience intellectuelle	61			1	56	
Personnes alcooliques et toxicomanes	Inclus dans la clientèle " adultes "					

(1) Incluant foyers de groupe, appartements supervisés, etc.

Nombre de ressources d'accueil et d'hébergement selon les clientèles en 1997-1998

Région: LANAUDIÈRE (14)

Clientèle	Familles d'accueil ⁽²⁾	Centres d'hébergement et de soins de longue durée	Pavillons	Centres d'accueil de réadaptation	Maisons d'hébergement (1)	Centres de jour
Jeunes	490	n/a	n/a	1	25	--
Adultes	80	--	15	--	--	--
Personnes âgées	30	11	7	--	--	6
Personnes avec déficience physique	6	⁽⁴⁾	--	1	2 ⁽³⁾	--
Personnes avec déficience intellectuelle	150	--	--	1	39	--
Personnes alcooliques et toxicomanes	--	--	--	--	--	--

(1) Incluant foyers de groupe, appartements supervisés, ressources résidentielles de réadaptation (RRR), autres ressources institutionnelles de même que d'hébergement communautaire.
(2) Référence à ressource de type familiale (RTF) incluant les familles d'accueil et résidences d'accueil.
(3) 2 ressources intermédiaires administrées par un organisme sans but lucratif.
(4) 2 des 11 CHSLD identifiés personnes âgées ont une unité de réadaptation fonctionnelle intensive desservant des personnes handicapées physiques.

Nombre de ressources d'accueil et d'hébergement selon les clientèles en 1997-1998

Région: LAURENTIDES

Clientèle	Familles d'accueil	Centres d'hébergement et de soins de longue durée	Pavillons	Centres d'accueil de réadaptation	Maisons d'hébergement (1)	Centres de jour
Jeunes	329	-	-	1	-	1
Adultes	48	1	5	-	8	-
Personnes âgées	15	14	9	-	-	8
Personnes avec déficience physique	19	-	-	1	-	-
Personnes avec déficience intellectuelle	105	-	-	2	68	-
Personnes alcooliques et toxicomanes	-	-	1	1	-	-

(1) Incluant foyers de groupe, appartements supervisés, etc.

Nombre de ressources d'accueil et d'hébergement selon les clientèles en 1997-1998

Région: 16-Montérégie

Clientèle	Familles d'accueil	Centres d'hébergement et de soins de longue durée	Pavillons	Centres d'accueil de réadaptation	Maisons d'hébergement (1)	Centres de jour
Jeunes	-	-	-	1	2	1
Adultes	voir question 16	-	4	-	11	7
Personnes âgées		22 privés 13 publics 4CHSCL/CLSC	7	-	-	7
Personnes avec déficience physique		-	-	1	-	-
Personnes avec déficience intellectuelle		-	-	2	N/D	N/D
Personnes alcooliques et toxicomanes	1	-	-	2	4	-

(1) Incluant foyers de groupe, appartements supervisés, etc.

ÉTUDE DES CRÉDITS 1997-1998

MINISTÈRE DE LA SANTÉ ET DES SERVICES SOCIAUX

- Réponses aux questions particulières -

QUESTION NO 46

Nombre de bénéficiaires de chacune de ces ressources ou établissements pour chacune des catégories de personnes énumérées et liste d'attente au 31 mars 1998.

Nombre d'usagers dans des ressources d'accueil et d'hébergement selon les clientèles au 31 mars 1998

Région: Bas-St-Laurent (01)

Clientèle	Familles d'accueil	Centres d'hébergement et de soins de longue durée	Pavillons	Centres d'accueil de réadaptation	Maisons d'hébergement	Centres de jour (1)
Jeunes	280			56	40	
Adultes(santé mentale)	226	47	144		8	N/D
Personnes âgées	184	1289	134	18	292	N/D
Personnes avec déficience physique	17	82		32	5	N/A
Personnes avec déficience intellectuelle	392		17	28	75	Ateliers : 395
Personnes alcooliques et toxicomanes	4					N/D

(1) Présentement les données concernant les programmes de services externes ne sont pas disponibles. Elles pourraient être fournies ultérieurement si nécessaires.
Source : Fichier RTF et RI, données fournies par G. Chénard

Nombre d'utilisateurs dans des ressources d'accueil et d'hébergement selon les clientèles en 1997-1998

Région: Saguenay-Lac-Saint-Jean

Clientèle	Familles d'accueil	Centres d'hébergement et de soins de longue durée	Pavillons	Centres d'accueil de réadaptation	Maisons d'hébergement	Centres de jour
Jeunes	351	N/A	0	110	0	0
Adultes	544 (1)	N/A	74	N/D	0	55
Personnes âgées	N/D	915	108	0	0	N/D
Personnes avec déficience physique	N/D	N/A	0	N/D	0	0
Personnes avec déficience intellectuelle	N/D	N/A	42	N/D	0	33
Personnes alcooliques et toxicomanes	N/D	N/A	0	16	0	20

(1) adultes et personnes âgées

Nombre de ressources d'accueil et d'hébergement selon les clientèles en 1997-1998

Région : 03

Clientèle	Familles d'accueil	Centres d'hébergement et de soins de longue durée	Pavillons	Centres d'accueil de réadaptation	Maisons d'hébergement (1)	Centres de jour
Jeunes	774			316	18	100
Adultes ⁽²⁾						
Personnes âgées	1211	3703	216			195
Personnes avec déficience physique						
Personnes avec déficience intellectuelle						
Personnes alcooliques et toxicomanes	4			24		24

(1) Incluant foyers de groupe, appartements supervisés, etc.

(2) : Données regroupées pour les adultes, personnes âgées, personnes avec déficience physique et déficience intellectuelle.

Nombre d'utilisateurs dans des ressources d'accueil et d'hébergement selon les clients en 1997-1998

Région: Mauricie et Centre-du-Québec (04 et 17)

Clientèle	Familles d'accueil	Centres d'hébergement et de soins de longue durée	Pavillons	Centres d'accueil de réadaptation	Maisons d'hébergement	Centres de jour	RI
Jeunes	738						
Adultes	92						
Personnes âgées	312		230			193	74
Personnes avec déficience physique	49						
Personnes avec déficience intellectuelle	667		32			350	
Personnes alcooliques et toxicomanes	6						

Nombre d'utilisateurs dans des ressources d'accueil et d'hébergement selon les clientèles en 1997-1998

Région: 05 - Estrie

Clientèle	Familles d'accueil	Centres d'hébergement et de soins de longue durée **	Pavillons	Centres d'accueil de réadaptation	Maisons d'hébergement	Centres de jour
Jeunes	554 0 en attente			+ foyers de groupe C.J. 469 ¹ Villa M-C 64 (35 mères et 29 enfants)	apt. transition Villa M-C 6 (3 enf. + 3 adul) 3 - R.I.	51 PAHT ² Villa M-C 414 (209 parents, 205 enfants)
Adultes	177 5 en attente				24 - R.I.	63 (au 31 mars 97)
Personnes âgées	124 3 en attente	1747 (incluant heb. temp.)	164		0	1 255 (au 31 mars 97)
Personnes avec déficience physique	35 adultes 7 en attente 13 enfants 9 en attente				0	
Personnes avec déficience intellectuelle a, p-â (Adultes, pers. âgées)	325 a, p-â 44 en attente 42 enfants 8 en attente			foyers de groupe 20	7 - R.I. (adultes)	
Personnes alcooliques et toxicomanes	4					

¹ Les données disponibles ne peuvent distinguer les " services aux jeunes " dans le cadre de l'une ou l'autre des lois (LJC ou LPJ). Nous croyons que la majorité des " jeunes " recevant des services en CAR sont sous la loi de la Protection de la jeunesse et des Jeunes contrevenants.

² Programme d'apprentissage aux habitudes de travail

Nombre d'utilisateurs dans des ressources d'accueil et d'hébergement selon les clients en 1997-1998

Région: 06

Clientèle	Familles d'accueil	Centres d'hébergement et de soins de longue durée	Pavillons	Centres d'accueil de réadaptation	Maisons d'hébergement (1)	Centres de jour
Jeunes	1 430			1 105 * 250		**
Les centres de la jeunesse et de la famille Batshaw	573					
Adultes						
Personnes âgées						
Personnes avec déficience physique						
Personnes avec déficience intellectuelle	595			171	1 121	292
Personnes alcooliques et toxicomanes	193 ****			Portage : 507 CDCormi: 1822 Total : 2329 ***		Foster 282 Portage 468 CDC 4466 Total 5216 ***

* Parmi les 1 105 jeunes admis, 172 sont desservis par Laval et les Centres jeunesse de Montréal ont admis 38 lavallois.
** Depuis le développement des programmes d'intervention dans le milieu naturel, les services en centres de jour s'adressent à un petit nombre de jeunes alors que plus de 50 % de la clientèle des deux centres jeunesse de notre région sont desservis en externes par une multitude de programmes.
(1) Selon les ressources identifiées à la question # 45.
****: au 31 octobre 1997
*** année de référence 1996-1997. Les données de 97-98 ne sont pas disponibles.

Nombre d'utilisateurs dans des ressources d'accueil et d'hébergement selon les clientèles en 1997-1998

Région : OUTAOUAIS (07)

Clientèle	Familles d'accueil	Centres d'hébergement et de soins de longue durée	Pavillons	Centres d'accueil de réadaptation	Maisons d'hébergement	Centres de jour	Liste d'attente
Jeunes	413 (31/3/98)			92 (31/3/98)			0
Adultes	154 (31/3/98)						
Personnes âgées	175 (31/3/98)	1 308	46	--	--	N/D	
Personnes avec déficience physique	13 (31/3/98)						
Personnes avec déficience intellectuelle	306 (31/3/98)	N/D	0	80	44	Ne s'applique pas	N/D
Personnes alcooliques et toxicomanes	5 (31/3/98)	--	--	24 lits 686 admissions	--	--	--

Nombre d'usagers dans des ressources d'accueil et d'hébergement selon les clientèles en 1997-1998

Région: Abitibi-Témiscamingue (08)

Clientèle	Familles d'accueil et résidences d'accueil	Centres d'hébergement et de soins de longue durée	Pavillons	Centres d'accueil de réadaptation	Maisons d'hébergement	Centres de jour
Jeunes (famille d'accueil)	MSSS : 161 Aut : 73 Total : 234			CRLM : 40 CJAT : 70	CRLM : 3 CJAT : 30	
Adultes (santé mentale)	116				6	
Personnes âgées	70	665	154			665
Personnes avec déficience physique	Adulte : 21 Enfance : 3					
Personnes avec déficience intellectuelle	Adulte : 127 Enfance : 18	39		31		--
Personnes alcooliques et toxicomanes				105		

Nombre d'usagers dans des ressources d'accueil et d'hébergement selon les clientèles en 1997-1998

Région: Côte-Nord (09)

Clientèle	Familles d'accueil	Centres d'hébergement et de soins de longue durée	Pavillons	Centres d'accueil de réadaptation	Maisons d'hébergement	Centres de jour
Jeunes	133					
Adultes	152 ¹				510 ²	
Personnes âgées	58					
Personnes avec déficience physique					73 ²	
Personnes avec déficience intellectuelle				52		
Personnes alcooliques et toxicomanes				Usagers inscrits: 1133 ³ Usagers admis : 206 ³	196 ²	

(1) Clientèle mixte (déficience physique et intellectuelle)

(2) Nombre de personnes ayant séjournées dans les maisons d'hébergement en 1996-1997

(3) Ces données sont pour 1996-1997, car les données pour 1997-1998 ne sont pas disponibles

Nombre d'usagers dans des ressources d'accueil et d'hébergement selon les clientèles en 1997-1998

Région: Nord-du-Québec

Clientèle	Familles d'accueil (1)	Centres d'hébergement et de soins de longue durée	Pavillons	Centres d'accueil de réadaptation	Maisons d'hébergement	Centres de jour
Jeunes		Aucun	Aucun	Aucun	Aucun	Aucun
Adultes (santé mentale)		Aucun	Aucun	Aucun	Aucun	Aucun
Personnes âgées		20	Aucun	Aucun	Aucun	Aucun
Personnes avec déficience physique		Aucun	Aucun	Aucun	Aucun	Aucun
Personnes avec déficience intellectuelle		Aucun	Aucun	Aucun	Aucun	Aucun
Personnes alcooliques et toxicomanes		Aucun	Aucun	Aucun	Aucun	Aucun

(1) Il y a des clientèles aux prises avec diverses problématiques qui sont hébergées dans des familles d'accueil situées dans la région mais, tel que mentionné à la question # 45, ce dossier est sous la responsabilité des régions 02 et 08. Les données nous concernant devraient être incluses dans celles de ces deux régions.

Nombre d'utilisateurs dans des ressources d'accueil et d'hébergement selon les clientèles en 1997-1998

Région: Gaspésie-Îles-de-la-Madeleine

Clientèle	Familles d'accueil	Centres d'hébergement et de soins de longue durée	Pavillons	Centres d'accueil de réadaptation	Maisons d'hébergement	Centres de jour
Jeunes	150			21	15	
Adultes						
Personnes âgées	113	630	111			80
Personnes avec déficience physique	25					
Personnes avec déficience intellectuelle	75				40	
Personnes alcooliques et toxicomanes				1		

Nombre d'usagers dans des ressources d'accueil et d'hébergement selon les clientèles en 1997-1998

Région: 12 Chaudière-Appalaches

Clientèle	Familles d'accueil	Centres d'hébergement et de soins de longue durée	Pavillons	Centres d'accueil de réadaptation	Maisons d'hébergement	Centres de jour
Jeunes	558		-----	80	50	-----
Adultes	318		145	-----	-----	30
Personnes âgées	219		207	-----	-----	260
Personnes avec déficience physique	50		-----	-----	-----	-----
Personnes avec déficience intellectuelle	575		98	-----	-----	416
Personnes alcooliques et toxicomanes	---		-----	-----	-----	-----

Nombre d'usagers dans des ressources d'accueil et d'hébergement selon les clientèles en 1997-1998

Région: LAVAL

Clientèle	Familles d'accueil	Centres d'hébergement et de soins de longue durée	Pavillons	Centres d'accueil de réadaptation	Maisons d'hébergement	Centres de jour
Jeunes						
Adultes	64	1240				650
Personnes âgées						
Personnes avec déficience physique					7	
Personnes avec déficience intellectuelle	130			95	198	
Personnes alcooliques et toxicomanes	Inclus dans la clientèle " adultes "					

Nombre d'usagers dans des ressources d'accueil et d'hébergement selon les clientèles en 1997-1998

Région: LANAUDIÈRE (14)

Clientèle	Familles d'accueil	Centres d'hébergement et de soins de longue durée	Pavillons	Centres d'accueil de réadaptation	Maisons d'hébergement (2)	Centres de jour
Jeunes	895	--	--	84	269	--
Adultes	209 ⁽¹⁾	45	186	--	--	--
Personnes âgées	80 ⁽²⁾	1 438	108	--	--	501
Personnes avec déficience physique	17	14 ⁽³⁾	--	--	18	--
Personnes avec déficience intellectuelle	396	29	--	76	87	--
Personnes alcooliques et toxicomanes	--	--	--	--	--	--

(1) Santé mentale.

(2) Ressources de type familial (RTF) et ressources susceptibles d'être catégorisées ressources intermédiaires.

(3) Admis dans les lits de réadaptation fonctionnelle intensive du Centre de réadaptation Le Bouclier

Nombre d'usagers dans des ressources d'accueil et d'hébergement selon les clientèles en 1997-1998

Région: LAURENTIDES

Clientèle	Familles d'accueil	Centres d'hébergement et de soins de longue durée	Pavillons	Centres d'accueil de réadaptation	Maisons d'hébergement	Centres de jour
Jeunes	593	-	-	189 note *	-	30 santé mentale enfance
Adultes	160	96 note **	69	-	39	-
Personnes âgées	41	1 695	153	-	-	1 884
Personnes avec déficience physique	15	-	-	-	-	-
Personnes avec déficience intellectuelle	163	-	44	244	146	-
Personnes alcooliques et toxicomanes	-	-	14	-	-	-
Clientèle ayant plus d'une problématique et non répartie selon une problématique spécifique	79	-	-	-	-	-

Note * : Ce nombre comprend 27 jeunes placés en ressources résidentielles de réadaptation et 162 jeunes en places internes. Actuellement, les centres de réadaptation pour jeunes en difficulté d'adaptation des Laurentides sont en situation d'engorgement, ce qui explique un excédent de 47 jeunes en places internes par rapport aux 115 places internes en centres de réadaptation pour jeunes en difficulté d'adaptation disponibles dans notre région.

Note ** : Ce total de 96 usagers comprend 84 usagers de la région des Laurentides et 12 usagers à problématiques multiples dont les coûts sont assumés par la région de la Montérégie.

Nombre d'usagers dans des ressources d'accueil et d'hébergement selon les clientèles en 1997-1998

Région: MONTÉRÉGIE

Clientèle	Familles d'accueil	Centres d'hébergement et de soins de longue durée	Pavillons	Centres d'accueil de réadaptation	Maisons d'hébergement	Centres de jour
Jeunes	N/D	N/D	N/D	N/D	N/D	N/D
Adultes	N/D	4780	139			
Personnes âgées	N/D					
Personnes avec déficience physique	0			0		
Personnes avec déficience intellectuelle	366 (Renf- SRSO) 542 (C.B.S.)			0		72 (Renf. SRSO) 441 (C.B.S.)
Personnes alcooliques et toxicomanes				Virage: 133 admis interne Foster: 218 admis interne		Virage : 3000 usagers externe Foster: 854 usagers externe

ÉTUDE DES CRÉDITS 1997-1998

MINISTÈRE DE LA SANTÉ ET DES SERVICES SOCIAUX

- Réponses aux questions particulières -

QUESTION NO 47

Pour le programme OLO, budgets accordés aux régies régionales, globalement et par régions, nombre de demandes reçues et nombre de demandes acceptées, par régions, au 31 mars 1998. Ajouter la comparaison avec la situation qui prévalait au 31 mars 1997.

TABLEAU-SYNTHESE

BUDGETS OCTROYÉS AU PROGRAMME OLO PAR RÉGION EN 1997-1998

NOMBRE DE DEMANDES REÇUES ET ACCEPTÉES AU 31 MARS 1998

DONNÉES COMPARATIVES AU 31 MARS 1997

Région	Année financière 1997-1998			Année financière 1996-1997		
	Budget \$	Nb demandes reçues	Nb demandes acceptées	Budget \$	Nb demandes reçues	Nb demandes acceptées
01	195 527 ⁽¹⁾	459	451	135 424 ⁽¹⁾	531	531
02	12 000	n/d	n/d	13 200	n/d	n/d
03	237 713	n/d	n/d	180 000	1 123	1 123
04	440 550 ⁽²⁾	215	65	38 575 ⁽²⁾	195	45
05	82 393 ⁽⁴⁾	535	411	62 047 ⁽⁴⁾	535	310
06	69 441 ⁽³⁾	n/d	n/d	69 441 ⁽³⁾	n/d	n/d
07	107 867	483	427	82 022	415	391
08	n/d	n/d	n/d	52 188	n/d	219
09	88 690	185	177	78 100	140	125
10	7 069 ⁽⁴⁾	n/d	n/d	5 273 ⁽⁴⁾	n/d	n/d
11	22 000	n/d	75	22 000	n/d	75
12	n/d	290	259	73 661	223	206
13	70 090 ⁽⁴⁾	0	0	100 818 ⁽⁴⁾	0	0
14	103 807 ⁽¹⁾	360	360	86 396 ⁽¹⁾	328	328
15	158 650 ⁽¹⁾	368	366	126 043 ⁽¹⁾	342	325
16	n/d	n/d	n/d	n/d	n/d	n/d

(1) Programme OLO et programme canadien de nutrition prénatale (PCNP).

(2) Des budgets de 300 000 \$ (Programme Naître égaux) et de 134 000 \$ (PCNP) s'ajoutent au programme OLO en 1997-1998 et 33 000 \$ (PCNP) en 1996-1997.

(3) Budget correspondant aux suppléments alimentaires à l'intérieur de l'enveloppe Enfance/Famille/Jeunesse en 1992-1993 et renouvelé depuis.

(4) Programme PCNP.

ÉTUDE DES CRÉDITS 1997-1998

MINISTÈRE DE LA SANTÉ ET DES SERVICES SOCIAUX

- Réponses aux questions particulières -

QUESTION NO 48

Suicide :

- a) enveloppe budgétaire provinciale investie au 31 mars 1998;
 - b) enveloppe budgétaire, par régions, au 31 mars 1998;
 - c) listes des organismes d'intervention, par régions;
 - d) listes des organismes qui ont reçu des subventions (incluant les noms et les montants) au 31 mars 1998;
 - e) comparaison de l'enveloppe budgétaire provinciale attribuée au 31 mars 1997;
 - f) statistiques sur les taux de suicides par catégories d'âge au 31 mars 1998.
-

RÉPONSE NO 48 A, E

	31 mars 1998	31 mars 1997
Enveloppe provinciale (Association québécoise de suicidologie)	143 202 \$	143 202 \$

TABLEAU-SYNTHESE

**LISTE DES ORGANISMES COMMUNAUTAIRES D'INTERVENTION EN SUICIDE
PAR RÉGION ET SUBVENTIONS ACCORDÉES À CES ORGANISMES EN 1998-1999**

Région	Organisme	Subventions 1997-1998	Total
01	Centre de prévention du suicide Bas-Saint-Laurent	120 922 \$	177 285 \$
	Centre Ressources Intervention suicide du KRTB	56 363 \$	
02	Centre de prévention du suicide	298 895 \$	298 895 \$
03	Centre de prévention du suicide de Québec	476 893 \$	552 985 \$
	Comité de prévention du suicide de Charlevoix	61 092 \$	
	Comité de prévention du suicide de Portneuf	15 000 \$	
04	Au bout du fil Drummond inc.	64 369 \$	258 279 \$
	Centre action suicide du Centre de la Mauricie et Normandie	53 567 \$	
	Service prévention suicide de Trois-Rivières	94 937 \$	
	Service prévention suicide de La Tuque	45 406 \$	
05	Carrefour intervention suicide	92 669 \$	176 745 \$
	Secours amitié	84 076 \$	
06	Suicide action Montréal	376 847 \$	632 756 \$
	Tel-Aide	38 001 \$	
	Centre d'écoute et de référence Face à Face	27 908 \$	
	Centre d'écoute et de référence Halte-Ami	38 000 \$	
	Centre d'écoute et de référence Multi-Écoute	38 000 \$	
	Centre d'écoute Le Foyer	38 000 \$	
	Centre d'écoute Le Havre	38 000 \$	
	Centre d'écoute Le Passant	38 000 \$	
07	Centre d'aide 24 / 7	50 000 \$	70 000 \$
	Centre Inter-Section	20 000 \$	
08	Comité de prévention du suicide d'Amos	15 053 \$	261 442 \$
	Comité de prévention du suicide de La Sarre	14 212 \$	
	Comité de prévention du suicide de Rouyn-Noranda	25 245 \$	
	Comité de prévention du suicide de Témiscamingue	10 659 \$	
	Comité de prévention du suicide de Malartic	6 463 \$	
	Comité de prévention du suicide de Senneterre	3 442 \$	
	Comité de prévention du suicide de Val d'Or	16 368 \$	
	Centre régional de prévention du suicide	170 000 \$	

Région	Organisme	Subventions 1997-1998	Total
09	Prévention suicide de la Rive	76 347 \$	76 347 \$
10	Centre de prévention du suicide de Lebel-sur-Quévillon CPS-02	8 916 \$ 13 000 \$	21 916 \$
12	Accueil-Amitié (écoute téléphonique) Onde-Amitié (écoute téléphonique) Seri (écoute téléphonique) Projets de concertation en prévention du suicide chez les adultes	50 000 \$ 50 000 \$ 50 000 \$ 40 000 \$	190 000 \$
15	Centre d'intervention Le Faubourg	295 040 \$	295 040 \$
16	Centre de prévention du suicide de la Haute-Yamaska Centre de prévention du suicide du Haut-Richelieu	190 527 \$ 168 386 \$	358 913 \$
	Total régional :	3 370 603 \$	3 370 603 \$
	Association québécoise de suicidologie	143 202 \$	143 202 \$
	Total provincial :	3 513 805 \$	3 513 805 \$

À noter que tous les organismes communautaires en santé mentale ainsi que les centres de crise agissent aussi en prévention du suicide dans le cadre de leurs activités.

ÉTUDE DES CRÉDITS 1997-1998

MINISTÈRE DE LA SANTÉ ET DES SERVICES SOCIAUX

- Réponses aux questions particulières -

QUESTION NO 49

Nombre de lits de courte durée aux permis de chaque établissement, par régions, et nombre de lits fermés en permanence, inscrits au 31 mars 1998. Ajouter la comparaison avec la situation qui prévalait au 31 mars 1997.

TABLEAU-SYNTHESE

NOMBRE DE LITS DE COURTE DUREE AU 31 MARS 1997 ET
AU 31 MARS 1998 DANS CHACUNE DES REGIONS

Région	(Nb) lits courte durée au 31 mars 1997	(Nb) lits courte durée au 31 mars 1998	Lits fermés en 1997-1998
01	493	476	17
02	758	740	18
03	2 034	2 012	fermés = 82 ajoutés = 60 fermeture nette = 22
04	1 202	1 075	127
05	882	882	0
06	6 701	6 613	fermés = 226 ajoutés = 138 fermeture nette = 88
07	725	680	45
08	401	381	20
09	323	299	24
10	66	38	28
11	227	227	0
12	578	512	66
13	452	452	0
14	546	537	9
15	700	707	lits dév. R.F.I. = 12 lits dressés en moins = 5 ajout net = (7)
16	2 202	2 108	94
Total :	18 290	17 739	551

ÉTUDE DES CRÉDITS 1997-1998

MINISTÈRE DE LA SANTÉ ET DES SERVICES SOCIAUX

- Réponses aux questions particulières -

QUESTION NO 51

Liste des organismes communautaires qui ont demandé et qui ont reçu des subventions, dans le cadre du Programme de financement aux organismes communautaires du ministère de la Santé et des Services sociaux, par régions, pour 1997-1998. Montants demandés et montants accordés. Ajouter le budget global accordé à ce programme pour 1996-1997 et 1997-1998.

RÉPONSE NO 51

La réponse est fournie à la question no 41.

ÉTUDE DES CRÉDITS 1997-1998

MINISTÈRE DE LA SANTÉ ET DES SERVICES SOCIAUX

- Réponses aux questions particulières -

QUESTION NO 53

Pour tous les contrats de construction, de rénovation ou de réfection octroyés par la Corporation d'hébergement du Québec, pour 1997-1998 :

- a) professionnels choisis;
 - b) membres des comités de sélection;
 - c) coût original et coût final du projet;
 - d) entrepreneurs qui ont effectué les travaux;
 - e) entreprises qui contrôlent les coûts.
-

MINISTÈRE DE LA SANTÉ ET DES SERVICES SOCIAUX
DIRECTION DES IMMOBILISATIONS

PROJETS CHQ
LISTE DES FIRMES CHOISIES

COÛT ORIGINAL DU PROJET : Coût total des travaux, (incluant les coût de construction, de l'aménagement extérieur, de l'équipement fixe, les contingence, les honoraires professionnels), indiqué au décret ou CT original autorisant l'exécution des travaux.

COÛT FINAL OU ACTUEL : Déboursés totaux encourus en regard du projet.

TYPE D'APPEL D'OFFRES : P = Proposition TS = Tirage au sort F1 = Fichier 1 nom FN = Fichier de 5 à 10 noms AOP = Appel d'offres public

No projet	Etablissement	Coût original du projet	Déboursés Coût final ou actuel (98-03-27) du projet	Spécialité	Nom de la firme	Type d'appel d'offres	Contrat entrepreneur Date de signature	Date du comité	Nom des membres du comité de sélection
03253-03	CH St-Joseph de la Malbaie	1 781 000,00 \$	1 546 000,00 \$	Architecture	Le Groupe Lapointe Voyer et ass.	FN		1996-03-15	Jacques Tremblay Étab. Céline Gauthier Étab. Jean Laroche SHQ Michel Ruelland SIQ Donald Gervais MSSS Louise Roberge MSSS Secrétaire du comité
				Mécanique-électricité	Unigec (Unista ltée)	FN			
				Structure de bâtiments	Les consultants de la Rive experts-conseils	F1			
				Mécanique des sols	Techmat (1992) inc.	F1			
				Arpentage foncier	Guilbert-Tremblay arp. géom.	F1			
				Entrepreneur	Constructions Cloutier et fils inc.		1997-07-03		

No projet	Établissement	Coût original du projet	Déboursés Coût final ou actuel (98-03-27) du projet	Spécialité	Nom de la firme	Type d'appel d'offres	Contrat entrepreneur Date de signature	Date du comité	Nom des membres du comité de sélection
06142A-02	CHSLD Chinois de Montréal	15 022 000,00 \$	8 604 000,00 \$	Architecture	Les arch. Blais Belanger/Reeves et ass./Martin Morris Marcotte	AOP		1992-05- 19/20/21/22	Pierre Boucher Étab. Peter H.S. Tang Étab. Robin Wright SIQ Georges Latendresse SHQ Donald Gervais MSSS Louise Roberge MSSS Secrétaire du comité
				Mécanique-électricité	Dessau inc.	AOP			
				Structure de bâtiments	Lalonde Valois Lamarre Valois et ass (1991) inc.	AOP			
				Planification et contrôle de projets	Roche/Dumajev	AOP		1995-03-14	Pierre Lalonde Étab. Jacques Archambault CHQ Anne Pelletier MSSS Louise Roberge MSSS Secrétaire du comité
				Services alimentaires	Bernard et ass. inc.	AOP			
				Mécanique des sols	Laboratoire de béton ltée	F1			
				Arpentage foncier	T.T. Katz	F1			
01211-02	CLSC de l'Estuaire Lot 1	2 416 000,00 \$	1 050 000,00 \$	Entrepreneur	Alta limitée		1997-07-04		
				Architecture	Benoît Proulx, arch.	FN		1996-03-12	Gilles Giasson Étab. Murielle Chabot Étab. Jean-Yves Guy Transports Pierre D'Aoust Environnement et faune
				Mécanique-électricité	Delfar experts-conseils inc.	F1			
				Structure de bâtiments	Sopax groupe-conseil ltée	F1			Julien Ouellet MSSS Rachel Beaudry MSSS Secrétaire du comité
				Mécanique des sols	Technisol inc.	F1			
				Évaluation foncière	Godbout Joseph et ass. inc.	F1			
				Entrepreneur	Les constructions GHM de Rimouski inc.		1997-07-30		

No projet	Établissement	Coût original du projet	Déboursés Coût final ou actuel (98-03-27) du projet	Spécialité	Nom de la firme	Type d'appel d'offres	Contrat entrepreneur Date de signature	Date du comité	Nom des membres du comité de sélection
06258C-03	CHSLD Mgr Coderre	4 173 000,00 \$	2 328 000,00 \$	Architecture Mécanique-électricité Structure de bâtiments Mécanique des sols Arpentage foncier Entrepreneur	Lucien Chartrand, arch. Dessau inc. Cima+ Labo S.M. inc. Morin et Rolland, arp.- géom. Candev construction inc.	FN FN FN F1 F1	1997-07-29	1996-05-22	France Larin Étab. Lucien Lebrun Étab. Robert Brisson Sécurité publique Jean Laroche SHQ Anne Pelletier MSSS Louise Roberge MSSS Secrétaire du comité
06313C-04	CA Henriette-Céré	2 919 000,00 \$	1 029 000,00 \$	Architecture Mécanique-électricité Structure de bâtiments Mécanique des sols Entrepreneur	Les arch. Leclerc et ass. Société d'ingénierie Pelletier internationale (1986) ltée Dessau inc. Fondatec inc. Candev construction inc.	FN FN FN F1	1997-09-30	1996-04-18	Jean-Denis Godbout Étab. Maurice Paquin Étab. Jacques Grégoire Sécurité publique Pierre Daoust Environnement et faune Mario Fortin MSSS Louise Roberge MSSS Secrétaire du comité
03118-06	2535 boul. Laurier	661 000,00 \$	556 000,00 \$	Architecture Mécanique-électricité Toiture Entrepreneur	Bouchard et Laflamme BPR ingénieurs-conseils Investigations techniques de Québec ltée Constructions Mafranc inc.	FN FN TS	1997-09-26	1996-12-10	Anne Pelletier MSSS Jean Delage MSSS Michel Fournier MSSS Gaélan Leduc SHQ Jean-Yves Guy Transports Louise Roberge MSSS Secrétaire du comité

No projet	Etablissement	Coût original du projet	Déboursés Coût final ou actuel (98-03-27) du projet	Spécialité	Nom de la firme	Type d'appel d'offres	Contrat entrepreneur Date de signature	Date du comité	Nom des membres du comité de sélection
03158-03	CH Beauce Etchemin	18 301 000,00 \$	3 702 000,00 \$	Architecture Mécanique-électricité Structure de bâtiments Mécanique des sols Toiture Arpentage foncier Services alimentaires Entrepreneur	Baillargeon Boily Gagnon Guy Letellier Cyr arch. Consortium GLD-Solivar Consortium FBG-Dessau Cogémat inc. Inspec-Sol inc. Bolduc Jacques Thibodeau Royer et Mathieu Savoie et ass. experts- conseils inc. Construction Fitzpatrick	AOP AOP AOP F1 TS F1 TS	1997-09-25	1994-10- 03/04/05	Julie Doyon-Proulx Étab. Paul Mayrand Étab. Georges Latendresse SHQ Jean Laroche SHQ Mario Fortin MSSS Louise Roberge MSSS Secrétaire du comité
06319C-01	CA Jeanne-Crevier	3 479 000,00 \$	996 000,00 \$	Architecture Mécanique-électricité Structure de bâtiments Mécanique des sols Entrepreneur	Les arch. Labbé et ass. Les consultants S.M. inc. Soprin experts-conseils inc. Technisol inc. Les Constructions Blenda inc.	FN FN FN F1	1997-10-22	1996-05-29	Robert Sabino Étab. Claude Bouchard Étab. André Filion SEPAQ Jérôme Cormier Transports Kathleen Laliberté MSSS Louise Roberge MSSS Secrétaire du comité

No projet	Établissement	Coût original du projet	Déboursés Coût final ou actuel (98-03-27) du projet	Spécialité	Nom de la firme	Type d'appel d'offres	Contrat entrepreneur Date de signature	Date du comité	Nom des membres du comité de sélection
06257C-02	CA Champlain	1 778 000,00 \$	578 000,00 \$	Architecture Mécanique-électricité Structure de bâtiments Mécanique des sols Toiture Entrepreneur	Boudrias et Légaré arch. SNC-Lavalin inc. Société d'ingénierie Pelletier international (1986) inc. Quéformat Itée Vérification d'isolation thermographique VIT enr. Constructions Samibel inc.	FN FI FI FI TS	1997-10-28	1996-04-18	Jean-Denis Godbout Étab. Maurice Paquin Étab. Jacques Grégoire Sécurité publique Pierre Daoust Environnement et faune Mario Fortin MSSS Louise Roberge MSSS Secrétaire du comité
03128-02	Centre d'hébergement de Donnacona	4 776 000,00 \$	929 000,00 \$	Architecture Mécanique-électricité Structure de bâtiments Mécanique des sols Arpentage foncier Entrepreneur	Demonigny Métivier Hébert arch. Roche Itée groupe- conseil Groupe-conseil JML inc. Laboratoire d'essais LCQ inc. Luc Ménard arp. géom. Construction Cloutier et fils inc.	FN FN FI FI P	1997-11-18	1996-03-07	Fernand Morasse Étab. Eddy Campana Étab. Germain Jacob Transports Sylvio Labrie Environnement et faune Louis Lepage MSSS Rachel Beaudry MSSS Secrétaire du comité
01211-02	CLSC de l'Estuaire Lot no 2	2 416 000,00 \$	1 050 000,00 \$	Entrepreneur	Marcel Charest et fils inc.		1997-12-09	Idem à lot 1	Idem à lot 1

No projet	Établissement	Coût original du projet	Déboursés Coût final ou actuel (98-03-27) du projet	Spécialité	Nom de la firme	Type d'appel d'offres	Contrat entrepreneur Date de signature	Date du comité	Nom des membres du comité de sélection
06158A-03	CA-CLSC J. Octave Roussin	6 250 000,00 \$	423 000,00 \$	Architecture	Béique Huot/Alaire Bergeron Courchesne Perras arch.	AOP	1998-02-02	1996-08-27/28/29	Monique Corbeil Étab. Yvon Lavoie Étab. Germain Jacob Transports André Filion SEPAQ Jean Laberge MSSS Louise Roberge MSSS Secrétaire du comité
				Mécanique-électricité	Nacev consultants inc./Service de consultants en bâtiments (Montréal) inc.	AOP			
				Structure de bâtiments	Soprin experts-conseils inc./ADS groupe conseil inc.	AOP			
				Analyse de la valeur et optimisation des coûts	Sopec	AOP			
				Mécanique des sols Entrepreneur	Terratech Les constructions Lavacon	F1			
06314C-03	CHSLD Chevalier de Lévis, Longueuil	3 736 000,00 \$	362 000,00 \$	Architecture	Lucien Chartrand arch.	FN	1998-02-03	06314C-03	France Larin Étab. Lucien Lebrun Étab. Robert Brisson Sécurité publique Anne Pelletier MSSS Louise Roberge MSSS Secrétaire du comité
				Mécanique-électricité	Les consultants S.M. inc.	FN			
				Structure de bâtiment	Dessau inc.	FN			
				Mécanique des sols	Fondatec inc.	F1			
				Arpentage foncier Entrepreneur	Brunet Tétrault et ass. Borec Groupe inc.	F1			

No projet	Établissement	Coût original du projet	Déboursés Coût final ou actuel (98-03-27) du projet	Spécialité	Nom de la firme	Type d'appel d'offres	Contrat entrepreneur Date de signature	Date du comité	Nom des membres du comité de sélection
06138C-01	Les Centres jeunesse de la Montérégie (CA Horizons)	3 188 000,00 \$	341 000,00 \$	Architecture Mécanique-électricité Structure de bâtiments Mécanique des sols Entrepreneur	Les arch. Labbé et ass. Groupe-conseil Genivar Le Groupe Icofec (1991) inc. Labo S.M. inc. 87132 Canada liée faisant affaires sous la raison sociale Bâtiments Québec	FN FN F1 F1	1998-02-09	1996-10-30	Denis Bourdeau Étab. Jean-Daniel Blais Étab. Carol Rae Transports André Poitras SHQ Gilles Lacouline MSSS Louise Roberge MSSS Secrétaire du comité
06616A-03	Les centres d'accueil Laval (Fernand Larocque)	5 733 000,00 \$	341 000,00 \$	Architecture Mécanique-électricité Structure de bâtiments Mécanique des sols Entrepreneur	Viau Bergeron arch. Groupe-conseil EME inc. Cima+ Les laboratoires Bétonsol inc. Consortium M.R. Canada Itée	FN FN F1 F1	1998-02-27	1996-01-24	Jacques Gascon Étab. Jean-Paul Dallaire Étab. Christian Lemay Transports Benoît Rheault SIQ Pierre Pigeon MSSS Brigitte Beaulieu MSSS Secrétaire du comité
03112-02	Centre de réadaptation La Triade (Pavillon Toupin)	3 348 000,00 \$	534 000,00 \$	Architecture Mécanique-électricité Structure de bâtiments Mécanique des sols Entrepreneur	Gagnon Letellier Cyr arch. Consultants Genium inc. Piette Audy Bertrand Lemieux et ass. inc. Technisol inc. MGR Rénovation inc.	FN FN F1 F1	1998-03-03	1996-03-06	Gilles Chartier Étab. Jean-Guy Bureau Étab. Jean-Claude Poulin SHQ Gilles D'Amours Ressources naturelles Simon Mailhot MSSS Brigitte Beaulieu MSSS Secrétaire du comité

ÉTUDE DES CRÉDITS 1997-1998

MINISTÈRE DE LA SANTÉ ET DES SERVICES SOCIAUX

- Réponses aux questions particulières -

QUESTION NO 54

Liste détaillée des contrats donnés par le ministère de la Santé et des Services sociaux pour 1997-1998 qui ont fait l'objet d'un versement supplémentaire par rapport au montant initial, montant du surplus versé, montant du contrat initial, raisons du dépassement et nom de l'entreprise qui a réalisé le contrat. Liste détaillée des contrats donnés par les régies régionales.

RÉPONSE NO 54

La réponse à cette question est fournie à la question no 8 du document de réponses aux questions générales.

QUESTION 55 : Sondages ou études réalisés pour le ministère de la Santé et des Services sociaux ou les régies régionales sur les effets du virage ambulatoire :

- a) le coût;
- b) le soumissionnaire;
- c) les résultats du sondage ou copie de l'étude.

TABLEAU-SYNTHESE

SONDAGES OU ETUDES REALISES POUR LE MINISTERE OU LES REGIES REGIONALES
SUR LES EFFETS DU VIRAGE AMBULATOIRE

Région	Soumissionnaire	Coûts	Résultat
04	SOM Recherche et sondage ⁽¹⁾	8 695 \$	Démarche non terminée
05	SOM Recherche et sondage ⁽¹⁾	5 000 \$	Démarche non terminée
	Enquête maison sur la satisfaction de la clientèle relativement à la continuité des soins CUSE/CLSC	0 ⁽³⁾	Disponible sur demande
06	ZIN Beausnesne et Ass.	28 805 \$	Disponible sur demande
07	Étude maison en cours depuis janvier 1998	0 ⁽²⁾	Démarche non terminée
08	SOM Recherche et sondage ⁽¹⁾	9 982 \$	Résultats joints
11	SOM Recherche et sondage ⁽¹⁾	10 000 \$	Démarche non terminée
12	Infra Inc.	35 000 \$	Démarche non terminée
14	SOM Recherche et sondage ⁽¹⁾	11 052 \$	Démarche non terminée
	Enquête maison auprès des médecins en regard des impacts du virage ambulatoire et de la réorganisation des services de santé sur la pratique et la qualité des soins.	0 ⁽⁴⁾	Disponible sur demande
Total :		108 534 \$	

⁽¹⁾ Participation au sondage (SOM) provincial (volet régional) mené auprès de la clientèle d’Info-Santé.

⁽²⁾ Une personne en stabilité d’emploi est affectée à ce dossier.

⁽³⁾ Réalisation par une infirmière en accident du travail.

⁽⁴⁾ Réalisation par la Régie régionale.

ÉTUDE DES CRÉDITS 1997-1998

MINISTÈRE DE LA SANTÉ ET DES SERVICES SOCIAUX

- Réponses aux questions particulières -

QUESTION NO 56

Sondages ou études réalisés pour le ministère de la Santé et des Services sociaux ou les régions régionales sur les effets de l'instauration de l'assurance-médicaments :

- a) le coût;
- b) le soumissionnaire;
- c) les résultats du sondage ou copie de l'étude.

RÉPONSE NO 56

La réponse à cette question est fournie aux réponses des questions nos 5 et 6 des demandes de renseignements généraux de l'Étude des crédits 1998-1999 pour ce qui concerne le ministère de la Santé et des Services sociaux.

QUESTION 56

Nom de la région : Estrie

Sondages ou études réalisés par ou pour les régies régionales sur les effets de l'assurance-médicaments en 1997-1998.

Le(s) soumissionnaire(s)

le coût

(Faculté de médecine, Université de Sherbrooke

Enquête sur le nouveau Régime d'assurance-médicaments du Gouvernement du Québec
28 février 1997

☐ Réalisé par des étudiants de
3^e année de la Faculté de médecine
de l'Université de Sherbrooke dans
le cadre d'un stage en santé
communautaire

Résultats du sondage ou copie de l'étude

Voir document ci-joint

QUESTION 56

Nom de la région : Laurentides

Sondages ou études réalisées par ou pour les régies régionales sur les effets de l'assurance-médicaments en 1997-1998.

<u>Le soumissionnaire (s)</u>	<u>le coût</u>
Direction de la santé publique des Laurentides	28,000

Résultats

L'étude est actuellement à l'étape de finalisation du devis de recherche.

Résultats du sondage ou copie de l'étude

ÉTUDE DES CRÉDITS 1997-1998

MINISTÈRE DE LA SANTÉ ET DES SERVICES SOCIAUX

- Réponses aux questions particulières -

QUESTION NO 57

Nombre de dossiers en attente d'évaluation et de prise en charge à la Direction de la protection de la jeunesse, pour chacune des régions du Québec, et délais d'attente en 1997-1998. Pour les délais d'attente, ajouter la comparaison avec la situation qui prévalait au 31 mars 1997.

NOMBRE DE DOSSIERS EN ATTENTE D'ÉVALUATION ET DE PRISE EN CHARGE À LA DIRECTION DE LA PROTECTION DE LA JEUNESSE
DONNÉES COMPARÉES AU 31 MARS 1997 ET AU 31 MARS 1998

Région	Situations en attente à l'évaluation ¹			Situations en attente à la prise en charge ²		
	97-03-31	98-03-31	Écart	Capacité ³	97-03-31	98-03-31
01 Bas Saint-Laurent	35	36	1	18	4	15
02 Saguenay-Lac Saint-Jean	68	87	19	28	29	13
03 Québec ⁴	115	94	-21	33	16	41
04 Mauricie-Bois-Francis	69	92	23	26	18	23
05 Estrie	99	87	-12	0	29	6
06 Montréal-Centre	16	97	81	60	26	81
06 Batshaw	110	101	-9	28	66	78
07 Outaouais	103	120	17	0	16	4
08 Abitibi-Témiscamingue	59	63	4	0	0	8
08 Abitibi-Témiscamingue (Amérindiens)	39	16	-23	0	0	0
09 Côte-Nord	44	37	-7	15	2	4
11 Gaspésie Iles-de-la-Madeleine	21	37	16	11	5	3
12 Chaudière-Appalaches	57	51	-6	18	19	16
13 Laval	34	8	-26		10	4
14 Lanaudière	72	64	-8	19	81	74
15 Laurentides	98	56	-42	0	2	16
16 Montérégie	222	152	-70	0	154	113
TOTAL	1 261	1 198	-63	255	477	499
						22

Note 1 Les codes 1, soit : les urgences (situation où la vie de l'enfant est en danger), les situations d'abus sexuel, les situations concernant les 0 - 6 ans sont toujours priorisées et traitées à l'évaluation.

Note 2 Toutes les ordonnances judiciaires sont respectées. De même, une situation en attente à la prise en charge peut impliquer un suivi, une intervention minimale et la dispensation de certains services pendant la période d'attente.

Note 3 Capacité théorique

Note 4 Même s'il y a techniquement 41 dossiers en attente au 31 mars 1998, la clientèle reçoit des services pendant les périodes de transition, lorsqu'il y a une mesure d'hébergement ou lorsqu'il y a ordonnance.

QUESTION 58 : Liste des nouvelles maisons d'hébergement jeunesse subventionnées en 1997-1998 et montant des subventions versées (avec le nombre de lits par maison). Comté d'origine pour chacune des maisons.

Une seule maison d'hébergement jeunesse a vu le jour au cours de l'année 1997-1998, soit la **Maison du Pharillon** dans le **comté de Bourget** de la **région de Montréal**. Cette ressource compte 12 places et a reçu une subvention de **57 011 \$ en 1997-1998**.

ÉTUDE DES CRÉDITS 1997-1998

MINISTÈRE DE LA SANTÉ ET DES SERVICES SOCIAUX

- Réponses aux questions particulières -

QUESTION NO 59

Liste des maisons d'hébergement pour les sidéens subventionnées en 1997-1998 et montant des subventions versées (avec le nombre de lits par maisons). Comté d'origine pour chacune des maisons. Ajouter la comparaison avec la situation qui prévalait au 31 mars 1997.

36.59 LISTE DES MAISONS D'HÉBERGEMENT POUR LES SIDÉENS SUBVENTIONNÉES EN 1997-1998 (via le SOC)) ET MONTANT DES SUBVENTIONS VERSÉES (AVEC LE NOMBRE DE LITS PAR MAISON). COMTÉ D'ORIGINE POUR CHACUNE DES MAISONS. AJOUTER LA COMPARAISON AVEC LA SITUATION QUI PRÉVALAIT AU 31 MARS 1997.

**SUBVENTIONS du SOC VERSÉES aux
ORGANISMES COMMUNAUTAIRES d'HÉBERGEMENT**

RÉGION	COMTÉ	ORGANISME	1996-1997 \$	LITS	1997-1998 \$	LITS
02	Chicoutimi	Maison du MIENS	100 000	05	109 500	05
		Sous-total	100 000	05	109 500	05
03	Jean-Talon	Maison Marc-Simon	164 250	10	219 000	10
		Sous-total	164 250	10	219 000	10
04	Laviolette	Maison Re-Né	100 000	05	109 500	05
		Sous-total	100 000	05	109 500	05
05	St-François (?)	Maison I.R.I.S.	100 000	05	109 500	05
		Sous-total	100 000	05	109 500	05
06	Hochelaga-Maisonnette	Centre de Services Sida-secours pour Habitations Jean-Pierre- Valiquette	125 012	25 app.	136 875	25 app.
06	Hochelaga-Maisonnette	Centre de services Sida-secours pour Maison Luc Larivée (app.)	25 002	05	27 375	05 app.
06	Hochelaga-Maisonnette	Centre de services Sida-secours pour Maison Luc Larivée (rés.)	100 000	05	109 500	05
06	St-Louis	Chez ma cousine Evelyn	450 000	09	450 000	09
06	Gouin	Hébergements de l'Envol	131 400	08	175 200	08
06	St-Jacques	Maison Amaryllis	114 975	07	153 300	07
06	Ahuntsic	Maison Dehon	100 000	06	131 100	06
06	St-Jacques	Maison d'Hérelle	410 670	17	476 550	17
06	Rosemont	Maison Ludovic	147 825	09	197 100	09
06	St-Jacques	Maison du Parc	147 825	09	197 100	09
06	St--Jacques	Maison Plein Coeur			43 800	08 app.
		Sous-total	1 752 709	100	2 054 100	108

RÉGION	COMTÉ	ORGANISME	1996-1997 \$	LITS	1997-1998 \$	LITS
07	Hull	Maison du BRAS	100 000	05		
		Sous-total	100 000	05	109 500	05
14	Terrebonne	Maison Ste-Famille	0	0	109 500	05
		Sous-total	0	0	109 500	05
16	Marie-Victorin	Résidence Martin-Adam	0	0	109 500	05
		Sous-total	0	0	109 500	05
		TOTAL	<u>2 316 959</u>	<u>130 dont</u> <u>30 app.</u>	<u>2 820 600</u>	<u>148 dont 38</u> <u>app.</u>

N.B. Un engagement est annoncé à la Régie de Laval, en 1997-1998 : 109 500 \$ pour une résidence de 5 places dont l'ouverture est retardée.

ÉTUDE DES CRÉDITS 1997-1998

MINISTÈRE DE LA SANTÉ ET DES SERVICES SOCIAUX

- Réponses aux questions particulières -

QUESTION NO 60

Adoption internationale

- a) nombre de projets d'adoption, pour 1996-1997 et 1997-1998, et nombre d'adoptions réalisées, au 31 mars 1998, avec les pays d'adoption;
 - b) liste des organismes reconnus comme intermédiaires par le Secrétariat à l'adoption internationale, avec noms et adresses de ces organismes pour 1997-1998.
-

SAI
DEMANDE DE RENSEIGNEMENTS POUR L'ÉTUDE DES CRÉDITS
1998-1999

I. RAPPEL DU MANDAT

Le secrétariat à l'adoption internationale a pour mission:

- de coordonner l'adoption internationale au Québec;
- d'aider et de conseiller les organismes québécois agréés en matière d'adoption internationale, et les familles québécoises qui ont projeté d'adopter un enfant étranger;
- de veiller à l'application de la législation et de la politique relative à l'adoption internationale au Québec;
- de conseiller les autorités du Ministère dans le domaine de l'adoption internationale;
- d'établir avec les autorités compétentes des pays étrangers des accords concernant l'adoption internationale qui respectent à la fois la législation étrangère et la législation québécoise.

Pour réaliser son mandat, le secrétariat évalue les possibilités d'adoption dans les divers pays étrangers et actualise, avec les autorités compétentes de ces pays, les conditions essentielles à l'adoption. Il consulte les lois relatives à l'adoption et établit le procédure à suivre. Il concrétise, si possible, ces conditions dans des ententes internationales en collaboration avec les ministères québécois et fédéraux visés et voit à leur maintien.

II. RENSEIGNEMENTS DEMANDÉS

• NOMBRE D'AUTORISATIONS D'ADOPTION

Au cours de l'année financière 1996-1997, le secrétariat a émis 881 autorisations de projets d'adoption internationale concernant des enfants provenant de 39 pays, dont les cinq principaux sont la Chine (444), Haiti (99), la Roumanie (66), la Russie (58) et le Viet-Nam (35). En 1997-1998, le nombre d'autorisations émises est de 848. Les enfants proviennent de 37 pays dont les 5 principaux sont la Chine (404), Haiti (110), la Roumanie (54), la Russie (54) et le Viet-Nam (49). (Tableaux ci-joints).

Bien que l'on puisse s'attendre à des variations aléatoires du nombre d'adoptions réalisées d'une année à l'autre, plusieurs éléments peuvent expliquer les variations dans le volume d'adoptions par rapport à l'année précédente. La diminution des adoptions en Chine peut être attribuable à l'application plus sévère de la loi par les autorités chinoises (loi qui restreint le nombre de candidats éligibles) et par conséquent l'établissement de critères de sélection plus restrictifs par les organismes agréés. La diminution du nombre d'adoptions en Roumanie peut être attribuable à l'arrêt des procédures d'adoption pour une période de 2 mois suite à la suspension puis à la modification d'une entente Québec-Roumanie en matière d'adoption internationale. L'augmentation des adoptions au Viet-Nam peut résulter du fait que l'offre d'adoption pour des petits garçons excède la demande et que l'organisme agréé au Québec a pu bénéficier de propositions d'enfants venant de 2 provinces vietnamiennes supplémentaires.

• LISTE DES ORGANISMES RECONNUS COMME INTERMÉDIAIRES PAR LE SECRÉTARIAT

LISTE DES ORGANISMES EN ADOPTION INTERNATIONALE

(17 organismes dans 20 pays)

1. BOLIVIE**SOLEIL DES NATIONS**

(agréé depuis 1991/02/26)

Madame Christine Johnson (présidente)

Tél. et Télc.: (819) 376-5627

Madame Lucie Jordan (personne contact)

1550, Jean Nicolet

Trois-Rivières (Québec) - G9A 1B5

Cet organisme oeuvre aussi en **Colombie** et en **Haïti**.**2. BRÉSIL****SOCIÉTÉ D'ADOPTION ENFANTS DU MONDE INC.**

(agréé depuis 1996/02/20) - (renouvelé du 1997/02/21 au 1998/08/20)

Monsieur Michel Mignacco (président)

Tél. : (514) 381-3588

1470, rue Fleury Est - B. 5

1-800-381-3588

Montréal (Québec) - H2C 1S1

Télc.: (514) 381-2005

Cet organisme oeuvre aussi en **Chine** et en **Inde**.**3. BULGARIE****FONDATION ADOPTION AVENIR D'ENFANTS**

(agréé depuis le 1994/12/20) - (renouvelé du 1997/07/27 au 1998/07/27)

Madame Rossitza Nikolova (présidente)

Tél. : (514) 735-6695

2715, Place Darlington - B. 502

Télc.: (514) 735-6263

Montréal (Québec) - H3S 1L4

4. CAMBODGE**SOCIÉTÉ FORMONS UNE FAMILLE INC.**

(agréé depuis 1994/12/15) - (renouvelé du 1997/07/28 au 1998/07/27)

Monsieur Edouard Amborski (président)

Tél. : (514) 287-7290

3700, rue Berri - B. 450 - H2L 4G9

(418) 833-6225

Cet organisme oeuvre aussi en **Chine**, en **Inde** et aux **Philippines**.

Télc.: (514) 287-9902

5. CHILI**SOCIÉTÉ D'ADOPTION PARENTS SANS FRONTIERES**

(agréé depuis 1997/02/20 au 1998/02/19)

Madame Carole Néron (présidente)

Tél. : (514) 652-1992

3, rue des Goélettes

Télc.: (514) 652-5455

Varenes (Québec) - J3X 2A2

Cet organisme oeuvre aussi en **Chine** et en **Russie**.**6. CHINE (RÉPUBLIQUE POPULAIRE DE CHINE)****- SOCIÉTÉ D'ADOPTION ENFANTS DU MONDE INC.**

(agréé depuis 1990/09/26)

Tél. : (514) 381-3588

(voir l'adresse à la p.1 - Brésil)

1-800-381-3588

Cet organisme oeuvre aussi au **Brésil** et en **Inde**.

Télc.: (514) 381-2005

- **SOCIÉTÉ D'ADOPTION PARENTS SANS FRONTIERES**
 (agréé depuis 1991/02/18)
 (voir l'adresse à la p.2 - Chili)
 Cet organisme oeuvre aussi au **Chili** et en **Russie**.
 Tél. : (514) 652-1992
 Télc.: (514) 652-5455

- **SOCIÉTÉ FORMONS UNE FAMILLE INC.**
 (agréé depuis 1991/05/27)
 (voir l'adresse à la p.1 - Cambodge)
 Cet organisme oeuvre aussi au **Cambodge**, en **Inde** et
 aux **Philippines**.
 * Tél. : (514) 287-7290
 (418) 833-6225
 Télc.: (514) 287-9902

- 7. **COLOMBIE**

- **APPEL INC.**
 (agréé depuis 1991/07/19)
 Monsieur Roland Joly (président)
 5089, rue Mills
 Rock Forest (Québec) - J1N 3B6
 Tél. : (819) 564-2843
 Télc.: (819) 565-4373

- **ESPOIR DES ENFANTS EN ADOPTION INC.**
 (agréé depuis 1992/05/13) - (renouvelé du 1995/05/13 au 1997/07/27)
 Madame Nicole Durand (présidente)
 172, Riviera
 Chicoutimi (Québec) - G7G 4W4
 Tél. et Télc.: (418) 698-2000

- **SOLEIL DES NATIONS**
 (agréé depuis 1991/02/26)
 (voir l'adresse à la p.1 - Bolivie)
 Cet organisme oeuvre aussi en **Bolivie** et en **Haïti**.
 Tél. et télc.: (819) 376-5627

- 8. **CORÉE DU SUD** (A REFERMÉ SES PORTES POUR L'ADOPTION
 INTERNATIONALE AU QUÉBEC, AU PRINTEMPS 1997)

ENFANTS D'ORIENT
 (agréé depuis 1990/11/19)
 Madame Diane Leduc-Dubois (présidente)
 Madame Louise Kang (personne contact)
 41, Moncana
 Repentigny (Québec) - J6A 4K9
 Cet organisme oeuvre aussi à **Taiwan** et en **Thaïlande**.
 Tél : (514) 881-1514
 Télc.: (514) 585-3113

- * 9. **GEORGIE** (A FERMÉ SES PORTES POUR L'ADOPTION INTERNATIONALE
 POUR L'INSTANT)

SOCIÉTÉ D'ADOPTION QUÉBÉCOISE UNE GRANDE FAMILLE
 (agréé depuis 1995/05/26) - (renouvelé 1997/07/28 au 1998/07/28)
 Madame Ludmila Fimina (présidente)
 Madame Victoria Reuter (personne contact)
 266, Lansdowne # 7
 Westmount (Québec) - H3Z 2L3
 Cet organisme oeuvre aussi en **Russie**.
 Tél. et télc. : (514) 937-9852

10. **HAÏTI**- **ACCUEILLONS UN ENFANT**

(agréé depuis 1990/11/19)

Monsieur Gérard Landry (président)

Brigitte Demers (personne contact)

5935, rue St-Georges - B. 300

Lévis (Québec) - G6V 4K8

Cet organisme oeuvre aussi au **Viêt-Nam**.Tél. et télc.: **(418) 835-0531**- **SOLEIL DES NATIONS**

(agréé depuis 1991/02/26)

(voir l'adresse à la p.1 - Bolivie)

Cet organisme oeuvre aussi en **Bolivie** et en **Colombie**.Tél. et télc.: **(819) 376-5627**11. **HONDURAS****T.D.H. POUR LES ENFANTS INC.**

(agréé depuis 1990/11/19)

Madame Dorinda Cavanaugh (directrice)

Monsieur Patrice Labonté (personne contact)

2520, Lionel Groulx - 3e étage

Montréal (Québec) - H3J 1J8

Cet organisme oeuvre aussi au **Viêt-Nam**.Tél. : **(514) 937-3325**Télc.: **(514) 933-7125**12. **INDE**- **FAMILLE POUR ENFANTS INC.**

(agréé depuis 1990/11/19)

Madame Sandra Simpson (présidente)

10, rue Bowling Green

Pointe-Claire (Québec) - H9S 4W1

A SUSPENDU SES OPÉRATIONS**SOCIÉTÉ D'ADOPTION ENFANTS DU MONDE INC.**

(agréé du 1997/06/30 au 1998/06/29)

(voir l'adresse à la p.1 - Brésil)

Cet organisme oeuvre aussi au **Brésil** et en **Chine**.Tél. : **(514) 381-3588****1-800-381-3588**Télc.: **(514) 381-2005**- **SOCIÉTÉ FORMONS UNE FAMILLE INC.**(agréé depuis 93/07/28) - (renouvelé du 97/07/28 au 98/07/27) Tél. : **(514) 287-7290**

(voir l'adresse à la p.2 - Cambodge)

Cet organisme oeuvre aussi au **Cambodge**, en **Chine** et aux **Philippines**.**(418) 833-6225**Télc.: **(514) 287-9902**13. **MEXIQUE****SOCIÉTÉ POUR L'ADOPTION INTERNATIONALE AU MEXIQUE (S.A.I.M.E.)**

(agréé depuis 1993/12/14) - (renouvelé du 1996/12/14 au 1998/12/13)

Madame Marie Bélanger (présidente)

* 31, Place Avignon

Candiac (Québec) - J5R 5R3

*

Tél. : **(514) 444-0571**

*

Télc.: **(514) 444-1571**14. **NICARAGUA****ADOPTIONS ET CONSULTATIONS INTERNATIONALES (A.C.I.)**

(agréé depuis 1996/09/19 au 1997/09/19)

Monsieur Normand Therriault (président)

3040, Jeanne d'Arc

Sherbrooke (Québec) - J1K 1C3

Tél. : **(819) 566-1228**Télc.: **(819) 562-5211**15. **PHILIPPINES**

SOCIÉTÉ FORMONS UNE FAMILLE INC.(agréé depuis 93/07/28) - renouvelé du 97/07/28 au 98/07/27) Tél. : **(514) 287-7290**

(voir l'adresse à la p.1 - Cambodge)

(418) 833-6225Cet organisme oeuvre aussi au **Cambodge**, en **Chine**, et en **Inde**.Télc.: **(514) 287-9902****16. ROUMANIE****AGENCE QUÉBÉCOISE D'ADOPTION INTERNATIONALE**

(agréé depuis 1991/02/26)

Madame Louise Simard Proulx (directrice générale)

Tél. : **(418) 626-6409**

8500, boul. Henri-Bourassa - Suite 237

Télc.: **(418) 626-2510**

Charlesbourg (Québec) - G1G 5X1

17. RUSSIE**- AU BERCEAU DE LA VIE INC.**

(agréé depuis 1993/06/28) - (renouvelé du 1997/07/28 au 1999/07/28)

Monsieur Jacob Rois, président

Madame Irena Tsarevsky (personne contact)

* Tél. & Télc. : **(514) 421-9974**

25, chemin Hadley

Dollard des Ormeaux (Québec) - H9B 2B5

- LE NID FAMILIAL AU QUÉBEC

(agréé depuis 1995/05/24) - (renouvelé du 1997/05/24 au 1999/05/24)

Madame Elena Tesloiuk, présidente

Tél. : **(514) 735-8998**

4850, Côte des Neiges # 812

Télc.: **(514) 735-6243**

Montréal (Québec) - H3V 1G5

SOCIÉTÉ D'ADOPTION PARENTS SANS FRONTIERES

(agréé du 1997/04/10 au 1998/04/09)

Tél. : **(514) 652-1992**

(voir l'adresse à la p.2 - Chili)

Télc.: **(514) 652-5455**Cet organisme oeuvre aussi au **Chili** et en **Chine**.**- SOCIÉTÉ D'ADOPTION QUÉBÉCOISE UNE GRANDE FAMILLE**

(agréé depuis 1992/05/26) - (renouvelé du 1997/07/28 au 2000/07/28)

(voir l'adresse à la p.3 - Georgie)

Tél. et télc.: **(514) 937-9852**Cet organisme oeuvre aussi en **Georgie**.**18. TAIWAN****ENFANTS D'ORIENT**

(agréé depuis 1990/11/19)

(voir l'adresse à la p. 3 - Corée du Sud)

Tél. : **(514) 881-1514**Cet organisme oeuvre aussi en **Corée du Sud** et en **Thaïlande**.Télc.: **(514) 585-3113****19. THAÏLANDE****ENFANTS D'ORIENT**

(agréé depuis 1991/06/06)

(voir l'adresse à la p. 3 - Corée du Sud)

Tél. : **(514) 881-1514**Cet organisme oeuvre aussi en **Corée du Sud** et à **Taiwan**.Télc.: **(514) 585-3113**

20. VIET-NAM**- ACCUEILLONS UN ENFANT**

(agréé depuis 1992/01/28) - (renouvelé du 1996/01/28 au 1999/01/27)

(voir l'adresse à la p.3 - Haïti)

Tél. et télc.: **(418) 835-0531**

Cet organisme oeuvre aussi en **Haïti**.

- T.D.H. POUR LES ENFANTS INC.

(agréé depuis 1994/03/09) - (renouvelé du 1997/07/16 au 2000/07/15)

(voir l'adresse à la p.4 - Honduras)

Tél. : **(514) 937-3325**

Cet organisme oeuvre aussi au **Honduras**

Télc.: **(514) 933-7125**

97-07-30

**NOMBRE D'AUTORISATIONS D'ADOPTION
1996-1997**

246

1996-1997	
PAYS	Total
ARMÉNIE	1
BÉNIN	1
BOLIVIE	11
BRÉSIL	1
BULGARIE	2
BURKINA FASO	1
CAMBODGE	11
CHILI	1
CHINE	444
COLOMBIE	10
CORÉE	8
COSTA RICA	1
ÉTATS-UNIS	1
ÉTHIOPIE	1
GEORGIE	1
GHANA	1
GUATÉMALA	10
GUINÉE BISSAU	2
HAÏTI	99
HONDURAS	1
ÎLE MAURICE	1
INDE	11
JAMAÏQUE	1
MALI	1
MEXIQUE	20
NICARAGUA	2
PÉROU	1
PHILIPPINES	24
R. DOMINICAINE	1
ROUMANIE	66
RUSSIE	58
RWANDA	1
ST-VINCENT & GR	3
TAHITI	1
TAIWAN	20
THAÏLANDE	24
TRINIDAD	1
URUGUAY	2
VIETNAM	35
TOTAL	881

NOMBRE D'AUTORISATIONS D'ADOPTION
1997-1998

247

	1997									1998			
PAYS	avril	mai	juin	juil.	août	sept.	oct.	nov.	déc.	janv.	fév.	mars	Total
BÉNIN							1						1
BOLIVIE	2	1						1				1	5
BULGARIE										2			2
CAMBODGE					3		1		3		1		8
CANADA				1	1			1			2	2	7
CHILI			1	1									2
CHINE	37	7	38	33	32	22	26	54	21	60	21	53	404
COLOMBIE	3		3		2	2	8	1	2				21
CORÉE										1			1
ESPAGNE							1						1
ÉTATS-UNIS				1				2		1			4
ÉTHIOPIE										1			1
GHANA						2							2
GUATÉMALA	2	1					1	1	3	1	1		10
GUINÉE		1					1			1			3
HAITI	8	9	17	16	5	8	14	3	3	13	6	8	110
HONG KONG				1									1
ÎLE DOMINIQUE									1				1
INDE	1	2	2		2	2			1				10
JAMAÏQUE			2										2
MEXIQUE	2		1		2	3							8
MOLDAVIE						1							1
MONGOLIE							1						1
PÉROU					2					1		1	4
PHILIPPINES		3	3				1	2		2	2	1	14
POLOGNE					2								2
R. DOMINICAINE													0
ROUMANIE	19	8	2	1				1		21		2	54
RUSSIE	3		3	1	5	7	12	8	2	3	3	7	54
RWANDA						2							2
ST-VINCENT & GREN.													0
TAIWAN	2	1	4	3	1	1	4	2	3	1		1	23
THAÏLANDE		1	5		6	5	2			6	4	2	31
TRINIDAD										2			2
UKRAINE											1		1
VIETNAM	5	4	8	3		14	2	1	3	6	3	4	53
ZAIRE	1						1						2
TOTAL	85	38	89	61	63	69	76	77	42	122	44	82	848

ÉTUDE DES CRÉDITS 1997-1998

MINISTÈRE DE LA SANTÉ ET DES SERVICES SOCIAUX

- Réponses aux questions particulières -

QUESTION NO 62

Polytoxicomanie, relativement à la lutte à la drogue pour les années 1996-1997 et 1997-1998 :

- a) sommes affectées à la prévention pour l'ensemble du Québec et par régions;
 - b) sommes affectées à la réhabilitation pour l'ensemble du Québec et par régions;
 - c) organismes oeuvrant dans ce domaine au 31 mars 1998 et comparaison au 31 mars 1997;
 - d) pour l'année financière 1997-1998, organismes qui ont demandé une aide financière et organismes qui ont reçu une subvention, en indiquant :
 - le nom de l'organisme;
 - la région;
 - le montant demandé;
 - le montant reçu.
-

QUESTION 62 A ET B

MONTANTS AFFECTÉS À LA PRÉVENTION ET À LA RÉADAPTATION EN TOXICOMANIE 1996-1997 et 1997-1998							
	PRÉVENTION		RÉADAPTATION AIDE ET SOUTIEN			TOTAL	
	1996-1997	1997-1998	1996-1997	1997-1998	1996-1997	1997-1998	1997-1998
	\$	\$	\$	\$	\$	\$	\$
01 Bas st-Laurent	279 872	307 695	1 090 016	1 206 592	1 369 888	1 514 287	
02 Saguenay-Lac Saint-Jean	122 188	114 971	2 917 264	2 947 264	3 039 452	3 062 235	
03 Québec	488 803	496 318	4 796 322	4 806 288	5 285 125	5 302 606	
04 Mauricie-Bois-Francis	150 000	150 000	2 778 239	2 676 666	2 928 239	2 826 666	
05 Estrie	284 442	297 692	1 357 418	1 398 634	1 641 860	1 696 326	
06 Montréal-Centre	438 695	448 695	19 400 060	19 009 975	19 838 755	19 458 670	
07 Outaouais	362 646	452 600	2 516 233	2 491 905	2 878 879	2 944 505	
08 Abitibi-Témiscamingue	146 541	182 572	1 995 686	2 002 402	2 142 227	2 184 974	
09 Côte-Nord	297 323	297 323	1 354 743	1 354 743	1 652 066	1 652 066	
10 Nord du Québec	157 728	139 309	15 000	49 700	172 728	189 009	
11 Gaspésie-Iles-De-La-Madeleine	155 000	155 000	1 052 000	1 135 000	1 207 000	1 290 000	
12 Chaudière-Appalaches	206 053	206 053	1 191 179	1 395 279	1 397 232	1 601 332	
13 Laval	360 000	407 800	464 210	490 210	824 210	898 010	
14 Lanaudière	251 690	326 090	1 364 652	1 351 604	1 616 342	1 677 694	
15 Laurentides	143 074	143 074	1 607 510	1 629 523	1 750 584	1 772 597	
16 Montérégie	403 178	431 017	457 071	988 644	860 249	1 419 661	
17 Nunavik			212 000	442 000	212 000	442 000	
18 Terres-cries-de-la-Baie-James	146 000	146 000			146 000	146 000	
Total	4 393 233	4 702 209	44 569 603	45 376 429	48 962 836	50 078 638	

Compilation faite à partir des données fournies par les régies régionales en avril 1998.
Pour le montant en Centre Hospitalier dans la région 06, les montants des régions 09, 17 et 18 nous avons repris les montants de 1996-1997 .

RÉSEAU PUBLIC DE SERVICES EN TOXICOMANIE ET ORGANISMES 1997-1998

		1997-1998			
		Statut	Clientèle	Services externes	Services internes
01 Bas St-Laurent	C.H. Régional du Grand Portage	CH	A+J	✓	✓
02 Saguenay-Lac Saint-Jean	C.H de Jonquiére C.H. Hôtel-Dieu de Roberval C.H. Hôtel-Dieu d'Alma Institut La Chesnaie inc.	CH CH CH CPEJ	A A A J	✓ ✓ ✓	✓ ✓ ✓
03 Québec	Centre de réadaptation en toxicomanie de Québec Centre Jean Lapointe pour adolescent(e)s (P) Centre Portage Québec (P)	CRPAT ORG.Privé Établ.privé conventionné	A+J J A+J	✓ ✓ ✓	✓ ✓ ✓
04 Mauricie-Bois-Francs	Hôpital Ste-Croix C.H. St-Joseph de la Tuque Domrémy 04	CH CH CRPAT	A A A+J	✓ ✓ ✓	 ✓
05 Estrie	Foyer Jean Patrice Chiasson	CRPAT	A	✓	✓
06 Montréal-Centre	C.H. Hôpital général de Montréal C.H. Hôpital St-Luc Centre Dollard Cormier -CR Domrémy-Montréal -CR Alternatives -CR Préfontaine Le Programme de Portage Inc. Centre Phoenix CRAN Maison Jean Lapointe Centre Jean Lapointe pour adolescent(e)s Groupe Harmonie Pavillon Foster	CH CH CRPAT Établi.privé conven. Org. privé Org privé Org. privé Org.privé Org.privé CRPAT (établiss. privé)	A A A+J A+J A A J A A+J	✓ ✓ ✓ ✓ ✓ ✓ ✓ ✓ ✓ ✓ ✓ ✓ ✓	✓ ✓ ✓ ✓ ✓ ✓
07 Outaouais	Pavillon Jellinek	CRPAT	A+J	✓	✓
08 Abitibi-Témiscamingue	Centre d'accueil Normand	CRPAT	A	✓	✓
09 Côte-Nord	CR N.-A. Labrie	CRPAT	A+J	✓	✓

**RÉSEAU PUBLIC DE SERVICES EN TOXICOMANIE
ET ORGANISMES 1997-1998**

251

	1997-1998				
		Statut	Clientèle	Services externes	Services internes
10 Nord du Québec					
11 Gaspésie-Iles-De-La-Madeleine	L'Escale (C.H. Hôpital des Monts)	CH	A+J	✓	✓
12 Chaudière-Appalaches	C.H. de Beauceville (Programme ALTO)	CH	A+J	✓	✓
13 Laval	Budget est en fiducie au CPEJ		A+J	✓	
14 Lanaudière	Le Tremplin (C.H. Régional Lanaudière)	CH	A+J	✓	
15 Laurentides	Pavillon André Boudreau	CRPAT	A+J	✓	✓
16 Montérégie	Pavillon Foster	CRPAT (privé)	A+J	✓	✓
	Centre de réadaptation Le Virage	CRPAT	A+J	✓	✓
	La Source des Monts Inc.	Org.commu.	A	✓	

DGSP,RC, le 20 avril 1998

MOSS SYSTEME BUDGETAIRE ET FINANCIER
DEMANDE DE RENSEIGNEMENTS PARTICULIERS DE L'OPPOSITION OFFICIELLE
(EXERCICES FINANCIERS 1996-1997 ET 1997-1998)


Région	Etablissement	Montant 1996-1997	Montant 1997-1998
01 Bas St-Laurent	Arrimage	72,125.00	87 575.00
	C. régional A.D.H. le tremplin	86,917.00	97 417.00
	Centre Boisé du K.R.T.B.	65,792.00	70 842.00
	Maison de l'Espoir Mont-Joli	15,500.00	52 500.00
	U. Boisé St-Gabriel Rimouki	10,000.00	10 000.00
	Unité Boisé d'Amqui	5,000.00	5 000.00
	Unité Boisé de Caoussopac	7,000.00	7 000.00
	Unité Boisé de Lucoville	1,500.00	1 500.00
	Unité Boisé de Mont-Joli	20,000.00	20 000.00
	Unité Boisé Rivière-Bleue	9,000.00	9 000.00
	Unité Boisé Trois-Pistoles	4,500.00	4 500.00
	Unité Boisé Ville St-Pascal	9,000.00	9 000.00
	Total de la région (01):	396,334.00	373 534.00
02 Saguenay-Lac Saint-Jean	Héberg. dép. 36jour Jonquière	4,000.00	15,500.00
	Serv. aide toxic. Baie-Roy	13,000.00	13,000.00
	Serv. inform.interv.toxicom.	10,000.00	10,000.00
	Unité Boisé de Jonquière	11,500.00	
	Total de la région (02):	38,500.00	38,500.00
03 Québec	Centre CASA (1997)		14,730.00
	Fond. Jean Lapointe	274,564.00	324,564.00
	Mais. aide villa St-Léonard	8,000.00	24,280.00
	Mais. entr. Arc-en-ciel	44,750.00	44,750.00
	Mais. entr. toxic. Le Rocher	3,000.00	10,000.00
	Mais. l'Espérance	13,000.00	13,000.00
	Mais. soleil harmonie		22,100.00
	Maison de job	55,000.00	55,000.00
	Maison La Licorne	10,000.00	13,605.00
	Passeage, con. théra. faml. tox		3,600.00
	Ressources Génésis Charlevoix	7,000.00	23,940.00
	Rés. Portail		44,510.00
	Unité Boisé Clermont	8,000.00	20,940.00
	Vision d'espoir de sobriété	25,205.00	44,740.00
	Total de la région (03):	448,519.00	659,839.00
04 Mauricie-Bois-Franca	Act. toxicomanie Bois-Franca	20,150.00	39,472.00
	Carrefour sobriété La Tuque	3,000.00	750.00
	Cent. étape bassin Mackinac		39,320.00
	Centre Adrienne Roy Shawinigan	20,000.00	20,000.00
	Centre Le Havre Trois-Rivières	115,000.00	
	Don. La Solitude Ste-Françoise	5,000.00	5,000.00
	La Baie	15,000.00	25,000.00
	La Reliance Nicolet-Béancour	20,150.00	39,472.00
	Mais. Carignan	5,000.00	5,000.00
	Maison sobriété Trois-Rivières	10,900.00	29,660.00
	Unité Boisé de Drummondville	2,000.00	2,002.00
	Unité Boisé Plessisville	11,000.00	30,176.00
	Unité Boisé Victoriaville	2,500.00	2,500.00
	Total de la région (04):	289,300.00	238,550.00
05 Estrie	Bassin Sobriété	15,750.00	15,750.00
	Elixir	55,750.00	55,750.00
	Fondation corps, âme et esprit	12,546.00	12,546.00
	Unité Boisé d'Amboise	6,750.00	6,750.00
	Unité Boisé Berwick-Shipton	12,750.00	12,750.00
	Unité Boisé de Windsor	6,750.00	6,750.00
	Total de la région (05):	110,316.00	110,316.00
06 Montréal-Centre	Appr. sécuris. polytoxics. ano	20,000.00	20,000.00
	Cent.orient.prév.sic.(CBPATLA)	8,000.00	17,000.00
	CURULUS		7,500.00
	Fondation Améthyste inc.	6,000.00	2,500.00
	Groupe Comm. Itinéraire	10,000.00	10,000.00
	Groupe Harmonie	25,000.00	89,343.00
	Mais. réhabilitation Baie	5,000.00	10,000.00
	Maison Jeun'aide	14,000.00	
	Projet T.R.I.P.	30,000.00	45,000.00
	Total de la région (06):	118,000.00	201,343.00
07 Outaouais	Adojeune	6,640.00	6,640.00
	Ass. toxic.alcool.femmes Outa.	10,500.00	24,604.00
	C. d'inter. & prév. toxic. Out	184,112.00	184,112.00
	Ress. aide dép. alc.tox.Luskv.	10,000.00	
	S.O.S. Contact Al-To	11,749.00	29,649.00
	Total de la région (07):	223,001.00	245,005.00
08 Abitibi-Témiscamingue	Accueil Harvey Bibeau inc.	42,000.00	63,690.00
	Mais. compagne La Sarre	15,745.00	44,643.00
	Mais. soleil levant R-Noranda	37,017.00	68,870.00
	Maison du compagne	20,879.00	43,904.00
	Manoir du chemin pour sobriété	12,530.00	23,500.00
	Picnic de Val d'Or	16,715.00	46,437.00
	Unité Boisé de Val d'Or	16,000.00	16,000.00

DEMANDE NO: 62-C,D

Région	Etablissement	Montant 1996-1997	Montant 1997-1998
08 Abitibi-Témiscamingue	Unité Dourémy La Sarre inc.	5,000.00	5,000.00
	Total de la région (08):	165,886.00	312,132.00
09 Côte-Nord	Entre-deux-Tournevents	5,000.00	
	F.V.A.T. Sept-Iles inc.	51,000.00	51,000.00
	Mais. Tonnerre	5,000.00	
	Point de rencontre	15,000.00	50,000.00
	Unité dourémy Baie Comeau	2,000.00	2,000.00
	Total de la région (09):	78,000.00	103,000.00
11 Gaspésie-Iles-de-la-Madeleine	Carrefour unité inc.	20,000.00	20,000.00
	Centre Accalmie		10,000.00
	Communio-ami		10,000.00
	Ri-chemin de Gaspé	22,000.00	22,000.00
	Oasis-jeunesse Estrie		5,000.00
	Un. dourémy Ste-Anne-des-Monts	8,000.00	8,000.00
	Unité dourémy de Chandler	5,000.00	5,000.00
	Total de la région (11):	55,000.00	80,000.00
12 Chaudière-Appalaches	Centre-Vie St-Lambert	4,966.00	4,000.00
	Comité de liaison entre famil.	7,000.00	8,000.00
	Croisée des chemins	20,000.00	20,000.00
	Mais. André Boesette	4,967.00	6,950.00
	Mais. conaiss. de soi	4,967.00	
	Maison la renaissance	8,000.00	8,000.00
	Unité dourémy Thetford-Mines	45,250.00	45,950.00
	Total de la région (12):	95,150.00	92,900.00
13 Laval	Cent. aide fam. alcool. toxic.	9,000.00	7,200.00
	Total de la région (13):	9,000.00	7,200.00
14 Lanaudière	Ass. d'aide aux alcooliques	89,708.50	219,924.00
	Cent. Lanaudois inf.pays.CLIP	56,686.50	117,618.00
	Regroup. bénévol. Montcalm	21,790.00	21,790.00
	Société 24 heures St-Gabriel	18,000.00	18,000.00
	Tourneval Rive-Nord	9,234.50	9,235.00
	Unité d'inf. d'action en toxic.	75,509.50	141,742.00
	Unité point de départ inc.	18,000.00	18,000.00
	Total de la région (14):	288,929.00	546,309.00
15 Laurentides	Cent. prév. jeunesse Abordage	15,000.00	15,000.00
	Regr. en toxicomanie priame	15,000.00	15,000.00
	Toxicos alerte	5,000.00	5,000.00
	Toxicité inc.	8,000.00	8,000.00
	Unité Dourémy de Ste-Thérèse	12,626.00	12,626.00
	Unité toxic St-Jovite	10,626.00	10,626.00
	Total de la région (15):	66,252.00	66,252.00
16 Montérégie	Centre d'entraide la boussole	20,000.00	32,697.00
	Centre sur l'Autre Rive	160,867.50	231,074.50
	Horizon soleil, rég. Acton	13,280.00	13,280.67
	La source des monts	73,071.00	83,282.00
	Liberté choisir	56,389.77	57,285.27
	Mais. jeunes Sorel	12,458.05	14,043.05
	Mais. La margelle	91,616.50	129,123.50
	Maison de Jonathan	96,111.06	96,278.06
	Maison de l'amitié Omer	140,602.50	212,765.50
	Maison des jeunes St-Rémi	25,621.66	25,897.16
	Maison L'Alcove	182,688.50	223,318.00
	Org. prév.toxic. op. Brême-Mis	15,385.26	19,974.76
	Portage Haut-Richelieu	35,841.47	36,591.47
	Regroup.prév.toxic.Arc-en-ciel	20,772.33	20,773.00
	Satellite regr. prévention tox	17,780.01	20,322.68
	Unité dourémy de Sorel	5,000.00	5,000.00
	Total de la région (16):	967,403.61	1,221,626.62
17 Nunavik	Ass. des femmes Arnavitit	6,000.00	
	Maison Anarraapik	6,000.00	
	Total de la région (17):	12,000.00	0.00
	Total provincial:	3,211,590.61	4 296 506.62

BUDGET DES ORGANISMES COMMUNAUTAIRES RÉGIONAUX ET PROVINCIAUX		
	1996-1997	1997-1998
PROGRAMMES RÉGIONAUX		
TOTAL	3 205 590	4 296 506
RÉGION 03		
MAISON JEAN LAPOINTE	(274 564)	(324 564)
Sous-total	2 931 026	3 971 942
PROGRAMME PROVINCIAL		
Rég.01		
Fondation Jean-Guy Roy	10 000	10 000
Reg.03		
Maison J.Lapointe	274 564	324 564
voles au service des toxicomanes (FOBAST)	160 000	160 000
Sobriété-Canada	32 000	32 000
Rég.06		
Maison J.Lapointe (adultes+jeunes.)	406 761	406 761
Ligne 1-800 drogues, aide et référence	284 000	284 000
Intervenants en toxicomanie du Québec (AITQ)	20 000	20 000
Sous-total	1 187 325	1 237 325
Total	4 118 351	5 209 267

N/A



ÉTUDE DES CRÉDITS 1997-1998

MINISTÈRE DE LA SANTÉ ET DES SERVICES SOCIAUX

- Réponses aux questions particulières -

QUESTION NO 63

Ventilation des budgets consentis pour la construction de l'Hôpital de l'Assomption :

- a) autorisation accordée au 31 mars 1998;
 - b) estimation des coûts de construction et d'opération;
 - c) réallocation des budgets selon les centres hospitaliers.
-

RÉPONSE NO 63

Ventilation des budgets consentis pour la construction du Centre de services ambulatoires du sud de Lanaudière (Hôpital de l'Assomption)

a) Autorisation accordée au 31 mars 1998

Dans le CT 188178 du 23 janvier 1996, le Conseil du trésor a autorisé :

- Les études de mise en oeuvre du projet de création d'un centre hospitalier de courte durée dans la région de Lanaudière qui intégrera les activités actuelles du CH Le Gardeur.
- Le financement de ces mises à l'étude pour une somme maximale de 4,4 millions.
- Le financement des frais administratifs contingents à ce projet pour un montant maximum de 514 500 \$.
- Études et négociations pour l'achat du terrain retenu (Lachenaie : à la jonction des autoroutes 40 et 640).
- Révision par la régie régionale de Lanaudière du programme fonctionnel et technique en octobre 1997.
- Engagement des professionnels (architectes, ingénieurs, laboratoires, etc..) en septembre 1997.
- Élaboration d'un concept par les professionnels retenus en mars 1998.
- Parallèlement au cheminement du projet de construction, mise en place d'un groupe de travail (Ministère, régies, établissements et autres partenaires régionaux) dont le mandat consiste notamment à valider et préciser les éléments contenus dans le PFT en regard de l'orientation ministérielle.

b) Estimation des coûts de construction et d'opération

Construction :

Le coût est évalué à 120,6 millions, incluant les équipements médicaux fixes.

Opération :

Le coût estimé est de 76 362 062 \$.

c) Réallocations des budgets selon les centres hospitaliers

Le budget de 45 millions du centre hospitalier Le Gardeur sera transféré. Quant au solde, les argents seraient octroyés dans le cadre d'une réallocation interrégionale.

ÉTUDE DES CRÉDITS 1997-1998

MINISTÈRE DE LA SANTÉ ET DES SERVICES SOCIAUX

- Réponses aux questions particulières -

QUESTION NO 64

Ventilation des budgets consentis pour le nouveau centre ambulatoire de Laval :

- a) autorisations accordées au 31 mars 1998;
 - b) estimation des coûts de construction et d'opération;
 - c) réallocation des budgets selon les centres hospitaliers;
 - d) rapport d'étude.
-

QUESTION: 64

VENTILATION DES BUDGETS CONSENTIS POUR LE NOUVEAU CENTRE AMBULATOIRE DE LAVAL

A) Rapport d'étude

En février 1997, le Comité d'implantation du centre hospitalier ambulatoire à Laval remettait son rapport final au conseil d'administration de la Régie de Laval. Ce rapport fait mention d'un centre de soins et de services ambulatoires et comprend:

- l'analyse des besoins en services médicaux de courte durée;
- la programmation des soins et des services;
- le projet de centre de soins et de services ambulatoires de Laval: sa **mission**: planifier, faire de la programmation, financer et s'assurer que les soins et services soient offerts de façon intégrée et continue, ses programmes, son **mode d'organisation**: corporation sans but lucratif relevant de la Régie, son **fonctionnement**: centre qui n'offre pas lui-même les services et un système intégré d'information: intégration des réseaux d'information des différents partenaires et implantation d'un dossier unique client;
- la conclusion et les recommandations au nombre de dix (10): besoins additionnels de 100 lits de courte durée (1), programmation des soins et des services (2), projet de centre de soins et de services ambulatoires de Laval (6) et gestion de l'information (1).

B) Autorisation de mise en marche du projet

Le 11 février 1998, le Ministre donnait son accord à la Régie régionale de la santé et des services sociaux de Laval quant à l'objectif exprimé d'atteindre un niveau de capacité régionale de 65 % des besoins de sa population en soins et services de courte durée, sans avoir recours à la solution traditionnelle d'ajout de lits hospitaliers conventionnels, mais plutôt en substituant aux activités conventionnelles des activités ambulatoires.

Pour atteindre cet objectif, le Ministre autorisait la création d'un nouvel organisme devant avoir un statut de centre hospitalier ambulatoire. Cet organisme pourra dispenser à la population un ensemble de soins et de services diagnostiques et médicaux spécialisés sur une base ambulatoire, sans être doté de lits conventionnels de courte durée. Le Ministre considère que le centre ambulatoire constitue un projet d'avant garde pour le Québec et il a demandé à la Régie régionale de Laval de procéder sans tarder à sa mise en oeuvre.

C) Estimation des coûts d'immobilisation

Le mandat a été donné de procéder à l'élaboration d'un programme fonctionnel et technique qui permettrait d'établir les coûts reliés à la mise en place d'un plateau technique répondant aux besoins du centre ambulatoire.

L'élaboration du programme fonctionnel et technique se fera en priorité dès que la structure légale et administrative aura été mise sur pied.

La Régie de Laval a demandé un budget de 300 000 \$ en 1998-1999 pour réaliser le programme fonctionnel et technique. Le Ministère évalue présentement le quantum demandé.

D) Estimé des coûts de fonctionnement

Le centre ambulatoire de Laval administrera à terme, un total de treize programmes en médecine et chirurgie ambulatoire.

Pour 1998-1999, une demande budgétaire de 1 872 000 \$ a été acheminée au Ministère afin d'assurer la création d'une équipe de base de gestion ainsi que la mise en vigueur de deux programmes, soit un en médecine et un en chirurgie.

Question 65 : Ventilation des budgets attribués à la prévention, par région, au 31 mars 1998 et projections pour l'année 1998-1999.

La prévention est un secteur dont les **activités sont inhérentes à chacun des programmes de santé et de bien-être** (santé physique, santé mentale, personnes âgées, déficience intellectuelle, déficience physique, alcoolisme et toxicomanie, jeunesse et famille, santé publique). L'évaluation des données d'années antérieures indique qu'une proportion de 1,4% des crédits totaux du système sociosanitaire est consacrée à ces activités. **Pour l'année 1997-1998, cette proportion représente environ 175 millions \$.**

ÉTUDES DES CRÉDITS 1998-1999

QUESTIONS 66 ET 67

66. Ventilation des budgets de la Corporation d'achat et d'approvisionnement et liste des établissements de santé qui en font partie au 31 mars 1998.

67. Listes et budgets de tous les regroupements d'achats pour les établissements de santé, par région, au 31 mars 1997.

En réponse aux questions 67 et 68, nous vous présentons la ventilation sommaire des budgets 1996-1997 et 1997-1998 des corporations et de la commission d'approvisionnement en commun.

Il n'existe pas une « Corporation d'achat et d'approvisionnement », mais plusieurs corporations qui gèrent l'approvisionnement en commun de biens et de services pour les établissements de leur région. Quant à la question 68, les « regroupements d'achats pour les établissements », ce sont les mêmes corporations d'approvisionnement en commun pour l'ensemble des établissements du réseau de la santé et des services sociaux de leur région.

Pour les régions concernées, nous vous fournissons également la liste des établissements n'ayant pas participé aux achats de groupe pour l'exercice financier 1997-1998.

En vertu du 1^{er} paragraphe de l'article 383 de la Loi sur les services de santé et les services sociaux :

« La Régie régionale s'assure que les établissements de sa région se regroupent pour l'approvisionnement en commun des biens et des services qu'elle détermine. Elle peut, si nécessaire, obliger un établissement à participer aux groupes d'achats régionaux ».

Des dix-huit (18) régions administratives du Québec, seules les régions du Nord-du-Québec (10), Nunavik (17) et Baie-James (18) ne possèdent pas de corporation pour l'approvisionnement en commun.

Cependant, la région du Nord-du-Québec (10) utilise les services de la corporation de la région du Saguenay-Lac-St-Jean (02).

Quant aux régions Lanaudière (14) et Laurentides (15), c'est une commission des achats en commun qui relève de la Régie régionale de la santé et des services sociaux des Laurentides.

De plus, certains groupes d'achats couvrent plus d'une région.

Les régions ainsi regroupées sont les suivantes :

- Bas-Saint-Laurent (01)/Gaspésie-Îles-de-la-Madeleine (11);
- Québec (03)/Chaudière-Appalaches (12);
- Montréal-Centre (06)/Laval (13);
- Lanaudière (14)/Laurentides (15).

RÉGIONS : 01 - Bas-Saint-Laurent.
11 - Gaspésie-Îles-de-la-Madeleine.

ENTITÉ : Centre régional des achats en commun des régions Bas-Saint-Laurent, Gaspésie/Îles-de-la-Madeleine.

ÉTABLISSEMENTS

PARTICIPANTS : Tous les établissements de chacune des deux régions.

BUDGET

	<u>1996-1997</u>	<u>1997-1998</u>
<u>REVENUS :</u>		
Contribution des établissements	259 500 \$	245 583 \$
Autres revenus	<u>10 000 \$</u>	<u>10 000 \$</u>
Total	<u>269 500 \$</u>	<u>255 583 \$</u>

CHARGES :

Salaires et avantages sociaux	151 573 \$	154 116 \$
Charges sociales	16 294 \$	16 667 \$
Frais de déplacement	10 500 \$	11 000 \$
Frais de fonctionnement	69 633 \$	53 800 \$
Loyer	21 500 \$	20 000 \$
Autres charges	<u>0 \$</u>	<u>0 \$</u>
Total	<u>269 500 \$</u>	<u>255 583 \$</u>
Excédent des revenus sur les charges	<u>0 \$</u>	<u>0 \$</u>

1998-04-08

RÉGION : 02 - Saguenay-Lac-Saint-Jean.

ENTITÉ : Centre régional des achats en groupe des établissements de santé et de services sociaux du Saguenay-Lac-Saint-Jean.

ÉTABLISSEMENTS

PARTICIPANTS : Tous les établissements de la région.

BUDGET

	<u>1996-1997</u>	<u>1997-1998</u>
<u>REVENUS :</u>		
Contribution des établissements	315 761 \$	274 855 \$
Autres revenus	<u>18 500 \$</u>	<u>5 000 \$</u>
Total	<u>334 261 \$</u>	<u>279 855 \$</u>
<u>CHARGES :</u>		
Salaires et avantages sociaux	212 680 \$	164 855 \$
Charges sociales	41 097 \$	32 000 \$
Frais de déplacement	19 000 \$	19 000 \$
Frais de fonctionnement	47 434 \$	49 200 \$
Loyer	14 050 \$	14 800 \$
Autres charges	<u>0 \$</u>	<u>0 \$</u>
Total	<u>334 261 \$</u>	<u>279 855 \$</u>
Excédent des revenus sur les charges	<u>0 \$</u>	<u>0 \$</u>

1997-04-08

RÉGIONS : 03 - Québec.
 12 - Chaudière-Appalaches.

ENTITÉ : Partagec inc.

ÉTABLISSEMENTS

PARTICIPANTS : Tous les établissements de chacune des deux régions.

BUDGET

	<u>1996-1997</u>	<u>1997-1998</u>
<u>REVENUS :</u>		
Contribution des établissements	625 850 \$	625 850 \$
Autres revenus	<u>69 100 \$</u>	<u>69 100 \$</u>
Total	<u>694 950 \$</u>	<u>694 950 \$</u>
 <u>CHARGES :</u>		
Salaires et avantages sociaux	416 526 \$	423 684 \$
Charges sociales	45 818 \$	46 553 \$
Frais de déplacement	7 710 \$	7 710 \$
Frais de fonctionnement	254 098 \$	246 203 \$
Loyer	4 370 \$	4 370 \$
Autres charges	<u>0 \$</u>	<u>0 \$</u>
Total	<u>728 522 \$</u>	<u>728 520 \$</u>
Excédent des charges sur les revenus	<u>33 572 \$</u>	<u>33 570 \$</u>

RÉGION : 04 - Mauricie-Bois-Francis.

ENTITÉ : Coopérative du Service régional d’approvisionnement.

ÉTABLISSEMENTS

PARTICIPANTS : Tous les établissements de la région.

BUDGET

	<u>1996-1997</u>	<u>1997-1998</u>
<u>REVENUS :</u>		
Contribution des établissements	390 900 \$	365 550 \$
Autres revenus	<u>40 000 \$</u>	<u>72 382 \$</u>
Total	<u>430 900 \$</u>	<u>437 932 \$</u>
 <u>CHARGES :</u>		
Salaires et avantages sociaux	205 200 \$	220 666 \$
Charges sociales	29 100 \$	36 465 \$
Frais de déplacement	19 000 \$	18 000 \$
Frais de fonctionnement	121 250 \$	106 451 \$
Loyer	56 350 \$	56 350 \$
Autres charges	<u>0 \$</u>	<u>0 \$</u>
Total	<u>430 900 \$</u>	<u>437 932 \$</u>
Excédent des revenus sur les charges	<u>0 \$</u>	<u>0 \$</u>

RÉGION : 05 - Estrie.

ENTITÉ : Corporation d'approvisionnement santé services
sociaux de l'Estrie.

ÉTABLISSEMENTS

PARTICIPANTS : Tous les établissements de la région.

BUDGET

	<u>1996-1997</u>	<u>1997-1998</u>
<u>REVENUS :</u>		
Contribution des établissements	275 616 \$	277 616 \$
Autres revenus	<u>86 950 \$</u>	<u>121 300 \$</u>
Total	<u>362 566 \$</u>	<u>398 916 \$</u>

CHARGES :

Salaires et avantages sociaux	233 005 \$	234 599 \$
Charges sociales	27 433 \$	24 626 \$
Frais de déplacement	5 300 \$	5 300 \$
Frais de fonctionnement	89 618 \$	52 486 \$
Loyer	11 900 \$	11 900 \$
Autres charges	<u>0 \$</u>	<u>22 609 \$</u>
Total	<u>367 256 \$</u>	<u>351 520 \$</u>
Excédent des revenus sur les charges	<u>(4 690 \$)</u>	<u>47 396 \$</u>

RÉGIONS : 06 - Montréal.
13 - Laval.

ENTITÉ : Approvisionnements-Montréal.
Santé et services sociaux.

ÉTABLISSEMENTS

PARTICIPANTS : Tous les établissements de chacune des deux régions à l'exception de :

- Le Centre de réadaptation Normand-Laramée

BUDGET

	<u>1996-1997</u>	<u>1997-1998</u>
<u>REVENUS :</u>		
Contribution des établissements	1 678 603 \$	1 669 622 \$
Autres revenus	<u>148 000 \$</u>	<u>182 700 \$</u>
Total	<u>1 826 000 \$</u>	<u>1 852 322 \$</u>
<u>CHARGES :</u>		
Salaires et avantages sociaux	1 115 916 \$	1 188 299 \$
Charges sociales	179 070 \$	190 463 \$
Frais de déplacement	10 000 \$	8 000 \$
Frais de fonctionnement	302 769 \$	311 560 \$
Loyer	103 750 \$	109 000 \$
Autres charges	<u>0 \$</u>	<u>0 \$</u>
Total	<u>1 711 505 \$</u>	<u>1 807 322 \$</u>
Excédent des revenus sur les charges	<u>115 098 \$</u>	<u>45 000 \$</u>

1997-04-08

RÉGION : 07 - Outaouais.

ENTITÉ : Corporation d'approvisionnement du réseau de la santé
et des services sociaux de l'Outaouais.

ÉTABLISSEMENTS

PARTICIPANTS : Tous les établissements de la région à l'exception du :
• CHSLD Champlain.

BUDGET

	<u>1996-1997</u>	<u>1997-1998</u>
<u>REVENUS :</u>		
Contribution des établissements	320 504 \$	319 560 \$
Autres revenus	<u>12 500 \$</u>	<u>12 000 \$</u>
Total	<u>333 004 \$</u>	<u>331 560 \$</u>

CHARGES :

Salaires et avantages sociaux	225 196 \$	227 904 \$
Charges sociales	37 688 \$	37 036 \$
Frais de déplacement	3 500 \$	3 500 \$
Frais de fonctionnement	40 820 \$	36 580 \$
Loyer	25 800 \$	26 540 \$
Autres charges	<u>0 \$</u>	<u>0 \$</u>
Total	<u>333 004 \$</u>	<u>331 560 \$</u>
Excédent des revenus sur les charges	<u>0 \$</u>	<u>0 \$</u>

1997-04-08

RÉGION : 08 - Abitibi-Témiscamingue.

ENTITÉ : Groupe d'achats de l'Abitibi-Témiscamingue inc.

ÉTABLISSEMENTS

PARTICIPANTS : Tous les établissements de la région.

BUDGET

	<u>1996-1997</u>	<u>1997-1998</u>
<u>REVENUS :</u>		
Contribution des établissements	124 044 \$	124 000 \$
Autres revenus	<u>3 000 \$</u>	<u>3 000 \$</u>
Total	<u>127 944 \$</u>	<u>127 000 \$</u>
<u>CHARGES :</u>		
Salaires et avantages sociaux	86 275 \$	87 000 \$
Charges sociales	14 416 \$	15 000 \$
Frais de déplacement	11 000 \$	11 000 \$
Frais de fonctionnement	17 300 \$	17 300 \$
Loyer	5 700 \$	5 700 \$
Autres charges	<u>0 \$</u>	<u>0 \$</u>
Total	<u>134 691 \$</u>	<u>136 000 \$</u>
Excédent des charges sur les revenus	<u>6 747 \$</u>	<u>9 000 \$</u>

1997-04-08

RÉGION : 09 - Côte-Nord.

ENTITÉ : Corporation régionale des achats des établissements de santé et de services sociaux de la Côte-Nord.

ÉTABLISSEMENTS

PARTICIPANTS : Tous les établissements de la région.

B U D G E T

	<u>1996-1997</u>	<u>1997-1998</u>
<u>REVENUS :</u>		
Contribution des établissements	108 000 \$	108 000 \$
Autres revenus	<u>11 800 \$</u>	<u>4 700 \$</u>
Total	<u>119 800 \$</u>	<u>112 700 \$</u>
 <u>CHARGES :</u>		
Salaires et avantages sociaux	82 721 \$	83 200 \$
Charges sociales	8 275 \$	9 200 \$
Frais de déplacement	500 \$	3 000 \$
Frais de fonctionnement	19 483 \$	15 298 \$
Loyer	0 \$	0 \$
Autres charges	<u>0 \$</u>	<u>0 \$</u>
Total	<u>110 979 \$</u>	<u>110 698 \$</u>
Excédent des revenus sur les charges	<u>8 821 \$</u>	<u>2 002 \$</u>

RÉGIONS :

14 - Lanaudière.
15 - Laurentides.

ENTITÉ :

Commission des achats en commun de la Régie
régionale de la santé et des services sociaux des
Laurentides.

ÉTABLISSEMENTS**PARTICIPANTS :**

Tous les établissements de chacune des deux régions à
l'exception de :

- Centre du Flores (Laurentides)
- Résidence Ste-Marguerite (Laurentides)

BUDGET

	<u>1996-1997</u>	<u>1997-1998</u>
<u>REVENUS :</u>		
Contribution des établissements	305 088 \$	300 500 \$
Autres revenus	<u>23 000 \$</u>	<u>19 000 \$</u>
Total	<u>328 088 \$</u>	<u>319 500 \$</u>

CHARGES :

Salaires et avantages sociaux	220 000 \$	221 573 \$
Charges sociales	22 815 \$	23 780 \$
Frais de déplacement	2 500 \$	2 000 \$
Frais de fonctionnement	62 773 \$	50 647 \$
Loyer	20 000 \$	21 500 \$
Autres charges	<u>0 \$</u>	<u>0 \$</u>
Total	<u>328 088 \$</u>	<u>319 500 \$</u>
Excédent des revenus sur les charges	<u>0 \$</u>	<u>0 \$</u>

1997-04-08

RÉGION : 16 - Montérégie.

ENTITÉ : Corporation d'achat régionale de biens et de services
de la Montérégie.

ÉTABLISSEMENTS

PARTICIPANTS : Tous les établissements de la région.

BUDGET

	<u>1996-1997</u>	<u>1997-1998</u>
<u>REVENUS :</u>		
Contribution des établissements	342 500 \$	346 500 \$
Autres revenus	<u>7 700 \$</u>	<u>7 500 \$</u>
Total	<u>350 200 \$</u>	<u>354 000 \$</u>
 <u>CHARGES :</u>		
Salaires et avantages sociaux	195 400 \$	210 200 \$
Charges sociales	17 700 \$	34 100 \$
Frais de déplacement	4 000 \$	8 000 \$
Frais de fonctionnement	110 100 \$	78 700 \$
Loyer	23 000 \$	23 000 \$
Autres charges	<u>0 \$</u>	<u>0 \$</u>
Total	<u>350 200 \$</u>	<u>354 000 \$</u>
Excédent des revenus sur les charges	<u>0 \$</u>	<u>0 \$</u>

ÉTUDE DES CRÉDITS 1997-1998

MINISTÈRE DE LA SANTÉ ET DES SERVICES SOCIAUX

- Réponses aux questions particulières -

QUESTION NO 69

Liste des établissements de santé qui seront déficitaires pour l'année 1997-1998. Ajouter la comparaison pour l'année 1996-1997.

RÉPONSE NO 69

La réponse à cette question est fournie à la question no 28.

ÉTUDE DES CRÉDITS 1997-1998

MINISTÈRE DE LA SANTÉ ET DES SERVICES SOCIAUX

- Réponses aux questions particulières -

QUESTION NO 70

Nombre de postes de cadres réglementaires et de normes de gestion qui ont été allégés ou abolis en 1997-1998 et, s'il y a lieu, les identifier.

Question 70

Cadre réglementaire

Le projet de loi 404 modifiant la Loi sur les services de santé et les services sociaux a été déposé à l'Assemblée nationale. Le projet de loi intègre plusieurs modifications qui permettront d'alléger davantage la réglementation des processus de gestion du réseau de la santé et des services sociaux.

Le projet de loi 404 a récemment été discuté dans le cadre d'une commission parlementaire.

Normes de gestion

Des efforts importants ont été faits au cours des dernières années afin d'alléger les normes de gestion qui se retrouvent principalement dans les circulaires transmises aux établissements du réseau. Ainsi, environ quarante circulaires ont été abolies depuis quelques années. En 1997-1998, une dizaine de circulaires ont été retirées:

- la circulaire sur le bilan annuel des ententes de scolarisation MEQ-MAS,
- la circulaire sur l'application du calendrier régulier d'immunisation,
- la circulaire sur l'immunisation pour les personnes âgées de 0 à 18 ans,
- la circulaire concernant la Loi sur la protection du malade mentale,
- la circulaire sur la fermeture des lits autorisés au permis,
- la circulaire sur la cession ou le transport d'un permis,
- la circulaire sur la délégation des actes médicaux et infirmiers,
- la circulaire sur le manuel de comptabilisation des données financières et opérationnelles des ressources de type familial,
- la circulaire sur les renseignements relatifs au suivi financier des établissements publics à fournir au Ministère.

Des travaux se poursuivent afin d'identifier d'autres circulaires qui pourraient être abolies.

ÉTUDE DES CRÉDITS 1997-1998

MINISTÈRE DE LA SANTÉ ET DES SERVICES SOCIAUX

- Réponses aux questions particulières -

QUESTION NO 71

Pour les immobilisations, les budgets 1998-1999 :

- a) en développement obligatoire;
- b) en équipement spécialisé;
- c) pour le plan de relance économique;
- d) en développement des nouvelles technologies.

RÉPONSE NO 71

- a) **en développement obligatoire**
Cet élément applicable au budget des loyers n'existe plus. Les projets sont autofinancés par les régions régionales à même les réallocations budgétaires.
 - b) **en équipement spécialisé**
Un budget de 15 000 000,00 \$ est alloué aux équipements de haute technologie.
 - c) **pour le plan de relance économique**
Le programme accéléré d'investissements publics (PAIP) autorisé en 1997-1998 au montant de 345 000 000,00 \$ nécessitera des dépenses estimées à 119 743 000,00 \$ en 1998-1999.
 - d) **en développement des nouvelles technologies**
De l'enveloppe de 25 000 000,00 \$ autorisée en 1997-1998, un montant de 14 000 000,00 \$ devra être parachevé. Un budget additionnel de 25 000 000,00 \$ sera requis pour 1998-1999.
-

ÉTUDE DES CRÉDITS 1997-1998

MINISTÈRE DE LA SANTÉ ET DES SERVICES SOCIAUX

- Réponses aux questions particulières -

QUESTION NO 72

Montant de la dette à assumer par le ministère de la Santé et des Services sociaux pour chaque établissement au 31 mars 1998.

RÉPONSE NO 72

La dette à long terme au 31 mars 1998 s'établit à 3 670 811 498,00 \$.

ÉTUDE DES CRÉDITS 1997-1998

MINISTÈRE DE LA SANTÉ ET DES SERVICES SOCIAUX

- Réponses aux questions particulières -

QUESTION NO 73

Budgets annuels en médecine transfusionnelle pour les centres hospitaliers désignés et les centres de traitement de l'hémophilie.

RÉPONSE NO 73

Aucun budget n'est actuellement attribué pour l'achat de produits sanguins dans les centres hospitaliers.

Le processus actuel de commande et de facturation avec le Programme national canadien d'approvisionnement en produits sanguins et leurs dérivés et substituts, géré par l'Agence canadienne du sang, est le suivant :

- Pour les **produits sanguins frais**, chaque centre hospitalier commande les produits dont il a besoin à la Croix-Rouge (Centre du Québec) et ceux-ci leur sont livrés directement. La Croix-Rouge facture ensuite l'Agence canadienne du sang.
- Pour les **produits de fractionnement**, chaque centre hospitalier commande les produits dont il a besoin à la Croix-Rouge (Centre du Québec) et ceux-ci leur sont livrés directement, à l'exception des produits pour les hémophiles de l'Est du Québec qui sont tout livrés à l'Hôpital du St-Sacrement. Le siège social de la Croix-Rouge (le logiciel pour ces produits est canadien) facture ensuite l'Agence canadienne du sang.

Au 1^{er} septembre 1998, date prévue du retrait de la Société canadienne de la Croix-Rouge et de l'Agence canadienne du sang, les intentions du Québec sont de verser aux centres hospitaliers les sommes actuellement transmises à l'Agence canadienne du sang, pour leur permettre l'achat de leurs produits sanguins frais et de fractionnement auprès du nouveau fournisseur québécois Héma-Québec.

ÉTUDE DES CRÉDITS 1997-1998

MINISTÈRE DE LA SANTÉ ET DES SERVICES SOCIAUX

- Réponses aux questions particulières -

QUESTION NO 74

Correspondance échangée avec la Société canadienne de l'hémophilie au sujet d'un régime d'indemnisation pour les personnes infectées par l'hépatite C.

RÉPONSE NO 74

Le ministère de la Santé et des Services sociaux n'a pas échangé directement de correspondance avec la Société canadienne de l'hémophilie. Puisque ce dossier se traitait au niveau canadien, il avait été convenu que les échanges avec les regroupements canadiens se feraient à un niveau central, soit les coprésidents F/P/T de la Conférence des ministres de la santé. Les deux personnes qui ont eu à entretenir des échanges avec la Société canadienne de l'hémophilie sont messieurs Allan Rock, ministre fédéral de la Santé et Clay Serby, ministre de la Santé de la Saskatchewan.

Le représentant québécois de la Société canadienne de l'hémophilie, monsieur Pierre Desmarais a eu une rencontre avec des fonctionnaires du MSSS le 8 avril 1998.
