


J8S9
E88
1999/2000
2
QL
P. gouv.




ÉTUDES DES CRÉDITS

1999-2000

DEMANDE

DE

RENSEIGNEMENTS PARTICULIERS



SÛRETÉ DU QUÉBEC

ÉTUDE DES CRÉDITS POUR L'EXERCICE 1999-2000

RENSEIGNEMENTS PARTICULIERS DEMANDÉS PAR L'OPPOSITION OFFICIELLE

<u>QUESTION No</u>	<u>Page</u>
12. RÉPARTITION, AU 31 DÉCEMBRE 1998 ET AU 31 MARS 1999, DES EFFECTIFS DE LA SÛRETÉ DU QUÉBEC, PAR DISTRICTS ET PAR POSTES, AVEC LES UNITÉS DE PATROUILLE QUI EN DÉPENDENT, EN DISTINGUANT L'EFFECTIF DE JOUR DE CELUI DE NUIT.	1
13. FOURNIR LES FACTURES DES SERVICES DE LA SÛRETÉ DU QUÉBEC POUR CHACUNE DES MUNICIPALITÉS EN 1998 ET LES PRÉVISIONS POUR 1999.	12
14. RÉPARTITION, AU 31 MARS 1999, DES MEMBRES DE L'ESCOUADE CARCAJOU DE LA SÛRETÉ DU QUÉBEC, LIEUX DE LEUR AFFECTATION ET BUDGET RATTACHÉ.	13
15. NOMBRE D'HEURES ET LE COÛT PAR POSTE DU TEMPS SUPPLÉMENTAIRE EFFECTUÉ À LA SÛRETÉ DU QUÉBEC, AVEC PRÉCISIONS SUR LE TYPE DE DOSSIER AUQUEL LE TEMPS SUPPLÉMENTAIRE A ÉTÉ ACCORDÉ.	14
16. NOMBRE TOTAL DE MANDATS DE PERQUISITION DE LA SQ AYANT ÉTÉ SOUMIS AU PRÉALABLE À UN PROCUREUR DE LA COURONNE.	15
17. LISTE DES NOUVEAUX OFFICIERS ET AGENTS DE LA SÛRETÉ DU QUÉBEC ET DE CEUX QUI ONT FAIT L'OBJET D'UNE PROMOTION, PAR POSTE, POUR L'ANNÉE 1998-1999 AVEC, DANS LE CAS DES NOUVEAUX AGENTS, LEUR PROFIL DE FORMATION ACADÉMIQUE.	16
18. DÉPENSES EFFÉCTUÉES PAR LA SQ, AU 31 MARS 1999, EN CE QUI CONCERNE LES TECHNOLOGIES DE L'INFORMATION ET PRÉVISION DES DÉPENSES EN 1999-2000.	18
27. CONCERNANT LA CONTREBANDE D'ALCOOL ET D'ARMES, NOMBRE ET VALEUR APPROXIMATIVE DES SAISIES EFFECTUÉES PAR LA SÛRETÉ DU QUÉBEC ET LES CORPS POLICIERS MUNICIPAUX, EN 1998-1999.	19
28. NOMBRE TOTAL DE PERQUISITIONS EFFECTUÉES PAR LA SQ ET NOMBRE DE PERQUISITIONS CONTESTÉES AVEC SUCCÈS DEVANT LES TRIBUNAUX.	20
29. NOMBRE ET NATURE DE TOUTES LES INTERVENTIONS (SOUTIEN, ENQUÊTES, ETC.) DE LA SÛRETÉ DU QUÉBEC AUPRÈS DE CHACUN DES CORPS DE POLICE MUNICIPAUX.	21
30. LISTE À JOUR DES MRC ET MUNICIPALITÉS QUI ONT CONCLU UNE ENTENTE AVEC LE MINISTRE CONCERNANT LES SERVICES DE LA SÛRETÉ DU QUÉBEC, TEL QUE PRÉVU À L'ARTICLE 73.1 DE LA LOI DE POLICE.	22
34. MONTANT DES AMENDES PERÇUES PAR LE GOUVERNEMENT POUR CHACUNE DES ANNÉES FINANCIÈRES DEPUIS 1993 EN APPLICATION DU CODE DE LA SÉCURITÉ ROUTIÈRE, PAR CATÉGORIES DE ROUTES.	24
38. CONCERNANT LES ÉVÉNEMENTS SURVENUS EN JUILLET ET AOÛT 1998 À LA RÉSERVE DE LISTUGUJ : NOMBRE DE POLICERS DE LA SQ AFFECTÉS À LA SURVEILLANCE ET AUX OPÉRATIONS, NOMBRE D'HEURES SUPPLÉMENTAIRES TRAVAILLÉES ET COÛTS Y AFFÉRENT.	25
46. CONCERNANT LA TEMPÊTE DE VERGLAS SURVENUE DU 5 AU 9 JANVIER 1998, FAIRE UN BILAN DÉTAILLÉ :	26
A) NOMBRE D'EFFECTIFS AVEC PROVENANCE DE CHAQUE MINISTÈRE ;	
B) COÛTS DES EFFECTIFS (NOMBRE D'HEURES PAYÉES À TEMPS ET DEMI ET TEMPS DOUBLE OU COMPENSATION DE TEMPS) ;	
C) COÛT DES CERTIFICATS AUX BÉNÉVOLES ;	
D) DESCRIPTION DU MATÉRIEL ACHETÉ ET DES COÛTS.	



**MINISTÈRE DE LA SÉCURITÉ PUBLIQUE
ÉTUDE DES CRÉDITS 1999-2000
RENSEIGNEMENTS PARTICULIERS REQUIS PAR L'OPPOSITION OFFICIELLE
RÉPARTITION AU 31 DÉCEMBRE 1998 ET AU 31 MARS 1999, DES EFFECTIFS DE LA SÛRETÉ DU QUÉBEC, PAR DISTRICTS ET PAR POSTES, AVEC LES UNITÉS DE PATROUILLE
QUI EN DÉPENDENT, EN DISTINGUANT L'EFFECTIF DE JOUR DE CELUI DE NUIT**

TITRE ET NUMÉRO DE L'ÉLÉMENT DE PROGRAMME : Sûreté du Québec

Voir tableaux ci-joints

RÉPARTITION DES MEMBRES AFFECTÉS À LA PATROUILLE PAR DISTRICT AVEC LES UNITÉS DE PATROUILLE POUR LE JOUR, LE SOIR ET LA NUIT								
REGROUPEMENT DES POSTES	POSTES AUTORISÉS DE PATROUILLEURS		VÉHICULES DE PATROUILLE (scénario théorique)					
			JOUR		SOIR		NUIT	
	31 décembre 1998	31 mars 1999	31 décembre 1998	31 mars 1999	31 décembre 1998	31 mars 1999	31 décembre 1998	31 mars 1999
DISTRICT DU BAS SAINT-LAURENT/GASPÉSIE/ILES-DE-LA-MADELEINE								
MRC Les Iles-de-la-Madeleine *	10	10	2	2	1	1	1	1
MRC La Côte-de-Gaspé principal	17	17	3	3	1	1	1	1
MRC La Côte-de-Gaspé auxiliaire *	10	10	2	2	1	1	1	1
MRC Bonaventure auxiliaire	12	12	2	2	1	1	1	1
MRC Avignon/Bonaventure princ.	12	12	2	2	1	1	1	1
MRC Avignon auxiliaire	12	12	2	2	1	1	1	1
MRC Pabok	19	19	3	3	1	1	1	1
MRC La Matapédia	18	18	3	3	1	1	1	1
MRC Matane *	10	10	2	2	1	1	1	1
MRC La Mitis	12	12	2	2	1	1	1	1
MRC Denis-Riverin	17	17	3	3	1	1	1	1
MRC Témiscouata	22	22	4	4	2	2	2	2
MRC Rivière-du-Loup	18	18	3	3	1	1	1	1
MRC Kamouraska	18	18	3	3	1	1	1	1
MRC Des Basques *	10	2	2	2	1	1	1	1
MRC Rimouski-Neigette	19	19	3	3	1	1	1	1
TOTAL	236	236	41	41	17	17	17	17

* Relève 12 heures

RÉPARTITION DES MEMBRES AFFECTÉS À LA PATROUILLE PAR DISTRICT AVEC LES UNITÉS DE PATROUILLE POUR LE JOUR, LE SOIR ET LA NUIT								
REGROUPEMENT DES POSTES	POSTES AUTORISÉS DE PATROUILLEURS		VÉHICULES DE PATROUILLE (scénario théorique)					
			JOUR		SOIR		NUIT	
DISTRICT DU SAGUENAY/LAC SAINT-JEAN	31 décembre 1998	31 mars 1999	31 décembre 1998	31 mars 1999	31 décembre 1998	31 mars 1999	31 décembre 1998	31 mars 1999
MRC Lac Saint-Jean-Est	22	22	4	4	2	2	2	2
Poste Chapais-Chibougamau *	20	20	4	4	2	2	2	2
MRC Le Fjord du Saguenay	31	31	5	5	2	2	2	2
MRC Maria –Chapdeleine	17	17	3	3	1	1	1	1
MRC Le Domaine-du-Roy	18	18	3	3	1	1	1	1
TOTAL	108	108	19	19	8	8	8	8

* Relève 12 heures

RÉPARTITION DES MEMBRES AFFECTÉS À LA PATROUILLE PAR DISTRICT AVEC LES UNITÉS DE PATROUILLE POUR LE JOUR, LE SOIR ET LA NUIT								
REGROUPEMENT DES POSTES	POSTES AUTORISÉS DE PATROUILLEURS		VÉHICULES DE PATROUILLE (scénario théorique)					
			JOUR		SOIR		NUIT	
DISTRICT DE QUÉBEC	31 décembre 1998	31 mars 1999	31 décembre 1998	31 mars 1999	31 décembre 1998	31 mars 1999	31 décembre 1998	31 mars 1999
MRC Charlevoix	13	13	2	2	1	1	1	1
MRC Charlevoix Est	12	12	2	2	1	1	1	1
MRC Portneuf auxiliaire	12	12	2	2	1	1	1	1
Poste autoroutier Québec	59	59	8	8	4	4	4	4
MRC La Côte-de-Beaupré	15	20	3	3	1	1	1	1
MRC Portneuf principal	21	21	3	3	1	1	1	1
MRC Lotbinière	22	22	4	4	2	2	2	2
MRC Montmagny *	12	12	2	2	1	1	1	1
MRC Les Etchemins	15	15	2	2	1	1	1	1
MRC Beauce-Sartignan	23	23	4	4	2	2	2	2
MRC Robert-Cliche	15	15	2	2	1	1	1	1
MRC La Nouvelle-Beauce	15	15	2	2	1	1	1	1
MRC L'Amiante	21	21	3	3	1	1	1	1
MRC L'Islet	19	19	3	3	1	1	1	1
Poste autoroutier Chaudière-Appalaches	12	12	2	2	1	1		
MRC Ile-d'Orléans	12	12	2	2	1	1	1	1
MRC Bellechasse	25	25	4	4	2	2	2	2
TOTAL	323	328	50	50	23	23	22	22

* Relève 12 heures

RÉPARTITION DES MEMBRES AFFECTÉS À LA PATROUILLE PAR DISTRICT AVEC LES UNITÉS DE PATROUILLE POUR LE JOUR, LE SOIR ET LA NUIT								
REGROUPEMENT DES POSTES	POSTES AUTORISÉS DE PATROUILLEURS		VÉHICULES DE PATROUILLE (scénario théorique)					
			JOUR		SOIR		NUIT	
	31 décembre 1998	31 mars 1999	31 décembre 1998	31 mars 1999	31 décembre 1998	31 mars 1999	31 décembre 1998	31 mars 1999
DISTRICT DE LA MAURICIE ET DU CENTRE DU QUÉBEC								
MRC Bécancour	19	19	3	3	1	1	1	1
MRC Drummond	27	27	4	4	2	2	2	2
Poste autoroutier Centre du Québec	12	12	2	2	1	1		
MRC Nicolet-Yamaska	17	17	3	3	1	1	1	1
MRC Arthabaska	23	23	4	4	2	2	2	2
MRC Le Haut Saint-Maurice *	10	10	2	2	1	1	1	1
MRC Maskinongé	21	21	3	3	1	1	1	1
MRC Francheville	12	12	2	2	1	1	1	1
MRC Mékinac	13	13	2	2	1	1	1	1
Poste autoroutier Mauricie	20	20	4	4	2	2	2	2
MRC L'Érable	12	12	2	2	1	1	1	1
TOTAL	186	186	31	31	14	14	13	13

* Poste relève 12 heures

RÉPARTITION DES MEMBRES AFFECTÉS À LA PATROUILLE PAR DISTRICT AVEC LES UNITÉS DE PATROUILLE POUR LE JOUR, LE SOIR ET LA NUIT								
REGROUPEMENT DES POSTES	POSTES AUTORISÉS DE PATROUILLEURS		VÉHICULES DE PATROUILLE (scénario théorique)					
			JOUR		SOIR		NUIT	
	31 décembre 1998	31 mars 1999	31 décembre 1998	31 mars 1999	31 décembre 1998	31 mars 1999	31 décembre 1998	31 mars 1999
DISTRICT DE L'ESTRIE								
MRC Brome-Missisquoi	23	23	4	4	2	2	2	2
MRC La Haute-Yamaska	17	17	3	3	1	1	1	1
MRC Coaticook	12	12	2	2	1	1	1	1
MRC Le Haut Saint-François *	17	17	4	4	2	2	2	2
MRC Le Granit	13	13	2	2	1	1	1	1
MRC Le Val Saint-François	15	15	2	2	1	1	1	1
MRC Asbestos *	12	12	2	2	1	1	1	1
MRC Memphrémagog	12	12	2	2	1	1	1	1
Poste autoroutier de l'Estrie	13	13	2	2	1	1		
TOTAL	134	134	23	23	11	11	10	10

* Relève 12 heures

RÉPARTITION DES MEMBRES AFFECTÉS À LA PATROUILLE PAR DISTRICT AVEC LES UNITÉS DE PATROUILLE POUR LE JOUR, LE SOIR ET LA NUIT								
REGROUPEMENT DES POSTES	POSTES AUTORISÉS DE PATROUILLEURS		VÉHICULES DE PATROUILLE (scénario théorique)					
			JOUR		SOIR		NUIT	
			31 décembre 1998	31 mars 1999	31 décembre 1998	31 mars 1999	31 décembre 1998	31 mars 1999
DISTRICT DE LA MONTERÉGIE								
MRC Le Haut Saint-Laurent	19	19	3	3	1	1	1	1
MRC Le Haut-Richelieu	19	19	3	3	1	1	1	1
MRC Roussillon	12	12	2	2	1	1	1	1
MRC Rouville	21	21	3	3	1	1	1	1
MRC Les Maskoutains	35	35	6	6	3	3	3	3
MRC Le Bas-Richelieu	13	13	2	2	1	1	1	1
MRC Beauharnois-Salaberry	12	12	2	2	1	1	1	1
MRC Vaudreuil-Soulanges	18	18	3	3	1	1	1	1
Poste autoroutier Montérégie-Ouest	12	12	2	2	1	1		
Poste autoroutier Montérégie	37	37	7	7	2	2	2	2
MRC Acton	16	16	2	2	1	1	1	1
MRC Les Jardins de Napierville	17	17	3	3	1	1	1	1
MRC Vallée-du-Richelieu	12	12	2	2	1	1	1	1
Poste aut. Cartier-Champlain	35	35	7	7	2	2	2	2
TOTAL	278	278	47	47	18	18	17	17

RÉPARTITION DES MEMBRES AFFECTÉS À LA PATROUILLE PAR DISTRICT AVEC LES UNITÉS DE PATROUILLE POUR LE JOUR, LE SOIR ET LA NUIT								
REGROUPEMENT DES POSTES	POSTES AUTORISÉS DE PATROUILLEURS		VÉHICULES DE PATROUILLE (scénario théorique)					
			JOUR		SOIR		NUIT	
DISTRICT DE	31 décembre 1998	31 mars 1999	31 décembre 1998	31 mars 1999	31 décembre 1998	31 mars 1999	31 décembre 1998	31 mars 1999
MONTREAL/LAVAL/LAURENTIDES/LANAUDIÈRE								
MRC D'Autray	23	23	4	4	2	2	2	2
MRC D'Autray auxiliaire	12	12	2	2	1	1	1	1
MRC Matawinie principal	29	29	5	5	2	2	2	2
MRC Matawinie auxiliaire	10	10	2	2	1	1	1	1
Poste autoroutier Montréal	83	85	12	12	6	6	6	6
Poste autoroutier Laval	0	0						
MRC Montcalm	18	17	3	3	1	1	1	1
MRC Argenteuil	20	20	3	3	1	1	1	1
MRC Les Laurentides	34	34	6	6	3	3	3	3
MRC Deux-Montagnes	12	12	2	2	1	1	1	1
Poste autoroutier Laurentides	26	26	5	5	2	2	2	2
Poste autoroutier Lanaudière	16	16	2	2	1	1	1	1
MRC Les Pays d'en Haut	13	13	2	2	1	1	1	1
TOTAL	296	297	48	48	22	22	22	22

RÉPARTITION DES MEMBRES AFFECTÉS À LA PATROUILLE PAR DISTRICT AVEC LES UNITÉS DE PATROUILLE POUR LE JOUR, LE SOIR ET LA NUIT								
REGROUPEMENT DES POSTES	POSTES AUTORISÉS DE PATROUILLEURS		VÉHICULES DE PATROUILLE (scénario théorique)					
			JOUR		SOIR		NUIT	
DISTRICT DE L'OUTAOUAIS	31 décembre 1998	31 mars 1999	31 décembre 1998	31 mars 1999	31 décembre 1998	31 mars 1999	31 décembre 1998	31 mars 1999
MRC Pontiac	19	19	3	3	1	1	1	1
Poste autoroutier Outaouais	18	18	3	3	1	1	1	1
MRC La Vallée-de-la-Gatineau	30	30	5	5	2	2	2	2
MRC Antoine-Labelle	37	37	6	6	3	3	3	3
MRC Papineau	26	25	4	4	2	2	2	2
Ville de Buckingham	16	10	2	2	1	1	1	1
TOTAL	146	139	23	23	10	10	10	10

RÉPARTITION DES MEMBRES AFFECTÉS À LA PATROUILLE PAR DISTRICT AVEC LES UNITÉS DE PATROUILLE POUR LE JOUR, LE SOIR ET LA NUIT								
REGROUPEMENT DES POSTES	POSTES AUTORISÉS DE PATROUILLEURS		VÉHICULES DE PATROUILLE (scénario théorique)					
			JOUR		SOIR		NUIT	
	31 décembre 1998	31 mars 1999	31 décembre 1998	31 mars 1999	31 décembre 1998	31 mars 1999	31 décembre 1998	31 mars 1999
DISTRICT DE L'ABITIBI-TÉMISCAMINGUE ET DU NOUVEAU-QUÉBEC								
Poste Radisson auxiliaire Matagami	5	5	1	1				
MRC Abitibi	17	16	3	3	1	1	1	1
MRC Abitibi-Ouest	23	23	4	4	2	2	2	2
MRC La Vallée-de-l'Or principal	20	20	3	1	1	1	1	1
MRC Rouyn-Noranda	15	15	2	2	1	1	1	1
MRC La Vallée-de-l'Or auxiliaire	12	12	2	2	1	1	1	1
MRC Témiscamingue auxiliaire *	10	10	2	2	1	1	1	1
MRC Témiscamingue principal	15	15	2	2	1	1	1	1
Poste Kuujuaq	0	0						
Poste La Baleine	0	0						
Poste Matagami *	10	10	2	2	1	1	1	1
TOTAL	127	126	21	21	9	9	9	9

* Relève 12 heures

RÉPARTITION DES MEMBRES AFFECTÉS À LA PATROUILLE PAR DISTRICT AVEC LES UNITÉS DE PATROUILLE POUR LE JOUR, LE SOIR ET LA NUIT								
REGROUPEMENT DES POSTES	POSTES AUTORISÉS DE PATROUILLEURS		VÉHICULES DE PATROUILLE (scénario théorique)					
			JOUR		SOIR		NUIT	
DISTRICT DE LA CÔTE-NORD	31 décembre 1998	31 mars 1999	31 décembre 1998	31 mars 1999	31 décembre 1998	31 mars 1999	31 décembre 1998	31 mars 1999
MRC Manicouagan	18	18	3	3	1	1	1	1
MRC La Haute Côte-Nord principal	12	12	2	2	1	1	1	1
MRC Minganie *	11	11	2	2	1	1	1	1
MRC Sept-Rivières *	10	10	2	2	1	1	1	1
MRC La Haute-Côte-Nord auxiliaire *	10	10	2	2	1	1	1	1
MRC La Haute-Côte-Nord du Golf Saint-Laurent	3	3	1	1				
MRC Caniapiscau	3	3	1	1				
TOTAL	67	67	13	13	5	5	5	5

* Relève 12 heures

Postes autorisés de patrouilleurs

GRAND TOTAL : 31 décembre 1998 = 1901
GRAND TOTAL : 31 mars 1999 = 1899

**MINISTÈRE DE LA SÉCURITÉ PUBLIQUE
ÉTUDE DES CRÉDITS 1999-2000
RENSEIGNEMENTS PARTICULIERS REQUIS PAR L'OPPOSITION OFFICIELLE**

FOURNIR LES FACTURES DES SERVICES DE LA SÛRETÉ DU QUÉBEC POUR CHACUNE DES MUNICIPALITÉS EN 1998 ET LES PRÉVISIONS POUR 1999

TITRE ET NUMÉRO DE L'ÉLÉMENT DE PROGRAMME : Sûreté du Québec

La réponse à cette question sera fournie par la Direction générale des affaires policières ,de la prévention et de la sécurité privée du MSP.

**MINISTÈRE DE LA SÉCURITÉ PUBLIQUE
ÉTUDE DES CRÉDITS 1999-2000
RENSEIGNEMENTS PARTICULIERS REQUIS PAR L'OPPOSITION OFFICIELLE**

RÉPARTITION, AU 31 MARS 1999, DES MEMBRES DE L'ESCOUADE CARCAJOU DE LA SÛRETÉ DU QUÉBEC, LIEUX DE LEUR AFFECTATION ET BUDGET RATTACHÉ

TITRE ET NUMÉRO DE L'ÉLÉMENT DE PROGRAMME : Sûreté du Québec

La réponse à cette question est de nature confidentielle.

SÛRETÉ DU QUÉBEC
ÉTUDE DES CRÉDITS 1999-2000
RENSEIGNEMENTS PARTICULIERS REQUIS PAR L'OPPOSITION OFFICIELLE
DU 1^{er} AVRIL 1998 AU 28 FÉVRIER 1999 (11 MOIS)

QUESTION : Nombre d'heures et le coût par poste du temps supplémentaire effectué à la Sûreté du Québec avec précisions sur le type de dossier auquel le temps supplémentaire a été accordé.								
	OPÉRATIONS RÉGULIÈRES						OPÉRATIONS	TOTAL
	Présence à la cour	Détection	Drogues et stupéfiants	Sécurité routière	Autre travail policier	Autres	SPÉCIALES	DES HEURES EFFECTUÉES
<u>DISTRICTS</u>								
Bas St-Laurent (dist. 1)	6 537	7 094	1 074	5 008	2 529	145	24 020	46 408
Saguenay Lac St-Jean (dist. 2)	1 213	2 129	367	526	1 037	208	4 291	9 770
Québec (dist. 3)	9 283	11 752	2 375	3 668	2 260	3 093	22 979	55 410
Trois-Rivières (dist. 4)	4 001	5 171	981	1 469	2 360	998	9 126	24 105
Estrie (dist. 5)	3 048	3 193	802	2 580	2 457	3 330	7 660	23 069
Montréal (dist. 6)	18 720	11 051	997	10 859	3 135	11 514	22 894	79 170
Outaouais (dist. 7)	5 045	3 427	799	452	2 090	1 838	8 149	21 801
Abitibi Nouveau Québec (dist. 8)	2 146	3 593	399	679	1 370	1 254	9 935	19 375
Cote Nord (dist. 9)	1 206	2 080	909	723	1 292	30	2 272	8 511
S/total - districts	51 197	49 490	8 702	25 965	18 530	22 409	111 326	287 619
<u>G.Q.G.</u>								
Direction générale	0	326	0	0	1 111	0	2 675	4 111
Supports opérationnels	80	1 933	0	0	622	1 300	10 780	14 716
Enquêtes criminelles	4 662	22 576	3 278	0	49	364	94 622	125 551
Surveillance territoire	471	4 856	830	1 024	7 557	52	43 766	58 556
S/total - GQG	5 213	29 691	4 108	1 024	9 338	1 716	151 843	202 934
TOTAL - S.Q.	56 410	79 181	12 810	26 989	27 868	24 125	263 169	490 553
%	11,5%	16,1%	2,6%	5,5%	5,7%	4,9%	53,7%	100,0%

**MINISTÈRE DE LA SÉCURITÉ PUBLIQUE
ÉTUDE DES CRÉDITS 1999-2000
RENSEIGNEMENTS PARTICULIERS REQUIS PAR L'OPPOSITION OFFICIELLE**

NOMBRE TOTAL DE MANDATS DE PERQUISITION DE LA SQ AYANT ÉTÉ SOUMIS AU PRÉALABLE À UN PROCUREUR DE LA COURONNE

TITRE ET NUMÉRO DE L'ÉLÉMENT DE PROGRAMME : Sûreté du Québec

Les données sont non disponibles.

MINISTÈRE DE LA SÉCURITÉ PUBLIQUE
ÉTUDE DES CRÉDITS 1999-2000
RENSEIGNEMENTS PARTICULIERS REQUIS PAR L'OPPOSITION OFFICIELLE

LISTE DES NOUVEAUX OFFICIERS ET AGENTS DE LA SÛRETÉ DU QUÉBEC ET DE CEUX QUI ONT FAIT L'OBJET D'UNE PROMOTION, PAR POSTES, POUR L'ANNÉE 1998-99 AVEC,
DANS LE CAS DES NOUVEAUX AGENTS, LEUR PROFIL DE FORMATION ACADÉMIQUE

TITRE ET NUMÉRO DE L'ÉLÉMENT DE PROGRAMME : Sûreté du Québec

Promotions et nouveaux officiers

Inspecteurs-chefs	2	Robert Lafrenière Pierre Lamontagne	
Inspecteurs	12	Pierre Lajoie Lionel Carbonneau Denis Clermont Régis Falardeau Mario Giroux Noël Longchamp	Richard Toupin Jean cowan Pierre Goupil Luc Lafleur Yves Leblanc Paul Laplante
Capitaines	11	Pierre Pinel Raymond Dallaire Pierre Lapointe Aurey Forcier Richard Arseneault Bruno Beaulieu	Luc Bédard Denis Bouchard Paul Laplante Guy Desmarais Gérald Pronovost
TOTAL	25		

**MINISTÈRE DE LA SÉCURITÉ PUBLIQUE
ÉTUDE DES CRÉDITS 1999-2000
RENSEIGNEMENTS PARTICULIERS REQUIS PAR L'OPPOSITION OFFICIELLE**

**LISTE DES NOUVEAUX OFFICIERS ET AGENTS DE LA SÛRETÉ DU QUÉBEC ET DE CEUX QUI ONT FAIT L'OBJET D'UNE PROMOTION, PAR POSTES, POUR L'ANNÉE 1998-99 AVEC,
DANS LE CAS DES NOUVEAUX AGENTS, LEUR PROFIL DE FORMATION ACADÉMIQUE**

TITRE ET NUMÉRO DE L'ÉLÉMENT DE PROGRAMME : Sûreté-du Québec

Promotions et nouveaux sous-officiers

Sergents	38
Caporaux	<u>107</u>
TOTAL	145

Nouveaux policiers


Intégration de 41 agents et 5 sous-officiers des services de police municipaux.
Embauche de 7 agents (projet pilote, entrée latérale aux enquêtes criminelles).
Embauche de 187 auxiliaires.

Total nouveaux policiers SQ : 240

Profil de formation académique :

- niveau universitaire	13
- niveau collégial	195
- niveau secondaire	<u>32*</u>
- TOTAL	240

* Il s'agit de policiers intégrés des services de police municipaux.



**MINISTÈRE DE LA SÉCURITÉ PUBLIQUE
ÉTUDE DES CRÉDITS 1999-2000
RENSEIGNEMENTS PARTICULIERS REQUIS PAR L'OPPOSITION OFFICIELLE**

DÉPENSES EFFECTUÉES PAR LA SQ, AU 31 MARS 1999, EN CE QUI CONCERNE LES TECHNOLOGIES DE L'INFORMATION ET PRÉVISION DES DÉPENSES EN 1999-2000

TITRE ET NUMÉRO DE L'ÉLÉMENT DE PROGRAMME : Sûreté du Québec

La Sûreté du Québec a effectué, au 31 mars 1999, des dépenses en technologies de l'information de l'ordre de 11 046,0 K\$.

MINISTÈRE DE LA SÉCURITÉ PUBLIQUE
ÉTUDE DES CRÉDITS 1999-2000
RENSEIGNEMENTS PARTICULIERS REQUIS PAR L'OPPOSITION OFFICIELLE

CONCERNANT LA CONTREBANDE D'ALCOOL ET D'ARMES, NOMBRE ET VALEUR APPROXIMATIVE DES SAISIES EFFECTUÉES PAR LA SÛRETÉ DU QUÉBEC ET LES CORPS
POLICIERS MUNICIPAUX, EN 1998-1999

TITRE ET NUMÉRO DE L'ÉLÉMENT DE PROGRAMME : Sûreté du Québec

CONTREBANDE D'ALCOOL

Selon les données provenant de la Société des alcools du Québec (SAQ), 2 245 dossiers d'infraction aux lois relatives aux boissons alcooliques ont été traités au cours de l'année 1998-1999 à la suite de près de 10 000 inspections effectuées dans le cadre du programme ACCES. Ainsi, 114 929 contenants de boissons alcooliques et plus de 66 764 litres d'alcool en vrac ont été saisis. La valeur approximative de ces produits s'élève à 3,5M\$. Ces montants n'incluent pas les contenants ouverts.

CONTREBANDE D'ARMES

Le ministère de la Sécurité publique ne dispose pas de statistiques à cet effet pour les corps de police municipaux et les données ne sont pas disponibles pour la Sûreté du Québec.

**MINISTÈRE DE LA SÉCURITÉ PUBLIQUE
ÉTUDE DES CRÉDITS 1999-2000
RENSEIGNEMENTS PARTICULIERS REQUIS PAR L'OPPOSITION OFFICIELLE**

NOMBRE TOTAL DE PERQUISITIONS EFFECTUÉES PAR LA SQ ET NOMBRE DE PERQUISITIONS CONTESTÉES AVEC SUCCÈS DEVANT LES TRIBUNAUX

TITRE ET NUMÉRO DE L'ÉLÉMENT DE PROGRAMME : Sûreté du Québec

Les données sont non disponibles.

**MINISTÈRE DE LA SÉCURITÉ PUBLIQUE
ÉTUDE DES CRÉDITS 1999-2000
RENSEIGNEMENTS PARTICULIERS REQUIS PAR L'OPPOSITION OFFICIELLE**

NOMBRE ET NATURE DE TOUTES LES INTERVENTIONS (SOUTIEN, ENQUÊTES, ETC.) DE LA SÛRETÉ DU QUÉBEC AUPRÈS DE CHACUN DES CORPS DE POLICE MUNICIPaux.

TITRE ET NUMÉRO DE L'ÉLÉMENT DE PROGRAMME : Sûreté du Québec

La Sûreté du Québec intervient en complémentarité avec les forces de police municipales et leur offre des services professionnels de support. Le soutien aux municipalités se traduit aussi par la prestation de services techniques divers en scènes de crimes, en polygraphie, en plongée sous-marine, en intervention tactique et en récupération d'explosifs, pour n'en nommer que quelques-uns.

En plus de fournir une assistance sur le plan opérationnel, la Sûreté du Québec donne aussi accès à des services de nature administrative et fonctionnelle, notamment en informatique, en documentation, en statistiques opérationnelles, en systèmes d'information et en vérification interne.

Au cours de 1998, la Sûreté du Québec est intervenue conjointement avec les services de police municipaux dans 5 274 dossiers d'enquête.

INTERVENTIONS TECHNIQUES DE LA SÛRETÉ DU QUÉBEC SUR LE TERRITOIRE DES SERVICES DE POLICE MUNICIPaux (SPM)

1998	SPM
Polygraphie (dossiers)	64
Hypnose (sessions)	5
Analyses de déclaration	109
Groupe d'intervention	31
Enquêtes incendies	15
Scènes d'incendies	26
Scènes de crimes	
- dossiers	3 986
- empreintes digitales	22 162
Laboratoire de photographies (photos imprimées)	32 912
Enquêtes-accidents (rapports)	18
Équipes cynophiles	201
Techniciens en explosifs (missions)	226
Plongeurs	67
Équipe nautique	17

Formation aux municipalités sur le CRPQ (nb d'effectifs)	1 209
--	-------

**MINISTÈRE DE LA SÉCURITÉ PUBLIQUE
ÉTUDE DES CRÉDITS 1999-2000
RENSEIGNEMENTS PARTICULIERS REQUIS PAR L'OPPOSITION OFFICIELLE**

**LISTE DES MRC ET MUNICIPALITÉS QUI ONT CONCLU UNE ENTENTE AVEC LE MINISTRE CONCERNANT LES SERVICES DE LA SÛRETÉ DU QUÉBEC, TEL QUE PRÉVU À
L'ARTICLE 73.1 DE LA LOI DE POLICE**

TITRE ET NUMÉRO DE L'ÉLÉMENT DE PROGRAMME : Sûreté du Québec

District 1 – Bas St-Laurent/Gaspésie	District 2 – Saguenay/Lac St-Jean	District 3 – Québec
010 Les Iles-de-la-Madeleine	910 Le Domaine-du-Roy	150 Charlevoix - Escoumain
020 Pabok	920 Maria-Chapdeleine	160 Charlevoix
030 Côte-de-Gaspé	930 Lac St-Jean Est	170 L'Islet
040 Denis-Riverin	940 Le Fjord-du-Saguenay	180 Montmagny
050 Bonaventure	991 Chapais-Chibougamau	190 Bellechasse
060 Avignon		200 L'Île-d'Orléans
070 La Matapédia		210 La Côte-de-Beaupré
080 Matane		240 Portneuf
090 La Mitis		250 Lotbinière
100 Rimouski-Neigette		260 La Nouvelle-Beauce
110 Les Basques		270 Robert-Cliche
120 Rivière-du-Loup		280 Les Etchemins
130 Témiscouata		290 Beauce-Sartigan
140 Kamouraska		310 L'Amiante

**MINISTÈRE DE LA SÉCURITÉ PUBLIQUE
ÉTUDE DES CRÉDITS 1999-2000
RENSEIGNEMENTS PARTICULIERS REQUIS PAR L'OPPOSITION OFFICIELLE**

**LISTE DES MRC ET MUNICIPALITÉS QUI ONT CONCLU UNE ENTENTE AVEC LE MINISTRE CONCERNANT LES SERVICES DE LA SÛRETÉ DU QUÉBEC, TEL QUE PRÉVU À
L'ARTICLE 73.1 DE LA LOI DE POLICE**

TITRE ET NUMÉRO DE L'ÉLÉMENT DE PROGRAMME : Sûreté du Québec

District 4 – Trois-Rivières	District 5 – Estrie	District 6 – Montréal/Laval/Laurentides/Lanaudière	District 7 – Outaouais
320 L'Érable	300 Le Granit	520 D'Autray	790 Antoine-Labelle
350 Mékinac	400 Asbestos	600 L'Assomption	800 Papineau
370 Francheville	410 Le Haut St-François	620 Matawinie	830 La Vallée-de-la-Gatineau
380 Bécancour	440 Coaticook	630 Montcalm	840 Pontiac
390 Arthabaska	460 Brome-Missisquoi	720 Deux-Montagnes	
490 Drummond	470 La Haute-Yamaska	760 Argenteuil	
500 Nicolet-Yamaska		770 Les Pays-d'en-Haut	
510 Maskinongé		780 Les Laurentides	
900 Le Haut St-Maurice			
District 8 – Abitibi-Témiscamingue	District 9 – Côte-Nord	District 10 – Montérégie	
850 Témiscamingue	950 La Haute-Côte-Nord	480 Acton	
860 Rouyn-Noranda	960 Manicouagan	530 Le Bas-Richelieu	
870 Abitibi-Ouest	971 Sept-Rivières	540 Les Maskoutains	
880 Abitibi	972 Caniapiscau	550 Rouville	
890 La Vallée-de-l'Or	981 Minganie	560 Le Haut-Richelieu	
991 Matagami et Radisson		570 La Vallée du Richelieu	
		670 Roussillon	
		680 Les Jardins-de-Napierville	
		690 Le Haut-St-Laurent	
		700 Beauharnois-Salaberry	

MINISTÈRE DE LA SÉCURITÉ PUBLIQUE
ÉTUDE DES CRÉDITS 1999-2000
RENSEIGNEMENTS PARTICULIERS REQUIS PAR L'OPPOSITION OFFICIELLE
MONTANT DES AMENDES PERÇUES PAR LE GOUVERNEMENT POUR CHACUNE DES ANNÉES FINANCIÈRES DEPUIS 1993 EN APPLICATION DU CODE DE LA SÉCURITÉ
ROUTIÈRE, PAR CATÉGORIES DE ROUTES

TITRE ET NUMÉRO DE L'ÉLÉMENT DE PROGRAMME : Sûreté du Québec

N/A

Cette question est considérée comme un revenu et par conséquent aucune réponse n'est fournie.

**MINISTÈRE DE LA SÉCURITÉ PUBLIQUE
ÉTUDE DES CRÉDITS 1999-2000
RENSEIGNEMENTS PARTICULIERS REQUIS PAR L'OPPOSITION OFFICIELLE
CONCERNANT LES ÉVÉNEMENTS SURVENUS EN JUILLET ET AOÛT 1998 À LA RÉSERVE DE LISTUGUJ : NOMBRE DE POLICIERS DE LA SQ AFFECTÉS À LA
SURVEILLANCE ET AUX OPÉRATIONS, NOMBRE D'HEURES SUPPLÉMENTAIRES TRAVAILLÉES ET COÛTS Y AFFÉRENT**

TITRE ET NUMÉRO DE L'ÉLÉMENT DE PROGRAMME : Sûreté du Québec

Le déploiement des effectifs a été variable durant la période du 16 juillet au 19 août 1998. Le nombre maximal quotidien d'effectif assigné aux événements a été de 138 policiers.

Les policiers ont effectué 17 249 heures de temps supplémentaire relativement à ces événements pour un coût de 698,6K\$.

**MINISTÈRE DE LA SÉCURITÉ PUBLIQUE
ÉTUDE DES CRÉDITS 1999-2000
RENSEIGNEMENTS PARTICULIERS REQUIS PAR L'OPPOSITION OFFICIELLE.**

CONCERNANT LA TEMPÊTE DE VERGLAS SURVENUE DU 5 AU 9 JANVIER 1998, FAIRE UN BILAN DÉTAILLÉ : a) NOMBRE D'EFFECTIFS AVEC PROVENANCE DE CHAQUE MINISTÈRE ; b) COÛTS DES EFFECTIFS (NOMBRE D'HEURES PAYÉES À TEMPS ET DEMI ET TEMPS DOUBLE OU COMPENSATION DE TEMPS) ; c) COÛTS DES CERTIFICATS AUX BÉNÉVOLES ; d) DESCRIPTION DU MATÉRIEL ACHETÉ ET DES COÛTS

TITRE ET NUMÉRO DE L'ÉLÉMENT DE PROGRAMME : Sûreté du Québec

- a) Le déploiement des effectifs policiers a été variable durant la période du 8 janvier au 5 février 1998. Le nombre quotidien d'effectif policier assigné à l'événement a varié de 135 à 1858 au plus fort de l'opération (du 15 au 18 janvier).
- b) Le coût du temps supplémentaire pour la Sûreté du Québec a été de 14 858,4K\$. Les policiers ont effectué 381 162 heures de temps supplémentaire.
- c) Aucun certificat n'a été remis aux bénévoles par le ministère de la Sécurité publique.
- d) Le matériel acheté se compose principalement de fusées routières, de batteries et fournitures diverses ainsi que d'équipement de traitement informatique pour un coût total de 225,0K\$.