


J8S9  
E88  
2001/02  
2  
QL  
P. gov.




# ÉTUDES DES CRÉDITS

2001-2002

DEMANDE

DE


RENSEIGNEMENTS PARTICULIERS



# SÛRETÉ DU QUÉBEC

## ÉTUDE DES CRÉDITS POUR L'EXERCICE 2001-2002

### RENSEIGNEMENTS PARTICULIERS DEMANDÉS PAR L'OPPOSITION OFFICIELLE



<b>QUESTION No</b>	<b>PAGE</b>
1. La liste des dirigeants de la Sûreté, leur direction et leur rémunération respective pour la période 2000-2001 ainsi que les augmentations prévues.	1
2. La liste des dépenses pour la période 2000-2001 et le budget pour la prochaine année, ventilés par directions de la Sûreté.	2
3. Le nombre de véhicules de la Sûreté répartis par catégories (automobiles, camions, minibus, motocyclettes, hélicoptères) et par districts au 31 mars 2001.	3
4. L'investissement pour la période 2000-2001 en véhicules, par catégories (automobiles, camions, minibus, motocyclettes, hélicoptères) et par districts.	4
5. L'investissement pour la période 2000-2001 en équipements spécialisés, par catégories et par districts.	5
6. Le nombre d'effectifs (policiers/civils) au 31 mars 2001, répartis par districts et par quarts de travail.	6
7. La répartition par catégories (directeurs, inspecteurs, capitaines, etc. pour les policiers et cadres, professionnels, techniciens, etc. pour les civils) au 31 mars 2001.	7
8. Les principales attributions du personnel policier (patrouille, enquête, soutien opérationnel, administratif ou gestion) au 31 mars 2001.	8
9. La répartition détaillée des interventions en sécurité routière (constats d'infraction, vérification technique, capacités affaiblies, conduite dangereuse, etc.) pour la période 2000-2001.	9
10. Le nombre de crimes rapportés et solutionnés, par catégories de crimes (contre la personne, contre la propriété, drogues, autres) sur le territoire de la Sûreté et celui des services de police municipaux pour la période 2000-2001.	10
11. Le nombre d'interventions techniques de la Sûreté du Québec sur le territoire des services de police municipaux et sur son territoire pour la période 2000-2001.	11
12. La répartition au 31 mars 2001 des membres des Escouades régionales mixtes ainsi que le budget accordé, par lieux d'affectation.	12
13. Le nombre d'heures et les coûts par postes du temps supplémentaire effectué à la Sûreté du Québec, en précisant le type d'activité auquel est relié le temps supplémentaire pour la période 2000-2001.	14
14. La liste des nouveaux officiers et agents de la Sûreté du Québec et de ceux qui ont fait l'objet d'une promotion, par postes, pour l'année 2000-2001 avec, dans le cas des nouveaux agents, leur profil de formation.	15
15. Les coûts reliés au Système d'analyse des liens de violence aux crimes (SALVAC), ventilés par catégories.	17
16. L'évolution de la banque de données SALVAC pour les périodes 1999-2000 et 2000-2001, en termes de quantité de données inscrites, de liens formés.	18
17. L'évolution du taux d'utilisation ou de consultation de la banque de données SALVAC pour les périodes 1999-2000 et 2000-2001 par catégories de corps de police (municipal, SPCUM, SQ).	19
46. La liste des procureurs ayant travaillé sur des dossiers de déontologie policière pour la défense des policiers, leur rémunération pour la période 2000-2001, ainsi que les augmentations prévues.	20

MINISTÈRE DE LA SÉCURITÉ PUBLIQUE  
ÉTUDE DES CRÉDITS 2001-2002  
RENSEIGNEMENTS PARTICULIERS REQUIS PAR L'OPPOSITION OFFICIELLE

LISTE DES DIRIGEANTS DE LA SÛRETÉ, LEUR DIRECTION ET LEUR RÉMUNÉRATION RESPECTIVE POUR LA PÉRIODE 2000-2001 AINSI QUE LES AUGMENTATIONS PRÉVUES

TITRE ET NUMÉRO DE L'ÉLÉMENT DE PROGRAMME : Sûreté du Québec

M. Florent Gagné, directeur général	<u>Salaire</u>  131 616 \$
M. Jean Bourdeau, directeur général adjoint aux Enquêtes criminelles	<u>Salaire</u>  101 044 \$
M. Gilles Falardeau, directeur général adjoint – Cabinet du Directeur général*	101 044 \$
M. Paul Quirion, directeur général adjoint aux Ressources humaines	101 044 \$
M. Normand Proulx, directeur général adjoint au Soutien opérationnel	101 044 \$
M. Richard St-Denis, directeur général adjoint à la Surveillance du territoire	101 044 \$
* retraite au 31 mars 2001.	

MINISTÈRE DE LA SÉCURITÉ PUBLIQUE  
ÉTUDE DES CRÉDITS 2001-2002  
RENSEIGNEMENTS PARTICULIERS REQUIS PAR L'OPPOSITION OFFICIELLE

LISTE DES DÉPENSES POUR LA PÉRIODE 2000-2001 ET LE BUDGET POUR LA PROCHAINE ANNÉE, VENTILÉS PAR DIRECTIONS DE LA SÛRETÉ

TITRE ET NUMÉRO DE L'ÉLÉMENT DE PROGRAMME : Sûreté du Québec

CATÉGORIES	DÉPENSES PROBABLES 2000-2001 k\$	BUDGET 2001-2002 k\$
Traitements	294 965,8	314 286,7
Régime de retraite imputable au Fonds des services de police	16 327,7	17 100,0
Contributions d'employeur	22 030,2	22 167,4
Services de transport et de communication	19 131,0	20 252,5
Services professionnels et administratifs	27 695,6	28 035,3
Entretien et réparations	7 038,3	6 567,5
Loyers des immeubles, location du RITP et autres	47 719,9	46 124,3
Fournitures et approvisionnement	17 332,1	13 588,2
Matériel et équipements	7 308,8	2 437,2
Autres dépenses	6 673,8	6 389,7
Amortissement des immobilisations	12 850,0	20 347,1
<b>TOTAL (incluant Fonds des services de police)</b>	<b>479 073,2</b>	<b>497 295,9</b>

Note : Les dépenses probables 2000-2001 incluent les coûts reliés au Sommet des Amériques.  
Le budget 2001-2002 exclut le budget requis pour le Sommet des Amériques.

MINISTÈRE DE LA SÉCURITÉ PUBLIQUE  
ÉTUDE DES CRÉDITS 2001-2002  
RENSEIGNEMENTS PARTICULIERS REQUIS PAR L'OPPOSITION OFFICIELLE

NOMBRE DE VÉHICULES DE LA SÛRETÉ RÉPARTIS PAR CATÉGORIES (AUTOMOBILES, CAMIONS, MINIBUS, MOTOCYCLETTES, HÉLICOPTÈRES)  
ET PAR DISTRICTS AU 31 MARS 2001 (données en date du 1<sup>er</sup> mars 2001)

TITRE ET NUMÉRO DE L'ÉLÉMENT DE PROGRAMME : Sûreté du Québec

DISTRICTS		CATÉGORIES											
		Véhicules banalisés	Véhicules identifiés	Fourgonnettes	4 x 4	Minibus	Camions	Motocyclettes	Motoneiges	Bateaux	VTT	Hélicoptères	TOTAL
Quartier général Montréal (incluant UURE – UURO)		396	47	57	15	62	25	20	8	8	4	3	645
	Bas Saint-Laurent-Gaspésie- Îles-de-la-Madeleine	58	61	8	2	2	-	-	2	2	4	-	139
	Saguenay - Lac St-Jean	33	30	3	3	2	-	-	4	2	2	-	79
	Québec	112	90	21	-	6	-	10	-	-	-	-	239
	Mauricie - Centre du Québec	54	53	5	2	2	-	-	2	2	2	-	122
Estrie	47	42	3	1	3	-	-	-	2	2	2	-	102
Montréal - Laval - Laurentides - Lanaudière	53	83	-	1	1	1	-	10	2	-	-	-	150
Outaouais	54	35	4	3	3	3	-	2	2	2	2	-	107
Abitibi-Témiscamingue - Nord- du-Québec	41	37	4	9	1	1	1	-	5	2	2	-	102
Côte-Nord	31	25	4	8	2	2	-	-	6	2	2	-	80
Montréal	35	68	-	-	-	-	-	-	-	-	-	-	103
TOTAL		914	571	109	44	84	26	42	33	22	20	3	1 868

**MINISTÈRE DE LA SÉCURITÉ PUBLIQUE  
ÉTUDE DES CRÉDITS 2001-2002  
RENSEIGNEMENTS PARTICULIERS REQUIS PAR L'OPPOSITION OFFICIELLE**

**INVESTISSEMENT POUR LA PÉRIODE 2000-2001 EN VÉHICULES, PAR CATÉGORIES (AUTOMOBILES, CAMIONS, MINIBUS, MOTOCYCLETTES, HÉLICOPTÈRES)  
ET PAR DISTRICTS (données en date du 1<sup>er</sup> mars 2001)**

**\$K**

TITRE ET NUMÉRO DE L'ÉLÉMENT DE PROGRAMME : Sûreté du Québec														
DISTRICTS		N°	CATÉGORIES											
			Véhicules banalisés	Véhicules identifiés	Fourgonnettes	4 x 4	Minibus	Camions	Motocycllettes	Motoneiges	Bateaux	VTT	Hélicoptères*	TOTAL
Quartier général Montréal (incluant UURE – UURO)			2 329,6	1 418,5	162,0	-	219,6	-	460,0	-	51,4	24,0	-	4 665,1
Bas Saint-Laurent-Gaspésie- îles-de-la-Madeleine	1		320,6	840,6	-	29,9	-	-	-	-	-	-	-	1 191,1
Saguenay – Lac St-Jean	2		192,3	420,3	46,3	-	-	-	-	16,0	-	-	-	674,9
Québec	3		341,9	1 050,8	-	-	-	-	114,0	-	-	-	-	1 506,7
Mauricie – Centre du Québec	4		320,6	420,3	23,1	-	-	-	-	-	34,1	-	-	798,1
Estrie	5		149,6	289,0	-	29,9	-	-	-	-	-	8,0	-	476,5
Montréal – Laval – Laurentides – Lanaudière	6		320,6	866,9	-	-	-	-	136,8	-	-	-	-	1 324,3
Outaouais	7		235,1	341,5	23,1	29,9	-	-	-	-	-	-	-	629,6
Abitibi-Témiscamingue - Nord-du-Québec	8		149,6	420,3	23,1	29,9	-	-	-	-	-	-	-	622,9
Côte-Nord	9		85,5	105,1	-	-	-	-	-	-	-	-	-	190,6
Montréal	10		320,6	788,1	-	-	-	-	-	-	-	-	-	1 108,7
TOTAL			4 766,0	6 961,4	277,6	119,6	219,6	-	710,8	16,0	85,5	32,0	-	13 188,5

\* Un hélicoptère a été acquis par le Service Aérien gouvernemental en mars 2001.

MINISTÈRE DE LA SÉCURITÉ PUBLIQUE  
ÉTUDE DES CRÉDITS 2001-2002  
RENSEIGNEMENTS PARTICULIERS REQUIS PAR L'OPPOSITION OFFICIELLE  
  
INVESTISSEMENT POUR LA PÉRIODE 2000-2001 EN ÉQUIPEMENTS SPÉCIALISÉS, PAR CATÉGORIES ET PAR DISTRICTS \*

TITRE ET NUMÉRO DE L'ÉLÉMENT DE PROGRAMME : Sûreté du Québec

k \$

Catégorie d'équipement (coût unitaire > 1 000 \$)	GQG	District 1	District 2	District 3	District 4	District 5	District 6	District 7	District 8	District 9	District 10	Total
Atelier de réparation et manutention ( palette électrique, oscilloscopes)	11,9											11,9
Télécommunication (caméscopes, caméras installées à l'intérieur des véhicules pour un projet pilote, caméras vidéo assignées à l'audiovisuel, appareils pour calibrer les radars de nouvelle technologie, équipements pour la filature, téléphones cellulaires, micros et ensembles de radios portatives avec accessoires connexes pour le Sommet des Amériques)	289,9	8,2	7,6	281,4	7,5	21,0	46,2	5,9	6,7	3,3		677,7
Protection corporelle ( casques anti-bombe, vestes par balles)	42,6			2,5								
Photographique ( caméras numériques/digitales, système d'identification dactyloscopique)	401,7		1,5	12,7	2,4							45,1 418,3
Traitement du courrier ( imprimantes, commutateurs, système de numérisation pour preuve à la cour)	26,5			18,4								44,9
Appareil de détection du danger (cinémomètres Doppler, Alcootests, radars)	702,6	49,2	2,0	9,5	9,1	10,0	15,5				12,9	810,8
Instruments optiques ( lunettes d'observation de nuit, lunettes simulation « fatal vision » pour conduite)	23,1											23,1
Instruments de mesure ( décaléromètres, appareils de mesure au laser)	63,0	3,3		18,1				3,3		11,6		99,3
Machinerie ( soudeuses, station à souder, appareil pour tailler les clefs)	14,0			4,1								18,1
Outilage (appareils pour ouvrir les coffres-forts, accessoires explosifs)	19,2											19,2
Accessoires serrurier ( décodeurs de clefs)	17,2											17,2
Autres ( caméra couleur, appareils d'extraction de fumée, traiteur de piles, détecteur de métal, masques, équipements de plongée etc.)	25,6			7,6								33,2
	1 637,3	60,7	11,1	354,3	19,0	31,0	61,7	9,2	6,7	14,9	12,9	2 218,8

\* Cette liste ne comprend pas les dépenses d'immobilisations reliées au parc automobile et à l'informatique.

MINISTÈRE DE LA SÉCURITÉ PUBLIQUE

ÉTUDE DES CRÉDITS 2001-2002

RENSEIGNEMENTS PARTICULIERS REQUIS PAR L'OPPOSITION OFFICIELLE

NOMBRE D'EFFECTIFS (POLICIERS/CIVILS) AU 31 MARS 2001, RÉPARTIS PAR DISTRICTS ET PAR QUARTS DE TRAVAIL

TITRE ET NUMÉRO DE L'ÉLÉMENT DE PROGRAMME : Sûreté du Québec		Répartition par quarts de travail							
Districts	En place au 23 mars 2001	Jour				Nuit			
		Civils		Policiers		Civils		Policiers	
Bas-St-Laurent-Gaspésie-Îles-de-la-Madeleine	63	48	152	5	62	5	54		
Saguenay-Lac-St-Jean	37	28	94	3	26	3	26		
Québec	109	94	257	5	80	5	70		
Mauricie-Centre-du-Québec	50	41	129	3	46	3	42		
Estrie	41	35	121	2	33	2	30		
Montréal-Laval-Laurentides-Lanaudière	75	48	131	9	61	9	61		
Outaouais	46	40	120	2	32	2	31		
Abitibi-Témiscamingue-Nouveau-Québec	41	35	111	2	31	2	31		
Côte-Nord	28	22	64	2	21	2	16		
Monterégie	61	43	116	6	59	6	59		
Grand quartier général	609	494	746	89	85	26	2		
Total	1 160	928	2 041	128	536	65	422		



MINISTÈRE DE LA SÉCURITÉ PUBLIQUE  
ÉTUDE DES CRÉDITS 2001-2002  
RENSEIGNEMENTS PARTICULIERS REQUIS PAR L'OPPOSITION OFFICIELLE

RÉPARTITION PAR CATÉGORIES (DIRECTEURS, INSPECTEURS, CAPITAINES, ETC. POUR LES POLICIERS ET CADRES, PROFESSIONNELS, TECHNICIENS,  
ETC. POUR LES CIVILS) AU 31 MARS 2001

TITRE ET NUMÉRO DE L'ÉLÉMENT DE PROGRAMME : Sûreté du Québec

<u>EFFECTIFS POLICIERS (en place au 23 mars 2001)</u>		<u>EFFECTIFS CIVILS (en place au 23 mars 2001)</u>
Directeur général	1	Cadres supérieurs18
Directeurs généraux adjoints	5	Cadres intermédiaires24
Inspecteurs-chefs	19	Professionnels176
Inspecteurs	39	Techniciens163
Capitaines	71	Personnel de bureau755
Sergents	280	Ouvriers24
Caporaux	400	
Agents et agents auxiliaires	3 010	TOTAL1 160
TOTAL	3 825	

MINISTÈRE DE LA SÉCURITÉ PUBLIQUE  
ÉTUDE DES CRÉDITS 2001-2002  
RENSEIGNEMENTS PARTICULIERS REQUIS PAR L'OPPOSITION OFFICIELLE

PRINCIPALES ATTRIBUTIONS DU PERSONNEL POLICIER (PATROUILLE, ENQUÊTE, SOUTIEN OPÉRATIONNEL, ADMINISTRATIF OU GESTION) AU 31 MARS 2001

TITRE ET NUMÉRO DE L'ÉLÉMENT DE PROGRAMME : Sûreté du Québec

RÉPARTITION DE L'EFFECTIF POLICIER (en place au 23 mars 2001)

▪ Patrouille (patrouilleur, chef d'équipe, chargé de relève, motard, patrouilleur auxiliaire)	2 129
▪ Enquête (enquêteur, enquêteur de poste, responsable d'équipe d'enquêteurs, analyste, préposé à la cueillette)	721
▪ Soutien opérationnel (plongeur, technicien en explosifs, maître de chien, groupe d'intervention)	347
▪ Soutien administratif (agent de liaison, agent de service, vérificateur, enquêteur spécial, contrôleur de la qualité)	105
▪ Gestion (directeur de poste et adjoint, responsable d'escouade et adjoint, responsable de bureau et adjoint, responsable de division, responsable de service)	438
▪ Autres (préposé aux permis, inspecteur en explosifs, agent de relations communautaires, agent de relations autochtones, instructeur ENPQ, libéré pour études, libéré pour activités syndicales)	<u>85</u>
TOTAL	3 825

MINISTÈRE DE LA SÉCURITÉ PUBLIQUE  
ÉTUDE DES CRÉDITS 2001-2002  
RENSEIGNEMENTS PARTICULIERS REQUIS PAR L'OPPOSITION OFFICIELLE

RÉPARTITION DÉTAILLÉE DES INTERVENTIONS EN SÉCURITÉ ROUTIÈRE (CONSTATS D'INFRACTION, VÉRIFICATION TECHNIQUE, CAPACITÉS AFFAIBLIES, CONDUITE DANGEREUSE, ETC.) POUR LA PÉRIODE 2000-2001

TITRE ET NUMÉRO DE L'ÉLÉMENT DE PROGRAMME : Sûreté du Québec

Période du 1 <sup>er</sup> avril 2000 au 31 janvier 2001		
Constats d'infractions		
Provinciaux	92 330	
Municipaux	58 871	
Avis de vérification technique	33 011	
Avis de vérification mécanique	1 307	
Conduite dangereuse	442	
Capacité affaiblie	4 944	
Délit de fuite	<u>3 074</u>	
	<b>193 979</b>	<b>TOTAL</b>

**NOMBRE DE CRIMES RAPPORTÉS ET SOLUTIONNÉS, PAR CATÉGORIES DE CRIMES (CONTRE LA PERSONNE, CONTRE LA PROPRIÉTÉ, DROGUES, AUTRES) SUR LE TERRITOIRE DE LA SÛRETÉ ET CELUI DES SERVICES DE POLICE MUNICIPAUX POUR LA PÉRIODE 2000-2001**

Autres infractions, classées par ou sans mise en accusation, selon le corps de police municipal pour l'année 2000														Autres infractions, classées par ou sans mise en accusation, selon le corps de police municipal pour l'année 2000																		
Code criminel																																
Corps	Infractions contre la personne				Infractions contre la propriété				Autres infractions sauf conduite de véhicules				Infractions conduite de véhicules				Total				Infractions relatives aux drogues et aux stupéfiants				Infractions aux autres lois fédérales				Infractions aux lois provinciales			
	Nombre	Infractions classées			Nombre	Infractions classées			Nombre	Infractions classées			Nombre	Infractions classées			Nombre	Infractions classées			Nombre	Infractions classées			Nombre	Infractions classées			Nombre	Infractions classées		
		Par mise en accusation	Sans mise en accusation	% classées		Par mise en accusation	Sans mise en accusation	% classées		Par mise en accusation	Sans mise en accusation	% classées		Par mise en accusation	Sans mise en accusation	% classées		Par mise en accusation	Sans mise en accusation	% classées		Par mise en accusation	Sans mise en accusation	% classées		Par mise en accusation	Sans mise en accusation	% classées		Par mise en accusation	Sans mise en accusation	% classées
Autres	63 101	28 284	16 418	70,8	284 664	29 161	18 113	16,6	26 339	16 076	3 443	74,1	20 177	12 631	945	67,3	394 281	86 152	38 919	31,7	14 116	9 121	2 027	79,0	215	122	18	65,1	2 927	1 746	530	77,8
Sûreté du Québec	9 039	4 600	2 876	82,7	41 243	3 877	2 209	14,8	3 946	2 034	958	75,8	7 017	4 327	647	70,9	61 245	14 838	6 690	35,2	3 511	1 542	479	57,6	113	76	17	82,3	1 247	884	21	72,6
Total	72 140	32 884	19 294	72,3	325 907	33 038	20 322	16,4	30 285	18 110	4 401	74,3	27 194	16 958	1 592	68,2	455 526	100 990	45 609	32,2	17 627	10 663	2 506	74,7	328	198	35	71,0	4 174	2 630	551	76,2

**Q.-10**

MINISTÈRE DE LA SÉCURITÉ PUBLIQUE  
ÉTUDE DES CRÉDITS 2001-2002  
RENSEIGNEMENTS PARTICULIERS REQUIS PAR L'OPPOSITION OFFICIELLE

NOMBRE D'INTERVENTIONS TECHNIQUES DE LA SÛRETÉ DU QUÉBEC SUR LE TERRITOIRE DES SERVICES DE POLICE MUNICIPAUX ET SUR SON TERRITOIRE POUR LA PÉRIODE 2000-2001

TITRE ET NUMÉRO DE L'ÉLÉMENT DE PROGRAMME : Sûreté du Québec

	SPM	SQ	Total
• Polygraphie (dossiers)*	100	103	203
• Hypnose (sessions)*	13	10	23
• Analyse de déclaration*	96	49	145
• Groupe d'intervention*	50	236	286
• Enquêtes – incendies	23	21	44
• Scènes – incendies	41	29	70
• Scènes de crimes	4 206	5 226	9 432
• Empreintes digitales*	23 183	15 006	38 189
• Laboratoire de photographies (photographies imprimées)*	27 569	500 347	527 916
• Enquêtes – collisions (rapport)	60	190	250
• Équipes cynophiles	129	344	473
• Techniciens en explosifs (missions)	91	489	580
• Plongeurs (missions)	38	153	191
• Équipe nautique (missions)	N/D	N/D	273

\* Statistiques pour l'année civile 2000 : Auparavant, la Sûreté présentait ses statistiques sur la base de l'année civile, plusieurs unités n'ont pas encore modifié les requêtes statistiques dans leur base de données. Dans le cas de ces unités, les chiffres sont donnés pour l'année civile 2000.

MINISTÈRE DE LA SÉCURITÉ PUBLIQUE  
ÉTUDE DES CRÉDITS 2001-2002  
RENSEIGNEMENTS PARTICULIERS REQUIS PAR L'OPPOSITION OFFICIELLE

RÉPARTITION AU 31 MARS 2001 DES MEMBRES DES ESCOUADES RÉGIONALES MIXTES, AINSI QUE LE BUDGET ACCORDÉ, PAR LIEUX D'AFFECTATION

TITRE ET NUMÉRO DE L'ÉLÉMENT DE PROGRAMME : Sûreté du Québec

			<u>SÛRETÉS MUNICIPALES</u>
Les escouades régionales mixtes (ERM) regroupent des policiers de différents services de police municipaux (SPM), de la GRC et de la Sûreté du Québec (SQ). La répartition des membres au 26 mars 2001 est la suivante :			
<u>ERM</u> Trois-Rivières	<u>NOMBRE DE POLICIERS PARTICIPANTS</u>  SQ 5 GRC 1 SPM 4		
Outaouais	SQ 5 GRC 3 SPM 5	Trois-Rivières Grand-Mère Cap-de-la-Madeleine Shawinigan  Ottawa-Carleton Gatineau Hull Aylmer MRC des collines	
Québec	SQ 7 GRC 2 SPM 7	Charlesbourg Québec Ste-Foy	
Sherbrooke	SQ 5 GRC 2 SPM 4	Sherbrooke Granby Magog	
Chicoutimi	SQ 4 GRC 1 SPM 5	La Baie Jonquière Chicoutimi	
Montréal	SQ 7 GRC 5 SPM 14  (3 postes à combler : 1 SQ et 2 SPM)	SPCUM Longueuil Greenfield Park St-Hubert Brossard Laval	

MINISTÈRE DE LA SÉCURITÉ PUBLIQUE  
ÉTUDE DES CRÉDITS 2001-2002  
RENSEIGNEMENTS PARTICULIERS REQUIS PAR L'OPPOSITION OFFICIELLE

RÉPARTITION AU 31 MARS 2001 DES MEMBRES DES ESCOUADES RÉGIONALES MIXTES, AINSI QUE LE BUDGET ACCORDÉ, PAR LIEUX D'AFFECTATION

TITRE ET NUMÉRO DE L'ÉLÉMENT DE PROGRAMME : Sûreté du Québec

La Sûreté du Québec a obtenu un financement de 9,5 M\$ pour les escouades régionales mixtes ; 7,0 M\$ provenant de la « provision pour percevoir tous les revenus dus au gouvernement » (CT 195303 du 13 septembre 2000) et 2,5 M\$ provenant du « Plan de renforcement de la lutte au crime organisé » (CT 195339 du 27 septembre 2000).

Le budget se répartit comme suit :

Trois-Rivières	<u>k\$</u> 634,1
Outaouais	592,0
Québec	1 084,4
Sherbrooke	633,1
Chicoutimi	699,4
Montréal	2 113,3
Coordination	162,6
Opérations spéciales	1 453,2
Support aux escouades	<u>2 127,9</u>
<b>TOTAL</b>	<b>9 500,0</b>

SÛRETÉ DU QUÉBEC

ÉTUDE DES CRÉDITS 2001-2002

RENSEIGNEMENTS PARTICULIERS REQUIS PAR L'OPPOSITION OFFICIELLE

DU 1<sup>er</sup> AVRIL 2000 AU 28 FÉVRIER 2001 ( 11 MOIS )

QUESTION : Nombre d'heures et le coût par poste du temps supplémentaire effectué à la Sûreté du Québec avec précisions sur le type de dossier auquel le temps supplémentaire a été accordé.								
	OPÉRATIONS RÉGULIÈRES						OPÉRATIONS SPÉCIALES	TOTAL DES HEURES EFFECTUÉES
	Présence à la cour	Détection	Drogues et stupéfiants	Sécurité routière	Autre travail policier	Autres		
DISTRICTS								
Bas St-Laurent (dist. 1)	5 035	6 264	716	4 540	2 258	134	11 961	30 908
Saguenay Lac St-Jean (dist. 2)	1 194	1 714	373	747	2 161	72	7 455	13 716
Québec (dist. 3)	6 803	9 879	1 288	4 703	3 071	378	26 594	52 716
Trois-Rivières (dist. 4)	3 548	5 304	313	2 163	1 970	1 475	15 499	30 272
Estrie (dist. 5)	3 009	2 941	311	1 919	1 946	80	10 880	21 086
Montréal (dist. 6)	5 130	5 193	406	2 794	2 464	7 848	16 075	39 910
Outaouais (dist. 7)	2 007	3 337	512	1 125	2 157	3 059	12 532	24 729
Abitibi Nouveau Québec (dist. 8)	1 539	4 646	755	2 079	2 309	801	11 130	23 259
Cote Nord (dist. 9)	624	2 416	277	1 357	1 008	207	5 361	11 250
Monterégie (dist. 10)	3 798	4 855	251	7 910	2 288	497	9 415	29 014
S/total - districts	32 687	46 549	5 202	29 337	21 632	14 551	126 902	276 860
G.Q.G.								
Direction générale	0	0	0	0	1 198	165	752	2 115
Ressources humaines	0	0	0	0	0	0	55	55
Supports opérationnels	13	1 486	0	4	373	604	10 432	12 912
Enquêtes criminelles	3 154	14 710	993	5	95	254	81 965	101 176
Surveillance territoire	450	3 679	518	2 573	9 415	168	20 999	37 802
S/total - GQG	3 617	19 875	1 511	2 582	11 081	1 191	114 203	154 060
TOTAL - S.Q.	36 304	66 424	6 713	31 919	32 713	15 742	241 105	430 920
%	8,4%	15,4%	1,6%	7,4%	7,6%	3,7%	55,9%	100,0%



MINISTÈRE DE LA SÉCURITÉ PUBLIQUE  
ÉTUDE DES CRÉDITS 2001-2002  
RENSEIGNEMENTS PARTICULIERS REQUIS PAR L'OPPOSITION OFFICIELLE

LISTE DES NOUVEAUX OFFICIERS ET AGENTS DE LA SÛRETÉ DU QUÉBEC ET DE CEUX QUI ONT FAIT L'OBJET D'UNE PROMOTION, PAR POSTES, POUR L'ANNÉE 2000-2001  
AVEC, DANS LE CAS DES NOUVEAUX AGENTS, LEUR PROFIL DE FORMATION ACADÉMIQUE

TITRE ET NUMÉRO DE L'ÉLÉMENT DE PROGRAMME : Sûreté du Québec

Promotions et nouveaux officiers

Inspecteur-chef	1	Laurent Aubut	Scolarité de maîtrise adm. publ. –1999	
Inspecteurs	9	Claude Lacasse	Cert. gestion policière UQTR–1991 Cert. administration UQTR–1986	Freddy Foley BAA UQAR (Rimouski)–2000
		Jean-Yves Poirier	3 modules ENAP–1996	MAA (exécutif) Un. Sherbrooke–2000
		Daniel Latour	Collégial	Plusieurs cours ENAP et UQAM
		Robert Poëti	MAP ENAP–1999	Cert. administration UQAT–1986
		Bernard Gaudreault	MBA–1999 Collégial	Cert. Éduc. bioph. Un. Concordia–1979
Capitaines	17	Paulin Bureau	Cert. gest. ress. hum. UQTR–1999	MBA Un. Sherbrooke–1999
		Hugues Rocheleau	LLB Un. Mtl–2000	Collégial
		François Charpentier	Collégial	Collégial
		Robert Auger	Collégial	Collégial
		Denis Bolduc	Collégial	Collégial
		Jean-Marc Arel	Collégial	Collégial
		Michel Gendron	Collégial	Collégial
		Gilles Martin	MBA Un. Ottawa–2000	Cert. en gestion UQTR–2001
		Pierre Bettez	MAP ENAP–1999	Cert. en gestion UQAT–2000
TOTAL	27			

MINISTÈRE DE LA SÉCURITÉ PUBLIQUE  
ÉTUDE DES CRÉDITS 2001-2002  
RENSEIGNEMENTS PARTICULIERS REQUIS PAR L'OPPOSITION OFFICIELLE

LISTE DES NOUVEAUX OFFICIERS ET AGENTS DE LA SÛRETÉ DU QUÉBEC ET DE CEUX QUI ONT FAIT L'OBJET D'UNE PROMOTION, PAR POSTES, POUR L'ANNÉE 2000-2001  
AVEC, DANS LE CAS DES NOUVEAUX AGENTS, LEUR PROFIL DE FORMATION ACADÉMIQUE

TITRE ET NUMÉRO DE L'ÉLÉMENT DE PROGRAMME : Sûreté du Québec

Promotions et nouveaux sous-officiers

Sergents	36
Caporaux	54
TOTAL	<u>90</u>

Nouveaux policiers

Embauche de 210 auxiliaires.  
Intégration de 53 policiers municipaux.

Profil de formation académique :	
- niveau universitaire	35
- niveau collégial	228
TOTAL	<u>263</u>

MINISTÈRE DE LA SÉCURITÉ PUBLIQUE  
ÉTUDE DES CRÉDITS 2001-2002  
RENSEIGNEMENTS PARTICULIERS REQUIS PAR L'OPPOSITION OFFICIELLE  
COÛTS RELIÉS AU SYSTÈME D'ANALYSE DES LIENS DE VIOLENCE AUX CRIMES (SALVAC), VENTILÉS PAR CATÉGORIES

TITRE ET NUMÉRO DE L'ÉLÉMENT DE PROGRAMME : Sûreté du Québec

	<u>2000-2001</u>
Rémunération	246 000 \$
Autres dépenses	<u>17 250 \$</u>
TOTAL	263 250 \$

MINISTÈRE DE LA SÉCURITÉ PUBLIQUE  
ÉTUDE DES CRÉDITS 2001-2002  
RENSEIGNEMENTS PARTICULIERS REQUIS PAR L'OPPOSITION OFFICIELLE

ÉVOLUTION DE LA BANQUE DE DONNÉES SALVAC POUR LES PÉRIODES 1999-2000 ET 2000-2001, EN TERMES DE QUANTITÉ DE DONNÉES INSCRITES,  
DE LIENS FORMÉS

TITRE ET NUMÉRO DE L'ÉLÉMENT DE PROGRAMME : Sûreté du Québec

Cahiers alimentés inscrits au 25 mars 2001		
	<u>1999</u>	<u>2000</u>
Sûreté du Québec et Corps policiers municipaux (excluant SPCUM)	390	480
Service de police de la Communauté urbaine de Montréal (SPCUM)	588	294

MINISTÈRE DE LA SÉCURITÉ PUBLIQUE  
ÉTUDE DES CRÉDITS 2001-2002

RENSEIGNEMENTS PARTICULIERS REQUIS PAR L'OPPOSITION OFFICIELLE

ÉVOLUTION DU TAUX D'UTILISATION OU DE CONSULTATION DE LA BANQUE DE DONNÉES SALVAC POUR LES PÉRIODES 1999-2000 ET 2000-2001 PAR CATÉGORIES DE CORPS DE POLICE (MUNICIPAL, SPCUM, SQ)

TITRE ET NUMÉRO DE L'ÉLÉMENT DE PROGRAMME : Sûreté du Québec

Cahiers alimentés inscrits au 25 mars 2001		
	<u>1999</u>	<u>2000</u>
Sûreté du Québec et Corps policiers municipaux (excluant SPCUM)	390	480
Service de police de la Communauté urbaine de Montréal (SPCUM)	588	294
Note : La consultation de la banque de données est faite simultanément avec chaque dossier alimenté et ce, depuis février 2001.		

MINISTÈRE DE LA SÉCURITÉ PUBLIQUE  
ÉTUDE DES CRÉDITS 2001-2002  
RENSEIGNEMENTS PARTICULIERS REQUIS PAR L'OPPOSITION OFFICIELLE

LISTE DES PROCUREURS AYANT TRAVAILLÉ SUR DES DOSSIERS DE DÉONTOLOGIE POLICIÈRE POUR LA DÉFENSE DES POLICIERS, LEUR RÉMUNÉRATION POUR LA PÉRIODE 2000-2001, AINSI QUE LES AUGMENTATIONS PRÉVUES

TITRE ET NUMÉRO DE L'ÉLÉMENT DE PROGRAMME : Sûreté du Québec

NOM DE L'AVOCAT	FIRME	RÉMUNÉRATION COMPTABILISÉE DU 1 <sup>ER</sup> AVRIL 2000 AU 26 MARS 2001 (\$)
Castiglio, Robert	Castiglio & Associés	431 419
De Niverville, Patrick / Marie Cossette	Boisvert , De Niverville , Goulet & Associés	32 247
Dubois, Alain	Dubois et Associés	7 671
Dupras, Pierre	Trudel , Nadeau , Larivière & Associés	14 690
Dupuis, Jean	Jean Dupuis & Associés	1 403
Fabien, Daniel M.	Daniel M. Fabien avocat	72 991
Fleury, Michel	Tremblay, Brosseau, Fleury, Savoie	31 434
Gagnon, Claude	Fontaine , Gagnon, Dugal et Associés	21 125
Gilbert, Jean - Guy	Jean - Guy Gilbert avocat	39 487
Hébert, Jean – Claude / Downs, Éric	Hébert, Bourque & Downs	19 114
Massicotte, Michel	Desrosiers , Turcotte , Marchand , Massicotte	9 042
Murphy, James	Pearl & Associés	41 456
Roberge, Michel	Labrecque , Robitaille , Roberge & Asselin	10 289
Schneider, Philip	Philip Schneider avocat	33 949
Soulière, Gérald	Gérald Soulière avocat	31 261
Stober, Michael / La Haye, Gérald	Yarosky , Daviault , La Haye , Stober & Isaacs	12 075
Teasdale, Serge	Serge Teasdale avocat	3 300
Vauclair, Martin	Martin Vauclair avocat	10 173