

# **Ministère de la famille et de l'enfance**

**Étude des crédits  
2002-2003**

# CAHIER EXPLICATIF DES CRÉDITS

2002-2003

FAMILLE, ENFANCE  
ET CONDITION FÉMININE

AVRIL 2002

# CAHIER EXPLICATIF DES CRÉDITS

2002-2003

FAMILLE, ENFANCE  
ET CONDITION FÉMININE

AVRIL 2002

## **NOTE PRÉLIMINAIRE**

Ce document d'information est principalement destiné aux membres de la Commission parlementaire responsables de l'étude des crédits du portefeuille Famille, Enfance et Condition féminine pour l'année financière 2002-2003.

Deux parties distinctes composent ce document. La première partie est constituée de renseignements généraux et de données financières et statistiques; la deuxième partie comprend l'explication des variations de crédits entre les années financières 2001-2002 et 2002-2003.



**FAMILLE, ENFANCE ET CONDITION FÉMININE**  
**CAHIER EXPLICATIF DES CRÉDITS 2002-2003**  
**TABLE DES MATIÈRES**

**PARTIE 1**

**RENSEIGNEMENTS GÉNÉRAUX**

1. La mission et l'organisation administrative du ministère de la Famille et de l'Enfance, des Organismes-conseils et de la Condition féminine.

1.1 La mission du Ministère.

1.2 Les autres organismes.

1.3 L'organisation administrative

1.3.1 Les effectifs

Annexe I - Organigramme

1.3.2 La structure des programmes

Annexe II - Structure des programmes 2002-2003

Annexe III - Crédits comparatifs 2001-2002 et 2002-2003

2. Les crédits du portefeuille Famille, Enfance et Condition féminine en 2002-2003

## **PARTIE II**

### **CRÉDITS COMPARATIFS 2001-2002 ET 2002-2003**

#### **PROGRAMME 1 PLANIFICATION, RECHERCHE ET ADMINISTRATION**

- Élément 1 Direction, planification, recherche et services à la gestion
- Élément 2 Administration des services de garde et autres services à la famille et à l'enfance

#### **PROGRAMME 2 SERVICES À LA FAMILLE ET À L'ENFANCE**

- Élément 1 Soutien financier aux centres de la petite enfance et autres services de garde
- Élément 2 Service de la dette des centres de la petite enfance
- Élément 3 Soutien financier aux organismes familiaux et communautaires

#### **PROGRAMME 3 PRESTATIONS FAMILIALES**

- Élément 1 Allocation familiale
- Élément 2 Allocation pour enfant handicapé
- Élément 3 Soutien administratif

#### **PROGRAMME 4 ORGANISMES CONSEILS**

- Élément 1 Conseil de la famille et de l'enfance
- Élément 2 Conseil des aînés
- Élément 3 Secrétariat aux aînés

#### **PROGRAMME 5 CONDITION FÉMININE**

- Élément 1 Conseil du statut de la femme
- Élément 2 Secrétariat à la condition féminine

**PARTIE I**  
**RENSEIGNEMENTS GÉNÉRAUX**

# **1. LA MISSION ET L'ORGANISATION ADMINISTRATIVE DU MINISTÈRE DE LA FAMILLE ET DE L'ENFANCE, DES ORGANISMES-CONSEILS ET DE LA CONDITION FÉMININE.**

## **1.1 La mission du Ministère**

La mission du ministère de la Famille et de l'Enfance consiste à valoriser la famille et l'enfance et à favoriser leur plein épanouissement. Par ses interventions, il doit faire en sorte que la société accorde une meilleure place aux familles et aux enfants.

Pour accomplir sa mission, le Ministère assume deux grandes responsabilités :

- La coordination interministérielle de la Politique familiale québécoise;
- Le développement et la mise en œuvre de programmes pour les familles et les enfants.

Le Ministère intervient dans des créneaux d'activités qui concernent le développement de la petite enfance, la conciliation des responsabilités parentales et professionnelles, l'adaptation des milieux de vie aux besoins des familles, le soutien à la responsabilité parentale et le soutien financier aux familles.

Actuellement, il est responsable des programmes suivants :

- Les services de garde éducatifs à contribution réduite pour les enfants de moins de cinq ans;
- Les prestations familiales, c'est-à-dire les allocations familiales pour les enfants de moins de 18 ans et les allocations pour enfant handicapé.

Le Ministère a également la responsabilité de mettre en œuvre le régime québécois d'assurance parentale.

La mission du Secrétariat aux aînés est de favoriser le plein épanouissement et le mieux-être des aînés. À cet effet, il doit principalement susciter une action concertée des actions gouvernementales à l'égard des aînés.

## **1.2 Les autres organismes**

Le Conseil de la famille et de l'enfance a pour mission de conseiller la Ministre et l'ensemble du gouvernement au regard de la famille et de l'enfance et de les accompagner dans le développement de la Politique familiale québécoise. Consultations, études et recherches, production d'avis et de rapports, communications et information marquent les activités principales du Conseil de la famille et de l'enfance. Plus particulièrement, le Conseil doit produire à chaque année un rapport sur la situation et les besoins des familles et des enfants, à la manière d'une vigie permanente.

Le Conseil des aînés a pour mission de promouvoir les droits des aînés, leurs intérêts et leur participation à la vie collective, tout en conseillant le gouvernement sur les questions qui concernent ces citoyens et citoyennes, notamment quant à la solidarité entre les générations, l'ouverture au pluralisme et le rapprochement interculturel.

Le Conseil du statut de la femme est un organisme gouvernemental de consultation et d'étude créé par le gouvernement du Québec en 1973 pour veiller à la promotion et à la défense du statut

et des droits des Québécoises. Il a aussi comme mandat d'informer la population en général sur ces matières. L'action du Conseil du statut de la femme s'ordonne autour de deux grands créneaux d'activités, soit la recherche et le conseil, l'information et la sensibilisation, qui couvrent un large éventail de domaines d'intervention. Mentionnons, entre autres, la démographie et les rapports sociaux; le travail, la formation, l'économie; la santé et le bien-être; le milieu de vie, le développement local et régional; la politique, l'engagement social.

La mission du Secrétariat à la condition féminine consiste à soutenir le développement et la cohérence des actions gouvernementales en faveur de l'égalité entre les femmes et les hommes. La fonction conseil, conjuguée au développement d'expertise qu'elle implique, est la principale voie par laquelle s'exerce le mandat du Secrétariat à la condition féminine. Ce dernier coordonne également l'activité gouvernementale au soutien de l'égalité entre les femmes et les hommes et représente le Québec sur la scène intergouvernementale canadienne et sur la scène internationale en ces mêmes matières.

### **1.3 L'organisation administrative**

#### **1.3.1 Les effectifs**

##### **Le Ministère de la Famille et de l'Enfance**

Au cours de l'exercice 2000-2001, le Conseil du Trésor a autorisé au ministère de la Famille et de l'Enfance l'ajout de 120 ETC soit 70 ETC pour l'exercice financier 2000-2001, 30 ETC en 2001-2002 et 20 ETC en 2002-2003 ce qui porte l'effectif du Ministère à 459 ETC pour l'exercice financier 2002-2003.

Le Ministère a poursuivi sa réorganisation administrative visant à rapprocher davantage son mode de fonctionnement des besoins de la clientèle associée au réseau des services de garde. Cette réorganisation permet d'améliorer la qualité des services à la clientèle en établissant une approche plus personnalisée pour toute demande en provenance du réseau des services de garde. Cette réorganisation s'inscrit d'ailleurs dans le cadre des orientations gouvernementales en matière de services à la population.

##### **Les autres organismes**

Le Conseil de la famille et de l'enfance compte 10 ETC, le Conseil des aînés et le Secrétariat aux aînés comptent respectivement 5 ETC et 4 ETC alors que l'effectif de la Condition féminine totalise 88 ETC soit 64 ETC au Conseil du statut de la femme dont près du tiers est réparti dans toutes les régions administratives du Québec, et 24 ETC au Secrétariat à la condition féminine.

On trouvera en annexe I l'organigramme du Ministère.

### 1.3.2 La structure des programmes

Le tableau en annexe II présente la structure des programmes du portefeuille Famille, Enfance et Condition féminine pour l'exercice financier 2002-2003 et l'annexe III les crédits comparatifs 2001-2002 et 2002-2003.

#### **Programme 1 : Planification, recherche et administration**

Ce programme vise à assurer d'une part, la réalisation de recherches, l'élaboration et l'évaluation de politiques favorables à l'épanouissement des familles et des enfants en concertation avec les ministères et organismes gouvernementaux et d'autre part, l'administration et le développement des services de garde éducatifs. Ce programme inclut également les coûts administratifs du Ministère.

#### **Programme 2 : Services à la famille et à l'enfance**

Ce programme vise d'une part, à développer et à favoriser l'accès à des services de garde éducatifs de qualité et d'autre part, à soutenir financièrement les associations et les regroupements de services de garde ainsi que les organismes familiaux et communautaires ayant des intérêts en matière de famille et d'enfance.

#### **Programme 3 : Prestations familiales**

Ce programme vise à permettre le versement des prestations familiales comprenant l'allocation familiale et l'allocation pour enfant handicapé. Il inclut également les coûts de gestion et d'administration de ce programme.

#### **Programme 4 : Organismes conseils**

Ce programme vise à assurer le fonctionnement du Conseil de la famille et de l'enfance dont le rôle principal consiste à donner des avis à la Ministre sur toute question relative à la famille et à l'enfance, à la demande de la Ministre ou de sa propre initiative.

Ce programme inclut également le Conseil des aînés et le Secrétariat aux aînés dont les mandats permettent d'obtenir un éclairage sur les besoins des personnes aînées du Québec, de définir des orientations à cet égard, d'identifier et de favoriser la mise en œuvre d'actions significatives et structurantes, de même que de projets mobilisateurs sectoriels ou multisectoriels devant être inclus dans le plan d'action gouvernemental pour cette clientèle.

#### **Programme 5 : Condition féminine**

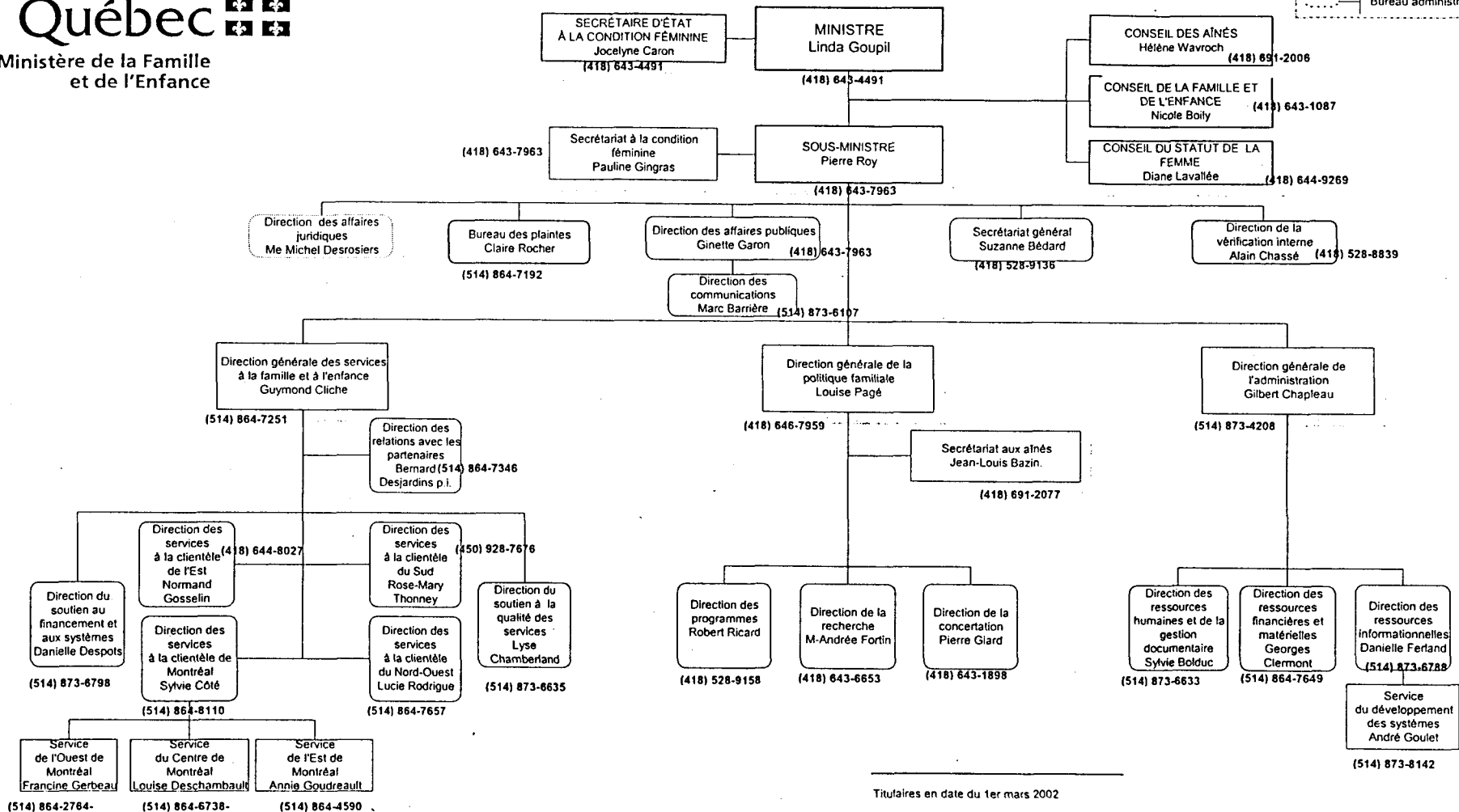
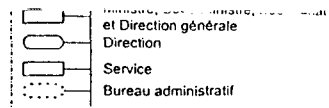
Ce programme vise à promouvoir l'égalité et le respect des droits et du statut des femmes. Il vise également à assurer la coordination et le développement des politiques et activités gouvernementales en matière de condition féminine. Il regroupe le Secrétariat à la condition féminine de même que le Conseil du statut de la femme.

## **2. LES CRÉDITS DU PORTEFEUILLE FAMILLE, ENFANCE ET CONDITION FÉMININE 2002-2003**

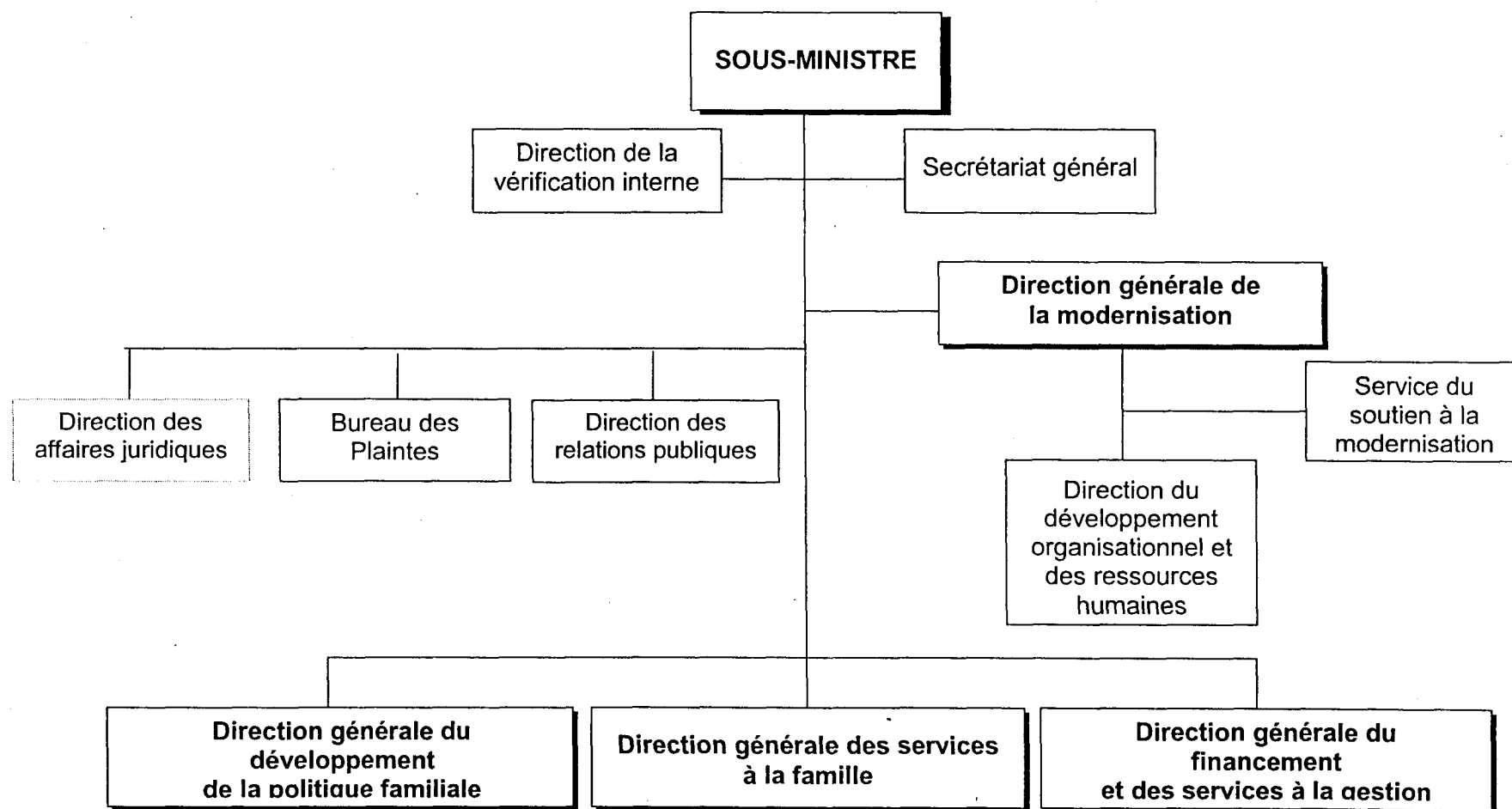
Les crédits totaux du portefeuille Famille, Enfance et Condition féminine totaliseront 1 861,2 M\$ soit une hausse de 180,9 M\$ (10,8 %) par rapport aux crédits de 2001-2002.

Les principales raisons de cette hausse sont la majoration de 185,6 M\$ au programme 2, Services à la famille et à l'enfance, en raison de l'augmentation de la capacité d'accueil du réseau des services de garde par le développement de nouvelles places dans les centres de la petite enfance et les garderies, l'annualisation du programme de places à contribution réduite ainsi que la poursuite du redressement de la rémunération du personnel et des responsables des services de garde.

Notons par ailleurs une diminution de 7,9 M\$ au niveau du programme 3, Allocation familiale. La baisse des dépenses dans ce programme est attribuable notamment à l'amélioration des revenus familiaux considérés dans le calcul de l'allocation familiale.







**ANNEXE II**

**FAMILLE, ENFANCE ET CONDITION FÉMININE  
STRUCTURE DES PROGRAMMES 2002-2003**

<b>PROGRAMME 1 –PLANIFICATION, RECHERCHE ET ADMINISTRATION</b>		<b>44 325,9 \$</b>	<b>2,38%</b>
Élément 1	Direction, planification, recherche et services à la gestion		
Élément 2	Administration des services de garde et autres services à la famille et à l'enfance		
<b>Programme 2 - SERVICES À LA FAMILLE ET À L'ENFANCE</b>		<b>1 210 011,4 \$</b>	<b>65,01%</b>
Élément 1	Soutien financier aux centres de la petite enfance et aux autres services de garde		
Élément 2	Service de la dette des centres de la petite enfance		
Élément 3	Soutien financier aux organismes familiaux et communautaires		
<b>Programme 3 – PRESTATIONS FAMILIALES</b>		<b>595 945,0 \$</b>	<b>32,02%</b>
Élément 1	Allocation familiale		
Élément 2	Allocation pour enfant handicapé		
Élément 3	Soutien administratif		
<b>Programme 4 – ORGANISMES CONSEILS</b>		<b>3 709,5 \$</b>	<b>0,20%</b>
Élément 1	Conseil de la famille et de l'enfance		
Élément 2	Conseil des aînés		
Élément 3	Secrétariat aux aînés		
<b>Programme 5 – CONDITION FÉMININE</b>		<b>7 224,6 \$</b>	<b>0,39%</b>
Élément 1	Conseil du statut de la femme		
Élément 2	Secrétariat à la condition féminine		
<b>Crédits totaux</b>		<b>1 861 216,4 \$</b>	<b>100,0 %</b>
<b>Moins : Crédits permanents</b>		<b>2 484,6 \$</b>	
Crédits reportés		1 250,0 \$	
Crédits déjà votés		130 400,0 \$	
<b>Crédits à voter</b>		<b>1 727 081,8 \$</b>	

**ANNEXE III**

**ÉTUDE DES CRÉDITS 2002-2003**  
**Crédits comparatifs 2001-2002 et 2002-2003 (000 \$)**

<b>PROGRAMMES</b>	<b>Crédits 2002-2003</b>	<b>Crédits 2001-2002</b>	<b>Variation</b>	
1. Planification, recherche et administration	44 325,9 \$	41 387,5 \$	2 938,4 \$	7,10%
2. Services à la famille et à l'enfance	1 210 011,4 \$	1 024 438,6 \$	185 572,8 \$	18,11%
3. Prestations familiales	595 945,0 \$	603 890,0 \$	(7 945,0) \$	(1,32%)
4. Organismes conseils	3 709,5 \$	3 521,9 \$	187,6 \$	5,33%
5. Condition féminine	7 224,6 \$	7 067,4 \$	157,2 \$	2,22%
<b>Crédits totaux</b>	<b>1 861 216,4 \$</b>	<b>1 678 794,4 \$</b>	<b>180 911,0 \$</b>	<b>10,77 %</b>
Moins : Crédits permanents	2 484,6 \$	9,6 \$	2 475,0 \$	
Crédits reportés	1 250,0 \$		1 250,0 \$	
Crédits déjà votés	130 400,0 \$		130 400,0 \$	
<b>Crédits à voter</b>	<b>1 727 081,8 \$</b>	<b>1 680 295,8 \$</b>	<b>46 786,0 \$</b>	

**PARTIE II**

**CRÉDITS COMPARATIFS**  
**PAR**  
**PROGRAMME ET ÉLÉMENT**

## FAMILLE ,ENFANCE ET CONDITION FÉMININE

### ÉTUDE DES CRÉDITS 2002-2003

(000 \$ )

#### PROGRAMME 1 - PLANIFICATION, RECHERCHE ET ADMINISTRATION

Ce programme vise à assurer, d'une part, la réalisation de recherches, l'élaboration et l'évaluation de politiques favorables à l'épanouissement des familles et des enfants en concertation avec les ministères et organismes gouvernementaux et, d'autre part, l'administration et le développement des services de garde éducatifs et autres services à la famille et à l'enfance. Ce programme inclut également les coûts administratifs du Ministère.

ÉLÉMENTS		Crédits 2002-2003	Crédits 2001-2002	Variation	
1.	Direction, planification, recherche et services à la gestion	30 363,5 \$	26 246,7 \$	4 116,8 \$	15,69%
2.	Administration des services de garde et autres services à la famille et à l'enfance	13 962,4 \$	15 140,8 \$	(1 178,4 \$)	(7,78%)
<b>Crédits totaux (programme 1)</b>		<b>44 325,9 \$</b>	<b>41 387,5 \$</b>	<b>2 938,4 \$</b>	<b>7,10%</b>
<b>Moins : Crédits permanents</b>		<b>9,6 \$</b>	<b>9,6 \$</b>		
	Crédits déjà votés (Élément 1)	1 150,0 \$		1 150,0 \$	
<b>Crédits à voter</b>		<b>43 166,3 \$</b>	<b>41 377,9 \$</b>	<b>1 788,4 \$</b>	

#### EXPLICATION DES VARIATIONS

L'ajout d'effectifs, autorisé par le Conseil du trésor pour l'exercice financier 2002-2003 et l'augmentation des coûts liés au développement et à la mise à niveau des systèmes informatiques pour supporter les éléments de la politique familiale ainsi que le développement de systèmes de gestion documentaire et de télécommunications expliquent l'essentiel de l'écart budgétaire entre les deux années financières.

# PROGRAMME 1 - PLANIFICATION, RECHERCHE ET ADMINISTRATION

## ÉLÉMENT 1- Direction, planification, recherche et services à la gestion

SUPERCATÉGORIES	Crédits 2002-2003	Crédits 2001-2002	Variation	
<b>Budget des dépenses</b>				
Rémunération	12 791,4 \$	10 913,8 \$	1 877,6 \$	17,20%
Fonctionnement (note)	13 220,1 \$	12 295,5 \$	924,6 \$	7,52%
Transfert	2 175,0 \$	1 875,0 \$	300,0 \$	16,00%
<b>Total de l'élément 1</b>	<b>28 186,5 \$</b>	<b>25 084,3 \$</b>	<b>3 102,2 \$</b>	<b>12,37%</b>
Effectif	226 ETC	182 ETC	44 ETC	
<b>Budget d'investissement</b>				
Immobilisations	4 430,5 \$	3 400,0 \$	1 030,5 \$	30,3%
Prêts, Placements et Avances	2,0 \$	2,0 \$		
<b>Total</b>	<b>4 432,5 \$</b>	<b>3 402,0 \$</b>	<b>1 030,5 \$</b>	<b>30,29%</b>

## EXPLICATION DES VARIATIONS

La rémunération et les diverses dépenses de fonctionnement liées à la variation de 44 ETC expliquent l'essentiel de l'augmentation des dépenses prévues.

En ce qui concerne les crédits de transfert, ils seront affectés au programme de travaux de recherche, à diverses études reliées au développement et à l'évolution de la politique familiale ainsi qu'à des subventions discrétionnaires.

Mentionnons également, l'entente avec l'administration régionale Kativik (ARK) en vue de lui déléguer des responsabilités et de lui transférer des programmes de soutien financier touchant les services de garde à l'enfance en milieu autochtone et l'entente de trois ans avec le Comité sectoriel de la main-d'œuvre(CSMO) .

L'investissement en immobilisation en 2002-2003 servira principalement au développement et à la mise à niveau des systèmes informatiques pour supporter le développement des services de garde et le développement de systèmes de gestion documentaire et de télécommunications.

note : Les crédits à la supercatégorie « fonctionnement » excluent l'amortissement(2 255,5 \$) et l'investissement ( 4 432,5 \$).

**PROGRAMME 1 - PLANIFICATION, RECHERCHE ET ADMINISTRATION****ÉLÉMENT 2- Administration des services de garde et autres services à la famille et à l'enfance**

<b>SUPERCATÉGORIES</b>	<b>Crédits 2002-2003</b>	<b>Crédits 2001-2002</b>	<b>Variation</b>
<b>Budget des dépenses</b>			
Rémunération	11 964,0 \$	13 031,8 \$	(1 067,8) \$ (8,19)%
Fonctionnement	1 998,4 \$	2 109,0 \$	(110,6) \$ (5,24)%
<b>TOTAL DE L'ÉLÉMENT 2</b>	<b>13 962,4 \$</b>	<b>15 140,8 \$</b>	<b>(1 178,4) \$ (7,78)%</b>
<b>Effectif</b>	<b>233 ETC</b>	<b>257 ETC</b>	<b>(24) ETC</b>

**EXPLICATION DES VARIATIONS**

La rémunération et les diverses dépenses de fonctionnement liées à la diminution de 24 ETC. entre les deux exercices financiers représentent l'essentiel de la diminution des dépenses prévues.

## FAMILLE, ENFANCE ET CONDITION FÉMININE

### ÉTUDE DES CRÉDITS 2002-2003 (000 \$)

#### PROGRAMME 2 - SERVICES À LA FAMILLE ET À L'ENFANCE

Ce programme vise d'une part, à développer et à favoriser l'accès à des services de garde éducatifs de qualité et, d'autre part, à soutenir financièrement les associations et les regroupements de services de garde ainsi que les organismes familiaux et communautaires ayant des intérêts en matière de famille et d'enfance.

ÉLÉMENTS		Crédits 2002-2003	Crédits 2001-2002	Variation	
1.	Soutien financier aux centres de la petite enfance et aux autres services de garde	1 205 037,4 \$	1 020 438,6 \$	184 598,8 \$	18,09%
2.	Service de la dette des centres de la petite enfance	624,0 \$			
3.	Soutien financier aux organismes familiaux et communautaires	4 350,0 \$	4 000,0 \$	350,0 \$	8,75%
<b>Crédits totaux (programme2)</b>		<b>1 210 011,4 \$</b>	<b>1 024 438,6 \$</b>	<b>185 572,8 \$</b>	<b>18,11%</b>
Moins : Crédits permanents		100,0 \$		100,0 \$	
Crédits déjà votés		85 000,0 \$		85 000,0 \$	
<b>Crédits à voter</b>		<b>1 124 911,4 \$</b>	<b>1 024 438,6 \$</b>	<b>100 472,8 \$</b>	

#### EXPLICATION DES VARIATIONS

L'augmentation de la capacité d'accueil du réseau des services de garde par le développement de nouvelles places dans les centres de la petite enfance et les garderies ainsi que l'annualisation du programme de places à contribution réduite et la poursuite du redressement de la rémunération du personnel et des responsables des services de garde expliquent l'augmentation des crédits de ce programme.



**PROGRAMME 2 - SERVICES À LA FAMILLE ET À L'ENFANCE****ÉLÉMENT 1 - Soutien financier aux centres de la petite enfance et aux autres services de garde**

<b>SUPERCATÉGORIES</b>	<b>Crédits 2002-2003</b>	<b>Crédits 2001-2002</b>	<b>Variation</b>	
Transfert	1 204 937,4 \$	1 020 438,6 \$	184 498,8 \$	18,08%
Créances douteuses et autres	100,0 \$		100,0 \$	
<b>TOTAL DE L'ÉLÉMENT 1</b>	<b>1 205 037,4 \$</b>	<b>1 020 438,6 \$</b>	<b>184 598,8 \$</b>	<b>18,09%</b>

**EXPLICATION DES VARIATIONS**

La variation à la hausse est principalement due à l'augmentation de la capacité d'accueil du réseau des services de garde par le développement de nouvelles places dans les centres de la petite enfance et les garderies, l'annualisation du programme de places à contribution réduite ainsi que la poursuite du redressement de la rémunération du personnel et des responsables des services de garde.

**PROGRAMME 2 - SERVICES À LA FAMILLE ET À L'ENFANCE****ÉLÉMENT 2 – Service de la dette des centres de la petite enfance**

<b>SUPERCATÉGORIES</b>	<b>Crédits 2002-2003</b>	<b>Crédits 2001-2002</b>	<b>Variation</b>
Transfert	624,0 \$		624,0 \$
<b>TOTAL DE L'ÉLÉMENT 2</b>	<b>624,0 \$</b>		<b>624,0 \$</b>

**EXPLICATION DES VARIATIONS**

Mise en place d'un service de la dette des centres de la petite enfance (CPE) pour le remboursement du principal et des intérêts des emprunts à long terme contractés par les CPE dans le cadre du programme de financement global des immobilisations.

## ROGRAMME 2 - SERVICES À LA FAMILLE ET À L'ENFANCE

### ÉLÉMENT 3 - Soutien financier aux organismes familiaux et communautaires

<b>SUPERCATÉGORIES</b>	<b>Crédits 2002-2003</b>	<b>Crédits 2001-2002</b>	<b>Variation</b>	
Transfert	4 350,0 \$	4 000,0 \$	350,0 \$	8,75%
<b>TOTAL DE L'ÉLÉMENT 3</b>	<b>4 350,0 \$</b>	<b>4 000,0 \$</b>	<b>350,0 \$</b>	<b>8,75%</b>

#### EXPLICATION DES VARIATIONS

La variation à la hausse s'explique par une augmentation du budget de subventions aux organismes communautaires et familiaux.

## FAMILLE, ENFANCE ET CONDITION FÉMININE

## ÉTUDE DES CRÉDITS 2002-2003

(000 \$ )

## PROGRAMME 3 - PRESTATIONS FAMILIALES

Ce programme vise à permettre le versement des prestations familiales comprenant l'allocation familiale et l'allocation pour enfant handicapé. Il inclut également les coûts de gestion et d'administration de ce programme.

ÉLÉMENTS		Crédits 2002-2003	Crédits 2001-2002	Variation	
1.	Allocation familiale	529 411,7 \$	540 400,0 \$	(10 988,3) \$	(2,03)%
2.	Allocation pour enfant handicapé	40 163,3 \$	38 400,0 \$	1 763,3 \$	4,59%
3.	Soutien administratif	26 370,0 \$	25 090,0 \$	1 280,0 \$	5,10%
<b>Crédits totaux (programme 3)</b>		<b>595 945,0 \$</b>	<b>603 890,0 \$</b>	<b>(7 945,0) \$</b>	<b>(1,32)%</b>
Moins : Crédits permanents					
	Élément 1	2 311,7 \$		2 311,7 \$	
	Élément 2	63,3 \$		63,3 \$	
	Crédits déjà votés	45 400,0 \$		45 400,0 \$	
<b>Crédits à voter</b>		<b>548 170,0 \$</b>	<b>603 890,0 \$</b>	<b>(55 720,0) \$</b>	

## EXPLICATION DES VARIATIONS

La variation à la baisse des dépenses dans ce programme est attribuable notamment à l'hypothèse de croissance des revenus familiaux considérés dans le calcul de l'allocation familiale.

**PROGRAMME 3 - PRESTATIONS FAMILIALES****ÉLÉMENT 1 - Allocation familiale**

<b>SUPERCATÉGORIES</b>	<b>Crédits 2002-2003</b>	<b>Crédits 2001-2002</b>	<b>Variation</b>	
Transfert	527 100,0 \$	540 400,0 \$	(13 300,0) \$	(2,46) %
Créances douteuses et autres	2 311,7 \$		2 311,7 \$	
<b>TOTAL DE L'ÉLÉMENT 1</b>	<b>529 411,7 \$</b>	<b>540 400,0 \$</b>	<b>(10 988,3) \$</b>	<b>(2,03)%</b>

**EXPLICATION DES VARIATIONS**

La variation à la baisse des dépenses dans ce programme est attribuable notamment à l'hypothèse de croissance des revenus familiaux considérés dans le calcul de l'allocation familiale.

**PROGRAMME 3- PRESTATIONS FAMILIALES****ÉLÉMENT 2 - Allocation pour enfant handicapé**

<b>SUPERCATÉGORIES</b>	<b>Crédits 2002-2003</b>	<b>Crédits 2001-2002</b>	<b>Variation</b>	
Transfert	40 100,0 \$	38 400,0 \$	1 700,0 \$	4,42%
Créances douteuses et autres	63,3 \$		63,3 \$	
<b>TOTAL DE L'ÉLÉMENT 2</b>	<b>40 163,3 \$</b>	<b>38 400,0 \$</b>	<b>1 763,3 \$</b>	<b>4,59%</b>

**EXPLICATION DES VARIATIONS**

En ce qui concerne l'allocation pour enfant handicapé, la variation à la hausse est due à une croissance du taux de prévalence des handicaps de nature mentale. Cette croissance est d'ailleurs observée depuis plus de quatre ans.

**PROGRAMME 3 - PRESTATIONS FAMILIALES****ÉLÉMENT 3- Soutien administratif**

<b>SUPERCATÉGORIES</b>	<b>Crédits 2002-2003</b>	<b>Crédits 2001-2002</b>	<b>Variation</b>	
Transfert	26 370,0 \$	25 090,0 \$	1 280,0 \$	5,10%
<b>TOTAL DE L'ÉLÉMENT 3</b>	<b>26 370,0 \$</b>	<b>25 090,0 \$</b>	<b>1 280,0 \$</b>	<b>5,10%</b>

**EXPLICATION DES VARIATIONS**

La variation des coûts du soutien administratif s'explique par le début de la première année complète du remboursement de l'emprunt contracté pour développer le nouveau système des prestations familiales .

La variation s'explique également par l'augmentation des frais d'administration dont l'indexation des salaires et des autres dépenses, l'ajout de médecins pour le traitement des allocations pour enfants handicapés ainsi que par le développement d'un nouveau portail pour le renouvellement de la prestation de service .

## FAMILLE ,ENFANCE ET CONDITION FÉMININE

### ÉTUDE DES CRÉDITS 2002-2003

(000 \$ )

#### PROGRAMME 4 – ORGANISMES CONSEILS

Ce programme vise à assurer le fonctionnement du Conseil de la famille et de l'enfance dont le rôle principal consiste à donner des avis à la ministre sur toute question relative à la famille et à l'enfance, à la demande de la ministre ou de sa propre initiative.

Ce programme permet également d'obtenir un éclairage sur les besoins des personnes âgées du Québec, de définir des orientations à cet égard, d'identifier et de favoriser la mise en œuvre d'actions significatives et structurantes de même que de projets mobilisateurs sectoriels ou multisectoriels devant être inclus dans le plan d'action gouvernemental pour cette clientèle.

ÉLÉMENTS		Crédits 2002-2003	Crédits 2001-2002	Variation	
1.	Conseil de la famille et de l'enfance	1 004,4 \$	974,1 \$	30,3 \$	3,11%
2.	Conseil des aînés	617,2 \$	461,2 \$	156,0 \$	33,82%
3.	Secrétariat aux aînés	2 089,9 \$	2 086,6\$	3,3 \$	0,15%
<b>Crédits totaux (programme 4)</b>		<b>3 707,5 \$</b>	<b>3 521,9 \$</b>	<b>187,6 \$</b>	<b>5,32%</b>

#### EXPLICATION DES VARIATIONS

L'augmentation des crédits de ce programme s'explique principalement par l'ajout de ressources au Conseil des aînés pour mener à terme les nouveaux mandats qui lui sont confiés.



**PROGRAMME 4- ORGANISMES CONSEILS****ÉLÉMENT 1- Conseil de la famille et de l'enfance**

SUPERCATÉGORIES	Crédits 2002-2003	Crédits 2001-2002	Variation	
<b>Budget de dépenses</b>				
Rémunération	726,3 \$	713,0 \$	13,3 \$	1,9%
Fonctionnement (note)	266,1 \$	259,1 \$	7,0 \$	2,7%
Transfert	8,0 \$		8,0 \$	
<b>Total de l'élément 1</b>	<b>1 000,4 \$</b>	<b>972,1 \$</b>	<b>28,3 \$</b>	<b>2,9%</b>
Effectif	10 ETC	10 ETC		
<b>Budget d'investissements</b>				
Immobilisations	2,0 \$	2,0 \$		

**EXPLICATION DES VARIATIONS**

Aucun écart significatif à expliquer.

note : Les crédits à la supercatégorie « fonctionnement » excluent l'investissement ( 2,0 \$).

**PROGRAMME 4- ORGANISMES CONSEILS****ÉLÉMENT 2- Conseil des aînés**

SUPERCATÉGORIES	Crédits 2002-2003	Crédits 2001-2002	Variation	
<b>Budget de dépenses</b>				
Rémunération	372,1 \$	320,5 \$	51,6 \$	16,10%
Fonctionnement	244,1 \$	140,7 \$	103,4 \$	73,49%
Transfert	1,0 \$		1,0 \$	
<b>Total de l'élément 2</b>	<b>617,2 \$</b>	<b>461,2 \$</b>	<b>156,0 \$</b>	<b>33,82%</b>
Effectif	5 ETC	5 ETC		

**EXPLICATION DES VARIATIONS**

L'augmentation des crédits s'expliquent par l'ajout de ressources rendu nécessaire par les nouveaux mandats confiés au Conseil des aînés.

**PROGRAMME 4- ORGANISMES CONSEILS****ÉLÉMENT 3- Secrétariat aux aînés**

SUPERCATÉGORIES	Crédits 2002-2003	Crédits 2001-2002	Variation	
<b>Budget de dépenses</b>				
Rémunération	371,6 \$	318,3 \$	53,3 \$	16,75%
Fonctionnement	178,1 \$	228,1 \$	(50,0) \$	(21,92)%
Transfert	1 540,2 \$	1 540,2 \$		
<b>Total de l'élément 3</b>	<b>2 089,9 \$</b>	<b>2 086,6 \$</b>	<b>3,3 \$</b>	<b>0,16%</b>
Effectif	4 ETC	4 ETC		

**EXPLICATION DES VARIATIONS**

Aucun écart à expliquer.

# FAMILLE, ENFANCE ET CONDITION FÉMININE

## ÉTUDE DES CRÉDITS 2002-2003

(000 \$ )

### PROGRAMME 5 – CONDITION FÉMININE

Ce programme vise à promouvoir l'égalité et le respect des droits et du statut des femmes. Il vise également à assurer la coordination et le développement des politiques et activités gouvernementales en matière de condition féminine.

ÉLÉMENTS		Crédits 2002-2003	Crédits 2001-2002	Variation	
1.	Conseil du statut de la femme	4 267,3 \$	4 185,5 \$	81,8 \$	1,95%
2.	Secrétariat à la condition féminine	2 957,3 \$	2 886,9 \$	70,4 \$	2,44%
<b>Crédits totaux</b>		<b>7 224,6 \$</b>	<b>7 072,4 \$</b>	<b>152,2 \$</b>	<b>2,15%</b>
Crédits déjà votés		85,0 \$		85,0 \$	
<b>Crédits à voter</b>		<b>7 139,6 \$</b>	<b>7 072,4 \$</b>	<b>67,2 \$</b>	

### EXPLICATION DES VARIATIONS

Aucun écart à expliquer.

**PROGRAMME 5- CONDITION FÉMININE****ÉLÉMENT 1- Conseil du statut de la femme**

SUPERCATÉGORIES	Crédits 2002-2003	Crédits 2001-2002	Variation	
Budget de dépenses				
Rémunération	3 251,1 \$	3 194,3 \$	56,8 \$	1,78%
Fonctionnement (note)	1 036,2 \$	1 011,2 \$	25,0 \$	2,47%
Total de l'élément 1	4 287,3 \$	4 205,5 \$	81,8 \$	1,95%
Effectif	64 ETC	64 ETC		
Budget d'investissements				
Immobilisations	25,0 \$	25,0 \$		

**EXPLICATION DES VARIATIONS**

Aucun écart à expliquer.

note : Les crédits à la supercatégorie « fonctionnement » excluent l'amortissement (45,0 \$) et l'investissement ( 25,0 \$).

**PROGRAMME 5- CONDITION FÉMININE****ÉLÉMENT 2- Secrétariat à la condition féminine**

SUPERCATÉGORIES	Crédits 2002-2003	Crédits 2001-2002	Variation	
<b>Budget de dépenses</b>				
Rémunération	1 443,0 \$	1 416,6 \$	26,4 \$	1,86%
Fonctionnement (note)	485,3 \$	430,3 \$	55,0 \$	12,78%
Transfert	1 040,0 \$	1 040,0 \$		
<b>Total de l'élément 2</b>	<b>2 928,3 \$</b>	<b>2 886,9 \$</b>	<b>41,4 \$</b>	<b>1,43%</b>
Effectif	24 ETC	24 ETC		

**EXPLICATION DES VARIATIONS**

Aucun écart à expliquer.

note : Les crédits à la supercatégorie « fonctionnement » excluent l'amortissement (11,0 \$) .

2 AVR 16 -9 :46

## **ÉTUDE DES CRÉDITS**

**2002-2003**

## **RENSEIGNEMENTS GÉNÉRAUX**

Avril 2002

## TABLE DES MATIÈRES

### PAGE

1. Organigramme du ministère ou de l'organisme en indiquant pour chaque poste le nom et le titre du titulaire ainsi que le numéro de téléphone .....	9
2. Liste de toutes les publications du ministère ou de l'organisme (incluant les publications régulières, particulières ou occasionnelles) : .....	12
<ul style="list-style-type: none"> <li>▪ tirage ;</li> <li>▪ coût ;</li> <li>▪ distribution ;</li> <li>▪ imprimeur ;</li> </ul>	
3. Liste des voyages <u>hors Québec</u> depuis le 1 <sup>er</sup> avril 2001: .....	22
<ul style="list-style-type: none"> <li>▪ endroit et dates du départ et du retour;</li> <li>▪ but du voyage ;</li> <li>▪ personnes rencontrées ;</li> <li>▪ coût ;</li> <li>▪ noms des ministres, députés, personnel de cabinet, fonctionnaires concernés (avec leur titre) et autres participants (avec leur titre) ;</li> <li>▪ pour les organismes, noms des dirigeants et fonctionnaires concernés ;</li> <li>▪ bilan et résultats des rencontres.</li> </ul>	
4. Liste des dépenses en publicité (incluant sur Internet) et des articles promotionnels : .....	38
<ul style="list-style-type: none"> <li>▪ les sommes dépensées pour l'exercice financier 2001-2002 et les prévisions pour 2002-2003 ;</li> <li>▪ la ventilation des dépenses par types de média ;</li> <li>▪ les noms des fournisseurs ;</li> <li>▪ le but visé par chaque dépense.</li> </ul>	
5. Liste des sondages et groupes de discussion effectués durant l'exercice financier 2001-2002 à la demande des ministères, organismes, sociétés, régies et commissions qui s'y rattachent : .....	47
<ul style="list-style-type: none"> <li>▪ liste et coût ;</li> <li>▪ copie des soumissions;</li> <li>▪ copie du questionnaire et du résultat.</li> <li>▪ Firme ayant obtenu le contrat</li> </ul>	



6. Liste des études commandées à l'extérieur ou à l'intérieur durant l'exercice financier 2001-2002 à la demande du ministère ou de l'organisme : ..... 49
- liste et coût ;
  - copie des soumissions ;
  - copie des études.
  - Firme ou individu ayant obtenu le contrat
7. Liste des contrats, quel que soit le montant, attribués en 20012002 spécifiquement à des professionnels ou à des firmes de communication, de recherche ou de relations publiques en indiquant : ..... 51
- le nom du professionnel ou de la firme ;
  - le mandat et le résultat du contrat (rapport ou document final) ;
  - la durée du contrat;
  - le coût du contrat ;
  - le mode d'octroi du contrat (soumission publique, sur invitation ou contrat négocié);
  - dans le cas d'octroi par soumission, fournir le nom des soumissionnaires et le montant des soumissions.
8. Liste des contrats de moins de 25 000 dollars octroyés par le ministère ou l'organisme en 2001-2002 en indiquant : ..... 59
- le nom du professionnel ou de la firme ;
  - le mandat et le résultat (rapport ou document final) ;
  - le coût ;
  - le mode d'octroi du contrat (soumission publique, sur invitation ou contrat négocié);
  - dans le cas d'octroi par soumission, fournir le nom des soumissionnaires et le montant des soumissions.
9. Liste détaillée des contrats qui, depuis le 1<sup>er</sup> avril 2001, ont fait l'objet d'un versement supplémentaire par rapport au montant initial, le montant du surplus versé, le montant du contrat initial, les raisons du dépassement et le nom de l'entreprise qui a réalisé le contrat. .... 79

10. Le montant, pour l'année 2001-2002, de chacune des dépenses suivantes : ..... 82
- la photocopie ;
  - la télécopie (fax), si identifiable à même les coûts reliés à la téléphonie ;
  - la téléphonie cellulaire et coût d'utilisation ;
  - les téléavertisseurs ;
  - le mobilier de bureau ;
  - les fournitures, tels agendas, valises, dictionnaires, calculatrices, stylos ou crayons, boîtes de carton (en identifiant les coûts pour chaque item) ;
  - distributeurs d'eau de source ;
  - le remboursement des frais de transport ;
  - le remboursement des frais d'hébergement ;
  - le remboursement des frais de repas ;
  - le ressourcement ou préparation à la retraite ;
  - l'ensemble des dépenses applicables à la participation à des congrès, des colloques et toute session de type perfectionnement ou ressourcement :
    - a) au Québec
    - b) à l'extérieur du Québec.
11. La liste de tous les véhicules fournis en indiquant pour chacun : ..... 85
- la marque et le modèle du véhicule ;
  - le coût d'acquisition ou de location et l'année de la transaction ;
  - les coûts d'entretien des véhicules (réparation) ;
  - les coûts d'utilisation des véhicules (essence, assurances, immatriculation) ;
  - appels d'offres faits en 2001-2002 et les prévisions pour 2002-2003 ;
  - spécifier la source de financement : fonds des équipements roulants ou autres.
12. Le nombre et la répartition, par tranches d'âge, du personnel masculin et féminin, des personnes handicapées, anglophones, autochtones et des communautés culturelles (de chaque ministère et pour chacun des organismes relevant de sa compétence) pour chaque catégorie d'emplois (cadres, professionnels, fonctionnaires, etc.) pour 2001-2002 ainsi que les prévisions pour 2002-2003. Pour chaque catégorie, indiquer le pourcentage par rapport à l'effectif total du ministère ou de l'organisme. .... 87
13. Combien de personnes ont bénéficié du programme de départ volontaire et ont été rappelées pour chaque ministère et organisme. .... 90

14. À chacun des mois de l'exercice budgétaire 2001-2002, pour chaque ministère et organisme et ce, par catégorie d'emploi (cadres, professionnels, fonctionnaires, etc.) : ..... 92
- nombre total de jours de maladie pris par le personnel ;
  - nombre total d'heures de travail supplémentaires réalisées par le personnel et répartition de la rémunération de ces heures supplémentaires (argent, vacances, etc.) ;
  - nombre total de jours de vacances pris par le personnel.
15. Concernant les effectifs de chacun des ministères et organismes et ce pour chacun des exercices budgétaires depuis 2000-2001 : ..... 94
- évolution des effectifs réguliers par catégories d'emploi (cadres supérieurs et intermédiaires, professionnels, techniciens, personnel de bureau, ouvriers et agents de la paix) et par leur territoire habituel de travail (centre principal de direction et chacune des régions) ;
  - évolution du nombre d'employés bénéficiant d'un traitement additionnel en raison de la complexité de la tâche à accomplir ;
  - nombre d'employés bénéficiant d'un traitement supérieur à celui normalement prévu pour la tâche qu'ils ont accomplie ;
  - nombre de postes par catégories d'emploi et par leur territoire habituel de travail (centre principal de direction et chacune des régions) ;
  - niveau des effectifs pour chacune des catégories d'emploi pour chacun des cinq prochains exercices budgétaires ;
  - nombre de personnes (occasionnels, temporaires et contractuels) en indiquant la proportion de ceux qui le sont depuis 5 ans.
16. La liste des baux pour les espaces loués de la SIQ en indiquant pour chacun d'eux : ..... 96
- l'emplacement de la location ;
  - la superficie du local loué ;
  - la superficie réellement occupée ;
  - la superficie inoccupée ;
  - le coût de location au mètre carré ;
  - le coût total de ladite location ;
  - les coûts d'aménagement réalisés en 2001-2002, la nature des travaux et le ou les bureaux visés ;
  - la durée du bail.

17. Mise à part la SIQ, la liste des firmes en 2001-2002 de qui sont loués des espaces en indiquant pour chacune d'elles : ..... 98
- l'emplacement de la location ;
  - la superficie du local loué ;
  - la superficie réellement occupée ;
  - la superficie inoccupée ;
  - le coût de location au mètre carré ;
  - le coût total de ladite location ;
  - les coûts d'aménagement réalisés en 2001-2002, la nature des travaux et le ou les bureaux visés ;
  - la durée du bail ;
  - le propriétaire et/ou le nom de la firme.
18. Liste du personnel du cabinet du ministre en 2001-2002 en indiquant pour chaque individu : .....100
- la date de l'entrée en fonction ;
  - la date du départ, s'il y a lieu ;
  - le titre de la fonction ;
  - l'adresse du port d'attache ;
  - la classification ;
  - le traitement annuel ou, selon le cas, les honoraires versés ;
  - le montant total des indemnités de départ versées ;
  - la liste du personnel politique, incluant le personnel de soutien, qui fait partie de la fonction publique et de quelle masse salariale il relève ;
  - la description de tâches ;
  - Le montant détaillé des salaires, des honoraires et des contrats donnés par le cabinet pour l'exercice 2001-2002 ;
  - le nombre total d'employés au cabinet ;
  - le nom des employés bénéficiant d'un traitement supérieur à celui normalement prévu pour la fonction occupée.
19. Liste des sommes d'argent versées en 2001-2002 à même le budget discrétionnaire du : .....104
- a) ministre
- b) ministère ou de l'organisme, en indiquant :
- le nom de l'organisme ou de la personne concernés ;
  - le montant attribué ;
  - le projet visé et le résultat.
20. Liste des crédits périmés, par programmes et par éléments, pour l'exercice financier 2001-2002. ....114

21. La ventilation détaillée des dépenses afférentes aux transferts obtenus du gouvernement fédéral (préciser le montant reçu) en 2001-2002 dans le cadre des divers programmes à frais partagés ; pour chacun de ces programmes, description sommaire du mode de subvention. ....117
22. Liste du personnel en disponibilité par catégories d'emploi (cadres, professionnels, fonctionnaires, etc.) en indiquant :
- le poste initial;
  - le salaire;
  - le poste actuel, s'il y a lieu;
  - la date de la mise en disponibilité .....119
23. Liste du personnel hors structure par catégories d'emploi (cadres, professionnels, fonctionnaires, etc.) rémunéré par le ministère qui n'occupe aucun poste dans ce ministère : .....121
- nom de la personne ;
  - poste occupé ;
  - salaire ;
  - assignation initiale ;
  - date de l'assignation hors structure ;
  - date de la fin de l'assignation, s'il y a lieu.
24. La liste du personnel rémunéré par le ministère et affecté a des organismes parapublics non gouvernementaux et autres :.....123
- assignation initiale;
  - assignation actuelle;
  - salaire;
  - période.
25. La liste du personnel rémunéré par des organismes parapublics non gouvernementaux et autres et affecté au ministère : .....125
- assignation initiale ;
  - assignation actuelle ;
  - salaire.
  - période.
26. Liste du personnel par catégories d'emploi (cadres, professionnels, fonctionnaires) qui reçoit une double rémunération, soit celle rattachée à leur fonction et un revenu d'un régime de retraite du secteur public, parapublic ou des réseaux de la santé et de l'éducation, soit le commissions scolaires, les cégeps, les établissements universitaires, les régies régionales de la santé et les établissements hospitaliers, en indiquant : .....127
- le salaire de la personne ;
  - le montant reçu du régime de retraite.

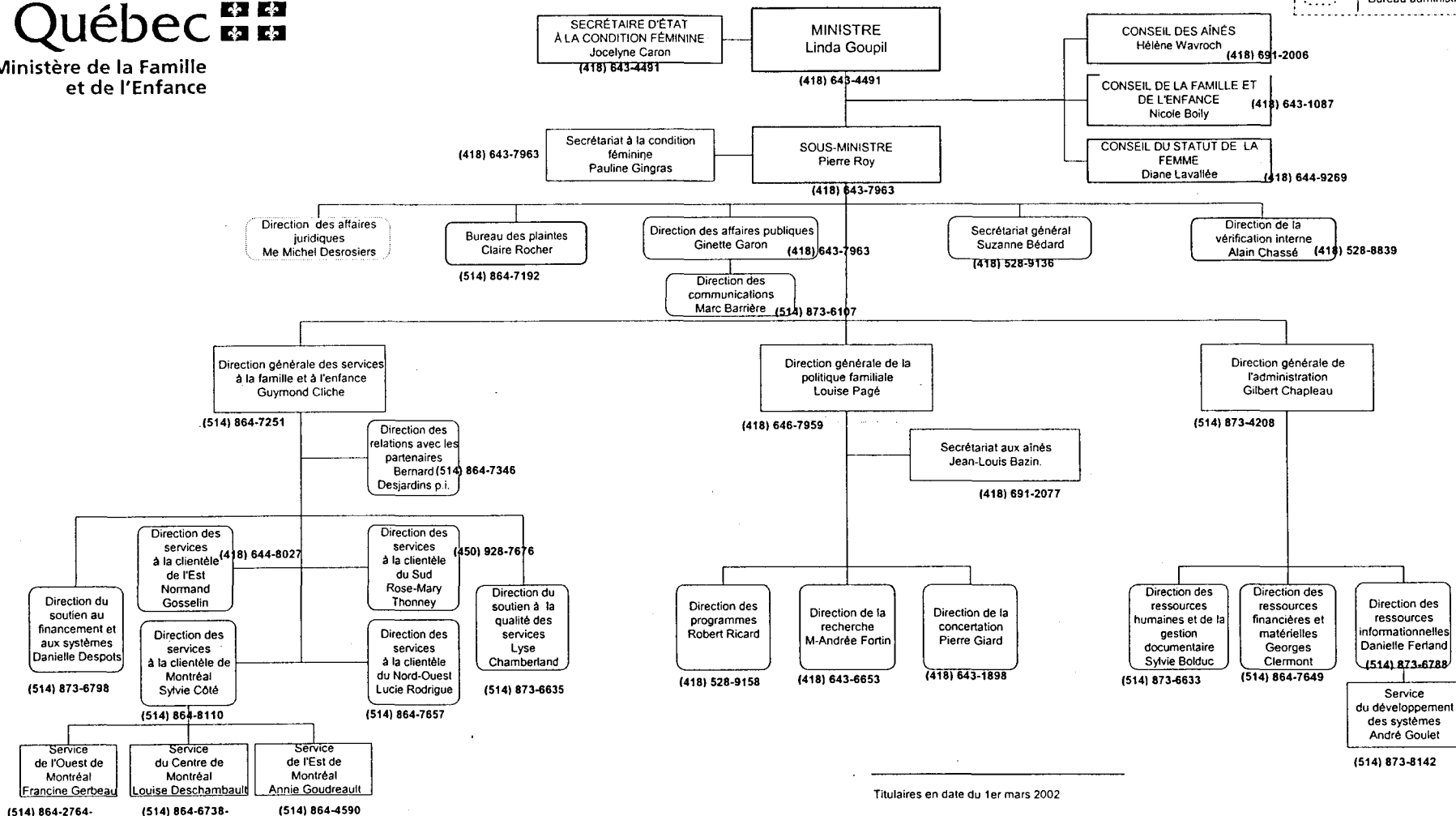
27.	Pour chacun des ministères ou organismes publics et parapublics, la liste détaillée du matériel informatique (année d'acquisition, modèle et la somme dépensée). .....	129
28.	Pour chacun des ministères et organismes publics et parapublics, le nombre d'ETC alloués au projet GIRES ainsi que le total des dépenses encourues et prévues pour ce même projet .....	134
29.	Pour chacun des ministères et organismes publics et parapublics, quel est l'impact prévu de l'implantation du projet GIRES sur le nombre d'emplois, une fois le projet complété.....	136
30.	Pour chacun des ministères ou organismes publics et parapublics, quelles seront les applications de GIRES. ....	138
31.	Évolution de la masse salariale de chaque cabinet ministériel depuis 1994-1995 jusqu'à aujourd'hui. ....	140
32.	Liste de tous les abonnements du ministère et le coût : <ul style="list-style-type: none"> <li>• livres;</li> <li>• journaux;</li> <li>• magazines;</li> <li>• bulletins électroniques et/ou papiers;</li> <li>• clubs privés ou autres,</li> <li>• billets de saison</li> <li>• etc. ....</li> </ul>	142
33.	Pour chaque site Internet (incluant ceux des événements ponctuels), et ce, depuis l'existence du site : <ul style="list-style-type: none"> <li>• le processus utilisé pour la conception;</li> <li>• le nom de la firme ou des personnes qui ont conçu le site;</li> <li>• les coûts de construction du site;</li> <li>• le coût de l'entretien et de la mise à jour;</li> <li>• qui est responsable du contenu sur le site;</li> <li>• qui est autorisé à faire des modifications sur le site;</li> <li>• quelle est la fréquence moyenne de mise à jour;</li> <li>• le nombre de visiteurs (hits) par mois;</li> <li>• combien de fois le site a-t-il été refait? Quel a été le coût? Quels sont les critères qui ont justifié les changements?.....</li> </ul>	147
34.	Quels sont les programmes spécifiques qui sont offerts aux jeunes (15-35 ans), le nombre de participants ainsi que le coût de la mesure, du service ou du programme? .....	150

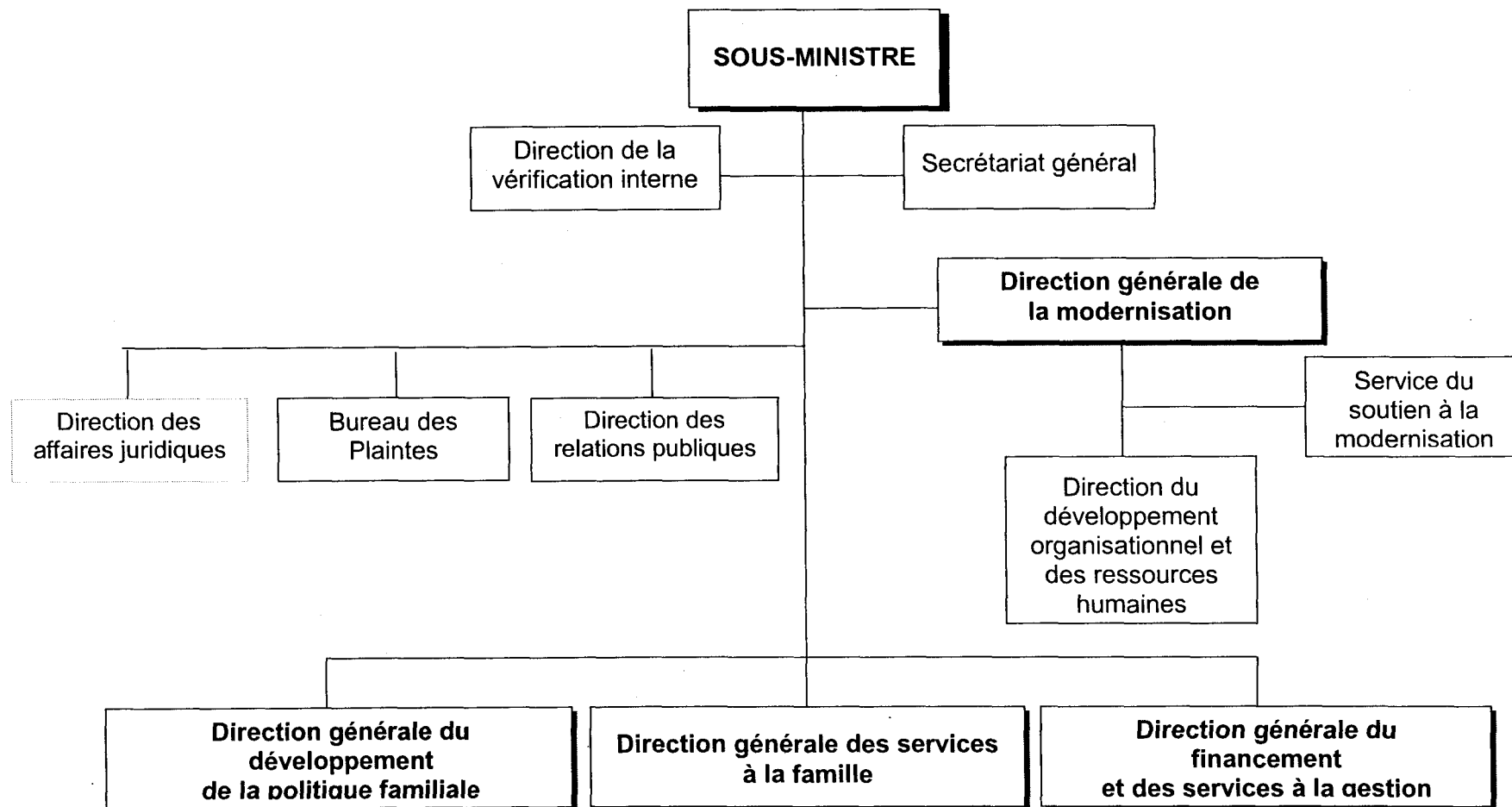
35.	Pour chacun des ministères ou organismes publics et parapublics, lors de mission à l'étranger :	
	• le liste des ententes signées et/ou annoncées;	
	• les détails de ces ententes;	
	• les résultats obtenus à ce jour.....	152
36.	Pour chacun des ministères ou organismes publics et parapublics, état d'avancement des travaux relatifs à l'équité salariale..	154

## **TITRE 1**

**Organigramme du ministère ou de l'organisme  
en indiquant pour chaque poste le nom et le titre  
du titulaire ainsi que le numéro de téléphone.**







## **TITRE 2**

**Liste de toutes les publications du ministère ou de l'organisme (incluant les publications régulières, particulières ou occasionnelles) :**

- **Tirage;**
- **Coût;**
- **Distribution**
- **Imprimeur.**

**TITRE 2 : Liste de toutes les publications du ministère ou de l'organisme (incluant les publications régulières, particulières ou occasionnelles)**

<b>Titre</b>	<b>Tirage</b>	<b>Coût</b>	<b>Distribution</b>	<b>Imprimeur</b>
Brochure Aide financière pour les familles québécoises	25 000	6 454 \$	Grand public	Imprimerie Gibraltar
Brochure Financial assistance for Québec families.	500	302 \$	Grand public	Reprographie gouvernementale
Brochure C'est à ton tour.	50 000	12 800 \$	Grand public	Imprimerie Gibraltar
Brochure Your turn... Questionnaire on how couples share chores and responsibilities.	500	302 \$	Grand public	Reprographie gouvernementale
Brochure Être père, la belle aventure. Réimpression	300 50 000	2 800 \$ 14 985 \$	Grand public	Centre Copie C.L. Les Presses Concorde
Brochure Being a father : a great adventure.	500	302 \$	Grand public	Reprographie gouvernementale
Brochure Développer ses compétences, un atout pour l'avenir	5000	3 488 \$	Services de garde	Les Presses Concorde

**TITRE 2 : Liste de toutes les publications du ministère ou de l'organisme (incluant les publications régulières, particulières ou occasionnelles)**

<b>Titre</b>	<b>Tirage</b>	<b>Coût</b>	<b>Distribution</b>	<b>Imprimeur</b>
Brochure Grandir au Québec	1000 vers. angl.  3500 vers.franç.  500 vers. espag.	24 950 \$	Grand public	Intégria
Brochure Planification Stratégique 2001-2004.	1000	2 955 \$	Partenaires de la politique familiale	Imprimerie l'Empreinte
<b>Réimpressions</b>	500	2 321 \$		Reprotech
	100	730 \$		Production JG
	1000	2 112 \$		Reprotech
Brochure La politique familiale, un pas de plus vers l'épanouissement des familles et des enfants Des réponses à vos questions.	50 000	15 880 \$	Grand public	Caractéra
Brochure Family policy. Another step towards developing the full potential of families and their children. Answers to your questions.	5000	3 551 \$	Grand public	Les Presses Concorde

**TITRE 2 : Liste de toutes les publications du ministère ou de l'organisme (incluant les publications régulières, particulières ou occasionnelles)**

<b>Titre</b>	<b>Tirage</b>	<b>Coût</b>	<b>Distribution</b>	<b>Imprimeur</b>
Brochure Le Québec et ses aînés : engagés dans l'action.	3 000	8 040 \$	Partenaires, associations et regroupements	Litho acmé
<b>Réimpression</b>	1000	3 650 \$		Laurier Repro Plan
Brochure Québec and its Seniors; Together in action.	300	S.O.	Partenaires, associations et regroupements	Reprographie gouvernementale
Brochure Le Québec et ses aînés : engagés dans l'action Liste des actions sectorielles.	3000	1077 \$	Partenaires, associations et regroupements	Litho acmé
<b>Réimpression</b>	1000	1880 \$		Laurier Repro Plan
Brochure Québec and its Seniors; working together (Actions by sector).	300	1095 \$	Partenaires, associations et regroupements	Reprographie gouvernementale

**TITRE 2 : Liste de toutes les publications du ministère ou de l'organisme (incluant les publications régulières, particulières ou occasionnelles)**

<b>Titre</b>	<b>Tirage</b>	<b>Coût</b>	<b>Distribution</b>	<b>Imprimeur</b>
Brochure Règles budgétaires pour l'année 2001-2002 – Centres de la petite enfance.	5500	5225 \$	Services de garde	Les Presses Concorde
Garderies	3000	2 902 \$		
Brochure Budget rules for 2001-2002 - Childcare centres	500	S.O.	Services de garde	Reprographie gouvernementale
Day cares centers	500	S.O.		
Brochure Un service de garde pour votre enfant.	50 000	10 300 \$	Grand public	Imprimerie Gibraltar
Brochure The right day care for your child.	500	302 \$	Grand public	Reprographie gouvernementale
Brochure Le traitement des plaintes au ministère de la Famille et de l'Enfance. Services à la famille et à l'enfance	3000	3 646 \$	Services de garde	Les Impressions Au Point

**TITRE 2 : Liste de toutes les publications du ministère ou de l'organisme (incluant les publications régulières, particulières ou occasionnelles)**

<b>Titre</b>	<b>Tirage</b>	<b>Coût</b>	<b>Distribution</b>	<b>Imprimeur</b>
Brochure Le traitement des plaintes au ministère de la Famille et de l'Enfance Services de garde	3000	3 465 \$	Services de garde	Les Impressions Au Point
Bulletin Bye-bye les microbes ! (4 numéros) Juin 2001 Septembre 2001 Décembre 2001 Mars 2002	18 000 par numéro	6 820 \$	Services de garde	Laurier Repro Plan
Dépliant Activités de communications - Processus et suivi des dossiers.  + Affiche	100  1	925 \$	Interne	Caractéra
Dépliant Bye-bye Les Microbes	10 800	1 426 \$	Grand public	Imprimerie Gibraltar
Dépliant Déclaration des services aux citoyens	15 000	5085 \$	Interne Clientèles et partenaires du Ministère	Kayjon Graphiques inc.



**TITRE 2 : Liste de toutes les publications du ministère ou de l'organisme (incluant les publications régulières, particulières ou occasionnelles)**

Titre	Tirage	Coût	Distribution	Imprimeur
Dépliant Engagés dans l'action pour les aînés du Québec.	1000	2 975 \$	Partenaires , associations et regroupements	Laurier Repro Plan
Dépliant laminé « Les familles et les enfants au Québec – principales statistiques » 3 <sup>e</sup> édition	10 000	3 178 \$	Grand public	Siel inc.
Dépliant Le ministère de la Famille et de l'Enfance à votre écoute	25 000	2 398 \$	Grand public	Les Impressions Au Point
Dépliant Le Québec et ses aînés : engagés dans l'action engagement et perspectives 2001-2004	10 000	1 285 \$	Partenaires de la politique familiale	Reprotech
Dépliant Planification Stratégique 2001-2004 en bref.	1000	1 330 \$	Partenaires de la politique familiale	Reprotech
Réimpression	2 000	1 298 \$		

**TITRE 2 : Liste de toutes les publications du ministère ou de l'organisme (incluant les publications régulières, particulières ou occasionnelles)**

Titre	Tirage	Coût	Distribution	Imprimeur
Dépliant Programme éducatif	25 000	1 815 \$	Grand public	Imprimerie Gibraltar
Extrait du rapport d'enquête sur les besoins des familles en matière de services de garde.	1000	1 743 \$	Partenaires, associations et regroupements, journalistes	Reprotech
Guide de préparation d'un plan d'affaires	900	2229 \$	Promoteurs de services de garde	Reprographie gouvernementale
Guide La sécurité des enfants...en services de garde éducatifs	2500	24 000 \$	Services de garde	Publications du Québec
Guide pour faciliter l'action concertée en matière d'intégration des enfants handicapés dans les services de garde du Québec	5750	15 908 \$	Services de garde	Reprotech
Manuel de soin d'urgence pour les enfants	4000 (v.f.) 100 (v.a.)	11 720 \$	Services de garde	Les Presses Concorde

**TITRE 2 : Liste de toutes les publications du ministère ou de l'organisme (incluant les publications régulières, particulières ou occasionnelles)**

<b>Titre</b>	<b>Tirage</b>	<b>Coût</b>	<b>Distribution</b>	<b>Imprimeur</b>
Journal externe Info Famille Enfance	3500 (septembre)	4 950 \$	Partenaires de la politique familiale	Caractéra
Journal interne Salut La Famille	600  600 2 <sup>ième</sup> numéro	2 450 \$  995 \$	Personnel du Ministère	Caractéra  Reprotech
Programme engagés dans l'action pour les aînés du Québec. (Brochure et formulaire)	1000 chacun	2 975\$	Partenaires de la politique familiale	Groupe Laurier Repro Plan
Programme de soutien financier aux organismes communautaires qui travaillent auprès des familles. (Brochure et formulaire)	1000 chacun  1000	2 050 \$	Partenaires de la politique familiale	Groupe Laurier Repro Plan
Rapport annuel	850	2239 \$	Parlementaires Sous-ministres et présidents d'organismes Partenaires sur demande	Publications du Québec
Rapport financier annuel centres de la petite enfance 2000-2001.	1900	2989 \$	Services de garde	Reprographie gouvernementale

**TITRE 2 : Liste de toutes les publications du ministère ou de l'organisme (incluant les publications régulières, particulières ou occasionnelles)**

<b>Titre</b>	<b>Tirage</b>	<b>Coût</b>	<b>Distribution</b>	<b>Imprimeur</b>
Rapport financier annuel garderies 2000-2001.	900	1413 \$	Services de garde	Reprographie gouvernementale
« Répertoires 2002-2003 Centre de la petite enfance et autres services de garde » Région de l'Est	18 000	7 730 \$	Grand public	J.B. Deschamps inc.
« Répertoires 2002-2003 Centre de la petite enfance et autres services de garde » Région de Montréal	25 000	10 940 \$	Grand public	J.B. Deschamps inc.
« Répertoires 2002-2003 Centre de la petite enfance et autres services de garde » Région du Nord-Ouest	22 000	8 874 \$	Grand public	J.B. Deschamps inc.
« Répertoires 2002-2003 Centre de la petite enfance et autres services de garde » Région du Sud	18 000	7 730 \$	Grand public	J.B. Deschamps inc.

### **TITRE 3**

**Liste des voyages hors-Québec depuis le 1<sup>er</sup> avril 2001 :**

- **Endroits et dates du départ et du retour**
- **But du voyage**
- **Personnes rencontrées**
- **Coût**
- **Noms des ministres, députés, personnel de cabinet et fonctionnaires concernés (avec leur titre) et autres participants (avec leur titre)**
- **Pour les organismes, noms des dirigeants et fonctionnaires concernés**
- **Bilan et résultat des rencontres**

### **TITRE 3 : Liste des voyages hors Québec depuis le 1<sup>er</sup> avril 2001**

#### **Rencontre fédérale-provinciale territoriale**

<b>Endroit et date :</b>	Halifax, Canada Les 14 et 15 mai 2001
<b>But :</b>	Rencontre fédérale-provinciale-territoriale des ministres responsables des services sociaux.
<b>Personnes rencontrées :</b>	Ministres fédéral, provinciaux et territoriaux responsables des services sociaux
<b>Coût :</b>	11 000 \$
<b>Nom des participants :</b>	Madame Linda Goupil, ministre d'État à la Solidarité sociale, à la Famille et à l'Enfance, monsieur Harold Lebel, directeur de cabinet, madame Sylvie Charbonneau, attachée politique, monsieur Robert Dépatie, directeur de la planification stratégique, madame Michèle Turgeon, responsable des relations intergouvernementales, Secrétariat général.
<b>Bilan et résultats des rencontres :</b>	La rencontre fédérale-provinciale-territoriale des ministres responsables des services sociaux visait à dresser un état de situation sur la mise en œuvre des engagements découlant de l'entente sur le Développement de la petite enfance du 11 septembre 2000 et à faire le point sur les prochaines étapes à franchir. La rencontre a également permis de faire une mise à jour sur la Prestation nationale pour enfants (PNE) ainsi que sur les prestations et services pour les personnes handicapées.

### **TITRE 3 : Liste des voyages hors Québec depuis le 1<sup>er</sup> avril 2001**

#### **Congressional symposium on Early child care and education**

**Endroit et date :** South Royalton (Vermont)  
Le 18 mai 2001

**But :** Présentation des grandes lignes de la politique familiale du Québec lors du Symposium au Vermont.

**Personnes rencontrées :** M. Bernie Sanders, congressiste,  
Représentants des services de garde du Vermont et des élus politiques

**Coût :** 420 \$

**Nom du participant :** Sylvie Desjardins, agente de recherche,  
Direction du soutien à la qualité des services  
Françoise Tremblay, agente de recherche,  
Direction du soutien à la qualité des services

**Bilan et résultats des rencontres :** Présentation des grandes lignes de la politique familiale du Québec.

### **TITRE 3 : Liste des voyages hors Québec depuis le 1<sup>er</sup> avril 2001**

**Colloque international  
« Parentalités d'aujourd'hui, regards nouveaux... »  
par le Service de l'Action Familiale et de Droits des Femmes de la Ville de  
Marseille**

<b>Endroit et date :</b>	Marseille, France Les 17 et 18 mai 2001
<b>But :</b>	Le Colloque sur la parentalité s'inscrit dans le cadre d'une réflexion internationale sur les expériences vécues partout dans le monde en regard des situations des parents.
<b>Personnes rencontrées :</b>	Mme Catherine Gaillard, directrice des affaires sociales et de la solidarité urbaine de la ville de Marseille
<b>Coût :</b>	1 157 \$
<b>Nom du participant :</b>	Colette Lanthier, coordonnatrice à la recherche sur les familles et les enfants, Direction de la recherche
<b>Bilan et résultats des rencontres :</b>	Au terme de ce colloque, le Ministère aura développé, un réseau international d'expertise en matière de parentalité, une bonne connaissance de la situation des parentalités d'ici et d'ailleurs, ainsi que les expériences et les mesures expérimentées sur différents aspects de l'exercice des rôles parentaux. Cet événement aura été une occasion privilégiée d'identifier les échanges en recherche que le Québec pourrait développer au plan international tant avec la France, qu'avec la Suisse, la Belgique concernant le thème de la parentalité.



### **TITRE 3 : Liste des voyages hors Québec depuis le 1<sup>er</sup> avril 2001**

#### **Rencontre fédérale-provinciale-territoriale sur le développement de la petite enfance**

<b>Endroit et date :</b>	Victoria, Canada Du 30 mai 2001 au 3 juin 2001
<b>But :</b>	Rencontre fédérale-provinciale-territoriale sur le développement de la petite enfance
<b>Personnes rencontrées :</b>	Groupe de travail fédéral-provincial-territorial sur le développement de la petite enfance
<b>Coût :</b>	2 260 \$
<b>Nom du participant :</b>	Michèle Turgeon, responsable des relations intergouvernementales, Secrétariat général
<b>Bilan et résultats des rencontres :</b>	La rencontre a pour but de mettre en place les engagements découlant de l'entente sur le développement de la petite enfance intervenue entre les premiers ministres le 11 septembre 2000. Les travaux de cette rencontre ont principalement porté sur l'élaboration d'un cadre commun pour la reddition de compte et la sélection d'indicateurs communs de résultats en matière de développement de la petite enfance (DPE) ainsi que les mécanismes permettant de faciliter le partage de la recherche et des connaissances en matière de DPE.

### **TITRE 3 : Liste des voyages hors Québec depuis le 1<sup>er</sup> avril 2001**

#### **Rencontre des directeurs provinciaux et territoriaux des services de garde (Provincial/territorial child care directors meeting)**

**Endroit et date :** Whitehorse, Yukon  
Du 6 juin 2001 au 10 juin 2001

**But :** Représenter le Québec à cette rencontre

**Personnes rencontrées :** Directeurs provinciaux et territoriaux des services de garde

**Coût :** 3 000 \$

**Nom du participant :** Sylvie Desjardins, agente de recherche,  
Direction du soutien à la qualité des services

**Bilan et résultats des rencontres :** La représentante du Québec a fait une allocution sur les nouvelles mesures prises par le Québec en matière de services de garde, notamment, le plan de développement, le redressement salarial, la sortie d'un guide de développement de compétences à l'intention des gestionnaires de CPE, la sécurité dans les aires de jeux extérieures, les antécédents judiciaires ainsi que les projets pilotes en matière de garde à horaire non usuel.

### **TITRE 3 : Liste des voyages hors Québec depuis le 1<sup>er</sup> avril 2001**

#### **Comité préparatoire du suivi du Sommet mondial pour enfants**

**Endroit et date :** New York, États-Unis  
Du 9 juin au 15 juin 2001

**But :** Comité préparatoire du suivi du Sommet mondial pour les enfants

**Personnes rencontrées :** Délégation canadienne et les membres de l'ONU

**Coût :** 2 690 \$

**Nom du participant :** Francine Samson, conseillère aux relations internationales, Secrétariat général

**Bilan et résultats des rencontres :** Participation avec la délégation canadienne dirigée par la sénatrice Landon Pearson aux travaux de préparation du Sommet mondial pour les enfants. Participation aux travaux de négociations de l'ONU en vue de la tenue du Sommet mondial pour les enfants en mai 2002 au cours duquel devrait être adopté un nouveau plan d'action décennal pour les enfants.

### **TITRE 3 : Liste des voyages hors Québec depuis le 1<sup>er</sup> avril 2001**

#### **Rencontre fédérale-provinciale-territoriale sur le développement de la petite enfance**

<b>Endroit et date :</b>	Ottawa, Canada Du 4 juillet 2001 au 6 juillet 2001
<b>But :</b>	Rencontre fédérale-provinciale-territoriale sur le développement de la petite enfance
<b>Personnes rencontrées :</b>	Groupe de travail fédéral-provincial-territorial sur le développement de la petite enfance
<b>Coût :</b>	820 \$
<b>Nom du participant :</b>	Michèle Turgeon, responsable des relations intergouvernementales, Secrétariat général
<b>Bilan et résultats des rencontres :</b>	La rencontre a pour but de mettre en place les engagements découlant de l'entente sur le développement de la petite enfance intervenue entre les premiers ministres le 11 septembre 2000. Les travaux de cette rencontre ont porté sur l'élaboration d'indicateurs communs de résultats en matière de développement de la petite enfance ainsi que sur les mécanismes de consultations avec les tierces parties relativement à la sélection des indicateurs communs sur le DPE.

### **TITRE 3 : Liste des voyages hors Québec depuis le 1<sup>er</sup> avril 2001**

#### **Rencontre fédérale-provinciale-territoriale sur la prestation nationale pour enfants (PNE)**

**Endroit et date :** Winnipeg, Canada  
Du 5 septembre 2001 au 7 septembre 2001

**But :** Rencontre fédérale-provinciale-territoriale  
sur la prestation nationale pour enfants (PNE)

**Personnes rencontrées :** Groupe de travail fédéral-provincial-territorial  
sur la PNE

**Coût :** 2 600 \$

**Nom du participant :** Michèle Turgeon, responsable des relations  
intergouvernementales, Secrétariat général

**Bilan et résultats des rencontres :** Cette réunion a porté, entre autres, sur les travaux, les réalisations et les prochaines activités du groupe de travail sur la PNE. Cette rencontre a, de plus, permis de préparer le contenu de l'information sur la PNE à être présenté aux ministres et aux sous-ministres responsables des services sociaux, lors de leur rencontre respective qui devait se dérouler au cours de l'automne 2001.  
La rencontre a été annulée suite aux événements du 11 septembre 2001.

### **TITRE 3 : Liste des voyages hors Québec depuis le 1<sup>er</sup> avril 2001**

#### **« Consultation annuelle des administrateurs en service social » par le Conseil canadien de développement social et le ministère des Ressources Humaines de la Colombie-Britannique**

<b>Endroit et date :</b>	Victoria, Colombie-Britannique, Canada Du 20 octobre au 24 octobre 2001
<b>But :</b>	Rencontre annuelle visant à regrouper les gestionnaires des programmes sociaux et communautaires des différentes provinces, principalement des gouvernements provinciaux, de quelques municipalités et organismes communautaires.
<b>Personnes rencontrées :</b>	L'événement regroupait 46 participants provenant de huit provinces (L'Île-du-Prince-Édouard et Terre-Neuve étaient absentes).
<b>Coût :</b>	3 961 \$
<b>Nom des participants :</b>	Marie-Andrée Fortin, directrice, Direction de la recherche Robert Ricard, directeur, Direction des programmes
<b>Bilan et résultats des rencontres :</b>	Ensemble d'exposés sur différents thèmes portant sur les services sociaux notamment la politique familiale.

### **TITRE 3 : Liste des voyages hors Québec depuis le 1<sup>er</sup> avril 2001**

#### **Rencontre fédérale-provinciale-territoriale sur le développement de la petite enfance**

**Endroit et date :** Ottawa, Canada  
Du 20 novembre au 22 novembre 2001

**But :** Rencontre fédérale-provinciale-territoriale  
sur le développement de la petite enfance

**Personnes rencontrées :** Groupe de travail sur le développement de la  
petite enfance.

**Coût :** 1 160 \$

**Nom du participant :** Michèle Turgeon, responsable des relations  
intergouvernementales, Secrétariat général

**Bilan et résultats des rencontres :** La rencontre a pour but de mettre en place les  
engagements découlant de l'entente sur le  
développement de la petite enfance intervenue  
entre les premiers ministres le 11 septembre  
2000 et à donner suite aux décisions prises  
lors de la vidéoconférence des sous-ministres  
responsables des services sociaux des 2 et 3  
novembre 2001.

### **TITRE 3 : Liste des voyages hors Québec depuis le 1<sup>er</sup> avril 2001**

#### **Forum sur le travail des centres d'excellence pour le bien-être des enfants de Santé Canada**

**Endroit et date :** Ottawa, Canada  
Du 22 novembre 2001 au 24 novembre 2001

**But :** Prendre connaissance des divers travaux en cours au Canada concernant les centres d'excellence pour le bien-être des enfants.

**Personnes rencontrées :** Représentants de chaque province

**Coût :** 830 \$

**Nom du participant :** Carole De Gagné, directrice intérimaire,  
Direction du soutien à la qualité des services.

**Bilan et résultats des rencontres :** Forum portant sur le travail des Centres d'excellence pour le bien-être des enfants de Santé Canada pour le développement des jeunes enfants, des enfants et des adolescents ayant des besoins spéciaux, la participation des jeunes, les collectivités des Prairies centrées sur les enfants et les jeunes et la protection de l'enfance.



### **TITRE 3 :Liste des voyages hors Québec depuis le 1<sup>er</sup> avril 2001**

#### **« Rassembler les communautés » par la Conférence nationale de recherche sur les politiques publiques.**

**Endroit et date :** Ottawa, Canada  
les 5, 6 et 7 décembre 2001

**But :** La Conférence sur les politiques publiques vise à réunir des ministères fédéraux et provinciaux, des organismes communautaires des universités et des centres de recherche du Canada.

**Personnes rencontrées :** S. O. (Colloque)

**Coût :** 1 853 \$

**Nom du participant :** Christine Lajoie, agente de recherche, Direction de la recherche.

**Bilan et résultats des rencontres :** Parmi les sujets abordés, en atelier ou par des conférenciers, plusieurs rejoignent des enjeux d'intérêt primordial pour le Ministère : indicateurs de la qualité de vie, stratégies de prévention, systèmes d'information géographique, données longitudinales sur la jeunesse.

<b>TITRE 3 :Liste des voyages hors Québec depuis le 1<sup>er</sup> avril 2001</b>
---

**Groupe de travail fédéral - provincial - territorial  
sur les politiques et programmes (PPAG)**

**Endroit et date :**

Ottawa, Canada  
Du 27 janvier 2002 au 29 janvier 2002

**But :**

Rencontre du groupe de travail (PPAG) pour discuter de différents scénarios de croissance de la prestation nationale pour enfants (PNE)

**Personnes rencontrées :**

Représentants du groupe de travail fédéral / provincial / territorial

**Coût :**

1 159 \$

**Nom du participant :**

Madame Lucie Gagnon, conseillère en développement de programmes, Direction des programmes.

**Bilan et résultats des rencontres :**

Aucun consensus n'ayant pu être établi , il a été décidé de constituer un groupe réduit afin de poursuivre la réflexion.

### **TITRE 3 : Liste des voyages hors Québec depuis le 1<sup>er</sup> avril 2001**

#### **Conférence des chefs de gouvernement**

<b>Endroit et date :</b>	Munich, Allemagne Du 28 janvier 2002 au 31 janvier 2002
<b>But :</b>	Échange sur toutes les politiques permettant aux gouvernements représentés d'assurer l'avenir des jeunes générations.
<b>Personnes rencontrées :</b>	M. Edmund Stoiber, ministre-président de la Bavière. Les dirigeants de la Californie, de la Haute-Autriche, de la province de Shandong et de la province du Cap-Ouest
<b>Coût :</b>	1 170 \$
<b>Nom du participant :</b>	Monsieur Pierre Roy, sous-ministre
<b>Bilan et résultats des rencontres :</b>	Les 30 et 31 janvier 2002, à l'initiative de M. Edmund Stoiber, ministre-président de la Bavière, s'est tenue à Munich, la première Conférence des chefs de gouvernement des régions partenaires qui réunissait les dirigeants de la Californie, de la Haute-Autriche, de la province du Shandong, de la province du Cap-Ouest et du Québec.

### **TITRE 3 : Liste des voyages hors Québec depuis le 1<sup>er</sup> avril 2001**

#### **Rencontre fédérale-provinciale-territoriale sur la Prestation nationale pour enfant (PNE)**

<b>Endroit et date :</b>	Toronto, Canada Du 13 mars 2002 au 15 mars 2002
<b>But :</b>	Participation à la rencontre du Groupe de travail fédéral-provincial-territorial sur la Prestation nationale pour enfant (PNE)
<b>Personnes rencontrées :</b>	Groupe de travail fédéral-provincial-territorial sur la PNE
<b>Coût :</b>	1 590 \$
<b>Nom du participant :</b>	Esther Sanschagrin, conseillère en relations intergouvernementales, Secrétariat général
<b>Bilan et résultats des rencontres :</b>	Cette réunion a porté, entre autres, sur les travaux, les réalisations et les prochaines activités du groupe de travail sur la PNE.

## **TITRE 4**

**Liste des dépenses en publicité (incluant la publicité sur Internet) et des articles promotionnels :**

- **Les sommes dépensées pour l'exercice financier 2001-2002 et les prévisions pour 2002-2003**
- **La ventilation des dépenses, par type de média**
- **Les noms des fournisseurs**
- **Le but visé par chaque dépense**

## TITRE 4 : Liste des dépenses en publicité et des articles promotionnels

PUBLICITÉ ET ARTICLES PROMOTIONNELS 2001-2002			
Titre	But visé	Fournisseur médias	Montant \$
<b>Publicité</b>			
Publicité ponctuelle, avril 2001	Informar de la présence du Secrétariat aux aînés au Salon des aînés	Le Soleil : cahier spécial du Salon des aînés	1 619 \$
Message ministériel sur les femmes qui réussissent, avril 2001	Informar sur la politique familiale	Journal des gens d'affaires, Montréal	2 529 \$
<i>Besoin de toi</i> , avril-mai-juin 2001	Faire la promotion de la profession d'éducateurs et d'éducatrices à l'enfance	Journal la Tête de l'emploi	703 \$
Publicité ponctuelle : <i>la famille et les enfants, l'avenir de notre société</i> , 23 avril 2001	Faire connaître la présence du Ministère au Salon Maternité	Le Soleil : cahier spécial du Salon Maternité de Québec	1 514 \$
Publicité ponctuelle sur les aînés, mai 2001	Informar sur les mesures gouvernementales pour les aînés	Quotidien du Saguenay, cahier spécial sur l'âge d'or	749 \$
Publicité ponctuelle, mai 2001	Informar sur la politique familiale dans le cadre de la Semaine des familles	Voix du Sud	466 \$
<i>Besoin de toi</i> , mai 2001	Faire la promotion de la profession d'éducateurs et d'éducatrices à l'enfance	Magazine le Point en administration scolaire	1 972 \$

# **TITRE 4 : Liste des dépenses en publicité et des articles promotionnels**

<b>Titre</b>	<b>But visé</b>	<b>Fournisseur médias</b>	<b>Montant \$</b>
<b>Publicité</b>			
Campagne publicitaire sur le régime d'assurance parentale, juin 2001	Faire connaître l'adoption de la Loi sur le régime d'assurance parentale par l'Assemblée nationale et les dispositions de ce régime pour les parents et futurs parents québécois	Tous les quotidiens, hebdomadaires régionaux et le journal Voir (Montréal, Québec, Ottawa)	80 536 \$
Publicité ponctuelle, juillet 2001	Faire connaître la politique familiale	Le Soleil, télé-horaire	500 \$
Publicité ponctuelle, juillet 2001	La santé des enfants en services de garde. Faire connaître les mesures de santé dans les services de garde	Magazine Bébé	1 517 \$
Prix Iso-familles, en collaboration avec le Conseil du statut de la femme, août 2001	Susciter des candidatures d'entreprises pour les Prix Iso-familles sur la conciliation travail-famille	Le Soleil, la Presse et le Devoir	9 128 \$
Publicité ponctuelle sur les femmes de pouvoir, septembre 2001	Faire connaître les réalisations des femmes de pouvoir de la région de Québec	Journal économique de Québec	1 038 \$
La sécurité des enfants en services de garde, septembre 2001	Faire connaître les mesures de sécurité dans les services de garde	La Jasette officielle	1 007 \$

# **TITRE 4 : Liste des dépenses en publicité et des articles promotionnels**

<b>Titre</b>	<b>But visé</b>	<b>Fournisseur médias</b>	<b>Montant \$</b>
<b>Publicité</b>			
Publicité ponctuelle sur les aînés, octobre 2001	Faire connaître les engagements du gouvernement pour les aînés	La Jasette officielle	1 007 \$
Publicité ponctuelle : <i>Le Québec et ses aînés, engagés dans l'action</i> , 27 octobre 2001	Faire connaître les engagements du gouvernement pour les aînés	Le Devoir, cahier spécial Les grands enjeux du vieillissement	2 040 \$
<i>La sécurité des enfants dans les services de garde</i> , Novembre 2001	Faire connaître les mesures de sécurité des enfants dans les services de garde	La Jasette officielle	1 007 \$
Publicité ponctuelle pour la Journée nationale de l'enfant Novembre 2001	Informar sur la politique familiale	Gazette populaire, Trois-Rivières (journal communautaire)	567 \$
Publicité ponctuelle pour le 10 <sup>e</sup> anniversaire du journal Novembre 2001	Informar sur la politique familiale	Journal économique de Québec	903 \$
Message ministériel – hommage aux leaders de l'économie Décembre 2001	Informar sur la politique familiale	Journal économique de Québec	2 667 \$
<i>La Sécurité des enfants dans les services de garde</i> Décembre 2001	Promouvoir la sécurité des enfants dans les services de garde	La Jasette officielle	1 007 \$
Conciliation travail-famille, conjointement avec le ministère du Travail à l'occasion du Colloque Conciliation travail-famille Décembre 2001	Faire connaître les mesures de la politique familiale, particulièrement les services de garde comme mesure de conciliation des responsabilités professionnelles et familiales	Magazine l'Actualité	6 261 \$



## TITRE 4 : Liste des dépenses en publicité et des articles promotionnels

Titre	But visé	Fournisseur médias	Montant \$
<b>Publicité</b>			
Publicité ponctuelle sur la conciliation famille-travail  Février 2002	Faire connaître les mesures de la politique familiale, particulièrement les services de garde comme mesure de conciliation des responsabilités professionnelles et familiales	La Jasette officielle	1 007 \$
<i>La sécurité des enfants dans les services de garde</i> Mars 2002	Promouvoir la sécurité des enfants dans les services de garde	La Jasette officielle	1 007 \$
<b>TOTAL - Publicité</b>			<b>120 751 \$</b>

**TITRE 4 : Liste des dépenses en publicité et des articles promotionnels**

<b>Titre</b>	<b>But visé</b>	<b>Fournisseur médias</b>	<b>Montant \$</b>
<b>Articles promotionnels</b>			
Aimants promotionnels	Promotion de la santé et de la sécurité dans le cadre de la Semaine de la santé et de la sécurité au travail.	Promo Cat	716 \$
Signets et stylos-bille	Programme de sensibilisation auprès du personnel du Ministère sur la protection des renseignements personnels.	Association sur L'Accès et la protection de l'information.	3 018 \$
Signets	Le ministère de la Famille et de l'Enfance à votre écoute pour améliorer la qualité des services.	Laurier Repro Plan	1 190 \$
<b>TOTAL- Articles promotionnels</b>			<b>4 924 \$</b>

## TITRE 4 : Liste des dépenses en publicité et des articles promotionnels

Titre	But visé	Fournisseur médias	Montant \$
<b>Commandites</b>			
Colloque du Regroupement interrégional des centres de la petite enfance.	Éléments de visibilité pour le Ministère lors des activités du Colloque du regroupement interrégional des centres de la petite enfance	Regroupement interrégional de centres de la petite enfance.	2 000 \$
Semaine des bibliothèques publiques du Québec  Édition 2001	Soutenir la réalisation des activités de communication prévues dans le cadre de la semaine des bibliothèques publiques	Les Bibliothèques publiques	20 000 \$
Regroupement des CPE de Québec et Chaudière-Appalaches	Élément de visibilité pour le Ministère en couverture arrière du document « Plan de formation »	Regroupement des CPE de Québec et Chaudière-Appalaches	5 000 \$
Collection des guides «Communication-Québec».	Diffuser un message ministériel – 1 page dans le Guide <i>Bébé arrive</i> et 1 page dans le Guide <i>55 ans et plus</i>	Oxygène communication & marketing pour Communication-Québec	5 000 \$
Colloque du Regroupement des centres de la petite enfance de la Montérégie	Éléments de visibilité pour le Ministère lors des activités du Colloque du Regroupement des CPE de la Montérégie	Regroupement des centres de la petite enfance de la Montérégie	2 500 \$
Commandite de l'émission de télé « Y'a plein de soleil »  Automne 2001	Série d'entrevues portant sur les engagements et perspectives pour les aînés.	MRCI	15 000 \$

## TITRE 4 : Liste des dépenses en publicité et des articles promotionnels

Titre	But visé	Fournisseur médias	Montant \$
<b>Commandites</b>			
Commandite de l'émission de télé « Y'a plein de soleil »  Hiver 2002	Série d'entrevues portant sur les engagements et perspectives pour les aînés.	MRCI	15 000 \$
L'almanach du Peuple  Édition 2002	6 pages : 2 pages d'information sur la politique familiale, 2 pages sur la politique pour les aînés et 2 pages de publicité ministérielle.	MRCI	1 600 \$
Colloque du Regroupement des Centres de la petite enfance 04 & 17	Éléments de visibilité pour le Ministère lors des activités du Colloque	Regroupement des Centres de la petite enfance 04 & 17	2 000 \$
Semaine québécoise des familles	Éléments de visibilité pour le Ministère lors des activités de la Semaine québécoise des familles	Comité de la Semaine Québécoise des Familles	5 000 \$
Semaine des services de garde	Éléments de visibilité pour le Ministère et de soutien à la réalisation des activités de communication de la Semaine des services de garde	Concertation	25 000 \$
Semaine <i>L'Amitié n'a pas d'âge</i>	Éléments de visibilité pour le Ministère lors des activités de la semaine	Association L'Amitié n'a pas d'âge	2 800 \$

**TITRE 4 : Liste des dépenses en publicité et des articles promotionnels**

<b>Titre</b>	<b>But visé</b>	<b>Fournisseur médias</b>	<b>Montant \$</b>
<b>Commandites</b>			
Commandite de l'émission de télé « La Belle vie »	Série d'entrevues portant sur la politique familiale	TéléMag	4 320 \$
<b>TOTAL – Commandites</b>			<b>105 220 \$</b>

<b>Sommes totales dépensées pour l'exercice 2001-2002</b>	<b>230 895 \$</b>
---	-------------------

## **TITRE 5**

**Liste des sondages et groupes de discussions effectués durant l'exercice financier 2001-2002 à la demande des ministères, organismes, sociétés, régies et commissions qui s'y rattachent :**

- **Liste et coût**
- **Copie des soumissions**
- **Copie du questionnaire et du résultat**
- **Firme ayant obtenu le contrat**

**TITRE 5 : Liste des sondages et groupes de discussions effectués durant l'exercice financier 2001-2002 à la demande des ministères, organismes, sociétés, régies et commissions qui s'y rattachent.**

<b>Nom du professionnel</b>	<b>Mandat</b>	<b>Coût</b>
Impact Recherche	Enquête téléphonique auprès de parents utilisateurs de services de garde à horaires non usuels .	7 394 \$
Léger Marketing	Effectuer un sondage sur les perceptions de la société québécoise à l'égard de la famille, des enfants et des aînés.	24 900 \$
Écho Sondage inc.	Réaliser une consultation dans diverses régions du Québec dans le but de connaître l'intérêt et les besoins des parents et des familles en regard de services de référence et d'information en matière familiale.	18 400 \$
SOM Recherches et Sondages	Participer à un sondage omnibus dans le cadre de la campagne d'information portant sur le régime d'assurance parentale du Québec.	7 700 \$

## **TITRE 6**

**Liste des études commandées à l'extérieur ou à l'intérieur durant l'exercice financier 2001-2002 à la demande du ministère ou de l'organisme :**

- **Liste et coût**
- **Copie des soumissions**
- **Copie des études**
- **Firme ou individu ayant obtenu le mandat**



**TITRE 6 : Liste des études commandées durant l'exercice financier 2001-2002 à la demande du ministère ou de l'organisme.**

<b>Nom du professionnel</b>	<b>Mandat</b>	<b>Coût</b>
Bélanger, Philippe-Edwin	Dresser le portrait de la prise en compte de la famille et de l'enfance dans les priorités des ministères et organismes et identifier des actions contribuant au développement de mesures de soutien aux familles et aux enfants et faire l'analyse de ces informations.	10 500 \$
Écho Sondage inc.	Réaliser une consultation dans diverses régions du Québec afin de connaître l'intérêt et les besoins des parents et des familles en regard de services de référence et d'information en matière familiale.	18 400 \$
INRS Culture et Société	Réaliser une recension et une synthèse des écrits publiés au cours des quinze dernières années, dans divers pays industrialisés, sur le thème : Les jeunes et la faible fécondité, les facteurs en cause.	24 995 \$
Synopsis Conseil en gestion inc.	Inventorier et répertorier les organismes offrant des services de référence et d'information en matière familiale dans chacune des régions administratives du Québec.	19 785 \$

## **TITRE 7**

**Liste des contrats, quelque soit le montant, attribués en 2001-2002 spécifiquement à des professionnels ou à des firmes de communication, de recherche ou de relations publiques en indiquant :**

- **Le nom du professionnel ou de la firme**
- **Le mandat et le résultat du contrat (rapport ou document final)**
- **La durée du contrat**
- **Le coût du contrat**
- **Le mode d'octroi du contrat (contrat négocié ou soumission publique sur invitation)**
- **Le nom des soumissionnaires et le montant des soumissions (dans le cas de contrats octroyés par soumission)**

**TITRE 7 : Liste des contrats, quel que soit le montant, attribués en 2001-2002 spécifiquement à des professionnels ou à des firmes de communication, de recherche ou de relations publiques**

<b>Nom de la firme</b>	<b>Objet du contrat</b>	<b>Montant du contrat</b>
@ Samman communications	Effectuer des travaux de rédaction, de révision et de correction linguistique de divers documents du Ministère.	23 000 \$
A Capella design communication	Fournir au Ministère des services professionnels de graphisme et d'édition pour différents projets de communication.	20 000 \$
Autrement communications	Fournir au Ministère des services professionnels de graphisme pour la brochure <i>Grandir au Québec</i> 1990 à 2001.	24 000 \$
Baillargeon, Madeleine	Soutenir la Direction des programmes dans la validation des outils d'évaluation devant servir à mesurer la qualité des services de garde. Élaborer un schéma d'entrevue, conseiller sur l'étape de la collecte de données par la méthode de l'observation et analyser et commenter le plan de formation des observateurs devant effectuer le pré-test.	12 800 \$
Baillargeon, Madeleine	Participer à un groupe de travail pour concevoir des outils d'évaluation devant servir à mesurer la qualité des services de garde et leur impact éducatif.	7 000 \$
BDDS Shanwick	Développer une stratégie dans le but de produire un plan de communication des programmes et des services du Ministère.	20 000 \$
Beaulieu Multimédia	Fournir au Ministère des services professionnels de graphisme pour différents projets de communication dans le cadre du plan d'intervention pour les aînés.	15 000 \$
Beaux Dires (Les)	Fournir des services de révision linguistique pour divers documents du Ministère.	5 000 \$
Bélanger, Philippe-Edwin	Dresser le portrait de la prise en compte de la famille et de l'enfance dans les priorités des ministères et organismes et identifier des actions contribuant au développement de mesures de soutien aux familles et aux enfants et faire l'analyse de ces informations.	10 500 \$

**TITRE 7 : Liste des contrats, quel que soit le montant, attribués en 2001-2002 spécifiquement à des professionnels ou à des firmes de communication, de recherche ou de relations publiques**

Nom de la firme	Objet du contrat	Montant du contrat
Bleu outremer design graphique	Effectuer la réalisation de maquettes pour le <i>Plan concerté pour les familles du Québec</i> .	10 500 \$
Bleu outremer design graphique	Effectuer la réalisation de maquettes additionnelles pour le <i>Plan concerté pour les familles du Québec</i> .	1 735 \$
Bourgon, Louise	Participer à un groupe de travail pour concevoir des outils d'évaluation devant servir à mesurer la qualité des services de garde et leur impact éducatif.	9 000 \$
Cantin, Gilles	Commenter la grille d'observation de la qualité des services de garde <u>préscolaire</u> en vue de relever les éléments ou énoncés qui posent problèmes ou qui soulèvent des questions quant à la pertinence, la clarté et la gradation.	1 009 \$
Caractéra inc.	Effectuer la conception graphique et la production des trois numéros de la revue <i>Info Famille-Enfance</i> et des trois numéros du bulletin interne <i>Salut la famille</i> .	24 000 \$
Caractéra inc.	Fournir au Ministère des services professionnels de graphisme et d'édition pour différents projets de communication.	24 000 \$
Charpentier Garneau communications	Effectuer la conception graphique de la brochure <i>Grandir au Québec</i> de 1990 à 2001.	24 000 \$
Charpentier Garneau communications	Fournir au Ministère des services professionnels de graphisme, de rédaction et d'édition pour différents projets de communication.	23 000 \$
CIB Communications imprimées Bellemare inc.	Fournir au Ministère des services professionnels en production et suivi de production de plaques pour les centres de la petite enfance.	24 000 \$

**TITRE 7 : Liste des contrats, quel que soit le montant, attribués en 2001-2002 spécifiquement à des professionnels ou à des firmes de communication, de recherche ou de relations publiques**

Nom de la firme	Objet du contrat	Montant du contrat
Communication Publi Griffé	Fournir au Ministère des services professionnels en graphisme et d'édition pour différents projets de communication.	1 210 \$
Communications Bleu Blanc Rouge	Développer une stratégie d'information portant sur le Régime d'assurance parentale.	24 500 \$
Communications Daz	Effectuer la réécriture, la révision, la correction linguistique ainsi que la traduction en versions anglaise et espagnole de la brochure <i>Grandir au Québec</i> 1990-2001.	24 000 \$
Communications Daz	Fournir au Ministère des services professionnels de graphisme, de rédaction et d'édition pour différents projets de communication.	23 000 \$
Communications Quintessence	Effectuer la rédaction et l'impression du guide des normes graphiques pour la nouvelle image institutionnelle.	10 500 \$
Devant Le Jardin De Bertuch	Fournir au Ministère des services professionnels de graphisme, de rédaction et d'édition pour différents projets de communication.	23 000 \$
Dionne, Jacqueline	Effectuer des travaux de révision linguistique et de rédaction éditique pour divers documents du Ministère.	20 000 \$
Durand, Jacynthe	Effectuer la production de cinq illustrations pour la brochure <i>Aménagement des aires extérieures de jeu</i> .	1 000 \$
ÉchoSondage inc.	Réaliser une consultation dans diverses régions du Québec afin de connaître l'intérêt et les besoins des parents et des familles en regard de services de référence et d'information en matière familiale.	18 400 \$

**TITRE 7 : Liste des contrats, quel que soit le montant, attribués en 2001-2002 spécifiquement à des professionnels ou à des firmes de communication, de recherche ou de relations publiques**

Nom de la firme	Objet du contrat	Montant du contrat
FormaConseil inc.	Effectuer les corrections ainsi que la mise en page du document <i>La sécurité des enfants en service de garde</i> .	1 935 \$
Ghanimé, Claude (Translatex Communications +)	Effectuer des travaux de révision linguistique pour divers documents du Ministère.	4 000 \$
Goudreault, Rollande	Réaliser la grille typographique de la couverture ainsi que la mise en page du guide <i>La sécurité des enfants en services de garde</i> .	1 800 \$
Guérin, Claude Graphisme	Fournir au Ministère des services professionnels de graphisme, de rédaction et d'édition pour différents projets de communication.	14 000 \$
Guylaine Bérubé Design	Fournir au Ministère des services professionnels de graphisme, de rédaction et d'édition pour différents projets de communication.	15 000 \$
Impact Recherche	Enquête téléphonique auprès de parents utilisateurs de services de garde à horaire non usuels.	8 914 \$
INRS Culture et Société	Réaliser une recension et une synthèse des écrits publiés au cours des quinze années, dans divers pays industrialisés, sur le thème : les jeunes et la faible fécondité, les facteurs en cause.	24 995 \$
Kromp et Poirier	Effectuer des travaux de révision linguistique pour divers documents du Ministère : <ul style="list-style-type: none"> <li>• <i>Planification stratégique 2002-2004 du Conseil des aînés</i></li> <li>• <i>Bulletin Bye-bye les microbes, vol.4</i></li> <li>• Plan d'affaires pour la mise en place d'un CPE</li> </ul>	5 000 \$

**TITRE 7 : Liste des contrats, quel que soit le montant, attribués en 2001-2002 spécifiquement à des professionnels ou à des firmes de communication, de recherche ou de relations publiques**

Nom de la firme	Objet du contrat	Montant du contrat
Lavallée, Carole	Participer à un groupe de travail pour concevoir des outils d'évaluation devant servir à mesurer la qualité des services de garde et leur impact éducatif.	9 000 \$
Léger Marketing	Effectuer un sondage sur les perceptions de la société québécoise à l'égard de la famille, des enfants et des aînés.	24 900 \$
Léger, Sylvaine	Commenter la grille d'observation de la qualité des services de garde en <u>pouponnière</u> en vue de relever les éléments ou énoncés qui posent problèmes ou qui soulèvent des questions quant à la pertinence, la clarté et la gradation.	1 000 \$
Lepage, Johanne	Effectuer des travaux de révision linguistique pour divers documents du Ministère.	5 000 \$
Lettraplus inc.	Fournir au Ministère des services professionnels en production et suivi de production pour la personnalisation des plaques pour les centres de la petite enfance.	15 800 \$
Picard, Benoit	Fournir des services de graphisme et de mise en page « PowerPoint » pour diverses présentations et conférences de presse.	10 000 \$
PNC Média	Effectuer la conception et l'intégration du site intranet du Ministère.	19 000 \$

**TITRE 7 : Liste des contrats, quel que soit le montant, attribués en 2001-2002 spécifiquement à des professionnels ou à des firmes de communication, de recherche ou de relations publiques**

Nom de la firme	Objet du contrat	Montant du contrat
Poulin, Céline	Commenter la grille d'observation de la qualité des services de garde en <u>milieu familial</u> en vue de relever les éléments ou énoncés qui posent problèmes ou qui soulèvent des questions quant à la pertinence, la clarté et la gradation.	1 016 \$
Présentation design	Effectuer la production et la réalisation des stands institutionnels du Ministère.	24 500 \$
Productions Imprimatur (Les)	Fournir au Ministère des services professionnels de graphisme, de rédaction et d'édition pour différents projets de communication. Rédaction d'allocutions et de textes.	23 000 \$
Réseau Caisse Chartier (Le)	Effectuer la revue de presse écrite durant la période d'adaptation du nouveau fournisseur (Médianor).	2 500 \$
Scribe d'aujourd'hui	Effectuer des travaux de révision linguistique pour divers documents du Ministère.	5 000 \$
Société nouvelle	Concevoir l'application ministérielle des nouvelles normes d'identification visuelle du gouvernement du Québec, superviser la conception du stand d'information du Ministère, conception graphique du dépliant Programme éducatif, conception d'annonces publicitaires.	24 500 \$
St-Hilaire, France (Capture communication enr.)	Fournir au Ministère des services professionnels de graphisme pour la brochure Un Québec pour tous les âges – Bilan 1960-2002.	7 350 \$
Synopsis Conseil en gestion inc.	Fournir un portrait de situation exhaustif sur les implications logistiques et administratives d'un transfert éventuel des organismes communautaires secteur <i>Famille</i> vers le ministère de la Famille et de l'Enfance.	4 800 \$
Synopsis Conseil en gestion inc.	Inventorier et répertorier les organismes offrant des services de référence et d'information en matière familiale dans chacune des régions administratives du Québec.	20 600 \$



**TITRE 7 : Liste des contrats, quel que soit le montant, attribués en 2001-2002 spécifiquement à des professionnels ou à des firmes de communication, de recherche ou de relations publiques**

<b>Nom de la firme</b>	<b>Objet du contrat</b>	<b>Montant du contrat</b>
Valois, Pierre	Fournir des conseils sur les stratégies méthodologiques à utiliser, sur les analyses psychométriques à effectuer et commenter les énoncés composant les trois grilles d'observation utilisées pour évaluer la qualité des services de garde.	7 400 \$
Vidéo Femmes	Réaliser une vidéo sur les orientations gouvernementales en matière d'agression sexuelle, entente avec le Secrétariat à la condition féminine.	24 500 \$

## **TITRE 8**

**Liste des contrats de moins de 25 000 \$  
octroyés par le ministère ou l'organisme en  
2001-2002 en indiquant :**

- **Le nom du professionnel ou de la firme**
- **Le mandat et le résultat (rapport ou document final)**
- **Le coût**
- **Le mode d'octroi du contrat (soumission publique, sur invitation ou contrat négocié)**
- **Le nom des soumissionnaires et le montant des soumissions (dans le cas de contrats octroyés par soumission)**

**TITRE 6 : Liste des contrats de moins de 25 000 \$ octroyés par le ministère ou l'organisme en 2001-2002**

Nom du professionnel ou de la firme	Mandat	Montant du contrat
@ Samman communications	Effectuer des travaux de rédaction, de révision et de correction linguistique de divers documents du Ministère : <ul style="list-style-type: none"> <li>▪ <i>La santé des enfants en service de garde</i></li> <li>▪ <i>À nous de jouer</i></li> </ul>	23 000 \$
A Capella design communication	Fournir au Ministère des services professionnels de graphisme et d'édition pour différents projets de communication : <ul style="list-style-type: none"> <li>▪ <i>Planification stratégique 2001-2004</i></li> </ul>	20 000 \$
Ait-Chalalet, Isabelle	Rédiger des documents d'information, destinés aux partenaires, expliquant le nouveau mode de financement global des investissements.	4 800 \$
Alexandre, Marie	Rédiger un guide sur les activités à l'extérieur pour les enfants dans les installations des services de garde	7 500 \$
Archambault, Marc Photographe	Effectuer la prise de photographies plus particulièrement en région, pour la revue <i>Info Famille-Enfance</i> et lors de divers événements du Ministère.	9 900 \$
ASCII (Agence de services de courtage informatique inc.)	Services auxiliaires en vue d'assurer la saisie des données provenant des prévisions révisées d'occupation 2001-2002 reçues des centres de la petite enfance et des garderies du Québec.	6 500 \$
ASCII (Agence de services de courtage informatique inc.)	Duplication et étiquetage de 2 200 disquettes.	2 750 \$
ASCII (Agence de services de courtage informatique inc.)	Duplication et étiquetage de 1 880 disquettes, portant sur la prévision initiale d'occupation 2002-2003 des CPE et garderies	1 550 \$
Association du personnel cadre des CPE du Québec	Participer à titre d'expert à 4 rencontres de travail dans le cadre des travaux liés à l'élaboration d'un profil de compétences des gestionnaires des CPE	2 252 \$

**TITRE J : Liste des contrats de moins de 25 000 \$ octroyés par le ministère ou l'organisme en 2001-2002**

Nom du professionnel ou de la firme	Mandat	Montant du contrat
Autrement communications	Fournir au Ministère des services professionnels de graphisme pour la brochure <i>Grandir au Québec 1990 à 2001</i> .	24 000 \$
Baillargeon, Madeleine	Participer à un groupe de travail pour concevoir des outils d'évaluation devant servir à mesurer la qualité des services de garde et leur impact éducatif.	7 000 \$
Baillargeon, Madeleine	Soutenir la validation des programmes dans la validation des outils d'évaluation devant servir à mesurer la qualité des services de garde. Élaborer un schéma d'entrevue, conseiller sur l'étape de la collecte de données par la méthode de l'observation et analyser et commenter le plan de formation des observateurs devant effectuer le pré-test.	12,800 \$
BDDS Shanwick	Développer une stratégie dans le but de produire un plan de communication des programmes et des services du Ministère.	20 000 \$
Beaulieu Multimédia	Fournir au Ministère des services professionnels de graphisme pour différents projets de communication dans le cadre du plan d'intervention pour les aînés : <ul style="list-style-type: none"> <li>▪ conception graphique de la brochure <i>Le Québec et ses aînés</i></li> <li>▪ conception graphique de la publicité ponctuelle dans des imprimés</li> <li>▪ conception graphique d'un parapost (stand)</li> </ul>	15 000 \$
Beaux Dires (Les)	Fournir des services de révision linguistique pour divers documents du Ministère : <ul style="list-style-type: none"> <li>▪ <i>Situation des CPE et des garderies au Québec en l'an 2000</i></li> <li>▪ <i>Activités extérieures des CPE et les garderies,</i></li> <li>▪ <i>Guide d'aménagement de l'aire extérieure de jeu</i></li> </ul>	5 000 \$
Bélanger, Gérard	Identifier les paramètres qui établissent les coûts d'un service de garde en milieu familial de manière à pouvoir les adapter aux réalités régionales.	1 200 \$

**TITRE J : Liste des contrats de moins de 25 000 \$ octroyés par le ministère ou l'organisme en 2001-2002**

Nom du professionnel ou de la firme	Mandat	Montant du contrat
Bélanger, Philippe-Edwin	Dresser le portrait de la prise en compte de la famille et de l'enfance dans les priorités des ministères et organismes et identifier des actions contribuant au développement de mesures de soutien aux familles et aux enfants et faire l'analyse de ces informations.	10 500 \$
Belleau, Véronique	Personne ressource à titre d'éducatrice en service de garde au stand d'information du Ministère lors du Salon Éducation Emploi à Québec.	500 \$
Bérubé, J-F Photographe	Effectuer la prise de photographies en studio avec des adultes de 25 à 80 ans – utilisation de ces photos : <ul style="list-style-type: none"> <li>▪ stand et parapost</li> <li>▪ publications</li> </ul>	21 805 \$
Biblio RPL	Effectuer le catalogage des nouvelles acquisitions pour le centre de documentation du Ministère.	9 900 \$
Bleu outremer design graphique	Effectuer la réalisation de maquettes pour le <i>Plan concerté pour les familles du Québec</i> .	10 500 \$
Bleu outremer design graphique	Effectuer la réalisation de maquettes additionnelles pour le <i>Plan concerté pour les familles du Québec</i> .	1 735 \$
Bonneau François Photographe	Effectuer la prise de photo pour le journal interne <i>Salut la Famille</i> et lors de divers événements du Ministère.	5 000 \$
Bouchard, Nicole et Châles, Christine	Plan détaillé du document « Entrez dans la ronde », portant sur l'intégration des enfants handicapés en milieu de garde et révision majeure de la partie 1.	12 500 \$
Boulard, René	Procéder à l'élaboration, l'animation et l'enseignement d'une session de perfectionnement en analyse de données quantitatives.	7 127 \$
Bourgon, Louise	Participer à un groupe de travail pour concevoir des outils d'évaluation devant servir à mesurer la qualité des services de garde et leur impact éducatif.	9 000 \$

**TITRE 8 : Liste des contrats de moins de 25 000 \$ octroyés par le ministère ou l'organisme en 2001-2002**

Nom du professionnel ou de la firme	Mandat	Montant du contrat
Cadorette Normand Photographe	Effectuer la prise de photos lors de divers événements du Ministère.	5 000 \$
Cantin, Gilles	Commenter la grille d'observation de la qualité des services de garde <u>préscolaire</u> en vue de relever les éléments ou énoncés qui posent problèmes ou qui soulèvent des questions quant à la pertinence, la clarté et la gradation.	1 009 \$
Caractéra inc.	Effectuer la conception graphique et la production des trois numéros de la revue <i>Info Famille-Enfance</i> et des trois numéros du bulletin interne <i>Salut la famille</i> .	24 000 \$
Caractéra inc.	Fournir au Ministère des services professionnels de graphisme et d'édition pour différents projets de communication : <ul style="list-style-type: none"> <li>▪ brochures</li> <li>▪ dépliants <i>Activités de communication</i></li> <li>▪ processus et suivi de dossier</li> </ul>	24 000 \$
Cégep St-Jérôme	Rédaction de la brochure intitulée « Manuel de soins d'urgence pour enfants » qui doit accompagner le guide « La sécurité des enfants...en services de garde éducatifs »	2 200 \$
Charpentier Garneau communications	Effectuer la conception graphique de la brochure <i>Grandir au Québec de 1990 à 2001</i> .	24 000 \$
Charpentier Garneau communications	Fournir au Ministère des services professionnels de graphisme, de rédaction et d'édition pour différents projets de communication : <ul style="list-style-type: none"> <li>▪ conception graphique de publicités ponctuelles dans des imprimés (revues et cahiers spéciaux, programmes publiés à l'occasion de colloques et de congrès)</li> <li>▪ conception graphique des murales pour les postes d'accueil du ministère</li> <li>▪ conception de plaques pour les CPE</li> </ul>	23 000 \$

**TITRE J : Liste des contrats de moins de 25 000 \$ octroyés par le ministère ou l'organisme en 2001-2002**

Nom du professionnel ou de la firme	Mandat	Montant du contrat
CIB Communications imprimées Bellemare inc.	Fournir au Ministère des services professionnels en production et suivi de production de plaques pour les centres de la petite enfance.	24 000 \$
CIM (Conseil en immobilisation et management inc.)	Réaliser une analyse diagnostique relative à la gestion du parc immobilier des CPE.	18 900 \$
Cliche, Marie	Assurer le secrétariat du Comité scientifique des projets présentés dans le cadre du Programme d'appui financier à la recherche sur les familles et les enfants.	4 040 \$
Cognicase inc.	Étude d'une infrastructure de télécommunication visant à relier le bureau de Longueuil suite à la déconcentration des services à la clientèle.	2 500 \$
Cognicase inc.	Configuration des équipements de télécommunication (Cisco-PIX) afin de supporter la déconcentration des services à la clientèle.	4 200\$
Comeau, Judith	Participer au Comité d'évaluation scientifique des projets présentés dans le cadre du Programme d'appui financier à la recherche sur les familles et les enfants (frais de déplacement).	20 \$
Comité de la Semaine québécoise des Familles	Entente de commandite en échange d'éléments de visibilité lors de la Semaine québécoise des familles.	5 000 \$
Communication Publi Griffe	Fournir au Ministère des services professionnels en graphisme et d'édition pour différents projets de communication. Effectuer la conception graphique et le montage de deux parapost (stand) pour le Secrétariat aux aînés.	1 210 \$
Communications Bleu Blanc Rouge	Développer une stratégie d'information portant sur le régime d'assurance parentale	24 500 \$
Communications Daz	Effectuer la réécriture, la révision, la correction linguistique ainsi que la traduction en versions anglaise et espagnole de la brochure <i>Grandir au Québec 1990-2001</i> .	24 000 \$

**TITRE 8 : Liste des contrats de moins de 25 000 \$ octroyés par le ministère ou l'organisme en 2001-2002**

Nom du professionnel ou de la firme	Mandat	Montant du contrat
Communications Daz	Fournir au Ministère des services professionnels de graphisme, de rédaction et d'édition pour différents projets de communication : <ul style="list-style-type: none"> <li>▪ rédaction d'allocution et de textes pour le Ministère</li> <li>▪ conception graphique et réalisation – Campagne harcèlement affiche et dépliant</li> <li>▪ conception graphique de la brochure et du dépliant <i>Planification stratégique</i></li> </ul>	23 000 \$
Communications Quintessence	Effectuer la rédaction et l'impression du guide des normes graphiques pour la nouvelle image institutionnelle.	10 500 \$
Conseil en audit et performance d'entreprise BPA inc.	Dans le cadre de la mise en œuvre du système de gestion électronique des documents (GED), faire l'évaluation des risques associés à la réalisation du projet et du système ainsi qu'élaborer un plan de gestion des risques identifiés.	24 800 \$
Consortium 5 inc	Réaliser les plans d'aménagements du mobilier pour nos bureaux à Québec, Rimouski, Jonquière et les autres installations du Ministère dans cette région.	9 900 \$
Consortium 5 inc	Évaluer, proposer et coordonner à titre de chargé de projet, toutes les étapes de réalisation des aménagements et déménagements selon les mandats reçus de la Direction des ressources financières et matérielles du Ministère, principalement dans la région de Québec.	24 500 \$
Corporation 3-Soft inc.	Support de ressources spécialisées pour l'implantation d'une solution assurant une protection accrue face aux virus informatiques.	3 915 \$
Côté, Julie	Personne ressource à titre d'éducatrice en service de garde au stand d'information du Ministère lors du Salon Éducation Emploi à Québec.	500 \$
CROP inc.	Présentation aux autorités ministérielles des résultats de la dernière mise à jour des <i>Tendances et perceptions de la société québécoise</i> à l'égard de la famille, des enfants et des aînés	5 000 \$
Desjardins , Marilène	Personne ressource à titre d'éducatrice en service de garde au stand d'information du Ministère lors du Salon Emploi Formation de Montréal.	400 \$



**TITRE J : Liste des contrats de moins de 25 000 \$ octroyés par le ministère ou l'organisme en 2001-2002**

Nom du professionnel ou de la firme	Mandat	Montant du contrat
Desjardins , Marilène	Personne ressource à titre d'éducatrice en service de garde au stand d'information du Ministère lors du Salon Éducation Formation Emploi de Montréal.	400 \$
Desjardins, Laurence	Personne ressource à titre d'éducatrice en service de garde au stand d'information du Ministère lors de la fêtes des enfants de Montréal.	400 \$
Devant Le Jardin De Bertuch	Fournir au Ministère des services professionnels de graphisme, de rédaction et d'édition pour différents projets de communication : <ul style="list-style-type: none"> <li>▪ conception graphique et réalisation de différentes publications</li> <li>▪ élaboration et analyse du document de travail des <i>Répertoires 2001/2002 des CPE</i></li> <li>▪ conception des pages couvertures universelles et pour les cartables de régions</li> <li>▪ conception de la couverture <i>Code de conduite</i> et du <i>Rapport d'enquête sur les familles en matière de services de garde</i></li> <li>▪ conception des signets <i>Le ministère de la Famille et de l'Enfance à votre écoute pour améliorer la qualité des services</i></li> <li>▪ adaptation pour Powerpoint de deux schémas sur le traitement des plaintes</li> </ul>	23 000 \$
Dionne, Jacqueline	Effectuer des travaux de révision linguistique et de rédaction éditique pour divers documents du Ministère.	20 000 \$
DMR Conseil inc.	Conversion des programmes des systèmes corporatifs – CAFE (gestion des données nominatives et descriptives des services de gardes éducatifs) et GMC (Gestion ministérielle des commandes) afin de régler certaines problématiques.	12 036 \$
DMR Conseil inc.	Accompagnement et support technologique visant l'amélioration de la performance des nouveaux outils de développement Oracle implantés au ministère (Référentiel Oracle Designer 6i).	23 732 \$

**TITRE 6 : Liste des contrats de moins de 25 000 \$ octroyés par le ministère ou l'organisme en 2001-2002**

Nom du professionnel ou de la firme	Mandat	Montant du contrat
Du Temple, Johanne c.a.	Fournir à la demande des services conseil de comptable agréé	20 000 \$
Durand, Jacynthe	Effectuer la production de cinq illustrations pour la brochure <i>Aménagement des aires extérieures de jeu</i>	1 000 \$
Écho Sondage inc.	Faire la saisie, la production de différents tableaux à partir de données provenant des rapports d'activités des CPE et des garderies et rédiger un rapport final.	15 000 \$
Écho Sondage inc.	Réaliser une consultation dans diverses régions du Québec afin de connaître l'intérêt et les besoins des parents et des familles en regard de services de référence et d'information en matière familiale.	18 400 \$
École Nationale d'administration publique (ÉNAP)	Planification d'une session de perfectionnement portant sur le thème de : «Organiser pour gérer : structure et organisation du travail centrées sur le client»	5 805 \$
Evimbec ltée	Production d'un rapport d'évaluation de la valeur marchande d'une garderie dans le cadre de l'acquisition des actifs corporels (terrain et bâtiment) par une corporation à but non lucratif.	2 000 \$
Évimbec ltée	Rapport d'évaluation de garderies inscrites au Programme d'acquisition des actifs d'une garderie à but lucratif par une corporation sans but lucratif.	17 000 \$
Forget, Raymonde	Session de formation sur les bases de la communication interpersonnelle pour le personnel de la Direction du soutien au financement et aux systèmes.	1 500 \$

**TITRE J : Liste des contrats de moins de 25 000 \$ octroyés par le ministère ou l'organisme en 2001-2002**

Nom du professionnel ou de la firme	Mandat	Montant du contrat
FormaConseil inc.	Effectuer les corrections ainsi que la mise en page du document <i>La sécurité des enfants en services de garde</i> .	1 935 \$
Fréchette, Lucie	Participer au Comité d'évaluation scientifique des projets présentés dans le cadre du Programme d'appui financier à la recherche sur les familles et les enfants.	162 \$
FRP Groupe –Conseil inc.	Analyse et rédaction des processus et procédures administratives reliés au financement du réseau québécois des centres de la petite enfance et des garderies.	23 400 \$
Gaudreau, Dora	Personne ressource à titre d'éducatrice en services de garde au stand d'information du Ministère lors de la fêtes des enfants de Montréal.	400 \$
Gaudreau, Dora	Personne ressource à titre d'éducatrice en services de garde au stand d'information du Ministère lors du Salon Éducation Formation Emploi de Montréal.	400 \$
Gauvreau, Anne	Personne ressource à titre d'éducatrice en services de garde au stand d'information du Ministère lors du Salon de la Jeunesse de Montréal.	850 \$
Gauvreau, Anne	Personne ressource à titre d'éducatrice en services de garde au stand d'information du Ministère lors de la fêtes des enfants de Montréal.	400 \$
Ghanimé, Claude (Translatex Communications+)	Effectuer des travaux de révision linguistique pour divers documents du Ministère.	4 000 \$
Godin, Claire	Consultation d'un comité d'orientation sur l'administration de médicaments, de même que d'experts identifiés par le comité. Au besoin, élaboration de nouveaux protocoles, révision des protocoles existants et proposition de modifications réglementaires en matière d'administration de médicaments	8 000 \$

**TITRE 8 : Liste des contrats de moins de 25 000 \$ octroyés par le ministère ou l'organisme en 2001-2002**

Nom du professionnel ou de la firme	Mandat	Montant du contrat
Goudreault, Rollande	Réaliser la grille typographique de la couverture ainsi que la mise en page du guide <i>La sécurité des enfants en services de garde</i> .	1 800 \$
Groupe LGS inc.	Support bureautique pour les bureaux de Québec.	9 800 \$
Groupe LGS inc.	Révision et optimisation des mécanismes pour améliorer le service du Centre d'assistance informatique du ministère.	24 700 \$
Groupe LGS inc.	Coordination et réalisation de différents projets sur l'infrastructure technologique requis par la déconcentration des services à la clientèle et pour optimiser les mesures de protection contre les virus informatiques qui pourraient affecter le réseau du ministère.	24 900\$
Groupe LGS inc.	Effectuer diverses analyses afin d'assurer l'évolution de l'infrastructure technologique du ministère.	24 910\$
Groupe LGS inc.	Rédaction de procédures d'exploitation pour assurer la disponibilité et la sécurité des services bureautiques.	6 225\$
Guérin, Claude Graphisme	Fournir au Ministère des services professionnels de graphisme, de rédaction et d'édition pour différents projets de communication : <ul style="list-style-type: none"> <li>▪ <i>Activités extérieures pour les cpe et les garderies,</i></li> <li>▪ <i>Guide d'aménagement des aires extérieures de jeu</i></li> </ul>	14 000 \$
Guylaine Bérubé Design	Fournir au Ministère des services professionnels de graphisme, de rédaction et d'édition pour différents projets de communication : <ul style="list-style-type: none"> <li>▪ <i>Bulletin Bye-bye les microbes, vol. 4</i></li> <li>▪ <i>Règles budgétaires pour les CPE et garderies</i></li> <li>▪ <i>mise en page Être père la belle aventure</i></li> <li>▪ <i>mise en page C'est à ton tour</i></li> </ul>	15 000 \$

**TITRE 6 : Liste des contrats de moins de 25 000 \$ octroyés par le ministère ou l'organisme en 2001-2002**

Nom du professionnel ou de la firme	Mandat	Montant du contrat
Huot, Julie	Personne ressource à titre d'éducatrice en services de garde au stand d'information du Ministère lors du Salon de la Jeunesse de Montréal.	850 \$
Huot, Julie	Personne ressource à titre d'éducatrice en services de garde au stand d'information du Ministère lors de la fêtes des enfants de Montréal.	800 \$
Impact Recherche	Enquête téléphonique auprès de parents utilisateurs de services de garde à horaire non usuels .	8 914 \$
Informatique Rive Sud	Effectuer la mise à jour de la base de données pour les répertoires des centres de la petite enfance.	9 500 \$
Innovation Consultants Gamonnet Vachon Ltée	Permettre la participation d'un employé à une session de formation sur le diagnostic des besoins de formation.	400 \$
INRS, Culture et Société	Réaliser une recension et une synthèse des écrits publiés au cours des quinze dernières années, dans divers pays industrialisés, sur le thème : les jeunes et la faible fécondité, les facteurs en cause.	24 995 \$
Iron Mountain Canada Corporation	Service de transport de rubans magnétiques contenant les données des systèmes informatisés du ministère et entreposage des rubans dans une voûte externe.	7 500\$
Kromp et Poirier	Effectuer des travaux de révision linguistique pour divers documents du Ministère : <ul style="list-style-type: none"> <li>▪ <i>Planification stratégique 2001-2004 du Conseil des aînés</i></li> <li>▪ <i>Bulletin Bye-bye les microbes, vol. 4</i></li> <li>▪ Plan d'affaires pour la mise en place d'un CPE</li> </ul>	5 000 \$

**TITRE J : Liste des contrats de moins de 25 000 \$ octroyés par le ministère ou l'organisme en 2001-2002**

Nom du professionnel ou de la firme	Mandat	Montant du contrat
Lacasse, Anne	Personne ressource à titre d'éducatrice en services de garde au stand d'information du Ministère lors du Salon Éducation Emploi à Québec.	500 \$
Larose, Andrée	Mise à jour du guide sur la négligence et la formation à l'intention des formateurs régionaux sur l'Entente multisectorielle	10 800 \$
Lavallée, Carole	Dispenser au personnel une formation sur le programme éducatif des centres de la petite enfance	3 400 \$
Lavallée, Carole	Participer à un groupe de travail pour concevoir des outils d'évaluation devant servir à mesurer la qualité des services de garde et leur impact éducatif.	9 000 \$
Leboeuf, Michèle et St-Germain, France	Procéder à la cueillette d'information sur différents cas d'intégration auprès des CPE, tant en installation qu'en milieu familial et des garderies pour illustrer les modalités d'intégration réussie dans le cadre de la révision du document « Entrez dans la ronde »	10 000 \$
Leclerc, Gilles	Fournir de la main d'œuvre pour les déménagements et les réaménagements au 600, rue Fullum.	8 000 \$
Léger Marketing	Effectuer un sondage sur les perceptions de la société québécoise à l'égard de la famille, des enfants et des aînés.	24 900 \$
Léger, Sylvaine	Commenter la grille d'observation de la qualité des services de garde en pouponnière en vue de relever les éléments ou énoncés qui posent problèmes ou qui soulèvent des questions quant à la pertinence, la clarté et la gradation.	1 000 \$

**TITRE J : Liste des contrats de moins de 25 000 \$ octroyés par le ministère ou l'organisme en 2001-2002**

Nom du professionnel ou de la firme	Mandat	Montant du contrat
Lemaire, Marie-Eve	Personne ressource à titre d'éducatrice en services de garde au stand d'information du Ministère lors de la fête des enfants de Montréal.	400 \$
Lemaire, Marie-Eve	Personne ressource à titre d'éducatrice en services de garde au stand d'information du Ministère lors du Salon Emploi Formation de Montréal.	400 \$
Lemaire, Marie-Eve	Personne ressource à titre d'éducatrice en services de garde au stand d'information du Ministère lors du Salon Éducation Formation Emploi de Montréal.	400 \$
Lepage, Jean	Agir à titre de membre de comité de sélection pour l'adjudication d'un contrat faisant suite à un appel d'offre.	1 150 \$
Lepage, Johanne	Effectuer des travaux de révision linguistique pour divers documents du Ministère : <ul style="list-style-type: none"> <li>▪ Document d'interprétation portant sur le cadre légal et réglementaire des CPE et service de garde</li> <li>▪ Guide prévision révisée 2001-2002</li> <li>▪ Sommaires et formulaires pour la prévision d'occupation octobre 2001</li> <li>▪ Formation en sécurité RSG1</li> <li>▪ Bulletin interne <i>Salut la famille</i> Vol 3</li> </ul>	5 000 \$
Les Réalisations Conceptum International inc	Réaliser les plans d'aménagements du mobilier pour nos bureaux de Montréal et Québec.	20 937 \$
Les Réalisations Conceptum International inc	Évaluer, proposer et coordonner à titre de chargé de projet, toutes les étapes de réalisation des aménagements et déménagements selon les mandats reçus de la Direction des ressources financières et matérielles du Ministère, principalement dans la région de Montréal.	23 500 \$

**TITRE J : Liste des contrats de moins de 25 000 \$ octroyés par le ministère ou l'organisme en 2001-2002**

Nom du professionnel ou de la firme	Mandat	Montant du contrat
Les services Compugen ltée	Inventaire des licences utilisées de produits Microsoft sur l'ensemble des postes informatiques conformément à l'exercice initié par le Secrétariat du Conseil du trésor.	17 500\$
Lettraplus inc.	Fournir au Ministère des services professionnels en production et suivi de production pour la personnalisation des plaques pour les centres de la petite enfance.	15 800 \$
Livraison Williams	Effectuer la livraison et l'entreposage sur demande des panneaux de chantier des centres de la petite enfance.	2 000 \$
Logiweb inc.	Conception d'une base de données afin d'améliorer les outils de repérage et d'identification des dossiers physiques des différentes unités administratives des centres de la petite enfance.	10 010 \$
Losange Informatique enr.	Étude de vulnérabilité en vue d'assurer la sécurité du réseau informatique du ministère.	11 500 \$
Mathurin, Sophie	Personne ressource à titre d'éducatrice en services de garde au stand d'information du Ministère lors du Salon Éducation Emploi à Québec.	500 \$
Ménard, Sébastien	Personne ressource à titre d'éducateur en services de garde au stand d'information du Ministère lors du Salon de la Jeunesse de Montréal.	850 \$
Morneau Sobeco	Support à la préparation d'un mémoire sur la faisabilité d'instaurer un régime de retraite pour le personnel des CPE.	2 300 \$
Morneau Sobeco	Élaboration d'un régime de retraite des employés des services de garde du Québec.	24 900 \$
Morneau Soobeco	Dépôt des conditions de renouvellement de l'assureur pour la période du 1 <sup>er</sup> avril 2002 au 31 mars 2003	9 500 \$



**TITRE 8 : Liste des contrats de moins de 25 000 \$ octroyés par le ministère ou l'organisme en 2001-2002**

Nom du professionnel ou de la firme	Mandat	Montant du contrat
Naud, Jacques	Participer au Comité d'évaluation scientifique des projets présentés dans le cadre du Programme d'appui financier à la recherche sur les familles et les enfants.	775 \$
Otis, Linda	Agir à titre de représentante de la population en tant que membre du comité d'éthique, permettant ainsi au Comité d'apporter des recommandations basées sur différents avis.	600 \$
Palacio Quintin, Ercilia	Participer au Comité d'évaluation scientifique des projets présentés dans le cadre du Programme d'appui financier à la recherche sur les familles et les enfants.	1 877 \$
Palacio Quintin, Ercilia	Produire un avis sur le soutien des services de garde accueillant des enfants de milieu défavorisé. Cela, dans leur rôle auprès des enfants et dans leurs relations avec les parents	18 000 \$
Phixay, Bounxone Louang	Personne ressource à titre d'éducatrice en services de garde au stand d'information du Ministère lors du Salon de la Jeunesse de Montréal.	850 \$
Picard, Benoit	Fournir des services de graphisme et de mise en page «PowerPoint» pour diverses présentations et conférences de presse.	10 000 \$
Plante, Luc architecture et design	Fournir, sur demande, une analyse complète d'un dossier de centre de la petite enfance autorisé à s'agrandir, à changer de localisation ou à se développer.	5 000 \$
PNC Média	Effectuer la conception et l'intégration du site intranet du Ministère.	19 000 \$
Pons, Jean-Sébastien	Personne ressource à titre d'éducateur en services de garde au stand d'information du Ministère lors du Salon Éducation, Emploi Formation de Montréal.	440 \$
Pons, Jean-Sébastien	Personne ressource à titre d'éducateur en services de garde au stand d'information du Ministère lors du Salon Éducation Emploi à Québec.	1 500 \$

**TITRE 6 : Liste des contrats de moins de 25 000 \$ octroyés par le ministère ou l'organisme en 2001-2002**

Nom du professionnel ou de la firme	Mandat	Montant du contrat
Pons, Jean-Sébastien	Personne ressource à titre d'éducateur en services de garde au stand d'information du Ministère lors du Salon de la Jeunesse de Montréal.	850 \$
Pons, Jean-Sébastien	Personne ressource à titre d'éducateur en services de garde au stand d'information du Ministère lors de la Fête des enfants de Montréal.	400 \$
Pons, Jean-Sébastien	Personne ressource à titre d'éducateur en services de garde au stand d'information du Ministère lors du Salon Emploi Formation de Montréal.	400 \$
Poulin, Céline	Commenter la grille d'observation de la qualité des services de garde en <u>milieu familial</u> en vue de relever les éléments ou énoncés qui posent problèmes ou qui soulèvent des questions quant à la pertinence, la clarté et la gradation.	1 016 \$
Présentation design	Effectuer la production et la réalisation des stands institutionnels du Ministère.	24 500 \$
Prévost, Brigitte	Personne ressource à titre d'éducatrice en services de garde au stand d'information du Ministère lors du Salon de la Jeunesse de Montréal.	850 \$
Productions Imprimatur (Les)	Fournir au Ministère des services professionnels de graphisme, de rédaction et d'édition pour différents projets de communication. Rédaction d'allocutions et de textes : <ul style="list-style-type: none"> <li>▪ Fêtes des pères</li> <li>▪ remise des prix de la famille 2001</li> <li>▪ assurance parentale</li> <li>▪ 13<sup>ième</sup> Colloque du Carrefour</li> <li>▪ réalisation graphique du dépliant de la <i>déclaration de services aux citoyens</i></li> </ul>	23 000 \$
Racine-Éthier, Émilie	Personne ressource à titre d'éducatrice en services de garde au stand d'information du Ministère lors du Salon Éducation Emploi à Québec.	500 \$

**TITRE 8 : Liste des contrats de moins de 25 000 \$ octroyés par le ministère ou l'organisme en 2001-2002**

Nom du professionnel ou de la firme	Mandat	Montant du contrat
Ram Computer Group	Étude permettant d'optimiser la performance du réseau bureautique du ministère.	9 600\$
Raymond Chabot Grant Thornton (SENC)	Analyse des tableaux comparatifs d'un travailleur autonome et d'un salarié de service de garde	600 \$
Regain Groupe Conseil inc.	Formation d'une journée sur la consolidation d'équipe.	2 500 \$
Regain Groupe Conseil inc.	Formation d'une journée sur la consolidation d'équipe.	1 500 \$
Regain Groupe Conseil inc.	Formation d'une journée sur la consolidation d'équipe.	2 500 \$
Regain Groupe Conseil Inc.	Formation d'une journée sur la consolidation d'équipe.	925 \$
Regroupement des centres de la petite enfance de la Montérégie	Entente de commandite en échange d'éléments de visibilité lors du colloque du Regroupement des centres de la petite enfance.	2 500 \$
Réseau Caisse Chartier (Le)	Effectuer la revue de presse écrite durant la période d'adaptation du nouveau fournisseur (Médianor).	2 500 \$
Réseau Internet Québec	Service d'accès Internet.	23 654\$
Richard, Marie-Christine	Concevoir et rédiger un manuel de l'utilisateur pour le nouveau système intégré d'information opérationnelle et de gestion du MFE	24 800\$
Roussel, Chantal	Réaliser une série de fiches sur des activités à l'extérieur pour les enfants dans les installations des services de garde	7 500 \$
Sauvé, Michelle	Fournir un soutien professionnel et technique à un centre de la petite enfance lors de son implantation.	6 000 \$
Scribe d'aujourd'hui	Effectuer des travaux de révision linguistique pour divers documents du Ministère.	5 000 \$

**TITRE 8 : Liste des contrats de moins de 25 000 \$ octroyés par le ministère ou l'organisme en 2001-2002**

<b>Nom du professionnel ou de la firme</b>	<b>Mandat</b>	<b>Montant du contrat</b>
Société nouvelle	Concevoir l'application ministérielle des nouvelles normes d'identification visuelle du gouvernement du Québec, superviser la conception du stand d'information du Ministère, conception graphique du dépliant Programme éducatif, conception d'annonces publicitaires.	24 500 \$
Sodefi Informatique inc.	Assistance technique pour le Centre d'assistance informatique du Ministère.	17 920 \$
SOM Recherches et Sondages	Participer à un sondage omnibus dans le cadre de la campagne d'information portant sur le régime d'assurance parentale.	7 700 \$
Spirale inc.	Effectuer la numérisation de photos pour le stand du Ministère ainsi que la production de nouveaux panneaux avec la nouvelle image institutionnelle.	4 700 \$
Statistique Canada (Groupe de la modélisation socio-économique, secteur de l'analyse et du développement)	Dispenser un séminaire de formation sur l'utilisation du modèle BD/MSPS (boîte noire) développé par Statistique Canada	4 259 \$
St-Hilaire, France (Capture communication enr.)	Fournir au Ministère des services professionnels de graphisme pour la brochure Un Québec pour tous les âges - Bilan 1960-2002.	7 350 \$
Synopsis Conseil en gestion inc.	Fournir un portrait de situation exhaustif sur les implications logistiques et administratives d'un transfert éventuel des organisme communautaires secteur Famille vers le ministère de la Famille et de l'Enfance.	4 800 \$
Synopsis Conseil en gestion inc.	Inventorier et répertorier les organismes offrant des services de référence et d'information en matière familiale dans chacune des régions administratives du Québec.	20 600 \$
Systematix Technologies de l'information inc.	Support bureautique au niveau du Centre d'assistance informatique du ministère.	15 000\$

**TITRE 8 : Liste des contrats de moins de 25 000 \$ octroyés par le ministère ou l'organisme en 2001-2002**

Nom du professionnel ou de la firme	Mandat	Montant du contrat
Tannier, Gérard	Personne ressource à titre d'éducateur en services de garde au stand d'information du Ministère lors de la Fêtes des enfants de Montréal.	400 \$
Tannier, Gérard	Personne ressource à titre d'éducateur en services de garde au stand d'information du Ministère lors du Salon de la Jeunesse de Montréal.	850 \$
Tannier, Gérard	Personne ressource à titre d'éducateur en services de garde au stand d'information du Ministère lors du Salon Emploi Formation de Montréal.	400 \$
Tannier, Gérard	Personne ressource à titre d'éducateur en services de garde au stand d'information du Ministère lors du Salon Éducation Formation Emploi de Montréal.	400 \$
Terrisse, Bernard	Participer au Comité d'évaluation scientifique des projets présentés dans le cadre du Programme d'appui financier à la recherche sur les familles et les enfants.	160 \$
Théroux, Roch Photographe	Effectuer la prise de photos lors de diverses activités du Ministère dans la région de Québec.	500 \$
Valois, Pierre	Fournir des conseils sur les stratégies méthodologiques à utiliser, sur les analyses psychométriques à effectuer et commenter les énoncés composant les trois grilles d'observation utilisées pour évaluer la qualité des services de garde.	7 400 \$
Vidéo Femmes	Réaliser une vidéo sur les orientations gouvernementales en matière d'agression sexuelle, entente avec le Secrétariat à la condition féminine.	24 500 \$
Yergeau, Mylène	Personne ressource à titre d'éducatrice en services de garde au stand d'information du Ministère lors de la fêtes des enfants de Montréal.	400 \$

## **TITRE 9**

**Liste détaillée des contrats qui, depuis le 1<sup>er</sup> avril 2001, ont fait l'objet d'un versement supplémentaire par rapport au montant initial, le montant du surplus versé, le montant du contrat initial, les raisons du dépassement et le nom de l'entreprise qui a réalisé le contrat.**

**TITRE 9 : Liste détaillée des contrats qui, depuis le 1<sup>er</sup> avril 2001, ont fait l'objet d'un versement supplémentaire par rapport au montant initial, le montant du surplus versé, le montant du contrat initial, les raisons du dépassement et le nom de l'entreprise qui a réalisé le contrat**

Nom du contractant	Objet	Montant du contrat initial	Montant du surplus versé	Raison du dépassement
ASCII (Agence de services de courtage informatique inc.)	Services auxiliaires en vue d'assurer la saisie des données provenant des prévisions révisées d'occupation 2001-2002 reçues des centres de la petite enfance et des garderies du Québec.	6 500 \$	141 \$	Nombre de grilles saisies supérieur aux prévisions.
Baillargeon, Madeleine	Participer à un groupe de travail pour concevoir des outils d'évaluation devant servir à mesurer la qualité des services de garde.	5 600 \$	1 400 \$	Le contrat a été modifié afin d'ajouter des ressources spécialisées à des rencontres supplémentaires de l'équipe de travail, lesquelles sont essentielles à la réalisation du projet.
Goudreault, Rollande	Réaliser la grille typographique de la couverture ainsi que la mise en page du guide <i>La sécurité des enfants en service de garde</i> .	1 800 \$	93 \$	Dépassement de coût dû à des corrections d'auteur, des frais de sortie couleur et de messagerie.

**TITRE 9 : Liste détaillée des contrats qui, depuis le 1<sup>er</sup> avril 2001, ont fait l'objet d'un versement supplémentaire par rapport au montant initial, le montant du surplus versé, le montant du contrat initial, les raisons du dépassement et le nom de l'entreprise qui a réalisé le contrat**

<b>Nom du contractant</b>	<b>Objet</b>	<b>Montant du contrat initial</b>	<b>Montant du surplus versé</b>	<b>Raison du dépassement</b>
Les Réalisations Conceptum International inc	Réaliser les plans d'aménagement du mobilier pour les bureaux de Montréal et Québec	20 937 \$	17 287 \$	Déménager les effectifs du 1050, rue des Parlementaires au 1122, Chemin Saint-Louis à la demande de la Société Immobilière du Québec.
Morneau Sobeco	Vérification du contrat d'assurance collective et de congrés de maternité	8 500 \$	10 395 \$	Vérifications supplémentaires.
Réseau Caisse Chartier (Le)	Effectuer la revue de presse écrite durant la période d'adaptation du nouveau fournisseur (Médianor)	2 500 \$	1 468 \$	Le nombre de copies distribuées dans les différentes directions était sous-évalué.



## **TITRE 10**

**Le montant, pour l'année 2001-2002, de chacun des dépenses suivantes :**

- **La photocopie**
- **La télécopie (fax), si identifiable à même les coûts reliés à la téléphonie**
- **La téléphonie cellulaire et coût d'utilisation**
- **Les téléavertisseurs**
- **Le mobilier de bureau**
- **Les fournitures, tels agendas, valises, dictionnaires, calculatrices, stylos ou crayons, boîtes de carton (en identifiant les coûts pour chaque article)**
- **Distributeurs d'eau de source**
- **Le remboursement des frais de transport**
- **Le remboursement des frais d'hébergement**
- **Le remboursement des frais de repas**
- **Le ressourcement ou préparation à la retraite**
- **L'ensemble des dépenses applicables à la participation à des congrès, des colloques et toute session de type perfectionnement ou ressourcement**
  - a) au Québec**
  - b) à l'extérieur du Québec**

**TITRE 10 : Le montant pour l'année 2001-2002 de chacune des dépenses suivantes : photocopie, télécopie, téléphonie cellulaire, téléavertisseurs, mobilier de bureau, fournitures, distributeurs d'eau, remboursement des frais de transport, d'hébergement et de repas, le ressourcement ou la préparation à la retraite et l'ensemble des dépenses applicables à la participation à des congrès, colloques et toute session de type perfectionnement ou ressourcement**

1.	LA PHOTOCOPIE	162 954 \$
2.	LA TÉLÉCOPIE	6 804 \$
3.	LA TÉLÉPHONIE CELLULAIRE	Total 76 449 \$ Coût d'utilisation : 57 756 \$
4.	LES TÉLÉAVERTISSEURS	20 098 \$
5.	LE MOBILIER DE BUREAU	229 394 \$
6.	LES FOURNITURES	
	Agendas	3 410 \$
	Valises	3 728 \$
	Dictionnaires	3 241 \$
	Calculatrices	1 804 \$
	Stylos ou crayons	7 345 \$
	Boîtes de carton	2 456 \$
7.	LES DISTRIBUTEURS D'EAU DE SOURCE	8 500 \$
8.	LE REMBOURSEMENT DES FRAIS DE TRANSPORT	448 050 \$
9.	LE REMBOURSEMENT DES FRAIS D'HÉBERGEMENT	168 916 \$
10.	LE REMBOURSEMENT DES FRAIS DE REPAS	166 065 \$

**TITRE 10 : Le montant pour l'année 2001-2002 de chacune des dépenses suivantes : photocopie, télécopie, téléphonie cellulaire, téléavertisseurs, mobilier de bureau, fournitures, distributeurs d'eau, remboursement des frais de transport, d'hébergement et de repas, le ressourcement ou la préparation à la retraite et l'ensemble des dépenses applicables à la participation à des congrès, colloques et toute session de type perfectionnement ou ressourcement**

11. LA PRÉPARATION À LA RETRAITE 1 735 \$

12. L'ENSEMBLE DES DÉPENSES APPLICABLES À LA PARTICIPATION À DES CONGRÈS, DES COLLOQUES ET TOUTES SESSIONS DE TYPE PERFECTIONNEMENT OU RESSOURCEMENT :

a)	au Québec	<b>Dépenses</b>
	<b>Colloques ou congrès</b>	16 158 \$
	<b>Perfectionnement et autres types</b>	186 716\$
b)	à l'extérieur du Québec	
	<b>Colloques ou congrès</b>	3 010 \$
	<b>Perfectionnement et autres types</b>	
	<b>TOTAL</b>	<b>205 884\$</b>

## **TITRE 11**

**La liste de tous les véhicules fournis en indiquant pour chacun :**

- **La marque et le modèle du véhicule**
- **Le coût d'acquisition ou de location et l'année de la transaction**
- **Les coûts d'entretien des véhicules (réparation)**
- **Les coûts d'utilisation des véhicules (essence, assurances, immatriculation)**
- **Appels d'offres faits en 2001-2002 et les prévisions pour 2002-2003**
- **Spécifier la source de financement : fonds des équipements roulants ou autres.**

## **TITRE 11 : La liste de tous les véhicules fournis**

Aucun véhicule n'est attribué exclusivement à un bénéficiaire dans le cadre de ses fonctions.

## **TITRE 12**

**Le nombre et la répartition, par tranche d'âge, du personnel masculin et féminin, des personnes handicapées, anglophones, autochtones et des communautés culturelles (de chaque ministère et pour chacun des organismes relevant de sa compétence) pour chaque catégories d'emplois (cadres, professionnels, fonctionnaires, etc.) pour 2001-2002 ainsi que les prévisions pour 2002-2003.**

**Pour chaque catégorie, indiquer le pourcentage par rapport à l'effectif total du ministère ou de l'organisme.**

**Titre 12 : Le nombre et la répartition, par tranches d'âges, du personnel masculin et féminin, des personnes handicapées, anglophones, autochtones et des communautés culturelles pour 2001-2002**

TRANCHE DES MOINS DE 35 ANS												
CATÉGORIE	FEMMES	HOMMES	TOTAL	FEMMES	PERSONNES HANDICAPÉES		ANGLOPHONES		AUTOCHTONES		COMMUNAUTÉS CULTURELLES	
HAUTE DIRECTION	0	0	0	0	0		0		0		0	
CADRE	0	0	0	0	0		0		0		0	
PROFESSIONNELLE	13	10	23	2,7 %	0		0		0		1	0,2%
FONCTIONNAIRE	19	18	37	4,0 %	0		1	0,2 %	0		3	0,6%
TOTAL	32	28	60	6,7 %	0		1	0,2%	0		4	0,8%
TRANCHE DES 35 À 55 ANS												
CATÉGORIE	FEMMES	HOMMES	TOTAL	FEMMES	PERSONNES HANDICAPÉES		ANGLOPHONES		AUTOCHTONES		COMMUNAUTÉS CULTURELLES	
HAUTE DIRECTION	2	2	4	0,4 %	0		0		0		0	
CADRE	14	8	22	2,9 %	0		0		0		0	
PROFESSIONNELLE	109	63	172	22,8 %	3	0,6 %	0		0		6	1,3 %
FONCTIONNAIRE	138	44	182	28,9 %	3	0,6 %	0		0		8	1,7 %
TOTAL	263	117	380	55,0%	6	1,3 %	0		0		14	3,0 %
TRANCHE DES PLUS DE 55 ANS												
CATÉGORIE	FEMMES	HOMMES	TOTAL	FEMMES	PERSONNES HANDICAPÉES		ANGLOPHONES		AUTOCHTONES		COMMUNAUTÉS CULTURELLES	
HAUTE DIRECTION	2	0	2	0,4 %	0		0		0		0	
CADRE	3	2	5	0,6 %	0		0		0		0	
PROFESSIONNELLE	6	4	10	1,3 %	0		0		0		0	
FONCTIONNAIRE	16	5	21	3,3 %	1	0,2 %	0		0		2	0,4 %
TOTAL	27	11	38	5,6 %	1	0,2 %	0		0		2	0,4 %

**Titre 12 : Le nombre et la répartition, par tranches d'âges, du personnel masculin et féminin, des personnes handicapées, anglophones, autochtones et des communautés culturelles pour 2001-2002**

ENSEMBLE DU PERSONNEL												
CATÉGORIE	FEMMES	HOMMES	TOTAL	FEMMES	PERSONNES HANDICAPÉES		ANGLOPHONES		AUTOCHTONES		COMMUNAUTÉS CULTURELLES	
HAUTE DIRECTION	4	2	6	0,8 %	0		0		0		0	
CADRE	17	10	27	3,5 %	0		0		0		0	
PROFESSIONNELLE	128	77	205	26,8 %	3	0,6 %	0		0		7	1,5 %
FONCTIONNAIRE	173	67	240	36,2 %	4	0,8 %	1	0,2 %	0		13	2,7 %
TOTAL	322	156	478	67,3 %	7	1,5 %	1	0,2 %	0		20	4,2 %

Note : Les données qui concernent les personnes handicapées, anglophones, autochtones et les membres des communautés culturelles sont partielles étant donné qu'elles sont recueillies sur une base volontaire et que plusieurs personnes n'ont pas déclaré leur situation.

Portrait du MFE au 1<sup>er</sup> mars 2002

Personnel régulier et occasionnel

**Incluant le personnel des organismes suivants :**

Conseil de la Famille et de l'Enfance  
Conseil des aînés  
Secrétariat aux aînés  
Secrétariat à la condition féminine

**Excluant le personnel de l'organisme suivant :**

Conseil du statut de la femme



## **TITRE 13**

**Combien de personnes ont bénéficié du programme de départ volontaire et ont été rappelées pour chaque ministère ou organisme?**

<b>Titre 13 :</b>	<b>Combien de personnes ont bénéficié du programme de départ volontaire et ont été rappelées pour chaque ministère et organisme</b>
-------------------	---

Le conseil du Trésor répondra à cette question.

## **TITRE 14**

**À chacun des mois du dernier exercice budgétaire 2001-2002, pour chaque ministère et organisme, et ce, par catégories d'emplois (cadres, professionnels, fonctionnaires, etc.) :**

- **Nombre total de jours de maladie pris par le personnel**
- **Nombre total d'heures de travail supplémentaires réalisées par le personnel et répartition de la rémunération de ces heures supplémentaires (argent, vacances, etc.)**
- **Nombre total de jours de vacances pris par le personnel**

<b>Titre14 : Chacun des mois de l'exercice budgétaire 2001-2002, pour chaque ministère et organisme, et ce, par catégories d'emploi (cadres, professionnels, fonctionnaires, etc.)</b> <b>- Nombre total de jours de maladie et de vacances pris par le personnel</b>														
Congés	Catégorie de personnel	Avril	Mai	Juin	Juillet	Août	Sept.	Oct.	Nov.	Déc.	Janv.	Fév.	Mars	Total
<b>Maladie</b>	Cadre	27,5	29,0	43,0	19,0	37,0	39,5	32,5	27,5	45,5	33,0	22,5	24,0	380,0
	Professionnel	146,0	137,5	112,0	118,0	114,5	133,5	170,0	186,0	202,0	248,0	150,0	61,5	1779,0
	Personnel de bureau et technicien	224,0	330,0	343,5	290,5	300,5	247,5	321,0	264,5	252,5	336,5	241,0	91,5	3243,0
	<b>Total</b>	<b>397,5</b>	<b>496,5</b>	<b>498,5</b>	<b>427,5</b>	<b>452,0</b>	<b>420,5</b>	<b>523,5</b>	<b>478,0</b>	<b>500,0</b>	<b>617,5</b>	<b>413,5</b>	<b>177,0</b>	<b>5402,0</b>
<b>Vacances</b>	Cadre	18,0	25,5	25,5	189,5	191,0	16,0	9,0	0,0	53,0	35,0	16,0	0,0	578,5
	Professionnel	88,5	89,0	249,5	1 018,0	1234,5	184,0	79,0	35,5	149,5	166,0	77,5	35,5	3406,5
	Personnel de bureau et technicien	96,5	125,5	335,0	1062,5	1134,5	262,0	158,0	83,5	286,0	322,5	143,0	78,5	4087,5
	<b>Total</b>	<b>203,0</b>	<b>240,0</b>	<b>610,0</b>	<b>2270,0</b>	<b>2560,0</b>	<b>462,0</b>	<b>246,0</b>	<b>119,0</b>	<b>488,5</b>	<b>523,5</b>	<b>236,5</b>	<b>114,0</b>	<b>8072,5</b>

Inclus le personnel des organismes suivants :

Conseil de la Famille et de l'Enfance

Conseil des aînés

Secrétariat aux aînés

Secrétariat à la condition féminine

**Titre14 : Chacun des mois de l'exercice budgétaire 2001-2002, pour chaque ministère et organisme, et ce, par catégories d'emploi (cadres, professionnels, fonctionnaires, etc.)**

**- nombre total d'heures de travail supplémentaires réalisées par le personnel et répartition de la rémunération de ces heures supplémentaires (argent, vacances, etc.)**

	Catégorie de personnel	Avril	Mai	Juin	Juillet	Août	Sept.	Oct.	Nov.	Déc.	Janv.	Fév.	Mars	Total
<b>HEURES RÉALISÉES</b>	Professionnel	1751,7	1643,7	1657,3	606,5	783,9	1406,9	1856,7	2085,6	977,0	1286,0	1028,1		15083,2
	Personnel de bureau et technicien	708,1	734,1	614,7	599,4	353,5	631,8	707,3	823,5	325,8	448,2	739,5		6685,8
	<b>Total</b>	<b>2459,8</b>	<b>2377,8</b>	<b>2272,0</b>	<b>1205,9</b>	<b>1137,3</b>	<b>2038,6</b>	<b>2563,9</b>	<b>2909,1</b>	<b>1302,8</b>	<b>1734,2</b>	<b>1767,6</b>	<b>0,0</b>	<b>21769,1</b>
<b>COÛT TOTAL DES HEURES PAYÉES</b>	Professionnel	33 220,29 \$	38 149,75 \$	33 696,58 \$	11 333,81 \$	18 969,34 \$	33 006,95 \$	40 042,87 \$	40 506,21 \$	21 290,15 \$	32 339,61 \$	20 581,33 \$		323 136,89 \$
	Personnel de bureau et technicien	11 856,04 \$	13 379,83 \$	13 297,34 \$	13 888,90 \$	7 842,03 \$	11 329,02 \$	15 149,69 \$	16 528,12 \$	6 589,12 \$	9 128,27 \$	13 489,05 \$		132 477,41 \$
	<b>Total</b>	<b>45 076,33 \$</b>	<b>51 529,58 \$</b>	<b>46 993,92 \$</b>	<b>25 222,71 \$</b>	<b>26 811,37 \$</b>	<b>44 335,97 \$</b>	<b>55 192,56 \$</b>	<b>57 034,33 \$</b>	<b>27 879,27 \$</b>	<b>41 467,88 \$</b>	<b>34 070,38 \$</b>		<b>455 614,30 \$</b>
<b>COÛT TOTAL DES HEURES COMPENSÉES</b>	Professionnel	34 037,98 \$	24 856,32 \$	30 054,13 \$	10 952,17 \$	10 975,25 \$	21 581,56 \$	29 287,47 \$	38 375,18 \$	15 675,71 \$	18 664,49 \$	19 622,52 \$		254 082,78 \$
	Personnel de bureau et technicien	8 959,11 \$	8 232,91 \$	5 135,63 \$	4 330,61 \$	2 791,83 \$	7 045,32 \$	5 636,45 \$	7 829,07 \$	3 325,31 \$	4 587,25 \$	8 292,91 \$		66 166,40 \$
	<b>Total</b>	<b>42 997,09 \$</b>	<b>33 089,23 \$</b>	<b>35 189,76 \$</b>	<b>15 282,78 \$</b>	<b>13 767,08 \$</b>	<b>28 626,88 \$</b>	<b>34 923,92 \$</b>	<b>46 204,25 \$</b>	<b>19 001,02 \$</b>	<b>23 251,74 \$</b>	<b>27 915,43 \$</b>		<b>320 249,18 \$</b>

## **TITRE 15**

**Concernant les effectifs de chacun des ministères et organismes, et ce, pour l'exercice budgétaire 2001-2002 :**

- **Évolution des effectifs réguliers par catégories d'emplois (cadres supérieurs et intermédiaires, professionnels, techniciens, personnel de bureau, ouvriers et agents de la paix) et par leur territoire habituel de travail (centre principal de direction et chacune des régions)**
- **Évolution du nombre d'employés bénéficiant d'un traitement additionnel en raison de la complexité de la tâche à accomplir**
- **Nombre d'employés bénéficiant d'un traitement supérieur à celui normalement prévu pour la tâche qu'ils ont accomplie**
- **Nombre de postes par catégories d'emplois et par leur territoire habituel de travail (centre principal de direction et chacune des régions)**
- **Niveau des effectifs pour chacune des catégories d'emplois pour chacun des cinq prochains exercices budgétaires**
- **Nombre de personnes occasionnelles en indiquant la proportion de ceux qui le sont depuis cinq ans dans un même emploi.**

## TITRE 15 : Répartition des effectifs par catégories d'emplois, par région

	Hors cadre Cadre	Professionnel	PBTA	TOTAL
<b>A) EFFECTIFS RÉGULIERS PAR CATÉGORIES D'EMPLOI</b>				
Québec	18	71	46	135
Montréal	13	89	118	220
Bas-St-Laurent		1	1	2
Saguenay/Lac St-Jean		1	1	2
Chaudière/Appalaches				
Laval	1	11	12	24
Montréal	1	11	19	31
<b>Total des effectifs en place</b>	<b>33</b>	<b>184</b>	<b>197</b>	<b>414</b>
<b>B) EMPLOYÉS BÉNÉFICIAIRE D'UN TRAITEMENT ADDITIONNEL EN RAISON DE LA COMPLEXITÉ DE LA TÂCHE À ACCOMPLIR</b>		33		33
<b>C) EMPLOYÉS BÉNÉFICIAIRE D'UN TRAITEMENT SUPÉRIEUR À CELUI NORMALEMENT PRÉVU POUR LA TÂCHE QU'ILS ONT ACCOMPLIE</b>		3	1	4
<b>D) POSTES PAR CATÉGORIES D'EMPLOIS</b>				
Québec	21	80	43	144
Montréal	13	111	144	268
Bas-St-Laurent		1	1	2
Saguenay/Lac St-Jean		1	1	2
Chaudière/Appalaches				
Laval	1	13	17	31
Montréal	1	14	20	35
<b>Total des ETC</b>	<b>36</b>	<b>220</b>	<b>226</b>	<b>482</b>
<b>E) NIVEAU DES EFFECTIFS POUR CHACUN DES CINQ PROCHAINS EXERCICES BUDGÉTAIRES</b>				
<b>F) PERSONNEL OCCASIONNEL</b>				
Québec		6	15	21
Montréal		10	24	34
Bas-St-Laurent				
Saguenay/Lac St-Jean				
Chaudière/Appalaches				
Laval		1	2	3
Montréal		4	2	6
<b>TOTAL</b>		<b>21</b>	<b>43</b>	<b>64</b>
<b>G) PERSONNEL OCCASIONNEL DEPUIS 5 ANS DANS LE MÊME POSTE</b>				

Incluant le personnel des organismes suivants :

Conseil de la Famille et de l'Enfance  
 Conseil des aînés  
 Secrétariat aux aînés  
 Secrétariat à la condition féminine

Excluant le personnel de l'organisme suivant :

Conseil du statut de la femme

## **TITRE 16**

**La liste des baux pour les espaces loués de la SIQ en indiquant pour chacun d'eux :**

- **L'emplacement de la location**
- **La superficie du local loué**
- **La superficie réellement occupée**
- **La superficie inoccupée**
- **Le coût de la location au mètre carré**
- **Le coût total de ladite location**
- **Les coûts d'aménagement réalisés en 2001-2002**
- **La nature des travaux et le ou les bureaux visés**
- **La durée du bail**



**TITRE 16 : La liste des baux pour les espaces loués de la SIQ en indiquant pour chacun d'eux : l'emplacement de la location; la superficie du local loué; la superficie réellement occupée; la superficie inoccupée; le coût de location au mètre carré; le coût total de la ladite location; les coûts d'aménagement réalisés en 2001-2002; la nature des travaux et le ou les bureaux visés; la durée du bail.**

Le Conseil du Trésor répondra à cette question.

## **TITRE 17**

**Mis à part la SIQ, la liste des firmes en 2001-2002 de qui sont loués des espaces en indiquant pour chacune d'elles :**

- **L'emplacement de la location**
- **La superficie du local loué**
- **La superficie réellement occupée**
- **La superficie inoccupée**
- **Le coût de la location au mètre carré**
- **Le coût total de ladite location**
- **Les coûts d'aménagement réalisés en 2001-2002**
- **La nature des travaux et le ou les bureaux visés**
- **La durée du bail**

**TITRE 17 : Mise à part la SIQ, la liste des firmes en 2001-2002 de qui  
sont loués des espaces**

Aucun espace loué à des firmes externes.

## **TITRE 18**

**Liste du personnel du Cabinet de la ministre en 2001-2002 en indiquant pour chaque individu :**

- **La date de l'entrée en fonction**
- **La date du départ, s'il y a lieu**
- **Le titre de la fonction**
- **L'adresse du port d'attache**
- **La classification**
- **Le traitement annuel ou, selon le cas, les honoraires versés**
- **Le montant total des indemnités de départ versées**
- **La liste du personnel politique, incluant le personnel de soutien qui fait partie de la fonction publique et de quelle masse salariale il relève**
- **La description de tâches**
- **Le montant détaillé des salaires, des honoraires et des contrats donnés par le Cabinet pour l'exercice 2001-2002**
- **Le nombre total d'employés au Cabinet**
- **Le nom des employés bénéficiant d'un traitement supérieur à celui normalement prévu pour la fonction occupée**

# **Titre 18 : Liste du personnel ayant quitté le cabinet de la ministre Linda Goupil en 2001-2002**

## **Ministère de la famille et de l'enfance**

Nom	Prénom	Corps d'emploi	Classification	Date de fin d'emploi	Entrée en fonction	Port d'attache
Allard	Simon	935	Employé de soutien	2002-02-25	2002-01-21	, Québec
Blanchet	Lucie	935	Employée de soutien	2001-04-09	2001-03-09	, Québec
Chabot	Étienne	990	Étudiant	2001-09-01	2001-05-17	, Québec
Chouinard	Nicole	934	Attachée politique	2002-02-18	2001-10-25	, Québec
Fortin	Marie-Pierre	990	Étudiante	2001-08-18	2001-05-28	, Québec
Gilbert	Patrick	934	Attachée politique	2002-02-11	2001-03-09	, Québec
Gingras	Pauline	934	Attachée politique	2001-05-12	2001-03-09	, Québec
Guay	Michèle	935	Employée de soutien	2001-06-23	2001-04-09	, Québec
Lévesque	Claire	934	Attachée politique	2001-09-29	2001-06-27	, Lévis
Morin	Jean-François	990	Étudiant	2001-09-01	2001-06-26	, Québec
Perreault	France	934	Attachée politique	2001-10-13	2001-03-09	, Québec
Simard	Marie-Claude	934	Attachée politique	2001-11-05	2001-03-09	, Québec
Vallières	Sylvie	934	Attachée politique	2001-07-28	2001-03-09	, Lévis
Whittom	Geneviève	990	Étudiante	2001-08-18	2001-06-11	, Québec

Échelles de traitement au 2002-01-01

Employé de soutien	Maximum annuel	46 169\$
Attaché politique	Maximum annuel	70 906\$
Directeur de cabinet	Maximum annuel	114 942\$

# **Titre 18 : Liste du personnel en poste au cabinet de la ministre Linda Goupil en 2001-2002**

## **Ministère de la famille et de l'enfance**

Nom	Prénom	Corps d'emploi	Classification	Entrée en fonction	Adresse de travail	Salaire annuel
Bissonnette	Nathalie	934	Attachée politique	2001-03-28	Québec	
Bluteau	Pierre	934	Attaché politique	2001-03-09	Lévis	
Brassard	Denise	935	Employée de soutien	2002-02-25	Québec	
Brousseau	Sylvie	934	Attachée politique	2002-02-04	Québec	
Charbonneau	Sylvie	934	Attachée politique	2001-03-09	Montréal	
Cliche	Micheline	934	Attachée politique	2002-02-04	Québec	
Couture	Sharon	935	Employée de soutien	2002-02-06	Québec	
Demers	Suzanne	934	Attachée politique	2001-03-09	Québec	
Fournier	Sophie	935	Employée de soutien	2001-03-15	Québec	
Dion	Geneviève	934	Attachée politique	2002-02-22	Lévis	
Germain	Brigitte	934	Attachée politique	2001-04-01	Québec	
Giroux	Isabelle	935	Employée de soutien	2002-02-11	Québec	
Hamel	Julie	935	Employée de soutien	2001-08-13	Québec	
Lamarre	Suzanne	934	Attachée politique	2001-03-09	Québec	
Lebel	Harold	933	Directeur de Cabinet	2001-03-28	Québec	95 000 \$
Lecours	Louise	934	Attachée politique	2002-03-04	Québec	
Lemay	Suzie	934	Attachée politique	2001-11-12	Québec	
Lemieux	Sylvie	934	Attachée politique	2002-02-06	Québec	
Moreau	Jonathan	934	Attaché politique	2002-01-14	Lévis	

# **Titre 18 : Liste du personnel en poste au cabinet de la ministre Linda Goupil en 2001-2002**

## **Ministère de la famille et de l'enfance**

Nom	Prénom	Corps d'emploi	Classification	Entrée en fonction	Adresse de travail	Salaire annuel
Paré	Catherine	934	Attachée politique	2001-03-09	Lévis	
Perreault	Nathalie	934	Attachée politique	2001-05-18	Lévis	
Piché	Colette	934	Attachée politique	2001-11-07	Lévis	
Poulin-Charron	Adèle	934	Attachée politique	2001-03-09	Lévis	
Tremblay	Lissia C	934	Attachée politique	2002-02-04	Québec	
Savard	Luc	934	Attaché politique	2002-02-04	Québec	
Shaienks	Claire	935	Employée de soutien	2001-03-09	Lévis	
Talbot	Francine	934	Employée de soutien	2001-06-18	Québec	

**Total de la  
rémunération  
versée**

**688 321 \$**

Nombre d'employés : 27 personnes

Échelles de traitement au 2002-01-01

Employé de soutien	Maximum annuel	46 169\$
Attaché politique	Maximum annuel	70 906\$
Directeur de cabinet	Maximum annuel	114 942\$

## **TITRE 19**

**Liste des sommes d'argent versées en 2001-2002 à même le budget discrétionnaire :**

- a) de la ministre**
- b) ministère ou de l'organisme, en indiquant :**
  - le nom de l'organisme ou de la personne concernés**
  - le montant attribué**
  - le projet visé et le résultat**



## Titre 19: Liste des sommes d'argent versées en 2001-2002 à même le budget discrétionnaire

### a) de la Ministre

NOM DE L'ORGANISME	MONTANT OCTROYÉ
Action Secours Vie d'Espoir	2 500 \$
AIDES - Association des intervenantes et intervenants pour le développement de l'estime de soi	2 500 \$
Allégorie inc.	3 000 \$
AMFQ - Association de médiation familiale du Québec	3 500 \$
AQPEHV - Association québécoise des parents d'enfants handicapés visuels	3 000 \$
Assemblée Parlementaire des Étudiants	1 000 \$
Association de spina-bifida et d'hydrocéphalie du Québec (ASBHQ)	1 000 \$
Association des CLSC et des CHSLD du Québec	1 000 \$
Association des gérontologues diplômés de l'Université Laval	250 \$
Association des jeunes bègues du Québec	500 \$
Association des locataires du Domaine-Lacombe	250 \$
Association des parents d'ados de Jonquière	4 000 \$
Association des personnes handicapées Action Chaleurs	500 \$
Association des personnes handicapées de Charlevoix	2 000 \$
Association du Personnel Cadre des Centres de la Petite Enfance du Québec	1 000 \$
Association du Personnel Cadre des Centres de la Petite Enfance du Québec	5 000 \$
Association du Québec pour Enfants avec Problèmes Auditifs Québec- Métro ( AQEPA )	1 000 \$
Association ensemble Québec 2001 inc.	1 000 \$
Association féminine d'éducation et d'action sociale (AFEAS)	7 500 \$
Association pour la Santé Publique du Québec	4 000 \$
Association professionnelle des gardes du corps du gouvernement du Québec	250 \$
Association québécoise des allergies alimentaires ( AQAA )	2 500 \$
Association régionale de soccer de Québec	250 \$
Association régionale des jeunes parlementaires de Québec	300 \$
ATEDM - Autisme et troubles envahissants du développement Montréal	1 000 \$
AQCA - Autisme Québec et Chaudière-Appalaches	
Camp école d'équitation La Licorne (Le)	2 000 \$
Camp familial Saint-Urbain inc.	2 000 \$
Carrefour action municipale et familles	15 000 \$
Carrefour des femmes d'Anjou	5 000 \$
Carrefour d'initiatives populaires	10 000 \$
Carrousel du P'Tit Monde d'Anjou inc.	2 000 \$

# Titre 19: Liste des sommes d'argent versées en 2001-2002 à même le budget discrétionnaire

a) de la Ministre

NOM DE L'ORGANISME	MONTANT OCTROYÉ
CDC de la Pointe, Région Est-Montréal	5 000 \$
CDEC - Centre de développement pour l'exercice de la citoyenneté	1 000 \$
CDLS - Conseil du développement du loisir scientifique	200 \$
CEDEQ - Camp d'été pour jeunes diabétique de l'Est du Québec	500 \$
CEGEP de Saint-Hyacinthe	500 \$
Centre d'action bénévole Beauce-Etchemin	1 000 \$
Centre d'aide aux victimes d'actes criminels de Lanaudière	500 \$
Centre de diffusion de théâtre jeunesse - Les Gros Becs	250 \$
Centre de la petite enfance Campinoise	5 000 \$
Centre de solidarité familiale sans faim	2 000 \$
Centre d'emploi Jeunesse	250 \$
Centre Multiethnique de Québec inc.	500 \$
Centre récréatif de Saint-Henri inc.	750 \$
Centre Ressources Jardin de Familles	500 \$
Centre Ste-Catherine d'Alexendrie	5 000 \$
Centre St-Pierre	2 000 \$
Chœur de la Colline	200 \$
CIRCPEQ - Concertation inter-régionale des centres de la petite enfance du Québec	5 000 \$
CKRL-FM 89,1	500 \$
Cloverdale multi-ressources	5 000 \$
Club de l'âge d'or de St-Césaire	3 000 \$
Club de mini-basketball Saint-Charles	200 \$
Club optimiste Les Saules	2 000 \$
Club Richelieu de Trois-Rivières-Ouest	750 \$
Colloque provincial en éthique professionnelle pour les CPE du Québec	2 000 \$
Comité de la Fête nationale de la Saint-Jean inc.	1 000 \$
Comité de la Semaine québécoise des familles	18 500 \$
Comité de loisir du parc Turcot	1 000 \$
Comité des personnes atteintes du VIH du Québec	1 000 \$
Comité du 70 <sup>e</sup> anniversaire de L'Alverne	250 \$
Comité du Centenaire de Saint-Nazaire	500 \$
Comité Local de Développement de Palmarolle	1 000 \$
Comité organisateur de Mercier-Ouest en Fête	2 000 \$
Comité québécois de l'Union internationale des organismes familiaux (UIOF) / (OMF)	4 000 \$

# Titre 19: Liste des sommes d'argent versées en 2001-2002 à même le budget discrétionnaire

## a) de la Ministre

NOM DE L'ORGANISME	MONTANT OCTROYÉ
Comité social Centre-Sud	1 000 \$
Commission scolaire de la Capitale / École primaire Anne-Hébert	1 000 \$
Communications communautaires des Portages	2 500 \$
Complexe Le partage	5 000 \$
Conseil de la Nation Innu Matimekush-Lac John	5 000 \$
Conseil du loisir scientifique de Québec	2 500 \$
Corporation de développement de Ressources Holland	5 000 \$
Corporation des Fêtes du 350 <sup>e</sup> anniversaire	3 000 \$
Corporation les Bénévoles de la Clairière	500 \$
Corporation les Enfants de ma Rue	2 000 \$
CPE Le Petit Train	250 \$
CPE Les Bourgeons-Soleil	3 000 \$
CPE Les Bourgeons-Soleil	15 000 \$
CPE Les Services de garde La Farandole	10 000 \$
CRECA - Conseil régional de l'environnement Chaudière-Appalaches	500 \$
CRECA - Conseil régional de l'environnement Chaudière-Appalaches	300 \$
Croisée de Longueuil (La)	2 000 \$
Déclic	1 000 \$
Défilé de Mode Rive-Sud	1 000 \$
Deloitte Consulting (Samson, Bélair / Deloitte & Touche inc.)	4 000 \$
Diffusion Avant Scène - Coopérative de solidarité culturelle	1 000 \$
Direction de la santé publique de Montréal-Centre	2 000 \$
Domaine de la Présentation	2 000 \$
École de la vie de Longueuil (L')	3 000 \$
École du P'tit Bonheur	500 \$
École Maria-Goretti	500 \$
École Saint-Gabriel-Lalemant	500 \$
École Saint-Philippe de Windsor	250 \$
Enfance à petit pas	5 000 \$
Enfants de Béthanie (Les)	5 000 \$
Entre parents de Montréal-Nord	400 \$
Envol (L')	5 000 \$
Équipe féminine de Soccer	600 \$
Équiterre	500 \$

# Titre 19: Liste des sommes d'argent versées en 2001-2002 à même le budget discrétionnaire

## a) de la Ministre

NOM DE L'ORGANISME	MONTANT OCTROYÉ
Expo BBQ Bellechasse	500 \$
Fédération des associations de familles monoparentales et recomposées du Québec	3 500 \$
Fédération des centres de la petite enfance du Québec	5 000 \$
Fédération des unions de Familles	2 500 \$
Femmes d'ici et d'ailleurs pour une société meilleure	1 000 \$
Festival de la relève de Thetford Mines	500 \$
Festival d'été de Shawinigan-Sud	500 \$
Festival International du Film pour Enfants de Montréal (Le)	5 000 \$
Fête populaire de l'Île aux trésors	2 000 \$
Fondation Charles-Bruneau	1 000 \$
Fondation de la recherche sur les maladies infantiles	1 000 \$
Fondation de l'Université du Québec à Rimouski (UQAR)	500 \$
Fondation d'éducation à la coopération	5 000 \$
Fondation Marie-Vincent	8 000 \$
Fondation OLO (La)	500 \$
Fondation Paul Gérin-Lajoie	1 000 \$
Fondation Sourdine (La)	500 \$
Fondation Une marche pour la vie	500 \$
Génération Québec	2 500 \$
Groupe d'animation de l'Îlot Fleurie	500 \$
Groupe l'avenir économique de Ste-Apolline	500 \$
Groupe Scout District Rive-Sud/Beauce	1 500 \$
Groupe scouts Gérard-Labelle	250 \$
Groupement pour l'amélioration et développement de Saint-Luc - Camp Forestier de Saint-Luc	5 000 \$
Halte La Ressource	5 000 \$
Harmonie de Thetford Mines inc.	250 \$
Hebdos Transcontinental - Journal Nouvelles de l'Est	495 \$
Info-secte	1 000 \$
Institut de la famille	500 \$
Institut universitaire de gériatrie de Sherbrooke	2 000 \$
Interaction Famille Hochelaga-Maisonneuve	1 000 \$
Jeunes entreprises du Québec Métropolitain (Les)	500 \$
Jeunesse au Soleil inc.	500 \$

**Titre 19: Liste des sommes d'argent versées en 2001-2002 à même le budget discrétionnaire****a) de la Ministre**

<b>NOM DE L'ORGANISME</b>	<b>MONTANT OCTROYÉ</b>
Jeunesse au Soleil inc.	500 \$
Jeux Régionaux des Aînés de la Mauricie inc.	1 500 \$
Joujouthèque Basse-ville	1 000 \$
La Coopérative de solidarité Le Chez-Nous du communautaire des Moulins	4 000 \$
La Joujouthèque Hochelaga-Maisonneuve	1 000 \$
La Maison de la Famille de Trois-Rivières	1 000 \$
La Maison du partage de l'est	500 \$
L'Assiette Beauceronne	1 000 \$
Le Petit Train inc.	2 000 \$
Les Ailes de l'Espoir de St-Calixte	500 \$
Les amis de la vallée du Saint-Laurent	3 000 \$
Les Cuisines collectives du Haut-Pays	1 500 \$
Maison Buissonnière (La)	1 500 \$
Maison Claude Bilodeau	5 000 \$
Maison d'Aurore (La)	1 000 \$
Maison de Jeunes l'Adothèque	1 000 \$
Maison de la famille Aux quatre Vents	500 \$
Maison de la famille Beauce-Etchemins	2 000 \$
Maison de la famille de Québec	1 000 \$
Maison de la Famille de Saint-François	1 000 \$
Maison de la Famille du Grand-Portage	1 000 \$
Maison de la famille Saint-Ambroise	500 \$
Maison de Lauberivière	1 000 \$
Maison de quartier de Fabreville (La)	5 000 \$
Maison des familles de la Matapédia	5 000 \$
Maison des Familles de la Mitis (La)	1 000 \$
Maison des Familles de Mercier-Est	1 500 \$
Maison des jeunes Kekpar de Paspébiac	500 \$
Maison des Jeunes LÀ-MA-ZONE	1 000 \$
Maison des Jeunes l'Escapade de Grande-Rivière	860 \$
Maison des jeunes Patriotes	5 000 \$
Maison Élisabeth Turgeon pour les familles	1 000 \$
Maison Jésus-Ouvrier	150 \$
Maquisart (Le)	5 000 \$

# Titre 19: Liste des sommes d'argent versées en 2001-2002 à même le budget discrétionnaire

a) de la Ministre

NOM DE L'ORGANISME	MONTANT OCTROYÉ
Mario Paradis, Voiturier	1 000 \$
Marraine Tendresse de l'Estrie	1 000 \$
Maternaide du Québec	1 000 \$
Matinées Éducatives Maman et moi (Les)	2 000 \$
Milieu éducatif La Source	1 500 \$
Mirador des Marmots	1 000 \$
Mouvement retrouvailles - Région de Québec	250 \$
Municipalité de Sainte-Ursule	1 000 \$
Municipalité du Canton de Hope	1 000 \$
Naissance Renaissance Estrie	1 500 \$
Naissance-Renaissance	2 500 \$
Nature-Action Québec	2 000 \$
Noël des enfants-Édition 2001	1 000 \$
Olivier Robert en fête	500 \$
OPTION: Une alternative à la violence conjugale et familiale	1 500 \$
Organisation mondiale de la Famille (OMF)	5 000 \$
Organisation Mondiale de la famille (OMF)	1 500 \$
Parents-Secours du Québec Inc.	1 000 \$
Patro roc-Amadour	500 \$
Pause parents-enfants	5 000 \$
Pères Séparés inc.	3 000 \$
Phobies-zéro	500 \$
Pleins Feux RDL inc.	1 000 \$
Popote roulante St-Noël-Chabanel	2 000 \$
Poussons Poussettes	2 500 \$
Projet harmonie (Le)	2 000 \$
Refuge des jeunes de Montréal	500 \$
Regroupement des centres de la petite enfance 04 & 17	1 500 \$
Regroupement des centres de la petite enfance 04 & 17	1 000 \$
Regroupement des Centres de la Petite enfance de la Montérégie	5 000 \$
Regroupement des personnes handicapées visuelles régions (03-12)	200 \$
Regroupement des personnes vivant avec le VIH-Sida de Québec et la région (Regroupement des personnes atteintes du VIH-Sida de Québec et la région)	250 \$
Regroupement des services de garde régis : Bas-Saint-Laurent / Gaspésie-Les Îles	1 500 \$

# Titre 19: Liste des sommes d'argent versées en 2001-2002 à même le budget discrétionnaire

## a) de la Ministre

NOM DE L'ORGANISME	MONTANT OCTROYÉ
Regroupement en toxicomanie Prisme	2 500 \$
Regroupement Entre-Mamans	500 \$
Regroupement pour la valorisation de la paternité (RVP)	4 000 \$
Réhabilitation de Beauce	5 000 \$
RÉPAC 03-12 - Regroupement d'éducation populaire en action communautaire des régions de Québec et Chaudière-Appalaches	250 \$
Réseau de spectacles Jeune public	1 500 \$
Réseau des groupes de femmes Chaudière-Appalaches	2 500 \$
Ressources Parents Vanier	500 \$
Saharas - Service d'aide aux hommes du Littoral exerçant de la violence conjugale	1 000 \$
Scouts du Sud-Ouest inc. (Les)	1 000 \$
Scouts du Montréal Métropolitain	10 000 \$
Service d'aide communautaire Anjou	1 000 \$
Service d'hébergement St-Denis	500 \$
Signé femmes - Le Centre des femmes	5 000 \$
Société Alzheimer Chaudière-Appalaches (La)	1 000 \$
Société canadienne de la sclérose en plaques - Région de Québec	250 \$
Société de gestion du Parc régional du Massif du Sud	1 000 \$
Société de l'histoire des familles du Québec (Quebec Family History Society)	500 \$
Société de Saint-Vincent de Paul	1 000 \$
Société Grand Village	5 000 \$
Société nationale des Québécois et Québécoises de la Capitale (SNQC)	5 000 \$
Société québécoise de la trisomie-21	5 000 \$
SODART	1 000 \$
Soupière de l'Amitié d'Arvida (La)	1 000 \$
Table d'interaction sur la faim de Québec (La)	250 \$
Tandem-Jeunesse	1 000 \$
Théâtre contre violence	2 500 \$
Théâtre Denise Pelletier	500 \$
Tournesol : famille et mouvement	5 000 \$
Tournoi Paléogénies	500 \$
Uniatox des Moulins	2 000 \$
Université de Sherbrooke	3 000 \$
Vieux-Métiers, les métiers vivants (Les)	2 000 \$

**Titre 19: Liste des sommes d'argent versées en 2001-2002 à même le budget discrétionnaire**

a) de la Ministre

<b>NOM DE L'ORGANISME</b>	<b>MONTANT OCTROYÉ</b>
Ville de Louiseville	1 500 \$
YMCA Hochelaga-Maisonneuve	300 \$
Zoothérapie Québec	1 000 \$
<b>TOTAL :</b>	<b>495 705 \$</b>



**Titre 19: Liste des sommes d'argent versées en 2001-2002 à même le budget discrétionnaire**

b) du ministère

NOM DE L'ORGANISME	MONTANT OCTROYÉ
Carrefour-A236	5 000 \$
Centraide Québec	2 000 \$
CIRCPEQ rencontre d'échanges	15 000 \$
Comité de la semaine québécoise des familles	18 500 \$
Conseil de développement de la recherche sur la famille du Québec	5 000 \$
Diffusion Rencontre Familis	15 000 \$
Fonds d'aide à l'action communautaire	60 000 \$
Forum Conciliation Travail-Famille	15 000 \$
Journée nationale autochtones	1 000 \$
Opération Enfant Soleil	10 000 \$
UNICEF Québec	2 000 \$
Ville de Montréal - Fête des enfants	50 000 \$
<b>Total</b>	<b>198 500 \$</b>

## **TITRE 20**

**Liste des crédits périmés, par programme et par  
élément, pour l'exercice financier 2001-2002**

**TITRE 2v : Liste des crédits périmés, par programmes et par éléments, pour l'exercice financier 2001-2002 (selon la structure budgétaire 2001-2002)**

Programme/élément	Budget de dépenses 2001-2002	Dépense probable 2001-2002	Crédits périmés (Dépassement)
<b>Programme 1 : Planification, recherche et administration</b>			
Élément 1-Direction, planification, recherche et services à la gestion	25 140,3 K \$	23 990,3 K \$	1 150,0 K \$ <sup>(1)</sup>
Élément 2- Administration des services de garde et autres services à la famille et à l'enfance	15 140,8 K \$	15 140,8 K \$	0,0 K \$
<b>Total du programme : Crédits périmés ou (dépassement)</b>	<b>40 281,1 K \$</b>	<b>39 131,1 K \$</b>	<b>1 150,0 K \$<sup>(1)</sup></b>
<b>Programme 2 : Services à la famille et à l'enfance</b>			
Élément 1- Soutien financier aux centres de la petite enfance et autres services de garde	1 020 438,6 K \$	1 016 238,6 K \$	4 200,0 K \$
Élément 2 – Soutien financier aux organismes familiaux et communautaires	4 000,0 \$	4 000,0 K \$	0,0 K \$
<b>Total du programme 2 : Crédits périmés ou (dépassement)</b>	<b>1 024 438,6 K \$</b>	<b>1 020 238,6 K \$</b>	<b>4 200,0 K \$</b>

(1) Report de crédits autorisé suite à l'adoption de la *Loi sur l'administration publique* (2000, c.8) adoptée en mai 2000, instaurant un cadre de gestion axée sur les résultats assorti d'une plus grande flexibilité pour les ministères et les organismes.

**TITRE 2u : Liste des crédits périmés, par programmes et par éléments, pour l'exercice financier 2001-2002 (selon la structure budgétaire 2001-2002)**

Programme/élément	Budget de dépenses 2001-2002	Dépense probable 2001-2002	Crédits périmés (Dépassement)
<b>Programme 3 : Prestations familiales</b>			
Élément 1- Allocation familiale	540 400,0 K \$	534 908,5 K \$	5 491,5 K \$
Élément 2- Allocation pour enfant handicapé	38 400,0 K \$	38 427,0 K \$	(27,0 K \$)
Élément 3- Soutien administratif	25 090,0 K \$	22 615,0 K \$	2 475,0 K \$
Total du programme 3 : Crédits périmés ou (dépassement)	603 890,0 K \$	595 950,5 K \$	7 939,5 K \$
<b>Programme 4 : Organismes –Conseils</b>			
Élément 1- Conseil de la famille et de l'enfance	974,1 K \$	959,1 K \$	15,0K \$ <sup>(1)</sup>
Élément 2- Conseil des aînés	461,2 K \$	461,2 K \$	0,0 K \$
Élément 3- Secrétariat aux aînés	2 086,6K\$	2 086,6 K\$	0,0 K\$
Total du programme 4 : Crédits périmés ou (dépassement)	3 521,9 K\$	3 506,9 k\$	15,0 K \$ <sup>(1)</sup>
<b>Total- Famille et Enfance</b>	<b>1 672 131,6 K \$</b>	<b>1 658 827,1 K \$</b>	<b>13 304,5 K \$</b>

(1) Report de crédits autorisé suite à l'adoption de la *Loi sur l'administration publique* (2000, c.8) adoptée en mai 2000, instaurant un cadre de gestion axée sur les résultats assorti d'une plus grande flexibilité pour les ministères et les organismes.

## **TITRE 21**

**La ventilation détaillée des dépenses afférentes  
aux transferts obtenus du gouvernement fédéral  
(préciser le montant reçu) en 2001-2002 dans le  
cadre des divers programmes à frais partagés,  
pour chacun des programmes, description  
sommaire du mode de subvention**

**TITRE 21 : La ventilation détaillée des dépenses afférentes aux transferts obtenus du gouvernement fédéral (préciser le montant reçu) en 2001-2002 dans le cadre des divers programmes à frais partagés; pour chacun de ces programmes, description sommaire du mode de subvention**

Aucun transfert obtenu du gouvernement fédéral en 2001-2002 dans le cadre de programme à frais partagés.

## **TITRE 22**

**Liste du personnel en disponibilité par catégories d'emplois (cadres, professionnels, fonctionnaires, etc.) en indiquant :**

- **le poste initial**
- **le salaire**
- **le poste actuel, s'il y a lieu**
- **date de la mise en disponibilité**

<b>Titre 22 :    Liste du personnel en disponibilité par catégories d'emploi (cadres, professionnels, fonctionnaires, etc.)</b>
---

Le conseil du Trésor répondra à cette question.



## **TITRE 23**

**Liste du personnel hors structure par catégories d'emplois (cadres, professionnels, fonctionnaires, etc.) rémunéré par le ministère qui n'occupe aucun poste dans ce ministère :**

- **nom de la personne**
- **poste occupé**
- **salaire**
- **assignation initiale**
- **date de l'assignation hors structure**
- **date de la fin de l'assignation, s'il y a lieu**

**Titre 23 : Liste du personnel hors structure par catégories d'emploi (cadres, professionnels, fonctionnaires, etc.) rémunéré par le ministère, qui n'occupe aucun poste dans ce ministère**

Il n'y a aucun employé du ministère de la Famille et de l'Enfance qui est hors structure.

## **TITRE 24**

**La liste du personnel rémunéré par le ministère  
et affecté à des organismes parapublics non  
gouvernementaux et autres:**

- **assignation initiale**
- **assignation actuelle**
- **salaire**
- **période**

<b>Titre 24 : La liste du personnel rémunéré par le ministère et affecté à des organismes parapublics non gouvernementaux et autres</b>
---

Aucun employé rémunéré par le ministère de la Famille et de l'Enfance n'est affecté à des organismes parapublics non gouvernementaux et autres.

## **TITRE 25**

**La liste du personnel rémunéré par des organismes parapublics non gouvernementaux et autres et affecté au ministère :**

- **assignation initiale**
- **assignation actuelle**
- **salaire**

<b>Titre 25 : La liste du personnel rémunéré par des organismes parapublics non gouvernementaux et autres et affecté au ministère</b>
---

Aucun employé du ministère de la Famille et de l'Enfance n'est rémunéré par des organismes parapublics non gouvernementaux et autres.

## **TITRE 26**

**Liste du personnel par catégories d'emplois (cadres, professionnels, fonctionnaires) qui reçoit une double rémunération, soit celle rattachée à leur fonction et un revenu d'un régime de retraite du secteur public, parapublic ou des réseaux de la santé et de l'éducation, soit les commissions scolaires, les cégeps, les établissements universitaires, les régies régionales de la santé et les établissements hospitaliers, en indiquant :**

- **le salaire de la personne**
- **le montant reçu du régime de retraite**

<b>Titre 26 :     Liste du personnel par catégories d'emploi qui reçoit une double rémunération, soit celle rattachée à leur fonction et un revenu d'un régime de retraite</b>
--

Les informations demandées constituent des renseignements confidentiels au sens de la *Loi sur l'accès à l'information* et ne peuvent être rendues publiques.



## **TITRE 27**

**Pour chacun des ministères ou organismes publics ou parapublics, la liste détaillée du matériel informatique (année d'acquisition, modèle et la somme dépensée)**

**TITRE 27 : Pour chacun des ministères ou organismes publics et parapublics, la liste détaillée du matériel informatique (année d'acquisition, modèle et la somme dépensée)**

**MICRO-ORDINATEURS DE TABLE**

Modèles	Nombre
P 166	5
PII 333	22
PII 350	36
PII 500	1
PII 550	1
PIII 450	52
PIII 500	50
PIII 550	22
PIII 650	30
PIII 700	1
PIII 800	99
PIII 866	52
PIII 933	67
PIII 1000	69
<b>Total :</b>	<b>507</b>

Acquisitions en 2001-2002	
Quantité	Somme dépensée
205	283 156\$

Total des micro-ordinateurs de table opérationnels	:	507
Total des micro-ordinateurs de table à déclarer au surplus	:	173
<b>Total des micro-ordinateurs de table en inventaire</b>	<b>:</b>	<b>680</b>

**TITRE 27 : Pour chacun des ministères ou organismes publics et parapublics, la liste détaillée du matériel informatique (année d'acquisition, modèle et la somme dépensée)**

**MICRO-ORDINATEURS PORTABLES**

<b>Modèles</b>	<b>Nombre</b>
Dell PII 266	1
Dell PII 300	4
Dell PII 350	11
Dell PII 400	22
Dell PIII 500	4
Dell PIII 650	18
Dell PIII 700	1
Compaq PIII 800	23
Dell PIII 850	27
<b>Total :</b>	<b>111</b>

<b>Acquisitions en 2001-2002</b>	
<b>Quantité</b>	<b>Somme dépensée</b>
51	165 448\$

Total des micro-ordinateurs portables opérationnels	:	111
Total des micro-ordinateurs portables à déclarer au surplus	:	55
<b>Total des micro-ordinateurs portables en inventaire</b>	:	<b>166</b>

**TITRE 27 : Pour chacun des ministères ou organismes publics et parapublics, la liste détaillée du matériel informatique (année d'acquisition, modèle et la somme dépensée)**

**IMPRIMANTES**

<b>Modèles</b>		<b>Nombre</b>
Laser	HP 2100	4
Laser	HP 4100TN	24
Laser	HP 4050	16
Laser	HP Laserjet 4	3
Laser	HP Laserjet 4+	1
Laser	HP 9000N	2
Laser	HP4550	1
Laser	HP 2200D	1
Laser	HP 4000	1
Laser	HP 1220C	1
Laser	HP 8100N	2
Laser	Lexmark 614T	2
Laser	Lexmark 4039 10+	2
Laser	Lexmark Optra E312	6
Laser	Lexmark Optra S1650	9
Laser	Lexmark Optra R++	2
Laser	Lexmark Optra S2450	1
Laser	Lexmark S1625	4
Laser	Lexmark	4
Laser	IBM 4019	1
Laser	Ogivar HL-8 E	1
Laser	Xerox 4030	1
Jet d'encre	HP 880C	1
Jet d'encre	HP890C	1
Jet d'encre	HP 1120C	1
Jet d'encre	HP Deskjet 1220	3
Matricielle	4226	4
Carte d'identité	Fargo	1
Total :		<b>99</b>

<b>Acquisitions en 2001-2002</b>	
<b>Quantité</b>	<b>Somme dépensée</b>
31	96 569\$

Total des imprimantes opérationnelles	:	<b>99</b>
Total des imprimantes à déclarer au surplus	:	<b>13</b>
<b>Total des imprimantes en inventaire</b>	:	<b>112</b>

**TITRE 27 : Pour chacun des ministères ou organismes publics et parapublics, la liste détaillée du matériel informatique (année d'acquisition, modèle et la somme dépensée)**

**SERVEURS**

<b>Modèles</b>	<b>Nombre</b>
HP	1
Dell	3
Prosys	3
Mycom	3
Compaq	17
Unix	7
Mynix	1
<b>Total :</b>	<b>35</b>

<b>Acquisitions en 2001-2002</b>	
<b>Quantité</b>	<b>Somme dépensée</b>
9	120 594\$

## **TITRE 28**

**Pour chacun des ministères et organismes publics et parapublics, le nombre de ETC alloués au projet GIREs ainsi que le total des dépenses encourues et prévues pour ce même projet.**

**TITRE 28 : Pour chacun des ministères ou organismes publics et parapublics, le nombre de ETC alloués au projet GIREs ainsi que le total des dépenses encourues et prévues pour ce même projet**

Le responsable gouvernemental du projet GIREs répondra à cette question.

## **TITRE 29**

**Pour chacun des ministères et organismes publics et parapublics, quel est l'impact prévu de l'implantation du projet GIRES sur le nombre d'emplois, une fois le projet complété**



**TITRE 29 : Pour chacun des ministères ou organismes publics et parapublics, quel est l'impact prévu de l'implantation du projet GIREs sur le nombre d'emplois, une fois le projet complété**

Le responsable gouvernemental du projet GIREs répondra à cette question .

## **TITRE 30**

**Pour chacun des ministères et organismes  
publics et parapublics, quelles seront les  
applications de GIREs**

**TITRE 30 : Pour chacun des ministères ou organismes publics et parapublics, quelles seront les applications de GIREs**

Le responsable gouvernemental du projet GIREs répondra à cette question.

## **TITRE 31**

**Évolution de la masse salariale de chaque  
cabinet depuis 1994 jusqu'à aujourd'hui**

## **TITRE 31 : Évolution de la masse salariale de chaque cabinet depuis 1994 à aujourd'hui**

Ces données ont été fournies par les années antérieures.

## **TITRE 32**

**Liste de tous les abonnements du ministère et leur coût :**

- livres
- journaux
- magazines
- bulletins électroniques ou papiers
- clubs privés ou autres
- billets de saison
- etc.

<b>Titre 32: Liste de tous les abonnements du Ministère et le coût : livres; journaux; magazines; bulletins électroniques et/ou papiers; clubs privés ou autres; billets de saison; etc.</b>
--

**Liste de tous les abonnements du Ministère et leur coût :**

**1. LIVRES**

Aucun abonnement

**2. JOURNAUX**

La Presse	1154,00 \$
Le Devoir	1 519,48 \$
Journal de Montréal	360,00 \$
The Gazette	684,00 \$
National Post	336,01 \$
Journal de Québec	1 040,19 \$
Le Soleil	1 936,00 \$
Globe and mail	458,20 \$

**Sous-total : 7 487,88 \$**

**3. MAGAZINES**

Accès à l'information (éd. Yvon Blais)	116,00 \$
Accès à l'information de la protection des renseignements personnels	295,00 \$
2 Actualité	73,90 \$
Actuel (magazine des cercles des fermières)	38,01 \$
3 Les Affaires (incluant Finance, Affaires plus)	185,36 \$
Agenda (Liste des événements et salons)	55,00 \$
Apprentissage et socialisation	84,00 \$
Archives	65,00 \$
Atout Micro	56,00 \$
Aspects juridiques	185,00 \$
3 Bel âge	65,85 \$
Blitz	335,00 \$
CA Magazine	47,00 \$
Cahiers de l'audit	86,63 \$
Canadian journal of research in early childhood education	95,00 \$
Châtelaine	24,97 \$
Child and youth care forum	800,61 \$
Child care advocacy	65,00 \$
Child care information exchange	61,34 \$

**Titre 32: Liste de tous les abonnements du Ministère et le coût : livres; journaux; magazines; bulletins électroniques et/ou papiers; clubs privés ou autres; billets de saison; etc.**

Child development (incluant Monographs of the society for research in child development)	529,44 \$
Child development, abstracts and bibliography	154,96 \$
Child Welfare	250,19 \$
Chronique (Association des archivistes du Québec)	50,00 \$
Clinical child and family psychology	290,54 \$
5 Code civil	200,00 \$
3 Code criminel	120,00 \$
2 Loi du travail	80,00 \$
3 Code de procédure civile	120,00 \$
Congédiement en droit québécois	185,00 \$
Courrier Frontenac	200,00 \$
7 Corporation sans but lucratif	1260,00 \$
Découvrir	220,00 \$
Droit du travail express	485,00 \$
Early childhood education journal	476,17 \$
Early childhood research quarterly	443,89 \$
Effectif	48,74 \$
Emploi et revenu en perspective	58,00 \$
Enfants Québec	38,00 \$
Espacecom	60,00 \$
Éthica	32,71 \$
Éthique publique	65,00 \$
Exchange & Outlook	80,09 \$
2 Familier	70,00 \$
Garda Vue	36,00 \$
Gazette des femmes	10,43 \$
Gazette officielle du Québec	173,00 \$
Guide Internet	34,65 \$
Info Can	93,24 \$
Info Presse Communications	69,00 \$
Informations sociales	51,08 \$
Info-tech magazine	19,95 \$
L'Informateur public et privé	115,00 \$
Interaction	55,00 \$
International journal of early years education	453,87 \$
Journal économique de Québec	31,58 \$
Journal of the canadian association for young children	55,00 \$
Liste hebdomadaire des publications	60,00 \$
Lien social et politique (RIAC)	53,75 \$



**Titre 32: Liste de tous les abonnements du Ministère et le coût : livres; journaux; magazines; bulletins électroniques et/ou papiers; clubs privés ou autres; billets de saison; etc.**

2 Lois du travail	80,00 \$
Magazine PME	19,95 \$
2 Manuel de l'ICCA (Corp. Des comptables agréés du Canada)	125,00 \$
Online	204,55 \$
Options politiques/Policy options	34,95 \$
PC Magazine	122,67 \$
Prisme (Revue de la Fondation de l'Hôpital Sainte-Justine)	57,06 \$
Projets de loi publics	180,00 \$
Psychologie	85,89 \$
Quorum	49,00 \$
Recherches sociographiques	62,75 \$
Recueil de jurisprudence en droit du travail	350,80 \$
Recueil des politiques de gestion (RPG)	2 024,73 \$
2 Revue canadienne de psycho-éducation	70,00 \$
Revue Commerce	19,95 \$
Revue Préscolaire (Association d'éducation préscolaire)	40,00 \$
Revue internationale de l'éducation familiale	56,37 \$
Sentences arbitrales de la fonction publique	140,00 \$
2 Tendances sociales canadiennes	72,00 \$
Transitions (Institut Vanier de la famille)	53,00 \$
Trente (Le 30)	49,78 \$
Tribunal administratif du Québec (décisions)	277,96 \$
Urba	65,00 \$
Virage	32,00 \$
Voix du sud (La)	95,00 \$
Windows 2000 (incluant Free Online)	80,63 \$
Young Children	104,92 \$

**Sous-total :** 14 117,91 \$

**4. BULLETINS ÉLECTRONIQUES OU PAPIERS**

Recueil des politiques de gestion (RPG électronique) 1 428,00 \$

**Sous-total :** 1 428,00 \$

**Titre 32: Liste de tous les abonnements du Ministère et le coût : livres; journaux; magazines; bulletins électroniques et/ou papiers; clubs privés ou autres; billets de saison; etc.**

**5. CLUBS PRIVÉS OU AUTRES**

Oragec Inc.	130,42 \$
Help Desk Institute	480,00 \$
<b>Sous-total :</b>	<b>610,42 \$</b>

**6. BILLETS DE SAISON**

Aucun abonnement

**7. AUTRES (ABONNEMENT AUX BASES DE DONNÉES)**

Courrier parlementaire	1 200,00 \$
Dialog (Banque de données bibliographiques sur plusieurs sujets)	1200,00 \$
Eureka (Banque de données de journaux)	749,00 \$
Institut de la Statistique du Québec	300,00 \$
L'Événementiel (Éd. Communications Arabesque - Liste d'événements média, salons, etc.)	175,00 \$
Les Publications du Québec	7 280,00 \$
Société Québécoise d'information juridique (SOQUIJ)	600,00 \$

**Sous-total** **11 504,00 \$**

**GRAND TOTAL DES ABONNEMENTS :** **35 148,21 \$**

### **TITRE 33**

**Pour chaque site Internet (incluant ceux des événements ponctuels), et ce, depuis l'existence du site :**

- **Le processus utilisé pour la conception**
- **Le nom de la firme ou des personnes qui ont conçu le site**
- **Les coûts de construction du site**
- **Le coût de l'entretien et de la mise à jour**
- **Qui est responsable du contenu sur le site ?**
- **Qui est autorisé à faire des modifications sur le site ?**
- **Quelle est la fréquence moyenne de mise à jour ?**
- **Le nombre de visiteurs (hits) par mois**
- **Combien de fois le site a-t-il été refait ?**
- **Quel a été le coût ?**
- **Quels sont les critères qui ont justifié les changements ?**

<b>Titre 33 Pour chaque site Internet (incluant ceux des événements ponctuels), et ce, depuis l'existence du site :</b>
---

- |    |  |  |
|----|--|--|
| 1. | <b>Le processus utilisé pour la conception</b>                   | Appels d'offres publiques  |
| 2. | <b>Le nom de la firme ou des personnes qui ont conçu le site</b> | 1. RAP Communications Marketing (NetMarketing Solution)<br>2. Versalys (Telus solutions d'affaires)  |
| 3  | <b>Les coûts de construction du site</b>                         | 1. Création – Entretien – Hébergement<br>33 725\$ (Octobre 1998 à Avril 2001)<br>2. Refonte – Entretien – Hébergement<br>49 000\$ (avril 2001) |
| 4. | <b>Le coût de l'entretien et de la mise à jour</b>               | 1. Hébergement 150\$/mois<br>Entretien 65\$/h<br>2. Hébergement 80\$/mois<br>Entretien 60\$/h  |
| 5. | <b>Qui est responsable du contenu sur le site?</b>               | Direction des communications   |
| 6. | <b>Qui est autorisé à faire des modifications sur le site?</b>   | <ul style="list-style-type: none"> <li>• Webmestre</li> <li>• Sur autorisation du Webmestre, firme responsable de l'entretien.</li> </ul>      |
| 7. | <b>Quelle est la fréquence moyenne de mise à jour?</b>           | Hebdomadaire – bi-mensuelle  |
| 8. | <b>Le nombre de visiteurs (hits) et sessions par mois</b>        |  |
|    | avril 2001   | 1 186 351 hits pour 15 288 sessions  |
|    | mai 2001   | 1 531 905 hits pour 19 585 sessions  |
|    | juin 2001  | 1 094 654 hits pour 14 086 sessions  |
|    | Juillet 2001   | 1 126 738 hits pour 14 807 sessions  |
|    | Août 2001  | 1 471 717 hits pour 13 287 sessions  |
|    | Septembre 2001   | 1 359 338 hits pour 16 770 sessions  |
|    | Octobre 2001   | 1 500 953 hits pour 18 139 sessions  |
|    | Novembre 2001  | 1 722 061 hits pour 20 199 sessions  |
|    | Décembre 2001  | 1 222 917 hits pour 13 925 sessions  |
|    | Janvier 2002   | 4 531 632 hits pour 29 332 sessions  |
|    | Février 2002   | 4 854 282 hits pour 26 104 sessions  |

<b>Titre 33 Pour chaque site Internet (incluant ceux des événements ponctuels), et ce, depuis l'existence du site :</b>
---

- |   |   |
|---|---|
| <b>9. a) Combien de fois le site a-t-il été refait?</b>             | 1 fois (Refonte étalée sur un an : analyse, développement, suivi et entretien)  |
| <b>b) Quel a été le coût?</b>                                       | 49 000\$ (comprenant, l'entretien et l'hébergement pour l'année de la refonte 2001-2002)  |
| <b>c) Quels sont les critères qui ont justifié les changements?</b> | Le site, trop administratif, ne répondait plus aux besoins grandissants de la clientèle du MFE. Une approche client devenait indispensable. |

## **TITRE 34**

**Quels sont les programmes spécifiques offerts aux jeunes (15-35 ans), quel est le nombre de participants ainsi que le coût de la mesure, du service ou du programme ?**

**TITRE 34 : Quels sont les programmes spécifiques offerts aux jeunes (15-35 ans), quel est le nombre de participants ainsi que le coût de la mesure, du service ou du programme ?**

Le Secrétariat à la jeunesse répondra à cette question.

## **TITRE 35**

**Pour chacun des ministères ou organismes publics et parapublics, lors de mission à l'étranger :**

- **La liste des ententes signées et/ou annoncées**
- **Les détails de ces ententes**
- **Les résultats obtenus à ce jour**



**TITRE 35 : Pour chacun des ministères ou organismes publics et parapublics, lors de mission à l'étranger : la liste des ententes signées et/ou annoncées; les détails de ces ententes; les résultats obtenus à ce jour.**

Le ministère des Relations internationales répondra à cette question.

## **TITRE 36**

**Pour chacun des ministères ou organismes publics et parapublics, état d'avancement des travaux relatifs à l'équité salariale.**

**TITRE 36 : Pour chacun des ministères ou organismes publics et parapublics, état d'avancement des travaux relatifs à l'équité salariale.**

Le Conseil du Trésor répondra à cette question.

# **Étude des crédits 2002-2003**

## **Renseignements particuliers**

AVRIL 2002

# **Étude des crédits 2002-2003**

**Renseignements particuliers**

AVRIL 2002

## TABLE DES MATIÈRES

	<b>PAGE</b>
1. Ventilation des 71 millions de dollars accordés au Québec pour l'année 2001-2001 suite à l'entente sur le Transfert canadien en matière de santé et de programmes sociaux pour le volet développement de la petite enfance conclu le 11 septembre 2000 .....	6
2. Ventilation et modalités d'application d'une somme additionnelle de 50 millions de dollars suite à l'annonce du 1 <sup>er</sup> novembre 2001.....	8
3. Ventilation des budgets affectés à l'aide financière aux familles de 2000-200, 2001-2002 et les prévisions pour 2002-2003 du gouvernement du Québec pour les programmes suivants : .....	10
a) crédit d'impôt non remboursable des enfants à charge;	
b) crédit d'impôt remboursable pour frais de garde;	
c) allocation familiale;	
d) allocation pour enfant handicapé;	
e) subventions aux garderies et aux CPE;	
f) mesure de réduction d'impôt pour les familles à faible revenu.	
4. Nombre de places et budgets accordés, par type de services (CPE installation, CPE en milieu familial, garderie à but lucratif, sans but lucratif), pour chacune des régions, au 31 mars 2002, comparativement au 31 mars 2001 et prévisions pour le 1 <sup>er</sup> septembre 2002. ....	13
5. Nombre de nouvelles places, par type de services, par région, dans les CPE et les garderies, incluant le taux de croissance pour chacune de ces catégories, par région, pour l'année 2000-2001, 2001-2002 et prévisions 2002-2003. ....	16
6. Nombre de places qui ont été annoncées, mais qui ne sont pas occupées depuis 1997, par région.....	18
7. Taux de couverture des besoins régionaux en services de garde, par catégorie de services, pour les années 2000-2001, 2001-2002 et prévisions 2002-2003. ....	20
8. Demandes d'augmentation de places au permis reçues et celles autorisées, par région et par type de services, depuis le 1 <sup>er</sup> avril 1998.....	22

9.	Nombre de places à contribution réduite, par âge, par région, au 31 mars 2002 et prévisions pour le 1 <sup>er</sup> septembre 2002 et le 31 mars 2003. ....	24
10.	Coûts totaux des places à contribution réduite, au 31 mars 2002, et prévisions pour l'année 2002-2003. ....	26
11.	Estimation des besoins à combler, en matière de places par région, pour les enfants de 0 ans à 4 ans, au 31 mars 2002, et prévisions pour l'année 2002-2003. ....	28
12.	Estimation des besoins à combler, en matière de places par territoire de CRD, pour les enfants de 0 à 4 ans, au 31 mars 2002, et prévisions pour 2002-2003. ....	30
13.	Ventilation détaillée des subventions accordées aux CPE et aux garderies, par région, pour l'année 2001-2002 et prévisions pour 2002-2003. ....	32
14.	Valeur de la contribution parentale par type de service de garde. ....	34
15.	Nombre de garderies qui ont opté pour la transformation en CPE, nombre de transformations autorisées au 31 mars 2001 comparativement au 31 mars 1999 et au 31 mars 2000, incluant le coût de leurs transformations. Inclure l'échéancier pour la réalisation de l'ensemble des transformations. ....	36
16.	Concernant l'augmentation des subventions aux CPE et aux garderies afin de redresser les salaires des éducateurs et éducatrices en services de garde : ....	38
	a) le coût de ce programme pour l'année 2001-2002;	
	b) les prévisions pour l'année 2002-2003;	
	c) le montant total incluant l'effet de récurrence depuis 1999.	
17.	Nombre de CPE et de garderies dont le personnel ne rencontrera pas les nouvelles exigences académiques au 31 mars 2002 en comparaison avec le 31 mars 2001. Inclure le Plan de redressement du ministère et les mesures financières prévues pour ce plan. ....	40
18.	État des travaux réalisés par le comité mis sur pied dans le cadre de l'équité salariale et celui mis sur pied pour la mise en place d'un régime de retraite pour les travailleuses des CPE. ....	44

19.	Répartition, par région, des projets enregistrés <i>en attente</i> (spécifier le nombre de places, par projet), par type de services de garde, au 31 mars 2002 comparativement au 31 mars 2001.....	46
20.	Quels sont les critères pour l'octroi de nouvelles demandes de permis, les demandes de deuxième installation et les demandes d'augmentation de permis .....	48
21.	Nombre de ménages qui ont bénéficié, ainsi que le montant total des sommes versées pour les années 2000-2001, 2001-2001 et les prévisions pour 2002-2003, de : .....	50
	a) l'allocation familiale;	
	b) l'allocation familiale pour enfant handicapé;	
	c) l'allocation à la naissance.	
	En y ajoutant pour chacune des catégories de famille, la moyenne des prestations reçues.	
22.	Concernant l'allocation familiale et selon les nouveaux barèmes entrés en vigueur le 1 <sup>er</sup> août 2000, pour l'année 2001-2002 :	
	a) le nombre de familles monoparentales avec un enfant, prestataires du programme d'allocations familiales, qui reçoivent les montants suivants : 1 925 \$, 1 691 \$, 1 341 \$, 991 \$, 641 \$, 291 \$, 80 \$ et 30 \$;	
	b) le nombre de familles monoparentales avec deux enfants, prestataires du programme d'allocations familiales, qui reçoivent les montants suivants : 2 550 \$, 2 316 \$, 1 966 \$, 1 616 \$, 1 266 \$, 916 \$, 566 \$, 295 \$, 160 \$, 110 \$, 60 \$ et 10 \$;	
	c) le nombre de familles (couples) avec un enfant, prestataires du programme d'allocations familiales, qui reçoivent les montants suivants : 625 \$, 581 \$, 331 \$, 81 \$ 80 \$ et 30 \$;	
	d) le nombre de familles (couples) avec deux enfants, prestataires du programme d'allocations familiales, qui reçoivent les montant suivants : 1 250 \$, 1 206 \$, 956 \$, 706 \$, 456 \$, 206 \$, 160 \$, 110 \$, 60 \$ et 10 \$. .....	54
23.	Nombre de ménages qui ont bénéficié du crédit d'impôt remboursable pour frais de garde, par âge des enfants, incluant le montant moyen remboursé par réclamation d'impôt et le coût total de cette mesure fiscale, pour les années d'imposition 1998, 1999, 2000 et les prévisions pour 2001 et 2002. ....	57
24.	Variation de l'enveloppe d'allocation familiale, en 1999-2000, 2000-2001 et 2001-2002 à la suite des bonifications de la Prestation fiscale pour enfant du gouvernement du Canada, et prévisions pour 2002-2003 .....	60



25.	Affectations des sommes dégagées à la suite des bonifications de la Prestation fiscale pour enfant du gouvernement du Canada, en 2001-2002 et prévisions pour 2002-2003. ....	62
26.	Au 31 mars 2002, l'état d'avancement de la vérification des antécédents judiciaires pour : .....	64
	a) les titulaires de permis;	
	b) les directrices et directeurs des CPE et des garderies;	
	c) les responsables de services de garde;	
	d) le personnel des CPE et des garderies.	
27.	Concernant le programme de congés parentaux préconisé par le gouvernement du Québec : .....	66
	a) l'état des négociations avec le gouvernement fédéral;	
	b) dépenses encourues entourant la mise en place du programme en 1997-1998, 1998-1999, 1999-2000, 2000-2001, 2001-2002 et les prévisions pour 2002-2003;	
	c) nombre de fonctionnaires et/ou contractuels affectés à la mise en place du programme en 1997-1998, 1998-1999, 1999-2000, 2000-2001, 2001-2002 et les prévisions pour 2002-2003.	
28.	Pour 2001-2002 et 2002-2003, indiquer les sommes prévues pour la mise en œuvre de la politique québécoise en matière d'agression sexuelle, particulièrement à l'égard de l'intervention et du traitement des agresseurs. ....	69
29.	Nombre de plaintes et type de plaintes reçues pour les années 2000-2001 et 2001-2002 .....	71
30.	Ventilation des organismes communautaires (avec noms et adresses de ces organismes) qui ont reçu une subvention. Inclure également les organismes qui se sont vu refuser la subvention. ....	74
	<b>Aînés</b>	
31.	État des travaux menant à un plan d'action pour les familles. ....	89
32.	État d'avancement des travaux menant à la réglementation des résidences privées pour les personnes âgées. ....	91
	<b>Autres</b>	
33.	Liste de toutes les études et analyses faites à ce jour sur le statut politique et économique du Québec. ....	93

34.	La liste de toutes les sociétés (OSBL) créées par le ministère ou par un (des) employé(s) du ministère ou de l'organisme pour les cinq dernières années.....	95
35.	Dépenses effectuées en 2001-2002 par le ministère et ses organismes dans les technologies de l'information : a) téléphonie; b) matériel informatique; c) logiciels; d) programmation; e) formation. ....	97
36.	Copie à jour de la liste de classement de tous les documents disponibles dans votre ministère ou organisme tel que prescrit par la Loi sur l'accès aux documents des organismes publics et sur la protection des renseignements personnels (Chapitre A-2.1). ....	99

## **TITRE 1**

**Ventilation des 71 millions de dollars accordés  
au Québec pour l'année 2001-2002 suite à  
l'entente sur le Transfert canadien en matière de  
santé et de programmes sociaux pour le volet  
développement de la petite enfance conclu le 11  
septembre 2000**

**TITRE 1 : Ventilation des 71 millions de dollars accordés au Québec pour l'année 2001-2002 suite à l'entente sur le Transfert canadien en matière de santé et de programmes sociaux pour le volet développement de la petite enfance conclu le 11 septembre 2000.**

Puisque le Transfert canadien en matière de santé et de programmes sociaux (TCSPS) est un transfert inconditionnel, les sommes d'argent sont versées dans le Fonds consolidé du revenu du gouvernement du Québec qui en dispose en fonction des priorités gouvernementales établies.

## **TITRE 2**

**Ventilation et modalités d'application d'une  
somme additionnelle de 50 millions de dollars  
suite à l'annonce du 1<sup>er</sup> novembre 2001**

**Titre 2 : Ventilation et modalités d'application d'une somme additionnelle de 50 millions de dollars suite à l'annonce du 1<sup>er</sup> novembre 2001**

Au 1<sup>er</sup> novembre 2001, dans le cadre du Discours du budget, la ministre des Finances annonçait l'octroi de 50 M\$ en investissements publics pour les centres de la petite enfance.

La distribution régionale de ces budgets est la suivante :

Région	2002-2003 Millions \$	2003-2004 Millions \$	TOTAL Millions \$
Bas St-Laurent	0,73	0,95	1,68
Saguenay/Lac St-Jean	1,47	0,80	2,27
Capitale-Nationale	0,87	1,60	2,47
Mauricie	0,31	0,29	0,60
Estrie	0,74	0,41	1,15
Montréal	4,99	3,99	8,98
Outaouais	2,81	0,00	2,81
Abitibi-Témiscamingue	0,60	0,39	0,99
Côte-Nord	0,50	0,00	0,50
Nord-du-Québec	0,00	0,34	0,34
Gaspésie/Iles-de-la-Madeleine	0,00	0,39	0,39
Chaudière-Appalaches	1,81	1,75	3,56
Laval	1,26	1,20	2,46
Lanaudière	2,20	1,34	3,54
Laurentides	3,40	2,11	5,51
Montréal	7,85	5,34	13,19
Centre-du-Québec	0,75	0,52	1,27
<b>TOTAL</b>	<b>30,29</b>	<b>21,42</b>	<b>51,71</b>

### **TITRE 3**

**Ventilation des budgets affectés à l'aide financière aux familles pour 2000-2001, 2001-2002 et les prévisions pour 2002-2003 du gouvernement du Québec pour les programmes suivants :**

- A- Crédit d'impôt non remboursable des enfants à charge**
- B- Crédit d'impôt remboursable pour frais de garde**
- C- Allocation familiale**
- D- Allocation pour enfant handicapé**
- E- Subventions aux garderies et aux CPE**
- F- Mesure de réduction d'impôt pour les familles à faible revenu**

### **TITRE 3 : Ventilation des budgets affectés à l'aide financière aux familles de 2000-2001 et 2001-2002 et les prévisions pour 2002-2003 du gouvernement du Québec pour les programmes suivants**

#### **A -Crédit d'impôt non remboursable pour enfants à charge (1)**

<b>Exercice</b>	<b>Coût total de la mesure</b>
2000-2001	722,8 M\$
2001-2002	640,0 M\$
2002-2003	620,5 M\$

(1) Incluant le crédit d'impôt pour enfants à charge, le crédit d'impôt pour famille monoparentale et le crédit d'impôt pour études postsecondaires.

Source : Direction de la recherche (Famille et Enfance), à partir de projections par année d'imposition du ministère des Finances, 22 mars 2002

#### **B – Crédit d'impôt remboursable pour frais de garde**

<b>Exercice</b>	<b>Coût total de la mesure</b>
2000-2001	211,8 M\$
2001-2002	211,5 M\$
2002-2003	213,0 M\$

Source : Direction de la recherche (Famille et Enfance), à partir de projections par année d'imposition du ministère des Finances, 22 mars 2002.

#### **C – Allocation familiale**

<b>Exercice</b>	<b>Coût total de la mesure (Crédits)</b>
2000-2001	611,7 M\$
2001-2002	540,4 M\$
2002-2003	529,4 M\$



**TITRE 3 : Ventilation des budgets affectés à l'aide financière aux familles de 2000-2001 et 2001-2002 et les prévisions pour 2002-2003 du gouvernement du Québec pour les programmes suivants**

**D – Allocation pour enfant handicapé**

<b>Exercice</b>	<b>Coût total de la mesure (Crédits)</b>
2000-2001	37,3 M\$
2001-2002	38,4 M\$
2002-2003	40,2 M\$

**E – Subventions aux garderies et aux CPE**

<b>Exercice</b>	<b>Coût total de la mesure (Crédits)</b>
2000-2001	843,6 M\$
2001-2002	1 020,4 M\$
2002-2003	1 205,7 M\$

**F – Mesure de réduction d'impôt pour les familles à faibles revenus**

<b>Exercice</b>	<b>Coût total de la mesure</b>
2000-2001	318,0 M\$
2001-2002	365,8 M\$
2002-2003	346,0 M\$

Source : Direction de la recherche (Famille et Enfance), à partir de projections par année d'imposition du ministère des Finances, 22 mars 2002.

## **TITRE 4**

**Nombre de places et budgets accordés, par type de services (CPE installation, CPE en milieu familial, garderie à but lucratif, sans but lucratif), pour chacune des régions, au 31 mars 2002 comparativement au 31 mars 2001 et prévisions pour le 1<sup>er</sup> septembre 2002.**

**TITRE 4 : Nombre de places et budgets accordés, par type de services (CPE installation, CPE en milieu familial, garderie à but lucratif, sans but lucratif), par région, au 31 mars 2002, comparativement au 31 mars 2001 et prévisions pour le 1<sup>er</sup> septembre 2002**

Région	CPE/installation		CPE/milieu familial		Garderies	
	31 mars 2001	31 mars 2002	31 mars 2001	31 mars 2002	31 mars 2001	31 mars 2002
01	999	1 094	2 474	2 516	0	0
02	1 772	1 835	2 549	2 719	272	284
03	5 463	5 990	5 491	5 523	1 883	1 834
04	1 799	1 926	2 155	2 436	139	140
05	2 592	2 868	2 950	3 235	293	245
06	15 387	17 184	6 768	8 387	12 432	12 658
07	2 497	2 850	3 500	3 799	368	278
08	878	1 063	1 395	1 560	37	37
09	583	730	1 018	1 079	0	0
10	854	1 322	198	198	41	20
11	524	524	1 179	1 252	20	20
12	2 269	2 532	4 027	4 277	536	548
13	1 977	2 190	2 831	3 181	2 049	2 096
14	2 155	2 463	3 577	3 787	1 298	1 276
15	2 313	2 735	3 898	4 453	1 043	1 098
16	8 041	9 519	9 872	11 644	4 987	5 062
17	1 467	1 686	2 097	2 147	303	286
<b>Total</b>	<b>51 570</b>	<b>58 511</b>	<b>55 979</b>	<b>62 193</b>	<b>25 701</b>	<b>25 882</b>

**Total au 31 mars 2001 : 133 250**

**Total au 31 mars 2002 : 146 586**

Prévisions au 31 mars 2003	
Installations et garderies	91 955
Milieu familial	71 693
<b>Total</b>	<b>163 648</b>

**TITRE 4 : Nombre de places et budgets accordés, par type de services (CPE installation, CPE en milieu familial, garderie à but lucratif, sans but lucratif), par région, au 31 mars 2002, comparativement au 31 mars 2001 et prévisions pour le 1<sup>er</sup> septembre 2002**

	<b>2000-2001 (réel)</b>	<b>2001-2002 (crédits réaménagés)</b>	<b>2002-2003 (crédits)</b>
Subvention de fonctionnement des CPE	632,2 M\$	826,2 M\$	1 000,6 M\$
Subvention annuelle des garderies	126,7 M\$	169,2 M\$	187,2 M\$
Subventions de développement et d'investissement aux CPE	21,3 M\$	25,0 M\$	17,9 M\$

## **TITRE 5**

**Nombre de nouvelles places, par type de services, par région, dans les CPE et les garderies, incluant le taux de croissance pour chacune de ces catégories par région, pour l'année 2000-2001, 2001-2002 et les prévisions pour 2002-2003.**

**TITRE 5 : Nombre de nouvelles places, par type de services, par région, dans les CPE et les garderies, incluant le taux de croissance pour chacune de ces catégories, par région, pour les années 2000-2001, 2001-2002 et les prévisions pour 2002-2003.**

Région	Nouvelles places pour 2000-2001						Nouvelles places pour 2001-2002					
	Installation		Milieu familial		Garderies		Installation		Milieu familial		Garderies	
	Nb	%	Nb	%	Nb	%	Nb	%	Nb	%	Nb	%
01	160	19,07	210	9,25	0	0,00	95	9,51	43	1,73	0	0,00
02	358	25,32	282	12,44	0	0,00	63	3,56	170	6,67	12	4,41
03	343	6,76	984	20,31	86	4,67	527	9,65	62	1,06	-49	-2,60
04	287	19,01	190	9,67	4	2,96	127	7,06	281	13,04	1	0,72
05	147	6,01	400	15,63	21	7,72	276	10,65	289	9,77	-48	-16,38
06	1 125	7,90	2 487	57,86	462	3,87	1 797	11,68	1 628	23,99	226	1,82
07	358	16,74	485	16,09	-60	-14,02	353	14,14	299	8,54	-90	-24,46
08	210	31,44	330	30,99	0	0,00	185	21,07	165	11,83	0	0,00
09	32	6,52	18	1,80	0	0,00	147	25,21	61	5,99	0	0,00
10	36	4,40	78	65,00	0	0,00	468	54,80	0	0,00	-21	-51,22
11	99	23,29	89	8,17	5	33,33	0	0,00	73	6,19	0	0,00
12	242	12,22	436	13,47	25	4,89	263	11,59	216	5,88	12	2,24
13	178	9,89	600	27,03	132	6,89	213	10,77	350	12,41	47	2,29
14	576	36,48	600	6,00	63	5,10	308	14,29	217	6,08	-22	-1,69
15	347	17,65	1 193	44,04	-115	-9,93	422	18,24	548	14,04	55	5,27
16	1 827	29,78	2 317	30,65	229	4,81	1 478	18,38	1 746	17,59	75	1,50
17	254	21,03	297	17,00	-64	-14,44	219	14,93	66	3,23	-17	-5,61
<b>TOTAL</b>	<b>6 579</b>		<b>10 996</b>		<b>788</b>		<b>6 941</b>		<b>6 214</b>		<b>181</b>	
<b>Taux de croissance</b>		<b>14,95</b>		<b>36,77</b>		<b>-0,11</b>		<b>13,46</b>		<b>11,10</b>		<b>0,70</b>

## **TITRE 6**

**Nombre de places qui ont été annoncées mais  
qui ne sont pas occupées depuis 1997, par  
région.**

<b>Titre 6 :    Nombre de places qui ont été annoncées, mais qui ne sont pas occupées depuis 1977, par région.</b>
--

La notion de places annoncées fait référence aux places autorisées.

Lorsque des places sont autorisées au développement, une période de réalisation est nécessaire avant qu'elles soient réellement occupées.

En moyenne, 16 000 places ont été autorisées chaque année depuis 1997 (plus de 90 000 places).

Au 31 mars 2002, 25 254 places autorisées au financement étaient en voie de réalisation.

De ces places, environ 17 000 ont été autorisées entre septembre 2001 et mars 2002. Leur répartition régionale est la suivante :

Région	Total Places
Bas-St-Laurent	341
Saguenay/Lac St-Jean	661
Capitale-Nationale	1 228
Mauricie	272
Estrie	474
Montréal	6 821
Outaouais	1 854
Abitibi-Témiscamingue	776
Côte-Nord	232
Nord-du-Québec	179
Gaspésie/Îles-de-la-Mad.	198
Chaudière-Appalaches	846
Laval	1 509
Lanaudière	1 518
Laurentides	2 751
Montérégie	5 184
Centre-du-Québec	410
<b>TOTAL</b>	<b>25 254</b>



## **TITRE 7**

**Taux de couverture des besoins régionaux en  
services de garde, par catégories de services,  
pour les années 2000-2001, 2001-2002 et les  
prévisions pour 2002-2003**

**TITRE 7 : Taux de couverture des besoins régionaux en services de garde, par catégorie de services, pour les années 2000-2001, 2001-2002 et prévisions pour 2002-2003**

	Taux de couverture 2000-2001 au 31 mars 2001		Taux de couverture 2001-2002 au 31 mars 2002		Taux de couverture Prévisions 2002-2003	
	Installation & Garderie	Milieu familial	Installation & Garderie	Milieu familial	Installation & Garderie	Milieu familial
	%	%	%	%	%	%
<b>Total Québec</b>	<b>65,3</b>	<b>56,0</b>	<b>72,2</b>	<b>62,7</b>	<b>78,7</b>	<b>72,0</b>
Bas St-Laurent	52,4	98,8	58,9	102,7		
Saguenay/Lac St-Jean	71,5	65,2	75,1	70,2		
Capitale Nationale	76,4	65,5	83,0	67,1		
Mauricie	82,6	67,6	89,0	76,9		
Estrie	76,0	65,5	82,8	72,3		
Montréal	68,9	38,1	75,3	48,0		
Outaouais	50,9	62,5	55,9	68,1		
Abitibi-Témiscamingue	46,9	55,6	56,8	62,6		
Côte-Nord	50,5	73,3	64,8	79,5		
Nord-du-Québec*	48,0	41,5	58,6	43,5		
Gaspésie/Îles de la Mad.	53,3	88,2	54,7	95,9		
Chaudière-Appalaches	61,6	69,3	68,4	74,2		
Laval	66,6	54,5	71,9	62,0		
Lanaudière	64,9	57,1	70,4	60,4		
Laurentides	48,3	51,3	55,1	58,5		
Montréal	60,7	49,8	68,2	58,9		
Centre-du-Québec	68,5	68,1	77,2	70,2		

\* En excluant dans cette région, les besoins des enfants de communautés autochtones qui font l'objet d'une estimation distincte,

## **TITRE 8**

**Demandes d'augmentation de places au permis  
reçues et celles autorisées, par région et par  
type de services, depuis le 1<sup>er</sup> avril 1998**

**TITRE 8 : Demandes d'augmentation de places au permis reçues et celles autorisées par région et par type de services, depuis le 1<sup>er</sup> avril 1998**

	<b>Demandes reçues depuis le 1<sup>er</sup> avril 1998</b>			<b>Demandes autorisées Depuis le 1<sup>er</sup> avril 1998</b>		
<b>Région</b>	<b>CPE/Ins- tallation</b>	<b>CPE/ Milieu familial</b>	<b>Garderies</b>	<b>CPE/Ins- tallation</b>	<b>CPE/Milieu familial</b>	<b>Garderies</b>
Bas St-Laurent	605	1 486	10	623	783	10
Saguenay/Lac St-Jean	995	3 524	70	688	1 475	31
Québec	3 053	5 823	362	1 769	2 972	189
Mauricie	1 119	1 732	41	683	1 260	20
Estrie	1 575	3 541	166	1 011	2 238	58
Montréal	8 303	10 099	3 317	5 447	7 059	1 837
Outaouais	1 473	3 290	59	1 235	2 297	84
Abitibi-Témiscamingue	704	1 611	67	609	979	26
Côte-Nord	319	719	0	142	436	0
Nord du Québec	1 017	255	0	703	199	0
Gaspésie/Iles de la Madeleine	336	1 071	9	297	590	9
Chaudière-Appalaches	1 758	3 322	167	1 313	2 373	63
Laval	1 769	2 553	559	698	2 120	311
Lanaudière	1 724	2 983	459	1 527	2 984	232
Laurentides	3 071	4 203	206	1 825	3 095	107
Montréal	7 949	8 997	1 698	5 297	6 390	1 232
Centre du Québec	1 137	1 570	96	802	1 382	67
<b>TOTAL</b>	<b>36 907</b>	<b>56 829</b>	<b>7 286</b>	<b>24 644</b>	<b>38 632</b>	<b>4 276</b>

Données au 31 mars 2002

## **TITRE 9**

**Nombre de places à contribution réduite, par  
âge, par région, au 31 mars 2002 et prévisions  
pour le 1<sup>er</sup> septembre 2002 et le 31 mars 2003.**

# **TITRE 9 : Nombre de places à contribution réduite par âge, par région au 31 mars 2001 et prévisions pour le 1<sup>er</sup> septembre 2002 et le 31 mars 2003**

**ATTENTION :** Depuis le 1<sup>er</sup> septembre 2000, tous les enfants accueillis en services de garde régis et subventionnés bénéficient d'une place à contribution réduite.

Nombre de places PCR au 31 mars 2002	
CPE Installation	58 511
Garderie	24 921
CPE Milieu familial	62 193
<b>Total des places PCR</b> <b>Au 20 mars 2002</b>	<b>145 625</b>

Toutefois, les enfants qui fréquentent les 3 garderies non conventionnées (145 places au permis) et les 17 garderies sans financement (816 places au permis) ne peuvent bénéficier de places PCR.

La répartition régionale des places au permis qui sont PCR est donc la suivante :

Région	CPE/installation Au 31 mars 2002	CPE/milieu familial Au 31 mars 2002	Garderies Au 31 mars 2002	TOTAL
01	1 094	2 523	0	3 617
02	1 835	2 719	284	4 838
03	5 990	5 890	1 834	13 714
04	1 926	2 436	140	4 502
05	2 868	3 248	245	6 361
06	17 184	8 413	12 058	37 655
07	2 850	3 799	263	6 912
08	1 063	1 560	37	2 660
09	730	1 079	0	1 809
10	1 322	198	20	1 540
11	524	1 252	20	1 796
12	2 532	3 889	492	6 913
13	2 190	3 170	2 052	7 412
14	2 463	3 784	1 276	7 523
15	2 735	4 450	1 049	8 234
16	9 519	11 673	4 865	26 057
17	1 686	2 110	286	4 082
<b>Total</b>	<b>58 511</b>	<b>62 193</b>	<b>24 921</b>	<b>145 625</b>

Prévisions au 31 mars 2003	
Installations et garderies	90 994 places
Milieu familial	71 693 places
<b>Total au 31 mars 2003</b>	<b>162 687 places</b>

## **TITRE 10**

**Coûts totaux des places à contribution réduite,  
au 31 mars 2002 et prévisions pour l'année  
2002-2003**

**TITRE 10 : Coûts totaux des places à contribution réduite au 31 mars 2002, et prévisions pour l'année 2002-2003**

	2001-2002 Dépense probable	2002-2003 Crédits
Subvention de fonctionnement des CPE : allocation de base des composantes installations + allocation de base des composantes milieu familial	797,9 M\$	964,8 M\$
Subvention annuelle des garderies : allocation de base	161,5 M\$	184,1 M\$
<b>TOTAL</b>	<b>959,4 M\$</b>	<b>1 148,9 M\$</b>



## **TITRE 11**

**Estimation des besoins à combler, en matière de  
places par région, pour les enfants de 0 à 4 ans,  
au 31 mars 2002 et prévisions pour 2002-2003**

**TITRE 11 : Estimation des besoins à combler, en termes de places par région, pour les enfants de 0 à 4 ans, au 31 mars 2002, et prévisions pour 2002-2003.**

**Au 31 mars 2002 :**

	<b>Places requises estimées</b>	<b>Places existantes</b>	<b>Besoins à combler</b>
Bas St-Laurent	4 306	3 610	696
Saguenay/Lac St-Jean	6 699	4 838	1 861
Capitale Nationale	17 663	13 347	4 316
Mauricie	5 489	4 502	987
Estrie	8 235	6 348	1 887
Montréal	57 111	38 229	18 882
Outaouais	11 175	6 927	4 248
Abitibi-Témiscamingue	4 429	2 660	1 769
Côte-Nord	2 484	1 809	675
Nord-du-Québec*	577	287	290
Gaspésie/Iles-de-la-Mad.	2 299	1 796	503
Chaudière-Appalaches	10 273	7 357	2 916
Laval	11 097	7 467	3 630
Lanaudière	11 580	7 526	4 054
Laurentides	14 569	8 286	683
Montréal	41 151	26 225	14 926
Centre-du-Québec	5 616	4 119	1 497

**Prévisions pour 2002-2003 :**

Au 31 mars 2003 pour l'ensemble du Québec

	<b>Places requises estimées</b>	<b>Places existantes**</b>	<b>Besoins à combler (places)</b>
Enfants de 0 à 4 ans	212 963	163 648	49 315

\* en excluant les besoins et les places des enfants de communautés autochtones

\*\* Les places existantes au 31 mars 2003 sont estimées.

## **TITRE 12**

**Estimation des besoins à combler en matière de places par territoire de CRD, pour les enfants de 0 à 4 ans au 31 mars 2002, et prévisions pour 2002-2003**

**TITRE 12: Estimation des besoins à combler, en terme de places par territoire de CRD, pour les enfants de 0 à 4 ans, au 31 mars 2002, et prévisions pour 2002-2003.**

**Au 31 mars 2002 :**

	<b>Places requises estimées</b>	<b>Places existantes</b>	<b>Besoins à combler</b>
CRCD Bas St-Laurent	4 306	3 610	696
CRCD Saguenay/Lac St-Jean	6 699	4 838	1 861
CRCD Québec	17 663	13 347	4 316
CRD Mauricie	5 489	4 502	987
CRD Estrie	8 235	6 348	1 887
CRD Ile de Montréal	57 111	38 229	18 882
CRD Outaouais	11 175	6 927	4 248
CRD Abitibi-Témiscamingue	4 429	2 660	1 769
CRD Côte-Nord	2 484	1 809	675
CRD Baie-James*	577	287	290
CRCD Gaspésie/Iles-de-la-Mad.	2 299	1 796	503
CRCD Chaudière-Appalaches	10 273	7 357	2 916
CRD Laval	11 097	7 467	3 630
CRD Lanaudière	11 580	7 526	4 054
CRD Laurentides	14 569	8 286	683
CRD Montérégie	41 151	26 225	14 926
CRCD Centre-du-Québec	5 616	4 119	1 497

**Prévisions pour 2002-2003 :**

**Au 31 mars 2003 pour l'ensemble du Québec**

	<b>Places requises estimées</b>	<b>Places existantes**</b>	<b>Besoins à combler (places)</b>
Enfants de 0 à 4 ans	212 963	163 648	49 315

\* en excluant les besoins et les places des enfants de communautés autochtones

\*\* Les places existantes au 31 mars 2003 sont estimées.

## **TITRE 13**

**Ventilation détaillée des subventions accordées  
aux CPE et aux garderies, par région, pour  
l'année 2001-2002 et prévisions pour 2002-2003.**

**Titre 13 : Ventilation détaillée des subventions accordées aux CPE et aux garderies, par région, pour l'année 2001-2002 et prévisions 2002-2003.**

Région	Centres de la petite enfance Subvention de fonctionnement	Garderies Subvention annuelle
Bas St-Laurent	24 699 191 \$	
Saguenay/Lac St-Jean	31 044 355 \$	1 900 793 \$
La Capitale Nationale	89 216 271 \$	12 908 013 \$
Mauricie	30 199 679 \$	1 084 186 \$
Estrie	42 156 605 \$	1 792 552 \$
Montréal	193 247 480 \$	79 001 924 \$
Outaouais	44 182 707 \$	1 948 677 \$
Abitibi-Témiscamingue	16 892 408 \$	264 498 \$
Côte-Nord	11 666 116 \$	
Nord du Québec	13 627 601 \$	
Gaspésie/Îles de la Madeleine	10 941 118 \$	138 542 \$
Chaudière-Appalaches	42 860 134 \$	3 287 762 \$
Laval	33 527 039 \$	13 984 757 \$
Lanaudière	40 442 490 \$	9 003 466 \$
Laurentides	44 413 352 \$	6 937 082 \$
Montréal	138 629 590 \$	31 942 751 \$
Centre du Québec	25 726 907 \$	2 247 658 \$
<b>TOTAL 2001-2002</b>	<b>833 473 049 \$</b>	<b>166 442 666 \$</b>
<b>Prévisions 2002-2003</b>	<b>1 000 547 600 \$</b>	<b>187 155 600 \$</b>

<b>Subvention de développement et d'investissement pour les centres de la petite enfance</b>	
Total 2001-2002	21 993 580 \$
Prévisions 2002-2003	17 948 200 \$

<b>Programme d'exonération et d'aide financière pour un enfant en service de garde</b>	
Total 2001-2002	8 719 \$
Prévisions 2002-2003	10 000 \$

- Les subventions accordées aux CPE et Garderies ont été calculées pour le versement du 1<sup>er</sup> mars 2002. Les montants de subventions accordées ne prennent pas en compte les montants de récupération dus aux avances et aux trop payés.
- Le programme EXO a pris fin le 1<sup>er</sup> septembre 2000. La prévision de 10 000 \$ est en fonction des opérations de fermeture de ce programme.

## **TITRE 14**

**Valeur de la contribution parentale par type de  
service de garde**

## TITRE 14 : Valeur de la contribution parentale par type de service de garde

### Subvention de fonctionnement des CPE et subvention annuelle des garderies

En 2001-2002, la participation des parents au financement des dépenses des établissements représente en moyenne :

Subvention de fonctionnement des CPE et subvention annuelle des garderies				
	<i>CPE</i>		<i>Garderies</i>	
<b>Subvention MFE</b>	833,4 M\$	86,5 %	166,4 M\$	84,2 %
<b>Contributions parentales</b>	130,8 M\$	13,5 %	31,4 M\$	15,8 %
<b>Coût total</b>	964,2 M\$		197,8 M\$	



## **TITRE 15**

**Nombre de garderies qui ont opté pour la transformation en CPE, nombre de transformations autorisées au 31 mars 2001 comparativement au 31 mars 1999 et au 31 mars 2000, incluant le coût de leurs transformations. Inclure l'échéancier pour la réalisation de l'ensemble des transformations.**

<b>Titre 15</b> Nombre de garderies qui ont opté pour la transformation en CPE, nombre de transformations autorisées au 31 mars 2001 comparativement au 31 mars 1999 et au 31 mars 2000, incluant le coût de leurs transformations. Inclure l'échéancier pour la réalisation de l'ensemble des transformations.
---

Au 31 mars 1999 :                      116 garderies ont optés pour la transformation  
   66 ont été autorisées à se transformer.

À l'automne 2000 :                    lors du renouvellement des ententes, 63 garderies ont renouvelé leur entente et ont été retenues pour le programme d'acquisition d'actifs

De ces 634 garderies :                37 ont été transformées en centre de la petite enfance  
   26 sont en processus de transformation

Échéancier et coût des transformations :

37 garderies se sont transformées en 2000-2001 et 2001-2002 au coût de 5 044 132 \$

26 garderies sont en processus de transformation et la réalisation se fera d'ici l'automne 2002 au coût de 4 282 571 \$

## **TITRE 16**

**Concernant l'augmentation des subventions aux CPE et aux garderies afin de redresser les salaires des éducateurs et éducatrices en services de garde :**

- a) le coût du programme pour l'année 2001-2002**
- b) les prévisions pour l'année 2002-2003**
- c) le montant total incluant l'effet de récurrence depuis 1999**

**Titre 16: Concernant l'augmentation des subventions aux CPE et aux garderies afin de redresser les salaires des éducateurs et éducatrices en services de garde :**

- a) le coût du programme pour l'année 2001-2002;**
- b) les prévisions pour l'année 2002-2003;**
- c) montant total incluant l'effet de récurrence depuis 1999.**

<b>Année</b>	<b>Redressement annuel pour les effectifs en poste le 31 mars 1999</b>	<b>Récurrence du redressement accordé depuis le 1<sup>er</sup> avril 1999 aux effectifs en poste le 31 mars 1999 (incluant l'exercice financier indiqué)</b>	<b>Coût lié au développement réalisé depuis le 1<sup>er</sup> avril 1999 (cumulé)</b>	<b>Total</b>
2001-2002	35,2 M\$	112,6 M\$	59,8 M\$	172,4 M\$
2002-2003	38,6 M\$	151,2 M\$	100,2 M\$	251,4 M\$

## **TITRE 17**

**Nombre de CPE et de garderies, dont le personnel ne rencontrera pas les nouvelles exigences académiques au 31 mars 2002 en comparaison avec le 31 mars 2001.**

**Inclure le plan de redressement du ministère et les mesures financières prévues pour ce plan.**

**Titre 17 : Nombre de CPE et de garderies dont le personnel ne rencontrera pas les nouvelles exigences académiques au 31 mars 2002, en comparaison avec le 31 mars 2001. Inclure le Plan de redressement du Ministère et les mesures financières prévues pour ce plan.**

En septembre 2001, est entré en vigueur une modification réglementaire en matière de formation pour le personnel de garde des installations des centres de la petite enfance (CPE). Dorénavant, un ratio de personnel de garde qualifié de deux sur trois est exigé dans chacune des installations des CPE, alors qu'auparavant ce ratio était de un sur trois. (Article 17 du *Règlement sur les centres de la petite enfance*). Notons que certaines installations bénéficient d'un délai pour se conformer à cette hausse réglementaire, soit les titulaires d'un nouveau permis de centres de la petite enfance ainsi que ceux dont les permis ont été modifiés pour accueillir un plus grand nombre d'enfants dans leur installation. Dans ces deux cas, un délai de trois ans leur est accordé pour se conformer à ce nouveau ratio.

Dans les garderies, le ratio de 1/3 est maintenu.

**Nombre d'installations visées par le 2/3 par date d'échéance :**

65 % des installations (498) au 1<sup>er</sup> septembre 2001

18 % des installations (139) d'ici septembre 2002

Selon la cueillette de données réalisées en juin 2000 :

**CONFORMITÉ DES INSTALLATIONS DES CPE AU RATIO DE PERSONNEL QUALIFIÉ 2/3**

**Selon leur date d'échéance**

Date d'échéance du ratio 2/3	Nombre d'installations visées	Nombre d'installations conformes en mai 2000 ( au moment de l'étude)	Nombre additionnel d'installations qui prévoient être conformes d'ici leur date d'échéance	Nombre total d'installations conformes	Nombre d'installations non conformes	Pas de réponse
1 <sup>er</sup> septembre 2001	498	310 (62,2%)	119 (23,9%)	429 (86,1%)	28 (5,6%)	41 (8,2%)
Entre le 2 sept. 2001 et le 1 <sup>er</sup> sept. 2002	139	74 (53,2%)	49 (35,3%)	123 (88,5%)	3 (2,2%)	13 (9,4%)

**Titre 17 : Nombre de CPE et de garderies dont le personnel ne rencontrera pas les nouvelles exigences académiques au 31 mars 2002, en comparaison avec le 31 mars 2001. Inclure le Plan de redressement du Ministère et les mesures financières prévues pour ce plan.**

**Mesures en cours :**

**Pour les CPE non conformes :**

Nous établissons, de concert avec les CPE, des plans d'action individualisés pour identifier les solutions possibles ainsi qu'un échéancier.

**Maintien en emploi et formation du personnel de garde**

- Un programme de formation a été mis en place spécifiquement pour les éducatrices en emploi des CPE-installations et vise l'obtention d'une Attestation d'études collégiales (AEC) en techniques d'éducation à l'enfance. Démarré en 1999-2000 et s'échelonnant sur 3 ans, ce projet permet à des centaines d'éducatrices de se qualifier en vertu de la réglementation.
- Des travaux visant à évaluer – pour l'ensemble du Québec et pour chaque région – les besoins en personnel qualifié sont actuellement en cours à la DSQS afin de permettre au Ministère de cibler ses interventions en conséquence.
- Une relance de la campagne de promotion de la profession et de la formation collégiale est prévue auprès des jeunes finissants du secondaire et des conseillers en choix de carrière.

**Concertation (collèges, universités, MEQ, Emploi-Québec, etc.)**

- La concertation avec les partenaires du milieu de l'éducation et de l'emploi se poursuit et vise le développement d'une offre de formation qui répond aux besoins du réseau en terme d'accessibilité, de diversité et de qualité de la formation.

**Mesures financières :**

- Redressement salarial en cours : introduction d'une échelle salariale distincte pour les éducatrices possédant une formation reconnue.  
152 M\$ auront été versés par le Ministère entre le 1<sup>er</sup> avril 1999 et le 15 avril 2002.

**Titre 17 : Nombre de CPE et de garderies dont le personnel ne rencontrera pas les nouvelles exigences académiques au 31 mars 2002, en comparaison avec le 31 mars 2001. Inclure le Plan de redressement du Ministère et les mesures financières prévues pour ce plan.**

- Contribution financière du Ministère de l'ordre de 150 000 \$ pour la mise en place et le fonctionnement, sur une période de trois ans, d'une Table de concertation main-d'œuvre et emploi des centres de la petite enfance.
- Contribution financière du Ministère de l'ordre de 625 000 \$ sur trois ans pour la réalisation du projet de formation s'adressant aux éducatrices en emploi dans les installations et visant l'obtention d'une Attestation d'études collégiales (AEC) en Techniques d'éducation à l'enfance. Le MFE a injecté en janvier 2002 une somme additionnelle de 175 000 \$ pour permettre à un plus grand nombre d'éducatrices de finaliser le processus de formation en cours.



## **TITRE 18**

**État des travaux réalisés par le comité mis sur  
pied dans le cadre de l'équité salariale et celui  
mis sur pied pour la mise en place d'un régime  
de retraite pour les travailleuses des CPE**

<b>TITRE 18: État des travaux réalisés par le comité mis sur pied dans le cadre de l'équité salariale et celui mis sur pied pour la mise en place d'un régime de retraite pour les travailleuses des CPE.</b>
---

### **Régime de retraite**

Le comité de travail a entrepris ses travaux le 18 octobre 1999 et a tenu sa dernière rencontre le 16 novembre 2000. Le mandat du comité était d'évaluer les différents régimes possibles, dont le RREGOP, leurs modalités, leur caractère (universalité, « transférabilité ») et leur efficacité. Un rapport final a été présenté à la ministre au début de l'année 2001.

### **Équité salariale**

De octobre 1999 à octobre 2000, un comité tripartite a effectué des travaux, afin de proposer aux employés des centres de la petite enfance une démarche leur permettant de réaliser l'équité salariale.

Un rapport faisant état des résultats des travaux a été produit et déposé à la ministre en décembre 2000.

## **TITRE 19**

**Répartition, par région, des projets enregistrés  
*en attente*, (spécifier le nombre de places par  
projets), par type de services de garde au  
31 mars 2002 comparativement au 31 mars 2001.**

**Titre 19 : Répartition, par région, des projets enregistrés *en attente* (spécifier le nombre de places, par projet), par type de garde, au 31 mars 2002 comparativement au 31 mars 2001.**

EN ATTENTE AU 31 MARS 2001				EN ATTENTE AU 31 MARS 2002		
Régions	Nb de projets	Nb de places/ installation	Nb de places/ Milieu familial	Nb de projets	Nb de places/ installation	Nb de places/ milieu familial
Bas St-Laurent	1	40	6	1	40	6
Saguenay/Lac St-Jean	4	207	250	4	212	178
Québec	21	1 085	938	29	1 437	1 049
Mauricie	5	285	264	6	295	231
Estrie	2	125	100	2	125	100
Montréal	61	3 438	2 796	74	4 392	3 209
Outaouais	2	43	80	2	77	95
Abitibi-Témiscamingue	2	61	80	2	37	80
Côte-Nord	1	30	30	1	30	30
Nord du Québec	1	30	30	2	53	53
Gaspésie/Îles de la Madeleine	0	0	0	0	0	0
Chaudière-Appalaches	9	363	387	10	392	311
Laval	8	430	508	13	822	990
Lanaudière	7	412	960	8	493	890
Laurentides	4	250	270	8	452	430
Montréal	28	1 766	1 793	29	1 920	2 065
Centre du Québec	3	170	275	3	176	274
<b>TOTAL</b>	<b>160</b>	<b>8 777</b>	<b>8 967</b>	<b>193</b>	<b>10 953</b>	<b>9 991</b>

## **TITRE 20**

**Quels sont les critères pour l'octroi de nouvelles demandes de permis, les demandes de deuxième installation et les demandes d'augmentation de permis.**

## **Titre 20 : Quels sont les critères pour l'octroi de nouvelles demandes de permis, les demandes de deuxième installation et les demandes d'augmentation de permis**

À chaque année, le Ministère définit des critères nationaux devant servir de guide pour le développement harmonisé du réseau des services de garde.

Il s'agit de priorités que les Conseils régionaux de développement (CRD) doivent prendre en compte dans leurs recommandations de projets au Ministère.

### **Critères retenus pour 2001-2002**

#### **Attendu que :**

- la demande des familles en matière de services de garde de qualité est importante dans chaque région du Québec,
- le développement doit se réaliser équitablement sur tout le territoire et en respect de la modulation établie par le plan de développement approuvé par le gouvernement ;
- le développement doit principalement se réaliser à partir des services existants de qualité (CPE et garderies) en respect de la loi et des règlements,
- le développement du réseau de services de garde doit permettre l'accès des jeunes enfants à des services éducatifs et de garde favorisant leur développement et l'égalité des chances,

#### **LES RECOMMANDATIONS DES PROJETS À AUTORISER AU DÉVELOPPEMENT ONT ÉTÉ FAITES EN TENANT COMPTE DES CRITÈRES NATIONAUX SUIVANTS :**

- réduction des déficits,
- diversification des services,
- clientèle de milieu défavorisé et besoins spécifiques d'intégration,
- services de garde en milieu de travail,
- augmentation de la capacité des services existants,
- services complémentaires existants,
- garantie de respect de l'échéancier.

En plus des critères nationaux, chaque région se dote de critères qui lui sont propres en fonction de ses réalités, ceux-ci doivent s'inscrire dans les orientations retenues par le Ministère.

## **TITRE 21**

**Nombre de ménages qui ont bénéficié, ainsi que le montant total des sommes versées pour les années 2000-2001, 2001-2002 et les prévisions 2002-2003, de :**

- a) l'allocation familiale**
- b) l'allocation familiale pour enfant handicapé**
- d) l'allocation à la naissance**

**en y ajoutant, pour chacune des catégories de famille, la moyenne des prestations reçues.**

**TITRE 21 : Nombre de ménages qui ont bénéficié, ainsi que le montant total des sommes versées pour les années 2000-2001, 2001-2002 et les prévisions pour 2002-2003, de :**

- a) l'allocation familiale
- b) l'allocation familiale pour enfant handicapé
- c) l'allocation à la naissance

**En y ajoutant, pour chacune des catégories de famille, la moyenne des prestations reçues.**

**Tableau 1**  
**Nombre de ménages selon le type d'allocation**

	2000-2001	2001-2002 <sup>1</sup>	2002-2003 <sup>2</sup>
Allocation familiale <sup>3</sup>	581 500	547 000	537 000
Allocation pour enfant handicapé	22 800	22 900	23 100
Allocation à la naissance	34 300	18 800	4 700

(1) Estimé

(2) Projections

(3) Inclut seulement les données relatives à la nouvelle allocation familiale en vigueur depuis septembre 1997

Source : Régie des rentes du Québec

**Tableau 2**  
**Montants versés (millions de dollars) selon le type d'allocation**

	2000-2001	2001-2002 <sup>1</sup>	2002-2003 <sup>2</sup>
Allocation familiale <sup>3</sup>	600,4	534,9	527,1
Allocation pour enfant handicapé	37,5	38,4	40,1
Allocation à la naissance	47,2	22,2	1,9

1 Estimé

2 Projections

3 Inclut seulement les données relatives à la nouvelle allocation familiale en vigueur depuis septembre 1997

Source : Régie des rentes du Québec



**TITRE 21 :** Nombre de ménages qui ont bénéficié, ainsi que le montant total des sommes versées pour les années 2000-2001, 2001-2002 et les prévisions pour 2002-2003, de :

- a) l'allocation familiale
- b) l'allocation familiale pour enfant handicapé
- c) l'allocation à la naissance

En y ajoutant, pour chacune des catégories de famille, la moyenne des prestations reçues.

**Tableau 3a**

**Nombre de familles ayant reçu des allocations familiales dans l'exercice financier 2000-2001 selon la catégorie de familles**

Type de famille	- de 25 000 \$	25 000 \$ à 50 000 \$	50 000 \$ et +	Total
Biparentale	107 215	214 807	42 133	364 155
Monoparentale	158 213	56 659	2 469	217 341
Total	265 428	271 466	44 602	581 496

Source : Régie des rentes du Québec

**Tableau 3b**

**Moyenne des prestations d'allocations familiales dans l'exercice financier 2000-2001 selon la catégorie de familles**

Type de famille	- de 25 000 \$	25 000 \$ à 50 000 \$	50 000 \$ et +	Montant moyen
Biparentale	1 321 \$	410 \$	617 \$	686 \$
Monoparentale	2 111 \$	206 \$	286 \$	1 605 \$
Montant moyen	1 810 \$	368 \$	601 \$	1 036 \$

Source : Régie des rentes du Québec

**Tableau 3c**

**Nombre de familles ayant reçu des allocations familiales dans l'exercice financier 2001-2002 selon la catégorie de familles**

Type de famille	- de 25 000 \$	25 000 \$ à 50 000 \$	50 000 \$ et +	Total
Biparentale	90 855	195 734	41 215	327 804
Monoparentale	158 204	58 019	2 653	218 876
Total	249 059	253 753	43 868	546 680

Source : Régie des rentes du Québec

**TITRE 21 :** Nombre de ménages qui ont bénéficié, ainsi que le montant total des sommes versées pour les années 2000-2001, 2001-2002 et les prévisions pour 2002-2003, de :

- a) l'allocation familiale
- b) l'allocation familiale pour enfant handicapé
- c) l'allocation à la naissance

En y ajoutant, pour chacune des catégories de famille, la moyenne des prestations reçues.

**Tableau 3d**  
**Moyenne des prestations d'allocations familiales dans l'exercice financier 2001-2002 selon la catégorie de familles**

Type de famille	- de 25 000 \$	25 000 \$ à 50 000 \$	50 000 \$ et +	Montant moyen
Biparentale	1 172 \$	359 \$	541 \$	607 \$
Monoparentale	1 919 \$	185 \$	320 \$	1 440 \$
Montant moyen	1 646 \$	319 \$	527 \$	941 \$

Source : Régie des rentes du Québec

## **TITRE 22**

**Concernant l'allocation familiale et selon les nouveaux barèmes entrés en vigueur le 1<sup>er</sup> août 2000, pour l'année 2001-2002 :**

- A- Le nombre de familles monoparentales avec un enfant, prestataires du programme d'allocations familiales qui reçoivent les montants suivants : 1 925 \$, 1 691 \$, 1 341 \$, 991 \$, 641 \$, 291 \$, 80 \$ et 30 \$**
- B- Le nombre de familles monoparentales avec deux enfants, prestataires du programme d'allocations familiales, qui reçoivent les montants suivants : 2 550 \$, 2 316 \$, 1 966 \$, 1 616 \$, 1 266 \$, 916 \$, 566 \$, 295 \$, 160 \$, 110 \$, 60 \$ et 10 \$**
- C- Le nombre de familles (couples) avec un enfant, prestataires du programme d'allocations familiales, qui reçoivent les montants suivants : 625 \$, 581 \$, 331 \$, 81 \$, 80 \$ et 30\$**
- D- Le nombre de familles (couples) avec deux enfants, prestataires du programme d'allocations familiales qui reçoivent les montants suivants : 1 250 \$, 1 206 \$, 956 \$, 706 \$, 456 \$, 206 \$, 160 \$, 110 \$, 60 \$ et 10 \$**

**TITRE 22 : Concernant l'allocation familiale et selon les nouveaux barèmes entrés en vigueur le 1<sup>er</sup> août 2000, pour l'année 2001-2002**

**A - Le nombre de familles monoparentales avec un enfant, prestataires du programme d'allocation familiale, selon la tranche de revenu**

Tranches de revenu	Nombre de familles au 30 novembre 2001	
	Nombre	%
15 332 \$ ou moins ( <i>allocation maximale de 1 925 \$</i> )	63 991	49
De 15 333 \$ à 20 602 \$ ( <i>application du taux de réduction de 35 %</i> )	16 224	13
De 20 603 \$ à 50 000 \$ ( <i>allocation minimale de 80 \$</i> )	48 688	37
Plus de 50 000 \$ ( <i>application du taux de réduction de 5 %</i> )	960	1
<b>Total</b>	<b>129 863</b>	<b>100</b>

**B - Le nombre de familles monoparentales avec deux enfants, prestataires du programme d'allocation familiale, selon la tranche de revenu**

Tranches de revenu	Nombre de familles au 30 novembre 2001	
	Nombre	%
15 332 \$ ou moins ( <i>allocation maximale de 2 550 \$</i> )	33 690	51
De 15 333 \$ à 21 214 \$ ( <i>application du taux de réduction de 35 %</i> )	8 955	13
De 21 215 \$ à 22 537 \$ ( <i>application du taux de réduction de 25 %</i> )	1 742	3
De 22 538 \$ à 50 000 \$ ( <i>allocation minimale de 160 \$</i> )	21 219	32
Plus de 50 000 \$ ( <i>application du taux de réduction de 5 %</i> )	959	1
<b>Total</b>	<b>66 565</b>	<b>100</b>

**TITRE 22 : Concernant l'allocation familiale et selon les nouveaux barèmes entrés en vigueur le 1<sup>er</sup> août 2000, pour l'année 2001-2002**

**C - Le nombre de familles biparentales avec un enfant, prestataires du programme d'allocation familiale, selon la tranche de revenu**

Tranches de revenu		Nombre de familles au 30 novembre 2001	
		Nombre	%
21 825 \$ ou moins	(allocation maximale de 625 \$)	29 034	24
De 21 826 \$ à 24 003 \$	(application du taux de réduction de 25 %)	4 839	4
De 24 004 \$ à 50 000 \$	(allocation minimale de 80 \$)	84 527	68
Plus de 50 000 \$	(application du taux de réduction de 5 %)	5 445	4
<b>Total</b>		<b>123 845</b>	<b>100</b>

**D - Le nombre de familles biparentales avec deux enfants, prestataires du programme d'allocation familiale, selon la tranche de revenu**

Tranches de revenu		Nombre de familles au 30 novembre 2001	
		Nombre	%
21 825 \$ ou moins	(allocation maximale de 1 250 \$)	25 740	21
De 21 826 \$ à 26 183 \$	(application du taux de réduction de 25 %)	4 455	4
De 26 184 \$ à 50 000 \$	(allocation minimale de 160 \$)	82 132	66
Plus de 50 000 \$	(application du taux de réduction de 5 %)	11 259	9
<b>Total</b>		<b>123 586</b>	<b>100</b>

## **TITRE 23**

**Nombre de ménages qui ont bénéficié du crédit d'impôt remboursable pour frais de garde, par âge des enfants, incluant le montant moyen remboursé par réclamation d'impôt et le coût total de cette mesure fiscale, pour les années d'imposition 1998, 1999, 2000, et les prévisions pour 2001 et 2002.**

**TITRE 23 : Nombre de ménages qui ont bénéficié du crédit d'impôt remboursable pour frais de garde, par âge des enfants, incluant le montant moyen remboursé par réclamation d'impôt et le coût total de cette mesure fiscale, pour les années d'imposition 1998, 1999, 2000 et les prévisions pour 2001 et 2002**

**Crédit d'impôt remboursable pour frais de garde**

Année	Nombre de familles	Montant total du crédit (M\$)	Montant moyen du crédit (\$)
1998	310 542	218	518
1999	328 218	206	466
2000	344 000 <sup>1</sup>	212	616
2001	344 000 <sup>1</sup>	211	613
2002	344 000 <sup>1</sup>	213	619

(1) *estimé : le recours à un estimé pour 2000, 2001 et 2002 s'explique par le délai de traitement des fichiers du MRQ pour déterminer le nombre de familles à partir des déclarations individuelles des particuliers.*

Source : Ministère des Finances du Québec, 3 avril 2002

**Crédit d'impôt remboursable pour frais de garde d'enfants selon l'âge de l'enfant**

**Année d'imposition 1998**

Âge de l'enfant	Nombre d'enfants	Crédit total (M\$)	Crédit moyen (\$)
Moins de un an	18 415	11	582
1 an	27 481	21	775
2 ans	33 309	28	852
3 ans	36 065	27	754
4 ans	39 319	30	754
5 ans	40 412	25	626
6 ans	38 412	21	540
7 ans	28 409	10	360
8 ans	27 540	9	343
9 ans	26 777	8	301
10 ans	27 125	8	288
11 ans	22 863	6	242
12 ans	19 565	4	228
13 ans	14 926	4	241
14 ans ou plus	20 553	6	283
<b>Total</b>	<b>421 172</b>	<b>218</b>	<b>518</b>

Note : *âge de l'enfant au 31 décembre 1998*

Source : Ministère des Finances du Québec, 3 avril 2002

**TITRE 23 : Nombre de ménages qui ont bénéficié du crédit d'impôt remboursable pour frais de garde, par âge des enfants, incluant le montant moyen remboursé par réclamation d'impôt et le coût total de cette mesure fiscale, pour les années d'imposition 1998, 1999, 2000 et les prévisions pour 2001 et 2002**

**Crédit d'impôt remboursable pour frais de garde d'enfants selon l'âge de l'enfant**

**Année d'imposition 1999**

<b>Âge de l'enfant</b>	<b>Nombre d'enfants</b>	<b>Crédit total (M\$)</b>	<b>Crédit moyen (\$)</b>
Moins de un an	18 942	10	538
1 an	28 436	23	798
2 ans	33 500	26	780
3 ans	37 707	28	750
4 ans	37 097	23	632
5 ans	40 115	22	554
6 ans	40 044	19	481
7 ans	28 544	9	303
8 ans	28 568	8	290
9 ans	30 399	8	263
10 ans	29 616	7	250
11 ans	26 792	6	235
12 ans	21 700	5	220
13 ans	17 134	4	243
14 ans	22 728	6	259
<b>Total</b>	<b>441 322</b>	<b>206</b>	<b>466</b>

*Note : âge de l'enfant au 31 décembre 1999*

Source : Ministère des Finances du Québec, 3 avril 2002



## **TITRE 24**

**Variation de l'enveloppe d'allocation familiale,  
en 1999-2000, 2000-2001 et 2001-2002, à la suite  
des bonifications de la Prestation fiscale pour  
enfant du gouvernement du Canada, et  
prévisions pour 2002-2003.**

**TITRE 24 : Variation de l'enveloppe d'allocation familiale, en 1999-2000, 2000-2001 et 2001-2002, à la suite des bonifications de la Prestation fiscale pour enfant du gouvernement du Canada, et prévisions pour 2002-2003**

**Tableau 1**

**Montants versés (millions de dollars) pour l'allocation familiale**

	1999-2000	2000-2001	Variation	2001-2002	Variation	2002-2003	Variation
Allocation familiale	737,8	601,4	-136,4	534,9	-66,5	527,1	-7,8

Source : Régie des rentes du Québec

La légère variation (1,5 %) prévue entre l'exercice financier 2001-2002 et celui de 2002-2003 est essentiellement le résultat de la croissance des revenus familiaux pour l'année 2000 qui a été plus importante que celle prévue initialement (6 % plutôt que 3 %).

## **TITRE 25**

**Affectations des sommes dégagées à la suite  
des bonifications de la Prestation fiscale pour  
enfant du gouvernement du Canada, en 2001-  
2002 et prévisions pour 2002-2003.**

<b>TITRE 25 : Affectations des sommes dégagées à la suite des bonifications de la Prestation fiscale pour enfant du gouvernement du Canada, en 2001-2002 et prévisions pour 2002-2003.</b>
--

Depuis l'instauration de l'allocation familiale, le Québec a utilisé les économies dégagées à la suite de l'investissement du gouvernement fédéral afin de bonifier les allocations familiales, d'accélérer le développement de places en services éducatifs à la petite enfance et enfin, d'offrir gratuitement l'accès à ses services aux enfants de familles bénéficiaires de l'aide de dernier recours.

Les économies dégagées à la suite de l'investissement du gouvernement fédéral ne représentent toutefois qu'une partie des nouveaux investissements du gouvernement du Québec par rapport à sa politique familiale.

Pour l'exercice 2000-2001, le gouvernement du Québec a laissé aux familles québécoises un montant additionnel de 100 millions de dollars en ne procédant pas à la récupération de la portion de la bonification de la prestation fiscale canadienne pour enfant (PFCE) entrant en vigueur en juillet 2000 annoncée dans le budget fédéral de février 2000. Cette non-récupération a eu pour effet d'accroître d'environ 100 \$ le montant assurant la couverture des besoins essentiels tels que reconnu par la fiscalité québécoise.

Pour l'exercice 2001-2002, le gouvernement du Québec n'a pas procédé à la récupération des bonifications de la PFCE (300 \$ par enfant et indexation du montant et des seuils) qui sont entrées en vigueur en juillet 2001.

Pour l'exercice 2002-2003, le gouvernement du Québec maintient les paramètres du programme d'allocation familiale.

## **TITRE 26**

**Au 31 mars 2002, l'état d'avancement de la vérification des antécédents judiciaires pour :**

- a) les titulaires de permis;**
- b) les directrices et directeurs des CPE et des garderies;**
- c) les responsables de services de garde;**
- d) le personnel des CPE et des garderies.**

**TITRE 26 : Au 31 mars 2002, l'état d'avancement de la vérification des antécédents judiciaires pour : a) les titulaires de permis; b) les directrices et directeurs des CPE et des garderies; c) les responsables de services de garde et d) le personnel des CPE et des garderies.**

État d'avancement des travaux au 31 mars 2002 :

La **totalité** des titulaires de permis a fait l'objet de vérifications. Ajoutons que plusieurs titulaires de permis ont même déjà fait l'objet d'une seconde vérification, en raison du renouvellement de leur permis ou de changements d'administrateurs survenus au cours du dernier exercice.

- Pour la période du 1<sup>er</sup> avril 2001 au 21 mars 2002, 4 051 personnes ont été vérifiées.

Les antécédents des gestionnaires de centres de la petite enfance, des responsables de services de garde en milieu familial, de même que du personnel en services de garde, sont vérifiés par les titulaires de permis, selon la politique et la procédure établies par le MFE.

À cet effet, un guide s'adressant aux administrateurs de CPE et aux titulaires de permis de garderies a été diffusé dans le réseau en décembre 2000. En outre, au printemps et à l'hiver 2001, le MFE a procédé à la formation des divers représentants des associations et regroupements afin que ceux-ci s'approprient les notions et puissent par la suite agir comme multiplicateurs auprès des services de garde.

## **TITRE 27**

**Concernant le programme de congés parentaux  
préconisé par le gouvernement du Québec :**

- A- l'état des négociations avec le  
gouvernement fédéral;**
- B- dépenses encourues entourant la mise en  
place du programme en 1997-1998, 1998-  
1999, 1999-2000, 2000-2001, 2001-2002 et  
les prévisions pour 2002-2003;**
- C- nombre de fonctionnaires et/ou contractuels  
affectés à la mise en place du programme  
en 1997-1998, 1998-1999, 1999-2000, 2000-  
2001, 2001-2002 et les prévisions pour  
2002-2003.**

## **TITRE 27 : Concernant le programme de congés parentaux préconisé par le gouvernement du Québec :**

### **A. L'état des négociations avec le gouvernement fédéral;**

Les négociations avec le gouvernement fédéral sont rompues depuis le mois d'août 1997 et, en dépit de l'adoption de la Loi sur l'assurance parentale par l'Assemblée nationale, le 25 mai 2001, le gouvernement fédéral refuse toujours de reprendre les discussions.

Devant cet état de fait, le Conseil des ministres a décidé de contester la validité constitutionnelle du régime fédéral de prestations de maternité et de prestations parentales prévu aux articles 22 et 23 de la Loi sur l'assurance-emploi.

### **B. Dépenses encourues entourant la mise en place du programme en 1997-1998, 1998-1999, 1999-2000, 2000-2001, 2001-2002 et les prévisions pour 2002-2003.**

Les dépenses encourues entourant la mise en place du régime québécois d'assurance parentale de 1997-1998 à 2001-2002 sont les suivantes :

1997-1998	4 161 434 \$
1998-1999	1 082 830 \$
1999-2000	130 967 \$
2000-2001	2 584 530 \$
2001-2002	127 385 \$
Sous-total	8 087 146 \$
Intérêt sur emprunt cumulatif au 31 mars 2002 (estimé)	1 434 000 \$
<b>Total</b>	<b>9 521 146 \$</b>

Pour l'année 2002-2003, les coûts dépendront de l'avancement des négociations avec la partie fédérale.

Les dépenses encourues par la RRQ pour ce programme (9,3 M\$) sont financées par un emprunt au Fonds de Financement.



<b>TITRE 27 : Concernant le programme de congés parentaux préconisé par le gouvernement du Québec :</b>
---

**C. Nombre de fonctionnaires et ou contractuels affectés à la mise en place du programme en 1997-1998, 1998-1999, 1999-2000, 2000-2001, 2001-2002 et les prévisions pour 2002-2003.**

Le tableau suivant présente le nombre total de jours-personnes affectés à la mise en œuvre du régime québécois d'assurance parentale de 1997-1998 à 2001-2002 :

Année financière	Jours-personnes
1997-1998	7 548
1998-1999	1 900
1999-2000	361
2000-2001	4 896
2001-2002	60
<b>Total</b>	<b>14 765</b>

Ce total tient compte des effectifs du MFE, de la RRQ, du MJQ, affectés au programme ainsi que des effectifs des firmes engagées à contrat :

- par le MFE, pour faire connaître l'adoption de la Loi sur l'assurance parentale et des dispositions du régime pour les parents et futurs parents québécois;
- par la RRQ, pour les travaux préparatoires nécessaires à la mise en place du régime.

Pour l'année 2002-2003, les effectifs affectés à la mise en place du régime dépendront de l'avancement des négociations avec la partie fédérale.

## **TITRE 28**

**Pour 2001-2002 et 2002-2003, indiquer les sommes prévues pour la mise en œuvre de la politique québécoise en matière d'agression sexuelle, particulièrement à l'égard de l'intervention et du traitement des agresseurs.**

**Titre 28 : Pour 2001-2002 et 2002-2003, indiquer les sommes prévues pour la mise en œuvre de la politique québécoise en matière d'agression sexuelle, particulièrement à l'égard de l'intervention et du traitement des agresseurs**

La mise en œuvre de la politique québécoise en matière d'agression sexuelle requiert, pour la période 2001 à 2003, une contribution financière spécifique du ministère de la Famille et de l'Enfance de l'ordre de 25 000 \$ pour la réalisation de la mesure 45 du Plan d'action lié aux Orientations gouvernementales en matière d'agression sexuelle.

## **TITRE 29**

**Nombre de plaintes et type de plaintes reçues  
pour les années 2000-2001 et 2001-2002**

**TITRE 29: Nombre de plaintes et type de plaintes reçues pour les années 2000-2001 et 2001-2002**

**TABLEAU 1**  
**NOMBRE DE PLAINTES À L'ÉGARD DES SERVICES DE GARDE ÉDUCATIFS**  
**POUR L'ANNÉE 2000-2001 ET 2001-2002**

<b>Nombre de plaintes - Services de garde éducatifs</b>						
	2000-2001			2001-2002		
	Total de plaintes reçues	Nombre de plaintes retenues	Nombre de plaintes non retenues	Total de plaintes reçues	Nombre de plaintes retenues	Nombre de plaintes non retenues
<b>Total</b>	<b>1 301</b>	<b>1 157</b>	<b>144</b>	<b>1 090</b>	<b>847</b>	<b>243</b>

**TABLEAU 2**  
**TYPE DE PLAINTES RETENUES À L'ÉGARD DES SERVICES DE GARDE**  
**ÉDUCATIFS POUR L'ANNÉE 2000-2001**

<b>Services de garde éducatifs</b>	<b>2000-2001</b>
Tarification	%
Ratios	32
Éthique	21
Surveillance des enfants	17
Entretien des locaux, de l'équipement, etc.	9
Personnel	8
Menu	8
Programme d'activités	7
	6

\* Les données de 2001-2002 sont en date du 20 mars 2002

**TITRE 29: Nombre de plaintes et type de plaintes reçues pour les années 2000-2001 et 2001-2002**

**TABLEAU 3**  
**TYPE DE PLAINTES RETENUES À L'ÉGARD DES SERVICES DE GARDE ÉDUCATIFS POUR L'ANNÉE 2001-2002**

<b>Services de garde éducatifs</b>	<b>2001-2002</b>
	<b>%</b>
Santé et sécurité des enfants	15
Permis	14
Éducateurs	11
Tarification	11
Gestionnaires	9
Alimentation	6
Continuité des services	5
Responsable d'un service de garde en milieu familial	4
Aspects financiers	4
Mandats du CPE	4
Hygiène	4
Programme d'activités	4
Personne reliée au service de garde en milieu familial	1
Autre membre du personnel d'un service de garde	1
Autres	7

## **TITRE 30**

**Ventilation des organismes communautaires  
(avec noms et adresses de ces organismes) qui  
ont reçu une subvention.**

**Inclure également les organismes qui se sont vu  
refuser la subvention**

**TITRE 30 Ventilation des organismes communautaires, pour 2001-2002, (avec noms et adresses de ces organismes) qui ont reçu une subvention. Inclure également les organismes qui se sont vu refuser la subvention.**

Le ministère de la Famille et de l'Enfance financera 55 projets dans le cadre de la mesure de financement de projets d'organismes communautaires intervenant auprès des familles 2001-2002 pour une somme totale de 1,25 M\$. La liste des projets financés est à l'annexe 1.



**Liste des projets financés dans le cadre de la mesure de financement de projets d'organismes communautaires  
intervenant auprès des familles 2001-2002  
(Budget : 1,25 M \$)**

**Abitibi-Témiscamingue**

Numéro de projet et organisme	Partenaires, s'il y a lieu	Adresse complète	Montant accordé
01-209 Maison de la famille de Rouyn-Noranda Titre : ECO-Famille  Conjoint	La Maison de la famille de Senneterre; Pour tous les bouts de chou; La Maison de la famille de Val d'Or; La Maison de la famille de Malartic; La Maison de la famille l'Entracte; La Maison de la Famille d'Amos.	380, avenue Richard, bureau 110 Rouyn-Noranda (Québec) J9X 4L3	50 000,00 \$
Nombre de projets : 1		Total des subventions :	50 000,00 \$

**Bas-Saint-Laurent**

Numéro de projet et organisme	Partenaires, s'il y a lieu	Adresse complète	Montant accordé
01-340 Association Coopérative d'Économie familiale du Grand-Portage (ACEF) Titre : Budget en herbe  Seul		Rivière-du-Loup (Québec) G5R 3C5	20 000,00 \$
01-179 Maison des familles de la Matapédia Titre : Compétences parentales ... l'affaire de tous  Seul		55, rue du Carrefour-Sportif, bureau 17 Amqui (Québec) G5J 3E6	15 000,00 \$

01-207	Maison de la famille du Témiscouata	Centre des femmes du O pays	30 000,00 \$
Titre : Contacts		2, rue Principale Est, C.P. 114 Biencourt (Québec) G0K 1T0	
Conjoint			

01-229	Maison de la famille du Grand-Portage	Établissements Saint-François-Xavier et Thibaudau; Écoles Notre-Dame-du-Sourire; La Croisée, Roy et Joly.	25 000,00 \$
Titre : Boulot, marmot, dodo (conciliation travail-famille)		11, rue Sainte-Anne Rivière-du-Loup (Québec) G5R 1N7	
Conjoint			

Nombre de projets :	4	Total des subventions :	90 000,00 \$
---------------------	---	-------------------------	--------------

### Capitale-Nationale

Numéro de projet et organisme	Partenaires, s'il y a lieu	Adresse complète	Montant accordé
-------------------------------	----------------------------	---------------------	--------------------

01-159	Carrefour familles monoparentales (F.M.) Portneuf		9 500,00 \$
Titre : Samedi d'être bien		223, rue Saint-Jacques, C.P. 1446 Donnacona (Québec) G0A 1T0	
Seul			

01-104	Maison de la famille de Charlevoix		16 000,00 \$
Titre : Diffusion de l'Abécédaire des tout-petits		250, rue Saint-Étienne, bureau 100 La Malbaie (Québec) G5A 1T2	
Seul			

01-126	Maison de la famille de Québec		20 000,00 \$
Titre : Prévention-adolescence (Prévention de l'épuisement parental)		573, 1ère Avenue Québec (Québec) G1L 3J6	
Seul			

01-306	Le Passage		20 000,00 \$
Titre :	Influence Familles	845, boul. René-Lévesque Ouest, bureau 201 Québec (Québec) G1S 1T5	
Seul			
01-225	Patro Laval inc.	Enfance à Petits Pas.	30 000,00 \$
Titre :	La famille...au cœur du Patro	145, rue Bigaouette Québec (Québec) G1K 4L3	
Conjoint			
01-316	Institut de la famille		18 000,00 \$
Titre :	Renforcement des habiletés parentales	4947, rue Clément-Lockquell Saint-Augustin-de-Desmaures QC G3A 1V4	
Seul			
Nombre de projets :		6	
Total des subventions :			113 500,00 \$

### Centre-du-Québec

Numéro de projet et organisme	Partenaires, s'il y a lieu	Adresse complète	Montant accordé
01-137	Centre communautaire récréatif Saint-Jean-Baptiste de Drummondville inc. (CCRSJB)	PANDA Drummond; CLSC Drummond.	39 500,00 \$
Titre :	Animation et intégration d'enfants présentant des troubles de comportement	114, 8e Avenue Drummondville (Québec) J2B 3T3	
Conjoint			
Nombre de projets :		1	
Total des subventions :			39 500,00 \$

## Chaudière-Appalaches

Numéro de projet et organisme	Partenaires, s'il y a lieu	Adresse complète	Montant accordé
01-208 Maison de la famille Rive-Sud Titre : Pères en action  Conjoint	Ressources-Naissances Mère contact; CLSC Desjardins; CPE La Petite grenouille; Partage masculin.	5905, rue Saint-Georges Lévis (Québec) G6V 4K9	40 000,00 \$
01-146 Maison de la famille Beauce-Étchemins Titre : L'ABC de l'encadrement  Conjoint	CLSC Beauce-Sartigan.	12110, 1ère Avenue Saint-Georges (Québec) G5Y 2E1	35 000,00 \$
01-144 Club Parentale Beauce-Centre Titre : Ensemble pour soutenir les parents  Conjoint	CPE Calou; CPE au Jardin de Dominique; CLSC Beauce-Centre.	109-A, 125e Rue Beauceville (Québec) G5X 2R2	30 000,00 \$
01-331 Parents uniques Saint-Romuald Titre : Ateliers de croissance pour enfants de familles monoparentales  Seul		2225, boul. de la Rive-Sud Saint-Romuald (Québec) G6W 2S3	10 000,00 \$
01-222 Patro de Lévis inc. Titre : Patro Famille  Seul		30, rue Champagnat Lévis (Québec) G6V 6P5	4 500,00 \$
Nombre de projets : 5	Total des subventions :		119 500,00 \$

**Côte-Nord**

Numéro de projet et organisme	Partenaires, s'il y a lieu	Adresse complète	Montant accordé
01-219 Service de Supervision des droits d'accès Titre : Développement des compétences parentales pour familles monoparentales ou recomposées Seul		842, rue Bossé Baie Comeau (Québec) G5C 2S9	17 000,00 \$
01-286 Envol, Maison de la Famille Titre : Les adorés Conjoint	CLSC-Centre de santé des Sept-Rivières	652, avenue De Quen Sept-Îles (Québec) G4R 2R5	30 000,00 \$
Nombre de projets : 2		Total des subventions :	47 000,00 \$

**Estrie**

Numéro de projet et organisme	Partenaires, s'il y a lieu	Adresse complète	Montant accordé
01-147 Maison de la famille Memphrémagog Titre : Satellite MFM à CPE Pleine Lune Conjoint	CPE La Pleine Lune	Louise Gingras Directrice 95, rue Merry Nord Magog (Québec) J1X 2E7	21 000,00 \$
Nombre de projets : 1		Total des subventions :	21 000,00 \$

**Gaspésie-Îles-de-la-Madeleine**

Numéro de projet et organisme	Partenaires, s'il y a lieu	Adresse complète	Montant accordé
01-277 Maison des jeunes des Îles-de-la-Madeleine Titre : Parados  Conjoint	Carrefour Jeunesse emploi des Îles	704, Chemin Grand-Ruisseau Fatima (Québec) G0B 1G0	35 000,00 \$
01-376 Family Ties - Carrefour Famille Titre : Ateliers en éducation populaire à l'intention des parents  Seul		208, boul. Gérard-D.-Lévesque, C.P. 279 New Carlisle (Québec) G0C 1Z0	14 500,00 \$
Nombre de projets : 2		Total des subventions :	49 500,00 \$

**Lanaudière**

Numéro de projet et organisme	Partenaires, s'il y a lieu	Adresse complète	Montant accordé
01-308 Association Carrefour Famille Montcalm Titre : Je m'amuse et j'apprends  Seul		197, boul. Industriel Saint-Lin-Laurentides (Québec) J0R 1C0	18 000,00 \$
01-326 Maison de parents de Rawdon Titre : Petits Pots Voyageurs  Seul		3625, rue Queen, app. 1 Rawdon (Québec) J0K 1S0	18 000,00 \$
Nombre de projets : 2		Total des subventions :	36 000,00 \$

## Laurentides

Numéro de projet et organisme	Partenaires, s'il y a lieu	Adresse complète	Montant accordé
01-338 Centre Regain de vie inc. Titre : Soutien et ressourcement parental Seul		12, rue Turgeon Sainte-Thérèse (Québec) J7E 3H3	20 000,00 \$
01-232 Ami-e du Quartier Titre : Quartier et école en santé Conjoint	École Notre-Dame; CLSC Arthur-Buies.	655, rue Filion Saint-Jérôme (Québec) J7Z 1J6	25 000,00 \$
Nombre de projets : 2		Total des subventions :	45 000,00 \$

## Laval

Numéro de projet et organisme	Partenaires, s'il y a lieu	Adresse complète	Montant accordé
01-188 Relais du quartier de Saint-Vincent-de-Paul Titre : Groupe communautaire de sensibilisation et de prévention de la violence familiale Seul		1111, place Jean-Eudes-Blanchard Laval (Québec) H7C 1T1	8 500,00 \$
01-101 Lumi-vie Titre : Soutien aux personnes atteintes de cancer ou autre maladie grave et leur famille Seul		400, rue Laurier Laval (Québec) H7M 2P6	6 500,00 \$
Nombre de projets : 2		Total des subventions :	15 000,00 \$

## Mauricie

Numéro de projet et organisme	Partenaires, s'il y a lieu	Adresse complète	Montant accordé
01-136 Maison de la famille Des Chenaux inc. Titre : Action communautaires pour les familles Scul		100, rue de la Fabrique, C.P. 190 Sainte-Anne-de-la-Pérade QC G0X 2J0	20 000,00 \$
01-259 Centre régional de prévention de la criminalité Mauricie/Centre-du-Québec Titre : Harmonie au cœur de nos vies Scul		985, rue Royale, bureau 39 Trois-Rivières (Québec) G9A 4H7	6 000,00 \$
01-185 Maternaide du Québec Titre : Ne secouez pas votre enfant! Scul		994, rue Saint-Maurice Trois-Rivières (Québec) G9A 3R3	6 000,00 \$
Nombre de projets : 3		Total des subventions :	32 000,00 \$

## Montérégie

Numéro de projet et organisme	Partenaires, s'il y a lieu	Adresse complète	Montant accordé
01-364 Envol Programme d'aide aux jeunes mères-célibataires en difficulté Titre : Dans le cadre du programme Liberté, développement de stratégies novatrices de reaching out et de promotion Conjoint	Les centres jeunesse de la Montérégie; Le Virage.	1660, rue de l'Église LeMoyne (Québec) J4P 2C8	40 000,00 \$



01-128	Centre de femmes l'Éclaircie		9 500,00 \$
Titre :	Vie de famille - de la discipline à l'amour		
Seul		597, chemin de Saint-Jean La Prairie (Québec) J5R 2L2	

Nombre de projets :	2	Total des subventions :	49 500,00 \$
---------------------	---	-------------------------	--------------

## Montréal

Numéro de projet et organisme	Partenaires, s'il y a lieu	Adresse complète	Montant accordé
01-228 Maison des familles de Mercier-Est Titre : De A à Z on s'aide! Conjoint	Centre jeunesse de Montréal; CLSC Mercier-Est / Anjou; CPE du Dolmen; École Saint-François-d'Assise; Solidarité Mercier-Est; Bibliothèque municipale; Tandem Montréal.	700, rue Georges-Bizet Montréal (Québec) H1L 5S9	18 000,00 \$
01-285 Association des parents de Côte-des-Neiges Titre : Une passerelle vers l'école Conjoint	CLSC Côte-des-Neiges	6767, chemin Côte-des-Neiges, local 498 Montréal (Québec) H3S 2T6	12 000,00 \$
01-347 Amitié Soleil inc. Titre : Projet enfance famille Petite-Bourgogne Conjoint	CPE La Garde-amis; CLSC Saint-Henri; École la Petite-Bourgogne.	715, rue Chatham Montréal (Québec) H3J 1Z3	40 000,00 \$
01-145 Assistance d'enfants en difficulté Titre : (P.I.P.E.) Projet d'intervention pour renforcer la relation parent-enfant en milieu de grande pauvreté dans le quartier Hochelaga-Maisonneuve Conjoint	École Baril; École Saint-Nom-de-Jésus.	1600, Aylwin Montréal (Québec) H1W 3B8	25 000,00 \$

01-153	Interaction famille Hochelaga-Maisonneuve	CLSC Hochelaga-Maisonneuve	30 000,00 \$
Titre :	Maman, papa, apprends-moi - De l'apprentissage du langage à la prise de parole	2560, rue Théodore Montréal (Québec) H1V 3C6	
Conjoint			
01-254	Alternative naissance	Nourri-Source Montréal	25 000,00 \$
Titre :	Projet d'accompagnement des familles immigrantes en période périnatale	6006, rue de Bordeaux Montréal (Québec) H2G 2R7	
Conjoint			
01-253	Maison des parents de Bordeaux-Cartierville		16 000,00 \$
Titre :	Ateliers de stimulation parents-enfant	12155, rue Cousineau Montréal (Québec) H4K 1P7	
Scul			
01-230	Centre des femmes de Pointe-aux-Trembles	Société Ressources Loisirs de P.A.T. inc.	25 000,00 \$
Titre :	Développement des habiletés parentales	12125, rue Notre-Dame Est, bureau 164 Montréal (Québec) H1B 2Y9	
Conjoint			
01-107	École des parents de l'Institut de formation et d'aide communautaire à l'enfant et à la famille (IFACEF)	La Confédération des organismes familiaux du Québec L'Institut de formation et d'aide communautaire à l'enfance et à la famille Le Centre Mariebourg	25 000,00 \$
Titre :	L'École des parents : Une expertise à maintenir et à développer	1020, Henri-Bourassa Est Montréal (Québec) H2C 1G2	
Conjoint			
01-175	Carrefour d'aide aux nouveaux arrivants	Centre des jeunes Saint-Sulpice	20 000,00 \$
Titre :	Développement de la relation parent-enfant dans la diversité des modèles familiaux	10780, Laverdure Montréal (Québec) H3L 2L9	
Conjoint			
Nombre de projets :		10	
Total des subventions :			236 000,00 \$

## Nord-du-Québec

Numéro de projet et organisme	Partenaires, s'il y a lieu	Adresse complète	Montant accordé
01-313 Animations PACE-Âge Titre : Vers l'application du programme Vie de famille, de la discipline à l'amour... à Lebel-sur-Quévillon Seul		223, Place Quévillon, C.P. 537 Lebel-sur-Quévillon (Québec) J0Y 1X0	20 000,00 \$
Nombre de projets : 1		Total des subventions :	20 000,00 \$

## Outaouais

Numéro de projet et organisme	Partenaires, s'il y a lieu	Adresse complète	Montant accordé
01-198 Donne-Toi Une Chance Titre : Pour moi et... Pour ma famille Conjoint	École secondaire Normidas-Gamelin	380, rue Notre-Dame, bureau 2A Gatineau (Québec) J8P 1L5	35 000,00 \$
Nombre de projets : 1		Total des subventions :	35 000,00 \$

## Saguenay/Lac-Saint-Jean

Numéro de projet et organisme	Partenaires, s'il y a lieu	Adresse complète	Montant accordé
01-385 Toxic-Actions Titre : Coffre aux trésors Conjoint	Centre de réadaptation en alcoolisme et toxicomanie R-02; Polyvalente de Normandin.	1244, des Peupliers Dolbeau-Mistassini (Québec) G8L 2P6	20 000,00 \$

01-135	Parentfant	16 000,00 \$
Titre : Vie de famille ... de la discipline à l'amour		
Seul		275, boul. Dequen Nord Alma (Québec) G8B 5N8

01-321	Parenssemble	16 000,00 \$
Titre : Ateliers de stimulation 2 - 4 ans		
Seul		1121, boul. Wallberg, C.P. 103 Dolbeau-Mistassini (Québec) G8L 2P9

Nombre de projets :	3	Total des subventions :	52 000,00 \$
---------------------	---	-------------------------	--------------

### X-Organismes nationaux

Numéro de projet et organisme	Partenaires, s'il y a lieu	Adresse complète	Montant accordé
01-250 Association québécoise des parents d'enfants handicapés visuels			20 000,00 \$
Titre : Développement de réseaux naturels d'entraide			
Conjoint		3700, rue Berri, bureau 448 Montréal (Québec) H2L 4G9	
01-148 Fédération des associations de familles monoparentales et recomposées du Québec (FAFMRQ)	CLSC Suzor-Côté; Association des familles monoparentales et recomposées La Source inc.		45 000,00 \$
Titre : Coffre d'outils pour les familles recomposées			
Conjoint		8059, boul. Saint-Michel Montréal (Québec) H1Z 3C9	
01-312 Regroupement provincial des maisons d'hébergement et de transition pour femmes victimes de violence conjugale			20 000,00 \$
Titre : Branchons-nous sur les rapports de force			
Seul		110, rue Sainte-Thérèse, bureau 401 Montréal (Québec) H2Y 1E6	

01-193	Parents-Secours du Québec inc.		9 000,00 \$
Titre :	Une rentrée scolaire en sécurité	1295, boul. des Forges Trois-Rivières (Québec) G8Z 1T7	
	Seul		
01-227	Comité de la Semaine québécoise des familles	Regroupement inter-organismes pour une politique familiale au Québec	35 500,00 \$
Titre :	On change, on s'aime toujours et on s'en parle!	10 888, rue Berri Montréal (Québec) H3L 2H5	
	Conjoint		
01-263	Fédération québécoise de l'autisme et autres troubles envahissants du développement	Autisme et troubles envahissants du développement Montréal (ATEDM).	50 000,00 \$
Titre :	Soutien à la formation/information pour les parents	65, rue de Castelnau Ouest, bureau 104 Montréal (Québec) H2R 2W3	
	Conjoint		
01-169	Comité québécois de l'Union internationale des organismes familiaux (UIOF-OMF/WOF-FAMILIS)	Carrefour action municipale et famille Ville de Blainville Conseil régional de développement des Laurentides	20 000,00 \$
Titre :	Recension/diffusion d'initiatives locales de soutien parental	1000, chemin du Plan Bouchard Blainville (Québec) J7C 3S9	
	Conjoint		
Nombre de projets : 7		Total des subventions :	199 500,00 \$
Nombre de projets pour le Québec : 55		Total des subventions demandées pour le Québec :	1 250 000,00 \$

## **TITRE 31**

**État des travaux menant à un plan d'action pour  
les familles.**

**TITRE 31 : État des travaux menant à un plan d'action pour les familles.**

Le Secrétariat aux aînés répondra à cette question.

## **TITRE 32**

**État d'avancement des travaux menant à la  
réglementation des résidences privées pour les  
personnes âgées.**



<b>TITRE 32 : État d'avancement des travaux menant à la réglementation des résidences privées pour les personnes âgées</b>
--

Le Secrétariat aux aînés répondra à cette question.

### **TITRE 33**

**Liste de toutes les études et analyses faites à ce jour sur le statut politique et économique du Québec.**

### **TITRE 33 : Liste de toutes les études et analyses faites à ce jour sur le statut politique et économique du Québec**

Le Ministère n'a effectué aucune étude ou analyse sur le statut politique et économique du Québec.

## **TITRE 34**

**La liste de toutes les sociétés (OSBL) créées par le ministère ou par un (des) employé (s) du ministère ou de l'organisme pour les cinq dernières années.**

**TITRE 34    Liste de toutes les sociétés (OSBL) créées par le  
ministère ou par un (des) employé (s) du ministère ou de  
l'organisme pour les cinq dernières années**

Aucune société (OSBL) n'a été créé par le Ministère ou par un (des) employé (s) au cours des cinq dernières années.

## **TITRE 35**

**Dépenses effectuées en 2001-2002 par le  
ministère et ses organismes dans les  
technologies de l'information :**

- a) téléphonie;**
- b) matériel informatique;**
- c) logiciels;**
- d) programmation;**
- e) formation.**

<b>TITRE 35</b> <b>Dépenses effectuées en 2001-2002 par le ministère et ses organismes dans les technologies de l'information : a) téléphonie; b) matériel informatique; c) logiciels; d) programmation; e) formation</b>
---

**a)    Téléphonie**

Acquisition d'un système téléphonique	51 765 \$
Acquisition de systèmes de visioconférence	79 138 \$

**b)    Matériel informatique** **665 767 \$**

**c)    Logiciels** **101 790 \$**

**d)    Programmation** **1 136 871 \$**

**e)    Formation** **70 249 \$**

## **TITRE 36**

**Copie à jour de la liste de classement de tous les documents disponibles dans votre ministère ou organisme tel que prescrit par la Loi sur l'accès aux documents des organismes publics et sur la protection des renseignements personnels (Chapitre A-2.1).**



**TITRE 36 Copie à jour de la liste de classement de tous les documents disponibles dans votre ministère ou organisme tel que prescrit par la Loi sur l'accès aux documents des organismes publics et sur la protection des renseignements personnels (Chapitre A-2.1)**

Conformément à la Loi sur l'accès aux documents des organismes publics et sur la protection des renseignements personnels, la liste de classement des ministères et organismes est disponible que par consultation sur place.