


# Étude des crédits

---

## Demande de renseignements particuliers Deuxième groupe d'opposition

Avril 2015



*Affaires municipales  
et Occupation  
du territoire*

Québec 

# TABLE DES MATIÈRES

## *ÉTUDE DES CRÉDITS 2015-2016*

DEMANDE DE RENSEIGNEMENTS PARTICULIERS DU  
DEUXIÈME GROUPE D'OPPOSITION

Avril 2015

**Étude des crédits 2015-2016**  
**Demande de renseignements particuliers du deuxième groupe d'opposition**  
**Table de matières**

Demande numéro	Libellé de la demande
1	<p>Pour chacun des organismes, agences, ou autres relevant du ministère pour 2014-2015, indiquer :</p> <ul style="list-style-type: none"> <li>a) la liste des employés et des membres du conseil d'administration, en indiquant le poste qu'ils occupent et leur rémunération;</li> <li>b) la liste des personnes qui ont été nommées ou qui ont vu leur mandat renouvelé en indiquant : leur nom, leur titre, la date du début et de la fin de leur mandat, leur rémunération et leur CV;</li> <li>c) leur frais de déplacement, de repas, de voyage et de représentation.</li> </ul>
2	<p>Liste de toutes les formations (incluant les formations continues et celles menant à l'obtention d'une certification ou d'un diplôme), conférences, ateliers, journées d'activités, sommets, congrès ou autres activités auxquelles ont participé les employés du ministère et des organismes qui en relèvent au cours de l'année 2014-2015. Indiquer :</p> <ul style="list-style-type: none"> <li>a) le lieu;</li> <li>b) le coût;</li> <li>c) la ou les dates de participation;</li> <li>d) le nombre de participants;</li> <li>e) le nom de la personne ou de l'organisme ayant offert l'activité;</li> <li>f) le nom de la formation ou de l'activité.</li> </ul>
3	<p>Sommes dépensées en 2014-2015 (et prévisions pour 2015-2016) par le ministère et chacun de ses organismes pour l'informatique et les technologies de l'information. Ventiler selon la catégorie de dépenses, soit s'il s'agit d'achat de logiciels ou de licences, de matériel ou de services professionnels (interne, externe ou du CSPQ).</p>
4	<p>Liste de tous les comités interministériels ou impliquant d'autres partenaires auxquels a participé le ministère en 2014-2015, en indiquant pour chacun :</p> <ul style="list-style-type: none"> <li>a) son mandat;</li> <li>b) la liste des membres;</li> <li>c) le budget dépensé;</li> <li>d) le montant ventilé pour les frais de déplacement, de repas ou autres;</li> <li>e) les résultats atteints.</li> </ul>
5	<p>Nombre et pourcentage d'employés occasionnels par secteurs au ministère (MTQ et CGER) en 2014-2015 et comparaison avec les six années financières précédentes. Préciser pour chaque secteur et pour chaque année le nombre et le pourcentage d'employés devenus permanents.</p>

**Étude des crédits 2015-2016**  
**Demande de renseignements particuliers du deuxième groupe d'opposition**  
**Table de matières**

<b>Demande numéro</b>	<b>Libellé de la demande</b>
6	Ventilation détaillée de toutes les compressions financières réalisées et à venir des ministères et organismes dans le cadre du Plan de retour à l'équilibre budgétaire pour chacune des années financières 2013-2014, 2014-2015 et prévisions pour 2015-2016. Fournir également le détail de toute autre demande de compressions du Conseil du Trésor auprès du ministère ou un de ses organismes. Ventilation par année, par ministère et organismes ainsi que par compressions réalisés et à venir.
7	Liste et copie de tous les sondages effectués en 2014-2015, en indiquant les coûts, le sujet et, le cas échéant, la firme retenue pour le réaliser.
8	Liste et copie de tous les avis, juridiques et autres, commandés en 2014-2015 par le ministère ou le cabinet du ministre en indiquant les coûts, le sujet, le nom de l'organisme ou de la personne qui a réalisé l'avis et la date de réception. Indiquer le nombre total d'avis demandés par le ministère.
9	Liste de tous les frais de traduction et des documents traduits pour le ministère et chacun de ses organismes en 2014-2015. Fournir la liste des contrats octroyés, le nom des firmes retenues et les coûts.
10	Mandats donnés à la Société québécoise des infrastructures pour la location, l'achat, l'aménagement, la décoration et les travaux divers en régie et/ou par contrats ou sous-contrats, en 2014-2015.
11	Pour le ministère et chacun des organismes, agences, conseils, comités ou autres qui en relèvent, indiquer pour 2014-2015 : a) la liste de tous les concours et tirages effectués; b) les prix remis aux gagnants des concours et des tirages, ainsi que la valeur de ces prix; c) l'objectif visé par la tenue de chacun des concours; d) la liste des concours qui ont pris fin.
12	Pour le ministère et chacun des organismes qui en relèvent, concernant les campagnes de publicité et de sensibilisation, fournir pour 2014-2015 : o le nom de toutes les campagnes; o les coûts de ces campagnes; o le nom de la firme ou du professionnel retenu pour la réaliser; o les dates de diffusion de la campagne; o les objectifs visés par chaque campagne.

**Étude des crédits 2015-2016**  
**Demande de renseignements particuliers du deuxième groupe d'opposition**  
**Table de matières**

Demande numéro	Libellé de la demande
13	<p>Pour 2014-2015, la liste des programmes de financement ou de subventions du Ministère, le montant global attribué au programme, la direction du ministère ou de l'organisme qui en a la gestion, en indiquant pour chacun :</p> <ul style="list-style-type: none"> <li>a) le nom et la nature des projets qui ont obtenu un financement ou une subvention;</li> <li>b) le nom du ou des organismes bénéficiaires;</li> <li>c) le montant qui leur a été accordé.</li> </ul> <p>Fournir également la liste des projets qui ont été rejetés pour chaque programme.</p>
14	<p>Pour le ministère et chacun des organismes, agences, conseils, comités ou autres qui en relèvent, indiquer pour 2014-2015 :</p> <ul style="list-style-type: none"> <li>a) le nombre d'employés et le nom des employés affectés aux affaires publiques;</li> <li>b) le montant dépensé par le département des affaires publiques;</li> <li>c) le nombre et le détail des rencontres des employés affectés aux affaires publiques avec d'autres instances ou organismes publics, ventilé par instances ou organismes.</li> </ul>
15	Montant des taxes payées par le MAMOT au nom des universités québécoises, pour chacune des universités concernées.
16	Évolution du budget du service de vérification du MAMOT depuis l'année financière 2009-2010 et prévisions pour 2015-2016.
17	Évolution du budget du Bureau du commissaire aux plaintes du MAMOT depuis l'année financière 2009-2010 et prévisions pour 2015-2016.
18	Liste de toutes les embauches effectuées pour le service de vérification du MAMOT depuis l'année financière 2009-2010, incluant le détail de chaque poste, les salaires et les prévisions pour 2015-2016.
19	Liste de toutes les embauches effectuées pour le Bureau du commissaire aux plaintes du MAMOT depuis l'année financière 2009-2010, incluant le détail de chaque poste, les salaires et les prévisions pour 2015-2016.
20	Évolution de la masse salariale du service de vérification du MAMOT depuis 2009-2010 et prévisions pour 2015-2016.

**Étude des crédits 2015-2016**  
**Demande de renseignements particuliers du deuxième groupe d'opposition**  
**Table de matières**

<b>Demande numéro</b>	<b>Libellé de la demande</b>
21	Évolution de la masse salariale du service Bureau du commissaire aux plaintes du MAMOT depuis 2009-2010 et prévisions pour 2015-2016.
22	Évolution du soutien au déficit actuariel des régimes de retraite des employés de la Ville de Montréal depuis l'année financière 2003-2004 et prévisions pour 2015-2016.
23	Évolution du soutien au déficit actuariel des régimes de retraite des employés de la Ville de Québec depuis l'année financière 2003-2004 et prévisions pour 2015-2016.
24	Liste de toutes les subventions octroyées en 2013-2014 et 2014-2015 dans le cadre du programme Développement des régions et ruralité. Fournir le nom de l'organisme ou de la personne bénéficiaire, le montant total alloué, le montant versé jusqu'à présent, le montant qui reste à verser, les dates prévues de versements, le détail du projet et, si possible, les autres sources de financement du projet.
25	Liste de tous les projets financés dans le cadre du Fonds d'initiative et de rayonnement de la métropole pour 2013-2014 et 2014-2015 et des projets annoncés pour 2015-2016. Fournir le nom de l'organisme ou de la personne bénéficiaire, le montant total alloué, le montant versé jusqu'à présent, le montant qui reste à verser, les dates prévues de versements, le détail du projet et, si possible, les autres sources de financement du projet.
26	Liste de tous les projets financés dans le cadre du Fonds local d'investissement pour 2013-2014 et 2014-2015 et des projets annoncés pour 2015-2016. Fournir le nom de l'organisme ou de la personne bénéficiaire, le montant total alloué, le montant versé jusqu'à présent, le montant qui reste à verser, les dates prévues de versements, le détail du projet et, si possible, les autres sources de financement du projet.
27	Liste de tous les projets financés dans le cadre du Fonds de développement régional pour 2013-2014 et 2014-2015 et des projets annoncés pour 2015-2016. Fournir le nom de l'organisme ou de la personne bénéficiaire, le montant total alloué, le montant versé jusqu'à présent, le montant qui reste à verser, les dates prévues de versements, le détail du projet et, si possible, les autres sources de financement du projet.
28	Liste de tous les projets financés dans le cadre du Fonds conjoncturel de développement pour 2013-2014 et 2014-2015 et des projets annoncés pour 2015-2016. Fournir le nom de l'organisme ou de la personne bénéficiaire, le montant total alloué, le montant versé jusqu'à présent, le montant qui reste à verser, les dates prévues de versements, le détail du projet et, si possible, les autres sources de financement du projet.
29	Liste de tous les projets financés dans le cadre du Fonds de soutien aux territoires en difficulté pour 2013-2014 et 2014-2015 et des projets annoncés pour 2015-2016. Fournir le nom de l'organisme ou de la personne bénéficiaire, le montant total alloué, le montant versé jusqu'à présent, le montant qui reste à verser, les dates prévues de versements, le détail du projet et, si possible, les autres sources de financement du projet.

**Étude des crédits 2015-2016**  
**Demande de renseignements particuliers du deuxième groupe d'opposition**  
**Table de matières**

<b>Demande numéro</b>	<b>Libellé de la demande</b>
30	Liste de tous les projets financés dans le cadre du Programme de renouveau urbain et villageois pour 2013-2014 et 2014-2015 et des projets annoncés pour 2015-2016. Fournir le nom de la municipalité ou l'organisme bénéficiaire, le montant total alloué, le montant versé jusqu'à présent, le montant qui reste à verser, les dates prévues de versements, le détail du projet et, si possible, les autres sources de financement du projet.
31	État de la situation des projets financés jusqu'à maintenant dans le cadre de la Mesure pour stimuler le développement de produits de spécialité. Liste des projets financés depuis la mise en place de la mesure en 2007. Fournir le nom de l'organisme ou de la personne bénéficiaire, le montant total alloué, le montant versé jusqu'à présent, le montant qui reste à verser, les dates prévues de versements, le détail du projet et, si possible, les autres sources de financement du projet. Liste des projets annoncés pour 2015-2016.
32	Pour tous les groupes de travail suivants, fournir une liste des rencontres effectuées en 2013-2014 et 2014-2015, des copies des ordres du jour, le lieu de chaque rencontre, les frais d'accueil encourus, les frais de déplacement, les frais de restauration ou de traiteur, les frais d'hébergement : a) Groupe de travail – Milieu rural comme producteur d'énergie b) Groupe de travail – Multifonctionnalité de la ruralité c) Groupe de travail – Emporium du Québec d) Groupe de travail – Collectivités rurales branchées e) Groupe de travail – Complémentarité rurale-urbaine f) Groupe de travail – Municipalités dévitalisées
33	Fournir une liste des rencontres effectuées en 2013-2014 et 2014-2015 dans le cadre de la Table Québec-Municipalités, des copies des ordres du jour, le lieu de chaque rencontre, les frais d'accueil encourus, les frais de déplacement, les frais de restauration ou de traiteur, les frais d'hébergement.
34	Fournir une liste des rencontres effectuées en 2013-2014 et 2014-2015 dans le cadre de la Table Québec-Régions, des copies des ordres du jour, le lieu de chaque rencontre, les frais d'accueil encourus, les frais de déplacement, les frais de restauration ou de traiteur, les frais d'hébergement.
35	Fournir une liste des rencontres effectuées en 2013-2014 et 2014-2015 par le Comité des partenaires de la ruralité, des copies des ordres du jour, le lieu de chaque rencontre, les frais d'accueil encourus, les frais de déplacement, les frais de restauration ou de traiteur, les frais d'hébergement.

**Étude des crédits 2015-2016**  
**Demande de renseignements particuliers du deuxième groupe d'opposition**  
**Table de matières**

<b>Demande numéro</b>	<b>Libellé de la demande</b>
36	Détail des coûts encourus dans le cadre de la Journée de la ruralité 2014 et de la Soirée des Grands prix de la ruralité. Inclure le détail de tous les frais de déplacement, des frais d'hébergement, des frais d'alcool, des frais de restauration et/ou de traiteur, des frais de matériel audiovisuel, d'éclairage, de mobilier et de location des locaux utilisés. Fournir une copie du menu pour le déjeuner, le dîner et le souper.
37	Liste des municipalités, des municipalités régionales de comté, des régies intermunicipales ou organismes supralocaux qui ont reçu une aide financière spéciale de la part du MAMOT pour 2013-2014 et 2014-2015. Indiquer l'objet de l'aide financière, le nom, le montant reçu pour chacune de ces entités. Prévisions pour 2015-2016.
38	Liste des villes qui contestent en justice une décision du gouvernement, le motif de la contestation et les mesures prises par le gouvernement pour s'entendre avec ces municipalités.
39	Sommes ventilées versées en 2013-2014 et 2014-2015 à la Commission municipale du Québec. Liste des membres de la Commission pour 2013-2014 et 2014-2015.
40	Subventions versées aux différentes associations municipales en 2013-2014 et 2014-2015. Indiquer l'objet de la subvention et les prévisions pour 2015-2016.
41	Évolution de la dépense d'intérêt sur la dette imputable aux municipalités pour 2013-2014 et 2014-2015 et chacune des 10 dernières années. Prévisions pour 2015-2016.
42	Concernant la Commission municipale du Québec (CMQ), fournir la liste des mandats, mentionner le statut de chacun des mandats, la date de début et de fin prévue ainsi que la région dans laquelle il a lieu.
43	Liste des corporations religieuses, Églises, fabriques ou autres institutions à caractère religieux qui ont bénéficié d'une exemption de taxe foncière, municipale ou scolaire en vertu de la Loi sur la fiscalité municipale (article 204, par. 8 et 2) pour les années 2008-2009 à 2014-2015. Pour chacune d'elles, fournir la liste des terrains et bâtiments visés ainsi que leur valeur, la valeur exempte de taxe et la valeur de l'exemption (manque à gagner pour la municipalité) tenant compte de la compensation prévue à l'article 205.1 pour certains terrains.

**Étude des crédits 2015-2016**  
**Demande de renseignements particuliers du deuxième groupe d'opposition**  
**Table de matières**

Demande numéro	Libellé de la demande
44	<p>Les revenus de l'ensemble des 1121 municipalités s'élevaient à 19,57 G\$ en 2012. Quant aux revenus de taxes et de tarifs, ceux-ci s'élevaient à 10,97 G\$ en 2012, incluant les déductions prévues à la Loi sur la fiscalité municipale (11,01 G\$ sans déductions). Les revenus de transferts s'élevaient à 2,9 G\$ (14,8 %). En réduisant les transferts aux municipalités de 236,6 M\$ (170,5 M\$ dans le cadre du pacte + 116,1 M\$ de réduction d'autres transferts – 50 M\$ d'augmentation de transferts pour la voirie locale), les compressions nettes sont effectivement équivalentes à 1,208 % des revenus totaux des municipalités (236,6 M\$ / 19,57 G\$) comme le ministre l'a annoncé. Fournir toute note et analyse au sujet du calcul et de l'impact des compressions prévues au Pacte fiscal transitoire 2015 sur les finances municipales. Fournir toute note ou analyse qui permettrait d'expliquer :</p> <ul style="list-style-type: none"> <li>a) comment le ministère arrive-t-il à une compression nette de 220,7 M\$, tel qu'annoncé dans le communiqué diffusé le 5 décembre 2014, intitulé : « Pacte fiscal transitoire pour 2015 – L'effort demandé aux municipalités du Québec demeure raisonnable ». Selon le calcul du ministère, ces compressions auraient plutôt représenté 1,12 % des revenus totaux des municipalités.</li> <li>b) pourquoi le calcul du manque à gagner réel des municipalités, comme conséquence de ces compressions, s'est fondé sur les revenus totaux des municipalités, au lieu de leurs revenus de taxes et tarifs (236,6 M\$ / 10,97 G\$ = 2,16 %).</li> </ul>
45	Le nombre et le nom des municipalités qui ont augmenté leurs taxes foncières au-delà de l'inflation dans leur budget 2015.
46	Le nombre de municipalités qui ont inclus dans leur budget 2015 une ponction spécifique sur les taxes foncières pour compenser une partie ou la totalité des compressions imposées par le Pacte fiscal transitoire 2015 (exemple de la ville de Longueuil).
47	Expliquer à quoi servent les surplus dits non affectés des municipalités qui s'élevaient effectivement à 1,32 G\$ en 2012.
48	Fournir le déficit en infrastructures municipales au Québec, par municipalité.

**Étude des crédits 2015-2016**  
**Demande de renseignements particuliers du deuxième groupe d'opposition**

Demande n° 1

Pour chacun des organismes, agences, ou autres relevant du ministère pour 2014-2015, indiquer : a) la liste des employés et des membres du conseil d'administration, en indiquant le poste qu'ils occupent et leur rémunération ; b) la liste des personnes qui ont été nommées ou qui ont vu leur mandat renouvelé en indiquant : leur nom, leur titre, la date du début et de la fin de leur mandat, leur rémunération et leur CV ; c) leur frais de déplacement, de repas, de voyage et de représentation.

**a) Liste des employés de la Commission municipale du Québec au 28 février 2015 :**

Dix employés, dont un cadre, trois professionnels et six fonctionnaires (incluant trois occasionnels).

**Liste des membres de la Commission municipale du Québec au 28 février 2015 :**

M<sup>e</sup> Brigitte Pelletier, présidente  
M<sup>me</sup> Jocelyne Ouellette, vice-présidente  
M<sup>e</sup> Sandra Bilodeau  
M. Robert Pagé  
M<sup>e</sup> Martine Savard  
M<sup>e</sup> France Thériault

M<sup>e</sup> Thierry Usclat, vice-président éthique et déontologie  
M<sup>e</sup> Denis Michaud, vice-président  
M<sup>me</sup> Nancy Lavoie  
M. Richard Quirion  
M<sup>e</sup> Léonard Serafini  
M. Charles Larochelle

**b) Les mandats renouvelés sont les suivants :**

Aucun mandat n'a été renouvelé durant cette période.

**c) Liste des personnes qui ont été nommées :**

Nom du membre	Décret	Début de mandat	Fin du mandat	Rémunération
M <sup>e</sup> Brigitte Pelletier, présidente	405-2014	24 avril 2014	23 avril 2019	208 887 \$
M. Charles Larochelle	756-2014	8 septembre 2014	7 septembre 2019	179 120 \$

**d) Frais de déplacement, de voyage, de repas et de représentation et allocations de séjour**

Au 28 février 2015, les dépenses en frais de déplacement, frais de voyage, frais de repas, frais de représentation et allocations de séjour des employés et des membres de la Commission municipale du Québec, pour la période du 1<sup>er</sup> avril 2014 au 28 février 2015, ont totalisé 83 492,05 \$.

**Étude des crédits 2015-2016**  
**Demande de renseignements particuliers du deuxième groupe d'opposition**

Demande n° 2

Liste de toutes les formations (incluant les formations continues et celles menant à l'obtention d'une certification ou d'un diplôme), conférences, ateliers, journées d'activités, sommets, congrès ou autres activités auxquelles ont participé les employés du ministère et des organismes qui en relèvent au cours de l'année 2014-2015. Indiquer : a) le lieu; b) le coût; c) la ou les dates de participation; d) le nombre de participants; e) le nom de la personne ou de l'organisme ayant offert l'activité; f) le nom de la formation ou de l'activité.

<b>Ministère des Affaires municipales et de l'Occupation du territoire</b>			
<b>Nom de la personne ou de l'entreprise offrant l'activité</b>	<b>Titre de formation, de la conférence, de l'atelier ou de la journée d'activités</b>	<b>Coût total <sup>1</sup> au 28 février 2015</b>	<b>Participants</b>
Accent formation	Méthode de révision et correction de texte	774,77 \$	2
Addendum	Gestion du temps et des priorités	495,00 \$	1
AFI Expertise	Word avancé	430,00 \$	1
	Excel base	250,00 \$	1
	Formation des formateurs	2 535,02 \$	12
	Word 2007-2010-2013	694,55 \$	1
	Adobe Illustrator Module 1 Base	960,00 \$	2
Alliance des cadres	Droit de gérance versus harcèlement psychologique	444,18 \$	1
	Panier de gestion	667,39 \$	1
Association paritaire pour la santé et la sécurité du travail, secteur « Administration provinciale » (APSSAP)	Travail sécuritaire en espace clos	77,50 \$	1
Association des aménagistes régionaux du Québec (AARQ)	Congrès de l'AARQ 2014	4 969,20 \$	6
	De la recherche à l'application	202,28 \$	1
Association des conseillers en gestion des ressources humaines (ACGRH)	Grand événement RH 2014	300,00 \$	1
Association des directeurs municipaux du Québec (ADMQ)	Congrès annuel 2014 de l'ADMQ	7 320,13 \$	7
	Rôles et responsabilités des élus et des directeurs	81,91 \$	1
	Les pouvoirs d'aide et de subventions des municipalités	299,00 \$	1
	Rôles, relations et responsabilités de l'officier	492,77 \$	1
	Colloque régional de l'ADMQ	927,34 \$	4
	Mise à niveau sur l'actualité législative municipale	1 198,23 \$	1
Association des évaluateurs municipaux du Québec (AEMQ)	Congrès de l'AEMQ 2014	4 725,00 \$	8
Association des gestionnaires financiers municipaux du Québec (AGFMQ)	Colloque de l'AGFMQ	1 208,65 \$	2
Association des professionnels de la vérification et du contrôle des systèmes d'information (ISACA- QC)	Coaching CISA	537,73 \$	1
Association des responsables de la gestion des plaintes au gouvernement du Québec (ARGP)	Un regard stratégique sur la gestion des plaintes	167,25 \$	2
Association des staticiennes et staticiens du Québec (ASSQ)	Colloque annuel de l'association des statisticiens	50,00 \$	1
Association québécoise des transports (AQTr)	Colloque AQTr - Création et captation de la valeur dans les projets d'infrastructures de transport	403,00 \$	1
Association québécoise d'urbanisme (AQU)	Les outils à caractère discrétionnaire	280,20 \$	1
	L'organisation municipale et son CCU (comité consultatif d'urbanisme)	220,00 \$	1

<sup>1</sup> Coût total : inscription et frais de déplacement

**Étude des crédits 2015-2016**  
**Demande de renseignements particuliers du deuxième groupe d'opposition**

Demande n° 2

Liste de toutes les formations (incluant les formations continues et celles menant à l'obtention d'une certification ou d'un diplôme), conférences, ateliers, journées d'activités, sommets, congrès ou autres activités auxquelles ont participé les employés du ministère et des organismes qui en relèvent au cours de l'année 2014-2015. Indiquer : a) le lieu; b) le coût; c) la ou les dates de participation; d) le nombre de participants; e) le nom de la personne ou de l'organisme ayant offert l'activité; f) le nom de la formation ou de l'activité.

<b>Ministère des Affaires municipales et de l'Occupation du territoire</b>			
<b>Nom de la personne ou de l'entreprise offrant l'activité</b>	<b>Titre de formation, de la conférence, de l'atelier ou de la journée d'activités</b>	<b>Coût total <sup>1</sup> au 28 février 2015</b>	<b>Participants</b>
Association sur l'accès et la protection de l'information (AAPI)	22 <sup>e</sup> congrès annuel des conseillers en accès à l'information	925,00 \$	1
Barreau du Québec	Médias sociaux 3.0	113,00 \$	1
	Éthique à l'heure des médias sociaux et instantanés	113,00 \$	1
Bibliothèque archives nationales du Québec (BANQ)	Formation sur l'utilisation du système GALA	23,26 \$	1
Commission administrative des régimes de retraite et d'assurance (CARRA)	Programme d'information et de préparation à la retraite	1 528,60 \$	6
Centre de services partagés du Québec (CSPQ)	Atelier sur l'assurance traitement	0,00 \$	2
	Perfectionnement sur l'élaboration des moyens d'évaluation oraux	400,00 \$	1
	Temps, gains et absences - Volet responsable de l'assuidité	30,00 \$	1
	Transition L2 - Volet responsable des dossiers	30,00 \$	2
	SADE- Saisie et exploitation des données	0,00 \$	1
	Formation des membres de comité de sélection	134,00 \$	1
	Communiquer efficacement dans vos projets	385,00 \$	1
	COLIS I	334,90 \$	1
	Gestion du temps et des priorités	675,00 \$	3
	Nouvelle orthographe	125,00 \$	1
	Forum de la fonction publique de l'Estrie	194,25 \$	5
	Mode Date Track	0,00 \$	1
	Dossiers des personnes - Volet responsable des dossiers	0,00 \$	1
	Utilisation de Web ADI	0,00 \$	1
	SAGIR	0,00 \$	1
	Fermeture annuelle: Courus	0,00 \$	1
	Fermeture annuelle: PM30b	0,00 \$	1
	Transferts de budget dans le même registre	0,00 \$	1
	Écritures budgétaires et transferts de budget entre deux registres	0,00 \$	1
	Formation en gestion	140,00 \$	1
Centre d'expertise et recherche en infrastructures urbaines (CERIU)	Réseaux d'égouts: pathologies, diagnostic et interventions	734,88 \$	1
	Programme de certification visant l'évaluation de l'état des conduites d'égouts (CERIU / NASSCO – PACP) – Inspection télévisée par caméra conventionnelle – V6.0.2	2 950,00 \$	2
	Congrès INFRA 2014	532,92 \$	7
Centre de formation professionnelle de la Baie-James	Éditique et production de documents	84,00 \$	1

<sup>1</sup> Coût total : inscription et frais de déplacement

**Étude des crédits 2015-2016**  
**Demande de renseignements particuliers du deuxième groupe d'opposition**

Demande n° 2

Liste de toutes les formations (incluant les formations continues et celles menant à l'obtention d'une certification ou d'un diplôme), conférences, ateliers, journées d'activités, sommets, congrès ou autres activités auxquelles ont participé les employés du ministère et des organismes qui en relèvent au cours de l'année 2014-2015. Indiquer : a) le lieu; b) le coût; c) la ou les dates de participation; d) le nombre de participants; e) le nom de la personne ou de l'organisme ayant offert l'activité; f) le nom de la formation ou de l'activité.

<b>Ministère des Affaires municipales et de l'Occupation du territoire</b>			
<b>Nom de la personne ou de l'entreprise offrant l'activité</b>	<b>Titre de formation, de la conférence, de l'atelier ou de la journée d'activités</b>	<b>Coût total <sup>1</sup> au 28 février 2015</b>	<b>Participants</b>
Centre de leadership et de développement des compétences (CLDC)	Formation en gestion	140,00 \$	1
	Le processus de négociation	295,00 \$	1
	Être plus stratégique dans vos rédactions	4 795,00 \$	15
	Modélisation des processus	680,30 \$	1
	Migration vers Windows 8.1 *	0,00 \$	0
Centre de recherche sur les innovations sociales (CRISES)	Transformation sociale par l'innovation sociale	302,20 \$	1
CFC Management et ressources humaines	Passer de collègue à patron	956,25 \$	1
Chambre de commerce du Montréal métropolitain (CCMM)	Relance de Montréal: les grandes orientations du gouvernement du Québec	795,00 \$	9
Chantier de l'économie sociale	Forum économie sociale et municipalités	360,36 \$	5
Club des actuares de Québec (CAQ)	Dîner-conférence: club des actuares de Québec	50,00 \$	1
Commission des normes du travail (CNT)	Journée thématique de la CNT: le harcèlement psychologique	750,00 \$	3
Communauté de pratique en gestion de projets public au Québec (GP-Québec)	Gestion de portefeuilles et de projets	0,00 \$	1
Conférence régionale des élus Mauricie	Consortium du développement social en Mauricie	80,00 \$	1
	Colloque en conciliation travail-famille	62,64 \$	1
Conseil du patronat du Québec	Colloque sur la gestion et l'octroi des contrats publics	1 401,27 \$	1
Conseil économique du Haut-Richelieu (CLD)	Colloque des Pactes ruraux de la Montérégie	160,63 \$	2
Conseil sport et loisir de l'Estrie (CSLE)	Rendez-vous québécois du loisir rural	215,87 \$	1
Consortech	Formation FME Desktop	2 238,92 \$	2
Contrôleur des finances	Lois et intervenants en matière de gestion financière	0,00 \$	1
	Renseignements complémentaires à fournir pour l'année financière 2013-2014 (ONB-FS et réseaux)	0,00 \$	1
	Atelier SAGIR - Dépenses de rémunération	14,30 \$	1
	L'État du Québec et son fonctionnement	14,30 \$	3
	Cadre comptable gouvernemental	13,79 \$	2
	Instruments financiers du secteur public	26,91 \$	2
	Cycle budgétaire et budgets de dépenses	14,30 \$	2
	Comptabilité de base: Fin de période	12,03 \$	1
	Normes comptables secteur public - principaux changements survenus en 2014	0,00 \$	7
	Convention comptables gouvernementale	0,00 \$	2
Corporation des officiers municipaux agréés du Québec (COMAQ)	La conformité en matière d'appel d'offres: une gestion de risques	579,50 \$	1
	Appel d'offres avec système de pondération et d'évaluation	1 121,04 \$	2

<sup>1</sup> Coût total : inscription et frais de déplacement

**Étude des crédits 2015-2016**  
**Demande de renseignements particuliers du deuxième groupe d'opposition**

Demande n° 2

Liste de toutes les formations (incluant les formations continues et celles menant à l'obtention d'une certification ou d'un diplôme), conférences, ateliers, journées d'activités, sommets, congrès ou autres activités auxquelles ont participé les employés du ministère et des organismes qui en relèvent au cours de l'année 2014-2015. Indiquer : a) le lieu; b) le coût; c) la ou les dates de participation; d) le nombre de participants; e) le nom de la personne ou de l'organisme ayant offert l'activité; f) le nom de la formation ou de l'activité.

Ministère des Affaires municipales et de l'Occupation du territoire			
Nom de la personne ou de l'entreprise offrant l'activité	Titre de formation, de la conférence, de l'atelier ou de la journée d'activités	Coût total <sup>1</sup> au 28 février 2015	Participants
	Présentation: «Continuum: les nouveautés financières»	90,98 \$	2
	La tarification: Une nouvelle façon de financer l'exercice de nos compétences municipales	493,30 \$	1
	Congrès 2014 de la COMAQ à Gatineau	300,25 \$	2
	Fiscalité municipale: principes juridiques	615,00 \$	1
	Les pouvoirs économiques des municipalités prévus dans les différentes lois	793,09 \$	1
	La préparation et la gestion des documents d'appel d'offres	1 404,09 \$	3
DAA Stratégie	Colloque québécois 2014 sur les parcs régionaux	200,00 \$	1
École de technologie supérieurs (ETS)	Maîtrise en génie	945,00 \$	1
	Interprétation d'une étude géotechnique et environnementale (PER-447)	874,00 \$	2
École nationale d'administration publique (ENAP)	Le répondant en éthique: un acteur clé de l'éthique	0,00 \$	1
	Programme gouvernementale d'apprentissage personnel professionnel	8 792,90 \$	3
	Gestion par résultats	311,18 \$	1
	Appréciation par simulation - Développement	3 949,75 \$	2
	Panier de gestion	450,00 \$	1
	Programme gouvernemental d'apprentissage du gestionnaire-leader de la fonction publique québécoise (PGAGL)	31 604,58 \$	9
	Entrevue structurée	851,84 \$	1
	Gestion de projets	318,03 \$	1
ESRI Canada	Conférence des utilisateurs d'ESRI Canada	130,00 \$	13
Fédération québécoise des municipalités (FQM)	Les modes alternatifs de résolution des conflits	85,00 \$	1
	Protéger les sources d'eau potable: le nouveau Règlement sur le prélèvement des eaux et leur protection	125,00 \$	1
	Conférences juridiques - gestion contractuelle	100,00 \$	1
	Congrès annuel 2014 FQM	9 746,07 \$	14
Fondation des lacs et rivières du Canada	Perfectionner ses constructions de phrases	450,00 \$	1
	Forum 2014 - La rivière au cœur de nos villes	310,40 \$	2
Formations Qualitemps inc.	Classement informatique et organisation de bureau	390,00 \$	1
Forum des jeunes de la fonction publique québécoise	11 <sup>e</sup> Colloque du Forum des jeunes de la fonction publique sous le thème «Savoir se démarquer, par où commencer?»	725,09 \$	4
GéoCongrès 2014	Réunion ACRIgéo dans le cadre du congrès	180,00 \$	4

<sup>1</sup> Coût total, inscription et frais de déplacement

**Étude des crédits 2015-2016**  
**Demande de renseignements particuliers du deuxième groupe d'opposition**

Demande n° 2

Liste de toutes les formations (incluant les formations continues et celles menant à l'obtention d'une certification ou d'un diplôme), conférences, ateliers, journées d'activités, sommets, congrès ou autres activités auxquelles ont participé les employés du ministère et des organismes qui en relèvent au cours de l'année 2014-2015. Indiquer : a) le lieu; b) le coût; c) la ou les dates de participation; d) le nombre de participants; e) le nom de la personne ou de l'organisme ayant offert l'activité; f) le nom de la formation ou de l'activité.

<b>Ministère des Affaires municipales et de l'Occupation du territoire</b>			
<b>Nom de la personne ou de l'entreprise offrant l'activité</b>	<b>Titre de formation, de la conférence, de l'atelier ou de la journée d'activités</b>	<b>Coût total <sup>1</sup> au 28 février 2015</b>	<b>Participants</b>
L'académie de Trans-formation	Formation en gestion	2 215,00 \$	3
La grande école des affaires (GEA)	Adjointe administrative	349,00 \$	1
Ministère des Affaires municipales et de l'Occupation du territoire (MAMOT)	Table des conseillers en affaires municipales - gestion contractuelle	4 279,07 \$	8
	Tables des aménagistes du MAMOT (2)- session d'échange	193,27 \$	78
	Séminaire de réflexion en aménagement du territoire	471,66 \$	2
	Coût des services d'eau - Stratégie d'économie d'eau	0,00 \$	1
	Formation méthodologique établissement - coût des services d'eau	0,00 \$	1
	Formation système MOSAIC	0,00 \$	20
	Formation système Territoires	0,00 \$	1
	Guide d'élaboration d'un plan d'intervention pour le renouvellement des conduites d'eau potable, d'égouts et des chaussées	0,00 \$	6
	5 <sup>e</sup> Symposium du PMI Montréal	385,00 \$	1
Manuri Formation	Communiquer sans conflit avec l'analyse transactionnelle	355,50 \$	1
Microbur	Perfectionnement grammatical	500,00 \$	1
	Révision et correction de documents administratifs	500,00 \$	1
Ministère du Développement durable, de l'environnement et de la lutte contre les changements climatiques (MDDELCC)	Forum science environnement	0,00 \$	1
	Règlement sur le prélèvement des eaux et leur protection	0,00 \$	5
	La sensibilisation et la formation avec les ministères et organismes	0,00 \$	1
	Atelier de formation sur l'organisation d'événements écoresponsables	0,00 \$	1
Ministère de l'économie, de l'innovation et de l'exportation (MEIE)	Méthode d'organisation 5S	50,00 \$	1
Ministère des Finances (MFQ)	Démarche d'établissement indicateurs de la performance	209,53 \$	1
	Les crédits: assouplissements budgétaires	215,85 \$	1
Ministère des ressources naturelles (MRN)	Québec Mines	584,62 \$	1
Municipalité régionale de comté de Memphrémagog	Forum avenir agriculture 2014 - MRC Memphrémagog	30,10 \$	1
Office des personnes handicapées du Québec (OPHQ)	Atelier d'information portant sur l'accès aux documents et services offerts au public	0,00 \$	1
	Atelier de formation sur la production d'un plan d'action à l'égard des personnes handicapées	26,48 \$	1
Ordre des conseillers en ressources humaines (CHRA)	Enquête à la suite d'une plainte pour harcèlement	0,00 \$	1

<sup>1</sup> Coût total inscription et frais de déplacement

**Étude des crédits 2015-2016**  
**Demande de renseignements particuliers du deuxième groupe d'opposition**

Demande n° 2

Liste de toutes les formations (incluant les formations continues et celles menant à l'obtention d'une certification ou d'un diplôme), conférences, ateliers, journées d'activités, sommets, congrès ou autres activités auxquelles ont participé les employés du ministère et des organismes qui en relèvent au cours de l'année 2014-2015. Indiquer : a) le lieu; b) le coût; c) la ou les dates de participation; d) le nombre de participants; e) le nom de la personne ou de l'organisme ayant offert l'activité; f) le nom de la formation ou de l'activité.

<b>Ministère des Affaires municipales et de l'Occupation du territoire</b>			
<b>Nom de la personne ou de l'entreprise offrant l'activité</b>	<b>Titre de formation, de la conférence, de l'atelier ou de la journée d'activités</b>	<b>Coût total <sup>1</sup> au 28 février 2015</b>	<b>Participants</b>
Ordre des comptables professionnels agréés du Québec (CPA)	Colloque CPA Parlementaires	0,00 \$	13
	Missions d'audit - Revue des concepts fondamentaux	414,67 \$	3
	Abonnement annuel de formation pour les CPA (6)** : ensemble de cours dispensés et reconnus par l'Ordre des CPA dans le cadre du programme de développement professionnel obligatoire pour le maintien de l'adhésion de l'Ordre	12 795,00 \$	0
	Programme de leadership stratégique CMA	1 625,00 \$	1
	Développements récents en matière d'appels d'offres	299,00 \$	1
	Exercice professionnel dans le cadre du programme de l'ordre des CPA	296,06 \$	1
	Colloque de l'Ordre des ingénieurs	2 359,00 \$	3
Ordre des ingénieurs du Québec (OIQ)	La gestion du territoire, les risques naturels	413,13 \$	1
Ordre des urbanismes du Québec (OUQ)	Loi sur la qualité de l'environnement - formation continue	547,90 \$	2
	La déontologie et le système professionnel: les règles d'éthique pour les urbanismes	347,90 \$	1
	Congrès de l'Ordre des urbanismes du Québec - 2014	1 488,68 \$	2
	Loi sur la protection du territoire et des activités agricole (LPTAA) -Formation continue	554,62 \$	1
Organisme de développement communautaire et culturel à but non lucratif - Ville de Saint-Camille	Forum estrien des savoirs partagés	66,12 \$	1
Promotion Saguenay	Horizon vers le Nord	573,22 \$	1
Réseau Action TI	JIQ l'Événement TI	650,00 \$	2
Réseau de l'informatique municipale du Québec (RIMQ)	Expo TI - Ville de Québec	0,00 \$	1
Réseau des ingénieurs du Québec (RIQ)	La réglementation des appel d'offres dans le domaine de la construction	308,15 \$	1
Réseau environnement	Symposium sur les eaux usées et atelier sur l'eau	2 783,81 \$	12
	Conférence: conjuguer développements résidentiels et cours d'eau	69,58 \$	1
	Villes et villages en santé - oser la créativité	589,30 \$	1
Réseau québécois de villes et villages en santé (RQVVS)	5e rencontre VMR - Villes et densification	50,00 \$	2
Réseau <i>Villes Régions Monde</i> (VRM)	La preuve de nature confidentielle	0,00 \$	1
Regroupement de réseaux en santé des personnes au travail (RRSPT)	Régime de tarification de la CSST	0,00 \$	1
	Intervention de crise	478,06 \$	3
	Cadre juridique - Harcèlement psychologique	0,00 \$	2
SAS	Club des utilisateurs SAS	0,00 \$	1

<sup>1</sup> Coût total : inscription et frais de déplacement

**Étude des crédits 2015-2016**  
**Demande de renseignements particuliers du deuxième groupe d'opposition**

Demande n° 2

Liste de toutes les formations (incluant les formations continues et celles menant à l'obtention d'une certification ou d'un diplôme), conférences, ateliers, journées d'activités, sommets, congrès ou autres activités auxquelles ont participé les employés du ministère et des organismes qui en relèvent au cours de l'année 2014-2015. Indiquer : a) le lieu; b) le coût; c) la ou les dates de participation; d) le nombre de participants; e) le nom de la personne ou de l'organisme ayant offert l'activité; f) le nom de la formation ou de l'activité.

<b>Ministère des Affaires municipales et de l'Occupation du territoire</b>			
<b>Nom de la personne ou de l'entreprise offrant l'activité</b>	<b>Titre de formation, de la conférence, de l'atelier ou de la journée d'activités</b>	<b>Coût total <sup>1</sup> au 28 février 2015</b>	<b>Participants</b>
Savoir faire Linux	Formation administration PostgreSQL	2 447,20 \$	2
Société canadienne d'hypothèques et de logement (SCHL)	Conférence perspectives du marché de l'habitation Québec 2014	580,97 \$	3
Secrétariat de la condition féminine (SCF)	Rendez-vous des régions «Égalité H et F»	1 027,14 \$	1
Secrétariat du Conseil du trésor (SCT)	Logiciel Média	111,08 \$	1
	Loi sur les contrats des organismes publics	0,00 \$	1
	Comptes à fin déterminée: formation nouvel utilisateur	0,00 \$	1
Société d'habitation du Québec (SHQ)	Rendez-vous de l'habitation 2014	559,24 \$	2
Société québécoise d'évaluation de programme (SQEP)	Colloque 2014 société québécoise d'évaluation de programme	240,00 \$	2
Solidarité rurale du Québec (SRQ)	Formation annuelle agents de développement rural	10 700,90 \$	12
	Forum « Réalité périurbain - SRQ »	357,85 \$	1
Technologia	Réviser des textes, gagner en qualité	626,15 \$	2
TechnoMontréal	Atelier technique sur les systèmes de partage d'information améliorant la fluidité du transport des marchandises	0,00 \$	1
TELUQ	Programme court de perfectionnement français écrit (0073)	431,34 \$	1
Union des municipalités du Québec (UMQ)	Assises annuelles de l'UMQ 2014	786,77 \$	3
Université de Sherbrooke	Gestion des risques opérationnels (CGA 815)	162,30 \$	1
Université du Québec à Montréal (UQAM)	Introduction à la comptabilité financière (SCO1240)	284,07 \$	1
	Méthodes statistiques (MAT2080)	284,08 \$	1
	Marketing (MkG-3300)	284,07 \$	1
	Comptabilité de management I (SCO2001)	312,57 \$	1
	Gestion financière (FIN3500)	290,09 \$	1
	Système d'information comptable (SCO3006)	290,09 \$	1
	Comptabilité de management II (SCO3001)	290,09 \$	1
	Colloque international sur la densification, le projet urbain et le patrimoine	43,49 \$	1
Université du Québec en Abitibi-Témiscamingue (UQAT)	Certificat en administration (4122)	569,61 \$	1
Université Laval	Rédaction efficace en matière d'enquêtes administratives et prénales	455,00 \$	1
	Amélioration des processus Lean	665,00 \$	1
	Habiletés de gestion: les incontournables	450,00 \$	1
	Immobilier et développement durable (GUI-2103)	294,57 \$	1
	Droit des obligations (DRT-1700)	592,82 \$	2
	Introduction générale au droit (DRT-1901)	371,57 \$	1

<sup>1</sup> Coût total : inscription et frais de déplacement

**Étude des crédits 2015-2016**  
**Demande de renseignements particuliers du deuxième groupe d'opposition**

Demande n° 2

Liste de toutes les formations (incluant les formations continues et celles menant à l'obtention d'une certification ou d'un diplôme), conférences, ateliers, journées d'activités, sommets, congrès ou autres activités auxquelles ont participé les employés du ministère et des organismes qui en relèvent au cours de l'année 2014-2015. Indiquer : a) le lieu; b) le coût; c) la ou les dates de participation; d) le nombre de participants; e) le nom de la personne ou de l'organisme ayant offert l'activité; f) le nom de la formation ou de l'activité.

<b>Ministère des Affaires municipales et de l'Occupation du territoire</b>			
<b>Nom de la personne ou de l'entreprise offrant l'activité</b>	<b>Titre de formation, de la conférence, de l'atelier ou de la journée d'activités</b>	<b>Coût total <sup>1</sup> au 28 février 2015</b>	<b>Participants</b>
	Droit international privé (DRT-2151)	309,57 \$	1
	Droit des affaires et gouvernance (DRT-1907)	298,25 \$	1
	Fondement des systèmes d'information géographique (GMT-1005)	294,57 \$	1
	Maîtrise en économie avec mémoire - Faculté des sciences sociales	1 299,85 \$	2
Versalys	Excel 2007-2010	237,50 \$	1
	Accessibilité Web avec Word	600,00 \$	3
Vivre en ville	Bâtir au bon endroit: un placement à long terme	191,49 \$	1
Wolters Kluwer	Préparation et rédaction d'appel d'offres municipaux	595,00 \$	1

\* L'implantation de Windows 8.1 est en cours depuis janvier 2015. Les données finales ne sont pas disponibles.

\*\* Les passes de saison CPA donnent droit à un maximum de 8 jours de formation par passe.

**Étude des crédits 2015-2016**  
**Demande de renseignements particuliers du deuxième groupe d'opposition**

Demande n° 2	Liste de toutes les formations (incluant les formations continues et celles menant à l'obtention d'une certification ou d'un diplôme), conférences, ateliers, journées d'activités, sommets, congrès ou autres activités auxquelles ont participé les employés du ministère et des organismes qui en relèvent au cours de l'année 2014-2015. Indiquer : a) le lieu; b) le coût; c) la ou les dates de participation; d) le nombre de participants; e) le nom de la personne ou de l'organisme ayant offert l'activité; f) le nom de la formation ou de l'activité.
--------------	--

<b>Commission municipale du Québec</b>			
<b>Nom de la personne ou de l'entreprise offrant l'activité</b>	<b>Titre de formation, de la conférence, de l'atelier ou de la journée d'activités</b>	<b>Coût total <sup>1</sup> au 28 février 2015</b>	<b>Participants</b>
<b>Association des directeurs municipaux du Québec (ADMQ)</b>	Congrès de l'ADMQ 2014	499,00 \$	1
<b>Barreau du Québec</b>	Développements récents en droit municipal (2014)	1 688,18 \$	3
	Les développements récents en déontologie, droit professionnel et disciplinaire	467,00 \$	1
	Congrès annuel 2014 du Barreau	930,00 \$	1
	Revue annuelle de jurisprudence en droit administratif	100,00 \$	2
	Commission d'enquête et enquête administrative - Comprendre les règles du jeu	36,00 \$	1
	L'indépendance judiciaire	0,00 \$	1
	Commission d'accès à l'information - Tout ce que vous devriez savoir	0,00 \$	1
	Les personnalités difficiles en 2 volets	112,00 \$	1
	Justice pour tous: rendre la justice accessible	134,00 \$	1
	Comptabilité et normes d'exercice - se conformer à ses obligations professionnelles	70,00 \$	1
	Commission d'enquête et enquête administrative	36,00 \$	1
<b>Centre de formation de secourisme du Québec</b>	Premiers soins	30,20 \$	1
<b>Conférence des juges administratifs du Québec (CAJQ)</b>	Le langage clair en droit - Colloque CAJQ	310,00 \$	3
<b>Paradis, Lemieux, Francis Avocats</b>	Atelier de rédaction	1 144,50 \$	14
<b>Université de Sherbrooke</b>	Colloque en éthique appliquée	280,00 \$	1

<sup>1</sup> Coût total : inscription et frais de déplacement

**Étude des crédits 2015-2016**  
**Demande de renseignements particuliers du deuxième groupe d'opposition**

Demande n° 3

Sommes dépensées en 2013-2014 et 2014-2015 (ainsi que les prévisions pour 2015-2016) par le ministère et chacun de ses organismes pour l'informatique et les technologies de l'information. Ventiler selon la catégorie de dépenses, soit s'il s'agit d'achat de logiciels ou de licences, de matériel ou de services professionnels (interne, externe ou du CSPQ).

	<b>2014-2015 Sommes dépensées (Fonctionnement)</b>	<b>2014-2015 Sommes dépensées (Immobilisation)</b>
Acquisition matériel informatique	10 700 \$	9 300 \$
Entretien de licences	156 000 \$	0 \$
Services professionnels externes	155 400 \$	1 219 300 \$
Services professionnels (CSPQ)	6 806 500 \$	1 855 600 \$
<b>TOTAL</b>	<b>7 128 600 \$</b>	<b>3 084 200 \$</b>

En date du 28 février 2015

**Étude des crédits 2015-2016**  
**Demande de renseignements particuliers du deuxième groupe d'opposition**

Demande n° 4

Liste de tous les comités interministériels ou impliquant d'autres partenaires auxquels a participé le ministère en 2014-2015, en indiquant pour chacun : a) son mandat; b) la liste des membres; c) le budget dépensé; d) le montant ventilé pour les frais de déplacement, de repas ou autres; e) les résultats atteints.

Nom	Type de comités	Mandats	Membres	Résultats atteints
Bureau d'expertise et de coordination (BEC)	2	Suivre les interventions sur le terrain exercées par les ministères impliqués dans la reconstruction de la Ville de Lac-Mégantic et gérer les demandes relatives au dossier Lac-Mégantic	MAMOT, MSP, MDDELCC, MFEQ, MTQ, Agence de la santé de l'Estrie et Services Québec	Rencontres hebdomadaires sises à la Ville de Lac-Mégantic. Contribue au support que le MAMOT apporte à la Ville et à la reddition de comptes qu'il doit faire aux représentants du Conseil exécutif. Approuver les dépenses présentées par les fournisseurs.
Bureau de projet du Sommet économique régional du Saguenay-Lac-Saint-jean	1	Le bureau de projet a le mandat de : <ul style="list-style-type: none"> <li>Établir un constat commun sur les défis de développement et de diversification de l'économie régionale et sur ses atouts.</li> <li>Définir des champs d'intervention stratégiques visant à assurer la prospérité de la région pour les dix prochaines années.</li> <li>Mettre en synergie les acteurs régionaux.</li> </ul>	MAMOT, CSPQ, MAPAQ, MCC, MCE, MEIE, MELS, MESS, MFFP, MERN, SCF, MTQ	Divers travaux et consultations pour la tenue du Sommet économique régional prévu le 18 juin 2015.

Type de comités :

- 1) Comités interministériels Initiés par le Ministère
- 2) Autres comités interministériels
- 3) Comités impliquant d'autres partenaires externes

**Étude des crédits 2015-2016**  
**Demande de renseignements particuliers du deuxième groupe d'opposition**

<b>Demande n° 4</b>	Liste de tous les comités interministériels ou impliquant d'autres partenaires auxquels a participé le ministère en 2014-2015, en indiquant pour chacun : a) son mandat; b) la liste des membres; c) le budget dépensé; d) le montant ventilé pour les frais de déplacement, de repas ou autres; e) les résultats atteints.
---------------------	---

Nom	Type de comités	Mandats	Membres	Résultats atteints
Bureau régional de coordination gouvernementale de la CAR Côte-Nord et comité de coordination	1	Assurer la concertation et la coordination interministérielle en région en vue de promouvoir une vision intégrée et cohérente de l'action gouvernementale sur son territoire.	MDDELCC, MAMOT, MRN, MTQ, MFE, Agence de santé, MCC, MESS, Secrétariat au développement nordique, MICC, CRÉ Côte-Nord	<p>Coordination du Réseau express sur la diversification économique de Gros-Mécatina (six rencontres) : soutien-conseil et coordination interministérielle accordés à trois projets agricoles afin de diversifier l'économie de la communauté.</p> <p>Co-coordination approvisionnement en essence à Chevery (cinq rencontres) : soutien-conseil et coordination interministérielle afin de soutenir la communauté dans l'élaboration d'un projet afin d'acquérir, implanter, gérer et opérer l'approvisionnement en essence durant la période hivernale.</p> <p>Coordination gestion territoriale Sept-Îles (quatre rencontres) : soutien-conseil et accompagnement auprès de Développement économique Sept-Îles et la Ville de Sept-Îles dans l'élaboration et la planification de l'aménagement de son territoire.</p> <p>Coordination du comité pour la relance de la Municipalité de Baie-Johan-Beetz suite au feu de forêt de l'été 2013 (quatre rencontres) : réalisation pour la firme Aecom d'une « Étude d'opportunités portant sur la relance et la diversification économique de la Municipalité de Baie-Johan-Beetz en lien avec la régénérescence de la forêt, dans une perspective de développement durable ».</p>
CAR	1	Assurer la concertation régionale des ministères et organismes gouvernementaux.	Représentants des directions régionales de la région concernée	Voir la réponse RP 52.
Chantier Société de l'Évaluation environnementale stratégique (ÉES) sur les hydrocarbures	2	Dans le cadre des travaux du Comité directeur de l'ÉES sur les hydrocarbures, le Chantier Société a pour mandat de couvrir les enjeux sociaux des travaux d'exploration et d'exploitation des hydrocarbures au Québec, autant en milieu marin qu'en milieu terrestre, d'établir des constats sur la qualité des informations disponibles et d'identifier les connaissances à acquérir pour mener à bien cette ÉES.	MERN, SAA, MTQ, MSSS, MAMOT, MDDELCC-codirection	<p>Six rencontres (incluant celle du 26 mars 2015).</p> <p>Plan d'acquisition de connaissances, finalisé en mars 2015.</p> <p>Dépôt du rapport final de l'ÉES prévu pour la fin de l'automne 2015. Ce rapport intégrera les résultats des travaux du Chantier Société.</p>

Type de comités :

- 1) Comités interministériels initiés par le Ministère
- 2) Autres comités interministériels
- 3) Comités impliquant d'autres partenaires externes

**Étude des crédits 2015-2016**  
**Demande de renseignements particuliers du deuxième groupe d'opposition**

Demande n° 4	Liste de tous les comités interministériels ou impliquant d'autres partenaires auxquels a participé le ministère en 2014-2015, en indiquant pour chacun : a) son mandat; b) la liste des membres; c) le budget dépensé; d) le montant ventilé pour les frais de déplacement, de repas ou autres; e) les résultats atteints.
--------------	---

Nom	Type de comités	Mandats	Membres	Résultats atteints
Comité aviseur des Villages-Relais	3	Suivre la mise en œuvre de la mesure, notamment en examinant les dossiers de candidature des municipalités et en étudiant les demandes de reconduction de l'appellation.	MTQ (coordonne ce comité), MAMOT, MTO, FQM, UMQ, SRQ	La mesure des Villages-relais est en place depuis la fin de 2006. Pour l'année 2014-2015, le MTQ a accrédité un Village Relais.
Comité aviseur Mobilité Montréal	3	Assurer une meilleure coordination des interventions dans la grande région de Montréal et d'en limiter les conséquences sur le réseau routier.	ACQ, CMM, Villes de Montréal, Longueuil, Laval, Châteauguay, MAMOT, PJCCI, CCMM, STM, AMT, RTL, STL, AQTIM, MTQ	Participation à trois rencontres en 2014-2015.
Comité aviseur sur le régime de compensation pour la collecte sélective	3	Le comité aviseur a pour mandat de conseiller le MDDELCC quant aux avenues d'amélioration du régime de compensation pour les services municipaux de collecte sélective. Il doit superviser les travaux ayant trait à l'évaluation des avantages et des inconvénients d'un transfert à l'industrie de la responsabilité de la collecte sélective et de la prise en considération de matières actuellement non visées par le régime.	MDDELCC, MAMOT, RECYC-QUÉBEC, FQM, UMQ, la Ville de Montréal, la Ville de Québec et Éco Entreprises Québec	Le MDDELCC est le responsable de ce comité et fera état des résultats atteints.
Comité conjoint MAMOT-MDDELCC pour les projets de mise aux normes	2	Faire le suivi des projets de mise aux normes des installations de production d'eau potable ciblées par le MDDELCC.	MAMOT, MDDELCC	Le suivi des différents dossiers est assuré par le comité. Une rencontre a eu lieu en 2014-2015.
Comité conjoint MTQ-SRM sur le covoiturage	1	Favoriser le déploiement du covoiturage dans la grande région de Montréal.	MTQ, MAMOT	Une rencontre préparatoire à la mise en place d'un comité conjoint MTQ-SRM.
Comité consultatif fédéral-provincial responsable de l'entente d'assistance financière découlant du sinistre survenu à Lac-Mégantic	3	Établir les modalités de versements, par le Canada, d'une assistance financière au Québec afin de couvrir 50 % des coûts liés aux mesures d'intervention, de rétablissement et de décontamination à la suite de l'accident ferroviaire survenu à la Ville de Lac-Mégantic.	<b>Provincial :</b> MSP, MAMOT et MDDELCC <b>Fédéral :</b> sécurité publique et Environnement Canada <b>Observateur fédéral :</b> Développement économique Canada-section Québec	Quatre rencontres ont eu lieu entre le 24 mars 2014 et le 27 janvier 2015. Ces rencontres ont découlé en un versement par le Canada au MSP provincial d'un montant de 75 M\$.

Type de comités :

- 1) Comités interministériels initiés par le Ministère
- 2) Autres comités interministériels
- 3) Comités impliquant d'autres partenaires externes

**Étude des crédits 2015-2016**  
**Demande de renseignements particuliers du deuxième groupe d'opposition**

Demande n° 4	Liste de tous les comités interministériels ou impliquant d'autres partenaires auxquels a participé le ministère en 2014-2015, en indiquant pour chacun : a) son mandat; b) la liste des membres; c) le budget dépensé; d) le montant ventilé pour les frais de déplacement, de repas ou autres; e) les résultats atteints.
--------------	---

Nom	Type de comités	Mandats	Membres	Résultats atteints
Comité consultatif en sécurité civile et en sécurité incendie	3	Le comité consultatif en sécurité civile et en sécurité incendie conseille le ministère de la Sécurité publique sur toute question relative à la sécurité civile et incendie. Il conseille également relativement à toute question que le ministre lui soumet.	MSP, MAMOT, FQM, UMQ, ADGMRCQ, ADGMQ, AARQ, RBQ, associations représentatives des intervenants en sécurité incendie	Les dossiers majeurs portent sur la prévention, les schémas de couverture de risques en sécurité incendie, les schémas de deuxième génération, les centres d'appels d'urgence 911, les résidences privées pour personnes âgées, etc.  Une rencontre a eu lieu le 10 avril 2014 et une autre en novembre 2014. Le MAMOT ne siège pas sur le comité, mais est tenu informé de ses travaux.
Comité consultatif sur l'encadrement et le développement des centres d'urgence 9-1-1	3	Soumettre au ministère de la Sécurité publique des recommandations quant à l'application du cadre législatif et réglementaire des services 9-1-1.  Soutenir les centres d'urgence 9-1-1 et les centres secondaires d'appels d'urgence en proposant des solutions.	MSP, ACUQ, Agence municipale de financement et de développement des CU 9-1-1 du Qc, CAUCA, ACSIQ, UMQ, FQM, MAMOT, MSSS, SQ, Bell Canada, Hydro-Québec	Le MSP est le responsable de ce comité et fera état des résultats atteints.
Comité consultatif sur l'implantation de la modernisation de l'évaluation foncière	3	Ce comité a pour mandat de servir de lieu d'échanges et de concertation quant aux actions à privilégier pour implanter avec succès les nouvelles dispositions réglementaires et normatives en matière d'évaluation foncière.	MAMOT, Représentants de 23 organisations concernées (évaluateurs et représentants d'autres disciplines, comme l'enseignement, le développement informatique, la gestion municipale, etc.)	Formé à l'automne 2011, ce comité a tenu huit réunions à ce jour. Les échanges ont, notamment, permis : d'identifier les éléments susceptibles d'être nuisibles à l'implantation et proposer des solutions; de résoudre les difficultés de transmission électronique des données prescrites; d'apporter des précisions au Manuel d'évaluation foncière du Québec; d'orienter l'adaptation des programmes d'enseignement de niveau collégial; de proposer un report partiel de l'échéancier réglementaire relativement aux immeubles majeurs et au système d'information géographique.  Il est prévu que ce comité poursuivra ses travaux au moins jusqu'en 2015, soit jusqu'à la fin de la période transitoire fixée par la réglementation.
Comité consultatif sur les finances municipales (CCFM)	3	Comité permanent où sont abordées diverses questions et problématiques relatives à la présentation de l'information financière municipale et à différents aspects des finances municipales.	OCPAQ, COMAQ, ADMQ, ADGMQ, AGFMQ, AVGMQ, UMQ, FQM, ADGMRCQ, MAMOT	Évolution en matière de présentation de l'information financière municipale et des finances municipales en accord avec le milieu municipal.

Type de comités :

- 1) Comités interministériels initiés par le Ministère
- 2) Autres comités interministériels
- 3) Comités impliquant d'autres partenaires externes

**Étude des crédits 2015-2016**  
**Demande de renseignements particuliers du deuxième groupe d'opposition**

Demande n° 4

Liste de tous les comités interministériels ou impliquant d'autres partenaires auxquels a participé le ministère en 2014-2015, en indiquant pour chacun : a) son mandat; b) la liste des membres; c) le budget dépensé; d) le montant ventilé pour les frais de déplacement, de repas ou autres; e) les résultats atteints.

Nom	Type de comités	Mandats	Membres	Résultats atteints
Comité consultatif sur les municipalités et les administrations locales de l'Observatoire de la culture et des communications du Québec (OCCQ) de l'Institut de la statistique du Québec (ISQ)	3	Conseiller l'Observatoire de l'Institut de la statistique du Québec (ISQ) sur la mise en œuvre et le suivi d'enquêtes statistiques sur les dépenses et les activités des administrations municipales dans le domaine de la culture et du patrimoine.	Observatoire de la culture et des communications du Québec de l'Institut de la statistique (ISQ), municipalités, UMQ, FQM, organismes les Arts et la Ville, chercheurs universitaires	Publication annuelle de l'enquête sur les dépenses de fonctionnement des municipalités en matière de culture depuis 2007. Une rencontre annuelle, dans la municipalité qui accueille le colloque annuel des Arts et de la Ville, s'est tenue à Alma le 4 juin 2014.
Comité d'intégration applicative – MAN-LPT	2	Projet de mise à niveau des logiciels des postes de travail – passage à Windows 8.1 : <ul style="list-style-type: none"> <li>• Informer les membres des dates prévues pour le déploiement;</li> <li>• Décider des solutions à mettre en place concernant les problématiques survenues en cours d'essais;</li> <li>• Prendre en charge les différents enjeux et identifier ceux devant être discutés au Comité de pilotage et au Comité consultatif clientèle;</li> <li>• Rendre compte de l'avancement des travaux.</li> </ul>	MAMOT, MTRAV, RBQ, CRT, MFA, CSPQ, CGAP, OSRCP, OEIC	Les rencontres ont lieu aux deux semaines. Ce comité sera en place pendant toute la durée du projet de mise à niveau des logiciels des postes de travail (fin prévue novembre 2015).
Comité de bassin versant Vaudreuil-Soulanges (COBAVER-VS)	3	Contribuer aux travaux d'élaboration du Plan directeur de l'eau du bassin versant de Vaudreuil-Soulanges.	COBAVER-VS, MRC, MDDELCC, MAPAQ, MTQ, MAMOT	Le plan directeur de l'eau (PDE) a été déposé le 31 mars 2014 auprès du MDDELCC. En septembre 2014, la grille d'analyse du PDE a été complétée et transmise à l'OBV. La version modifiée du PDE a été déposée le 21 novembre 2014. La DAM a confirmé le 8 décembre 2014 que les modifications apportées au PDE étaient satisfaisantes.
Comité de concertation et de valorisation du bassin de la rivière Richelieu (COVABAR)	3	Contribuer aux travaux d'élaboration du Plan directeur de l'eau du Comité de concertation et de valorisation du bassin de la rivière Richelieu (COVABAR).	COVABAR, plusieurs MRC, plusieurs municipalités, MDDELCC, MAPAQ, MTQ, MAMOT, MSSS, MRN, MSP, UPA, citoyens ainsi que plusieurs organismes et représentants de différents milieux	Le plan directeur de l'eau (PDE) a été déposé le 31 mars 2014 auprès du MDDELCC. En septembre 2014, la grille d'analyse du PDE a été complétée en collaboration avec la DR Montérégie. La DAM aura à se prononcer sur les modifications apportées au PDE.

**Type de comités :**

- 1) Comités interministériels initiés par le Ministère
- 2) Autres comités interministériels
- 3) Comités impliquant d'autres partenaires externes

**Étude des crédits 2015-2016**  
**Demande de renseignements particuliers du deuxième groupe d'opposition**

Demande n° 4	Liste de tous les comités interministériels ou impliquant d'autres partenaires auxquels a participé le ministère en 2014-2015, en indiquant pour chacun : a) son mandat; b) la liste des membres; c) le budget dépensé; d) le montant ventilé pour les frais de déplacement, de repas ou autres; e) les résultats atteints.
--------------	---

Nom	Type de comités	Mandats	Membres	Résultats atteints
Comité de coordination interministérielle sur l'électrification des transports	2	Concertation interministérielle pour la révision des mesures inscrites dans la Stratégie d'électrification des transports.	MAMOT, MEIE, MDDELCC, MTQ, MTO, SCT, MERN, MRIF, SQI, SAAQ, CGER, MFQ, Investissement Québec, Régie du bâtiment	Le comité s'est réuni le 4 septembre 2014. La rencontre a permis de faire le point sur les mesures inscrites dans la Stratégie d'électrification des transports et de convenir des modalités de révision de celles-ci.
Comité de développement de l'Est de Montréal et son comité d'action prioritaire (et groupes de travail)	3	Promouvoir, consolider et favoriser le développement économique et social de l'Est de Montréal par une prise en charge collective.	Regroupe des élus de l'assemblée nationale, des représentants du milieu socio-économique, du milieu institutionnel et des observateurs représentants des élus et des secteurs gouvernemental et municipal, dont le SRM	Huit rencontres ont eu lieu en 2014-2015 au CDEM et son comité d'action prioritaire. Trois rencontres du groupe de travail développement durable, viabilisation des terrains, parcs industriels et zones d'emploi. Quatre rencontres groupe de travail sur les transports. Cinq rencontres PRAM Est.
Comité de direction des ententes Trame verte et bleue et sentier cyclable et pédestre Oka-Mont-Saint-Hilaire	3	Suivi de l'aide financière de 49,725 M\$ accordée par le gouvernement pour mettre en place des projets contribuant à la mise en place de la Trame verte et bleue et d'un sentier cyclable et pédestre entre Oka et Mont-Saint-Hilaire sur le territoire de la CMM.	SRM, CMM, MDDELCC	Deux rencontres du comité de direction de la Trame verte et bleue et deux rencontres du comité de direction du sentier en 2014-2015.
Comité de gestion de l'entente Canada-Québec sur l'infrastructure (programme FIMR)	3	Assurer l'accomplissement des exigences de l'entente en matière de gestion, de communication, de vérification, d'évaluation et d'environnement.	MAMOT, Agence de développement économique du Canada pour les régions du Québec (DEC) et Infrastructure Canada	Le comité de gestion se réunit trois à quatre fois par année.
Comité de gestion de l'entente Canada-Québec sur le FCIS (Montréal - mise aux normes de deux usines de traitement de l'eau potable)	3	Assurer la gestion de l'entente.	MAMOT, DEC, Infrastructure Canada	Fin du programme en 2014-2015.
Comité de gestion de l'entente Canada-Québec sur le FCIS (Québec - contrôle des débordements à la rivière Saint-Charles)	3	Assurer la gestion de l'entente.	MAMOT, DEC, Infrastructure Canada	Le comité de gestion se réunit une fois par année aux fins de suivi de l'entente.

Type de comités :

- 1) Comités interministériels initiés par le Ministère
- 2) Autres comités interministériels
- 3) Comités impliquant d'autres partenaires externes

**Étude des crédits 2015-2016**  
**Demande de renseignements particuliers du deuxième groupe d'opposition**

Demande n° 4

Liste de tous les comités interministériels ou impliquant d'autres partenaires auxquels a participé le ministère en 2014-2015, en indiquant pour chacun : a) son mandat; b) la liste des membres; c) le budget dépensé; d) le montant ventilé pour les frais de déplacement, de repas ou autres; e) les résultats atteints.

Nom	Type de comités	Mandats	Membres	Résultats atteints
Comité de gestion de l'entente Canada-Québec sur les volets Collectivités et Grandes Villes du Fonds Chantiers Canada-Québec	3	Assurer l'accomplissement des exigences de l'entente en matière de gestion, de communication, de vérification, d'évaluation et d'environnement.	MAMOT, DEC, Infrastructure Canada	Le comité de gestion se réunit trois à quatre fois par année aux fins de suivi de l'entente.
Comité de gestion des ententes Canada-Québec sur le volet Grands Projets du Fonds Chantiers Canada	3	Assurer l'accomplissement des exigences de l'entente en matière de gestion, de communication, de vérification, d'évaluation et d'environnement.	MAMOT, Infrastructure Canada	Le comité de gestion se réunit deux fois par année aux fins du suivi de l'entente.
Comité de gestion du Programme de redistribution aux municipalités des redevances exigibles pour l'élimination de matières résiduelles	3	Veiller à la mise en œuvre du programme de redistribution aux municipalités de 85 % de la redevance permanente à l'élimination et de 33 % de la redevance à l'élimination supplémentaire perçues en application du Règlement sur les redevances exigibles pour l'élimination des matières résiduelles.	MDDELCC, FQM, Recyc-Québec, UMQ, CMM, Ville de Montréal, MAMOT	Ce comité est sous la responsabilité du MDDELCC qui fera état des résultats atteints.
Comité de gestion et de gouvernance de l'entente CSPQ-MAMOT	2	Comité de suivi pour les questions de gestion et de gouvernance de l'entente d'impartition des activités TI du MAMOT.	CSPQ, MAMOT	Le comité de gestion a lieu aux deux semaines. Le comité de gouvernance a lieu aux six semaines.
Comité de la CMM sur le règlement type concernant la lutte contre l'agrile du frêne dans le domaine privé	3	Développer un règlement type s'appliquant au domaine privé pour appuyer les municipalités dans la lutte à l'agrile.	Ville de Montréal et autres municipalités de la CMM, CMM, CQEEE, MAMOT  Ajouts pour le volet des boisés privés : agences forestières, MFFP	Tenue de quatre rencontres entre juin et septembre 2014. Dépôt le 9 octobre 2014 d'un rapport d'activités comportant un devis réglementaire ainsi que deux modèles de règlement. Poursuite des travaux du comité en vue d'ajouter au règlement type des mesures spécifiques de lutte à l'agrile pour les boisés privés – deux rencontres tenues en octobre et novembre 2014.
Comité de mise en œuvre de la Stratégie pancanadienne pour la gestion des effluents d'eaux usées municipales	2	Évaluer les conditions de mise en œuvre de la Stratégie pancanadienne ainsi que du Règlement sur le suivi des ouvrages municipaux d'assainissement des eaux usées (ROMAEU).	MDDELCC, MAMOT	Le Comité poursuit ses travaux pour la mise en œuvre du règlement.
Comité de mise en œuvre de la Stratégie québécoise d'économie d'eau potable (SEEP)	3	S'assurer, avec les partenaires municipaux, de la mise en œuvre de la SEEP.	MAMOT, Villes de Montréal et de Québec, UMQ, FQM	État de mise en œuvre de la SEEP.

Type de comités :

- 1) Comités interministériels initiés par le Ministère
- 2) Autres comités interministériels
- 3) Comités impliquant d'autres partenaires externes

**Étude des crédits 2015-2016**  
**Demande de renseignements particuliers du deuxième groupe d'opposition**

Demande n° 4

Liste de tous les comités interministériels ou impliquant d'autres partenaires auxquels a participé le ministère en 2014-2015, en indiquant pour chacun : a) son mandat; b) la liste des membres; c) le budget dépensé; d) le montant ventilé pour les frais de déplacement, de repas ou autres; e) les résultats atteints.

Nom	Type de comités	Mandats	Membres	Résultats atteints
Comité de partage en information géographique	3	Échanger sur les projets de géomatique de la Métropole.	Villes de Montréal, Longueuil et Laval, Société de transport de Montréal, Réseau de transport de Longueuil, Société de transport de Laval, Agence métropolitaine de transport, Administration portuaire de Montréal, CMM, MAMOT, MDDELCC, MTQ, MRN, Hydro-Québec, Gaz Métropolitain, Info Excavation, Commission des services électriques de Montréal, Urgences-Santé	Ce comité se réunit trois fois par année. Faire le bilan des projets géomatiques et en information géographique touchant la Métropole.  Cueillette de besoins du réseau municipal et régional en matière d'information géographique.
Comité de pilotage – MAN-LPT	2	Projet de mise à niveau des logiciels des postes de travail – passage à Windows 8.1 : <ul style="list-style-type: none"> <li>• Prendre en compte les risques et contraintes des organisations;</li> <li>• Fournir, à l'équipe de projet, des informations importantes sur leurs organismes respectifs;</li> <li>• Valider et orienter la conception des stratégies de gestion du changement et de formation;</li> <li>• Valider l'arrimage des solutions avec les besoins d'opération;</li> <li>• Participer à la réalisation du calendrier de déploiement;</li> <li>• Point de contact client lors du déploiement;</li> <li>• Participer aux stratégies de transition et de déploiement.</li> </ul>	MAMOT, MTRAV, RBQ, CRT, MFA, CSPQ, CGAP, OSRCP, CEIC,	Les rencontres ont lieu aux deux semaines. Ce comité sera en place pendant toute la durée du projet de mise à niveau des logiciels des postes de travail (fin prévue novembre 2015).
Comité de pilotage Adresses Québec	2	Produire la géobase routière Adresses Québec à partir des données de mission des partenaires. Formuler les recommandations sur l'évolution au comité directeur de projet.	DGE, MTQ, MRN, MAMOT	Ce comité se réunit aux deux mois. Diffuser la version mensuelle de la base de données aux partenaires.

Type de comités :

- 1) Comités interministériels initiés par le Ministère
- 2) Autres comités interministériels
- 3) Comités impliquant d'autres partenaires externes

**Étude des crédits 2015-2016**  
**Demande de renseignements particuliers du deuxième groupe d'opposition**

Demande n° 4

Liste de tous les comités interministériels ou impliquant d'autres partenaires auxquels a participé le ministère en 2014-2015, en indiquant pour chacun : a) son mandat; b) la liste des membres; c) le budget dépensé; d) le montant ventilé pour les frais de déplacement, de repas ou autres; e) les résultats atteints.

Nom	Type de comités	Mandats	Membres	Résultats atteints
Comité de pilotage métropolitain - Plan de développement de la zone agricole (PDZA)	3	Le mandat de ce comité est de coordonner la mise en œuvre des PDZA par les MRC, la ville-MRC et l'agglomération sur son territoire, en partageant la vision et les objectifs métropolitains à l'égard de la mise en valeur du territoire et des activités agricoles.	Communauté métropolitaine de Québec, MAPAQ, MAMOT, UPA, Ville de Lévis, Agglomération de Québec, MRC de l'Île-d'Orléans, MRC de La Jacques-Cartier et MRC de La Côte-de-Beaupré	Le comité s'est réuni à deux reprises, le 4 septembre et le 17 décembre 2014, pour discuter de l'état d'avancement des PDZA et travailler sur le portrait métropolitain de la zone agricole.
Comité de pilotage Trame verte et bleue – Sentier cyclable et pédestre	3	Évaluation des projets par les municipalités dans le cadre du programme conjoint MAMOT-CMM de 50 M\$.	SRM, CMM, MDELCC	Sept rencontres du comité Trame verte et bleue et deux rencontres du comité sur le sentier pédestre et cyclable.
Comité de programme « Environnement bâti »	3	Contribuer à diminuer la vulnérabilité de l'environnement bâti en améliorant la compréhension des impacts, des vulnérabilités et de l'adaptation aux changements climatiques, en favorisant une approche interdisciplinaire qui permet le développement de résultats pertinents et intégrés aux réalités des acteurs de l'adaptation et en assurant un transfert efficace des résultats vers les acteurs de l'adaptation.	Ouranos, MAMOT, MDDELCC, MTQ, INSPQ	Le comité s'est réuni le 7 mai 2014 afin de discuter de projets de recherche potentiels.
Comité de programme OURANOS « environnement nordique »	3	Conseiller OURANOS sur les objectifs des programmes et évaluer la pertinence des projets de recherche.	OURANOS, MAMOT, MTQ, MDDELCC, SHQ, MRN, ARK, Université du Québec à Rimouski, Affaires autochtones et Développement du Nord Canada, MSP, MFFP et MCE	Le comité s'est réuni à Québec en avril et en septembre 2014. Discussion sur le programme de recherche 2014-2019 du comité de programme Environnement nordique et avis sur des propositions de recherche.
Comité de retraite du Régime de retraite des élus municipaux (RREM)	3	Le comité de retraite a comme mandat d'établir, conjointement avec la Caisse de dépôt et placement du Québec, une politique de placement de la caisse du régime.  Le comité de retraite peut demander des études portant sur l'administration du régime et formuler des recommandations.  Il approuve les états financiers du régime et reçoit, pour examen, les rapports d'évaluation actuarielle.	MAMOT, SCT, UMQ, FQM	Ce comité est sous la responsabilité de la CARRA.

Type de comités :

- 1) Comités interministériels initiés par le Ministère
- 2) Autres comités interministériels
- 3) Comités impliquant d'autres partenaires externes

**Étude des crédits 2015-2016**  
**Demande de renseignements particuliers du deuxième groupe d'opposition**

Demande n° 4

Liste de tous les comités interministériels ou impliquant d'autres partenaires auxquels a participé le ministère en 2014-2015, en indiquant pour chacun : a) son mandat; b) la liste des membres; c) le budget dépensé; d) le montant ventilé pour les frais de déplacement, de repas ou autres; e) les résultats atteints.

Nom	Type de comités	Mandats	Membres	Résultats atteints
Comité de retraite du Régime de retraite des employés municipaux du Québec (RREM-Q)	3	Le Comité de retraite est responsable de l'administration du régime de retraite et de la politique de placement de la caisse de retraite.	MAMOT, FQM, ADGMRCQ, ADMQ	Ce comité a été instauré conformément à la Loi sur les régimes complémentaires de retraite, loi administrée par la Régie des rentes du Québec. Ce comité n'est donc pas sous la responsabilité du MAMOT. Seul un membre de ce comité provient du MAMOT et il est nommé par le sous-ministre.
Comité de suivi des projets TOD (Développements axés sur l'utilisation du transport en commun)	2	Appuyer la réalisation de projets novateurs de démonstration à l'intérieur de sept aires TOD identifiées au PMAD de la CMM.	CMM, MRC, villes, MTQ, AMT, DAM, MAMOT	Quatre comités TOD ont tenu des rencontres en 2014 : Candiac (trois rencontres), Namur-De la Savane (deux rencontres), Deux-Montagnes (deux rencontres) et Repentigny (une rencontre). Chacun de ces comités a déposé un diagnostic (à l'exception de Candiac) et œuvre à l'élaboration d'options d'aménagement. Dix rencontres ont eu lieu en 2014-2015.
Comité de suivi du portail géographique du Québec	2	Assurer le suivi du portail.	Le MRN préside ce comité. MRN, MSSS, MELS, MAMOT, MESS	Une rencontre a lieu une fois par année et permet d'échanger l'information en lien avec le contenu et l'évolution du portail.
Comité de suivi du régime de compensation pour les services municipaux de collecte sélective	3	Proposer, au besoin, des modifications réglementaires au nouveau régime à la suite de l'analyse de problématiques particulières.	MDDELCC, FQM, Recyc-Québec, UMQ, Villes de Montréal et de Québec, RecycleMédias, Éco Entreprises Québec, MAMOT	Ce comité est sous la responsabilité du MDDELCC qui fera état des résultats atteints.
Comité de suivi interministériel de lutte contre l'homophobie	2	Assurer le suivi du Plan d'action 2011-2016 gouvernemental de lutte contre l'homophobie et veiller à l'arrimage des autres politiques et plans d'action gouvernementaux ou ministériels qui peuvent avoir une incidence sur la lutte contre l'homophobie.	SCF, Secrétariat aux aînés, MAMOT, MELS, MESS, MICC, MJQ, MSSS, MSP, MTRAV, SAA, SAJ, Directeur de l'état civil, MESRST, Ministère de la Famille	Le comité s'est réuni les 28 novembre et 12 juin 2014, et les 29 janvier, 19 février et 12 mars 2015. Les travaux visent l'élaboration d'un bilan du plan d'action.
Comité de travail de la Table Québec-Montréal	3	Soutenir la Table Québec-Montréal dans ses travaux.	MAMOT, Ville de Montréal	Le comité s'est réuni le 14 juillet 2014.
Comité de travail de la Table Québec-Québec	3	Soutenir la Table Québec-Québec dans les travaux.	MAMOT, Ville de Québec, Secrétariat à la Capitale-Nationale	Deux rencontres ont eu lieu, soit le 15 juillet 2014 et le 27 janvier 2015.
Comité de travail de la Table sur les relations Québec-municipalités	3	Soutenir la Table sur les relations Québec-municipalités dans ses travaux.	MAMOT, UMQ, FQM	Le comité s'est réuni le 18 novembre 2014.

Type de comités :

- 1) Comités interministériels initiés par le Ministère
- 2) Autres comités interministériels
- 3) Comités impliquant d'autres partenaires externes

**Étude des crédits 2015-2016**  
**Demande de renseignements particuliers du deuxième groupe d'opposition**

Demande n° 4

Liste de tous les comités interministériels ou impliquant d'autres partenaires auxquels a participé le ministère en 2014-2015, en indiquant pour chacun : a) son mandat; b) la liste des membres; c) le budget dépensé; d) le montant ventilé pour les frais de déplacement, de repas ou autres; e) les résultats atteints.

Nom	Type de comités	Mandats	Membres	Résultats atteints
Comité de travail permanent du Réseau des responsables en accès à l'information et protection des renseignements personnels	2	Ce comité a pour but de favoriser le réseautage et le partage d'information au niveau des pratiques à préconiser en matière d'accès à l'information et de protection des renseignements personnels.	MCE, MDDELCC, MELS, MRN, MERSTS, Ministère du Tourisme, MAPAQ, MAMOT, CEST, CNT, OPC, CARRA, Institut de la statistique du Québec	Le Comité s'est réuni les 14 mai 2014 et le 5 mai 2015.
Comité des partenaires de la ruralité	3	Conseiller le ministre dans la mise en œuvre de la Politique nationale de la ruralité 2007-2014 et de son renouvellement. De plus, il assure une synergie dans les actions menées par les différents partenaires et facilite la diffusion de l'information et la promotion de la ruralité.	Présidé par le ministre. Composé des présidents de Solidarité rurale du Québec, de la FQM, de l'ACLDQ et du premier vice-président de l'UMQ.	Le Comité a tenu une rencontre afin de choisir les finalistes et les lauréats pour les Grands Prix de la ruralité 2014.
Comité des partenaires du Plan métropolitain de mobilité durable	3	Associer les partenaires métropolitains à la réflexion entourant l'élaboration du PMMD.	MAMOT, CMM, AMT	Deux rencontres tenues avant l'échéance du 21 décembre 2014.
Comité des sous-ministres en matière de violence conjugale, familiale et sexuelle	2	Approuver les orientations gouvernementales en matière de violence conjugale, familiale et sexuelle.	Secrétariat à la condition féminine (SCF), MJQ, MSSS, MSP, MESS, MELS, MF, Secrétariat aux affaires autochtones (SAA), Secrétariat aux aînés, MICC, MAMOT, MESRST, OPHQ	Le comité s'est réuni à deux reprises, soit le 7 octobre 2014 et le 30 janvier 2015.
Comité directeur de l'Entente Canada-Québec sur le Saint-Laurent 2011-2026	3	Le Comité directeur de l'Entente Canada-Québec sur le Saint-Laurent 2011-2026 (CDE) doit assurer la mise en œuvre du Plan d'action Saint-Laurent et la mise en place de mécanismes de coordination et de rencontres. Il doit faire entériner, par les deux gouvernements, les modifications aux annexes ou l'ajout d'annexes. Le CDE est imputable de la gestion de l'Entente et doit également rendre compte aux citoyens des progrès accomplis à l'égard des engagements convenus dans l'Entente.  De plus, le CDE s'est doté de deux outils de mise en œuvre, soit le Forum Saint-Laurent et les tables de concertations régionales. Trois comités de suivi (biodiversité, usages et qualité de l'eau).	Canada : Environnement Canada, Pêches et Océans Canada, Agriculture et Agroalimentaire Canada, Transports Canada, Travaux publics et Services gouvernementaux Canada, Agence de la santé publique du Canada, Agence spatiale canadienne, Agence canadienne d'évaluation environnementale  Québec :  MAPAQ, MAMOT, MDDELCC, MRN, MSP, MSSS, MFE, MTQ	Le CDE a tenu une rencontre le 16 mai 2014.  Une rencontre mi-plan a été tenue le 20 novembre 2014. Plusieurs autres intervenants ont participé en plus du comité directeur.  Le quatrième Forum Saint-Laurent s'est tenu les 29 et 30 octobre 2014.  A ce jour, cinq tables de concertation régionales ont été mises sur pied, soit : zone du lac Saint-Pierre, zone de Québec, zone du Sud de l'estuaire moyen, zone des Îles-de-la-Madeleine, zone du Haut-Saint-Laurent et du Grand Montréal.

Type de comités :

- 1) Comités interministériels initiés par le Ministère
- 2) Autres comités interministériels
- 3) Comités impliquant d'autres partenaires externes

**Étude des crédits 2015-2016**  
**Demande de renseignements particuliers du deuxième groupe d'opposition**

Demande n° 4

Liste de tous les comités interministériels ou impliquant d'autres partenaires auxquels a participé le ministère en 2014-2015, en indiquant pour chacun : a) son mandat; b) la liste des membres; c) le budget dépensé; d) le montant ventilé pour les frais de déplacement, de repas ou autres; e) les résultats atteints.

Nom	Type de comités	Mandats	Membres	Résultats atteints
Comité directeur de l'implantation de la Stratégie maritime	3	Participer à l'élaboration, à l'implantation et au suivi de la Stratégie maritime selon les domaines d'expertise propres à chaque ministère. Favoriser la cohérence et la coordination des initiatives gouvernementales concernant la mise en valeur et le développement du potentiel maritime.	MESS, MESRST, MTQ, MEIE, MDDELCC, MAPAQ, MTO, MCE, MAMOT	Trois rencontres ont eu lieu en 2014-2015.
Comité directeur de l'infonuagique	2	Mandat mené par le DPI pour établir les besoins, les contraintes et les orientations entourant l'utilisation de l'infonuagique aux plans de la gouvernance, les aspects légaux, la protection des renseignements personnels, la gestion contractuelle, les aspects financiers, etc.	SCT et environ 15 ministères et organismes : CSPQ, MCE, RIO, RAMQ, MAMOT, MTQ, CSST, RRQ, MAPAQ, CARRA, etc.	Prise en compte des besoins et des préoccupations du MAMOT concernant l'accès à des offres de services en infonuagique. Participation à quatre rencontres.
Comité directeur de la Banque de données sur les statistiques officielles sur le Québec	2	En vue de faire toute recommandation à l'Institut de la statistique du Québec, le Comité directeur a le mandat de consolider le partenariat de la Banque de données statistiques officielles du Québec (BDSO) et de coordonner le développement de cette banque de données.	CGAP, CSF, ISQ, MCC, MF, MSSS, MSP, MAPAQ, MELS, MESS MICC, MAMOT, MFE, MRIFCE, MRN, MTQ, MDDELCC, MTRAV, OPHQ, RAMQ, RRQ, RQ, SAAQ, SHQ, CSST, CNT, Recyc-Québec	Ce comité s'est réuni deux fois. Le comité a été consulté à l'automne 2014 pour l'établissement d'un modèle de financement de la BDSO.
Comité directeur de la Stratégie québécoise pour une gestion environnementale des sels de voirie	3	Mise en œuvre de la Stratégie québécoise pour une gestion environnementale des sels de voirie qui propose que chaque administration routière du Québec adopte les meilleures pratiques reconnues dans ce domaine.	MTQ, MAMOT, UMQ, FQM, MDDELCC	Une rencontre s'est tenue le 1 <sup>er</sup> mai 2014.
Comité directeur des évaluations environnementales stratégiques sur les hydrocarbures	3	Réaliser une évaluation environnementale stratégique sur les enjeux des travaux d'exploration et d'exploitation des hydrocarbures au Québec.	MERN, MDDELCC, MTQ, MFQ, UQAR, UQAC, COGEOS, HEC MTL, MSP, École Polytechnique, ISMER, MAMOT	Trois rencontres ont eu lieu en 2014-2015. Le plan d'acquisition de connaissances s'est finalisé en mars 2015. Dépôt du rapport final de l'EES prévu pour la fin de l'automne 2015.

Type de comités :

- 1) Comités interministériels initiés par le Ministère
- 2) Autres comités interministériels
- 3) Comités impliquant d'autres partenaires externes

**Étude des crédits 2015-2016**  
**Demande de renseignements particuliers du deuxième groupe d'opposition**

Demande n° 4	Liste de tous les comités interministériels ou impliquant d'autres partenaires auxquels a participé le ministère en 2014-2015, en indiquant pour chacun : a) son mandat; b) la liste des membres; c) le budget dépensé; d) le montant ventilé pour les frais de déplacement, de repas ou autres; e) les résultats atteints.
--------------	---

Nom	Type de comités	Mandats	Membres	Résultats atteints
Comité directeur du développement durable	2	Les mandats du comité sont d'assurer un leadership de promotion, de développement et de suivi visant la convergence des actions gouvernementales; de définir des actions stratégiques majeures et horizontales; d'examiner les progrès réalisés et veiller au respect des engagements gouvernementaux et d'accompagner, s'il y a lieu, le MDDELCC lors d'examen par la Commission de l'administration publique de la démarche gouvernementale de développement durable.	MDDELCC, MRN, MCC, MESS, MSSS et MFE	Le comité s'est réuni le 3 septembre 2014. Il a principalement collaboré aux travaux de révision de la Stratégie gouvernementale de développement durable.
Comité directeur électrobus	3	Émettre les orientations stratégiques à l'égard de la réalisation du projet électrobus. Donner des avis aux autorités concernées lorsque requis.	MCE, STM, H-Q, MAMOT	Une rencontre a eu lieu en 2014-2015.
Comité directeur Enquête OD-2013	3	Assurer le suivi de la réalisation de l'entente et de la diffusion des données et des résultats de l'enquête OD.	AMT, STM, RTL, STL, MTQ, MAMOT, AQTMI, CMM, SRM	Trois rencontres tenues en 2014-2015.
Comité directeur interministériel pour un plan d'action concerté de restauration des habitats aquatiques au lac Saint-Pierre	2	Ce comité est issu de la Stratégie d'intervention pour l'avenir du lac Saint-Pierre (LSP) dévoilée par le gouvernement Marois le 15 février 2013, sous la responsabilité du MDDELCC. Il a pour but de cerner les problématiques et d'identifier des solutions à l'intérieur d'un plan d'action qui permettrait de rétablir l'écosystème du lac.  Deux sous-comités techniques appuient le comité directeur, le premier visant la restauration du littoral et le second visant la restauration de la qualité de l'eau des tributaires.	MFFP, MDDELCC, MAPAQ, MAMOT, MTQ	La dernière rencontre a eu lieu en janvier 2014, pour la présentation du rapport du comité technique du littoral.  Le comité technique des tributaires s'est réuni à quelques reprises en 2014-2015. Le travail effectué a permis de documenter les problématiques et à caractériser la qualité de l'eau des tributaires directs du LSP. La rédaction du rapport est amorcée. Les travaux sont suspendus en attendant les orientations du gouvernement.
Comité directeur régional en itinérance de Laval	3	Élaborer et mettre en œuvre un plan d'action en itinérance pour la région de Laval.	ASSSL, CSSS de Laval, CJ de Laval, CRDL, MIDI, Services correctionnels du Canada, MESS, MSP, SHQ, SPL, Ville de Laval, OMHL, ROIIL, MJQ, CDCL	Trois rencontres tenues.  Mise en place du Comité régional et élaboration d'un premier plan d'action en itinérance pour la région de Laval.

Type de comités :

- 1) Comités interministériels initiés par le Ministère
- 2) Autres comités interministériels
- 3) Comités impliquant d'autres partenaires externes

**Étude des crédits 2015-2016**  
**Demande de renseignements particuliers du deuxième groupe d'opposition**

Demande n° 4

Liste de tous les comités interministériels ou impliquant d'autres partenaires auxquels a participé le ministère en 2014-2015, en indiquant pour chacun : a) son mandat; b) la liste des membres; c) le budget dépensé; d) le montant ventilé pour les frais de déplacement, de repas ou autres; e) les résultats atteints.

Nom	Type de comités	Mandats	Membres	Résultats atteints
Comité directeur régional en itinérance de Montréal	3	Élaborer et mettre en œuvre un plan d'action en itinérance pour la région de Montréal.	ASSSM, MESS, SRM, Ville de Montréal, SHQ, MIDI, MSP, SPVM, CSSS Jeanne-Mance, CJM, RAPSIM, SAA, Cour municipale de Montréal, CHUM, Centre Batshaw	Cinq rencontres tenues. Suivi du plan d'action régional en itinérance pour Montréal et bilan réalisé. Élaboration d'un nouveau plan d'action régional.
Comité exécutif et conseil d'administration de Solidarité rurale du Québec	3	Promouvoir la revitalisation et le développement du monde rural, de ses villages et de ses communautés, de manière à renverser le mouvement de déclin et de déstructuration des campagnes québécoises.	FQM, ACLDQ, Réseau québécois des Villes et Villages en santé, Coop fédérée, Ordre des agronomes du Québec, Fédération des commissions scolaires du Québec, Fédération des cégeps, Assemblée des évêques catholiques du Québec, Cercles de fermières, CSQ, FTQ, CSN, Coalition urgence rurale du Bas-Saint-Laurent, Fédération des Caisses Desjardins, UPA, Association québécoise d'établissements de SSS, UMQ, Regroupement des sociétés d'aménagement forestier du Québec, Université du Québec, Union paysanne, Table nationale des Corporations de développement communautaire et MAMOT à titre d'observateur	Le conseil d'administration s'est réuni les 17 septembre et 24 novembre 2014. Le conseil exécutif s'est réuni les 10 septembre, 13 novembre et 10 décembre 2014. Au cours de ces rencontres il a principalement été question de la réalisation d'un plan d'action pour l'organisme et de la situation financière de celle-ci.
Comité interministériel Baie Missisquoi	2	Faire le suivi des actions requises pour améliorer la qualité de l'eau du bassin versant de la Baie Missisquoi.	MAMOT, MDDELCC, MAPAQ, MSSS, FAPAQ, MTQ, CBVBM	Rapport annuel préparé par le MDDELCC. Une rencontre annuelle.
Comité interministériel composé des sous-ministres adjoints impliqués dans la relance de Lac-Mégantic	3	Coordonner la prise de décision ministérielle dans l'action gouvernementale pour la relance et la reconstruction de Lac-Mégantic à la suite de la tragédie du 6 juillet 2013.	MTQ, MAMOT, MEIE, MSP, MJQ, MDDELCC, MAPAQ, MESS, MSSS	Deux rencontres au cours de l'exercice 2014-2015.
Comité interministériel d'évaluation du Plan d'action gouvernemental pour la solidarité et l'inclusion sociale	2	Le rôle du comité d'évaluation est d'assurer la réalisation des travaux d'évaluation du PAG, lequel est mis en œuvre au sein du gouvernement du Québec et des réseaux des différents ministères impliqués, dans le but d'atteindre les objectifs à l'intérieur du délai prévu.	MESS, MCE, SHQ, OPHQ, MAMOT, MTQ, Travail, MICC, Finances, MELS, MSSS, MFA	Rapport d'évaluation du Plan d'action gouvernemental pour la solidarité et l'inclusion sociale 2010-2015.

Type de comités :

- 1) Comités interministériels initiés par le Ministère
- 2) Autres comités interministériels
- 3) Comités impliquant d'autres partenaires externes

**Étude des crédits 2015-2016**  
**Demande de renseignements particuliers du deuxième groupe d'opposition**

<b>Demande n° 4</b>	Liste de tous les comités interministériels ou impliquant d'autres partenaires auxquels a participé le ministère en 2014-2015, en indiquant pour chacun : a) son mandat; b) la liste des membres; c) le budget dépensé; d) le montant ventilé pour les frais de déplacement, de repas ou autres; e) les résultats atteints.
---------------------	---

<b>Nom</b>	<b>Type de comités</b>	<b>Mandats</b>	<b>Membres</b>	<b>Résultats atteints</b>
Comité interministériel de coordination en matière de violence conjugale, familiale et sexuelle	2	Assurer le suivi du plan d'action en matière de violence conjugale, de même que celui du plan d'action en matière d'agression sexuelle. Assurer la concertation, la cohérence et la complémentarité de l'action gouvernementale en matière de violence conjugale et d'agression sexuelle. Proposer les orientations, les priorités et les moyens d'action en matière de violence conjugale et d'agression sexuelle.	Secrétariat à la condition féminine (SCF), MJQ, MSSS, MSP, MESS, MELS, MF, Secrétariat aux affaires autochtones (SAA), Secrétariat aux aînés, MICC, MAMOT, MESRST, OPHQ	Le comité s'est réuni à six reprises en 2014-2015, soit les 20 et 21 mai 2014, le 3 juin 2014, le 11 septembre 2014, le 12 novembre 2014, le 18 février 2015 et le 24 mars 2015.
Comité interministériel de suivi et de recommandation / Projet de révision de la régularisation des niveaux d'eau et des débits dans le système LO SLR / Groupe de travail Canada-États-Unis sur le lac Ontario et le fleuve Saint-Laurent	2	Faire des recommandations concernant le contrôle du débit d'eau du fleuve Saint-Laurent.	MDDELCC, MAMOT, MSP, MTQ, MRN, Hydro-Québec, MCE (SAIC)	Une rencontre a eu lieu le 16 juin 2014. Les membres du comité ont rencontré des représentants de la Commission mixte internationale, qui ont présenté leur rapport sur la régularisation des niveaux d'eau et des débits moyens dans le système Lac Ontario-Fleuve Saint-Laurent.
Comité interministériel du 375 <sup>e</sup> anniversaire de Montréal	3	Soutenir le ministre responsable de la région de Montréal dans ses travaux pour assurer la coordination de l'action gouvernementale relative au 375 <sup>e</sup> anniversaire de Montréal	MAMOT, MCE-SAA, SPSP, MCC, MIDI, MFQ, SCT, MTO, MTQ	Quatre rencontres tenues en 2014-2015.
Comité interministériel du développement durable (CIDD)	2	Le CIDD est un lieu d'échanges, d'information et de promotion du développement durable. Il soutient le MDDELCC dans la réalisation des mandats que lui confie la Loi sur le développement durable. Le CIDD participe à la coordination du suivi de la mise en œuvre de la Stratégie gouvernementale de développement durable et à la production des états d'avancement périodiques ainsi que des rapports de mise en œuvre requis par la Loi sur le développement durable.	MDDELCC, ministères et organismes du gouvernement du Québec	Le CIDD s'est rencontré le 26 août 2014. Il a collaboré aux travaux de révision de la Stratégie gouvernementale de développement durable et à la production des différents rapports requis par la Loi sur le développement durable.
Comité interministériel pour soutenir l'emploi dans la région de la Côte-Nord	3	La Table a pour mandat d'informer sur les problématiques vécues dans la région de la Côte-Nord, obtenir des consensus et formuler des recommandations au Cabinet de la ministre Maltais.	MTRAV, MERN, MESS, MAMOT, SCT, CCQ, Hydro-Québec	Deux rencontres ont eu lieu en 2014-2015.

Type de comités :

- 1) Comités interministériels initiés par le Ministère
- 2) Autres comités interministériels
- 3) Comités impliquant d'autres partenaires externes

**Étude des crédits 2015-2016**  
**Demande de renseignements particuliers du deuxième groupe d'opposition**

Demande n° 4

Liste de tous les comités interministériels ou impliquant d'autres partenaires auxquels a participé le ministère en 2014-2015, en indiquant pour chacun : a) son mandat; b) la liste des membres; c) le budget dépensé; d) le montant ventilé pour les frais de déplacement, de repas ou autres; e) les résultats atteints.

Nom	Type de comités	Mandats	Membres	Résultats atteints
Comité interministériel responsable de la mise en œuvre et du suivi du Plan d'action gouvernemental « <i>La diversité : une valeur ajoutée</i> »	2	Le comité interministériel réunit les représentants de tous les ministères responsables d'une mesure dans le Plan d'action gouvernemental 2008-2013 « <i>La diversité : une valeur ajoutée</i> », pour permettre la coordination des mesures qui y figurent.	MICC, MCE, MSSS, MAMOT, Famille, MFE, MCC, SCF, MSP, MESS, SHQ, MELS, MRIFCE, SCT	Le plan d'action 2008-2013 a pris fin le 31 mars 2014. Une politique et une stratégie d'action sont en élaboration. Le comité a été réuni le 25 février 2015 pour prendre connaissance de l'échéancier et du plan de travail.
Comité interministériel suivi du Rapport Delâge sur l'incendie de l'Isle-Verte	3	Le mandat du comité interministériel est de donner suites aux recommandations du Rapport Delâge.	MSSS, MTravail, MFQ, MAMOT, MSP, Régie du bâtiment	Une rencontre a eu lieu le 26 février 2014.
Comité interministériel sur l'aménagement durable des villages nordiques	1	Le comité veille au suivi des mesures projetées en vue d'assurer l'aménagement durable des villages nordiques, telles que l'amélioration de la connaissance du pergélisol dans les villages du Nunavik, afin d'orienter le développement vers les secteurs propices à la construction, l'amélioration de la connaissance des aléas nordiques et l'identification des zones soumises à des risques naturels et anthropiques dans les villages nordiques.	MAMOT, MTQ, MSP, MDDELCC, MRN, MSSS, MELS, RBQ, SHQ, SAA, HQ, MERN et MFFP	Le 10 février 2015, le comité a tenu une journée d'information et d'échange avec des représentants de l'Administration régionale Kativik, des intervenants régionaux de la construction (Makivik, RRSSN) et différents experts.
Comité interministériel sur l'analyse différenciée selon les sexes (ADS)	2	Le comité interministériel a le mandat de soutenir la réalisation des projets ADS et les équipes désignées, de participer à la conception et l'implantation d'une approche gouvernementale répondant à la fois au principe de l'égalité entre les sexes et à l'amélioration des services publics à la population, de participer à l'élaboration et à la mise en place d'une instrumentation pertinente pour le personnel concerné de la fonction publique et de faire des recommandations au comité directeur pour faciliter l'introduction progressive de l'ADS dans les ministères et organismes ainsi que dans les instances locales et régionales.	MAMOT, Secrétariat à la condition féminine (SCF), MCC, MCE, MFE, MSSS, MESS, MELS, Institut de la Statistique du Québec (ISQ), MTQ, MF, Secrétariat aux aînés, MICC, MJQ, MSP, OPHQ, SAA, SAJ, CSST, RRQ	Le comité s'est réuni le 20 janvier 2015.
Comité interministériel sur l'exploitation sexuelle	2	Le comité interministériel, coprésidé par le SCF et le MSP, a pour mandat de proposer des actions en vue de prévenir l'exploitation sexuelle, laquelle inclut l'hypersexualisation, la prostitution de même que la traite des femmes à l'intérieur et à l'extérieur du pays, et de venir en aide aux femmes qui veulent quitter le milieu de la prostitution.	SCF, MSP, MAMOT, MESRST, MJQ, SAA, MESS, MSSS, MICC, MELS	Le comité s'est réuni à quatre reprises, soit le 6 mai 2014, le 21 octobre 2014, le 22 janvier 2015 et le 18 février 2015.

Type de comités :

- 1) Comités interministériels initiés par le Ministère
- 2) Autres comités interministériels
- 3) Comités impliquant d'autres partenaires externes

**Étude des crédits 2015-2016**  
**Demande de renseignements particuliers du deuxième groupe d'opposition**

Demande n° 4

Liste de tous les comités interministériels ou impliquant d'autres partenaires auxquels a participé le ministère en 2014-2015, en indiquant pour chacun : a) son mandat; b) la liste des membres; c) le budget dépensé; d) le montant ventilé pour les frais de déplacement, de repas ou autres; e) les résultats atteints.

Nom	Type de comités	Mandats	Membres	Résultats atteints
Comité interministériel sur la disposition des immeubles hospitaliers excédentaires du CHUM et du CUSM.	1	Définir des scénarios de réutilisation des bâtiments excédentaires et de faire des recommandations au gouvernement.	SRM, MSSS, MCC, SCT, SQI, MESRST, Ville de Montréal, CHUM, CUSM, Bureau de modernisation des CHU	Ce comité est co-présidé par le SRM et le MSSS. Un rencontre a eu lieu en avril 2014.
Comité interministériel sur la politique énergétique du Québec 2016-2025	3	Mettre en place une démarche de consultation structurée visant à doter le Québec d'une nouvelle politique énergétique au Québec.	MTQ, MFFP, MEIE, MAMOT, MCE, MFQ	Une rencontre a eu lieu en 2014-2015.
Comité Interministériel sur la relance de Lac-Mégantic	3	Ce comité a pour but de coordonner la prise de décision ministérielle dans l'action gouvernementale pour la relance et la reconstruction de Lac-Mégantic à la suite de la tragédie du 6 juillet 2013.	MTQ, MAMOT, MEIE, MSP, MJQ, MAPA, MSSS, MELCCC, MESS	Quatre rencontres tenues à ce jour.
Comité interministériel sur le bruit environnemental	2	Établir des orientations gouvernementales visant à atténuer les effets nuisibles du bruit environnemental sur la santé et la qualité de vie (juridiction provinciale).	MDDELCC, MTQ, MAMOT, DSP 16, INSPQ, MSSS	Deux rencontres du comité se sont tenues durant l'année, soit le 12 mai 2014 et le 14 janvier 2015. L'INSPQ publiera un avis sur le bruit environnemental au printemps 2015.
Comité interministériel sur le développement économique de l'autoroute 30	2	Définir l'encadrement requis et le modèle de développement à privilégier pour simplifier l'octroi des autorisations gouvernementales requises à la réalisation de projets de nature industrielle et favoriser le développement économique des abords de l'autoroute 30.	MEIE, MTQ, MAMOT, MAPAQ, MDDELCC, MFFP, MSSS, Affaires autochtones	Un comité a été mis sur pied en janvier 2014 pour élaborer un modèle de développement économique le long de l'autoroute 30. Deux rencontres ont été tenues depuis ce temps et les travaux se poursuivent.
Comité interministériel sur le virus du Nil occidental (VNO)	2	Établir, mettre en œuvre et actualiser le Plan d'intervention gouvernemental 2013-2015 prévu dans la Loi sur la santé publique. Mettre en œuvre et effectuer les suivis des interventions nécessaires en période d'éclosions (rôle de diffusion et sensibilisation).	MSSS, MAPAQ, MAMOT, MDDELCC, MFFP	Le comité s'est réuni à douze reprises au cours de l'année 2014-2015.
Comité interministériel sur les festivals et événements	2	Assurer une meilleure cohérence de l'action gouvernementale dans le soutien aux événements.	MCC, MTO, MELS, MERN, MAMOT, SRM, MFQ, MIRF, MCE-SCT, MTravail-SCN	Une rencontre a eu lieu en février 2015.

Type de comités :

- 1) Comités interministériels initiés par le Ministère
- 2) Autres comités interministériels
- 3) Comités impliquant d'autres partenaires externes

**Étude des crédits 2015-2016**  
**Demande de renseignements particuliers du deuxième groupe d'opposition**

Demande n° 4

Liste de tous les comités interministériels ou impliquant d'autres partenaires auxquels a participé le ministère en 2014-2015, en indiquant pour chacun : a) son mandat; b) la liste des membres; c) le budget dépensé; d) le montant ventilé pour les frais de déplacement, de repas ou autres; e) les résultats atteints.

Nom	Type de comités	Mandats	Membres	Résultats atteints
Comité métropolitain de lutte contre l'agrile du frêne	3	Vise à mettre en commun l'expertise de la CMM et du gouvernement du Québec dans la lutte contre l'agrile du frêne.	Représentations de municipalités de la CMM, du milieu associatif, de ministères et organismes publics dont le MAMOT-SRM du secteur de l'éducation, de la CMM et divers regroupements	Deux rencontres ont eu lieu en 2014-2015. Organisation et tenue d'un forum le 13 juin 2014.
Comité métropolitain sur l'agrile du frêne (région métropolitaine de Montréal)	3	Établir des collaborations entre partenaires pour lutter contre l'agrile du frêne, définir une stratégie à l'échelle du Grand Montréal et proposer un règlement type qui pourra être adopté par les municipalités.	CMM, municipalités, MRC, ACIA, CQEEE, CREnv, FQM, UMQ, UQAM, MAMOT, MFFP	Rencontres les 20 mai et 11 septembre 2014. Organisation par la CMM d'un forum sur l'agrile le 13 juin 2014. Adoption de la Stratégie métropolitaine de lutte contre l'agrile du frêne par la CMM le 18 septembre 2014.
Comité ministériel sur le plan d'aménagement et de développement de l'Île Sainte-Thérèse	2	Le mandat du comité consiste à faire un suivi sur le dossier de l'Île Sainte-Thérèse et à évaluer la demande de financement déposée permettant de mettre à jour le Plan d'aménagement et de développement de l'Île Sainte-Thérèse.	SRM, MRN, MEDDLCC, MAMOT	Rencontre le 15 juillet 2014 afin de faire le point sur l'état actuel de la gestion des terres publiques sur l'Île Sainte-Thérèse. Rencontre le 10 mars 2015 afin de discuter des enjeux liés au financement.
Comité optimisation des processus gouvernementaux/SLR	3	Identifier des pistes de solution pour optimiser, voire simplifier les processus d'autorisation du projet SLR.  Supporter le cheminement et l'autorisation du projet au sein du gouvernement du Québec.	Bureau de projet SLR, AMT, MAMOT, MTQ, SCT, SQI, MCE	Trois rencontres ont eu lieu en 2014-2015.
Comité organisateur et technique INFRA 2014 (CERIU)	3	Organisation du congrès annuel.	CERIU, Universités, consultants, municipalités, organismes du milieu, MAMOT	Le congrès du CERIU se tient annuellement en décembre. Le comité se réunit environ une fois aux deux mois.
Comité permanent de liaison environnement-municipalités formé du COPLEM et du COPLEM technique	3	Diffuser l'information et assurer la concertation sur des problématiques environnementales, ainsi que sur les politiques et projets du MDDELCC impliquant le milieu municipal. Le COPLEM s'intéresse surtout aux grands enjeux et orientations, tandis que le COPLEM technique met l'accent sur les aspects techniques et de mise en œuvre, de même que sur l'identification de problématiques.	MDDELCC, UMQ, FQM, MAMOT, Villes de Montréal et de Québec	Ce comité est sous la responsabilité du MDDELCC qui fera état des résultats atteints.

Type de comités :

- 1) Comités interministériels initiés par le Ministère
- 2) Autres comités interministériels
- 3) Comités impliquant d'autres partenaires externes

**Étude des crédits 2015-2016**  
**Demande de renseignements particuliers du deuxième groupe d'opposition**

Demande n° 4

Liste de tous les comités interministériels ou impliquant d'autres partenaires auxquels a participé le ministère en 2014-2015, en indiquant pour chacun : a) son mandat; b) la liste des membres; c) le budget dépensé; d) le montant ventilé pour les frais de déplacement, de repas ou autres; e) les résultats atteints.

Nom	Type de comités	Mandats	Membres	Résultats atteints
Comité permanent sur les infrastructures (COPI)	3	Ce comité a comme principaux objectifs d'assurer la communication entre les parties, de permettre une bonne compréhension des programmes d'aide financière et de leur cadre de gestion, et d'être une tribune de diffusion vers le milieu municipal. Il se veut un lieu d'échanges et de partage des informations et des attentes de ses participants.	MAMOT, FQM, UMQ, Villes de Montréal et Québec	Ce comité a été formé lors de la Table Québec-municipalités le 1 <sup>er</sup> mai 2009 et les rencontres ont lieu selon les besoins. En 2014-2015, des rencontres ont eu lieu afin de présenter le Fonds de la Taxe sur l'essence (TECQ 2014-2018).
Comité sur l'élaboration de la politique économique 2015-2020 de la CMM	3	Alimenter la réflexion en vue de l'élaboration de la politique économique de la CMM.	Représentants des grappes et des acteurs économiques de la région de Montréal et des ministères et organismes gouvernementaux	Trois rencontres ont eu lieu en 2014-2015.
Comité sur la formation des opérateurs de stations d'épuration	2	Évaluer le niveau de formation requise pour les opérateurs de stations d'épuration (en lien avec le projet de règlement du MDDELCC).	MDDELCC, MAMOT, MESS	Le comité poursuit ses travaux. Quelques rencontres en 2014-2015. Appel de propositions par le MESS. Analyse des propositions en cours. Programmes de formation mis en place prévue en 2015-2016.
Comité sur la gestion des risques associés aux matières dangereuses	3	Établir la position gouvernementale et mettre en place les conditions devant permettre d'assurer, au Québec, une gestion efficace et concertée des risques associés aux matières dangereuses.	Coordination MSP (Direction de la planification et de la prévention) CSST, MAMOT, MAPAQ, MDDELCC, MELS, FEQ, MRN, MSSS, MTQ, RBQ, Services Québec, Sûreté du Québec. Sur demande, autres M/O de l'OSCQ.	Un portrait du cadre législatif, de la situation actuelle et des problématiques devrait être complété au printemps 2015. En 2014-2015, une rencontre a eu lieu.
Comité sur la prévention des sinistres naturels – Groupe de travail « Glissements de terrain »	2	Élaborer la planification annuelle et budgétaire des travaux d'appréciation et de traitement des risques de glissements de terrain en vue d'être transmise pour approbation au comité sur la prévention des sinistres naturels.	MSP, MAMOT, MDDELCC, MERN, MTQ	Deux rencontres de ce comité se sont tenues les 24 septembre 2014 et 12 mars 2015.

Type de comités :

- 1) Comités interministériels initiés par le Ministère
- 2) Autres comités interministériels
- 3) Comités impliquant d'autres partenaires externes

**Étude des crédits 2015-2016**  
**Demande de renseignements particuliers du deuxième groupe d'opposition**

Demande n° 4

Liste de tous les comités interministériels ou impliquant d'autres partenaires auxquels a participé le ministère en 2014-2015, en indiquant pour chacun : a) son mandat; b) la liste des membres; c) le budget dépensé; d) le montant ventilé pour les frais de déplacement, de repas ou autres; e) les résultats atteints.

Nom	Type de comités	Mandats	Membres	Résultats atteints
Comité sur la prévention des sinistres naturels – Groupe de travail « Érosion et submersion côtière »	2	Élaborer la planification annuelle et budgétaire des travaux d'appréciation et de traitement des risques d'érosion et de submersion côtière en vue d'être transmise pour approbation au comité sur la prévention des sinistres naturels.	MSP, MAMOT, MDDELCC, MRN et MTQ	Une rencontre a eu lieu le 29 avril 2014.
Comité sur la prévention des sinistres naturels – Groupe de travail Inondation	2	Élaborer la planification annuelle et budgétaire des travaux d'appréciation et de traitement des risques d'inondation en vue d'être transmise pour approbation au comité sur la prévention des sinistres naturels.	MSP, MAMOT, MDDELCC, MERN et MTQ	Une rencontre a eu lieu le 25 novembre 2014.
Comité sur les services d'urgence en milieu isolé	3	Examiner les problématiques liées à l'accessibilité des services d'urgence en milieu isolé au Québec et à la coordination des évacuations médicales. Proposer des solutions en ce qui a trait à la couverture incendie des infrastructures essentielles, aux opérations de recherche et sauvetage, et de désincarcération, ainsi qu'à la coordination et à la responsabilité lors d'évacuations médicales.	Supervision du comité : MSP, Direction des opérations et Direction de la planification. SAAQ, MAMOT, SEPAQ, MERN, MSSS, MDDELCC, MTQ, SQ, MSP.  Autres partenaires à inviter ou en soutien : Direction des communications du MSP.	Trois groupes de travail ont été formés : opération, financement et communication.  Cinq réunions ont été tenues en 2014-2015.
Comité sur les technologies de traitement de l'eau potable (CTTEP)	3	Favoriser et encadrer la reconnaissance des nouvelles technologies de traitement de l'eau potable.	MDDELCC, MAMOT	Production de fiches techniques sur les technologies. Ces fiches sont disponibles sur le site Web du MDDELCC. Quatre rencontres annuelles.
Comité sur les technologies de traitement des eaux usées (CTTEU)	3	Favoriser et encadrer la reconnaissance des nouvelles technologies de traitement des eaux usées.	MDDELCC, MAMOT, BNQ, Universités	Approbation de fiches techniques sur les technologies. Ces fiches sont disponibles sur le site Web du MDDELCC. Quatre rencontres annuelles.
Comité technique de l'étude comparative de la consignation publique et de la collecte sélective	2	Le comité technique a la responsabilité d'encadrer le chargé de projet de l'étude comparative dans la réalisation de son mandat et de lui assurer un soutien technique.  Il donne son avis sur les éléments soumis au comité directeur.	MDDELCC, MAMOT, MAPAQ, MFEQ, Recyc-Québec	Ce comité est sous la responsabilité du MDDELCC qui fera état des résultats atteints.

Type de comités :

- 1) Comités interministériels initiés par le Ministère
- 2) Autres comités interministériels
- 3) Comités impliquant d'autres partenaires externes

**Étude des crédits 2015-2016**  
**Demande de renseignements particuliers du deuxième groupe d'opposition**

Demande n° 4

Liste de tous les comités interministériels ou impliquant d'autres partenaires auxquels a participé le ministère en 2014-2015, en indiquant pour chacun : a) son mandat; b) la liste des membres; c) le budget dépensé; d) le montant ventilé pour les frais de déplacement, de repas ou autres; e) les résultats atteints.

Nom	Type de comités	Mandats	Membres	Résultats atteints
Comité technique du Conseil des bassins versants des Mille-Isles (COBAMIL)	3	Contribuer aux travaux d'élaboration du Plan directeur de l'eau des bassins versants des Mille-Isles.	COBAMIL, MRC Les Moulins, MDDELCC, MAPAQ, MTQ, MAMOT, MSSS, MRN, MSP, organismes environnementaux, représentants universitaires	Le plan directeur de l'eau (PDE) a été déposé le 24 mars 2014 auprès du MDDELCC. En septembre 2014, la grille d'analyse du PDE a été complétée. Le MAMOT aura à se prononcer sur les modifications apportées au PDE.
Comité technique du Programme de redistribution aux municipalités des redevances exigibles pour l'élimination des matières résiduelles	3	Élaborer, pour adoption par le comité de gestion, une vision à long terme de ce que doit être la redistribution sur la base de la performance et des critères qui devraient la composer. Proposer, en fonction des données disponibles, des critères applicables au calcul des subventions des municipalités.	MDDELCC, FQM, Recyc-Québec, UMQ, CMM, Ville de Montréal, MAMOT	Ce comité est sous la responsabilité du MDDELCC qui fera état des résultats atteints.
Comité technique et de suivi PDZA MRC Deux-Montagnes, Les Moulins, Thérèse-De Blainville, L'Assomption, Laval, Vaudreuil-Soulanges, Roussillon, Agglomération de Montréal, Longueuil, Marguerite-D'Youville	3	Approfondir les réflexions sur diverses thématiques agricoles et effectuer des recommandations au comité de pilotage métropolitain.	CMM, MAMOT, MAPAQ, MRC et agglomérations, UPA, Villes, Conseil développement	Des rencontres ont eu lieu les 12 février et le 2 mars 2014. Pour certains, le portrait du territoire et des activités agricoles est en cours de rédaction. Pour d'autres, le diagnostic et une priorisation des actions, visant la mise en œuvre du PDZA, ont été préparés en vue d'être présentés aux comités directeurs et aux Conseils.
Comité technique sur l'aménagement durable des villages nordiques	3	Le comité veille au suivi des mesures projetées en vue d'assurer l'aménagement durable des villages nordiques, telles que l'amélioration de la connaissance du pergélisol dans les villages du Nunavik, afin d'orienter le développement vers les secteurs propices à la construction, l'amélioration de la connaissance des aléas nordiques et l'identification des zones soumises à des risques naturels et anthropiques dans les villages nordiques.	MAMOT, Administration régionale Kativik et, au besoin, les M/O et les villages nordiques intéressés	Une rencontre a eu lieu le 10 février 2015 à Québec en présence du comité interministériel et d'experts.

Type de comités :

- 1) Comités interministériels initiés par le Ministère
- 2) Autres comités interministériels
- 3) Comités impliquant d'autres partenaires externes

**Étude des crédits 2015-2016**  
**Demande de renseignements particuliers du deuxième groupe d'opposition**

Demande n° 4

Liste de tous les comités interministériels ou impliquant d'autres partenaires auxquels a participé le ministère en 2014-2015, en indiquant pour chacun : a) son mandat; b) la liste des membres; c) le budget dépensé; d) le montant ventilé pour les frais de déplacement, de repas ou autres; e) les résultats atteints.

Nom	Type de comités	Mandats	Membres	Résultats atteints
Comité technique sur l'élaboration de solutions aux problématiques d'évaluation foncière des immeubles industriels au Québec	3	Ce comité a pour mandat général de servir de lieu d'échanges pour bonifier les éléments de solution, découlant des travaux de développement réalisés par le Ministère, aux problématiques d'évaluation foncière des immeubles industriels, notamment en ce qui concerne la désuétude externe de marché.	MAMOT, UMQ, Évimbec ltée, FQM, Groupe Altus, OEAQ, Prud'homme, Mercier et Associés, Pierre Pelletier, un représentant de l'Association de l'aluminium du Canada, de l'Association minière du Québec et du Conseil de l'industrie forestière du Québec, Ville de Montréal	Les travaux du comité ont permis au Ministère de procéder à la mise en œuvre de certaines recommandations du Groupe de travail sur la désuétude externe de marché dans le domaine de l'évaluation des immeubles industriels. Un processus de détection de cette forme de désuétude a ainsi été élaboré. Pour donner suite à ces travaux, le guide « La dépréciation des bâtiments industriels aux fins d'évaluation foncière municipale au Québec » a été bonifié et publié sur le site Web du Ministère en 2014-2015.
Comité technique sur la continuité de la mission transport (Pont Champlain) Sous-comité voiturage	3	Élaborer un plan de continuité de la mission transport dans la grande région de Montréal dans l'hypothèse d'une fermeture partielle ou complète du Pont Champlain. Identifier des mesures favorisant le covoiturage dans l'éventualité d'une fermeture totale ou partielle du Pont Champlain.	AMT, MTQ, MAMOT	Trois rencontres ont eu lieu en 2014-2015.
Comité technique sur le régime de compensation pour la collective sélective	3	Soutien au Comité aviseur sur le régime de compensation pour les services municipaux de collecte sélective, notamment pour la réalisation d'une étude de caractérisation des matières recyclables.	MDDELCC, FQM, Recyc-Québec, UMQ, Villes de Montréal et de Québec et Éco Entreprises Québec, MAMOT	Ce comité est sous la responsabilité du MDELCC qui fera état des résultats atteints.
Comités d'axes de transport	3	Outils de concertation proposé dans le plan stratégique de développement du transport Objectif – Vision 2020 de l'AMT visant l'élaboration de solutions rassembleuses à des enjeux entourant la réalisation des projets de transport collectif.	MTQ, villes, MRC, MAMOT, AMT, CIT, STL, STM	Autoroute 19 : deux rencontres ont eu lieu en 2014-2015. Boul. Taschereau : deux rencontres ont eu lieu en 2014-2015.
Commission de révision permanente des programmes – Table interministérielle sur la culture – sous-ministres	2	Développer un modus operandi en vue d'un financement cohérent du gouvernement du Québec dans le soutien aux festivals et événements.	MCC, MTO, MELS, SCT, SCN, MAMOT	Quatre rencontres ont eu lieu en 2014-2015.

Type de comités :

- 1) Comités interministériels initiés par le Ministère
- 2) Autres comités interministériels
- 3) Comités impliquant d'autres partenaires externes

**Étude des crédits 2015-2016**  
**Demande de renseignements particuliers du deuxième groupe d'opposition**

Demande n° 4

Liste de tous les comités interministériels ou impliquant d'autres partenaires auxquels a participé le ministère en 2014-2015, en indiquant pour chacun : a) son mandat; b) la liste des membres; c) le budget dépensé; d) le montant ventilé pour les frais de déplacement, de repas ou autres; e) les résultats atteints.

Nom	Type de comités	Mandats	Membres	Résultats atteints
Commission des partenaires du marché du travail	3	Cette commission assure l'interface entre l'État québécois et les organisations partenariales directement touchées par l'emploi et le développement de la main-d'œuvre. La présence des administrateurs assure la cohésion avec les autres interventions gouvernementales qui sont en lien avec les mesures d'emploi et de formation.	MESS, Emploi-Québec, CSN, FTQ, UPA, CSQ, CSD, RJCC, FCCQ, CPQ, OCRH, FCEI, Manufacturiers-exportateurs du Qc, RQODE, RCJEQ, COODM, Féd. des cégeps, Féd. des comm. scol., MICC, MAMOT, MFEQ, MELS, Conf. des recteurs et des principaux des univ. du Québec	Le MAMOT a pris part à une rencontre au cours de l'année, soit le 8 octobre 2014.
Conseil d'administration de l'Association de géomatique municipale du Québec (AGMQ)	3	L'AGMQ a pour mission de promouvoir le développement de la géomatique dans les applications municipales au Québec; L'AGMQ entretient des liens étroits avec les ministères et associations œuvrant en géomatique tant au niveau local, national et international.	Milieu municipal et régional, industries, milieu universitaire	Planification et supervision des diverses activités concernant les deux colloques annuels. Représenter le Ministère sur les différents dossiers en lien avec la promotion et le développement de la géomatique municipale.
Conseil de gestion de l'approche de coopération en réseau pour information géographique (ACRIGéo)	2	Assumer la gestion courante de la coopération interministérielle en vue de mettre en application les décisions de la Table gouvernementale de coopération en information géographique.	MRN, MTQ, MSP, MAMOT, MDDELCC, SCT, DGEQ, MAPAQ, MELS	Le MAMOT est responsable du partage de l'information géographique gouvernementale auprès du milieu municipal et régional dans le cadre de l'approche de coopération en réseau pour l'information géographique (ACRIGéo). Le Conseil de gestion se réunit huit fois par année pour assurer le développement de ce projet d'envergure gouvernementale.
Conseil des partenaires du marché du travail de Laval	3	Concertation sur les enjeux du marché du travail dans la région de Laval.	MESS, MEIE, MELS, MIDI, SRM, représentants de la main-d'œuvre, des entreprises, des milieux institutionnel et communautaire	Le Secrétariat y assiste à titre d'observateur.
Conseil des partenaires du marché du travail de Montréal	3	Concertation sur les enjeux du marché du travail dans la région de Montréal.	MESS, MEIE, MELS, MIDI, SRM, représentants de la main-d'œuvre, des entreprises, des milieux institutionnel et communautaire	Le Secrétariat y assiste à titre d'observateur.

Type de comités :

- 1) Comités interministériels initiés par le Ministère
- 2) Autres comités interministériels
- 3) Comités impliquant d'autres partenaires externes

**Étude des crédits 2015-2016**  
**Demande de renseignements particuliers du deuxième groupe d'opposition**

Demande n° 4

Liste de tous les comités interministériels ou impliquant d'autres partenaires auxquels a participé le ministère en 2014-2015, en indiquant pour chacun : a) son mandat; b) la liste des membres; c) le budget dépensé; d) le montant ventilé pour les frais de déplacement, de repas ou autres; e) les résultats atteints.

Nom	Type de comités	Mandats	Membres	Résultats atteints
Consultation interministérielle sur la cession de terrains excédentaires du Canal Soulanges par le MTQ	2	Évaluer l'opportunité de maintenir le projet de réouverture du canal à la navigation, de conserver la propriété des terrains gouvernementaux jouxtant le canal et remise en valeur du bâtiment du Petit pouvoir des Cèdres.	MTQ, MDDELCC, MCC, MAMOT, Tourisme Québec	À la suite d'une seule rencontre, le MAMOT a remis ses recommandations au MTQ en septembre 2014.
Écoterritoire 21 Longueuil	3	Contribuer à la mise en œuvre du projet pilote de remise en culture des terres de l'Écoterritoire 21 à Longueuil.	Longueuil, MDDELCC, MAMOT, MAPAQ	Une conférence téléphonique du comité technique a eu lieu le 17 juin 2014.
Groupe de discussion sur la sécurité des cyclistes	3	Participer à des échanges sur les modifications au Code de la sécurité routière qui pourraient être envisagées par le gouvernement en vue d'améliorer la sécurité des cyclistes et le partage de la route avec les autres usagers.	MTQ, SAAQ, SQ, MAMOT, MSSS, INSPQ, SPVM, SPVQ, groupes représentant des cyclistes, etc.	Cinq rencontres se sont tenues en 2014-2015 : les 14 août, 3 octobre, 14 octobre, 7 novembre et 21 novembre 2014. Un rapport a été remis au ministre des Transports en décembre 2014.
Groupe de travail interministériel régional sur la relance de l'ÉPAQ	3	Accompagner les dirigeants de l'ÉPAQ dans la mise en œuvre des recommandations du Comité interministériel.	MESRS, MELS, MAMOT, MAPAQ, MESS, ÉPAQ, CEGEP-GÎM	Le MAMOT a orchestré la première réunion (conférence téléphonique) du groupe de travail le 14 janvier 2015. L'ÉPAQ est à élaborer un plan d'affaires pour sa relance.
Groupe de travail interministériel sur la mise en œuvre des objectifs d'Aichi	2	Faire un portrait des actions mises en place par le gouvernement du Québec répondant aux objectifs d'Aichi.  Proposer des pistes de réflexion visant à combler les lacunes en vue de l'atteinte de ces objectifs internationaux.  Élaborer un plan d'action, ou tout autre instrument jugé pertinent, en lien avec les orientations gouvernementales sur la diversité biologique.	MAMOT, MERN, MFFP, MRIF, MDDELCC, MAPAQ, SAA	Cinq rencontres ont eu lieu depuis sa création en novembre 2014. Elles ont eu pour but d'établir une compréhension commune des Objectifs d'Aichi appliquée au contexte québécois et d'élaborer une trentaine de fiches.
Groupe de travail MAMOT-MERN pour l'élaboration d'orientations gouvernementales (chantier ressources minérales)	1	Élaborer des orientations gouvernementales en aménagement (volet ressources minérales) en vue de mettre en œuvre certaines dispositions du PL 70 (Loi modifiant la Loi sur les mines).	MAMOT, MERN	Une rencontre a eu lieu en 2014 et une autre en 2015.  Deux rencontres ont eu lieu durant l'année, soit le 7 octobre 2014 et le 6 janvier 2015. Le MAMOT et le MERN ont, par ailleurs, collaboré étroitement à la rédaction du document d'orientation qui a fait l'objet, à compter de novembre 2014, d'une consultation des ministères et organismes ainsi que des partenaires municipaux et des organisations représentant l'industrie minière.

Type de comités :

- 1) Comités interministériels initiés par le Ministère
- 2) Autres comités interministériels
- 3) Comités impliquant d'autres partenaires externes

**Étude des crédits 2015-2016**  
**Demande de renseignements particuliers du deuxième groupe d'opposition**

Demande n° 4

Liste de tous les comités interministériels ou impliquant d'autres partenaires auxquels a participé le ministère en 2014-2015, en indiquant pour chacun : a) son mandat; b) la liste des membres; c) le budget dépensé; d) le montant ventilé pour les frais de déplacement, de repas ou autres; e) les résultats atteints.

Nom	Type de comités	Mandats	Membres	Résultats atteints
Groupe de travail pour l'élaboration d'orientations gouvernementales en aménagement (chantier glissements de terrain)	1	Accompagner le MSP dans l'élaboration des orientations gouvernementales en aménagement pour les glissements de terrain dans les dépôts meubles.	MSP, MAMOT	Une rencontre a eu lieu en octobre 2014 ainsi que trois autres en novembre 2014. Un document préliminaire a été élaboré et est en cours d'approbation.
Groupe de travail pour l'élaboration d'orientations gouvernementales en aménagement (territoire et activités agricoles)	1	Travailler avec le MAPAQ à l'élaboration des orientations gouvernementales en aménagement du territoire pour le territoire et les activités agricoles.	MAMOT, MAPAQ	Une rencontre de démarrage a eu lieu en janvier 2015. L'élaboration du diagnostic est en cours.
Groupe de travail pour l'élaboration d'orientations gouvernementales en aménagement (inondations)	1	Travailler avec le MDDELCC à l'élaboration des orientations gouvernementales en aménagement pour les inondations.	MAMOT, MDDELCC	Une rencontre de démarrage a eu lieu en janvier 2015. L'élaboration du diagnostic est en cours.
Groupe de travail pour le renouvellement des orientations gouvernementales en matière d'aménagement sur le Développement durable des milieux de vie	1	Produire de nouvelles orientations gouvernementales en matière d'aménagement du territoire sur les thématiques suivantes : mobilité durable, santé et saines habitudes de vie, gestion de l'urbanisation, réduction des émissions de gaz à effet de serre, aménagement culturel du territoire.	MAMOT, MDDELCC, MTQ, MSSS, MCC, MSP	Ce comité s'est réuni le 24 octobre 2014 et le 16 décembre 2014. Une première version des orientations gouvernementales « Développement durable des milieux de vie » sera complétée sous peu.
Groupe de travail sur la présentation de l'information financière municipale	3	Répondre aux interrogations soulevées par l'application des normes de l'Institut canadien des comptables agréés. Améliorer les formulaires financiers pour les fins de reddition de comptes.	OCPAQ, COMAQ, ADMQ, AGFMQ, ADGMRCQ, ADGMQ, MAMOT	Préparation de documents didactiques pour fins de formation des membres par les associations. Dépôt sur le site Web du Ministère de la documentation traitant de divers sujets liés à la comptabilité municipale. Améliorations apportées aux formulaires : rapport financier et prévisions budgétaires. Mise à jour du Manuel de la présentation de l'information financière municipale.

Type de comités :

- 1) Comités interministériels initiés par le Ministère
- 2) Autres comités interministériels
- 3) Comités impliquant d'autres partenaires externes

**Étude des crédits 2015-2016**  
**Demande de renseignements particuliers du deuxième groupe d'opposition**

Demande n° 4	Liste de tous les comités interministériels ou impliquant d'autres partenaires auxquels a participé le ministère en 2014-2015, en indiquant pour chacun : a) son mandat; b) la liste des membres; c) le budget dépensé; d) le montant ventilé pour les frais de déplacement, de repas ou autres; e) les résultats atteints.
--------------	---

Nom	Type de comités	Mandats	Membres	Résultats atteints
Groupe de travail sur les infrastructures municipales	3	Collaborer à l'élaboration d'un guide de gestion des actifs en immobilisations.	OCPAQ, COMAQ, ADMQ, ADGMQ, AGFMQ, AIMQ, UMQ, FQM, CERIU, MAMOT	Deux réunions ont été tenues en 2014-2015. Les membres ont donné leurs commentaires quant au contenu préliminaire du guide destiné aux gestionnaires municipaux du sommaire exécutif conçu à l'intention des élus. Le guide et le sommaire exécutif ont été publiés en mars 2015.
Groupe de travail sur les technologies conventionnelles de traitement des eaux usées.	2	Réviser le Guide pour l'étude des technologies conventionnelles de traitement des eaux usées d'origine domestique.	MDDELCC, MAMOT	Certaines modifications ont déjà été apportées et d'autres sont en cours d'élaboration. Le travail se poursuivra en 2015-2016.
Groupe de travail technique sur la sécurité ferroviaire et le transport des matières dangereuses	3	Le groupe de travail vise à : <ul style="list-style-type: none"> <li>• améliorer la connaissance sur la sécurité ferroviaire et le transport de matières dangereuses;</li> <li>• identifier des pistes de solution afin de répondre aux enjeux soulevés, en évaluer la pertinence et la faisabilité;</li> <li>• conseiller les autorités siégeant sur la Table québécoise sur la sécurité ferroviaire et le transport de matières dangereuses.</li> </ul>	MTQ, MAMOT, MSP, MDDELCC, SAAQ, FQM, UMQ, CMQ, Ville de Montréal	Trois rencontres ont eu lieu en 2014-2015.

Type de comités :

- 1) Comités interministériels initiés par le Ministère
- 2) Autres comités interministériels
- 3) Comités impliquant d'autres partenaires externes

**Étude des crédits 2015-2016**  
**Demande de renseignements particuliers du deuxième groupe d'opposition**

Demande n° 4

Liste de tous les comités interministériels ou impliquant d'autres partenaires auxquels a participé le ministère en 2014-2015, en indiquant pour chacun : a) son mandat; b) la liste des membres; c) le budget dépensé; d) le montant ventilé pour les frais de déplacement, de repas ou autres; e) les résultats atteints.

Nom	Type de comités	Mandats	Membres	Résultats atteints
Groupe des partenaires pour la solidarité	3	Conseiller le ministre sur toute question relative à la mise en oeuvre du Plan d'action gouvernemental et des ententes régionales de lutte contre la pauvreté et l'exclusion sociale, et sur la répartition budgétaire annuelle de l'enveloppe disponible entre le palier national et régional et les organisations autochtones désignées. Recommander au ministre le financement des projets de lutte contre la pauvreté et l'exclusion sociale, à portée nationale, et la mise en oeuvre des actions les plus porteuses en matière de lutte contre la pauvreté et l'exclusion sociale dans une perspective d'adéquation entre les besoins et les moyens.	Centraide Québec et Chaudière-Appalaches, Réseau de l'Action Bénévole du Québec, Table nationale des corporations de développement communautaire, Coalition des organismes communautaires pour le développement de la main-d'œuvre, Grands refuges pour personnes itinérantes, CRÉ, Ville de Montréal, CSSSPNQL, ARK, Centre d'étude sur la pauvreté et l'exclusion, Comité consultatif de lutte contre la pauvreté et l'exclusion sociale, MAMOT, MSSS	Le Groupe s'est réuni à quatre reprises. Ces rencontres ont permis de discuter du contenu d'un avis qui a été déposé au ministre du MESS sur les suites à donner en matière d'intervention territoriale. Cet avis analysait donc les Alliances pour la solidarité. Les rencontres ont aussi permis de définir les recommandations concernant les projets nationaux pour la période 2014-2015.
Groupe interministériel de soutien à la consultation des Autochtones	2	Soutenir les ministères dans l'application du Guide intérimaire en matière de consultation des Autochtones.	MAMOT, SAA, MRN, MTQ, MDDELCC, MJQ	Gestion en continu des cas soumis. Élaboration d'outils d'aide à la décision. Il s'est réuni six fois en 2014-2015.
Organisation de sécurité civile du Québec	2	Établir une nouvelle planification stratégique en sécurité civile. Assurer l'arrimage entre l'OSCQ, l'ORSC et la TRM. Partage de connaissance des risques, de prévention et de préparation en sécurité civile.	MAMOT, MAPAQ, CSPQ, CSST, MCC, MDDELCC, MELS, MICC, MFA, MFEQ, HQ, MJQ, MRN, RQ, MSSS, MSP, SAA, SCT, Services Qc, SHQ, SQ, MTQ, BC, MCE, MRIFCE, RBQ, TQ, STQ, MTRAV	Des rencontres ont eu lieu le 24 avril 2014 et le 23 octobre 2014. De plus, un exercice national en sécurité civile a eu lieu le 29 mai 2014.
Organisation régionale de sécurité civile (ORSC) de la Montérégie	2	Soutien technique des municipalités lors de l'application de mesures d'urgence.	MESS, MTQ, DSP, MAPAQ, SQ, ASSS, MAMOT, CSST, MFFP, MFA, H-Q, MEIE, MDDELCC, Services Québec,	Dix rencontres ont été tenues entre le 7 avril 2014 et le 26 février 2015. Les sujets concernaient, entre autres, les risques d'inondation, le virus ébola et la problématique de contamination d'eau potable de l'agglomération de Longueuil.

Type de comités :

- 1) Comités interministériels initiés par le Ministère
- 2) Autres comités interministériels
- 3) Comités impliquant d'autres partenaires externes

**Étude des crédits 2015-2016**  
**Demande de renseignements particuliers du deuxième groupe d'opposition**

Demande n° 4

Liste de tous les comités interministériels ou impliquant d'autres partenaires auxquels a participé le ministère en 2014-2015, en indiquant pour chacun : a) son mandat; b) la liste des membres; c) le budget dépensé; d) le montant ventilé pour les frais de déplacement, de repas ou autres; e) les résultats atteints.

Nom	Type de comités	Mandats	Membres	Résultats atteints
Organisation régionale de sécurité civile (ORSC) pour Montréal – Laval – Laurentides – Lanaudière	2	Soutien technique des municipalités lors de l'application de mesures d'urgence.	MESS, MTQ, DSP, MAPAQ, SQ, ASSS, MAMOT, CSST, MFFP, MFA, H-Q, MEIE, MDDELCC, CSPQ, Services Québec	Trois conférences téléphoniques tenues les 14 et 16 avril 2014, ainsi que le 10 mars 2015 au sujet de la crue printanière.
Partenariat financier concernant l'acquisition d'orthophotographies	2	Partager les coûts d'acquisition de données entre les différents M/O et organismes régionaux. Démocratiser l'accès à l'information géographique de base. Favoriser une couverture complète du territoire québécois et son actualisation.	MRN, MAMOT, CPTAQ, FADQ, MAPAQ, MTQ, DDDEFP, SQ	Planification et coordination des projets de partenariat pour l'acquisition d'orthophotographies. Sept ministères ou organismes ont adhéré aux projets pour 2014-2015.
Réseau des responsables en matière d'égalité entre les femmes et les hommes	2	Effectuer le suivi des engagements des M/O impliqués dans le cadre du plan d'action 2011-2015 « Pour que l'égalité de droit devienne une égalité de fait ». Encourager le partage de l'expertise respective des différents M/O impliqués, ainsi que le partage des bons coups relevant des différents réseaux de partenaires.	ARQ, SCF, MESS, MELS, MF, SHQ, MSP, MJQ, SAA, MICC, MTRAV, CSST, MAMOT, SHQ, MAPAQ, MTQ, MDDELCC, MCE, MRN, MRIFCEFCE, SCT, MCC, MESRST, MFE, MSSS, Tourisme Québec, RRQ, OPHQ, Commission de l'équité salariale, Commission de la construction du Québec, CDPDJ, Office des professions du Québec, Curateur public	Le comité s'est réuni à deux reprises en 2014-2015, soit le 5 mai 2014 et le 20 janvier 2015.
Réseau gouvernemental des répondants en matière de politique familiale	2	Assurer le suivi des mesures au sein du Bilan 2006-2010 des réalisations en faveur des familles et des enfants, tout en permettant la concertation des M/O en ce qui concerne les divers programmes touchant les familles.	MF, MAMOT, OPHQ, MELS, MTRAV, SAA, RRQ, MCC, MICC, MJQ, MSSS, MFE, MESS, MSP, SAJ, SHQ	Aucune rencontre n'a eu lieu en 2014. Le réseau s'est réuni le 26 mars 2015.

Type de comités :

- 1) Comités interministériels Initiés par le Ministère
- 2) Autres comités interministériels
- 3) Comités impliquant d'autres partenaires externes

**Étude des crédits 2015-2016**  
**Demande de renseignements particuliers du deuxième groupe d'opposition**

Demande n° 4

Liste de tous les comités interministériels ou impliquant d'autres partenaires auxquels a participé le ministère en 2014-2015, en indiquant pour chacun : a) son mandat; b) la liste des membres; c) le budget dépensé; d) le montant ventilé pour les frais de déplacement, de repas ou autres; e) les résultats atteints.

Nom	Type de comités	Mandats	Membres	Résultats atteints
Sous-comité de l'OSCQ sur le plan d'action national (PAN) de la Politique québécoise de sécurité civile 2014-2024	2	Établir un plan d'action national découlant de la Politique nationale en sécurité civile (PNSC) et en assurer le suivi au cours des dix années à venir. Ce plan doit interpeller tous les acteurs de la société, du citoyen aux ministères et organismes (MO), en passant par les municipalités locales et régionales ainsi que les organisations et entreprises de toute nature.	MAMOT, MAPAQ, MCE, MDDELCC, MESS, MRIFCE, MRC, MSSS, MSP, MTQ, SQ, HQ, MEIE, SCT	Le sous-comité s'est réuni cinq fois au courant de l'année 2014-2015, soit les 5 mai 2014, 4 juin 2014, 10 septembre 2014, 17 décembre 2014 et 25 février 2015.  Un plan de travail a été produit par le MSP avec la collaboration des M/O concernés.  Un plan d'action national a été produit et a fait l'objet de consultation et d'approbation à l'OSCQ.
Sous-comité en matière de communication et de formation en évaluation foncière destinées aux élus et aux gestionnaires municipaux	3	Le sous-comité a comme mandat de servir de lieu d'échanges et de concertation quant aux actions à privilégier pour sensibiliser les élus et les gestionnaires municipaux en la nécessité de la modernisation de l'évaluation foncière et du rôle de l'évaluation foncière dans le régime fiscal municipal.	MAMOT, FQM, UMQ, COMAQ, ADMQ, ADGMQ, ADGMRCQ	Les travaux du sous-comité ont conduit à l'élaboration d'un questionnaire qui permettra de connaître les principales préoccupations des élus et des gestionnaires municipaux à l'égard de la modernisation de l'évaluation foncière, pour ensuite élaborer des activités de communication mieux adaptées à leurs réalités. Ce questionnaire permettra également de définir les besoins et les exigences de cette clientèle pour une formation de base en matière d'évaluation foncière.
Sous-comité technique sur l'adaptation des pratiques d'évaluation foncière à la modernisation réglementaire	3	Ce sous-comité technique du Comité consultatif sur l'implantation de la modernisation de l'évaluation foncière recherche ou élabore des solutions pouvant résoudre des problématiques d'ordre technique ou professionnel qui lui sont référées à la suite de l'implantation de la modernisation de l'évaluation foncière.	Divers représentants de services ou firmes d'évaluation foncière	À ce jour, les travaux du sous-comité ont permis de résoudre diverses problématiques soulevées par des évaluateurs municipaux. Cela permettra de faciliter la mise en application des nouvelles dispositions réglementaires et normatives en matière d'évaluation foncière.
Sous-comité technique sur les disponibilités de l'eau en cas de sinistre	2	Déterminer le partage des responsabilités entre les acteurs quant à la ressource Eau destinée à répondre aux besoins des sinistrés, ainsi que les priorités de gestion des demandes.	MAMOT, MAPAQ, MDDELCC, MSP, (coordination), MSSS, MTQ, MELS, SHQ, MESS-Services Québec, CSPQ	Le sous-comité s'est réuni trois fois au courant de l'année 2014-2015, soit les 3 avril 2014, 5 juin 2014 et 11 septembre 2014.  Un document synthèse sur les responsabilités de chaque ministère et organisme a été produit. En attente d'approbation du MSP.

**Type de comités :**

- 1) Comités interministériels initiés par le Ministère
- 2) Autres comités interministériels
- 3) Comités impliquant d'autres partenaires externes

**Étude des crédits 2015-2016**  
**Demande de renseignements particuliers du deuxième groupe d'opposition**

Demande n° 4

Liste de tous les comités interministériels ou impliquant d'autres partenaires auxquels a participé le ministère en 2014-2015, en indiquant pour chacun : a) son mandat; b) la liste des membres; c) le budget dépensé; d) le montant ventilé pour les frais de déplacement, de repas ou autres; e) les résultats atteints.

Nom	Type de comités	Mandats	Membres	Résultats atteints
Table d'accompagnement conseil en développement durable auprès des organismes municipaux (TACOM)	3	Sous la coordination conjointe du MAMOT et du MDDELCC, ce comité a le mandat de produire et de mettre en œuvre un plan comprenant des actions concrètes d'accompagnement des organismes municipaux dans leurs démarches de développement durable.	MAMOT, MDDELCC, MAPAQ, MCC, Famille, MRN, MSP, MTQ, RECYC-QUÉBEC, UMQ, FQM, Ville de Québec, Ville de Montréal	La TACOM s'est réunie le 18 octobre 2014 et le 5 février 2015 afin de mettre en œuvre la prolongation 2013-2015 du Plan d'action gouvernemental pour l'accompagnement conseil des organismes municipaux dans leurs démarches de développement durable. Parmi les principaux résultats, figurent la mise à jour du répertoire d'outils et de programmes gouvernementaux en matière de développement durable et le sondage sur les démarches intégrées de développement durable des organismes municipaux. Un nouveau plan d'accompagnement est en élaboration.
Table d'aide au développement économique – Équipe projet interministériel	2	Livrer, à la Commission de révision permanente des programmes (CRPP), une réflexion en profondeur sur l'organisation et la nature de l'intervention de l'État en matière de développement économique ainsi que des propositions pour en améliorer l'efficacité et l'efficience. Livrables attendus : Revue de littérature; Intégration de l'ensemble des données disponibles; Scénarios de révision.	Secrétariat de la CRPP, MEIE, MERN, MAPAQ, MFFP, MESS, MAMOT, MTQ, MFQ	Les rencontres, au rythme moyen d'une par semaine, ont débuté le 16 janvier 2015.  Au 28 février 2015, une base de données sur les programmes d'aide au développement économique a, notamment, été montée. Des échanges et présentations sur ces programmes ont été faits lors des diverses rencontres.
Table d'échanges entre le MAMOT et les services d'évaluation des neuf grandes villes du Québec	3	Le mandat de cette Table d'échanges consiste à partager des façons de faire en évaluation; permettre aux participants d'exposer leurs préoccupations quant à la pratique de l'évaluation foncière; approfondir les discussions relatives aux interventions pouvant être requises pour les résoudre; amorcer la définition de lignes directrices.	Directeurs des services d'évaluation des Villes de Montréal, Québec, Laval, Sherbrooke, Trois-Rivières, Lévis, Longueuil, Gatineau et Saguenay  Deux représentants de la DGFEF	Cette Table d'échanges tient deux réunions par année depuis sa création, en 2005.  Les discussions ont conduit à des changements majeurs et bénéfiques à l'ensemble des municipalités du Québec. Cela est notamment attribuable au climat de concertation et d'écoute qui s'y est graduellement implanté et qui a eu ensuite un impact positif sur les relations de ces villes avec les autres ministères.
Table de concertation du Mont-Royal	3	Rôle-conseil auprès des instances municipales à l'égard du Mont-Royal et dans son rôle de suivi du Plan de protection et de mise en valeur du Mont-Royal, ainsi qu'à l'égard des conditions à réunir pour en assurer le succès.	Les membres sont des représentants du milieu institutionnel, municipal et associatif. Les observateurs proviennent de ministères, du milieu social-économique et de l'éducation	Le SRM agit comme observateur à ce comité. Trois rencontres ont eu lieu en 2014-2015.

Type de comités :

- 1) Comités interministériels initiés par le Ministère
- 2) Autres comités interministériels
- 3) Comités impliquant d'autres partenaires externes

**Étude des crédits 2015-2016**  
**Demande de renseignements particuliers du deuxième groupe d'opposition**

Demande n° 4

Liste de tous les comités interministériels ou impliquant d'autres partenaires auxquels a participé le ministère en 2014-2015, en indiquant pour chacun : a) son mandat; b) la liste des membres; c) le budget dépensé; d) le montant ventilé pour les frais de déplacement, de repas ou autres; e) les résultats atteints.

Nom	Type de comités	Mandats	Membres	Résultats atteints
Table de concertation intersectorielle permanente spécifique au mode de vie physiquement actif	3	Le mandat de la Table est de concerter les acteurs gouvernementaux et non gouvernementaux afin d'assurer la cohésion entre les organisations dont l'intervention contribue à la promotion, l'adoption et au maintien d'un mode de vie physiquement actif par la population québécoise.	Québec en Forme, Association québécoise du loisir municipal, Carrefour action municipale et famille, Conseil québécois sur le poids et la santé, Conseil québécois du loisir, Fédération des comités de parents, Fédération des commissions scolaires du Québec, Fédération des éducateurs et éducatrices physiques enseignants du Québec, Fédération des kinésiologues du Québec, Le Grand défi Pierre Lavoie, Groupe entreprises en santé, Réseau du sport étudiant du Québec, Regroupement des Unités régionales de loisir et de sport, Réseau québécois de Villes et Villages en santé, Sports Québec, Société des établissements de plein-air du Québec, Union des municipalités du Québec, Vélo Québec, Vivre en Ville, MAMOT, MELS, Famille, MSSS, MTO, MTQ, SAJ, Faculté d'éducation physique de l'Université de Sherbrooke.	La Table s'est réunie à quatre reprises en 2014-2015, soit le 17 juin, le 18 septembre et le 11 décembre 2014, et le 19 mars 2015. Les rencontres ont, notamment, permis aux membres de discuter de leurs interventions respectives reliées au mode de vie physiquement actif.
Table des conseillers en architecture d'entreprise (TCAE)	2	Cette table vise à développer et partager une vision d'ensemble qui permet aux organismes de tirer le meilleur parti possible des ressources informationnelles en tant que levier de transformation organisationnelle.	Tous les conseillers en architecture d'entreprise des M/O	Cette année, les rencontres ont permis aux conseillers en architecture d'entreprise d'échanger sur les grands thèmes TI de l'heure : <ul style="list-style-type: none"> <li>• Développement mobile : cas du MDDELCC</li> <li>• Les opportunités de l'infonuagique</li> <li>• Le gouvernement ouvert</li> <li>• L'architecture d'entreprise gouvernementale (AEG)</li> <li>• Le cadre de référence et les facteurs de succès des services partagés</li> <li>• La pratique de l'architecture d'entreprise</li> </ul> Le processus de mise à jour de l'AEG.

Type de comités :

- 1) Comités interministériels initiés par le Ministère
- 2) Autres comités interministériels
- 3) Comités impliquant d'autres partenaires externes

**Étude des crédits 2015-2016**  
**Demande de renseignements particuliers du deuxième groupe d'opposition**

Demande n° 4	Liste de tous les comités interministériels ou impliquant d'autres partenaires auxquels a participé le ministère en 2014-2015, en indiquant pour chacun : a) son mandat; b) la liste des membres; c) le budget dépensé; d) le montant ventilé pour les frais de déplacement, de repas ou autres; e) les résultats atteints.
--------------	---

Nom	Type de comités	Mandats	Membres	Résultats atteints
Table des directeurs sur le renouvellement des orientations gouvernementales en aménagement du territoire	1	La Table des directeurs opérationnalise les décisions prises par la Table interministérielle des sous-ministres adjoints (TSMA) en vue du renouvellement des orientations gouvernementales : prendre les mesures nécessaires pour respecter les priorités et décisions stratégiques prises par la TSMA; convenir des modalités des travaux requérant la collaboration de plusieurs ministères; faire des recommandations à la TSMA.	MAMOT, HQ, SHQ, SQI, MAPAQ, MCC, MDDELCC, MEIE, MEESR, MERN, MFFP, MSSS, MSP, MTQ, MTO	Le comité a été créé en 2014-2015. La première rencontre de ce comité a eu lieu le 3 mars 2015 par conférence téléphonique. Cette rencontre permettra de faire le point sur l'avancement des travaux et de convenir de certaines modalités liées au travail interministériel nécessaire à l'élaboration des nouvelles orientations gouvernementales.
Table des partenaires Femmes et politique municipale	1-3	Concertation entre des intervenants issus du milieu municipal et des organisations assurant la promotion des droits des femmes au Québec afin d'optimiser les initiatives visant à favoriser la participation des femmes à la politique municipale québécoise. De plus, la Table assure le suivi de la mise en œuvre du plan d'action de la Table des partenaires Femmes et politique municipale 2010-2013, dont l'objectif consiste à augmenter le nombre de femmes élues aux élections municipales. Un prochain plan d'action (2014-2017) est en cours d'élaboration.	MAMOT, SCF, CSF, CRÉ de Montréal, Conseil des Montréalaises, DGEQ, FQM, Groupe Femmes, Politique et Démocratie, Réseau des élues municipales de la Montérégie Est, UMQ, Réseau des Tables régionales de groupes de femmes du Québec, Ville de Québec	La Table s'est réunie à trois reprises en 2014-2015, soit le 7 mai 2014, le 5 juin 2014 et le 9 octobre 2014. Ces réunions ont permis d'échanger sur les actions envisagées afin de promouvoir la participation des femmes à la politique municipale.  La Table a également tenue une rencontre élargie, avec des représentants des tables régionales de femmes, des conférences régionales des élues et des directions régionales du Ministère.
Table des répondants de mission en sécurité civile	2	Développer, maintenir à jour et réviser le PNSC, les missions, les plans spécifiques ou tout autre projet de développement en lien avec le PNSC et la sécurité civile, à la demande de l'OSCCQ.	MFEQ, MSP, MAPAQ, Services Québec, MDDELCC, Hydro-Québec, MRN, SQ, SHQ, MSSS, SCT, MAMOT, CSPQ, MTQ, MESS	La Table s'est réunie à quatre reprises au courant de l'année 2014-2015, soit les 19 juin 2014, 11 décembre 2014 et 19 mars 2015.  Dans le cadre des révisions des missions, une rencontre a eu lieu, soit le 27 novembre 2014.
Table des sous-ministres et sous-ministres adjoints dédiée à la lutte contre l'intimidation	3	Élaborer, d'ici octobre 2015, un plan d'action gouvernemental concerté de lutte contre l'intimidation.  Une Table des sous-ministres et sous-ministres adjoints dédiée à la lutte contre l'intimidation est aussi associée au dossier.	MCE, MSSS, MELS, MIDI, MESRS, MSP, MAMOT, MTRAV, MFA	Le Forum sur l'intimidation a eu lieu le 2 octobre 2014. La Table a tenu quatre rencontres en 2014-2015.  Ces rencontres ont donné lieu à des discussions et échanges pour baliser les contours de l'éventuel plan d'action gouvernemental.

Type de comités :

- 1) Comités interministériels initiés par le Ministère
- 2) Autres comités interministériels
- 3) Comités impliquant d'autres partenaires externes

**Étude des crédits 2015-2016**  
**Demande de renseignements particuliers du deuxième groupe d'opposition**

Demande n° 4

Liste de tous les comités interministériels ou impliquant d'autres partenaires auxquels a participé le ministère en 2014-2015, en indiquant pour chacun : a) son mandat; b) la liste des membres; c) le budget dépensé; d) le montant ventilé pour les frais de déplacement, de repas ou autres; e) les résultats atteints.

Nom	Type de comités	Mandats	Membres	Résultats atteints
Table gouvernementale aux affaires territoriales	1	La Table gouvernementale aux affaires territoriales a pour mandat de favoriser la concertation entre les ministères et les organismes ou entreprises du gouvernement visé par la Loi sur le vérificateur général (chapitre V-5.01) et la cohérence de leurs actions, particulièrement en matière d'occupation et de vitalité des territoires.	MAMOT, MELS, MAPAQ, CSPQ, MCC, MDDELCC, MESS, MSSS, MF, MICC, MRN, MSP, SAJ, SAA, SHQ, TQ, MTQ, MELS, MFE, IQ, SRCN, SRM, STQ, Services Québec, Sepaq, SCT, AMT, Hydro-Québec, Justice Québec	Deux rencontres ont eu lieu en 2014-2015.
Table interministérielle des sous-ministres adjoints sur le renouvellement des orientations gouvernementales en aménagement du territoire	1	La Table prend les décisions nécessaires pour assurer la réussite du renouvellement des orientations gouvernementales : établir les priorités et prendre les décisions stratégiques; valider les grandes lignes des documents d'orientation; approuver les versions finales des documents; s'assurer du respect des échéanciers.	MAMOT, HQ, SHQ, SQI, MAPAQ, MCC, MDDELCC, MEIE, MEESR, MERN, MFFP, MSSS, MSP, MTO, MTQ	Deux rencontres ont eu lieu, soit le 30 septembre 2014 et le 13 novembre 2014. Les rencontres ont permis de coordonner les travaux des différents ministères, de convenir d'un échéancier et de valider un premier document d'orientation, soit celui sur les ressources minérales.
Table interministérielle en itinérance	3	La Table interministérielle en itinérance, sous la responsabilité du MSSS, a pour mandat d'élaborer une politique nationale en itinérance et un plan d'action interministériel en itinérance 2014-2019. La Table veille également à la mise en œuvre du plan d'action interministériel 2010-2013, qui a été reconduit jusqu'au 31 mars 2014.	MESS, MELS, MJQ, MSP, SHQ, MAMOT, MICC, SAA, MSSS, SAJ, SRM,	La Table s'est réunie le 29 septembre 2014.  Le plan d'action interministériel en Itinérance 2015-2020 – Mobilisés et engagés pour prévenir et réduire l'itinérance – a été rendu public le 7 décembre 2014. Il découle de la politique nationale de lutte à l'itinérance – Ensemble pour éviter la rue et en sortie, adoptée plus tôt en 2014.
Table jeunes et démocratie municipale	1-3	Le mandat de la Table est de favoriser la concertation des principaux acteurs en matière de participation des jeunes entre 18 et 35 ans aux élections municipales, autant au niveau du vote que des candidatures. La Table s'intéressera également au volet éducatif entourant les jeunes et la démocratie municipale. De plus, elle devra développer une stratégie axée sur la relève municipale concertée entre les partenaires.	MAMOT, SAJ, DGE, FQM, UMQ, Ville de Montréal, Ville de Québec, Table de concertation des forums jeunesse régionaux du Québec, Place aux jeunes en région	La Table ne s'est pas réunie en 2014-2015, principalement pour des raisons de changements dans les organisations membres (manque de représentants et incertitude du statut des forums jeunesse à la suite de l'abolition des CRÉ et des budgets pouvant être accordés dans un futur plan d'action). Une rencontre est prévue pour le printemps 2015.
Table Québec-Cris sur la gouvernance de la Baie-James	3	Suivi de la mise en œuvre de l'Entente sur la gouvernance dans le territoire d'Eeyou Istchee Baie-James.	Mandataires du gouvernement : Martine Tremblay, SAA, MAMOT, MRN, MJQ	Le gouvernement et les Cris ont signé l'Entente le 24 juillet 2012. Des lois instituant le gouvernement régional d'Eeyou Istchee et apportant certaines modifications législatives concernant le gouvernement de la nation crie ont été adoptées en juin 2013 et sont entrées en vigueur en janvier 2014. Aucune rencontre requise en 2014-2015.

Type de comités :

- 1) Comités interministériels initiés par le Ministère
- 2) Autres comités interministériels
- 3) Comités impliquant d'autres partenaires externes

**Étude des crédits 2015-2016**  
**Demande de renseignements particuliers du deuxième groupe d'opposition**

Demande n° 4

Liste de tous les comités interministériels ou impliquant d'autres partenaires auxquels a participé le ministère en 2014-2015, en indiquant pour chacun : a) son mandat; b) la liste des membres; c) le budget dépensé; d) le montant ventilé pour les frais de déplacement, de repas ou autres; e) les résultats atteints.

Nom	Type de comités	Mandats	Membres	Résultats atteints
Table Québec-Montréal	3	Contribuer à l'élaboration d'un projet de loi visant à reconnaître les responsables uniques de la Métropole.	MAMOT, Ville de Montréal	Une rencontre de la Table a eu lieu le 11 juillet 2014.
Table québécoise de la sécurité routière	3	Formuler des propositions en matière de sécurité routière visant à améliorer le bilan routier au Québec.	MTQ, représentants des usagers de la route, des milieux policier et municipal, des ministères et organismes gouvernementaux	La Table s'est réunie deux fois en 2014-2015, soit les 24 avril et 30 décembre 2014.
Table québécoise de la sécurité routière/Groupe de travail sur les transports actifs, collectifs et alternatifs	2	Formuler des recommandations à la Table québécoise de la sécurité routière (TQSR) ayant trait à la sécurité des transports actifs, collectifs et alternatifs.	MTQ, représentants des usagers de la route, des milieux policier et municipal, des ministères et organismes gouvernementaux	Le groupe de travail s'est réuni à quatre reprises, soit les 10 juin 2014, 24 septembre 2014, 19 novembre 2014 et 24 mars 2015. Depuis 2014, le leader du groupe est le représentant du MAMOT.
Table Québec-Québec	3	Contribuer à l'élaboration d'un projet de loi visant à reconnaître les responsabilités uniques de la Capitale-Nationale.	MAMOT, Ville de Québec, Secrétariat à la Capitale-Nationale	Trois rencontres ont eu lieu, soit le 8 juillet, le 2 octobre 2014 et le 20 janvier 2015.
Table sur les relations Québec-municipalités	3	Contribuer à l'élaboration d'un projet de loi visant à redéfinir les relations entre le gouvernement et les municipalités, et réviser les lois concernant les municipalités.	MAMOT, UMQ, FQM	La Table s'est réunie à une occasion, soit le 23 septembre 2014.
Unité de vigilance permanente sur les hydrocarbures	3	Unité créée pour surveiller les travaux concernant le projet d'inversion de la canalisation 9B d'Enbridge Pipelines Inc.	MERN, MDDELCC, MFQ, MAPAQ, ASS.NAT, MSP, MAMOT	Deux rencontres ont eu lieu en 2014-2015.

Type de comités :

- 1) Comités interministériels initiés par le Ministère
- 2) Autres comités interministériels
- 3) Comités impliquant d'autres partenaires externes

**Étude des crédits 2015-2016**  
**Demande de renseignements particuliers du deuxième groupe d'opposition**

Demande n° 5

Nombre et pourcentage d'employés occasionnels par secteurs au ministère (MTQ et CGER) en 2014-2015 et comparaison avec les six années financières précédentes. Préciser pour chaque secteur et pour chaque année le nombre et le pourcentage d'employés devenus permanents.

Cette question relève du ministère du Transport du Québec.

**Étude des crédits 2015-2016**  
**Demande de renseignements particuliers du deuxième groupe d'opposition**

Demande n° 6

Ventilation détaillée de toutes les compressions financières réalisées et à venir des ministères et organismes dans le cadre du Plan de retour à l'équilibre budgétaire pour chacune des années financières 2013-2014, 2014-2015 et prévisions pour 2015-2016. Fournir également le détail de toute autre demande de compressions du Conseil du Trésor auprès du ministère ou un de ses organismes. Ventilation par année, par ministère et organismes ainsi que par compressions réalisées et à venir.

La réponse à cette question sera transmise par le Conseil du trésor pour tous les ministères et organismes.

**Étude des crédits 2015-2016**  
**Demande de renseignements particuliers du deuxième groupe d'opposition**

Demande n° 7

Liste et copie de tous les sondages effectués en 2014-2015, en indiquant les coûts, le sujet et, le cas échéant, la firme retenue pour le réaliser.

Sujet	Fournisseurs	Coût 2014-2015
<b>Sondage Web</b> Un sondage Web adressé à un échantillon de directeurs généraux de municipalités et de MRC portant sur le volet 3 du Programme d'infrastructures Québec-municipalités (PIQM). Ce sondage visait à établir si celui-ci atteint ses objectifs et répond adéquatement aux besoins des municipalités. Le questionnaire est présenté à l'annexe 1.	Bureau d'Intervieweurs Professionnels inc. (BIP)	11 050 \$
<b>Sondage sur la satisfaction des utilisateurs de la prestation électronique Territoires</b> Sondage visant à mesurer le degré de satisfaction de la clientèle (municipalités et MRC) quant à l'utilisation de la prestation électronique de service. Le questionnaire est présenté à l'annexe 2.	Logiciel en ligne gratuit.	Aucun coût
<b>Démarches de développement durable des organismes municipaux</b> Sondage sur les démarches de développement durable des municipalités locales, municipalités régionales de comté et communautés métropolitaines. Caractéristiques de la démarche, enjeux traités, mécanismes de suivi et de reddition de comptes, etc. Réalisé entre le 26 janvier et le 6 février 2015. Le questionnaire est présenté à l'annexe 3.	Sondage réalisé à l'interne par le personnel du Ministère.	Aucun coût
<b>Mécanismes d'information, de consultation et de participation</b> Sondage sur les mécanismes d'information, de consultation et de participation afin de connaître les pratiques des organismes municipaux dans le domaine. Réalisé entre le 3 et le 14 février 2014. Le questionnaire est présenté à l'annexe 4.	Sondage réalisé à l'interne par le personnel du Ministère.	Aucun coût

**Étude des crédits 2015-2016**  
**Demande de renseignements particuliers du deuxième groupe d'opposition**

<b>Demande n° 7</b>	Liste et copie de tous les sondages effectués en 2014-2015, en indiquant les coûts, le sujet et, le cas échéant, la firme retenue pour le réaliser.
---------------------	---

<b>Sujet</b>	<b>Fournisseurs</b>	<b>Coût 2014-2015</b>
<p><b>Portrait 2014 de l'état d'avancement de la modernisation de l'évaluation foncière</b></p> <p>Il a été retenu de dresser annuellement un portrait de l'état d'avancement de la modernisation réglementaire de l'évaluation foncière instaurée en 2010. Ce portrait sert à mesurer et à faire connaître la progression de cette modernisation ainsi qu'à en assurer un suivi adéquat d'ici l'échéance réglementaire.</p> <p>Huit indicateurs sont mesurés en fonction du 1<sup>er</sup> avril. Pour favoriser le succès de cette opération, le Ministère sollicite la participation des évaluateurs municipaux, des institutions d'enseignement collégial offrant des programmes en évaluation foncière ainsi que l'Ordre des évaluateurs agréés du Québec.</p> <p>La collecte des données pour l'année 2014 a été effectuée entre avril et juin 2014. Le questionnaire est présenté à l'annexe 5.</p>	<p>Sondage réalisé à l'interne par le personnel du Ministère au moyen de questionnaire électronique en PDF.</p>	<p>Aucun coût</p>
<p><b>Indicateurs de gestion municipaux</b></p> <p>Dix ans après l'implantation des indicateurs de gestion municipaux, le MAMOT a décidé de consulter le milieu municipal sur l'usage que les organismes municipaux font des indicateurs de gestion. La Direction générale des finances municipales (DGFM) a donc conçu un sondage à cette fin, en concertation avec le Comité consultatif sur les finances municipales (CCFM). Le sondage vise à connaître l'utilité et la comparabilité des indicateurs de gestion, ainsi que l'opinion du milieu municipal sur la pertinence de maintenir la transmission des indicateurs de gestion au Ministère. Le sondage a été transmis aux directeurs généraux des organismes municipaux concernés et aux associations et unions municipales le 8 septembre 2014. Le questionnaire est présenté à l'annexe 6.</p>	<p>Sondage réalisé à l'interne par le personnel du Ministère au moyen de questionnaire électronique (en Word) qui pouvait être retourné au Ministère par courriel ou par télécopieur.</p>	<p>Aucun coût</p>

## SONDAGE AUPRÈS DES RÉPONDANTS DES MRC

### **VOLET 3 DU PROGRAMME D'INFRASTRUCTURES QUÉBEC-MUNICIPALITÉS (IMPLANTATION ET MAINTIEN D'EXPERTISES TECHNIQUES)**

---

#### **INTRO**

Bonjour,

Le volet 3 du Programme d'infrastructures Québec-municipalités (PIQM) vise à implanter et à maintenir de l'expertise en génie (ingénieur ou technicien en génie) dans les MRC pour permettre aux municipalités locales d'avoir accès à cette expertise. Ce volet permet le remboursement pendant cinq ans du salaire du personnel technique (ingénieurs et techniciens) embauché par la MRC pour la réalisation des mandats admissibles.

La période d'admissibilité pour ce volet est terminée depuis le 31 décembre 2012.

Le ministère des Affaires municipales et de l'Occupation du territoire (MAMOT) réalise un sondage sur le volet 3 du PIQM afin d'établir si celui-ci atteint ses objectifs et répond adéquatement aux besoins des municipalités. À cette fin, le MAMOT souhaite connaître votre point de vue, en tant qu'acteur clé, sur ce volet du PIQM.

Veuillez noter qu'un sondage portant sur les mêmes sujets est également réalisé auprès des représentants de vos municipalités locales.

#### **ÉTHIQUE ET CONFIDENTIALITÉ**

Le traitement de vos réponses par B.I.P. Bureau d'intervieweurs professionnels et le MAMOT respectera les dispositions de la Directive sur les sondages du MAMOT. À cet effet, vos réponses seront dénominalisées à la suite de leur traitement et les résultats seront présentés par grands groupes de répondants. Ainsi, aucun renseignement personnel, comme votre nom, ne sera divulgué.

#### **PARTICIPATION VOLONTAIRE ET DROIT DE RETRAIT**

Votre participation à l'étude est volontaire, bien qu'essentielle. À tout moment, vous pouvez interrompre ce questionnaire et le reprendre plus tard. Vos réponses seront sauvegardées à chaque fois que vous appuierez sur la flèche de droite au bas de l'écran. Veuillez noter qu'après 30 minutes sans changer de page votre session se fermera et toute réponse non sauvegardée sera perdue. De plus, vous pouvez revenir dans les sections déjà complétées du questionnaire pour y apporter des modifications même si vous avez quitté celui-ci. Cependant, prenez note que le questionnaire cessera d'être actif après le 18 juillet 2014.

#### **ASSISTANCE**

Si vous avez besoin d'aide pour répondre aux questions ou souhaitez obtenir plus d'information sur le sondage réalisé, vous pouvez vous adresser à Patrick Courtemanche au 514-288-1980 ou à [pcourtemanche@bip-sondage.com](mailto:pcourtemanche@bip-sondage.com), chez B.I.P. Bureau d'intervieweurs professionnels.

## QUESTIONS AUX RÉPONDANTS DES MRC

### Volet 3 du Programme d'infrastructures Québec-municipalités (PIQM)

#### (Implantation et maintien d'expertises techniques)

#### Consentement du répondant

1. À la lumière de l'information présentée, acceptez-vous de remplir le questionnaire suivant ?

Réponse :

Oui => Q2

Non => FIN avec libellé suivant:

Nous vous remercions d'avoir pris en considération notre demande et vous souhaitons bon succès dans vos réalisations.

Veuillez appuyer sur la flèche de gauche pour retourner au questionnaire.

Veuillez appuyer sur la flèche de droite pour confirmer votre refus => Redirection vers <http://www.mamrot.gouv.qc.ca/>

#### Thème 1 : Situation de la MRC vis-à-vis du volet 3 du PIQM

2. Veuillez cocher la situation qui s'applique à votre MRC :

Réponse :

- ☐ a) Nous avons reçu une promesse d'aide financière du volet 3 du PIQM et nous avons embauché au moins une ressource de génie. => Q7
- ☐ b) Nous avons reçu une promesse d'aide financière du volet 3 du PIQM, mais nous n'avons pas encore embauché de ressource(s) de génie. => Q7
- ☐ c) Nous avons reçu une promesse d'aide financière du volet 3 du PIQM, mais nous avons renoncé à mettre en place les services financés (abandon). => Q7
- ☐ d) Nous n'avons pas reçu de promesse d'aide financière du volet 3 du PIQM. => Q3

#### Thème 2 : Connaissance du volet 3 du PIQM et intérêt pour celui-ci

(Thème à répondre si Q2=d)

3. Avant la réception de ce sondage, connaissiez-vous le volet 3 du Programme d'infrastructures Québec-municipalités (PIQM) ?

*Le volet 3 du PIQM consiste à implanter et à maintenir de l'expertise en génie (ingénieur ou technicien en génie) dans les MRC pour permettre aux municipalités locales d'avoir accès à cette expertise.*

Réponse :

- ☐ Oui => Q4
- ☐ Non => Q6

4. Votre MRC a-t-elle envisagé de soumettre une demande au volet 3 du PIQM ?

Réponse :

- ☐ Oui => Q5
- ☐ Non => Q6

5. Comment l'opportunité de participer au volet 3 du PIQM a-t-elle été discutée au conseil des maires ?

Réponse :

- ☐ N'a pas été discutée au conseil des maires
- ☐ A été rapidement abordée ou a fait l'objet d'une discussion sommaire
- ☐ A été abordée ou a fait l'objet d'une discussion soutenue
- ☐ Ne sait pas

6. Y a-t-il des raisons particulières expliquant que votre MRC n'a pas participé ? Si oui, veuillez les décrire dans l'espace suivant?

Réponse ouverte

### Thème 3 : Pertinence du volet 3 du PIQM

Thème à répondre pour tous, Q2=a, b, c ou d

7. Selon vous, les municipalités de votre territoire ont-elles besoin d'un service de génie civil ?

Réponse :

- ☐ Oui => Q8  
☐ Non => Q9  
☐ Ne sait pas => Q9

8. Selon vous, les municipalités de votre territoire souhaitent-elles que celui-ci soit offert en regroupement de services à la MRC ?

Réponse :

- ☐ Oui  
☐ Non  
☐ Ne sait pas

9. Comment estimez-vous la capacité des MRC pour gérer des services de génie s'adressant aux municipalités locales?

Réponse :

- ☐ Les MRC ont une très bonne capacité pour gérer ces services => Q12  
☐ Les MRC ont une assez bonne capacité pour gérer ces services => Q12  
☐ Neutre => Q12  
☐ Les MRC ont assez peu de capacité pour gérer ces services => Q10  
☐ Les MRC ont très peu de capacité pour gérer ces services => Q10  
☐ Ne sait pas => Q12

10. Si vous avez répondu que les MRC ont « assez peu » ou « très peu » de capacité pour gérer ces services, veuillez en indiquer les raisons dans l'espace suivant.

Réponse ouverte

11. Le cas échéant, quel serait le meilleur intervenant pour administrer des services regroupés de génie ?

Réponse ouverte

12. Quels sont les freins à ce que les MRC offrent des services partagés de génie aux municipalités de son territoire? Il peut y avoir plus d'une réponse.

Réponse

- ☐ Difficulté d'embauche;  
☐ « Esprit de clocher » rendant difficiles des collaborations ou des partages de ressources;  
☐ Manque de temps pour effectuer des consultations auprès des acteurs municipaux du territoire;  
☐ Manque de ressources financières pour assurer la contrepartie locale de la subvention;  
☐ Réserves sur le fait que le service regroupé puisse diminuer le marché des entreprises privées;  
☐ Réserves sur le fait que les MRC ne peuvent pas utiliser les ressources de génie pour des travaux liés à leurs compétences dans le cadre des mandats admissibles à l'aide financière;  
☐ Difficulté à s'entendre sur les modalités administratives du service (entente, tarif, etc.);  
☐ Capacité de gestion de la MRC, considérant l'ensemble des programmes à gérer par la MRC;  
☐ Aucun frein;  
☐ Autre, veuillez spécifier;  
☐ Ne sait pas.

13. Quels sont les arguments favorables à ce que les MRC offrent des services partagés de génie aux municipalités de votre territoire ? Il peut y avoir plus d'une réponse.

Réponse :

- ☐ Les ressources de la MRC ont une meilleure connaissance du territoire que les firmes privées;
- ☐ Permet l'installation de travailleurs spécialisés en région;
- ☐ Permet aux petites municipalités d'avoir un accès plus facile aux services de génie civil;
- ☐ Développement d'une capacité de contre-expertise face aux entreprises privées de génie;
- ☐ Optimisation des coûts pour ce type de services;
- ☐ Accroît la relation de confiance entre la MRC et les municipalités de son territoire;
- ☐ Aucun avantage;
- ☐ Autre, veuillez spécifier;
- ☐ Ne sait pas.

14. Y a-t-il d'autres domaines d'expertise technique où le regroupement de services au niveau de la MRC serait pertinent et à valeur ajoutée ?

Réponse ouverte

Q2=a→Q15

Q2=b→Q25

Q2=c→Q25

Q2=d→FIN

#### Thème 4 : Processus de gestion des services de génie financés par le volet 3 du PIQM

(Thème à répondre si Q2=a)

15. Veuillez indiquer dans l'espace suivant le nom des municipalités signataires de l'entente intermunicipale en lien avec les services de génie financés ?

Réponse ouverte

16. Quels sont le mois et l'année de l'entrée en vigueur de l'entente intermunicipale relative au service de génie ?

Réponse : liste déroulante mois, année et un « ne sait pas »

17. Avant le dépôt de votre demande pour le volet 3 du PIQM, la MRC a-t-elle diffusé de l'information ou fait de la promotion du volet 3 du PIQM auprès de ses municipalités locales (que ce soit au niveau politique ou au niveau administratif) ?

Réponse :

- ☐ Oui
- ☐ Non
- ☐ Ne sait pas

18. Votre MRC a-t-elle eu de la difficulté ou de la facilité à réaliser le processus d'embauche pour un ou des ingénieur(s) civil(s) ?

Réponse :

- ☐ Très facile
- ☐ Facile
- ☐ Ni facile, ni difficile
- ☐ Difficile
- ☐ Très difficile
- ☐ Nous n'avons pas embauché d'ingénieur(s)
- ☐ Ne sait pas

19. Votre MRC a-t-elle eu de la difficulté ou de la facilité à réaliser le processus d'embauche pour un ou des technicien(s) en génie civil ?

Réponse :

- ☐ Très facile
- ☐ Facile
- ☐ Ni facile, ni difficile
- ☐ Difficile
- ☐ Très difficile
- ☐ Nous n'avons pas embauché de technicien(s) en génie civil
- ☐ Ne sait pas

20. Les municipalités effectuant une demande pour les services de génie ont-elles à fournir une programmation de travaux ?

Réponse :

- ☐ Oui, programmation obligatoire
- ☐ Oui, programmation facultative
- ☐ Non, premier arrivé, premier servi
- ☐ Ne sait pas

21. Pour 2013, avez-vous établi, pour l'utilisation des services de génie financés ...

Réponse

- ☐ Un tarif ?
- ☐ Une quote-part?
- ☐ Un tarif et une quote-part ?
- ☐ Ne sait pas

22. Jusqu'à maintenant, y a-t-il suffisamment de demandes des municipalités pour des mandats admissibles pour justifier la mise en place du service de génie ?

Réponse :

- ☐ Oui
- ☐ Non
- ☐ Ne sait pas

23. À la suite de l'aide financière du MAMOT par le volet 3 du PIQM, votre MRC sera-t-elle en mesure de pérenniser le service de génie ?

Réponse ouverte

24. Quel est votre degré d'accord quant à l'affirmation suivante :

« le volet 3 du PIQM a permis aux municipalités intéressées de ma MRC de bénéficier d'une expertise technique adéquate dans le cadre des mandats admissibles » ?

Réponse :

- ☐ Tout à fait en accord
- ☐ En accord
- ☐ Ni en accord, ni en désaccord
- ☐ En désaccord
- ☐ Tout à fait en désaccord
- ☐ Ne sait pas

#### Thème 5 : Éléments normatifs du volet 3 du PIQM

(Thème à répondre si Q2=a, b ou c)

25. Selon vous, les mandats admissibles suivants, relatifs à des services de génie, répondent-ils à un besoin des municipalités de votre territoire ?

- *Le soutien technique aux municipalités qui doivent développer ou moderniser leurs **infrastructures admissibles aux différents volets du Programme d'infrastructures Québec-municipalités**, incluant l'identification de l'état et des besoins en matière d'infrastructures admissibles d'eau, de voirie, d'équipements de loisir et de mesures d'amélioration énergétique des bâtiments;*
- *Le soutien technique aux municipalités en **gestion contractuelle**;*
- *Une **contre-expertise indépendante** à l'égard des services qui sont offerts aux municipalités;*
- *Le soutien technique, incluant la **préparation de plans et devis et la surveillance des travaux**, et le service-conseil en matière de réalisation de projets admissibles aux différents volets du Programme d'infrastructures Québec-municipalités notamment ceux relatifs aux réseaux d'eau, de stations d'épuration ou d'équipements de production d'eau potable, de voirie, d'équipements de loisir et d'amélioration énergétique des bâtiments.*

Réponse :

- ☐ Tout à fait      => Q27
- ☐ En partie        => Q26
- ☐ Pas du tout      => Q26
- ☐ Ne sait pas      => Q27

26. Veuillez expliquer votre réponse :

Réponse ouverte

Pour les 6 questions suivantes, sur une échelle allant de «Tout à fait en accord» à «Tout à fait en désaccord», à quel point diriez-vous que l'énoncé correspond à la situation de votre MRC ?

Tout à fait en accord	Assez en accord	Ni en accord, ni en désaccord	Assez en désaccord	Tout à fait en désaccord	Sans objet	Ne sait pas
-----------------------	-----------------	-------------------------------	--------------------	--------------------------	------------	-------------

27. L'information fournie sur les travaux du service de génie pouvant être considérés à titre de mandats admissibles à l'aide financière du MAMOT était claire.

Réponse :  
Liste avec les degrés d'accord

28. Les renseignements à fournir au MAMOT à l'étape du dépôt de la demande représentent une quantité de travail adéquate pour la MRC ?

Réponse :  
Liste avec les degrés d'accord

29. Les renseignements à fournir au MAMOT à l'étape des réclamations de dépenses représentent une quantité de travail adéquate pour la MRC ?

Réponse :  
Liste avec les degrés d'accord

30. L'information et les documents disponibles sur le site Web du MAMOT sont pertinents et utiles.

Réponse :  
Liste avec les degrés d'accord

31. La répartition du niveau de l'aide financière sur les cinq années admissibles est adéquate.

Réponse :  
Liste avec les degrés d'accord

32. La règle de calcul pour établir l'aide financière annuelle maximum du MAMOT était claire.

Réponse :  
Liste avec les degrés d'accord

**Thème 6 : Commentaires généraux sur le volet 3 du PIQM**

(Thème à répondre si Q2=a, b ou c)

33. Veuillez formuler ici vos commentaires complémentaires sur le volet 3 du Programme d'infrastructures Québec-municipalités (Implantation et de maintien d'expertises techniques), le cas échéant.

Réponse ouverte

Au nom du ministère des Affaires municipales et de l'Occupation du territoire, nous vous remercions d'avoir pris le temps de répondre à ce questionnaire. Vos réponses sont un apport important dans les travaux d'évaluation du volet 3 du PIQM.

**IMPORTANT:** Pour enregistrer vos réponses et quitter le questionnaire veuillez appuyer sur la flèche de droite => Redirection vers <http://www.mamot.gouv.qc.ca/>

## SONDAGE AUPRÈS DES RÉPONDANTS DES MUNICIPALITÉS

### **VOLET 3 DU PROGRAMME D'INFRASTRUCTURES QUÉBEC-MUNICIPALITÉS** **(IMPLANTATION ET MAINTIEN D'EXPERTISES TECHNIQUES)**

---

#### **INTRO**

Bonjour,

Le volet 3 du Programme d'infrastructures Québec-municipalités (PIQM) vise à implanter et à maintenir de l'expertise en génie (ingénieur ou technicien en génie) dans les MRC pour permettre aux municipalités locales d'avoir accès à cette expertise. Ce volet permet le remboursement pendant cinq ans du salaire du personnel technique (ingénieurs et techniciens) embauché par la MRC pour la réalisation des mandats admissibles.

La période d'admissibilité pour ce volet est terminée depuis le 31 décembre 2012.

Le ministère des Affaires municipales et de l'Occupation du territoire (MAMOT) réalise un sondage sur le volet 3 du PIQM afin d'établir si celui-ci atteint ses objectifs et répond adéquatement aux besoins des municipalités. À cette fin, le MAMOT souhaite connaître votre point de vue, en tant qu'acteur clé, sur ce volet du PIQM.

Veuillez noter qu'un sondage portant sur les mêmes sujets est également réalisé auprès des représentants de votre MRC.

#### **ÉTHIQUE ET CONFIDENTIALITÉ**

Le traitement de vos réponses par B.I.P. Bureau d'intervieweurs professionnels et le MAMOT respectera les dispositions de la Directive sur les sondages du MAMOT. À cet effet, vos réponses seront dénominalisées à la suite de leur traitement et les résultats seront présentés par grands groupes de répondants. Ainsi, aucun renseignement personnel, comme votre nom, ne sera divulgué.

#### **PARTICIPATION VOLONTAIRE ET DROIT DE RETRAIT**

Votre participation à l'étude est volontaire, bien qu'essentielle. À tout moment, vous pouvez interrompre ce questionnaire et le reprendre plus tard. Vos réponses seront sauvegardées à chaque fois que vous appuierez sur la flèche de droite au bas de l'écran. Veuillez noter qu'après 30 minutes sans changer de page votre session se fermera et toute réponse non sauvegardée sera perdue. De plus, vous pouvez revenir dans les sections déjà complétées du questionnaire pour y apporter des modifications même si vous avez quitté celui-ci. Cependant, prenez note que le questionnaire cessera d'être actif après le 18 juillet 2014.

#### **ASSISTANCE**

Si vous avez besoin d'aide pour répondre aux questions ou souhaitez obtenir plus d'information sur le sondage réalisé, vous pouvez vous adresser à Patrick Courtemanche au 514-288-1980 ou à [pcourtemanche@bip-sondage.com](mailto:pcourtemanche@bip-sondage.com), chez B.I.P. Bureau d'intervieweurs professionnels.

**QUESTIONS AUX RÉPONDANTS DES MUNICIPALITÉS  
(PARTICIPANTES)**

**Volet 3 du Programme d'infrastructures Québec-municipalités (PIQM)  
(Implantation et de maintien d'expertises techniques)**

**Consentement du répondant**

1. À la lumière de l'information présentée, acceptez-vous de remplir le questionnaire suivant ?

Réponse :

**Oui**       => Q2

**Non**       => FIN avec libellé suivant:

Nous vous remercions d'avoir pris en considération notre demande et vous souhaitons bon succès dans vos réalisations.

Veuillez appuyer sur la flèche de gauche pour retourner au questionnaire.

Veuillez appuyer sur la flèche de droite pour confirmer votre refus. => Redirection vers <http://www.mamrot.gouv.qc.ca/>

**Thème 1 : Situation de la municipalité vis-à-vis du volet 3 du PIQM**

2. Votre municipalité a-t-elle une ou des ressource(s) de génie « à l'interne »?

Réponse :

- ☐ Oui  
☐ Non

3. Votre municipalité est-elle signataire de l'entente avec votre MRC (ou compte-elle la signer) pour l'utilisation des services de génie financés par le volet 3 du PIQM ?

Réponse :

- ☐ Oui  
☐ Non

4. Jusqu'à maintenant, avez-vous pu utiliser le service de génie regroupé de votre MRC ?

Réponse :

- ☐ Oui  
☐ Non  
☐ Je ne sais pas  
☐ Ne s'applique pas

**Thème 2 : Pertinence du volet 3 du PIQM**

5. Votre municipalité a-t-elle besoin d'un service de génie civil?

Réponse :

- ☐ Oui       => Q6  
☐ Non       => Q7  
☐ Ne sait pas   => Q7

6. Votre municipalité souhaite-elle que celui-ci soit offert en regroupement de services à la MRC ?

Réponse :

- ☐ Oui  
☐ Non  
☐ Ne sait pas

7. Comment estimez-vous la capacité des MRC pour gérer des services de génie s'adressant aux municipalités locales?

Réponse :

- |   |        |
|---|--------|
| <input type="checkbox"/> Les MRC ont une très bonne capacité pour gérer ces services  | => Q10 |
| <input type="checkbox"/> Les MRC ont une assez bonne capacité pour gérer ces services | => Q10 |
| <input type="checkbox"/> Neutre   | => Q10 |
| <input type="checkbox"/> Les MRC ont assez peu de capacité pour gérer ces services    | => Q8  |
| <input type="checkbox"/> Les MRC ont très peu de capacité pour gérer ces services     | => Q8  |
| <input type="checkbox"/> Ne sait pas  | => Q10 |

8. Si vous avez répondu que les MRC ont « assez peu » ou « très peu » de capacité pour gérer ces services, veuillez en indiquer les raisons dans l'espace suivant.

Réponse ouverte

9. Le cas échéant, quel serait le meilleur intervenant pour administrer des services regroupés de génie?

Réponse ouverte

10. Quels sont les freins à ce que les MRC offrent des services partagés de génie aux municipalités de son territoire? Il peut y avoir plus d'une réponse.

Réponse

- ☐ Difficulté d'embauche;
- ☐ «Esprit de clocher » rendant difficiles des collaborations ou des partages de ressources;
- ☐ Manque de temps pour effectuer des consultations auprès des acteurs municipaux du territoire;
- ☐ Manque de ressources financières pour assurer la contrepartie locale de la subvention;
- ☐ Réserves sur le fait que le service regroupé puisse diminuer le marché des entreprises privées;
- ☐ Réserves sur le fait que les MRC ne peuvent pas utiliser les ressources de génie pour des travaux liés à leurs compétences dans le cadre des mandats admissibles à l'aide financière;
- ☐ Difficulté à s'entendre sur les modalités administratives du service (entente, tarif, etc.);
- ☐ Capacité de gestion de la MRC, considérant l'ensemble des programmes à gérer par la MRC;
- ☐ Aucun frein;
- ☐ Autre, veuillez spécifier;
- ☐ Ne sait pas.

11. Quels sont les arguments favorables à ce que les MRC offrent des services partagés de génie aux municipalités de votre territoire ? Il peut y avoir plus d'une réponse.

Réponse :

- ☐ Les ressources de la MRC ont une meilleure connaissance du territoire que les firmes privées;
- ☐ Permet l'installation de travailleurs spécialisés en région;
- ☐ Permet aux petites municipalités d'avoir un accès plus facile aux services de génie civil;
- ☐ Développement d'une capacité de contre-expertise face aux entreprises privées de génie;
- ☐ Optimisation des coûts pour ce type de services;
- ☐ Accroît la relation de confiance entre la MRC et les municipalités de son territoire;
- ☐ Aucun avantage;
- ☐ Autre, veuillez spécifier;
- ☐ Ne sait pas.

12. Y a-t-il d'autres domaines d'expertise technique où le regroupement de services au niveau de la MRC serait pertinent et à valeur ajoutée ?

Réponse ouverte

13. La MRC a-t-elle diffusé de l'information ou fait de la promotion du volet 3 du PIQM auprès de votre municipalité (que ce soit au niveau politique ou au niveau administratif) ?

Réponse :

- ☐ Oui  
☐ Non  
☐ Ne sait pas

14. En 2013, la MRC a-t-elle chargé, pour les services regroupés de génie ...

Réponse :

- ☐ Un tarif ? => Q15  
☐ Une quote-part ? => Q15  
☐ Un tarif et une quote-part ? => Q15  
☐ Ne sait pas => Q17

15. Si votre MRC a chargé un tarif et /ou une quote-part à votre municipalité pour les services regroupés de génie, estimez-vous qu'ils sont très bien, assez bien, assez mal ou très mal établis ?

Réponse :

- ☐ Très bien établi => Q17  
☐ Assez bien établi => Q17  
☐ Neutre => Q17  
☐ Assez mal établi => Q16  
☐ Tout à fait mal établi => Q16  
☐ Ne sait pas => Q17

16. Si vous avez répondu que le tarif et /ou la quote-part sont « assez mal » ou « tout à fait mal » établis, veuillez en indiquer les raisons dans l'espace suivant.

Réponse ouverte

17. Quel est votre degré d'accord quant à l'affirmation suivante :

« le volet 3 du PIQM a permis à ma municipalité de bénéficier d'une expertise technique adéquate dans le cadre des mandats admissibles » ?

Réponse :

- ☐ Tout à fait en accord  
☐ En accord  
☐ Ni en accord, ni en désaccord  
☐ En désaccord  
☐ Tout à fait en désaccord  
☐ Ne sait pas

#### Thème 4 : Éléments normatifs du volet 3 du PIQM

18. Selon vous, les mandats admissibles suivants, relatifs à des services de génie, répondent-ils à un besoin de votre municipalité?

- Le soutien technique aux municipalités qui doivent développer ou moderniser leurs **infrastructures admissibles aux différents volets du Programme d'infrastructures Québec-municipalités** incluant l'identification de l'état et des besoins en matière d'infrastructures admissibles d'eau, de voirie, d'équipements de loisir et de mesures d'amélioration énergétique des bâtiments;
- Le soutien technique aux municipalités en **gestion contractuelle**;
- Une **contre-expertise indépendante** à l'égard des services qui sont offerts aux municipalités;
- Le soutien technique, incluant la **préparation de plans et devis et la surveillance des travaux**, et le service-conseil en matière de réalisation de projets admissibles aux différents volets du Programme d'infrastructures Québec-municipalités notamment ceux relatifs aux réseaux d'eau, de stations d'épuration ou d'équipements de production d'eau potable, de voirie, d'équipements de loisir et d'amélioration énergétique des bâtiments.

Réponse :

- |                                      |        |
|--------------------------------------|--------|
| <input type="checkbox"/> Tout à fait | => Q20 |
| <input type="checkbox"/> En partie   | => Q19 |
| <input type="checkbox"/> Pas du tout | => Q19 |
| <input type="checkbox"/> Ne sait pas | => Q20 |

19. Veuillez expliquer votre réponse :

Réponse ouverte

#### Thème 5 : Commentaires généraux sur le volet 3 du PIQM

20. Veuillez formuler ici vos commentaires complémentaires sur le volet 3 du Programme d'infrastructures Québec-municipalités (Implantation et de maintien d'expertises techniques), le cas échéant.

Réponse ouverte

=> FIN avec libellé suivant:

Au nom du ministère des Affaires municipales et de l'Occupation du territoire, nous vous remercions d'avoir pris le temps de répondre à ce questionnaire. Vos réponses sont un apport important dans les travaux d'évaluation du volet 3 du PIQM.

**IMPORTANT:** Pour enregistrer vos réponses et quitter le questionnaire veuillez appuyer sur la flèche de droite. => Redirection vers <http://www.mamrot.aouv.qc.ca/>

**SONDAGE AUPRÈS DES RÉPONDANTS DES MUNICIPALITÉS  
(NON PARTICIPANTES)  
VOLET 3 DU PROGRAMME D'INFRASTRUCTURES QUÉBEC-MUNICIPALITÉS  
(IMPLANTATION ET MAINTIEN D'EXPERTISES TECHNIQUES)**

---

## **INTRO**

Bonjour,

Le volet 3 du Programme d'infrastructures Québec-municipalités (PIQM) vise à implanter et à maintenir de l'expertise en génie (ingénieur ou technicien en génie) dans les MRC pour permettre aux municipalités locales d'avoir accès à cette expertise. Ce volet permet le remboursement pendant cinq ans du salaire du personnel technique (ingénieurs et techniciens) embauché par la MRC pour la réalisation des mandats admissibles.

La période d'admissibilité pour ce volet est terminée depuis le 31 décembre 2012.

Le ministère des Affaires municipales et de l'Occupation du territoire (MAMOT) réalise un sondage sur le volet 3 du PIQM afin d'établir si celui-ci atteint ses objectifs et répond adéquatement aux besoins des municipalités. À cette fin, le MAMOT souhaite connaître votre point de vue sur les besoins en matière d'expertise techniques et l'intérêt de votre MRC sur ce volet du PIQM.

Veuillez noter qu'un sondage portant sur les mêmes sujets est également réalisé auprès des représentants de votre MRC.

## **ÉTHIQUE ET CONFIDENTIALITÉ**

Le traitement de vos réponses par B.I.P. Bureau d'intervieweurs professionnels et le MAMOT respectera les dispositions de la Directive sur les sondages du MAMOT. À cet effet, vos réponses seront dénominalisées à la suite de leur traitement et les résultats seront présentés par grands groupes de répondants. Ainsi, aucun renseignement personnel, comme votre nom, ne sera divulgué.

## **PARTICIPATION VOLONTAIRE ET DROIT DE RETRAIT**

Votre participation à l'étude est volontaire, bien qu'essentielle. À tout moment, vous pouvez interrompre ce questionnaire et le reprendre plus tard. Vos réponses seront sauvegardées à chaque fois que vous appuierez sur la flèche de droite au bas de l'écran. Veuillez noter qu'après 30 minutes sans changer de page votre session se fermera et toute réponse non sauvegardée sera perdue. De plus, vous pouvez revenir dans les sections déjà complétées du questionnaire pour y apporter des modifications même si vous avez quitté celui-ci. Cependant, prenez note que le questionnaire cessera d'être actif après le 18 juillet 2014.

## **ASSISTANCE**

Si vous avez besoin d'aide pour répondre aux questions ou souhaitez obtenir plus d'information sur le sondage réalisé, vous pouvez vous adresser à Patrick Courtemanche au 514-288-1980 ou à [pcourtemanche@bip-sondage.com](mailto:pcourtemanche@bip-sondage.com), chez B.I.P. Bureau d'intervieweurs professionnels.

**QUESTIONS AUX RÉPONDANTS DES MUNICIPALITÉS**  
**Volet 3 du Programme d'infrastructures Québec-municipalités (PIQM)**  
**(Implantation et de maintien d'expertises techniques)**

---

**Consentement du répondant**

1. À la lumière de l'information présentée, acceptez-vous de remplir le questionnaire suivant ?

Réponse :

Oui => Q2

Non => FIN avec libellé suivant:

Nous vous remercions d'avoir pris en considération notre demande et vous souhaitons bon succès dans vos réalisations

Veuillez appuyer sur la flèche de gauche pour retourner au questionnaire.

Veuillez appuyer sur la flèche de droite pour confirmer votre refus => Redirection vers <http://www.mamrot.gouv.qc.ca/>

**Thème 1 : Connaissance du volet 3 du PIQM**

2. Votre municipalité a-t-elle une ou des ressource(s) de génie « à l'interne » ?

Réponse :

☐ Oui

☐ Non

3. Avant la réception de ce sondage, connaissiez-vous le volet 3 du Programme d'infrastructures Québec-municipalités (PIQM) ?

*Le volet 3 du PIQM consiste à implanter et à maintenir de l'expertise en génie (ingénieur ou technicien en génie) dans les MRC pour permettre aux municipalités locales d'avoir accès à cette expertise.*

Réponse :

☐ Oui

☐ Non

**Thème 2 : Pertinence du volet 3 du PIQM**

4. Votre municipalité a-t-elle besoin d'un service de génie civil ?

Réponse :

☐ Oui => Q5

☐ Non => Q7

☐ Ne sait pas => Q7

5. Votre municipalité souhaite-elle que celui-ci soit offert en regroupement de services à la MRC ?

Réponse :

☐ Oui

☐ Non

☐ Ne sait pas

6. Avez-vous sollicité votre MRC pour répondre à vos besoins de services de génie ?

Réponse :

☐ Oui

☐ Non

☐ Ne sait pas

7. Votre MRC vous a-t-elle contacté pour vous parler du volet 3 du PIQM et pour vous offrir ses services de génie ?

Réponse :

- ☐ Oui
- ☐ Non
- ☐ Ne sait pas

8. Comment estimez-vous la capacité des MRC pour gérer des services de génie s'adressant aux municipalités locales?

Réponse :

- ☐ Les MRC ont une très bonne capacité pour gérer ces services => Q11
- ☐ Les MRC ont une assez bonne capacité pour gérer ces services => Q11
- ☐ Neutre => Q11
- ☐ Les MRC ont assez peu de capacité pour gérer ces services => Q9
- ☐ Les MRC ont très peu de capacité pour gérer ces services => Q9
- ☐ Ne sait pas => Q11

9. Si vous avez répondu que les MRC ont « assez peu » ou « très peu » de capacité pour gérer ces services, veuillez en indiquer les raisons dans l'espace suivant.

Réponse ouverte

10. Le cas échéant, quel serait le meilleur intervenant pour administrer des services regroupés de génie ?

Réponse ouverte

11. Quels sont les freins à ce que les MRC offrent des services partagés de génie aux municipalités de son territoire? Il peut y avoir plus d'une réponse.

Réponse

- ☐ Difficulté d'embauche;
- ☐ «Esprit de clocher » rendant difficiles des collaborations ou des partages de ressources;
- ☐ Manque de temps pour effectuer des consultations auprès des acteurs municipaux du territoire;
- ☐ Manque de ressources financières pour assurer la contrepartie locale de la subvention;
- ☐ Réserves sur le fait que le service regroupé puisse diminuer le marché des entreprises privées;
- ☐ Réserves sur le fait que les mandats en lien avec les compétences des MRC ne soient pas admissibles;
- ☐ Difficulté à s'entendre sur les modalités administratives du service (entente, tarif, etc.);
- ☐ Capacité de gestion de la MRC, considérant l'ensemble des programmes à gérer par la MRC;
- ☐ Aucun frein;
- ☐ Autre, veuillez spécifier;
- ☐ Ne sait pas.

12. Quels sont les arguments favorables à ce que les MRC offrent des services partagés de génie aux municipalités de votre territoire ? Il peut y avoir plus d'une réponse.

Réponse :

- ☐ Les ressources de la MRC ont une meilleure connaissance du territoire que les firmes privées;
- ☐ Permet l'installation de travailleurs spécialisés en région;
- ☐ Permet aux petites municipalités d'avoir un accès plus facile aux services de génie civil;
- ☐ Développement d'une capacité de contre-expertise face aux entreprises privées de génie;
- ☐ Optimisation des coûts pour ce type de services;
- ☐ Accroît la relation de confiance entre la MRC et les municipalités de son territoire;
- ☐ Aucun avantage;
- ☐ Autre, veuillez spécifier;
- ☐ Ne sait pas.

13. Y a-t-il d'autres domaines d'expertise technique où le regroupement de services au niveau de la MRC serait pertinent et à valeur ajoutée ?

Réponse ouverte

### Thème 3 : Commentaires sur le volet 3 du PIQM

14. Veuillez formuler ici vos commentaires complémentaires sur le volet 3 du Programme d'infrastructures Québec-municipalités (Implantation et maintien d'expertises techniques), le cas échéant.

Réponse ouverte

=> FIN avec libellé suivant:

Au nom du ministère des Affaires municipales et de l'Occupation du territoire, nous vous remercions d'avoir pris le temps de répondre à ce questionnaire. Vos réponses sont un apport important dans les travaux d'évaluation du volet 3 du PIQM.

**IMPORTANT:** Pour enregistrer vos réponses et quitter le questionnaire veuillez appuyer sur la flèche de droite => Redirection vers <http://www.mamrot.gouv.qc.ca/>

# Sondage sur la satisfaction des utilisateurs de Territoires

Les renseignements recueillis sont confidentiels et seront traités de façon anonyme et globale.

\*Obligatoire

1. 1. Pour quel type d'organisme travaillez-vous ? \*

Une seule réponse possible.

- ☐ Gouvernement (MO)
- ☐ Municipalité
- ☐ MRC
- ☐ CM
- ☐ Parapublic
- ☐ Autre : \_\_\_\_\_

2. 2. Quel est votre principal rôle au sein de votre organisation en regard à l'utilisation de Territoires ? \*

Une seule réponse possible.

- ☐ Personne en soutien à l'aménagement du territoire (informatique et/ou géomatique)
- ☐ Conseiller (ère) en aménagement du territoire et urbanisme
- ☐ Rédacteur d'avis (LAU)
- ☐ Gestionnaire et personnel d'encadrement
- ☐ Autre : \_\_\_\_\_

3. 3. Avez-vous déjà utilisé l'application Territoires du ministère des Affaires municipales et de l'Occupation du territoire (MAMOT) ? \*

Une seule réponse possible.

- ☐ Oui
- ☐ Non      Arrêtez de remplir ce formulaire.

4. 4. À quelle fréquence utilisez-vous les différents volets de Territoires ? \*

Une seule réponse possible par ligne.

	Souvent (plusieurs fois par semaine)	À l'occasion (quelques fois par mois)	Rarement (quelques fois par années)	Jamais (je n'ai pas accès à ce volet)
Bibliothèque	<input type="radio"/>	<input type="radio"/>	<input type="radio"/>	<input type="radio"/>
Navigateur	<input type="radio"/>	<input type="radio"/>	<input type="radio"/>	<input type="radio"/>
Accès aux données	<input type="radio"/>	<input type="radio"/>	<input type="radio"/>	<input type="radio"/>

5. 6. Utilisez-vous le volet Bibliothèque virtuelle ? \*

Une seule réponse possible.

☐ Oui

☐ Non      *Passez à la question 14.*

Volet Bibliothèque virtuelle

6. 7 a) Quel est votre niveau de satisfaction concernant les éléments suivants : \*

Une seule réponse possible par ligne.

	Très satisfait	Satisfait	Insatisfait	Très insatisfait	Ne s'applique pas
L'actualisation des données	<input type="radio"/>	<input type="radio"/>	<input type="radio"/>	<input type="radio"/>	<input type="radio"/>
La performance de l'application	<input type="radio"/>	<input type="radio"/>	<input type="radio"/>	<input type="radio"/>	<input type="radio"/>
La convivialité	<input type="radio"/>	<input type="radio"/>	<input type="radio"/>	<input type="radio"/>	<input type="radio"/>
L'ergonomie	<input type="radio"/>	<input type="radio"/>	<input type="radio"/>	<input type="radio"/>	<input type="radio"/>

7. 7 b) De façon générale, trouvez-vous facilement les documents souhaités ? \*

Une seule réponse possible.

☐ Oui

☐ Non

8. Commentaires

9. 7 c) Quel est votre niveau de satisfaction à l'égard de l'utilisation des fonctionnalités de recherche suivantes : \*

Une seule réponse possible par ligne.

	Très satisfait	Satisfait	Insatisfait	Très insatisfait	Ne s'applique pas
Par région	<input type="radio"/>	<input type="radio"/>	<input type="radio"/>	<input type="radio"/>	<input type="radio"/>
Par type de document	<input type="radio"/>	<input type="radio"/>	<input type="radio"/>	<input type="radio"/>	<input type="radio"/>
Recherche par mots clés	<input type="radio"/>	<input type="radio"/>	<input type="radio"/>	<input type="radio"/>	<input type="radio"/>
Filtre de recherche	<input type="radio"/>	<input type="radio"/>	<input type="radio"/>	<input type="radio"/>	<input type="radio"/>

10. 7 d) Quel est le niveau de facilité de consultation des plans ? \*

Une seule réponse possible par ligne.

	Très facile	Facile	Difficile	Très difficile	Ne s'applique pas
Accès aux plans	<input type="radio"/>	<input type="radio"/>	<input type="radio"/>	<input type="radio"/>	<input type="radio"/>
Lisibilité	<input type="radio"/>	<input type="radio"/>	<input type="radio"/>	<input type="radio"/>	<input type="radio"/>
Impression	<input type="radio"/>	<input type="radio"/>	<input type="radio"/>	<input type="radio"/>	<input type="radio"/>
Sauvegarde	<input type="radio"/>	<input type="radio"/>	<input type="radio"/>	<input type="radio"/>	<input type="radio"/>
Ajout dans le navigateur	<input type="radio"/>	<input type="radio"/>	<input type="radio"/>	<input type="radio"/>	<input type="radio"/>

11. 7 e) Outre les documents disponibles dans la bibliothèque, est-ce que d'autres types de documents vous seraient utiles lors de la rédaction d'avis? \*

Une seule réponse possible.

☐ Oui

☐ Non

12. Si oui, lesquels ?

Commentaires

13. 7 f) Avez-vous des commentaires sur le volet Bibliothèque virtuelle ?

14. 8. Utilisez-vous le volet Navigateur géographique ? \*

Une seule réponse possible.

☐ Oui

☐ Non      Passez à la question 23.

Volet Navigateur géographique

15. 9 a) Quel est votre niveau de satisfaction concernant les éléments suivants : \*

Une seule réponse possible par ligne.

	Très satisfait	Satisfait	Insatisfait	Très insatisfait	Ne s'applique pas
L'actualisation des données	<input type="radio"/>	<input type="radio"/>	<input type="radio"/>	<input type="radio"/>	<input type="radio"/>
La performance de l'application	<input type="radio"/>	<input type="radio"/>	<input type="radio"/>	<input type="radio"/>	<input type="radio"/>
La convivialité	<input type="radio"/>	<input type="radio"/>	<input type="radio"/>	<input type="radio"/>	<input type="radio"/>
L'ergonomie	<input type="radio"/>	<input type="radio"/>	<input type="radio"/>	<input type="radio"/>	<input type="radio"/>

16. 9 b) Quel est votre niveau de satisfaction à l'égard des fonctionnalités suivantes : \*

Une seule réponse possible par ligne.

	Très satisfait	Satisfait	Insatisfait	Très insatisfait	Ne s'applique pas
Sélection et affichage des couches	<input type="radio"/>	<input type="radio"/>	<input type="radio"/>	<input type="radio"/>	<input type="radio"/>
Ajout de cartographie complémentaire	<input type="radio"/>	<input type="radio"/>	<input type="radio"/>	<input type="radio"/>	<input type="radio"/>
Consultation de la légende	<input type="radio"/>	<input type="radio"/>	<input type="radio"/>	<input type="radio"/>	<input type="radio"/>
Consultation des métadonnées	<input type="radio"/>	<input type="radio"/>	<input type="radio"/>	<input type="radio"/>	<input type="radio"/>

17. 9 c) Quel est votre niveau de satisfaction lors de la recherche et la consultation des plans ? \*

Une seule réponse possible par ligne.

	Très satisfait	Satisfait	Insatisfait	Très insatisfait	Ne s'applique pas
Accès aux plans	<input type="radio"/>	<input type="radio"/>	<input type="radio"/>	<input type="radio"/>	<input type="radio"/>
Superposition avec les données cartographiques	<input type="radio"/>	<input type="radio"/>	<input type="radio"/>	<input type="radio"/>	<input type="radio"/>
Lisibilité	<input type="radio"/>	<input type="radio"/>	<input type="radio"/>	<input type="radio"/>	<input type="radio"/>
Information en lien sur le plan (i)	<input type="radio"/>	<input type="radio"/>	<input type="radio"/>	<input type="radio"/>	<input type="radio"/>

18. 9 d) Quel est votre niveau de satisfaction lors de l'utilisation des outils suivants : \*  
Une seule réponse possible par ligne.

	Très satisfait	Satisfait	Insatisfait	Très insatisfait	Ne s'applique pas
Croquis	<input type="radio"/>	<input type="radio"/>	<input type="radio"/>	<input type="radio"/>	<input type="radio"/>
Outil de mesure	<input type="radio"/>	<input type="radio"/>	<input type="radio"/>	<input type="radio"/>	<input type="radio"/>
Impression	<input type="radio"/>	<input type="radio"/>	<input type="radio"/>	<input type="radio"/>	<input type="radio"/>
Outil de recherche (localisation)	<input type="radio"/>	<input type="radio"/>	<input type="radio"/>	<input type="radio"/>	<input type="radio"/>
Calcul de densité	<input type="radio"/>	<input type="radio"/>	<input type="radio"/>	<input type="radio"/>	<input type="radio"/>
Sauvegarde de session	<input type="radio"/>	<input type="radio"/>	<input type="radio"/>	<input type="radio"/>	<input type="radio"/>
Géosignet	<input type="radio"/>	<input type="radio"/>	<input type="radio"/>	<input type="radio"/>	<input type="radio"/>
Outil d'information descriptive	<input type="radio"/>	<input type="radio"/>	<input type="radio"/>	<input type="radio"/>	<input type="radio"/>

19. 9 e) Quel est votre niveau de satisfaction à l'égard de la précision des données ? \*  
Une seule réponse possible.

☐ Très satisfait

☐ Satisfait

☐ Insatisfait

☐ Très insatisfait

☐ Ne s'applique pas

20. 9 f) Êtes-vous satisfait des informations contenues dans le navigateur ? \*  
Une seule réponse possible.

☐ Oui

☐ Non

21. Si non, quelles informations pourraient être ajoutées à celles existantes ?

22. 9 g) Avez-vous des commentaires sur le volet Navigateur géographique ?

23. 10. Utilisez-vous le volet d'Accès aux données ? \*

Une seule réponse possible.

- ☐ Oui
- ☐ Non      *Passez à la question 41.*

Volet Accès aux données

24. 11 a) Quel est votre niveau de satisfaction concernant les éléments suivants : \*

Une seule réponse possible par ligne.

	Très satisfait	Satisfait	Insatisfait	Très insatisfait	Ne s'applique pas
L'actualisation des données	<input type="radio"/>	<input type="radio"/>	<input type="radio"/>	<input type="radio"/>	<input type="radio"/>
La performance de l'application	<input type="radio"/>	<input type="radio"/>	<input type="radio"/>	<input type="radio"/>	<input type="radio"/>
La convivialité	<input type="radio"/>	<input type="radio"/>	<input type="radio"/>	<input type="radio"/>	<input type="radio"/>
L'ergonomie	<input type="radio"/>	<input type="radio"/>	<input type="radio"/>	<input type="radio"/>	<input type="radio"/>

25. 11 b) Est-ce que vous jugez que l'outil de téléchargement est simple d'utilisation ? \*

Une seule réponse possible.

- ☐ Oui
- ☐ Non

26. Commentaires

27. 11 c) Êtes-vous satisfait des délais de publication des données dans Territoires ? \*

(à partir du moment où la données est disponible chez le producteur)

Une seule réponse possible.

- ☐ Très satisfait
- ☐ Satisfait
- ☐ Insatisfait
- ☐ Très insatisfait
- ☐ Ne s'applique pas

28. Commentaires

29. 11 d) Considérez-vous qu'il est facile de chercher et trouver les jeux de données associés à vos besoins ? \*

Une seule réponse possible.

- ☐ Oui
- ☐ Non

30. Commentaires

31. 11 e) Quel est votre niveau de satisfaction satisfaction à l'égard de l'utilisation des fonctionnalités de sélection de la zone d'extraction ? \*

Une seule réponse possible par ligne.

	Très satisfait	Satisfait	Insatisfait	Très insatisfait	Ne s'applique pas
Sélection par la liste de territoires (Région/MRC/Municipalité/CM)	<input type="radio"/>	<input type="radio"/>	<input type="radio"/>	<input type="radio"/>	<input type="radio"/>
Sélection par découpage administratif sur la carte	<input type="radio"/>	<input type="radio"/>	<input type="radio"/>	<input type="radio"/>	<input type="radio"/>
Sélection de zones personnalisées	<input type="radio"/>	<input type="radio"/>	<input type="radio"/>	<input type="radio"/>	<input type="radio"/>

32. 11 f) Quel est votre niveau de satisfaction satisfaction à l'égard des paramètres d'extraction ? \*

Une seule réponse possible par ligne.

	Très satisfait	Satisfait	Insatisfait	Très insatisfait	Ne s'applique pas
Choix de système de coordonnées	<input type="radio"/>	<input type="radio"/>	<input type="radio"/>	<input type="radio"/>	<input type="radio"/>
Format de données	<input type="radio"/>	<input type="radio"/>	<input type="radio"/>	<input type="radio"/>	<input type="radio"/>
Ajout d'une zone tampon	<input type="radio"/>	<input type="radio"/>	<input type="radio"/>	<input type="radio"/>	<input type="radio"/>

33. 11 g) Quel est votre niveau de satisfaction à l'égard de l'utilisation du panier transactionnel pour la gestion de l'extraction ?

Une seule réponse possible.

- ☐ Très satisfait
- ☐ Satisfait
- ☐ Insatisfait
- ☐ Très insatisfait
- ☐ Ne s'applique pas

34. 11 h) Est-ce que vous souhaiteriez avoir accès à des services de cartographie web (WMS) ?

Une seule réponse possible.

- ☐ Oui
- ☐ Non

35. Si non, pourquoi ?

Une seule réponse possible.

- ☐ Ne réponds pas à nos besoins d'analyse spatiale
- ☐ Trop compliqué
- ☐ Nous n'avons pas la capacité de les intégrer
- ☐ Autre :

36. 11 i) Au cours de la dernière année, avez-vous récupéré d'autres BD à partir d'autres sites que celles rendues disponibles dans le service d'accès aux données ?

Une seule réponse possible.

- ☐ Oui
- ☐ Non

37. Si oui, précisez lesquelles.

38. 11 j) Êtes-vous satisfait des informations contenues dans l'Accès aux données ? \*

Une seule réponse possible.

- ☐ Oui
- ☐ Non

39. Si non, quelles informations pourraient être ajoutées à celles existantes ?

40. Avez-vous des commentaires sur le volet d'Accès aux données ?

Appréciation générale

41. 12. En général, est-ce que la documentation répond à vos besoins ?  
*Une seule réponse possible.*

- ☐ Oui
- ☐ Non
- ☐ Je ne l'utilise pas
- ☐ Autre : \_\_\_\_\_

42. Commentaires

\_\_\_\_\_

43. 13. En général, est-ce que la formation offerte répond à vos besoins ?  
*Une seule réponse possible.*

- ☐ Oui
- ☐ Non
- ☐ Je n'ai pas suivi la formation
- ☐ Autre : \_\_\_\_\_

44. Commentaires

\_\_\_\_\_

45. 14. Trouvez-vous pertinent de recevoir les annonces de nouveautés et de mises à jour pour Territoires ?  
*Une seule réponse possible.*

- ☐ Oui
- ☐ Non

46. Si oui, est-ce que le contenu de ces annonces répond à votre besoin d'information?  
*Une seule réponse possible.*

- ☐ Oui
- ☐ Non

47. Commentaires

\_\_\_\_\_

48. **15. Les moyens mis à votre disposition pour rejoindre notre service à la clientèle sont-ils suffisants ?**

*Une seule réponse possible.*

- ☐ Oui
- ☐ Non

49. **Commentaires**

50. **16. En général, êtes-vous satisfait des délais de réponse de notre service à la clientèle ?**

*Une seule réponse possible.*

- ☐ Très satisfait
- ☐ Satisfait
- ☐ Insatisfait
- ☐ Très insatisfait
- ☐ Ne s'applique pas

51. **Commentaires**

52. **17. En général, êtes-vous satisfait de notre service à la clientèle ?**

*Une seule réponse possible.*

- ☐ Très satisfait
- ☐ Satisfait
- ☐ Insatisfait
- ☐ Très insatisfait
- ☐ Ne s'applique pas

53. **Commentaires**

54. **Avez-vous des commentaires ou suggestions sur l'application en général ?**






Le ministère des Affaires municipales et de l'Occupation du territoire sollicite votre collaboration pour participer à une enquête sur les démarches de développement durable des organismes municipaux. Cette enquête s'inscrit en continuité avec un premier sondage réalisé au début de l'année 2012 et dont les résultats sont disponibles sur le site Web [www.municipalitedurable.gouv.qc.ca](http://www.municipalitedurable.gouv.qc.ca).

Vos réponses permettront d'établir un nouveau portrait des démarches de développement durable et de produire des outils d'accompagnement qui répondent à vos attentes. Compléter le questionnaire devrait vous prendre entre 5 et 10 minutes. Vous pourrez interrompre le sondage et le reprendre plus tard en cliquant à nouveau sur le lien fourni dans le courriel.

Dans les questions, la définition suivante du concept de développement durable est privilégiée:


Le développement durable s'entend d'un développement qui répond aux besoins du présent sans compromettre la capacité des générations futures à répondre aux leurs. Le développement durable s'appuie sur une vision à long terme qui prend en compte le caractère indissociable des dimensions environnementale, sociale et économique des activités de développement.  
(Loi sur le développement durable, article 2)

Tous les renseignements seront traités de façon confidentielle. En aucun cas, ceux-ci ne seront divulgués de manière à ce qu'un organisme puisse être identifié.

 Votre organisation est-elle engagée dans une démarche de développement durable, c'est-à-dire une démarche dont c'est l'objet explicite?

☐ Oui

☐ Non

 Votre organisation est-elle elle-même responsable de la démarche?

☐ Oui

☐ Non

☐ Si non, quel organisme en est responsable?

- ☐ Municipalité régionale de comté (MRC)
- ☐ Communauté métropolitaine
- ☐ Organisme à but non lucratif (OBNL)
- ☐ Autre. Précisez \_\_\_\_\_

☒ Quel est votre niveau d'implication au sein de la démarche de cet organisme?

- ☐ Une résolution visant à appuyer la démarche a été adoptée par le conseil municipal
- ☐ La municipalité a été consultée lors de l'élaboration du plan d'action
- ☐ Des actions prévues au sein de la démarche sont sous la responsabilité de la municipalité et seront mises en œuvre sur son territoire
- ☐ Autre. Précisez : \_\_\_\_\_

☒ L'un ou plusieurs des documents produits dans le cadre de votre démarche traitent des grands enjeux de société suivants:

- ☐ Changements climatiques
- ☐ Efficacité énergétique
- ☐ Production et consommation responsables
- ☐ Équilibre écologique et protection de la biodiversité
- ☐ Santé publique
- ☐ Mondialisation des échanges
- ☐ Changements démographiques (vieillesse, immigration, etc.)
- ☐ Cohésion sociale et inégalités socioéconomiques
- ☐ Occupation et vitalité des territoires
- ☐ Autre. Précisez : \_\_\_\_\_
- ☐ Aucun

☒ L'un ou plusieurs des documents produits dans le cadre de votre démarche traitent des enjeux locaux suivants:

- ☐ Aménagement du territoire et urbanisme
- ☐ Mobilité des personnes et des marchandises
- ☐ Protection des milieux naturels (parcs, forêts, arbres matures, etc.)
- ☐ Qualité de l'eau, de l'air et des sols
- ☐ Gestion des matières résiduelles
- ☐ Gestion des ressources du territoire (agriculture, forêt, minéral, etc.)
- ☐ Revitalisation de certaines parties du territoire (noyau urbain, rue principale, etc.)
- ☐ Développement économique (dynamisme, efficacité et diversification de l'économie)
- ☐ Logement et habitation
- ☐ Culture et patrimoine collectif
- ☐ Participation citoyenne et gouvernance
- ☐ Enjeux sociaux (aînés, femmes, famille, lutte à la pauvreté, etc.)
- ☐ Sécurité publique
- ☐ Autre. Précisez : \_\_\_\_\_
- ☐ Aucun

 Votre démarche couvre-t-elle les trois dimensions du développement durable (environnementale, sociale et économique)?

- ☐ Oui
- ☐ Non

☒ Votre démarche implique-t-elle la participation de la population par l'un des moyens suivants?

☐ Campagne d'information et de sensibilisation

☐ Consultation des citoyens (assemblée publique, sondage, groupe de discussion, etc.)

☐ Consultation d'acteurs locaux (chambres de commerce, organismes communautaires, groupes environnementaux, etc.)

☐ Comité consultatif composé en majorité de citoyens et créé pour cette démarche

☐ Comité consultatif d'urbanisme

☐ La démarche n'implique pas la participation de la population

☐ Autre. Précisez : \_\_\_\_\_

☐ Avez-vous fixé une échéance pour votre démarche ?

☐ Oui

☐ Non

☐ Sur quelle durée votre démarche est-elle prévue ?

☐ Moins de 5 ans

☐ 5 à 10 ans

☐ Plus de 10 ans

☒ Quelle forme prend l'engagement de votre organisation envers cette démarche?

☐ Charte

☐ Politique

☐ Stratégie

☐ Plan d'action

☐ Cadre de gestion

☐ Énoncé de vision

☐ Déclaration de principes

☐ Résolution d'engagement du conseil

☐ Aucun engagement formel

☐ Autre. Précisez : \_\_\_\_\_

☒ Quels processus de suivi effectuez-vous dans le cadre de votre démarche?

☐ Évaluation périodique de l'état d'avancement à l'interne, sans qu'il n'y ait de comité à cette fin

☐ Évaluation périodique de l'état d'avancement par un comité de suivi interne

☐ Évaluation périodique de l'état d'avancement par un comité de suivi auquel participent des citoyens ou des partenaires externes à la municipalité

☐ Nous n'effectuons pas de processus de suivi

☐ Quels processus de reddition de comptes publique effectuez-vous dans le cadre de votre démarche?

☐ Rapport écrit dédié uniquement au développement durable

☐ Partie d'un document écrit (rapport annuel, bulletins ou journaux municipaux, etc.)

☐ Rapport oral (conseil, assemblée publique, etc.)

☐ Communiqué de presse

☐ Site Web

☐ Nous n'effectuons pas de reddition de comptes publique

☐ Autre. Précisez : \_\_\_\_\_

☒ Pour quelle(s) raison(s) votre organisation n'est-elle pas engagée dans une démarche de développement durable?

☐ Ce n'est pas une priorité du conseil municipal

☐ Nous n'en voyons pas la pertinence

☐ La loi ne nous y oblige pas


☐ Manque de ressources humaines

☐ Manque de ressources financières


☐ Le concept de développement durable est peu clair

☐ L'élaboration de la démarche n'est pas encore complétée

☐ Autre. Précisez : \_\_\_\_\_

 Quel est le nom de votre organisation (facultatif)?

\_\_\_\_\_

 Quel est le titre de la personne responsable du développement durable dans votre organisation?

- ☐ Directeur général
- ☐ Directeur de l'aménagement ou de l'urbanisme
- ☐ Directeur de l'environnement
- ☐ Coordonnateur du développement durable
- ☐ Autre. Précisez : \_\_\_\_\_
- ☐ Personne n'est spécifiquement responsable de ce dossier


 Quels sont le prénom, le nom et les coordonnées de cette personne (facultatif)?

Prénom \_\_\_\_\_

Nom \_\_\_\_\_

Téléphone \_\_\_\_\_

Courriel \_\_\_\_\_

 Nous sommes intéressés à recueillir des documents se rapportant à votre démarche de développement durable (énoncé de vision, politique, plan d'action, rapport de suivi, etc.). Nous vous invitons à transmettre ces documents à l'adresse suivante :

[developpement.durable@mamrot.gouv.qc.ca](mailto:developpement.durable@mamrot.gouv.qc.ca)

L'information transmise nous permettra de mieux faire connaître les bonnes pratiques des organismes municipaux en matière de développement durable.

Avez-vous des commentaires ou des suggestions concernant le soutien offert par les ministères et les organismes en matière de développement durable? Est-ce que vous connaissez et utilisez les différentes ressources que ces derniers mettent à votre disposition? Avez-vous des suggestions pour l'élaboration d'outils à l'intention des organismes municipaux?

---

---

---



Le sondage est maintenant terminé !

Le ministère des Affaires municipales et de l'Occupation du territoire vous remercie de votre participation.




Le ministère des Affaires municipales, des Régions et de l'Occupation du territoire sollicite votre collaboration pour participer à une enquête sur les mécanismes d'information, de consultation et de participation lors de démarches d'aménagement et d'urbanisme, de développement durable ou autres, en vue de l'élaboration d'un guide sur le sujet. Les questions portent sur les mécanismes utilisés au cours des cinq dernières années (2009-2013).

Compléter le questionnaire devrait vous prendre entre 10 et 15 minutes. Vous pourrez interrompre le sondage et le reprendre plus tard en cliquant à nouveau sur le lien fourni dans le courriel.

Il n'est pas nécessaire d'avoir de connaissances particulières sur les mécanismes d'information, de consultation et de participation pour répondre. Pour obtenir une définition des mécanismes, il vous suffit de tenir le curseur vis-à-vis d'un terme durant quelques secondes. Si toutefois vous désiriez approfondir vos connaissances sur ces mécanismes, consultez le site Web sur la municipalité durable.

Tous les renseignements seront traités de façon confidentielle.

 Votre organisme est...

- ☐ Une municipalité locale
- ☐ Une municipalité régionale de comté (MRC)
- ☐ Une communauté métropolitaine (CM)

📋 Depuis 2009, avez-vous modifié ou révisé votre schéma d'aménagement et de développement ?

- ☐ Oui  
☐ Non

📋 Depuis 2009, en plus de l'assemblée publique prévue par la Loi sur l'aménagement et l'urbanisme, combien de fois avez-vous utilisé les mécanismes suivants lors de la révision ou de la modification de votre schéma d'aménagement et de développement ?

	Jamais utilisé	1 fois	2 à 5 fois	6 à 9 fois	10 fois et +
Diffusion d'information dans les médias traditionnels	<input type="radio"/>	<input type="radio"/>	<input type="radio"/>	<input type="radio"/>	<input type="radio"/>
Diffusion d'information dans les médias sociaux	<input type="radio"/>	<input type="radio"/>	<input type="radio"/>	<input type="radio"/>	<input type="radio"/>
Distribution d'avis ou de prospectus	<input type="radio"/>	<input type="radio"/>	<input type="radio"/>	<input type="radio"/>	<input type="radio"/>
Journée portes ouvertes	<input type="radio"/>	<input type="radio"/>	<input type="radio"/>	<input type="radio"/>	<input type="radio"/>
Rencontre d'un groupe témoin	<input type="radio"/>	<input type="radio"/>	<input type="radio"/>	<input type="radio"/>	<input type="radio"/>
Avis d'un comité consultatif (p. ex., CCU)	<input type="radio"/>	<input type="radio"/>	<input type="radio"/>	<input type="radio"/>	<input type="radio"/>
Audience publique	<input type="radio"/>	<input type="radio"/>	<input type="radio"/>	<input type="radio"/>	<input type="radio"/>
Café urbain	<input type="radio"/>	<input type="radio"/>	<input type="radio"/>	<input type="radio"/>	<input type="radio"/>
Sondage	<input type="radio"/>	<input type="radio"/>	<input type="radio"/>	<input type="radio"/>	<input type="radio"/>
Invitation à déposer un mémoire	<input type="radio"/>	<input type="radio"/>	<input type="radio"/>	<input type="radio"/>	<input type="radio"/>
Concertation ou forum citoyen	<input type="radio"/>	<input type="radio"/>	<input type="radio"/>	<input type="radio"/>	<input type="radio"/>
Charrette	<input type="radio"/>	<input type="radio"/>	<input type="radio"/>	<input type="radio"/>	<input type="radio"/>
Jury citoyen	<input type="radio"/>	<input type="radio"/>	<input type="radio"/>	<input type="radio"/>	<input type="radio"/>
Assemblée publique de consultation différente de celle prévue par la Loi sur l'aménagement et l'urbanisme	<input type="radio"/>	<input type="radio"/>	<input type="radio"/>	<input type="radio"/>	<input type="radio"/>
Autre (veuillez préciser)	<input type="radio"/>	<input type="radio"/>	<input type="radio"/>	<input type="radio"/>	<input type="radio"/>



🗳️ Depuis 2009, en plus de l'assemblée publique prévue par la Loi sur l'aménagement et l'urbanisme, combien de fois avez-vous utilisé les mécanismes suivants lors de l'adoption ou de la modification de votre plan métropolitain d'aménagement et de développement ?

	Jamais utilisé	1 fois	2 à 5 fois	6 à 9 fois	10 fois et +
Diffusion d'information dans les médias traditionnels	<input type="radio"/>	<input type="radio"/>	<input type="radio"/>	<input type="radio"/>	<input type="radio"/>
Diffusion d'information dans les médias sociaux	<input type="radio"/>	<input type="radio"/>	<input type="radio"/>	<input type="radio"/>	<input type="radio"/>
Distribution d'avis ou de prospectus	<input type="radio"/>	<input type="radio"/>	<input type="radio"/>	<input type="radio"/>	<input type="radio"/>
Journée portes ouvertes	<input type="radio"/>	<input type="radio"/>	<input type="radio"/>	<input type="radio"/>	<input type="radio"/>
Rencontre d'un groupe témoin	<input type="radio"/>	<input type="radio"/>	<input type="radio"/>	<input type="radio"/>	<input type="radio"/>
Avis d'un comité consultatif (p. ex., CCU)	<input type="radio"/>	<input type="radio"/>	<input type="radio"/>	<input type="radio"/>	<input type="radio"/>
Audience publique	<input type="radio"/>	<input type="radio"/>	<input type="radio"/>	<input type="radio"/>	<input type="radio"/>
Café urbain	<input type="radio"/>	<input type="radio"/>	<input type="radio"/>	<input type="radio"/>	<input type="radio"/>
Sondage	<input type="radio"/>	<input type="radio"/>	<input type="radio"/>	<input type="radio"/>	<input type="radio"/>
Invitation à déposer un mémoire	<input type="radio"/>	<input type="radio"/>	<input type="radio"/>	<input type="radio"/>	<input type="radio"/>
Concertation ou forum citoyen	<input type="radio"/>	<input type="radio"/>	<input type="radio"/>	<input type="radio"/>	<input type="radio"/>
Charrette	<input type="radio"/>	<input type="radio"/>	<input type="radio"/>	<input type="radio"/>	<input type="radio"/>
Jury citoyen	<input type="radio"/>	<input type="radio"/>	<input type="radio"/>	<input type="radio"/>	<input type="radio"/>
Assemblée publique de consultation différente de celle prévue par la Loi sur l'aménagement et l'urbanisme	<input type="radio"/>	<input type="radio"/>	<input type="radio"/>	<input type="radio"/>	<input type="radio"/>
Autre (veuillez préciser)	<input type="radio"/>	<input type="radio"/>	<input type="radio"/>	<input type="radio"/>	<input type="radio"/>

Depuis 2009, avez-vous modifié ou révisé votre plan d'urbanisme ?

- ☐ Oui
- ☐ Non

Depuis 2009, en plus de l'assemblée publique prévue par la Loi sur l'aménagement et l'urbanisme, combien de fois avez-vous utilisé les mécanismes suivants lors de la révision ou de la modification de votre plan d'urbanisme ?

	Jamais utilisé	1 fois	2 à 5 fois	6 à 9 fois	10 fois et +
Diffusion d'information dans les médias traditionnels	<input type="radio"/>	<input type="radio"/>	<input type="radio"/>	<input type="radio"/>	<input type="radio"/>
Diffusion d'information dans les médias sociaux	<input type="radio"/>	<input type="radio"/>	<input type="radio"/>	<input type="radio"/>	<input type="radio"/>
Distribution d'avis ou de prospectus	<input type="radio"/>	<input type="radio"/>	<input type="radio"/>	<input type="radio"/>	<input type="radio"/>
Journée portes ouvertes	<input type="radio"/>	<input type="radio"/>	<input type="radio"/>	<input type="radio"/>	<input type="radio"/>
Rencontre d'un groupe témoin	<input type="radio"/>	<input type="radio"/>	<input type="radio"/>	<input type="radio"/>	<input type="radio"/>
Avis d'un comité consultatif (p. ex., CCU)	<input type="radio"/>	<input type="radio"/>	<input type="radio"/>	<input type="radio"/>	<input type="radio"/>
Audience publique	<input type="radio"/>	<input type="radio"/>	<input type="radio"/>	<input type="radio"/>	<input type="radio"/>
Café urbain	<input type="radio"/>	<input type="radio"/>	<input type="radio"/>	<input type="radio"/>	<input type="radio"/>
Sondage	<input type="radio"/>	<input type="radio"/>	<input type="radio"/>	<input type="radio"/>	<input type="radio"/>
Invitation à déposer un mémoire	<input type="radio"/>	<input type="radio"/>	<input type="radio"/>	<input type="radio"/>	<input type="radio"/>
Concertation ou forum citoyen	<input type="radio"/>	<input type="radio"/>	<input type="radio"/>	<input type="radio"/>	<input type="radio"/>
Charrette	<input type="radio"/>	<input type="radio"/>	<input type="radio"/>	<input type="radio"/>	<input type="radio"/>
Jury citoyen	<input type="radio"/>	<input type="radio"/>	<input type="radio"/>	<input type="radio"/>	<input type="radio"/>
Assemblée publique de consultation différente de celle prévue par la Loi sur l'aménagement et l'urbanisme	<input type="radio"/>	<input type="radio"/>	<input type="radio"/>	<input type="radio"/>	<input type="radio"/>
Autre (veuillez préciser)	<input type="radio"/>	<input type="radio"/>	<input type="radio"/>	<input type="radio"/>	<input type="radio"/>



Depuis 2009, avez-vous adopté, modifié ou révisé un programme particulier d'urbanisme (PPU) ?

- ☐ Oui
- ☐ Non

Depuis 2009, en plus de l'assemblée publique prévue par la Loi sur l'aménagement et l'urbanisme, combien de fois avez-vous utilisé les mécanismes suivants lors de l'adoption, la révision ou la modification d'un programme particulier d'urbanisme ?

	Jamais utilisé	1 fois	2 à 5 fois	6 à 9 fois	10 fois et +
Diffusion d'information dans les médias traditionnels	<input type="radio"/>	<input type="radio"/>	<input type="radio"/>	<input type="radio"/>	<input type="radio"/>
Diffusion d'information dans les médias sociaux	<input type="radio"/>	<input type="radio"/>	<input type="radio"/>	<input type="radio"/>	<input type="radio"/>
Distribution d'avis ou de prospectus	<input type="radio"/>	<input type="radio"/>	<input type="radio"/>	<input type="radio"/>	<input type="radio"/>
Journée portes ouvertes	<input type="radio"/>	<input type="radio"/>	<input type="radio"/>	<input type="radio"/>	<input type="radio"/>


Rencontre d'un groupe témoin	<input type="radio"/>	<input type="radio"/>	<input type="radio"/>	<input type="radio"/>	<input type="radio"/>
Avis d'un comité consultatif (p. ex., CCU)	<input type="radio"/>	<input type="radio"/>	<input type="radio"/>	<input type="radio"/>	<input type="radio"/>
Audience publique	<input type="radio"/>	<input type="radio"/>	<input type="radio"/>	<input type="radio"/>	<input type="radio"/>
Café urbain	<input type="radio"/>	<input type="radio"/>	<input type="radio"/>	<input type="radio"/>	<input type="radio"/>
Sondage	<input type="radio"/>	<input type="radio"/>	<input type="radio"/>	<input type="radio"/>	<input type="radio"/>
Invitation à déposer un mémoire	<input type="radio"/>	<input type="radio"/>	<input type="radio"/>	<input type="radio"/>	<input type="radio"/>
Concertation ou forum citoyen	<input type="radio"/>	<input type="radio"/>	<input type="radio"/>	<input type="radio"/>	<input type="radio"/>
Charrette	<input type="radio"/>	<input type="radio"/>	<input type="radio"/>	<input type="radio"/>	<input type="radio"/>
Jury citoyen	<input type="radio"/>	<input type="radio"/>	<input type="radio"/>	<input type="radio"/>	<input type="radio"/>
Assemblée publique de consultation différente de celle prévue par la Loi sur l'aménagement et l'urbanisme	<input type="radio"/>	<input type="radio"/>	<input type="radio"/>	<input type="radio"/>	<input type="radio"/>
Autre (veuillez préciser)	<input type="radio"/>	<input type="radio"/>	<input type="radio"/>	<input type="radio"/>	<input type="radio"/>

📋 Depuis 2009, avez-vous adopté, modifié ou révisé un règlement d'urbanisme ?


- ☐ Oui
- ☐ Non

📋 Depuis 2009, en plus de l'assemblée publique prévue par la Loi sur l'aménagement et l'urbanisme, combien de fois avez-vous utilisé les mécanismes suivants lors de l'adoption, la révision ou la modification d'un règlement d'urbanisme ?


	Jamais utilisé	1 fois	2 à 5 fois	6 à 9 fois	10 fois et +
Diffusion d'information dans les médias traditionnels	<input type="radio"/>	<input type="radio"/>	<input type="radio"/>	<input type="radio"/>	<input type="radio"/>
Diffusion d'information dans les médias sociaux	<input type="radio"/>	<input type="radio"/>	<input type="radio"/>	<input type="radio"/>	<input type="radio"/>
Distribution d'avis ou de prospectus	<input type="radio"/>	<input type="radio"/>	<input type="radio"/>	<input type="radio"/>	<input type="radio"/>
Journée portes ouvertes	<input type="radio"/>	<input type="radio"/>	<input type="radio"/>	<input type="radio"/>	<input type="radio"/>
Rencontre d'un groupe témoin	<input type="radio"/>	<input type="radio"/>	<input type="radio"/>	<input type="radio"/>	<input type="radio"/>
Avis d'un comité consultatif (p. ex., CCU)	<input type="radio"/>	<input type="radio"/>	<input type="radio"/>	<input type="radio"/>	<input type="radio"/>
Audience publique	<input type="radio"/>	<input type="radio"/>	<input type="radio"/>	<input type="radio"/>	<input type="radio"/>
Café urbain	<input type="radio"/>	<input type="radio"/>	<input type="radio"/>	<input type="radio"/>	<input type="radio"/>
Sondage	<input type="radio"/>	<input type="radio"/>	<input type="radio"/>	<input type="radio"/>	<input type="radio"/>
Invitation à déposer un mémoire	<input type="radio"/>	<input type="radio"/>	<input type="radio"/>	<input type="radio"/>	<input type="radio"/>
Concertation ou forum citoyen	<input type="radio"/>	<input type="radio"/>	<input type="radio"/>	<input type="radio"/>	<input type="radio"/>
Charrette	<input type="radio"/>	<input type="radio"/>	<input type="radio"/>	<input type="radio"/>	<input type="radio"/>
Jury citoyen	<input type="radio"/>	<input type="radio"/>	<input type="radio"/>	<input type="radio"/>	<input type="radio"/>
Assemblée publique de consultation différente de celle prévue par la Loi sur l'aménagement et l'urbanisme	<input type="radio"/>	<input type="radio"/>	<input type="radio"/>	<input type="radio"/>	<input type="radio"/>
Autre (veuillez préciser)	<input type="radio"/>	<input type="radio"/>	<input type="radio"/>	<input type="radio"/>	<input type="radio"/>

 Depuis 2009, combien de référendums consultatifs se sont tenus dans votre municipalité ?

- ☐ Aucun
- ☐ 1
- ☐ 2 à 5
- ☐ 6 à 9
- ☐ 10 ou plus

 Depuis 2009, combien de démarches d'ouverture de registre pour la tenue d'un référendum décisionnel en urbanisme se sont tenues dans votre municipalité ?

- ☐ Aucune
- ☐ 1
- ☐ 2 à 5
- ☐ 6 à 9
- ☐ 10 ou plus

 Depuis 2009, combien de référendums décisionnels en urbanisme se sont tenus dans votre municipalité ?

- ☐ Aucun
- ☐ 1
- ☐ 2 à 5
- ☐ 6 à 9
- ☐ 10 ou plus

🗒 Depuis 2009, avez-vous utilisé des mécanismes d'information, de consultation ou de participation dans le cadre de la planification d'un projet d'aménagement (par exemple un parc, un boulevard ou un écoquartier) ?

- ☐ Oui  
☐ Non

🗒 Depuis 2009, combien de fois avez-vous utilisé les mécanismes suivants dans le cadre de la planification d'un projet d'aménagement (par exemple, un parc, un boulevard ou un écoquartier) ?

	Jamais utilisé	1 fois	2 à 5 fois	6 à 9 fois	10 fois et +
Diffusion d'information dans les médias traditionnels	<input type="radio"/>	<input type="radio"/>	<input type="radio"/>	<input type="radio"/>	<input type="radio"/>
Diffusion d'information dans les médias sociaux	<input type="radio"/>	<input type="radio"/>	<input type="radio"/>	<input type="radio"/>	<input type="radio"/>
Distribution d'avis ou de prospectus	<input type="radio"/>	<input type="radio"/>	<input type="radio"/>	<input type="radio"/>	<input type="radio"/>
Journée portes ouvertes	<input type="radio"/>	<input type="radio"/>	<input type="radio"/>	<input type="radio"/>	<input type="radio"/>
Rencontre d'un groupe témoin	<input type="radio"/>	<input type="radio"/>	<input type="radio"/>	<input type="radio"/>	<input type="radio"/>
Avis d'un comité consultatif (p. ex., CCU)	<input type="radio"/>	<input type="radio"/>	<input type="radio"/>	<input type="radio"/>	<input type="radio"/>
Audience publique	<input type="radio"/>	<input type="radio"/>	<input type="radio"/>	<input type="radio"/>	<input type="radio"/>
Café urbain	<input type="radio"/>	<input type="radio"/>	<input type="radio"/>	<input type="radio"/>	<input type="radio"/>
Sondage	<input type="radio"/>	<input type="radio"/>	<input type="radio"/>	<input type="radio"/>	<input type="radio"/>
Invitation à déposer un mémoire	<input type="radio"/>	<input type="radio"/>	<input type="radio"/>	<input type="radio"/>	<input type="radio"/>
Concertation ou forum citoyen	<input type="radio"/>	<input type="radio"/>	<input type="radio"/>	<input type="radio"/>	<input type="radio"/>
Charrette	<input type="radio"/>	<input type="radio"/>	<input type="radio"/>	<input type="radio"/>	<input type="radio"/>
Jury citoyen	<input type="radio"/>	<input type="radio"/>	<input type="radio"/>	<input type="radio"/>	<input type="radio"/>
Assemblée publique de consultation	<input type="radio"/>	<input type="radio"/>	<input type="radio"/>	<input type="radio"/>	<input type="radio"/>
Autre (veuillez préciser)	<input type="radio"/>	<input type="radio"/>	<input type="radio"/>	<input type="radio"/>	<input type="radio"/>

📋 Depuis 2009, avez-vous mené une démarche de développement durable ?

- ☐ Oui  
☐ Non

📋 Depuis 2009, combien de fois avez-vous utilisé les mécanismes suivants à l'intérieur de votre démarche de développement durable?


	Jamais utilisé	1 fois	2 à 5 fois	6 à 9 fois	10 fois et +
Diffusion d'information dans les médias traditionnels	<input type="radio"/>	<input type="radio"/>	<input type="radio"/>	<input type="radio"/>	<input type="radio"/>
Diffusion d'information dans les médias sociaux	<input type="radio"/>	<input type="radio"/>	<input type="radio"/>	<input type="radio"/>	<input type="radio"/>
Distribution d'avis ou de prospectus	<input type="radio"/>	<input type="radio"/>	<input type="radio"/>	<input type="radio"/>	<input type="radio"/>
Journée portes ouvertes	<input type="radio"/>	<input type="radio"/>	<input type="radio"/>	<input type="radio"/>	<input type="radio"/>
Rencontre d'un groupe témoin	<input type="radio"/>	<input type="radio"/>	<input type="radio"/>	<input type="radio"/>	<input type="radio"/>
Avis d'un comité consultatif (p. ex., CCU)	<input type="radio"/>	<input type="radio"/>	<input type="radio"/>	<input type="radio"/>	<input type="radio"/>
Audience publique	<input type="radio"/>	<input type="radio"/>	<input type="radio"/>	<input type="radio"/>	<input type="radio"/>
Café urbain	<input type="radio"/>	<input type="radio"/>	<input type="radio"/>	<input type="radio"/>	<input type="radio"/>
Sondage	<input type="radio"/>	<input type="radio"/>	<input type="radio"/>	<input type="radio"/>	<input type="radio"/>
Invitation à déposer un mémoire	<input type="radio"/>	<input type="radio"/>	<input type="radio"/>	<input type="radio"/>	<input type="radio"/>
Concertation ou forum citoyen	<input type="radio"/>	<input type="radio"/>	<input type="radio"/>	<input type="radio"/>	<input type="radio"/>
Charrette	<input type="radio"/>	<input type="radio"/>	<input type="radio"/>	<input type="radio"/>	<input type="radio"/>
Jury citoyen	<input type="radio"/>	<input type="radio"/>	<input type="radio"/>	<input type="radio"/>	<input type="radio"/>
Assemblée publique de consultation	<input type="radio"/>	<input type="radio"/>	<input type="radio"/>	<input type="radio"/>	<input type="radio"/>
Autre (veuillez préciser)	<input type="radio"/>	<input type="radio"/>	<input type="radio"/>	<input type="radio"/>	<input type="radio"/>

📋 Depuis 2009, avez-vous utilisé des mécanismes d'information, de consultation ou de participation lors de tout autre type d'intervention (par exemple une politique culturelle ou familiale) ?

- ☐ Oui
- ☐ Non

📋 Depuis 2009, combien de fois avez-vous utilisé les mécanismes suivants à l'intérieur de tout autre type d'intervention (par exemple une politique culturelle ou familiale) ?

	Jamais utilisé	1 fois	2 à 5 fois	6 à 9 fois	10 fois et +
Diffusion d'information dans les médias traditionnels	<input type="radio"/>	<input type="radio"/>	<input type="radio"/>	<input type="radio"/>	<input type="radio"/>
Diffusion d'information dans les médias sociaux	<input type="radio"/>	<input type="radio"/>	<input type="radio"/>	<input type="radio"/>	<input type="radio"/>
Distribution d'avis ou de prospectus	<input type="radio"/>	<input type="radio"/>	<input type="radio"/>	<input type="radio"/>	<input type="radio"/>
Journée portes ouvertes	<input type="radio"/>	<input type="radio"/>	<input type="radio"/>	<input type="radio"/>	<input type="radio"/>
Rencontre d'un groupe témoin	<input type="radio"/>	<input type="radio"/>	<input type="radio"/>	<input type="radio"/>	<input type="radio"/>
Avis d'un comité consultatif (p. ex., CCU)	<input type="radio"/>	<input type="radio"/>	<input type="radio"/>	<input type="radio"/>	<input type="radio"/>
Audience publique	<input type="radio"/>	<input type="radio"/>	<input type="radio"/>	<input type="radio"/>	<input type="radio"/>
Café urbain	<input type="radio"/>	<input type="radio"/>	<input type="radio"/>	<input type="radio"/>	<input type="radio"/>
Sondage	<input type="radio"/>	<input type="radio"/>	<input type="radio"/>	<input type="radio"/>	<input type="radio"/>
Invitation à déposer un mémoire	<input type="radio"/>	<input type="radio"/>	<input type="radio"/>	<input type="radio"/>	<input type="radio"/>
Concertation ou forum citoyen	<input type="radio"/>	<input type="radio"/>	<input type="radio"/>	<input type="radio"/>	<input type="radio"/>
Charrette	<input type="radio"/>	<input type="radio"/>	<input type="radio"/>	<input type="radio"/>	<input type="radio"/>
Jury citoyen	<input type="radio"/>	<input type="radio"/>	<input type="radio"/>	<input type="radio"/>	<input type="radio"/>
Assemblée publique de consultation	<input type="radio"/>	<input type="radio"/>	<input type="radio"/>	<input type="radio"/>	<input type="radio"/>
Autre (veuillez préciser)	<input type="radio"/>	<input type="radio"/>	<input type="radio"/>	<input type="radio"/>	<input type="radio"/>


 Votre organisme dispose-t-il d'une politique d'information et de consultation, d'un cadre de référence en participation citoyenne, ou d'un document semblable?

- ☐ Oui
- ☐ Non

 Avez-vous des pratiques qui vous semblent innovantes ? Si oui, lesquelles ? (facultatif)

---

---

 Avez-vous des commentaires ou des suggestions concernant les mécanismes d'information, de consultation et de participation ? (facultatif)

---

---



Le Ministère élabore actuellement un guide sur l'information, la consultation et la participation de la population dans le domaine de l'aménagement et de l'urbanisme, dans lequel il souhaite présenter des initiatives intéressantes. Il est possible que le Ministère ou un représentant vous contacte afin d'obtenir davantage d'information.



Quel est le nom de votre organisme ? (facultatif)



Quels sont le prénom, le nom et les coordonnées de la personne à contacter pour obtenir davantage d'information sur vos mécanismes de participation ? (facultatif)

Prénom


Nom

Courriel

Téléphone



Le numéro de téléphone sous la forme 819-123-4567-extension

 Fin du sondage

Pour terminer le sondage, veuillez cliquer sur le bouton « Terminé ».

Le ministère des Affaires municipales, des Régions et de l'Occupation du territoire vous remercie pour votre collaboration!



## Portrait 2014 de l'état d'avancement de la modernisation

La Direction générale de la fiscalité et de l'évaluation foncière (DGFEF) présente la troisième édition de l'État d'avancement de la modernisation réglementaire.

Ce portrait statistique, réalisé au moyen de huit indicateurs, compile des résultats au 1<sup>er</sup> avril 2014 et couvre l'essentiel des travaux menés depuis le début de l'implantation de la modernisation. Il permet ainsi de constater la progression de la modernisation ainsi que d'en assurer un suivi adéquat d'ici à l'échéance réglementaire, fixée à 2016, 2017 ou 2018, selon le cycle triennal du rôle d'évaluation foncière municipal.

La DGFEF remercie les personnes qui ont contribué à établir le présent portrait. Ces remerciements s'adressent particulièrement aux évaluateurs municipaux, aux institutions d'enseignement collégial offrant des programmes en évaluation foncière ainsi qu'à l'Ordre des évaluateurs agréés du Québec (OEAQ). Leur participation annuelle à la collecte de données contribue grandement à la qualité de ce document statistique.

### Indicateur 1 – La formation de base

- Le Québec compte cinq institutions d'enseignement de niveau collégial qui offrent un programme de formation technique en évaluation foncière. Au total, ces institutions offrent 23 cours qui traitent majoritairement d'évaluation foncière municipale.
- De ce nombre, 15 cours (65 %) ont été adaptés aux nouvelles dispositions réglementaires et normatives instaurées en 2010. Il s'agit d'une augmentation de 13 % par rapport à 2013.

Note importante : les statistiques 2014 font état de 23 cours, comparativement à 33 cours en 2013. Cet écart est dû à la révision de cette donnée statistique par l'une des institutions d'enseignement.

Indicateur 1	
2013	2014
62 %	65 %

### Indicateur 2 – La formation de transition

- La formation de transition considérée par cet indicateur est celle qui s'adresse aux personnes qui œuvrent déjà en évaluation foncière municipale et qui ont suivi au moins un cours du programme de formation de transition sur la modernisation, conçu et diffusé par l'OEAQ, en collaboration avec le MAMOT et l'Association des évaluateurs municipaux du Québec.
- Pour l'ensemble des formations offertes, 573 personnes en ont suivi au moins une, ce qui représente 40 % des 1 423 personnes (dénombrées en 2010) qui travaillent en évaluation foncière municipale au Québec, soit une augmentation de 4 % par rapport au résultat de 2013.
- Au 1<sup>er</sup> avril 2014, les cinq modules offerts ont accueilli 1 034 personnes qui œuvrent en évaluation foncière municipale. Le nombre de personnes ayant suivi chacun des modules se répartit comme suit :

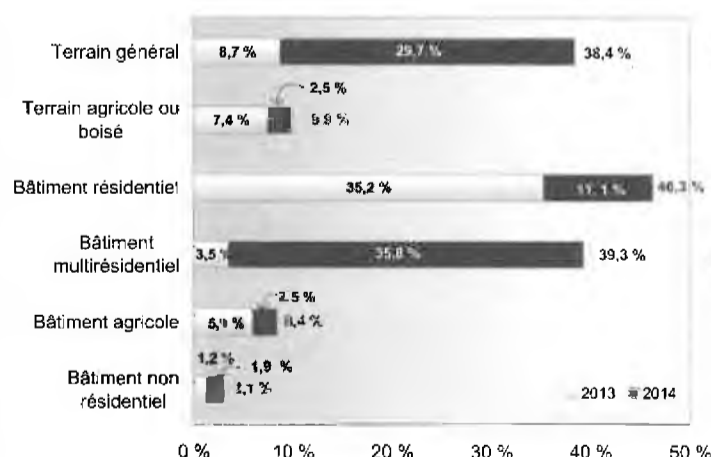
Module 1 : 316 personnes (10 représentations)  
Module 2 : 354 personnes (12 représentations)  
Module 2A : 117 personnes (4 représentations)

Module 3 : 164 personnes (5 représentations)  
Module 4 : 83 personnes (3 représentations)

Indicateur 2	
2013	2014
36 %	40 %

### Indicateur 3 – Les dossiers de propriété

#### Proportion des immeubles dont la description respecte les prescriptions de la modernisation



- La modernisation de la description contenue dans les dossiers de propriété des immeubles évalués, constitue une autre obligation réglementaire instaurée par la modernisation.
- Au 1<sup>er</sup> avril 2014, les descriptions contenues dans les dossiers de propriété respectent les nouvelles prescriptions réglementaires pour :
  - 46,3 % des bâtiments résidentiels;
  - 39,3 % des bâtiments multirésidentiels;
  - 3,1 % des bâtiments non résidentiels.
- Dans l'ensemble, 39 % des immeubles portés aux rôles sont décrits conformément aux nouvelles dispositions réglementaires et normatives, peu importe que ces descriptions aient servi ou non au dépôt d'un rôle d'évaluation.

Indicateur 3	
2013	2014
18 %	39 %

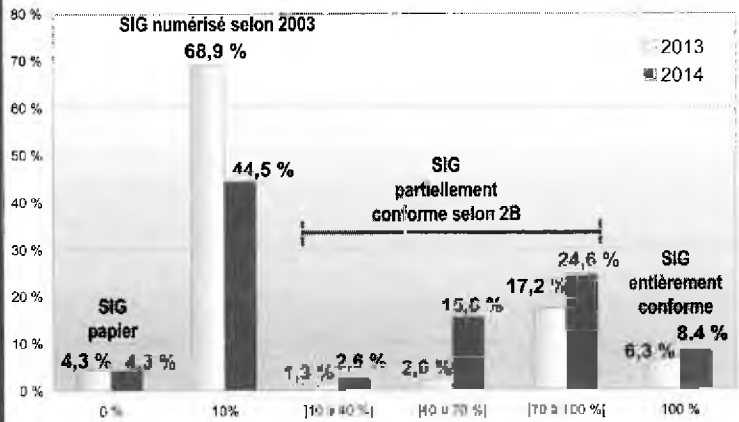
### Indicateur 4 – La description des unités de voisinage

La modernisation nécessite de modifier la description des unités de voisinage. Au 1<sup>er</sup> avril 2014, 22 762 unités de voisinage (30 %) sont décrites selon les nouvelles prescriptions, comparativement à 22 700 en 2013. Bien que des MRC aient terminé la modernisation de leurs unités de voisinage cette année, d'autres ont plutôt revu leurs résultats individuels à la baisse, ce qui explique le résultat global de cet indicateur en 2014, lequel demeure identique à celui de 2013.

Indicateur 4	
2013	2014
30 %	30 %

Indicateur 5 – Le système d'information géographique (SIG)

Proportion des unités d'évaluation selon le degré de conformité du système d'information géographique de leur municipalité



- L'adaptation du système d'information géographique existant (auparavant la matrice graphique) aux règles instaurées par la modernisation est mesurée selon divers critères. Au 1<sup>er</sup> avril 2014 :
  - 42,8 % des unités d'évaluation respectent partiellement les règles modernisées sur le SIG;
  - 44,5 % des unités d'évaluation se trouvent dans un SIG numérisé, mais selon la structure proposée en 2003;
  - 4,3 % des unités d'évaluation ne sont pas en format numérisé (format papier).
- 290 427 unités d'évaluation, soit 8 % du total québécois, sont entièrement conformes aux règles modernisées sur le SIG.

Indicateur 5	
2013	2014
6 %	8 %

Indicateur 6 – La transmission des fichiers en XML

- Le format XML est universellement prescrit depuis 2012 pour transmettre à quiconque y a droit en vertu de la loi, les renseignements du rôle d'évaluation, du sommaire du rôle, de la proportion médiane et des certificats de tenue à jour.
- Pour l'exercice financier 2014, le pourcentage de fichiers XML reçus au Ministère et entièrement conformes dès la première validation a été de :
  - 69 % pour les fichiers du rôle d'évaluation
  - 93 % pour les fichiers du sommaire du rôle
  - 87 % pour les fichiers de la proportion médiane
- Considérant un poids relatif de 50 % accordé au rôle d'évaluation et de 25 % à chacun des deux autres éléments, la transmission XML s'est avérée conforme aux règles dans une proportion de 79 % pour 2014.

Indicateur 6	
2013	2014
71 %	79 %

Indicateur 7 – Règles applicables à la présentation publique du rôle

- Afin de répondre à une nécessité de transparence envers les contribuables, les municipalités ont l'obligation de publier le rôle d'évaluation foncière. Toutefois, la présentation publique des inscriptions du rôle d'évaluation doit respecter les six règles universelles assujetties, dans le but de rendre les informations à consulter compréhensibles par le public.
- Pour la première fois, un examen de l'ensemble des rôles d'évaluation du Québec diffusé sur le Web a été effectué. Il révèle que 59 % des rôles (676 sur 1 142) y sont publiés et que, parmi ceux-ci, 88 % (594 rôles sur 676) comportent une présentation modernisée.
- 97 % des rôles respectent au moins trois des cinq règles et 91 % en respectent au moins quatre. Les principaux manquements sont l'absence de certains renseignements prescrits ou la présence d'autres renseignements non prescrits. De plus, certains rôles comportent un titre d'affichage qui diffère de celui prescrit ou des renseignements qui comportent la mention « non disponible ».
- 54 % des rôles d'évaluation publiés sur le Web comportent des inscriptions conformes aux règles prescrites par la modernisation.

Indicateur 7	
2013	2014
0 %	54 %

Indicateur 8 – Clés d'accès aux inscriptions du rôle

- La réglementation prescrit que, lorsque les inscriptions de toute unité d'évaluation sont présentées publiquement, elles ne doivent être accessibles que par trois clés : le numéro matricule, la désignation cadastrale et l'adresse de l'immeuble.
- L'examen révèle que, sur les 676 rôles publiés sur le Web, 55 % (375) comportent d'autres clés d'accès que celles prescrites ou n'en comportent aucune.
- Pour 45 % des rôles examinés, l'accès aux inscriptions du rôle d'évaluation est entièrement conforme aux exigences réglementaires puisqu'il comporte que les trois clés d'accès prescrites. La diminution du résultat 2014 s'explique notamment par le fait que le nombre de rôles que comporte l'analyse 2014 diffère de façon importante de celui des années antérieures.

Indicateur 8	
2013	2014
55 %	45 %

Constats généraux relativement au portrait 2014

- Ces statistiques tirées de la collecte de données 2014 montrent que les actions mises de l'avant en 2013, tel le groupe chargé de soutenir les organisations municipales et leurs mandataires, ainsi que la mise sur pied du Sous-comité technique sur l'adaptation des pratiques d'évaluation foncière à la modernisation, ont contribué à l'amélioration globale des résultats.
- La sensibilisation des municipalités à l'importance de respecter les règles applicables en matière de présentation publique des inscriptions du rôle d'évaluation effectuée à l'automne 2013 a contribué à améliorer de façon substantielle le résultat de l'indicateur 7.
- Toutefois, un résultat de 100 % demeure l'objectif ultime. À ce sujet, un document énonçant les règles de présentation et expressément conçu pour aider les officiers et les employés municipaux dans cet exercice est accessible sur le site Web du MAMOT.
- Rappelons que la collecte de données porte essentiellement sur les dossiers de propriétés déjà modernisés, ce qui exclut ceux en voie de le devenir. Pour toute ambiguïté relative à l'une des trois questions de l'enquête, il est recommandé de communiquer avec la DGFEF afin d'éviter toute incompréhension.
- Il importe de rappeler que l'année 2014 est une année transitoire, où il est encore possible de procéder à la modernisation de façon graduelle. Toutefois, dès l'automne 2015, les rôles d'évaluation devront être entièrement modernisés au moment de leur dépôt.

**Annexe à la demande n° 7**  
**Demande de renseignements particuliers du deuxième groupe d'opposition**

**Résultats du sondage sur l'utilisation et la transmission des indicateurs de gestion**

Le ministère des Affaires municipales et de l'Occupation du territoire (MAMOT) collige les indicateurs de gestion municipaux (I.G.). La liste des indicateurs à transmettre est disponible sur le site Web du Ministère. (<http://www.mamrot.gouv.qc.ca/finances-indicateurs-de-gestion-et-fiscalite/indicateurs-de-gestion/indicateurs/indicateurs-de-base>).

Rappelons que les IG existent depuis 2004, et après dix années de mise en application, le moment était venu pour le MAMOT de consulter le milieu municipal sur l'usage que les organismes municipaux en font. Le Ministère remercie ceux et celles qui ont répondu au sondage sur l'utilisation et la transmission des indicateurs de gestion (IG). L'important taux de réponse obtenu (580 répondants soit 44 % des organismes municipaux concernés) permet de dégager un portrait global significatif.

Le sondage a été réalisé en septembre 2014. Pour ce faire, la Direction générale des finances municipales (DGFM) a fait parvenir aux directeurs généraux des municipalités, MRC et régies un sondage visant à connaître l'utilité et la comparabilité des IG, ainsi que l'opinion du milieu municipal sur la pertinence de maintenir la transmission des IG au Ministère.

La compilation des résultats dévoile les constats suivants :

- Les IG actuels sont peu utilisés et vus comme un fardeau administratif;
- Ils sont peu ou pas comparables à cause des multiples facteurs d'influence;
- Le milieu municipal se montre davantage intéressé par des indicateurs financiers;
- Les MRC et régies ne se sentent pas concernées;
- L'outil de comparaison est peu utilisé.

À la lumière des résultats obtenus, le MAMOT a entrepris une réflexion visant à conserver le concept des indicateurs en tant qu'outil de gestion propice à une saine optimisation des ressources, mais à s'assurer également de leur utilité et comparabilité en répondant aux besoins du milieu municipal, tout en simplifiant le processus pour en rendre compte.

Pour le moment, l'obligation de produire les IG et de les transmettre au MAMOT demeure, du moins pour les IG 2014 devant être transmis au 30 juin 2015. Le MAMOT tiendra informés les organismes municipaux en ce qui a trait aux orientations qui seront prises pour la suite.

**Étude des crédits 2015-2016**  
**Demande de renseignements particuliers du deuxième groupe d'opposition**

Demande n° 8

Liste et copie de tous les avis, juridiques et autres, commandés en 2014-2015 par le ministère ou le cabinet du ministre en indiquant les coûts, le sujet, le nom de l'organisme ou de la personne qui a réalisé l'avis et la date de réception. Indiquer le nombre total d'avis demandés par le Ministère.

Les avis juridiques sont protégés par le secret professionnel. Seules les informations qui ont fait l'objet d'une renonciation au secret professionnel peuvent être divulguées. Les mandats confiés en 2014-2015 à des avocats ou à des notaires de pratique privée sont autorisés par le ministère de la Justice. Nous vous référons à ce ministère pour connaître les informations accessibles.

**Étude des crédits 2015-2016**  
**Demande de renseignements particuliers du deuxième groupe d'opposition**

Demande n° 9

Liste de tous les frais de traduction et des documents traduits pour le ministère et chacun de ses organismes en 2014-2015. Fournir la liste des contrats octroyés, le nom des firmes retenues et les coûts.

Projets	Coûts
<b>Stephen Timmins (Traductions Top)</b>	
- Correspondances	779,38 \$
- Mots du ministre	135,90 \$
<b>Ubiquis Canada inc.</b>	
- Formulaire Web	328,70 \$
- Correspondances	562,97 \$

Pour la liste des contrats voir la réponse à la question numéro 7 des demandes de renseignements généraux.

**Étude des crédits 2015-2016**  
**Demande de renseignements particuliers du deuxième groupe d'opposition**

Demande n° 10	Mandats donnés à la Société québécoise des infrastructures pour la location, l'achat, l'aménagement, la décoration et les travaux divers en régie et/ou contrats ou sous-contrats, en 2014-2015.
---------------	--

Municipalité	Adresse	Superficie locative en m <sup>2</sup>	Coût au m <sup>2</sup>	Total annuel \$	Coûts d'aménagement \$ (du 01-04-2014 au 28-02-2015)
<b>Ministère des Affaires municipales et de l'Occupation du territoire</b>					
Baie-Comeau	625, boulevard Lafleche	317,50	205,18	66 903,60	
Îles-de-la-Madeleine	224, chemin Principal, Cap-aux-Meules	58,22	173,68	10 384,68	
Chandler	500, avenue Daigneault	217,48	124,80	28 275,76	
Châteauguay	233, boulevard Saint-Jean-Baptiste	179,49	185,45	31 336,36	
Chibougamau	215, 3 <sup>e</sup> Rue	253,21	188,49	49 016,16	
Saguenay	227, rue Racine Est	267,84	192,84	53 044,80	
Gatineau	170, rue de l'Hôtel-de-Ville	289,74	235,37	70 037,40	
Joliette	40, rue Gauthier Sud	274,20	190,43	53 625,84	
Montréal	800, Place Victoria	3 196,27	322,01	1 072 976,16	
Québec	10, rue Pierre-Olivier-Chauveau	14 194,50	197,07	2 968 408,68	4 018,21
Rimouski	337, rue Moreault	270,17	136,08	67 180,32	
Rouyn-Noranda	170, avenue Principale	286,58	215,81	63 516,72	
Longueuil	201, Place Charles-Lemoyne	342,62	126,44	44 490,36	
Saint-Jérôme	161, rue de la Gare	200,88	217,90	44 953,68	
Sherbrooke	200, rue Belvédère Nord	325,32	205,05	67 140,12	
Thetford Mines	1100, boulevard Frontenac Est	220,74	207,73	47 092,32	
Trois-Rivières	100, rue Laviolette	328,85	133,38	44 319,72	
Victoriaville	62, rue Saint-Jean-Baptiste	316,06	150,25	48 770,16	
<b>Total</b>		<b>21 539,67</b>		<b>4 831 472,84</b>	<b>4 018,21</b>
<b>Commission municipale du Québec</b>					
Montréal	500, boulevard René-Lévesque Ouest	720,22	343,21	253 860,84	
Québec	10, rue Pierre-Olivier-Chauveau	716,12	197,08	144 943,56	
<b>TOTAL</b>		<b>1 436,34</b>		<b>398 804,40</b>	

Notes : Toutes les ententes d'occupation sont signées avec la SQI.  
Toutes les superficies sont occupées.

**Étude des crédits 2015-2016**  
**Demande de renseignements particuliers du deuxième groupe d'opposition**

Demande n° 11

Pour le ministère et chacun des organismes, agences, conseils, comités ou autres qui en relèvent, indiquer pour 2014-2015 : a) la liste de tous les concours et tirages effectués; b) les prix remis aux gagnants des concours et des tirages, ainsi que la valeur de ces prix; c) l'objectif visé par la tenue de chacun des concours; d) la liste des concours qui ont pris fin.

Aucun concours ou tirage n'a été effectué au cours de l'année 2014-2015.

**Étude des crédits 2015-2016**  
**Demande de renseignements particuliers du deuxième groupe d'opposition**

Demande n° 12

Pour le ministère et chacun des organismes qui en relèvent, concernant les campagnes de publicité et de sensibilisation, fournir pour 2014-2015 : le nom de toutes les campagnes; les coûts de ces campagnes; le nom de la firme ou du professionnel retenu pour la réaliser; les dates de diffusion de la campagne; les objectifs visés par chaque campagne.

Semaine de la municipalité 2014		
Nom du fournisseur	Description de la dépense	Coût en 2014-2015
Graphissimo	Montage d'un carton promotionnel	260,00 \$
Imprimeries Transcontinental inc.	Impression des affiches	1 127,00 \$
Centre de services partagés du Québec (CSPQ)	Placements médias	25 121,79 \$
Copies de la Capitale inc., Les	Impression des cartons	232,08 \$
<b>Total</b>		<b>26 740,87 \$</b>
<b>Dates de diffusion :</b> La Semaine de la municipalité 2014 s'est déroulée du 1 <sup>er</sup> au 7 juin 2014. Des publicités ont fait la promotion de <b>l'événement deux semaines</b> avant sa tenue, selon les dates de diffusion des hebdomadaires visés.		
<b>Objectif visé :</b> L'activité a pour but de faire connaître aux citoyennes et aux citoyens les services offerts par leur municipalité.		

**Étude des crédits 2015-2016**  
**Demande de renseignements particuliers du deuxième groupe d'opposition**

Demande n° 13

Pour 2014-2015, la liste des programmes de financement ou de subventions du Ministère, le montant global alloué au programme, la direction du ministère ou l'organisme qui en a la gestion, en indiquant pour chacun :a) le nom et la nature des projets qui ont obtenu un financement ou une subvention; b) le nom du ou des organismes bénéficiaires; c) le montant qui leur a été accordé. Fournir également la liste des projets qui ont été rejetés pour chaque programme.

<b>PROGRAMMES</b>	<b>Budget 2014-2015 (en milliers de \$)</b>	<b>Direction</b>	<b>Détails</b>
Programme d'infrastructures Québec-Municipalités (PIQM) – Remboursement de service de dette	150 790,5	Direction générale des infrastructures	Voir la réponse à la demande de renseignements particuliers de l'opposition officielle n° 36.
Fonds Chantiers Canada-Québec (FCCQ) Volet Collectivités et Grandes villes – Remboursement de service de dette	31 401,7	Direction générale des infrastructures	Voir la réponse aux demandes de renseignements particuliers de l'opposition officielle n° 35 et n° 82.
Fonds Chantiers Canada-Québec (FCCQ) Volet Grands projets – Remboursement de service de dette	12 022,4	Direction générale des infrastructures	Voir la réponse aux demandes de renseignements particuliers de l'opposition officielle n° 35 et n° 82.
Programme de renouvellement des conduites (PRECO) – Remboursement de service de dette	36 688,6	Direction générale des infrastructures	Voir la réponse à la demande de renseignements particuliers de l'opposition officielle n° 34.
Fonds de stimulation de l'infrastructure (FSI) – Remboursement de service de dette	9 036,3	Direction générale des infrastructures	Programme terminé. Remboursement de service de dette uniquement.
Programme d'infrastructures de loisirs (PIL) – Remboursement de service de dette	3 874,2	Direction générale des infrastructures	Programme terminé. Remboursement de service de dette uniquement.
Programme de la taxe sur l'essence et de la contribution du Québec 2010-2013 – Remboursement de service de dette	27 299,5	Direction générale des infrastructures	Voir la réponse aux demandes de renseignements particuliers de l'opposition officielle n° 40 et n° 83.
Travaux d'infrastructures Canada-Québec (1994) - Remboursement de service de dette	90,9	Direction générale des infrastructures	Programme terminé. Remboursement de service de dette uniquement.
Travaux d'infrastructures Canada-Québec 2000 - Remboursement de service de dette	24 288,4	Direction générale des infrastructures	Voir la réponse à la demande de renseignements particuliers de l'opposition officielle n° 38.
Amélioration des infrastructures des municipalités nordiques - Remboursement de service de dette	4 751,9	Direction générale des infrastructures	Programme terminé. Remboursement de service de dette uniquement.

**Étude des crédits 2015-2016**  
**Demande de renseignements particuliers du deuxième groupe d'opposition**

Demande n° 13

Pour 2014-2015, la liste des programmes de financement ou de subventions du Ministère, le montant global attribué au programme, la direction du ministère ou l'organisme qui en a la gestion, en indiquant pour chacun :a) le nom et la nature des projets qui ont obtenu un financement ou une subvention; b) le nom du ou des organismes bénéficiaires; c) le montant qui leur a été accordé. Fournir également la liste des projets qui ont été rejetés pour chaque programme.

<b>PROGRAMMES</b>	<b>Budget 2014-2015 (en milliers de \$)</b>	<b>Direction</b>	<b>Détails</b>
Programme Isurruutiit - Remboursement de service de dette	12 076,5	Direction générale des infrastructures	En 2014-2015, une somme de 10 451,8 k\$ a été versée à l'Administration régionale Kativik (ARK) pour le bénéfice des 14 villages nordiques. La gestion du programme a été confiée à l'ARK via une entente gouvernementale. Celle-ci s'occupe de la réalisation des projets dans les domaines d'approvisionnement en eau et de la distribution d'eau potable, de la collecte et de l'épuration des eaux usées, de la collecte et de la disposition des déchets solides ainsi que de la voirie municipale et du loisir.
Programme de renouveau urbain et villageois - Remboursement de service de dette	9 097,1	Direction générale des infrastructures	Programme terminé. Remboursement de service de dette uniquement. Voir la réponse à la demande de renseignements particuliers du deuxième groupe d'opposition n° 30.
Programme Les eaux vives du Québec - Remboursement de service de dette	4 738,3	Direction générale des infrastructures	Programme terminé. Remboursement de service de dette uniquement.
Programme d'assainissement des eaux du Québec (PAEQ) - Remboursement de service de dette	57 480,2	Direction générale des infrastructures	Programme terminé. Remboursement de service de dette uniquement.
Programme d'assainissement des eaux municipales (PADEM) - Remboursement de service de dette	35 672,5	Direction générale des infrastructures	Programme terminé. Remboursement de service de dette uniquement.
Fonds sur l'infrastructure municipale rurale (FIMR) - Portion MAMOT- Remboursement de service de dette	1 529,7	Direction générale des infrastructures	Voir la réponse à la demande de renseignements particuliers de l'opposition officielle n° 37.
Programme de compensation tenant lieu de taxes municipales	337 432,8	Services des programmes fiscaux	Voir la réponse à la demande de renseignements particuliers de l'opposition officielle n° 48.
Compensations pour les équipements antipollution	4 070,9	Services des programmes fiscaux	Voir la réponse à la demande de renseignements particuliers de l'opposition officielle n° 5.
Programme d'aide financière au regroupement municipal (PAFREM)	43,2	Directions régionales	Voir la réponse à la demande de renseignements particuliers de l'opposition officielle n° 16.
Programme d'aide pour les municipalités à caractère industriel	360,7	Directions régionales	Voir la réponse aux demandes de renseignements particuliers de l'opposition officielle n° 5 et n° 91.

**Étude des crédits 2015-2016**  
**Demande de renseignements particuliers du deuxième groupe d'opposition**

Demande n° 13

Pour 2014-2015, la liste des programmes de financement ou de subventions du Ministère, le montant global attribué au programme, la direction du ministère ou l'organisme qui en a la gestion, en indiquant pour chacun :a) le nom et la nature des projets qui ont obtenu un financement ou une subvention; b) le nom du ou des organismes bénéficiaires; c) le montant qui leur a été accordé. Fournir également la liste des projets qui ont été rejetés pour chaque programme.

<b>PROGRAMMES</b>	<b>Budget 2014-2015 (en milliers de \$)</b>	<b>Direction</b>	<b>Détails</b>
Programme de neutralité lors d'un regroupement municipal	14,2	Services des programmes fiscaux	Voir la réponse à la demande de renseignements particuliers de l'opposition officielle n° 5.
Programme d'aide financière aux municipalités régionales de comté (MRC)	9 157,4	Directions régionales	Voir la réponse à la demande de renseignements particuliers de l'opposition officielle n° 49.
Programme de subvention des intérêts encourus dans le cadre de la mesure d'étalement par recours à l'emprunt des hausses de taxes dans les municipalités reconstituées (PSI)	774,4	Directions régionales	Voir la réponse aux demandes de renseignements particuliers de l'opposition officielle n° 5 et n° 84.
Programme de péréquation	60 000,0	Services des programmes fiscaux	Voir la réponse à la demande de renseignements particuliers de l'opposition officielle n° 19.
Bonification des compensations tenant lieu de taxes pour les immeubles parapublics	166 436,2	Services des programmes fiscaux	Voir la réponse à la demande de renseignements particuliers de l'opposition officielle n° 19.
Compensations tenant lieu de taxes pour les terres publiques	20 724,7	Services des programmes fiscaux	Voir la réponse à la demande de renseignements particuliers de l'opposition officielle n° 19.
Subvention tenant lieu d'un accès aux redevances sur les ressources naturelles	10 230,0	Services des programmes fiscaux	Voir la réponse à la demande de renseignements particuliers de l'opposition officielle n° 19.
Pactes et agents ruraux	35 630,8	Directions régionales	Voir la réponse à la demande de renseignements particuliers du deuxième groupe d'opposition n° 24.
Fonds conjoncturel de développement	3 217,0	Directions régionales	Voir la réponse à la demande de renseignements particuliers de l'opposition officielle n° 86 et la réponse aux demandes de renseignements particuliers du deuxième groupe d'opposition n° 24 et n° 28.
Programme Communautés rurales branchées - Remboursement de service de dette	5 883,0	Directions régionales	Voir la réponse à la demande de renseignements particuliers de l'opposition officielle n° 90 et la réponse à la demande de renseignements particuliers du deuxième groupe d'opposition n° 24.
Programme Villages branchés du Québec - Remboursement de service de dette	6 304,2	Direction du développement régional et rural	Voir la réponse à la demande de renseignements particuliers du deuxième groupe d'opposition n° 24.

**Étude des crédits 2015-2016**  
**Demande de renseignements particuliers du deuxième groupe d'opposition**

Demande n° 13	Pour 2014-2015, la liste des programmes de financement ou de subventions du Ministère, le montant global attribué au programme, la direction du ministère ou l'organisme qui en a la gestion, en indiquant pour chacun :a) le nom et la nature des projets qui ont obtenu un financement ou une subvention; b) le nom du ou des organismes bénéficiaires; c) le montant qui leur a été accordé. Fournir également la liste des projets qui ont été rejetés pour chaque programme.
---------------	---

PROGRAMMES	Budget 2014-2015 (en milliers de \$)	Direction	Détails
Fonds d'initiative et de rayonnement de la métropole	17 000,0	Direction du développement économique, culturel et social	Voir la réponse à la demande de renseignements particuliers de l'opposition officielle « section Métropole » n° 5 et la réponse à la demande de renseignements particuliers du deuxième groupe d'opposition n° 25.
Grand Montréal Bleu – Remboursement de service de dette	300,8	Direction du développement territorial	Programme terminé. Remboursement de service de dette uniquement.

**Étude des crédits 2015-2016**  
**Demande de renseignements particuliers du deuxième groupe d'opposition**

Demande n° 14

Pour le ministère et chacun des organismes, agences, conseils, comités ou autres qui en relèvent, indiquer pour 2014-2015 : a) le nombre d'employés et le nom des employés affectés aux affaires publiques; b) le montant dépensé par le département des affaires publiques; c) le nombre et le détail des rencontres des employés affectés aux affaires publiques avec d'autres instances ou organismes publics, ventilé par instances ou organismes.

**a) Liste des employés affectés aux affaires publiques : (9)**

Andréane Lespérance, Annie Bérubé, Audrey Garon, Caroline St-Pierre, Catherine Roberge, Émilie Lord, Joanne Devlin, Johanne Levesque et Mireille Forest

**b) Montant dépensé par le département des affaires publiques :**

Conférence de presse : 17 157,83 \$

CNW : 2 567,86 \$

Revue de presse : 50 767,69 \$

**c) Liste des rencontres des employés affectés aux affaires publiques avec d'autres instances ou organismes publics: (8)**

Rencontres de coordination en vue de la participation du gouvernement au GéoCongrès international

Jury du Mérite municipal avec la Fédération québécoise des municipalités et l'Union des municipalités du Québec

Rencontre de coordination en vue de la participation du gouvernement au Salon affaires municipales de la FQM

Lutte contre l'intimidation

Relance du Plan Nord

Grands Prix de la ruralité

Rencontre de coordination en vue de la participation du gouvernement à Americana

La stratégie maritime

**Étude des crédits 2015-2016**  
**Demande de renseignements particuliers du deuxième groupe d'opposition**

Demande n° 15

Montant des taxes payées par le MAMOT au nom des universités québécoises, pour chacune des universités concernées.

Aucune taxe n'est payée par le gouvernement.

Toutefois, le montant payé pour 2014 par le gouvernement en compensations tenant lieu de taxes et en bonification des compensations s'élève à 88 126 270 \$ pour les universités québécoises. La liste jointe présente le détail. Cela représente un taux estimé de compensation de 96,5 %.

Les compensations sont versées en vertu de la Loi sur la fiscalité municipale et du Règlement sur les compensations tenant lieu de taxes. La bonification des compensations est versée conformément à l'Entente sur un nouveau partenariat fiscal et financier d'avril 2006 (reconduite pour 2014).

Étude des crédits 2015-2016

Demande de renseignements particuliers du deuxième groupe d'opposition

Montants de compensations 2014 pour les universités

(Ces montants incluent la compensation de base ainsi que la bonification prévue à l'Entente sur un nouveau partenariat fiscal et financier)

Nom du propriétaire	Versement total
Université Laval	14 352 873 \$
Université de Montréal	11 117 109 \$
HEC Montréal	2 102 300 \$
École Polytechnique de Montréal	2 721 635 \$
Université de Sherbrooke	7 607 392 \$
Université du Québec	1 431 105 \$
UQAM (Université du Québec à Montréal)	8 801 893 \$
UQTR (Université du Québec à Trois-Rivières)	2 549 967 \$
UQAC (Université du Québec à Chicoutimi)	1 704 479 \$
UQAR (Université du Québec à Rimouski)	1 141 440 \$
UQO (Université du Québec en Outaouais)	1 532 374 \$
UQAT (Université du Québec en Abitibi-Témiscamingue)	655 068 \$
École nationale d'administration publique (ÉNAP)	326 175 \$
Institut national de recherche scientifique (INRS)	2 242 137 \$
École des Technologies Supérieures	3 364 195 \$
Université McGill	15 368 256 \$
Université Concordia	10 000 127 \$
Université Bishop's	1 107 745 \$
<b>TOTAL</b>	<b>88 126 270 \$</b>

**Étude des crédits 2015-2016**  
**Demande de renseignements particuliers du deuxième groupe d'opposition**

Demande n° 16

Évolution du budget du service de vérification du MAMOT depuis l'année financière 2009-2010 et prévisions pour 2015-2016.

Budget de fonctionnement pour l'année financière 2014-2015 : 86 435,00 \$.

**Étude des crédits 2015-2016**  
**Demande de renseignements particuliers du deuxième groupe d'opposition**

Demande n° 17

Évolution du budget du Bureau du commissaire aux plaintes du MAMOT depuis l'année financière 2009-2010 et prévisions pour 2015-2016.

**Exercice financier**

2014-2015

**Budget de fonctionnement**

56 794,00 \$

**Étude des crédits 2015-2016**  
**Demande de renseignements particuliers du deuxième groupe d'opposition**

Demande n° 18

Liste de toutes les embauches effectuées pour le service de vérification du MAMOT depuis l'année financière 2009-2010, incluant le détail de chaque poste, les salaires et les prévisions pour 2015-2016.

À partir de l'exercice financier 2010-2011, plusieurs professionnels ont été embauchés ou affectés pour les vérifications en matière d'attribution des contrats municipaux. Les effectifs professionnels du Service de la vérification, en poste au 28 février 2015, sont de dix-sept employés.

Leur classe d'emploi est 105, soit agent de recherche et de planification socio-économique. Les salaires de cette classe d'emploi se situent entre 39 843 \$ et 75 538 \$ au 1<sup>er</sup> avril 2014. La masse salariale est indiquée dans la réponse à la question numéro 20.

Pour 2015-2016, on prévoit poursuivre les efforts en matière de vérification d'attribution des contrats municipaux.

**Étude des crédits 2015-2016**  
**Demande de renseignements particuliers du deuxième groupe d'opposition**

Demande n° 19

Liste de toutes les embauches effectuées pour le Bureau du commissaire aux plaintes du MAMOT depuis l'année financière 2009-2010, incluant le détail de chaque poste, les salaires et les prévisions pour 2015-2016.

Le Bureau du commissaire aux plaintes a été créé en novembre 2010. Au 28 février 2015, il est composé de neuf employés, soit une secrétaire, un technicien, six professionnels et un cadre.

Les salaires de ces corps d'emploi au 1<sup>er</sup> avril 2014 sont les suivants :

Corps d'emploi	Salaire
Agent de secrétariat	entre 33 001 \$ et 41 822 \$
Technicien en administration	entre 33 166 \$ et 54 387 \$
Agent de recherche et planification socio-économique	entre 39 843 \$ et 75 538 \$
Cadre niveau 3	entre 93 727 \$ et 114 103 \$

La masse salariale est indiquée à la question numéro 21.

**Étude des crédits 2015-2016**  
**Demande de renseignements particuliers du deuxième groupe d'opposition**

Demande n° 20

Évolution de la masse salariale du service de vérification du MAMOT depuis 2009-2010 et prévisions pour 2015-2016.

Masse salariale pour l'année 2014-2015 : 1 555 397 \$

**Étude des crédits 2015-2016**  
**Demande de renseignements particuliers du deuxième groupe d'opposition**

Demande n° 21

Évolution de la masse salariale du service Bureau du commissaire aux plaintes du MAMOT depuis 2009-2010 et prévisions pour 2015-2016.

Masse salariale pour l'année 2014-2015 : 553 810 \$

**Étude des crédits 2015-2016**  
**Demande de renseignements particuliers du deuxième groupe d'opposition**

Demande n° 22

Évolution du soutien au déficit actuariel des régimes de retraite des employés de la Ville de Montréal depuis l'année financière 2003-2004 et prévisions pour 2015-2016.

Le versement annuel en 2014-2015 pour le remboursement du déficit actuariel des régimes de retraite de l'ancienne Ville de Montréal est de 22 128 919 \$.

**Étude des crédits 2015-2016**  
**Demande de renseignements particuliers du deuxième groupe d'opposition**

**Demande n° 23**

Évolution du soutien au déficit actuariel des régimes de retraite des employés de la Ville de Québec depuis l'année financière 2003-2004 et prévisions pour 2015-2016.

Le versement annuel en 2014-2015 pour le remboursement du déficit actuariel des régimes de retraite de l'ancienne Ville de Québec est de 1 504 015 \$.

**Étude des crédits 2015-2016**  
**Demande de renseignements particuliers du deuxième groupe d'opposition**

Demande n° 24

Liste de toutes les subventions octroyées en 2013-2014 et 2014-2015 dans le cadre du programme Développement des régions et ruralité. Fournir le nom de l'organisme ou de la personne bénéficiaire, le montant total alloué, le montant versé jusqu'à présent, le montant qui reste à verser, les dates prévues de versements, le détail du projet et, si possible, les autres sources de financement du projet.

**Aides accordées en 2014-2015 :**

- a) Fonds conjoncturel de développement (FCD) : voir tableau 1.
- b) Villages branchés du Québec : voir tableau 2.
- c) Politique nationale de la ruralité : voir tableaux 3 et 4.
- d) Solidarité rurale du Québec : les budgets alloués pour 2014-2015 s'élevaient à 390 000 \$.
- e) Communautés rurales branchées du Québec : voir tableau 5.

**Étude des crédits 2015-2016**  
**Demande de renseignements particuliers du deuxième groupe d'opposition**

TABLEAU 1

Demande n° 24	Liste de toutes les subventions octroyées en 2013-2014 et 2014-2015 dans le cadre du programme Développement des régions et ruralité. Fournir le nom de l'organisme ou de la personne bénéficiaire, le montant total alloué, le montant versé jusqu'à présent, le montant qui reste à verser, les dates prévues de versements, le détail du projet et, si possible, les autres sources de financement du projet.
---------------	--

**Fonds conjoncturel de développement**

Bénéficiaire	Projet	Engagement 2014-2015
La Traverse du Lac Témiscouata inc.	Remise en service du traversier Le Corégone.	54 575 \$
Municipalité de Val-Brillant	Aménagement d'une aire de repos et d'interprétation du mouvement 4-H et d'un bloc sanitaire à proximité des terrains sportifs.	27 597 \$
MRC de Kamouraska	Amélioration des accès aux sites riverains du fleuve et interprétation.	10 000 \$
Municipalité de Saint-Alexis-des-Monts	Acquisition d'équipements de désincarcération en matière de sécurité incendie.	19 495 \$
Municipalité de Sainte-Thècle	Revitalisation d'un site multifonctionnel.	42 000 \$
Parc de la Gorge de Coaticook	Mise en place d'un parcours multimédia nocturne.	90 000 \$
Évolu-TIC Outaouais	Récupération de tubes néon, d'ampoules fluocompactes et d'équipements électroniques.	66 263 \$
Corporation de l'Île aux Perroquets	Revitalisation de la station phare de l'Île aux Perroquets.	30 000 \$
Municipalité de Les Bergeronnes	Travaux d'infrastructures d'eaux usées et d'amélioration des services du camping municipal Bon-Désir.	90 000 \$
Municipalité de Grosse-Ile	Développement touristique pour la communauté.	20 000 \$
Aquarium des Îles-de-la-Madeleine	Démarche pour trouver une solution permanente au maintien des activités.	50 000 \$
Corporation de développement portuaire de la Baie-du-Cap-Vert	Travaux d'aménagement et d'agrandissement de la marina.	150 000 \$
Ville de Bonaventure	Reconstruction de la salle mécanique, remplacement des équipements de chauffage et ventilation et canalisation de la piscine Marylène-Pigeon.	100 000 \$
Corporation Le Havre de Berthier-sur-Mer	Maintien de l'accès, par navires de croisières, à l'archipel de L'Isle-aux-Grues et ses 21 îles par des travaux de dragage.	49 823 \$
Au Bercaïl de Saint-Georges	Travaux de réaménagement au bâtiment.	72 170 \$
Ville de l'Épiphanie	Réaménagement de l'espace intérieur de l'église paroissiale de l'Épiphanie en salle multifonctionnelle.	36 750 \$
Maison d'hébergement Accueil communautaire jeunesse des Basses-Laurentides	Réaménagement du Centre de jour ainsi que du Service de répit.	52 000 \$
Coopérative de solidarité des Éleveurs des Hautes-Laurentides	Acquisition d'un abattoir régional.	60 000 \$
Maison des Tournesols	Développement d'une halte-répît pour les personnes atteintes de la maladie d'Alzheimer.	22 672 \$
Municipalité de Saint-Patrice-de-Sherrington	Réalisation d'un plan de redressement pour sécuriser le Centre Multi-Récréatif.	55 000 \$
Centre local de développement des Jardins-de-Napierville	Développement et promotion du Circuit du Paysan.	18 000 \$
Fabrique de la paroisse Saint-Isidore	Réfection de la couverture de l'église Saint-Isidore (Phase 1).	49 196 \$
<b>Total</b>		<b>1 165 541 \$</b>

**Étude des crédits 2015-2016**  
**Demande de renseignements particuliers du deuxième groupe d'opposition**

Demande n° 24

Liste de toutes les subventions octroyées en 2013-2014 et 2014 -2015 dans le cadre du programme Développement des régions et ruralité. Fournir le nom de l'organisme ou de la personne bénéficiaire, le montant total alloué, le montant versé jusqu'à présent, le montant qui reste à verser, les dates prévues de versements, le détail du projet et, si possible, les autres sources de financement du projet.

<b>Villages Branchés du Québec</b>	
<b>Requérant</b>	<b>Dépenses prévues 2014-2015</b>
MRC des Laurentides	142 148 \$
MRC des Laurentides	5 607 \$
MRC de Maskinongé	22 626 \$
MRC des Chenaux	3 220 \$
MRC des Chenaux	34 672 \$
Ville de Trois-Rivières	96 216 \$
Ville de Saint-Hyacinthe	29 648 \$
MRC des Mascoutins	47 887 \$
Ville de Saint-Jean-sur-Richelieu	30 214 \$
MRC du Haut-Richelieu	78 874 \$
Réseau collectif de la Gaspésie	177 355 \$
Réseau collectif de la Gaspésie	363 379 \$
MRC de L'Islet	52 766 \$
MRC de Bellechasse	70 355 \$
MRC de Montmagny	57 246 \$
MRC du Fjord-du-Saguenay	138 766 \$
MRC d'Asbestos (Les sources)	22 974 \$
MRC de Bécancour	64 659 \$
MRC de Nicolet-Yamaska	52 817 \$
MRC de Nicolet-Yamaska	1 219 \$

# Étude des crédits 2015-2016

TABEAU 2

## Demande de renseignements particuliers du deuxième groupe d'opposition

Demande n° 24

Liste de toutes les subventions octroyées en 2013-2014 et 2014 -2015 dans le cadre du programme Développement des régions et ruralité. Fournir le nom de l'organisme ou de la personne bénéficiaire, le montant total alloué, le montant versé jusqu'à présent, le montant qui reste à verser, les dates prévues de versements, le détail du projet et, si possible, les autres sources de financement du projet.

Villages Branchés du Québec	
Requérant	Dépenses prévues 2014-2015
MRC de Maskinongé	16 532 \$
MRC de Mékinac	16 847 \$
Ville de La Tuque	28 073 \$
MRC La Nouvelle-Beauce	94 949 \$
MRC Haute-Yamaska	82 740 \$
Municipalité de Ferme-Neuve	29 857 \$
Municipalité de Lac-des-Écorces	13 721 \$
Ville de Mont-Laurier	40 945 \$
Ville de Rivière-Rouge	24 797 \$
MRC du Domaine-du-Roy	529 \$
MRC du Domaine-du-Roy	91 897 \$
MRC Maria-Chapdelaine	101 353 \$
MRC du Bas-Richelieu	77 607 \$
MRC Lac St-Jean-Est	95 681 \$
MRC Lac St-Jean-Est	1 012 \$
MRC du Kamouraska	40 796 \$
MRC du Kamouraska	2 617 \$
MRC de Rivière-du-Loup	42 809 \$
MRC des Basques	34 881 \$
MRC des Basques	12 876 \$

## Demande de renseignements particuliers du deuxième groupe d'opposition

Demande n° 24

Liste de toutes les subventions octroyées en 2013-2014 et 2014 -2015 dans le cadre du programme Développement des régions et ruralité. Fournir le nom de l'organisme ou de la personne bénéficiaire, le montant total alloué, le montant versé jusqu'à présent, le montant qui reste à verser, les dates prévues de versements, le détail du projet et, si possible, les autres sources de financement du projet.

Villages Branchés du Québec	
Requérant	Dépenses prévues 2014-2015
MRC de Témiscouata	72 687 \$
MRC de Témiscouata	3 578 \$
MRC de Rimouski-Neigette	31 763 \$
MRC de Rimouski-Neigette	4 632 \$
MRC la Mitis	32 848 \$
MRC la Mitis	6 541 \$
MRC de Matane	43 414 \$
MRC de Matane	3 819 \$
MRC de La Matapédia	43 562 \$
MRC de La Matapédia	3 741 \$
Ville de Rimouski	16 798 \$
Ville de Rimouski	2 081 \$
MRC d'Autray	66 484 \$
MRC de Matawinie	62 814 \$
MRC de Montcalm	32 547 \$
MRC de Mirabel	63 172 \$
MRC de la Rivière-du-Nord	80 210 \$
MRC de la Rivière-du-Nord	2 910 \$
MRC d'Argenteuil	92 043 \$
MRC de Papineau	113 807 \$

# Étude des crédits 2015-2016

TABEAU 2

## Demande de renseignements particuliers du deuxième groupe d'opposition

Demande n° 24	Liste de toutes les subventions octroyées en 2013-2014 et 2014 -2015 dans le cadre du programme Développement des régions et ruralité. Fournir le nom de l'organisme ou de la personne bénéficiaire, le montant total alloué, le montant versé jusqu'à présent, le montant qui reste à verser, les dates prévues de versements, le détail du projet et, si possible, les autres sources de financement du projet.
---------------	---

Villages Branchés du Québec	
Requérant	Dépenses prévues 2014-2015
MRC de Pontiac	132 147 \$
MRC de la Vallée-de-la-Gatineau	80 358 \$
Municipalité de Val-des-Monts	26 958 \$
Municipalité de Cantley	15 016 \$
MRC de Vaudreuil-Soulanges	77 118 \$
MRC Le Haut Saint-François	66 989 \$
MRC de l'Érable	30 576 \$
MRC d'Artabaska	98 502 \$
MRC de Charlevoix-Est	546 \$
MRC de Charlevoix-Est	58 675 \$
MRC de Charlevoix (Révisé 07-05-14)	63 417 \$
Ville de Thetford-Mines	31 707 \$
Réseau collectif de l'Abitibi	467 303 \$
Ville de Lévis	89 392 \$
Municipalité des Îles-de-la-Madeleine	159 922 \$
Ville de Sept-Îles	75 679 \$
Ville de Port-Cartier	15 612 \$
Ville de Shawinigan	87 002 \$
MRC de Manicouagan	69 180 \$
MRC Abitibi	45 996 \$

**Étude des crédits 2015-2016**  
**Demande de renseignements particuliers du deuxième groupe d'opposition**

TABLEAU 2

Demande n° 24	Liste de toutes les subventions octroyées en 2013-2014 et 2014 -2015 dans le cadre du programme Développement des régions et ruralité. Fournir le nom de l'organisme ou de la personne bénéficiaire, le montant total alloué, le montant versé jusqu'à présent, le montant qui reste à verser, les dates prévues de versements, le détail du projet et, si possible, les autres sources de financement du projet.
---------------	---

Villages Branchés du Québec	
Requérant	Dépenses prévues 2014-2015
Ville d'Amos	23 989 \$
MRC de Minganie	214 850 \$
Administration régionale Kativik	126 676 \$
Baie-James	301 820 \$
Administration régionale Crie	301 820 \$
<b>Total</b>	<b>5 783 868 \$</b>

**Étude des crédits 2015-2016**  
**Demande de renseignements particuliers du deuxième groupe d'opposition**

TABLEAU 3

Demande n° 24	Liste de toutes les subventions octroyées en 2013-2014 et 2014-2015 dans le cadre du programme Développement des régions et ruralité. Fournir le nom de l'organisme ou de la personne bénéficiaire, le montant total alloué, le montant versé jusqu'à présent, le montant qui reste à verser, les dates prévues de versements, le détail du projet et, si possible, les autres sources de financement du projet.
---------------	--

		Répartition de l'enveloppe de Pactes ruraux par région
#	Région	Enveloppe du Pacte 2014-2015
1	Bas-St-Laurent	3 379 331 \$
2	Saguenay-Lac-St-Jean	1 736 376 \$
3	Capitale-Nationale	1 734 264 \$
4	Mauricie	1 862 483 \$
5	Estrie	2 054 964 \$
7	Outaouais	1 726 136 \$
8	Abitibi-Témiscamingue	1 766 325 \$
9	Côte-Nord	1 625 459 \$
10	Nord-du-Québec	247 444 \$
11	Gaspésie-Iles-de-la-Madeleine	2 838 162 \$
12	Chaudière-Appalaches	3 202 189 \$
14	Lanaudière	2 269 788 \$
15	Laurentides	2 742 866 \$
16	Montérégie	4 061 040 \$
17	Centre-du-Québec	1 782 264 \$
<b>Total Québec</b>		<b>33 029 092 \$</b>

**Étude des crédits 2015-2016**  
**Demande de renseignements particuliers du deuxième groupe d'opposition**

TABLEAU 4

Demande n° 24	Liste de toutes les subventions octroyées en 2013-2014 et 2014-2015 dans le cadre du programme Développement des régions et ruralité. Fournir le nom de l'organisme ou de la personne bénéficiaire, le montant total alloué, le montant versé jusqu'à présent, le montant qui reste à verser, les dates prévues de versements, le détail du projet et, si possible, les autres sources de financement du projet.		
Enveloppe de base des agents ruraux			
NUMÉRO RÉGION	NOM RÉGION	NOM MRC	AGENTS RURAUX 2014-2015
01	Bas-Saint-Laurent	Kamouraska	57 434 \$
01	Bas-Saint-Laurent	La Matapédia	86 151 \$
01	Bas-Saint-Laurent	La Mitis	57 434 \$
01	Bas-Saint-Laurent	Les Basques	57 434 \$
01	Bas-Saint-Laurent	Matane	28 717 \$
01	Bas-Saint-Laurent	Rimouski-Neigette	28 717 \$
01	Bas-Saint-Laurent	Rivière-du-Loup	28 717 \$
01	Bas-Saint-Laurent	Témiscouata	86 151 \$
02	Saguenay--Lac-Saint-Jean	Lac-Saint-Jean-Est	57 434 \$
02	Saguenay--Lac-Saint-Jean	Le Domaine-du-Roy	28 717 \$
02	Saguenay--Lac-Saint-Jean	Le Fjord-du-Saguenay	57 434 \$
02	Saguenay--Lac-Saint-Jean	Maria-Chapdelaine	57 434 \$
04	Mauricie	La ville de La Tuque	28 717 \$
04	Mauricie	La ville de Shawinigan	28 717 \$
04	Mauricie	Les Chenaux	28 717 \$
04	Mauricie	Maskinongé	57 434 \$
04	Mauricie	Mékinac	28 717 \$
05	Estrie	Coaticook	28 717 \$
05	Estrie	Le Granit	57 434 \$
05	Estrie	Le Haut-Saint-François	28 717 \$
05	Estrie	Le Val-Saint-François	57 434 \$
05	Estrie	Memphrémagog	28 717 \$
05	Estrie	Les Sources	28 717 \$
07	Outaouais	La Vallée-de-la-Gatineau	86 151 \$
07	Outaouais	Les Collines-de-l'Outaouais	28 717 \$
07	Outaouais	Papineau	86 151 \$
07	Outaouais	Pontiac	86 151 \$
08	Abitibi-Témiscamingue	Abitibi	86 151 \$
08	Abitibi-Témiscamingue	Abitibi-Ouest	86 151 \$
08	Abitibi-Témiscamingue	La ville de Rouyn-Noranda	28 717 \$
08	Abitibi-Témiscamingue	Témiscamingue	86 151 \$
08	Abitibi-Témiscamingue	Vallée-de-l'Or	28 717 \$

**Étude des crédits 2015-2016**  
**Demande de renseignements particuliers du deuxième groupe d'opposition**

TABLEAU 4

Demande n° 24	Liste de toutes les subventions octroyées en 2013-2014 et 2014-2015 dans le cadre du programme Développement des régions et ruralité. Fournir le nom de l'organisme ou de la personne bénéficiaire, le montant total alloué, le montant versé jusqu'à présent, le montant qui reste à verser, les dates prévues de versements, le détail du projet et, si possible, les autres sources de financement du projet.		
Enveloppe de base des agents ruraux			
NUMÉRO RÉGION	NOM RÉGION	NOM MRC	AGENTS RURAUX 2014-2015
09	Côte-Nord	Le Golfe-du-Saint-Laurent	57 434 \$
09	Côte-Nord	Caniapiscau	28 717 \$
09	Côte-Nord	La Haute-Côte-Nord	28 717 \$
09	Côte-Nord	Manicouagan	28 717 \$
09	Côte-Nord	Minganie	57 434 \$
09	Côte-Nord	Sept-Rivières	28 717 \$
10	Nord-du-Québec	Municipalité de la Baie James	86 151 \$
11	Gaspésie--Îles-de-la-Madeleine	Avignon	57 434 \$
11	Gaspésie--Îles-de-la-Madeleine	Bonaventure	57 434 \$
11	Gaspésie--Îles-de-la-Madeleine	La Côte-de-Gaspé	28 717 \$
11	Gaspésie--Îles-de-la-Madeleine	La Haute-Gaspésie	28 717 \$
11	Gaspésie--Îles-de-la-Madeleine	Le Rocher-Percé	57 434 \$
11	Gaspésie--Îles-de-la-Madeleine	Mun: Les Iles-de-la-Madeleine	28 717 \$
12	Chaudière-Appalaches	Beauce-Sartigan	28 717 \$
12	Chaudière-Appalaches	Bellechasse	57 434 \$
12	Chaudière-Appalaches	La Nouvelle-Beauce	28 717 \$
12	Chaudière-Appalaches	L'Amiante	57 434 \$
12	Chaudière-Appalaches	Les Etchemins	57 434 \$
12	Chaudière-Appalaches	L'Islet	57 434 \$
12	Chaudière-Appalaches	Lotbinière	57 434 \$
12	Chaudière-Appalaches	Montmagny	57 434 \$
12	Chaudière-Appalaches	Robert-Cliche	28 717 \$
14	Lanaudière	D'Autray	28 717 \$
14	Lanaudière	Joliette	28 717 \$
14	Lanaudière	L'Assomption	28 717 \$
14	Lanaudière	Matawinie	57 434 \$
14	Lanaudière	Montcalm	28 717 \$
15	Laurentides	Antoine-Labelle	57 434 \$
15	Laurentides	Argenteuil	28 717 \$
15	Laurentides	Deux-Montagnes	28 717 \$
15	Laurentides	La Rivière-du-Nord	28 717 \$

**Étude des crédits 2015-2016**  
**Demande de renseignements particuliers du deuxième groupe d'opposition**

TABLEAU 4

Demande n° 24	Liste de toutes les subventions octroyées en 2013-2014 et 2014-2015 dans le cadre du programme Développement des régions et ruralité. Fournir le nom de l'organisme ou de la personne bénéficiaire, le montant total alloué, le montant versé jusqu'à présent, le montant qui reste à verser, les dates prévues de versements, le détail du projet et, si possible, les autres sources de financement du projet.		
Enveloppe de base des agents ruraux			
NUMÉRO RÉGION	NOM RÉGION	NOM MRC	AGENTS RURAUX 2014-2015
15	Laurentides	La ville de Mirabel	28 717 \$
15	Laurentides	Les Laurentides	57 434 \$
15	Laurentides	Les Pays-d'en-Haut	28 717 \$
16	Montérégie	Acton	28 717 \$
16	Montérégie	Beauharnois-Salaberry	28 717 \$
16	Montérégie	Brome-Missisquoi	57 434 \$
16	Montérégie	La Haute-Yamaska	28 717 \$
16	Montérégie	La Vallée-du-Richelieu	28 717 \$
16	Montérégie	Lajemmerais	28 717 \$
16	Montérégie	Le Bas-Richelieu	28 717 \$
16	Montérégie	Le Haut-Richelieu	28 717 \$
16	Montérégie	Le Haut-Saint-Laurent	28 717 \$
16	Montérégie	Les Jardins-de-Napierville	28 717 \$
16	Montérégie	Les Maskoutains	28 717 \$
16	Montérégie	Roussillon	28 717 \$
16	Montérégie	Rouville	28 717 \$
16	Montérégie	Vaudreuil-Soulanges	28 717 \$
17	Centre-du-Québec	Arthabaska	57 434 \$
17	Centre-du-Québec	Bécancour	57 434 \$
17	Centre-du-Québec	Drummond	28 717 \$
17	Centre-du-Québec	L'Érable	28 717 \$
17	Centre-du-Québec	Nicolet-Yamaska	28 717 \$
		MAMOT	3 704 493 \$
03	Capitale-Nationale	Charlevoix-Est	28 717 \$
03	Capitale-Nationale	Charlevoix	28 717 \$
03	Capitale-Nationale	L'Ile-d'Orléans	28 717 \$
03	Capitale-Nationale	La Côte-de-Beaupré	28 717 \$
03	Capitale-Nationale	La Jacques-Cartier	28 717 \$
03	Capitale-Nationale	Portneuf	86 151 \$
Bureau Capitale-Nationale			229 736 \$
Total			3 934 229 \$

**Étude des crédits 2015-2016**  
**Demande de renseignements particuliers du deuxième groupe d'opposition**

Tableau 5

Demande n° 24	Liste de toutes les subventions octroyées en 2013-2014 et 2014-2015 dans le cadre du programme Développement des régions et ruralité. Fournir le nom de l'organisme ou de la personne bénéficiaire, le montant total alloué, le montant versé jusqu'à présent, le montant qui reste à verser, les dates prévues de versements, le détail du projet et, si possible, les autres sources de financement du projet.
---------------	--

Communautés rurales branchés du Québec			
RÉGION	PROJET	BÉNÉFICIAIRE	DÉBOURSÉS ESTIMÉS EN 2014-2015 <sup>1</sup>
Bas-Saint-Laurent	MRC de Kamouraska	Barrett Xplore	22 267 \$
Bas-Saint-Laurent	MRC La Matapédia	Barrett Xplore	23 992 \$
Bas-Saint-Laurent	MRC Les Basques	Barrett Xplore	30 572 \$
Bas-Saint-Laurent	MRC Matane	Barrett Xplore	36 844 \$
Bas-Saint-Laurent	MRC Rimouski-Neigette	Barrett Xplore	24 315 \$
Bas-Saint-Laurent	MRC Témiscouata	Barrett Xplore	45 816 \$
Capitale-Nationale	Château-Richer*	Videotron	59 349 \$
Capitale-Nationale	Ville de Lac-Saint-Joseph	Ville de Lac-Saint-Joseph	34 890 \$
Capitale-Nationale	MRC Charlevoix	MRC Charlevoix	83 175 \$
Capitale-Nationale	MRC Côte-de-Beaupré	MRC Côte-de-Beaupré	34 703 \$
Capitale-Nationale	MRC de Charlevoix Est	MRC de Charlevoix Est	108 171 \$
Capitale-Nationale	Coop de cablodistribution de l'arrière-pays-Sainte-Brigitte-de-Laval	Coop de cablodistribution de l'arrière-pays	30 610 \$
Capitale-Nationale	Rivière-à-Pierre	Barrett Xplore	12 540 \$
Capitale-Nationale	Ile d'Orléans	Vidéotron	48 589 \$
Capitale-Nationale	MRC Portneuf	Xittel	79 680 \$
Estrie	TACTIC Ltée	TACTIC Ltée	163 526 \$
Estrie	MRC Haut-Saint-François-XIT Télécom	MRC Haut-Saint-François	225 144 \$
Estrie	MRC Haut-Saint-François-XIT Télécom	MRC Haut-Saint-François	92 049 \$

**Étude des crédits 2015-2016**  
**Demande de renseignements particuliers du deuxième groupe d'opposition**

Tableau 5

Demande n° 24	Liste de toutes les subventions octroyées en 2013-2014 et 2014-2015 dans le cadre du programme Développement des régions et ruralité. Fournir le nom de l'organisme ou de la personne bénéficiaire, le montant total alloué, le montant versé jusqu'à présent, le montant qui reste à verser, les dates prévues de versements, le détail du projet et, si possible, les autres sources de financement du projet.
---------------	--

Communautés rurales branchés du Québec			
RÉGION	PROJET	BÉNÉFICIAIRE	DÉBOURSEES ESTIMÉES EN 2014-2015 <sup>1</sup>
Estrie	Saint-Etienne-de-Bolton	Municipalité de Saint-Etienne-de-Bolton	33 945 \$
Abitibi-Témiscamingue	Abitibi-Témiscamingue	Abitibi-Témiscamingue	22 072 \$
Saguenay-Lac-Saint-Jean et Côte-Nord	Aide-Tic Fjord-du-Saguenay et Haute-Côte-Nord	Agence interrégionale de développement des technologies de l'information et des communications	343 499 \$
Gaspésie-Iles-de-la-Madeleine	Réseau collectif des communication électroniques et d'outils de gestion de la Gaspésie-phase I	Réseau collectif des communication électroniques et d'outils de gestion de la Gaspésie	336 846 \$
Gaspésie-Iles-de-la-Madeleine	Réseau collectif des communication électroniques et d'outils de gestion de la Gaspésie-phase II	Réseau collectif des communication électroniques et d'outils de gestion de la Gaspésie	149 218 \$
Gaspésie-Iles-de-la-Madeleine	CASI - Mont-Louis, Gros-Morne*	CASI	9 752 \$
Chaudière-Appalaches	Municipalité de Saint-Zacharie	Coopérative Antenne Saint-Zacharie	32 768 \$
Les Laurentides	St-Faustin-Lac-Carré*	Barrett Explore	54 320 \$
Laurentides	Amherst	Barrett Explore	99 999 \$
Laurentides	Municipalité de Val Morin	Barrett Explore	23 520 \$
Laurentides	Municipalité de Huberdeau	Barrett Explore	17 360 \$
Laurentides	Municipalité de Val David	Barrett Explore	6 160 \$
Laurentides	Sainte-Lucie-des-Laurentides	Barrett Explore	40 320 \$
Laurentides	Val des Lacs	Barrett Explore	28 560 \$
Les Laurentides	La Minerve*	Xittel	20 000 \$
Laurentides	Municipalité de Lac Supérieur	Barrett Explore	49 280 \$
Laurentides	Argenteuil phase 4	Barrett Explore	17 365 \$
Laurentides	Filau - Amherst*	Fibres Internet Laurentides	8 700 \$

**Étude des crédits 2015-2016**  
**Demande de renseignements particuliers du deuxième groupe d'opposition**

Tableau 5

Demande n° 24	Liste de toutes les subventions octroyées en 2013-2014 et 2014-2015 dans le cadre du programme Développement des régions et ruralité. Fournir le nom de l'organisme ou de la personne bénéficiaire, le montant total alloué, le montant versé jusqu'à présent, le montant qui reste à verser, les dates prévues de versements, le détail du projet et, si possible, les autres sources de financement du projet.
---------------	--

Communautés rurales branchés du Québec			
RÉGION	PROJET	BÉNÉFICIAIRE	DÉBOURSÉS ESTIMÉS EN 2014-2015 <sup>1</sup>
Laurentides	Filau - St-Faustin-Lac-Carré*	Fibres Internet Laurentides	5 800 \$
Laurentides	Antoine-Labelle La Macaza*	Municipalité de La Macaza	20 000 \$
Laurentides	MRC Les Pays-d'en-Haut	Communications Apertech inc.	79 680 \$
Laurentides	La Minerve (phase1)	Barrett Explore	75 544 \$
Montréal	COOP Télécom Saint-Mathieu*	COOP Saint-Mathieu	12 700 \$
Montréal	Saint-Antoine-sur-Richelieu	Barrett Explore	47 600 \$
Montréal	Réseau Internet Maskoutains	Réseau Internet Maskoutains	158 732 \$
Montréal	Sutton*	Xittel	18 357 \$
Montréal	Bolton-Ouest*	Xittel	8 112 \$
Montréal	MRC Vaudreuil Soulanges Filaire	COGECO	34 722 \$
Montréal	MRC Vaudreuil Soulanges Sans Fil 1-2*	COOP CSUR	13 488 \$
Montréal	Coopérative de service internet Pierre-de-Saurel	Coopérative de service internet Pierre-de-Saurel	166 592 \$
Montréal	Saint-Jacques-le-Mineur	ÉTUDE	23 307 \$
		<b>TOTAL</b>	<b>3 114 550 \$</b>

<sup>1</sup> Ces montants sont des prévisions de versement, sous réserve de la réclamation à traiter.

**Étude des crédits 2015-2016**  
**Demande de renseignements particuliers du deuxième groupe d'opposition**

Question n° 25

Liste de tous les projets financés dans le cadre du Fonds d'initiative et de rayonnement de la métropole pour 2013-2014 et 2014-2015 et des projets annoncés pour 2015-2016. Fournir le nom de l'organisme ou de la personne bénéficiaire, le montant total alloué, le montant versé jusqu'à présent, le montant qui reste à verser, les dates prévues de versements, le détail du projet et, si possible, les autres sources de financement du projet.

Voir l'annexe pour la liste des projets financés (sommes allouées) au cours de l'exercice financier 2014-2015.

## FIRM

PROMOTEUR	PROJET	MONTANT VERSÉ
Regroupement Pied Carré	Soutenir la phase d'infrastructure du projet d'ateliers d'artistes dans l'immeuble situé au 5445-5455, avenue De Gaspé, à Montréal	500 000 \$
Comité organisateur de la finale des Jeux du Québec - Été 2014	Réaliser la 49 <sup>e</sup> finale des Jeux du Québec en 2014	52 500 \$
Ville de Montréal	Réaliser le projet de soutien à la revitalisation urbaine intégrée	86 660 \$
Centre du cinéma Parallèle inc.	Mise en valeur de la salle Cassavetes de l'Excentris	30 000 \$
Métiers et Traditions	Réaliser le développement de l'École des Métiers et Traditions	10 500 \$
Ikebana Productions	Réaliser la phase 2 de l'intégration d'un module de don à la plateforme de diffusion	10 000 \$
Festival Zoofest	Réaliser l'édition 2013 du Festival Zoofest	45 000 \$
Festival Juste pour rire	Réaliser les activités de mise en marché hors Québec du Festival juste pour rire	150 000 \$
La Médiathèque du Design inc.	Réaliser les conférences internationales au Salon international du design de Montréal (SIDIM)	60 000 \$
Montréal International	Financement des activités de Montréal International	893 000 \$
Bureau du cinéma et de la télévision du Québec	Soutenir les activités de la grappe du cinéma et de la télévision	20 000 \$
Regroupement Pied Carré	Réaliser le Projet d'ateliers d'artistes de Gaspé	150 000 \$
Groupe communautaire l'itinéraire	Réaliser le projet Alternative à la mendicité pour les jeunes de la rue de Montréal	20 000 \$
Bureau du cinéma et de la télévision du Québec	Réaliser les activités de la grappe	80 000 \$
Lange bleu	Réaliser le projet de développement d'un produit sanitaire	21 000 \$
Festival Classica Inc.	Réaliser le Festival Classica	52 500 \$
Fondation du startup de Montréal	Réaliser l'édition 2014 du Festival international de startup de Montréal	35 000 \$
Projets Saint-Laurent/Jour de la Terre Québec	Réaliser les activités de démarrage du projet En route vers le 22 avril 2017	50 000 \$
Théâtre Mainline	Réaliser Festival St-Ambroise FRINGE Montréal	6 000 \$
Mosaïcultures internationales de Montréal	Réaliser l'exposition des Mosaïcultures internationales de Montréal 2013/Terre d'espérance	100 000 \$
FIP Le Festival International de Percussions	Réaliser la mise en marché hors-Québec du Festival de Percussions de Longueuil	8 100 \$
Festival du nouveau cinéma de Montréal	Réaliser la mise en marché hors Québec du Festival du nouveau cinéma de Montréal	20 250 \$
Grand prix cycliste ProTour	Réaliser les activités de mise en marché hors Québec du Grand Prix Cycliste World Tour à Montréal	60 000 \$
Mission Design	Assurer la phase de transition de Mission Design	5 000 \$
Centre Saint-Pierre	Réaliser le projet de développement de l'îlot Saint-Pierre pour les études sur les structures juridiques et la fiscalité	9 950 \$
Conseil québécois de la coopérative et de la mutualité	Réaliser le projet Coopérative et mutuelles : développer Montréal	12 400 \$
Le MEG : Montréal Électronique Groove Inc.	Réaliser la mise en marché hors Québec du Festival MEG Montréal	31 500 \$

## FIRM

F.I.P. Le Festival International de Percussions	Réaliser la mise en marché hors Québec du Festival International de Percussions de Longueuil	18 900 \$
Les Productions Nuits d'Afrique	Réaliser la mise en marché hors Québec du Festival International Nuits d'Afrique	42 000 \$
Conférence internationale des arts de la scène (CINARS)	Réaliser le congrès IAMA et participer aux marchés internationaux et à la vitrine de l'APAP à New York	6 645 \$
Cité des Arts du Cirque (TOHU)	Réaliser la mise en œuvre de la Stratégie d'accroissement des revenus autonomes- An 2	60 000 \$
Festival Zoofest	Réaliser le Festival Zoofest	105 000 \$
Ville de Montréal	Valorisation jeunesse, place à la relève	280 000 \$
Festival international de musique POP de Montréal	Mise en marché hors Québec de l'édition 2013 du Festival international de musique POP de Montréal	10 800 \$
Rencontres internationales du documentaire de Montréal	Réaliser l'édition 2013 des Rencontres internationales du documentaire de Montréal	12 000 \$
Art Souterrain	Réaliser la mise en marché hors Québec de l'édition 2014 du Festival Art Souterrain	7 500 \$
Société pour la promotion de la danse traditionnelle québécoise	Réaliser l'édition 2014 de la Conférence Trad Montréal	9 000 \$
Orchestre symphonique de Montréal	Réaliser l'édition 2014 de La Virée classique	122 500 \$
Festival musique et arts OSHEAGA	Réaliser l'édition 2014 du Festival de Musique et Arts OSHEAGA	73 500 \$
Festival Mode & Design Montréal	Réaliser l'édition 2014 du Festival Mode & Design de Montréal	245 000 \$
Fierté Montréal	Réaliser la mise en marché hors Québec de l'édition 2014 du Défilé de la fierté gaie de Montréal	20 000 \$
Festival Heavy Montréal	Réaliser l'édition 2014 du Festival Heavy Montréal	73 500 \$
Festival de la santé inc.	Réaliser l'édition 2013 de Marathon Oasis de Montréal	24 300 \$
Montréal International	Soutenir l'attraction de talents stratégiques pour la période du 1 <sup>er</sup> janvier au 30 juin 2014	20 000 \$
Aéro Montréal	Réaliser les activités de la grappe Aéro Montréal	100 000 \$
Bureau du cinéma et de la télévision du Québec	Réaliser les activités de promotion pour la période du 1 <sup>er</sup> avril 2013 au 31 mars 2014	16 000 \$
Cité des Arts du Cirque (TOHU)	Réaliser la mise en marché de l'édition 2014 du Festival MONTRÉAL COMPLÈTEMENT CIRQUE	350 000 \$
Congrès national des Italo-Canadiens (région Québec)	Réaliser l'édition 2014 de la Semaine italienne de Montréal	35 000 \$
Coup de cœur francophone	Réaliser l'édition 2013 du Festival Coup de cœur francophone	10 500 \$
FDEM2-Projets d'économie sociale	Réaliser le Service de deuxième ligne en économie sociale pour l'année 2014	140 000 \$
FestiBlues	Réaliser l'édition 2014 du FestiBlues	28 000 \$
Festival Fantasia	Réaliser la mise en marché hors Québec de l'édition 2014 du Festival international de films Fantasia	31 500 \$
Festival international de la littérature (FIL)	Réaliser l'édition 2014 du Festival international de la littérature	17 500 \$
Festival Juste pour rire	Réaliser la mise en marché hors Québec des éditions du Festival Juste pour rire	350 000 \$

## FIRM

Fondation les légendes du golf	Réaliser les activités de promotion hors Québec de l'édition 2013 du Championnat de Montréal PGA	60 000 \$
Grand prix cycliste ProTour	Réaliser les éditions 2014 du Grand Prix cyclistes De Montréal, épreuve du circuit World Tour	140 000 \$
Grappe métropolitaine de la logistique et du transport de Montréal (CargoM)	Réaliser les activités de la grappe métropolitaine de la logistique et du transport de Montréal (CargoM) du 1er juillet 2012 au 31 décembre 2013	22 500 \$
Vues d'Afrique	Réaliser la mise en marché hors Québec de l'édition 2014 du Festival international de cinéma Vues d'Afrique 2014	8 000 \$
Coopérative de développement régional de Montréal-Laval	Réaliser le projet Coopérative et mutuelles : développer Montréal	15 300 \$
Société d'histoire naturelle de la Vallée du Saint-Laurent	Embaucher un gestionnaire de projets qui mettra en œuvre le plan de développement 2013-2017 du zoo Écomuseum	12 360 \$
Terres en vues, société pour la diffusion de la culture autochtone	Réaliser l'édition 2014 du Festival Présence autochtone	31 500 \$
M pour Montréal	Réaliser la mise en marché hors Québec de l'édition 2013 de M pour Montréal	8 100 \$
Festival Montréal en lumière inc.	Réaliser les activités de mise en marché hors Québec des éditions 2014, 2015 et 2016 du Festival Montréal en Lumière (2 versements en 14-15)	128 250 \$
Coop de solidarité WEBTV	Réaliser le projet WEBTV.COOP 3.0	48 000 \$
Kéroul	Réaliser l'organisation de la logistique du Sommet mondial Destinations pour tous, à Montréal en octobre 2014	24 500 \$
8866163 - Canada associatio grappe mode	Procéder au démarrage de la grappe mode	40 000 \$
Alchimies, Créations et Cultures	Réaliser les activités de rayonnement à l'étranger et de développement du public du Festival du Monde Arabe de Montréal	30 000 \$
Concours international d'orgue du Canada	Réaliser l'édition 2014 du Concours international d'orgue de Montréal et la réalisation d'un plan de développement en vue des festivités du 375 <sup>e</sup> anniversaire de Montréal	28 000 \$
Conférence régionale des élus de Longueuil (CRÉ de Longueuil)	Entente spécifique pour réaliser des projets favorisant le développement du secteur de l'économie sociale sur le territoire de la CRÉ, dans le respect des mesures, programmes et normes de gestion qui leur sont applicables.	10 000 \$
Coup de cœur francophone	Réaliser l'édition 2014 du Coup de cœur francophone	24 500 \$
Festival de la santé	Appuyer la réalisation de l'édition 2014 du Festival de la santé	56 700 \$
TechnoMontréal	Réaliser les activités de la grappe des technologies de l'information et de la communication pour la période du 1er janvier au 31 décembre 2013	20 000 \$
Montréal International	Soutenir l'attraction de talents stratégiques pour la période du 1 <sup>er</sup> janvier au 30 juin 2014	5 000 \$
Grappe métropolitaine de la logistique	Réaliser des projets issus des six chantiers de la grappe CargoM	80 000 \$

## FIRM

Festival international de musique POP Montréal	Réaliser la mise en marché hors Québec de l'édition 2014 du Festival international POP Montréal	25 200 \$
Grappe industrielle de l'aluminium du Québec	Soutenir les activités de la GIAQ du 1 <sup>er</sup> janvier au 31 décembre 2014	54 000 \$
Institut international d'études administratives de Montréal inc.	Conférence de Montréal - promotion hors Québec	16 666 \$
Sociétés irlandaises unies de Montréal	Réaliser l'édition 2014 du défilé de la Saint-Patrick	7 500 \$
Fondation Québec Cinéma	Réaliser l'édition 2014 des Rendez-vous du cinéma québécois et du Rendez-vous Pro	7 500 \$
Bureau du cinéma et de la télévision du Québec	Réaliser les activités de promotion du Bureau du cinéma et de la télévision du Québec (BCTQ) du 1 <sup>er</sup> avril 2014 au 31 mars 2015	64 000 \$
Le réseau culturel de la Ligne Bleue	Soutenir la deuxième année d'activité du Réseau culturel de la ligne bleue	15 000 \$
Festival du nouveau cinéma	Réaliser l'édition 2014 du Festival du nouveau cinéma	63 000 \$
La Fédération régionale des OSBL d'habitation de la Montérégie (FROHM)	Réaliser le projet Unité Mobile - entretien réparation en logements sociaux	18 000 \$
La Maison de l'Exode inc.	Mise en place d'un centre de répit et de dégrisement à Montréal	240 000 \$
FDEM2-Projets d'économie sociale	Réaliser le projet Service de deuxième ligne en économie sociale	75 000 \$
C2.MTL	Réaliser C2.MTL	100 000 \$
Alchimies, Créations et Cultures	Réaliser l'édition 2014 du Festival du Monde Arabe	70 000 \$
TechnoMontréal	Réaliser les activités de la grappe période du 1 <sup>er</sup> janvier au 31 décembre 2014	80 000 \$
Rencontres internationales du documentaire de Montréal (RIDM)	Réaliser la 17 <sup>e</sup> édition des RIDM	28 000 \$
Corporation du Mondial Choral	Réaliser la mise en marché hors Québec de l'édition 2014 du Mondial Loto-Québec de Laval	54 000 \$
Congrès national des Italo-Canadiens (région Québec)	Réaliser l'édition 2014 de la Semaine italienne de Montréal	10 000 \$
Festival Montréal en lumière inc.	Réaliser les activités de mise en marché hors Québec du Festival Montréal en Lumière	299 250 \$
Concours musical international de Montréal	Réaliser la mise en marché hors Québec de l'édition 2014 du Concours musical international de Montréal	37 500 \$
Fierté Montréal	Réaliser la mise en marché hors Québec de l'édition 2014 du Défilé de la fierté gaie de Montréal	5 000 \$
Concours international d'orgue du Canada	Réaliser l'édition 2014 du Concours international d'orgue de Montréal et la réalisation d'un plan de développement en vue des festivités du 375 <sup>e</sup> anniversaire de Montréal	20 000 \$
Conférence internationale des arts de la scène (CINARS)	Réaliser la Biennale CINARS 2014 et participer aux activités de représentation à l'étranger	52 500 \$
Aéro Montréal	Soutenir la réalisation du projet Écosystème numérique de l'aérospatiale pour la main-d'œuvre	10 000 \$

## FIRM

Fondation Metropolis Bleu	Réaliser le Festival international de Montréal Metropolis Bleu	5 000 \$
Les Productions Nuits d'Afrique	Réaliser la mise en marché hors Québec de l'édition 2014 du Festival International Nuits d'Afrique	18 000 \$
Festival international de la littérature (FIL)	Réaliser l'édition 2014 du Festival international de la littérature	7 500 \$
La Médiathèque du Design inc.	Réaliser les conférences internationales au Salon international du design de Montréal (SIDIM) en 2014	15 000 \$
Vélo Québec Événements	Accroître le rayonnement international de la Féria du vélo et réaliser les activités du 30 <sup>e</sup> anniversaire en 2014	45 000 \$
Biennale de Montréal	Réaliser l'édition 2014 de la Biennale de Montréal	40 000 \$
M pour Montréal	Réaliser l'édition 2014 de M pour Montréal et produire une étude de mise au point d'un concept événementiel fédérateur durant la saison d'automne	25 900 \$
Festival Montréal Mondial	Réaliser l'édition 2014 de Mondial Montréal	14 000 \$
Vitrine culturelle (La)	Réaliser l'étude de faisabilité du projet d'accueil culturel pour les étudiants internationaux	7 000 \$
Unité de travail pour l'implantation de logement étudiant (UTILE)	Réaliser le projet-pilote de coopérative de solidarité en habitation étudiante	15 000 \$
Divers/Cité Montréal 94 inc.	Réaliser le Festival Divers/Cité	30 000 \$
La Tablée des Chefs	Réaliser le projet d'achat d'équipement et de ressources	6 190 \$
Fondation du startup de Montréal	Réaliser l'édition 2014 du Festival international de startup de Montréal	15 000 \$
Comité organisateur de la finale des Jeux du Québec - Été 2014	Réaliser la 49 <sup>e</sup> finale des Jeux du Québec en 2014	22 500 \$
Festival Classica Inc.	Réaliser l'édition 2014 du Festival Classica	22 500 \$
Sociétés irlandaises unies	Réaliser l'édition 2015 de la parade de la Saint-Patrick à Montréal	17 500 \$
Le MEG : Montréal Électronique Groove Inc.	Réaliser la mise en marché hors Québec de l'édition 2014 du Festival MEG Montréal	13 500 \$
MUTEK	Réaliser la mise en marché hors Québec de l'édition 2014 du Festival MUTEK	24 000 \$
L'île du savoir	Réaliser l'édition 2014 du Festival Eurêka!	10 500 \$
Festival international du Film sur l'Art	Réaliser les activités de mise en marché hors Québec de l'édition 2014 du Festival international du Film sur l'Art	18 000 \$
Orchestre symphonique de Montréal	Réaliser l'édition 2014 de La Virée classique	52 500 \$
Les FrancoFolies de Montréal	Réaliser les activités de mise en marché hors Québec et développer un produit de calibre international des FrancoFolies de Montréal	87 000 \$
Festival de musique de chambre de Montréal	Réaliser les éditions 2013-2014-2015 du Festival de musique de chambre de Montréal	13 500 \$
Institut international d'études administratives	Réaliser la 21 <sup>e</sup> édition de la Conférence de Montréal	66 666 \$
Fondation Métropolis bleu	Réaliser l'édition 2015 du Festival Métropolis bleu, incluant le volet "Dimanche des livres et Mieux-Être"	17 500 \$
Fondation Québec cinéma	Réaliser la 3 <sup>e</sup> édition du Rendez-vous Pro	17 500 \$

## FIRM

Art Souterrain	Réaliser la mise en marché hors Québec de l'édition 2015 du Festival Art Souterrain	17 500 \$
Fonds de développement Emploi-Montréal inc. (FDEM)	Soutenir les entreprises du Fonds de développement Emploi-Montréal inc.	27 060 \$
Terres en vues, société pour la diffusion de la culture autochtone	Réaliser l'édition 2014 du Festival Présence autochtone	13 500 \$
Festival de musique de chambre de Montréal	Réaliser le Festival de musique de chambre de Montréal	54 000 \$
Festival TransAmériques	Réaliser l'édition 2014 du Festival TransAmériques	36 000 \$
Comité de la Fête nationale de la Saint-Jean inc.	Réaliser l'édition 2014 du défilé de la Fête nationale du Québec à Montréal	24 000 \$
Festival international de jazz de Montréal inc.	Réaliser les activités de mise en marché hors Québec du Festival international de Jazz de Montréal	400 000 \$
Secrétariat de la grappe des sciences de la vie et des technologies de la santé - Montréal In Vivo	Réaliser le projet d'initiative de recherche clinique précoce	40 000 \$
Écotech Québec	Soutenir les activités de la grappe des technologies propres	100 000 \$
Ville de Montréal	Réaliser le projet de soutien à la revitalisation urbaine intégrée	400 000 \$
C2.MTL	Réaliser C2.MTL 2013, 2014 et 2015	400 000 \$
Association pour la création et la recherche électroacoustiques du Québec (ACREQ)	Réaliser la mise en marché hors Québec du Festival Elektra	10 500 \$
Mission Design	Assurer la phase de transition de Mission Design	5 000 \$
Évènements GPCQM	Réaliser le Grand Prix cyclistes De Montréal, épreuve du circuit World Tour	200 000 \$
Festival Mode & Design Montréal	Réaliser l'édition 2014 du Festival Mode & Design de Montréal	105 000 \$
FestiBlues	Réaliser l'édition 2014 du FestiBlues	12 000 \$
Cité des Arts du Cirque (TOHU)	Réaliser la mise en marché de l'édition 2014 du Festival MONTRÉAL COMPLETEMENT CIRQUE	150 000 \$
Vues d'Afrique	Réaliser la mise en marché hors Québec de l'édition 2014 du Festival international de cinéma Vues d'Afrique 2014	4 000 \$
Vélo Québec Événements	Accroître le rayonnement international de la Féria du vélo et réaliser les activités du 30 <sup>e</sup> anniversaire en 2014	160 000 \$
Concours international d'orgue du Canada	Réaliser l'édition 2014 du Concours international d'orgue de Montréal et la réalisation d'un plan de développement en vue des festivités du 375 <sup>e</sup> anniversaire de Montréal	12 000 \$
Montréal International	Réalisation des activités d'attraction de talents seconde moitié 2014	125 000 \$
Projets Saint-Laurent/Jour de la Terre Québec	Réaliser les activités de démarrage du projet En route vers le 22 avril 2017	30 000 \$
Jeux pédagogiques accessibles québécois	Réaliser le projet d'intensification des activités de conception de jeux pédagogiques accessibles	35 000 \$
Communautaire	Réaliser le projet "La Fab Académique Métropolitaine à échoFab"	28 000 \$
CERTEX - Centre de récupération et de recyclage du textile inc.	Réaliser le projet d'ouverture d'une nouvelle usine de récupération et de recyclage de textiles à Terrebonne	35 000 \$

FIRM

Éthik BGC	Développer une ligne de vêtements recyclés et une nouvelle fibre écologique	35 000 \$
Les Services adaptés Transit	Réaliser le démarrage de l'entreprise OMNI Sécurité	35 000 \$
Le Mois de la photo à Montréal	Réaliser la mise en marché hors Québec de l'édition 2013 du Mois de la photo à Montréal	12 000 \$
Forum régional sur le développement social de l'Île-de-Montréal	Réaliser la Biennale sur le développement social de Montréal	10 500 \$
La Croisée de Longueuil	Réaliser la mise en place d'un incubateur agroalimentaire biologique	35 000 \$
Lange bleu	Réaliser le projet de développement d'un produit sanitaire	42 000 \$
Espaces temps	Réaliser le démarrage du projet Manivelle, le réseau d'affichage numérique intelligent à vocation culturelle, scientifique et citoyenne	28 000 \$
L'Usinette d'économie sociale	Réaliser le démarrage de l'entreprise Usinette	38 500 \$
CS-FAIT, Coopérative de solidarité	Réaliser le démarrage d'une entreprise en fabrication artistique, industrielle et technologique	49 000 \$
TOTAL		10 208 647 \$

SERVICE DE DETTE		
Quartier international		1 727 187 \$
QIM		401 000 \$
Chic Resto Pop		214 573 \$
Caty/Bruneau		466 533 \$
Dév. cult- Biblio. Côte-des-Neiges		152 674 \$
Œuvres du Père Sablon		533 439 \$
Maison Saint-Gabriel		160 208 \$
Vitrine Culturelle		144 538 \$
V.Montréal (Biblio H-Maisonneuve)		33 363 \$
V.Longueuil - Projet structurants		249 086 \$
TOTAL		4 082 600 \$

GRAND TOTAL	14 291 247 \$
-------------	---------------

EN DATE DU 13 MARS 2015

Des versements au montant de 2 708 753 \$ sont à venir d'ici le 31 mars, le montant total des sommes allouées pour l'année 2014-2015 sera de 17 000 000 \$.

**Étude des crédits 2015-2016**  
**Demande de renseignements particuliers du deuxième groupe d'opposition**

Demande n° 26

Liste de tous les projets financés dans le cadre du Fonds local d'investissement pour 2013-2014 et 2014-2015 et des projets annoncés pour 2015-2016. Fournir le nom de l'organisme ou de la personne bénéficiaire, le montant total alloué, le montant versé jusqu'à présent, le montant qui reste à verser, les dates prévues de versements, le détail du projet et, si possible, les autres sources de financement du projet.

L'information disponible sur les investissements FLI des 18 CLD pour l'année 2013-2014 est présentée en annexe, par type d'investissements. Les informations sont extraites d'une banque de données constituée à partir des rapports annuels d'activités tels que fournis par les CLD. Elles n'ont pas fait l'objet de vérifications additionnelles auprès des CLD.

L'information sur les investissements FLI des 18 CLD de Montréal pour l'année 2014-2015 ne sera disponible qu'à compter de septembre 2015.

Investissements des CLD de la région de Montréal  
dans le cadre du Fonds local d'investissement  
pour l'année 2013-2014, par type d'investissements

Liste des CLD	Prêts	Prêts participatifs	Garanties de prêts et cautionnements	Acquisitions d'obligations	Participations au capital-actions	Participations au capital social	Autres types d'investissement
CLD Montréal-Nord	103 000 \$						
RESO (Sud-Ouest)	306 000 \$						575 000 \$
CLD Centre-Ouest	410 000 \$						
CLD les Trois-Monts	274 500 \$						
CLD Lachine	175 000 \$						
CDEC St-Léonard	36 500 \$						
CDEC Ahuntsic-Cartierville	414 688 \$						
CDEC Rosemont-Petite-Patrie	414 500 \$						
CDEC Lasalle	42 000 \$						
SDE Ville-Marie			1 043 000 \$				
CLD de l'Ouest de l'Île	900 000 \$						
CDEC Centre-Sud / PMR	468 500 \$		50 000 \$		75 000 \$		
CLD Anjou		175 000 \$					
CDEC Côte-des-Neiges / NDG	63 000 \$						
SODEC Rivière-des-Prairies / PAT	427 500 \$						
CDEC Centre-Nord	222 000 \$		75 000 \$		75 659 \$		
CLD Verdun	95 000 \$						
CDEST	226 000 \$						
	4 578 188 \$	175 000 \$	1 168 000 \$	- \$	150 659 \$	- \$	575 000 \$

**Étude des crédits 2015-2016**  
**Demande de renseignements particuliers du deuxième groupe d'opposition**

Demande n° 27

Liste de tous les projets financés dans le cadre du Fonds de développement régional pour 2013-2014 et 2014-2015 et des projets annoncés pour 2015-2016. Fournir le nom de l'organisme ou de la personne bénéficiaire, le montant total alloué, le montant versé jusqu'à présent, le montant qui reste à verser, les dates prévues de versements, le détail du projet et, si possible, les autres sources de financement du projet.

Voir l'annexe ci-jointe.

L'information n'était pas disponible pour la CRÉ de l'Abitibi-Témiscamingue.

Étude des crédits 2015-2016  
Demande de renseignements particuliers

Demande n°27 Annexe	Liste de tous les projets financés dans le cadre du Fonds de développement régional pour 2013-2014 et 2014-2015 et des projets annoncés pour 2015-2016. Fournir le nom de l'organisme ou de la personne bénéficiaire, le montant total alloué, le montant versé jusqu'à présent, le montant qui reste à verser, les dates prévues de versements, le détail du projet et, si possible, les autres sources de financement du projet.
------------------------	--

Liste des projets acceptés dont un versement a été effectué ou est prévu en 2014-2015							
Références		Projets		Financement			
Code de région administrative	Nom de la CRÉ	Nom du bénéficiaire	Titre du projet et description sommaire	Coût total du projet	Montant total alloué par le FDR	Autres sources de financement	Versement FDR effectué/prévu 2014-2015
01	CRÉ Bas-Saint-Laurent	Centre spécialisé de technologie physique du Qc (CSTPQ)	UMAMI : démonstration d'un poste d'assemblage manufacturier utilisant les nouvelles technologies de l'information	148 760 \$	17 985 \$	130 775 \$	2 985 \$
01	CRÉ Bas-Saint-Laurent	Fiduciaire:CRÉBSL	Entente spécifique Culture-CALQ : Valorisation et renforcement de la pratique artistique professionnelle	1 331 000 \$	367 000 \$	964 000 \$	228 000 \$
01	CRÉ Bas-Saint-Laurent	Fiduciaire de l'Entente: CRÉ Bas-Saint-Laurent	Chantier d'éclaircies commerciales: ce projet vise à optimiser la création de richesse pour la région du BSL, par la récolte et la transformation d'importants volumes de bois en provenance d'éclaircies commerciales.	291 927 \$	150 000 \$	141 927 \$	87 488 \$
01	CRÉ Bas-Saint-Laurent	Syndicat des producteurs bovins du BSL	Maillage d'entreprises bovines dans le Bas-Saint-Laurent	75 665 \$	6 125 \$	69 540 \$	1 225 \$
01	CRÉ Bas-Saint-Laurent	Corporation des métiers d'arts du Bas-Saint-Laurent	Consolidation et plan d'action triennal 2010-2013	428 220 \$	82 000 \$	346 220 \$	10 000 \$
01	CRÉ Bas-Saint-Laurent	Centre interdisciplinaire de cartographie des océans (CIDCO)	Développement d'algorithmes de caractérisation de la nature du fond marin	69 415 \$	40 000 \$	19 415 \$	5 000 \$
01	CRÉ Bas-Saint-Laurent	Service de recherche et d'expertise en transformation des produits forestiers (SEREX)	Étude du potentiel d'utilisation de copeaux d'essences résineuses (mélange d'épinette blanche et sapin) dans la fabrication d'isolants en vrac à base de fibre résiduelle.	85 813 \$	17 162 \$	68 651 \$	2 162 \$
01	CRÉ Bas-Saint-Laurent	Bureau de formation sur mesure de l'Est du Québec	Développement d'une coopération en vue de promouvoir les échanges en enseignement et en transfert de technologie par l'échange d'étudiants pour des séjours d'études et stages.	75 230 \$	10 000 \$	65 230 \$	10 000 \$
01	CRÉ Bas-Saint-Laurent	Association touristique régionale du Bas-Saint-Laurent	Entente spécifique ATR Bas-Saint-Laurent en tourisme 2012-2015	1 170 000 \$	120 000 \$	1 050 000 \$	40 000 \$
01	CRÉ Bas-Saint-Laurent	RESPEQ	Guichet régional sur la disponibilité des places en services de garde subventionnés: Activités et dépenses de développement, d'implantation, de promotion, de maintien et de gestion d'un guichet régional d'accès aux places à contribution réduite dans la région.	211 640 \$	37 440 \$	174 200 \$	9 133 \$
01	CRÉ Bas-Saint-Laurent	Table de concertation agroalimentaire du BSL	Entente spécifique Agroalimentaire: Mise en œuvre du Plan de développement stratégique de l'agroalimentaire	913 800 \$	225 000 \$	688 800 \$	150 000 \$

Demande n°27  
Annexe

Liste de tous les projets financés dans le cadre du Fonds de développement régional pour 2013-2014 et 2014-2015 et des projets annoncés pour 2015-2016. Fournir le nom de l'organisme ou de la personne bénéficiaire, le montant total alloué, le montant versé jusqu'à présent, le montant qui reste à verser, les dates prévues de versements, le détail du projet et, si possible, les autres sources de financement du projet.

Liste des projets acceptés dont un versement a été effectué ou est prévu en 2014-2015							
Références		Projets		Financement			
Code de région administrative	Nom de la CRÉ	Nom du bénéficiaire	Titre du projet et description sommaire	Coût total du projet	Montant total alloué par le FDR	Autres sources de financement	Versement FDR effectué/prévu 2014-2015
01	CRÉ Bas-Saint-Laurent	MRC Matane	Programme de mise en œuvre des secours minimaux en sécurité civile	43 150 \$	8 000 \$	35 150 \$	1 000 \$
01	CRÉ Bas-Saint-Laurent	Fiduciaire de l'Entente: CRÉ Bas-Saint-Laurent	Ressource réussite éducative-coordination pour la mise en œuvre, l'accompagnement et le suivi des milieux locaux en plus de faire la liaison régionale/locale et nationale/régionale.	108 600 \$	54 300 \$	54 300 \$	10 860 \$
01	CRÉ Bas-Saint-Laurent	Fiduciaire de l'Entente: CRÉ Bas-Saint-Laurent	Entente spécifique Égalité: Mise en œuvre des plans d'actions régionales découlant du plan d'action gouvernemental en matière d'égalité 2011-2015	318 000 \$	46 000 \$	156 000 \$	21 000 \$
01	CRÉ Bas-Saint-Laurent	Fiduciaire de l'Entente: CRÉ Bas-Saint-Laurent	Partenariat-COSMOSS 4 : Démarche de collaboration et de continuité des services visant l'amélioration des conditions de vie des jeunes de la grossesse à 30 ans, de leur fournir un passeport vers l'inclusion sociale et économique	1 129 514 \$	180 000 \$	949 514 \$	70 000 \$
01	CRÉ Bas-Saint-Laurent	Tourisme Gaspésie	Accord Tourisme Gaspésie-supporter les activités de coordination et de suivi de la mise en oeuvre du plan d'action du créneau Récréotourisme de la Gaspésie	319 740 \$	25 000 \$	294 740 \$	8 333 \$
01	CRÉ Bas-Saint-Laurent	Bureau de promotion des produits du bois du Québec (QWEB)	Groupe régions-Développement des marchés pour les entreprises, prioritairement les petites et moyennes, liés à l'ensemble de la filière de la transformation du bois.	5 375 \$	5 375 \$	0 \$	5 375 \$
01	CRÉ Bas-Saint-Laurent	Site historique maritime Pointe-au-Père	2014 - Centenaire de la tragédie de l'Empress of Ireland	1 714 125 \$	40 000 \$	1 674 125 \$	5 000 \$
01	CRÉ Bas-Saint-Laurent	Service de recherche et d'expertise en transformation des produits forestiers (SEREX)	Fonctionnement créneau ACCORD Écoconstruction	620 540 \$	83 473 \$	537 067 \$	12 725 \$
01	CRÉ Bas-Saint-Laurent	Fiduciaire de l'Entente: CRÉ Bas-Saint-Laurent	Partenariat-Travail de rue: Soutenir et financer les services en travail de rue au BSL, phase 3	914 151 \$	300 000 \$	614 151 \$	150 000 \$
01	CRÉ Bas-Saint-Laurent	Centre d'expérimentation et de transfert technologique en acériculture du Bas-Saint-Laurent (CETTA)	Localisation de deux ressources du Centre ACER au CETTA	505 975 \$	180 000 \$	325 975 \$	10 000 \$
01	CRÉ Bas-Saint-Laurent	Technopole maritime du Québec	ACCORD Ressources, sciences et technologies marines - Soutien au fonctionnement	1 246 000 \$	90 000 \$	1 156 000 \$	15 000 \$

Étude des crédits 2015-2016  
Demande de renseignements particuliers

Demande n°27 Annexe	Liste de tous les projets financés dans le cadre du Fonds de développement régional pour 2013-2014 et 2014-2015 et des projets annoncés pour 2015-2016. Fournir le nom de l'organisme ou de la personne bénéficiaire, le montant total alloué, le montant versé jusqu'à présent, le montant qui reste à verser, les dates prévues de versements, le détail du projet et, si possible, les autres sources de financement du projet.
------------------------	--

Liste des projets acceptés dont un versement a été effectué ou est prévu en 2014-2015							
Références		Projets		Financement			
Code de région administrative	Nom de la CRÉ	Nom du bénéficiaire	Titre du projet et description sommaire	Coût total du projet	Montant total alloué par le FDR	Autres sources de financement	Versement FDR effectué/prévu 2014-2015
01	CRÉ Bas-Saint-Laurent	Fiduciaire de l'Entente: CRÉ Bas-Saint-Laurent	Entente spécifique Innovation : soutenir l'innovation au sein des entreprises manufacturier et tertiaire moteur 2012-2015	600 000 \$	600 000 \$	0 \$	254 000 \$
01	CRÉ Bas-Saint-Laurent	CORP. SOUTIEN AU DÉVELOPPEMENT TECHNOLOGIQUE DES PME	Soutien et promotion de l'innovation technologique et le développement dans les PME du BSL et soutien de 2 ressources supplémentaires en commercialisation et ingénierie.	1 370 500 \$	203 000 \$	1 167 500 \$	70 000 \$
01	CRÉ Bas-Saint-Laurent	Fiduciaire de l'Entente: CRÉ Bas-Saint-Laurent	CULTURE AU BAS-SAINT-LAURENT 2012-2015.Ce projet vise à valoriser et renforcer le développement et le positionnement des arts et de la culture, d'un positionnement renforcé du secteur ainsi que d'une amélioration de son accessibilité et du développement des publics.	554 000 \$	244 000 \$	310 000 \$	73 000 \$
01	CRÉ Bas-Saint-Laurent	Fiduciaire de l'Entente: CRÉ Bas-Saint-Laurent	Partenariat Établissement des Jeunes: Agir auprès des jeunes et parents pour favoriser le développement de l'appartenance et d'une image positive de la région et maintenir le contact avec les jeunes bas-laurentiens aux études.	778 500 \$	180 000 \$	598 500 \$	60 000 \$
01	CRÉ Bas-Saint-Laurent	Fiduciaire de l'Entente: CRÉ Bas-Saint-Laurent	Entente spécifique Économie sociale: Réalisation d'un plan d'action, visant le développement de l'économie sociale et son renforcement au BSL, par la mise en commun de ressources humaines, financière et matérielles	645 000 \$	175 000 \$	470 000 \$	35 000 \$
01	CRÉ Bas-Saint-Laurent	MRC DES BASQUES	Renouvellement des infrastructures du Parc Mont-St-Mathieu	8 946 000 \$	75 000 \$	8 871 000 \$	5 000 \$
01	CRÉ Bas-Saint-Laurent	Association des producteurs de tourbe horticole du Québec	Accord Tourbe :Supporter les activités de coordination et de suivi de la mise en œuvre de la stratégie et du plan d'action du créneau VTTA en vertu du Fonds de soutien au développement des créneaux d'excellence	592 641 \$	86 809 \$	505 832 \$	25 765 \$
01	CRÉ Bas-Saint-Laurent	Association des producteurs de tourbe horticole du Québec	Accord TOURBE -Soutien au Fonctionnement du créneau valorisation de la tourbe et des technologies agroenvironnementales.	2 890 000 \$	65 000 \$	2 825 000 \$	14 000 \$

Demande n°27 Annexe	Liste de tous les projets financés dans le cadre du Fonds de développement régional pour 2013-2014 et 2014-2015 et des projets annoncés pour 2015-2016. Fournir le nom de l'organisme ou de la personne bénéficiaire, le montant total alloué, le montant versé jusqu'à présent, le montant qui reste à verser, les dates prévues de versements, le détail du projet et, si possible, les autres sources de financement du projet.
------------------------	--

Liste des projets acceptés dont un versement a été effectué ou est prévu en 2014-2015							
Références		Projets		Financement			
Code de région administrative	Nom de la CRÉ	Nom du bénéficiaire	Titre du projet et description sommaire	Coût total du projet	Montant total alloué par le FDR	Autres sources de financement	Versement FDR effectué/prévu 2014-2015
01	CRÉ Bas-Saint-Laurent	Centre d'expérimentation et de transfert technologique en acériculture du Bas-Saint-Laurent (CETTA)	Centralisation des activités du Centre ACER en foresterie dans les locaux du CETTA, travaux de recherche sur une portion de l'érablière confiée par la CSFL et embauche d'employés pour les activités de foresterie ainsi qu'à l'installation d'équipements.	207 000 \$	90 000 \$	117 000 \$	30 000 \$
01	CRÉ Bas-Saint-Laurent	Entente spécifique Aînés	Adaptation pour l'amélioration des conditions de vie des personnes âgées dans le Bas-Saint-Laurent	1 561 745 \$	120 000 \$	1 441 745 \$	60 000 \$
01	CRÉ Bas-Saint-Laurent	Réseau d'expertise et de valorisation de la biomasse forestière	Mise en place du Réseau d'expertise et de valorisation de la biomasse forestière	365 115 \$	157 000 \$	208 115 \$	50 000 \$
01	CRÉ Bas-Saint-Laurent	MRC Matapédia	Projet d'amélioration des infrastructures du Parc régional de Val-d'Irène, phase 2	4 648 476 \$	100 000 \$	4 548 476 \$	25 000 \$
01	CRÉ Bas-Saint-Laurent	MRC KAMOURASKA	Plan d'action 2012-2014 - Parc régional du Haut-Pays de Kamouraska	443 287 \$	97 500 \$	345 787 \$	30 000 \$
01	CRÉ Bas-Saint-Laurent	Coopérative Paradis	Centre d'expertise en création et diffusion culturel - Fonctionnement 2013-2014	37 500 \$	20 000 \$	17 500 \$	5 000 \$
01	CRÉ Bas-Saint-Laurent	Association touristique régionale du BSL	Mise en place de la Stratégie régionale de valorisation de l'industrie touristique	210 000 \$	75 000 \$	135 000 \$	25 000 \$
02	CRÉ Saguenay-Lac-Saint-Jean	Le Pôle régional en économie sociale du SLSJ	Entente spécifique en Économie sociale au SLSJ	575 100 \$	170 000 \$	CDR 02 et 10, 5 CLD, RAJ-02, Cégep Jonquière et Fonds d'entraide	31 250 \$
02	CRÉ Saguenay-Lac-Saint-Jean	Le Centre régional de services aux bibliothèques publiques du SLSJ inc. (CRSBP)	Entente spécifique sur l'accessibilité à la culture pour les municipalités de moins de 5000 habitants	540 000 \$	150 000 \$	MCCCCF, CRSBP	30 000 \$
02	CRÉ Saguenay-Lac-Saint-Jean	Récif 02	Entente spécifique en matière de Condition féminine au SLSJ	959 400 \$	168 000 \$	MCCCCF, Emploi-Québec, MFA, MAMROT, ASSS, Récif02, Accès-Travail Femmes, Femmessor	40 000 \$
02	CRÉ Saguenay-Lac-Saint-Jean	Association forestière du SLSJ	Entente spécifique sur le plan d'action forêt et bois, une culture à retrouver au SLSJ	955 000 \$	200 000 \$	MRNF, MESS, Association, Conseil interordre, consortium, 4 cégeps, 4 CS	50 000 \$

Demande n°27 Annexe	Liste de tous les projets financés dans le cadre du Fonds de développement régional pour 2013-2014 et 2014-2015 et des projets annoncés pour 2015-2016. Fournir le nom de l'organisme ou de la personne bénéficiaire, le montant total alloué, le montant versé jusqu'à présent, le montant qui reste à verser, les dates prévues de versements, le détail du projet et, si possible, les autres sources de financement du projet.
------------------------	--

Liste des projets acceptés dont un versement a été effectué ou est prévu en 2014-2015							
Références		Projets		Financement			
Code de région administrative	Nom de la CRÉ	Nom du bénéficiaire	Titre du projet et description sommaire	Coût total du projet	Montant total alloué par le FDR	Autres sources de financement	Versement FDR effectué/prévu 2014-2015
02	CRÉ Saguenay-Lac-Saint-Jean	Cégep de Jonquière (fid.)	Entente spécifique sur la prévention de l'abandon scolaire et la valorisation de l'éducation au SLSJ (Crépas)	2 564 695 \$	250 000 \$	MELS, Secrétariat à la Jeunesse, Emploi-Québec, MDEIE, ASSS, RAJ02, UQAC, 4 Cégeps, 4 CS, CS Central Québec, Rio Tinto Alcan, Desjardins, Milieu	50 000 \$
02	CRÉ Saguenay-Lac-Saint-Jean	Conseil régional de la Culture	Affirmation de la culture	121 000 \$	30 000 \$	CALQ, MCC, Ville Saguenay, CAS, Culture pour tous, EQ	2 940 \$
02	CRÉ Saguenay-Lac-Saint-Jean	Fons de recherche agroalimentaire axé sur l'agriculture nordique du SLSJ. (FRAN-02)	Entente spécifique sur la mise en place d'un fonds de recherche agroalimentaire axé sur l'agriculture nordique au SLSJ	837 980 \$	250 000 \$	MAPAQ, 4 syndicats UPA, Syndicats: producteurs de lait/ Prod. bleuets/prod. de pommes de terre/prod. d'œufs de consommation/prod. de cultures commerciales/prod. de bovins/prod. de porcs, Centre régional des jeunes agriculteurs du SLSJ, 4 MRC, Ville Saguenay, Groupe Propur, Nutrinor, Bleuets sauvages, Coopérative des deux rives	150 000 \$
02	CRÉ Saguenay-Lac-Saint-Jean	Conférence régionale des élus du SLSJ (CRÉ)	Entente spécifique sur un mécanisme de consultation des populations régionales dans le cadre des négociations avec les Innus au SLSJ	431 725 \$	56 310 \$	SAA	18 770 \$
02	CRÉ Saguenay-Lac-Saint-Jean	Table agroalimentaire du SLSJ	Entente spécifique sur la concertation et le développement du secteur agroalimentaire au SLSJ	1 173 500 \$	250 000 \$	MAPAQ, Emploi-QC, Table agroalimentaire,, 3 MRC, CLD Domaine du Roy, Promotion Saguenay	50 000 \$

Demande n°27  
Annexe

Liste de tous les projets financés dans le cadre du Fonds de développement régional pour 2013-2014 et 2014-2015 et des projets annoncés pour 2015-2016. Fournir le nom de l'organisme ou de la personne bénéficiaire, le montant total alloué, le montant versé jusqu'à présent, le montant qui reste à verser, les dates prévues de versements, le détail du projet et, si possible, les autres sources de financement du projet.

Liste des projets acceptés dont un versement a été effectué ou est prévu en 2014-2015							
Références		Projets		Financement			
Code de région administrative	Nom de la CRÉ	Nom du bénéficiaire	Titre du projet et description sommaire	Coût total du projet	Montant total alloué par le FDR	Autres sources de financement	Versement FDR effectué/prévu 2014-2015
02	CRÉ Saguenay-Lac-Saint-Jean	Centre Prévention Suicide 02 CPS-02	Entente spécifique sur la Santé et bien-être des hommes au SLSJ	400 000 \$	250 000 \$	ASSS, RAJ02, CPS02, CRAN	50 000 \$
02	CRÉ Saguenay-Lac-Saint-Jean	Conférence régional des élus SLSJ (CRÉ)	Entente spécifique de régionalisation pour l'amélioration des conditions de vie des personnes âgées du SLSJ	1 596 832 \$	200 000 \$	MSSS-SA, Agence	100 000 \$
02	CRÉ Saguenay-Lac-Saint-Jean	Association touristique régionale	Entente en Tourisme au SLSJ	1 695 000 \$	100 000 \$	MTO, ATR, MCC	50 000 \$
02	CRÉ Saguenay-Lac-Saint-Jean	Consortium de recherche en exploration minérale (Consorem)	Entente spécifique sur la consolidation et le développement de l'exploitation minérale dans la région du SLSJ	1 598 000 \$	150 000 \$	MNRF, UQAC, partenaires industriels, DEC	75 000 \$
02	CRÉ Saguenay-Lac-Saint-Jean	Comité régional de la culture	Affirmation de la culture 2014-19	622 614 \$	250 000 \$	CALQ, MCC, Ville Saguenay, CAS, Culture pour tous, EQ	50 000 \$
02	CRÉ Saguenay-Lac-Saint-Jean	Agrinova	Table innovation (SDER)	320 000 \$	103 729 \$	A-CLD, CTTT, MEIE	43 729 \$
02	CRÉ Saguenay-Lac-Saint-Jean	Conseil régional Environnement Développement Durable	Algues bleu vert	76 100 \$	15 000 \$	aucun	7 500 \$
02	CRÉ Saguenay-Lac-Saint-Jean	Regroupement Action Jeunesse 02	Participation citoyenne	21 000 \$	10 500 \$	CRÉ	10 500 \$
02	CRÉ Saguenay-Lac-Saint-Jean	OBLN Fêtes du 175ième	Fêtes du 175ième	5 000 000 \$	150 000 \$	Municipalités	30 000 \$
02	CRÉ Saguenay-Lac-Saint-Jean	Association CLD	CMAX	334 500 \$	120 000 \$	MEIE, EQ, CRÉ	100 000 \$
02	CRÉ Saguenay-Lac-Saint-Jean	Créneau Excellence Abitibi-Témiscamingue	Cellule innovante bovine	14 500 \$	11 500 \$	UPA, producteurs	11 500 \$
02	CRÉ Saguenay-Lac-Saint-Jean	Conseil régional Environnement Développement Durable	Réduction dépendance au Pétrole	50 000 \$	7 500 \$	4 MRC, ville Saguenay, MAMOT	3 000 \$
02	CRÉ Saguenay-Lac-Saint-Jean	CRÉ	FQIS Volet régional	200 000 \$	200 000 \$	groupes communautaires	153 019 \$
02	CRÉ Saguenay-Lac-Saint-Jean	CRÉ	Portrait téléphonie cellulaire	40 000 \$	40 000 \$	4 MRC, ville Saguenay, SADC Fjord	40 000 \$

Demande n°27 Annexe	Liste de tous les projets financés dans le cadre du Fonds de développement régional pour 2013-2014 et 2014-2015 et des projets annoncés pour 2015-2016. Fournir le nom de l'organisme ou de la personne bénéficiaire, le montant total alloué, le montant versé jusqu'à présent, le montant qui reste à verser, les dates prévues de versements, le détail du projet et, si possible, les autres sources de financement du projet.
------------------------	--

Liste des projets acceptés dont un versement a été effectué ou est prévu en 2014-2015							
Références		Projets		Financement			
Code de région administrative	Nom de la CRÉ	Nom du bénéficiaire	Titre du projet et description sommaire	Coût total du projet	Montant total alloué par le FDR	Autres sources de financement	Versement FDR effectué/prévu 2014-2015
02	CRÉ Saguenay-Lac-Saint-Jean	Centre entrepreneuriat essaimage UQAC	Accès au financement - essaimage	24 200 \$	1 800 \$	UQAC, MEIE, CRÉ	1 800 \$
02	CRÉ Saguenay-Lac-Saint-Jean	Créneau Accord	Revue de littérature AgroBoréal	3 000 \$	20 800 \$	MEIE, entreprises secteur, EQ	3 000 \$
02	CRÉ Saguenay-Lac-Saint-Jean	Cégep Jonquière	Région éducative	167 000 \$	50 000 \$	à confirmer	30 000 \$
02	CRÉ Saguenay-Lac-Saint-Jean	CRÉ	Portrait réseau ferroviaire	200 000 \$	200 000 \$	MRC, ville Saguenay	71 882 \$
02	CRÉ Saguenay-Lac-Saint-Jean	CRÉ	Possibilité forestière	200 000 \$	200 000 \$	MRC, Ville Saguenay	101 449 \$
02	CRÉ Saguenay-Lac-Saint-Jean	CRÉ	Processus de confection du prochain plan quinquennal de développement (CRE-CA-19-09-13/5,1)		60 000 \$	CRÉ	4 537 \$
03	CRÉ Capitale-Nationale	Action plans d'eau plein air	Acquisition d'équipement pour les opérations et pour des fins de location	50 000 \$	9 000 \$	41 000 \$	2 700 \$
03	CRÉ Capitale-Nationale	Centre d'information et de référence de la Capitale-Nationale et de la Chaudière-Appalaches	Service 211-Campagne grand public dans la Capitale-Nationale	104 500 \$	20 000 \$	84 500 \$	6 000 \$
03	CRÉ Capitale-Nationale	CLD de la Côte-de-Beaupré	Mise en œuvre pour l'acquisition et le démarrage de la mise en valeur du quai de Sainte-Anne-de-Beaupré	5 000 \$	5 000 \$	0 \$	1 500 \$
03	CRÉ Capitale-Nationale	CLD de la Côte-de-Beaupré	Stratégie et planification de développement commercial - Développement des stratégies de communication	30 000 \$	14 000 \$	16 000 \$	14 000 \$
03	CRÉ Capitale-Nationale	Conseil régional de l'environnement de la Capitale-Nationale	Par notre propre énergie (phase 2)	111 231 \$	5 000 \$	106 231 \$	1 500 \$
03	CRÉ Capitale-Nationale	Corporation de développement économique communautaire (CDÉC) de Québec	Conciliation travail-famille Capitale-Nationale	64 814 \$	10 000 \$	54 814 \$	3 000 \$
03	CRÉ Capitale-Nationale	Corporation événements d'hiver de Québec	Snowboard Jamboree - Coupe du monde FIS de surf des neiges 2014	4 252 833 \$	50 000 \$	4 202 833 \$	15 000 \$

Demande n°27 Annexe	Liste de tous les projets financés dans le cadre du Fonds de développement régional pour 2013-2014 et 2014-2015 et des projets annoncés pour 2015-2016. Fournir le nom de l'organisme ou de la personne bénéficiaire, le montant total alloué, le montant versé jusqu'à présent, le montant qui reste à verser, les dates prévues de versements, le détail du projet et, si possible, les autres sources de financement du projet.
------------------------	--

Liste des projets acceptés dont un versement a été effectué ou est prévu en 2014-2015							
Références		Projets		Financement			
Code de région administrative	Nom de la CRÉ	Nom du bénéficiaire	Titre du projet et description sommaire	Coût total du projet	Montant total alloué par le FDR	Autres sources de financement	Versement FDR effectué/prévu 2014-2015
03	CRÉ Capitale-Nationale	Entente de partenariat - Québec international					110 000 \$
03	CRÉ Capitale-Nationale	Entente spécifique en économie sociale dans la région de la Capitale-Nationale					80 000 \$
03	CRÉ Capitale-Nationale	Fonds d'emprunt économique communautaire de Québec	Microfinance : sécurité financière et protection des clients	97 725 \$	25 000 \$	72 725 \$	7 500 \$
03	CRÉ Capitale-Nationale	Gestion de l'entente	Entente spécifique 2011-2016 pour la persévérance et la réussite scolaires et les cheminements en science et technologie				10 000 \$
03	CRÉ Capitale-Nationale	Gestion de l'entente	Entente spécifique sur l'établissement durable des personnes immigrantes				50 000 \$
03	CRÉ Capitale-Nationale	Gestion de l'entente	Entente spécifique en matière de condition féminine dans la région de la Capitale-Nationale				50 000 \$
03	CRÉ Capitale-Nationale	Gestion de l'entente	Entente spécifique sur la lutte contre la pauvreté et l'exclusion sociale				30 000 \$
03	CRÉ Capitale-Nationale	Gestion de l'entente	Mise en valeur et la protection des paysages des MRC de La Côte-de-Beaupré, de Charlevoix et de Charlevoix-Est				10 000 \$
03	CRÉ Capitale-Nationale	Gestion de l'entente	Équipements culturels de la Côte-de-Beaupré et de l'Île d'Orléans				1 950 \$
03	CRÉ Capitale-Nationale	Gestion de l'entente et projets	Développement de l'industrie de la transformation des produits du bois				32 000 \$
03	CRÉ Capitale-Nationale	Gestion et projets issus de l'entente	Adaptation des services et infrastructures régionales pour l'amélioration des conditions de vie des personnes âgées				80 000 \$
03	CRÉ Capitale-Nationale	Institut sur le vieillissement et la participation sociale des aînés	Forum Habitats, milieux de vie et participation sociale des aînés dans la région de la Capitale-Nationale	23 000 \$	10 000 \$	13 000 \$	7 500 \$
03	CRÉ Capitale-Nationale	Les productions équestres RL	Festival western de Ste-Catherine-de-la-Jacques-Cartier	279 000 \$	6 000 \$	273 000 \$	4 200 \$
03	CRÉ Capitale-Nationale	MRC de Charlevoix	Déploiement d'Internet haute-vitesse équitable pour les secteurs non desservis de Charlevoix, Charlevoix-Est et Côte-de-Beaupré	2 258 600 \$	100 000 \$	2 158 600 \$	25 000 \$

Demande n°27  
Annexe

Liste de tous les projets financés dans le cadre du Fonds de développement régional pour 2013-2014 et 2014-2015 et des projets annoncés pour 2015-2016. Fournir le nom de l'organisme ou de la personne bénéficiaire, le montant total alloué, le montant versé jusqu'à présent, le montant qui reste à verser, les dates prévues de versements, le détail du projet et, si possible, les autres sources de financement du projet.

Liste des projets acceptés dont un versement a été effectué ou est prévu en 2014-2015							
Références		Projets		Financement			
Code de région administrative	Nom de la CRÉ	Nom du bénéficiaire	Titre du projet et description sommaire	Coût total du projet	Montant total alloué par le FDR	Autres sources de financement	Versement FDR effectué/prévu 2014-2015
03	CRÉ Capitale-Nationale	Muséomix Québec	Muséomix Québec 2013	200 000 \$	10 000 \$	190 000 \$	10 000 \$
03	CRÉ Capitale-Nationale	Projets issus de l'entente	Entente spécifique 2011-2016 pour la persévérance et la réussite scolaires et les cheminements en science et technologie				70 000 \$
03	CRÉ Capitale-Nationale	Projets issus de l'entente	Entente spécifique sur la lutte contre la pauvreté et l'exclusion sociale				40 000 \$
03	CRÉ Capitale-Nationale	Projets issus de l'entente	Équipements culturels de la Côte-de-Beaupré et de l'Île d'Orléans				18 050 \$
03	CRÉ Capitale-Nationale	Projets issus de l'entente	Soutien aux projets événementiels hivernaux des regroupements de gens d'affaires				22 000 \$
03	CRÉ Capitale-Nationale	Projets issus de l'entente	Entente portant sur la relève artistique et culturelle				101 975 \$
03	CRÉ Capitale-Nationale	Projets issus de l'entente	Entente de partenariat sur la reconnaissance de l'implication citoyenne				15 000 \$
03	CRÉ Capitale-Nationale	Projets issus de l'entente	Entente sur le mentorat d'affaires				15 000 \$
03	CRÉ Capitale-Nationale	Projets issus de l'entente (Région de Charlevoix)	Ententes de partenariat régional en tourisme (2 ententes)				64 172 \$
03	CRÉ Capitale-Nationale	Projets issus de l'entente (Région de Québec)	Ententes de partenariat régional en tourisme (2 ententes)				166 464 \$
03	CRÉ Capitale-Nationale	Projets issus de l'entente no 1	Mise en valeur et la protection des paysages des MRC de La Côte-de-Beaupré, de Charlevoix et de Charlevoix-Est				20 014 \$
03	CRÉ Capitale-Nationale	Québec Ville Festive - Ça bouge !	La Ruche – Le tremplin québécois des initiatives populaires	619 000 \$	20 000 \$	599 000 \$	6 000 \$
03	CRÉ Capitale-Nationale	Regroupement de gestion et de valorisation des fromages de vache de race Canadienne	Développement d'une appellation réservée	98 300 \$	20 000 \$	78 300 \$	2 000 \$
03	CRÉ Capitale-Nationale	Route bleue de Charlevoix	Lancement de la Route bleue de Charlevoix	27 293 \$	5 000 \$	22 293 \$	1 500 \$
03	CRÉ Capitale-Nationale	Société de gestion Charlevoix-Est	Transformation agroalimentaire	225 705 \$	19 000 \$	206 705 \$	13 300 \$
03	CRÉ Capitale-Nationale	Société de promotion des alcools et de la gastronomie	Québec Exquis!	375 000 \$	15 000 \$	360 000 \$	15 000 \$

Demande n°27 Annexe	Liste de tous les projets financés dans le cadre du Fonds de développement régional pour 2013-2014 et 2014-2015 et des projets annoncés pour 2015-2016. Fournir le nom de l'organisme ou de la personne bénéficiaire, le montant total alloué, le montant versé jusqu'à présent, le montant qui reste à verser, les dates prévues de versements, le détail du projet et, si possible, les autres sources de financement du projet.
------------------------	--

Liste des projets acceptés dont un versement a été effectué ou est prévu en 2014-2015							
Références		Projets		Financement			
Code de région administrative	Nom de la CRÉ	Nom du bénéficiaire	Titre du projet et description sommaire	Coût total du projet	Montant total alloué par le FDR	Autres sources de financement	Versement FDR effectué/prévu 2014-2015
03	CRÉ Capitale-Nationale	Université Laval	Accès savoirs	154 000 \$	10 000 \$	144 000 \$	3 000 \$
03	CRÉ Capitale-Nationale	Vivre en Ville	Verdir un milieu de vie	330 268 \$	10 000 \$	320 268 \$	3 000 \$
03	CRÉ Capitale-Nationale	ZIP de Québec et Chaudière-Appalaches	Un accès public de nature et de culture	43 650 \$	17 300 \$	26 350 \$	12 110 \$
04	CRÉ de la Mauricie	Autres commandites inférieures ou égales à 3 000 \$	Politique de partenariat 2014-2015 Le soutien en partenariat de type commandite de CRÉ de la Mauricie vise à encourager le dynamisme régional qui se manifeste par l'organisation d'événements de différents genres.	26 950 \$	26 950 \$	0 \$	26 950 \$
04	CRÉ de la Mauricie	Municipalité de Louiseville	Politique anniversaire de nos municipalités 2014-2015	10 000 \$	10 000 \$	0 \$	10 000 \$
04	CRÉ de la Mauricie	Économie du savoir Mauricie	Économie du Savoir Mauricie Cet engagement permettra à Économie du savoir Mauricie de doter la région d'un service d'accompagnement rapproché en innovation, en soutenant les intervenants de première ligne qui accompagnent les entreprises dans leur projet d'innovation.	644 690 \$	50 000 \$	594 690 \$	10 000 \$
04	CRÉ de la Mauricie	CRÉ de la Mauricie	Développement agricole et agroalimentaire (2010-2015) La mise en œuvre de ce plan de développement s'appuie sur une entente spécifique qui assurera la concertation des intervenants, la mise en place de groupes de travail en fonction de projets mobilisateurs et l'atteinte des objectifs de développement agricole et agroalimentaire.	1 910 000 \$	750 000 \$	1 160 000 \$	150 000 \$
04	CRÉ de la Mauricie	Ville de La Tuque	Centre de ski La Tuque Afin de consolider un équipement touristique et de loisir majeur au cœur de sa localité, Ville de La Tuque entend mettre à niveau les équipements et les infrastructures de son centre de ski. Ce projet contribue à l'amélioration de la qualité de vie et à l'effort visant à contrer la dévitalisation du territoire.	3 090 057 \$	49 750 \$	3 040 307 \$	9 750 \$

Demande n°27 Annexe	Liste de tous les projets financés dans le cadre du Fonds de développement régional pour 2013-2014 et 2014-2015 et des projets annoncés pour 2015-2016. Fournir le nom de l'organisme ou de la personne bénéficiaire, le montant total alloué, le montant versé jusqu'à présent, le montant qui reste à verser, les dates prévues de versements, le détail du projet et, si possible, les autres sources de financement du projet.
------------------------	--

Liste des projets acceptés dont un versement a été effectué ou est prévu en 2014-2015							
Références		Projets		Financement			
Code de région administrative	Nom de la CRÉ	Nom du bénéficiaire	Titre du projet et description sommaire	Coût total du projet	Montant total alloué par le FDR	Autres sources de financement	Versement FDR effectué/prévu 2014-2015
04	CRÉ de la Mauricie	Corporation de développement culturel de Trois-Rivières	Mise en valeur et occupation de l'église St-James et de son presbytère Le projet de mise en valeur et d'occupation de l'église St. James et de son presbytère, supervisé par la Corporation de développement culturel de Trois Rivières, propose de faire rayonner ce site avec une approche culturelle et patrimoniale susceptible de lui procurer un rayonnement national et international.	1 959 900 \$	100 000 \$	1 859 900 \$	25 000 \$
04	CRÉ de la Mauricie	Table régionale sur l'éducation (TREM) et COMPERES	Entente spécifique portant sur la persévérance scolaire, la diplomation et la qualification dans la région de la Mauricie (2011-2016) Cette entente spécifique, qui interpelle notamment la Table régionale de l'éducation de la Mauricie, permettra la réalisation de nombreux projets favorisant, entre autres, l'augmentation de la qualification des individus à tous les niveaux scolaires et le développement d'une culture régionale de la formation continue.	1 160 000 \$	250 000 \$	910 000 \$	50 000 \$
04	CRÉ de la Mauricie	Université du Québec à Trois-Rivières	Implantation du bioraffinage régional en Haute-Mauricie : compactage et valorisation des résidus forestiers par conversion thermochimique Piloté par l'Université du Québec à Trois-Rivières, le projet assure la mise en place d'un cadre technologique et économique permettant de transformer et de valoriser les résidus forestiers par conversion thermochimique.	354 204 \$	73 500 \$	280 704 \$	41 650 \$
04	CRÉ de la Mauricie	La Radio campus communautaire francophone de Shawinigan inc.	CFUT 91,1 - Augmentation de la puissance de diffusion La Radio Campus francophone de Shawinigan pourra avec ce projet assurer la pérennité de la station qui se veut le reflet de sa communauté, poursuivre la production d'émissions de qualité et diffuser sur les territoires de Mékinac et des Chenaux en plus de Shawinigan.	220 058 \$	30 000 \$	190 058 \$	27 000 \$

Demande n°27 Annexe	Liste de tous les projets financés dans le cadre du Fonds de développement régional pour 2013-2014 et 2014-2015 et des projets annoncés pour 2015-2016. Fournir le nom de l'organisme ou de la personne bénéficiaire, le montant total alloué, le montant versé jusqu'à présent, le montant qui reste à verser, les dates prévues de versements, le détail du projet et, si possible, les autres sources de financement du projet.
------------------------	--

Liste des projets acceptés dont un versement a été effectué ou est prévu en 2014-2015							
Références		Projets		Financement			
Code de région administrative	Nom de la CRÉ	Nom du bénéficiaire	Titre du projet et description sommaire	Coût total du projet	Montant total alloué par le FDR	Autres sources de financement	Versement FDR effectué/prévu 2014-2015
04	CRÉ de la Mauricie	- TCMFM - FEM - FPI	Entente spécifique en matière d'égalité entre les femmes et les hommes en Mauricie (2011-2015) Cette entente avec, entre autres, la Table de concertation du mouvement des femmes de la Mauricie, permettra la réalisation de mesures favorisant une meilleure autonomie financière des femmes et un accroissement de leur niveau de participation dans les instances décisionnelles.	552 176 \$	184 000 \$	368 176 \$	46 000 \$
04	CRÉ de la Mauricie	Association touristique régionale de la Mauricie (ATR)	Plan directeur touristique MRC de Maskinongé Ce plan d'une portée de trois ans permettra à Tourisme Mauricie de cerner les interventions à réaliser dans des projets qui favoriseront, entre autres, le maintien du positionnement privilégié du territoire de Maskinongé, avec son secteur de villégiature, sur l'échiquier international.	211 680 \$	69 300 \$	142 380 \$	29 300 \$
04	CRÉ de la Mauricie	IDEM	Institut du démarrage d'entreprises de la Mauricie (IDEM) Piloté par Carrefour Formation Mauricie, ce projet assure la mise en place d'une coopérative de solidarité qui, par une approche d'accompagnement innovante, va contribuer à l'évolution d'une masse critique d'entrepreneurs en Mauricie.	1 892 774 \$	75 000 \$	1 817 774 \$	75 000 \$
04	CRÉ de la Mauricie	Société en commandite Manouane-Sipi	Aménagement hydroélectrique Manouane-Sipi Le projet consiste à réaliser une étude de faisabilité pour la construction d'une petite centrale hydroélectrique comportant tous les éléments qui permettront d'estimer l'aménagement et la rentabilité de cette centrale. Il relève d'un partenariat entre la Ville de La Tuque et le Conseil de la Nation Atikamekw de Wemotaci.	600 000 \$	75 000 \$	525 000 \$	15 000 \$

Demande n°27 Annexe	Liste de tous les projets financés dans le cadre du Fonds de développement régional pour 2013-2014 et 2014-2015 et des projets annoncés pour 2015-2016. Fournir le nom de l'organisme ou de la personne bénéficiaire, le montant total alloué, le montant versé jusqu'à présent, le montant qui reste à verser, les dates prévues de versements, le détail du projet et, si possible, les autres sources de financement du projet.
------------------------	--

Liste des projets acceptés dont un versement a été effectué ou est prévu en 2014-2015							
Références		Projets		Financement			
Code de région administrative	Nom de la CRÉ	Nom du bénéficiaire	Titre du projet et description sommaire	Coût total du projet	Montant total alloué par le FDR	Autres sources de financement	Versement FDR effectué/prévu 2014-2015
04	CRÉ de la Mauricie	Coopérative de développement régional Centre-du-Québec/Mauricie	Modélisation d'entreprises collectives citoyennes Piloté par la Coopérative de développement régional Centre-du-Québec/Maurice, ce projet vise à soutenir l'émergence d'initiatives et la création d'entreprises coopératives dans des municipalités considérées très dévitalisées lors du recensement de 2001. Il s'inscrit dans la continuité d'un projet pilote amorcé en 2009 et grâce auquel ces municipalités ont pu amorcer un processus de revitalisation.	239 550 \$	40 000 \$	199 550 \$	4 000 \$
04	CRÉ de la Mauricie	Musée québécois de culture populaire	Exposition La grande histoire de La Petite Vie Le Musée québécois de culture populaire souhaite réaliser une exposition retraçant l'histoire de la série télévisée La Petite Vie, diffusée sur les ondes de Radio Canada de 1993 à 1998 et par la suite rediffusée à plusieurs reprises. La Petite Vie, qui reflète, de manière loufoque, les relations sociales qui se tissent dans et autour de la famille, est devenue une véritable émission-culte bien ancrée dans l'imaginaire collectif. Le Musée veut faire de cette exposition le produit phare de sa programmation pour les saisons touristiques 2013 et 2014.	627 285 \$	99 110 \$	528 175 \$	49 110 \$
04	CRÉ de la Mauricie	Femmessor Mauricie	Conciliation travail-famille-études en Mauricie - Entente administrative Femmessor Mauricie est mandaté ici pour coordonner la mise en œuvre du plan d'action triennal visant à développer une véritable culture de conciliation travail-famille-études notamment auprès des employeurs, entreprises et municipalités et ainsi, faire de la Mauricie une référence en cette matière.	196 000 \$	75 000 \$	121 000 \$	25 000 \$

Demande n°27 Annexe	Liste de tous les projets financés dans le cadre du Fonds de développement régional pour 2013-2014 et 2014-2015 et des projets annoncés pour 2015-2016. Fournir le nom de l'organisme ou de la personne bénéficiaire, le montant total alloué, le montant versé jusqu'à présent, le montant qui reste à verser, les dates prévues de versements, le détail du projet et, si possible, les autres sources de financement du projet.
------------------------	--

Liste des projets acceptés dont un versement a été effectué ou est prévu en 2014-2015							
Références		Projets		Financement			
Code de région administrative	Nom de la CRÉ	Nom du bénéficiaire	Titre du projet et description sommaire	Coût total du projet	Montant total alloué par le FDR	Autres sources de financement	Versement FDR effectué/prévu 2014-2015
04	CRÉ de la Mauricie	CNETE	Étude sur l'implantation - Institut de formation sur la gestion du carbone Il s'agit de la réalisation d'une étude portant sur les aspects techniques, juridiques et financiers concernant les éléments de faisabilité, de positionnement et de commercialisation requis pour l'implantation d'un Institut de formation axé sur la gestion du carbone, l'efficacité énergétique et les gaz à effet de serre. Ce projet est piloté par le Collège Shawinigan.	119 750 \$	39 810 \$	79 940 \$	11 950 \$
04	CRÉ de la Mauricie	ATR	Commercialisation internationale (2012-2015) Ce projet, piloté par Tourisme Mauricie, vise à établir le positionnement de produits touristiques mauriciens distinctifs sur les marchés internationaux afin d'augmenter la fréquentation touristique et faire en sorte que la Mauricie et ses entreprises puissent bénéficier des marchés hors Québec.	1 934 999 \$	225 000 \$	1 709 999 \$	100 000 \$
04	CRÉ de la Mauricie	ATR	Entente de partenariat en tourisme (2012-2015) Il s'agit d'une entente spécifique qui permettra de soutenir des projets qui contribuent au renouvellement de l'offre touristique de la Mauricie. On vise ici, entre autres, à atténuer les écarts de la saisonnalité et à favoriser l'augmentation du nombre de touristes et de la durée des séjours.	1 275 000 \$	140 000 \$	1 135 000 \$	47 500 \$
04	CRÉ de la Mauricie	Appartenance Mauricie Société d'histoire régionale	Mémoires mauriciennes Piloté par Appartenance Mauricie Société d'histoire régionale, le projet Mémoires Mauriciennes vise à créer une importante base de données sur l'histoire de la Mauricie, comportant des milliers d'éléments iconographiques. Cette banque d'archives permettra à l'organisme de répondre aux demandes grandissantes provenant des milieux culturel et touristique de la région.	122 009 \$	40 000 \$	82 009 \$	12 000 \$

Demande n°27 Annexe	Liste de tous les projets financés dans le cadre du Fonds de développement régional pour 2013-2014 et 2014-2015 et des projets annoncés pour 2015-2016. Fournir le nom de l'organisme ou de la personne bénéficiaire, le montant total alloué, le montant versé jusqu'à présent, le montant qui reste à verser, les dates prévues de versements, le détail du projet et, si possible, les autres sources de financement du projet.
------------------------	--

Liste des projets acceptés dont un versement a été effectué ou est prévu en 2014-2015							
Références		Projets		Financement			
Code de région administrative	Nom de la CRÉ	Nom du bénéficiaire	Titre du projet et description sommaire	Coût total du projet	Montant total alloué par le FDR	Autres sources de financement	Versement FDR effectué/prévu 2014-2015
04	CRÉ de la Mauricie	Ville de La Tuque	Couverture cellulaire de la route 155 et sécurisation Internet haute vitesse La Ville de La Tuque pourra, ici, obtenir les services d'un consultant expert en télécommunications afin d'identifier les actions à entreprendre pour assurer la couverture par cellulaire de la route 155, de Shawinigan à Chambord, et pour garantir la fiabilité du réseau Internet haute vitesse sur le territoire de La Tuque.	83 750 \$	75 000 \$	44 750 \$	50 000 \$
04	CRÉ de la Mauricie	Corp. des créneaux d'excellence de Lanaudière	Créneau d'excellence en Design d'ameublement Le projet permettra l'embauche d'une personne pour mettre en œuvre le plan d'action du secteur du Design d'ameublement et soutenir les entreprises des régions de Lanaudière et de la Mauricie dans le but de renforcer leur compétitivité pour qu'elles puissent mieux faire face à la concurrence mondiale.	181 000 \$	60 000 \$	121 000 \$	40 000 \$
04	CRÉ de la Mauricie	Développement Mauricie	Entente administrative sur le maintien et l'optimisation du répertoire des établissements de la Mauricie (2013-2016) Cette entente permet de maintenir à jour le Répertoire des établissements de la Mauricie et de s'assurer de la fiabilité des données qui s'y trouvent. Cet outil aide les entreprises à combler leurs besoins en main-d'œuvre et, également, les chercheurs d'emploi à trouver un travail en Mauricie.	176 415 \$	30 000 \$	146 415 \$	10 000 \$
04	CRÉ de la Mauricie	Stratégie Carrière et 3 SANA	Entente administrative portant sur la stratégie d'attraction, d'accueil et de rétention durable des personnes immigrantes en Mauricie (2013-2015) Le projet vise à établir et mettre en œuvre un plan de travail visant à organiser la Mauricie stratégiquement pour qu'elle soit plus performante en matière d'attraction, d'accueil et de rétention, et ce, au profit de chacun de ses territoires, ruraux et urbains.	427 073 \$	107 773 \$	319 227 \$	32 773 \$

Demande n°27 Annexe	Liste de tous les projets financés dans le cadre du Fonds de développement régional pour 2013-2014 et 2014-2015 et des projets annoncés pour 2015-2016. Fournir le nom de l'organisme ou de la personne bénéficiaire, le montant total alloué, le montant versé jusqu'à présent, le montant qui reste à verser, les dates prévues de versements, le détail du projet et, si possible, les autres sources de financement du projet.
------------------------	--

Liste des projets acceptés dont un versement a été effectué ou est prévu en 2014-2015							
Références		Projets		Financement			
Code de région administrative	Nom de la CRÉ	Nom du bénéficiaire	Titre du projet et description sommaire	Coût total du projet	Montant total alloué par le FDR	Autres sources de financement	Versement FDR effectué/prévu 2014-2015
04	CRÉ de la Mauricie	Autres artistes et écrivains	Entente spécifique sur le soutien à la création artistique et sa diffusion motivée par son lien avec la collectivité dans la région de la Mauricie (2013-2016) Cette entente permettra de créer une enveloppe de financement pour soutenir des projets d'artistes et d'écrivains professionnels et des projets d'organismes favorisant l'émergence, le réseautage et le rayonnement artistiques professionnels dans la région.	667 500 \$	225 000 \$	442 500 \$	75 000 \$
04	CRÉ de la Mauricie	6 communautés entrepreneuriales	Entente administrative Table d'action en entrepreneuriat (2013-2015) La CRÉ s'engage ici à participer à une entente administrative pour mettre en place et soutenir les initiatives d'une Table régionale d'action en entrepreneuriat.	70 934 \$	70 934 \$	0 \$	20 934 \$
04	CRÉ de la Mauricie	Regroupement des organismes de base en santé mentale 04-17	Conscientisation et réinsertion sociale des gens vivant avec des problèmes de santé mentale Cette initiative du Regroupement des organismes de base en santé mentale 04-17 permettra de réaliser des activités de sensibilisation et de produire une boîte à outils dans le but d'aider les personnes ayant des problèmes de santé mentale à mieux comprendre leur situation. Plus d'une vingtaine d'organismes de la Mauricie s'impliquent dans ce projet.	78 000 \$	25 000 \$	53 000 \$	10 000 \$
04	CRÉ de la Mauricie	Canards Illimités Canada	Cartographie des milieux humides pour la partie sud des MRC de Maskinongé, des Chenaux et de Mékinac Le projet permettra à Canards Illimités Canada de compléter la cartographie détaillée des milieux humides des basses terres du St-Laurent et de développer des outils de connaissances sur les milieux humides pour une meilleure prise en compte de ces habitats dans la planification territoriale.	245 970 \$	75 000 \$	170 970 \$	35 000 \$

Demande n°27 Annexe	Liste de tous les projets financés dans le cadre du Fonds de développement régional pour 2013-2014 et 2014-2015 et des projets annoncés pour 2015-2016. Fournir le nom de l'organisme ou de la personne bénéficiaire, le montant total alloué, le montant versé jusqu'à présent, le montant qui reste à verser, les dates prévues de versements, le détail du projet et, si possible, les autres sources de financement du projet.
------------------------	--

Liste des projets acceptés dont un versement a été effectué ou est prévu en 2014-2015							
Références		Projets		Financement			
Code de région administrative	Nom de la CRÉ	Nom du bénéficiaire	Titre du projet et description sommaire	Coût total du projet	Montant total alloué par le FDR	Autres sources de financement	Versement FDR effectué/prévu 2014-2015
04	CRÉ de la Mauricie	OBNL	Adaptation rég. pour l'amélioration des conditions de vie des personnes âgées en Mauricie (2013-2017) Il s'agit ici d'une entente spécifique conclue avec, entre autres, le Secrétariat aux aînés. Elle vise à donner aux collectivités le pouvoir d'agir devant les transformations sociétales liées au vieillissement de la population, en soutenant la réalisation de projets qui favoriseront l'amélioration des conditions de vie des aînés.	1 407 634 \$	150 000 \$	1 248 300 \$	50 000 \$
04	CRÉ de la Mauricie	URLS	Mobilisation des jeunes par et pour le loisir culturel en Mauricie Avec ce projet, l'Unité régionale de loisir et de sport pourra structurer une intervention de service afin de répondre aux besoins des jeunes qui désirent pratiquer une activité culturelle. Elle pourra aussi assurer un soutien aux jeunes talents locaux dans leur développement par le loisir culturel.	461 250 \$	55 500 \$	405 750 \$	45 500 \$
04	CRÉ de la Mauricie	CCCM	Agence commercialisation des produits culturels Mauricie et Centre-du-QC - étude de faisabilité Ce projet permettra à Culture Mauricie, associée à Culture Centre-du-Québec, de mandater l'Institut de recherche sur les PME de l'UQTR pour réaliser l'étude de faisabilité préalable à la création d'une agence de commercialisation des produits culturels de ces deux régions	35 000 \$	3 000 \$	32 000 \$	2 700 \$
04	CRÉ de la Mauricie	Cité de l'énergie	Création du spectacle Amos Daragon, la 2e aventure (2013-2015) Grâce à ce projet, la Cité de l'énergie pourra offrir, à l'été 2015, un nouveau produit d'appel touristique majeur pour la région. Avec Amos Daragon, la deuxième aventure, on pourra attirer de nouveaux spectateurs et inciter la clientèle déjà acquise à revivre cette aventure à grand déploiement.	1 585 000 \$	150 000 \$	1 435 000 \$	125 000 \$

Demande n°27 Annexe	Liste de tous les projets financés dans le cadre du Fonds de développement régional pour 2013-2014 et 2014-2015 et des projets annoncés pour 2015-2016. Fournir le nom de l'organisme ou de la personne bénéficiaire, le montant total alloué, le montant versé jusqu'à présent, le montant qui reste à verser, les dates prévues de versements, le détail du projet et, si possible, les autres sources de financement du projet.
------------------------	--

Liste des projets acceptés dont un versement a été effectué ou est prévu en 2014-2015							
Références		Projets		Financement			
Code de région administrative	Nom de la CRÉ	Nom du bénéficiaire	Titre du projet et description sommaire	Coût total du projet	Montant total alloué par le FDR	Autres sources de financement	Versement FDR effectué/prévu 2014-2015
04	CRÉ de la Mauricie	Corporation de dév. des ressources naturelles de la Mauricie	Promotion et développement du secteur minier du Haut-St-Maurice Le projet permettra de mettre sur pied des activités visant à encourager, promouvoir et stimuler la prospection minière en Mauricie en vue d'attirer les investissements en exploration minière sur le territoire.	330 334 \$	111 667 \$	218 667 \$	63 334 \$
04	CRÉ de la Mauricie	Consortium en développement social	Entente administrative en développement social (2014-2017) Ce projet vise à contribuer à l'amélioration des conditions de vie individuelles et collectives en suscitant la concertation intersectorielle, territoriale et régionale, de même qu'en favorisant l'échange d'expertises en matière de développement social.	355 000 \$	125 000 \$	230 000 \$	60 000 \$
04	CRÉ de la Mauricie	Femmes et Entrepreneuriat en Mauricie (Femmessor Mauricie)	Nous pouvons être les créateurs de notre emploi! Ce projet, piloté par FEMMESSOR Mauricie, vise à valoriser l'entrepreneuriat féminin. Des capsules vidéo seront produites et diffusées, à cette fin, sur l'ensemble des territoires de la Mauricie.	13 500 \$	13 500 \$	0 \$	13 500 \$
04	CRÉ de la Mauricie	Table de concertation du mouvement des femmes de la Mauricie (TCMFM)	Femmes leaders en Mauricie - volet 2 Ce projet de la Table de concertation du mouvement des femmes de la Mauricie permettra de comprendre et d'agir sur les obstacles à l'augmentation de la représentativité des femmes dans les instances de décision. Une étude sera menée à cette fin par l'Université du Québec à Trois-Rivières.	26 652 \$	13 500 \$	13 152 \$	10 500 \$
04	CRÉ de la Mauricie	Corporation de développement durable du territoire de la MRC du Haut-St-Maurice	Initiative Triade Mauricie : UAF 042-51 Ce projet vise, entre autres, à favoriser une intégration des connaissances développées par l'initiative TRIADE dans le nouveau régime forestier, notamment sur le plan de l'aménagement écosystémique. Il est piloté par la Corporation de développement durable du Haut-St-Maurice.	126 410 \$	38 960 \$	87 450 \$	28 960 \$

Demande n°27 Annexe	Liste de tous les projets financés dans le cadre du Fonds de développement régional pour 2013-2014 et 2014-2015 et des projets annoncés pour 2015-2016. Fournir le nom de l'organisme ou de la personne bénéficiaire, le montant total alloué, le montant versé jusqu'à présent, le montant qui reste à verser, les dates prévues de versements, le détail du projet et, si possible, les autres sources de financement du projet.
------------------------	--

Liste des projets acceptés dont un versement a été effectué ou est prévu en 2014-2015							
Références		Projets		Financement			
Code de région administrative	Nom de la CRÉ	Nom du bénéficiaire	Titre du projet et description sommaire	Coût total du projet	Montant total alloué par le FDR	Autres sources de financement	Versement FDR effectué/prévu 2014-2015
04	CRÉ de la Mauricie	Économie du savoir Mauricie	L'Innovation en Mauricie (2014-2017) Ce projet d'Économie du savoir Mauricie/Incubateur Mauricie assure la mise en œuvre d'un plan d'action axé sur le soutien des entreprises dans le développement de leur capacité d'innovation. Il permet d'offrir des services d'accompagnement spécialisés sur mesure et il vise à encourager la communauté d'affaires de l'ensemble des six territoires de la Mauricie à intégrer des pratiques innovantes.	598 946 \$	122 803 \$	476 143 \$	63 203 \$
04	CRÉ de la Mauricie	Grands Frères Grandes Sœurs de Trois-Rivières	Mentorat en Mauricie Ce projet est une initiative de l'organisme Grands Frères Grandes Sœurs de Trois-Rivières. Il consiste à offrir un programme de mentorat auprès des jeunes (6-17 ans) qui éprouvent des difficultés d'intégration et d'adaptation en société et qui en font la demande sur les territoires de Maskinongé et de Shawinigan.	44 969 \$	14 840 \$	30 129 \$	11 872 \$
04	CRÉ de la Mauricie	Le Conseil régional de l'économie sociale de la Mauricie	Économie sociale (2014-2015) Cette entente permettra au Pôle régional d'économie sociale (auparavant Conseil régional d'économie sociale) d'évaluer les besoins et de se positionner dans le nouveau contexte de mise en œuvre du prochain Plan d'action gouvernemental en économie sociale.	145 000 \$	50 000 \$	95 000 \$	50 000 \$
04	CRÉ de la Mauricie	Station du numérique	Démarrage de la Station du numérique Le projet permettra d'offrir un environnement collaboratif et des services propices à la création de contenu innovateur dans le secteur du divertissement, des jeux et des applications, dans le but de soutenir le démarrage, la croissance et l'implantation d'entreprises de cette industrie en Mauricie.	1 417 966 \$	150 000 \$	1 267 966 \$	75 000 \$

Demande n°27  
Annexe

Liste de tous les projets financés dans le cadre du Fonds de développement régional pour 2013-2014 et 2014-2015 et des projets annoncés pour 2015-2016. Fournir le nom de l'organisme ou de la personne bénéficiaire, le montant total alloué, le montant versé jusqu'à présent, le montant qui reste à verser, les dates prévues de versements, le détail du projet et, si possible, les autres sources de financement du projet.

Liste des projets acceptés dont un versement a été effectué ou est prévu en 2014-2015							
Références		Projets		Financement			
Code de région administrative	Nom de la CRÉ	Nom du bénéficiaire	Titre du projet et description sommaire	Coût total du projet	Montant total alloué par le FDR	Autres sources de financement	Versement FDR effectué/prévu 2014-2015
04	CRÉ de la Mauricie	Corporation de développement de la rivière St-Maurice	Marinas et quai - Rivière St-Maurice La Corporation de développement de la rivière St-Maurice souhaite établir la faisabilité technique et économique de l'implantation de quais ou de l'agrandissement de marinas, entre La Tuque et Shawinigan.	20 100 \$	6 630 \$	13 470 \$	2 652 \$
04	CRÉ de la Mauricie	OBNL	Entente de développement culturel pour les territoires ruraux Initiée par la direction régionale du ministère de la Culture et des Communications, cette entente permettra, entre autres, de mousser la vitalité culturelle des collectivités, de développer et de promouvoir l'identité locale et régionale, et d'encourager la participation du citoyen au développement culturel.	305 000 \$	100 000 \$	205 000 \$	50 000 \$
04	CRÉ de la Mauricie	Ville de La Tuque	Service pour le train de passagers en Mauricie Ce projet permet de maintenir les services d'agents de gare à la Tuque et Parent et ainsi d'assurer la viabilité du transport de passagers par train à moyen terme. D'autre part, il donne le temps aux intervenants de trouver des solutions à long terme suite aux coupures de service et fermetures de gares annoncées par Via Rail.	218 345 \$	100 000 \$	118 345 \$	80 000 \$
05	CRÉ Estrie	MRC du HSF	Parc régional de la Rivière aux Saumons - infrastructures récréotouristiques	186 232 \$	47 847 \$	138 385 \$	9 567 \$
05	CRÉ Estrie	Centre d'action bénévole MRC de Coaticook	Pour bâtir notre collectivité et outiller nos bâtisseurs communautaires	560 000 \$	50 000 \$	510 000 \$	5 000 \$
05	CRÉ Estrie	Coopérative bioénergie Mégantic	Implantation d'une filière de production, transformation et commercialisation de biomasse agricole - BioÉnergie Mégantic et Commission scolaire des Hauts-Cantons	1 161 753 \$	79 000 \$	1 082 753 \$	2 938 \$
05	CRÉ Estrie	Régie intermunicipale de restauration et de préservation des Trois-Lacs	Restauration des Trois Lacs dans la MRC des Sources et d'Arthabaska	2 073 413 \$	100 000 \$	1 973 413 \$	10 000 \$
05	CRÉ Estrie	CEGEP de Sherbrooke	Laboratoire d'apprentissage assisté par mannequins simulateurs (LAAMS)	2 380 000 \$	100 000 \$	2 280 000 \$	10 000 \$

Demande n°27 Annexe	Liste de tous les projets financés dans le cadre du Fonds de développement régional pour 2013-2014 et 2014-2015 et des projets annoncés pour 2015-2016. Fournir le nom de l'organisme ou de la personne bénéficiaire, le montant total alloué, le montant versé jusqu'à présent, le montant qui reste à verser, les dates prévues de versements, le détail du projet et, si possible, les autres sources de financement du projet.
------------------------	--

Liste des projets acceptés dont un versement a été effectué ou est prévu en 2014-2015							
Références		Projets		Financement			
Code de région administrative	Nom de la CRÉ	Nom du bénéficiaire	Titre du projet et description sommaire	Coût total du projet	Montant total alloué par le FDR	Autres sources de financement	Versement FDR effectué/prévu 2014-2015
05	CRÉ Estrie	Association pour la protection du lac Stoke	Identification et caractérisation des sources de pollution du lac Stoke et de ses affluents - MRC du Val-Saint-François	15 000 \$	7 500 \$	7 500 \$	1 000 \$
05	CRÉ Estrie	MRC du Granit	Sensibilisation au RCI 2008-14 et caractérisation des cours d'eau sur le territoire de la MRC du Granit	24 224 \$	8 628 \$	15 596 \$	2 628 \$
05	CRÉ Estrie	MRC du HSF	Caractérisation du bassin versant de la rivière Eaton	33 000 \$	16 500 \$	16 500 \$	4 125 \$
05	CRÉ Estrie	Municipalité du Canton de Saint-Camille	Mise en valeur des tourbières naturelles et des milieux humides à Saint-Camille	22 350 \$	11 175 \$	11 175 \$	2 795 \$
05	CRÉ Estrie	Commission scolaire des Hauts-Cantons	Ajout d'un plateau sportif - Polyvalente la Frontalière	3 617 747 \$	100 000 \$	3 517 747 \$	80 000 \$
05	CRÉ Estrie	ACLDE	Implantation d'un Centre de transfert d'entreprises - ALCDE	327 660 \$	52 500 \$	275 160 \$	10 000 \$
05	CRÉ Estrie	Université de Sherbrooke	Mise à niveau des équipements spécialisés du Centre culturel de l'Université de Sherbrooke	3 753 021 \$	100 000 \$	3 653 021 \$	80 000 \$
05	CRÉ Estrie	Nature Cantons-de-l'Est	Restauration de la tourbière de Johnville	159 491 \$	40 000 \$	119 491 \$	10 000 \$
05	CRÉ Estrie	VALORIS	Caractérisation et amélioration de la qualité de l'eau du ruisseau Bégin	54 102 \$	14 102 \$	40 000 \$	3 522 \$
05	CRÉ Estrie	Municipalité de Saint-Georges-de-Windsor	Contrôle de l'apport de sédiments en provenance du ruisseau Roulx	20 900 \$	10 000 \$	10 900 \$	1 702 \$
05	CRÉ Estrie	Municipalité de Saint-Adrien	Renaturalisation d'un cours d'eau et diminution des impacts du ruissellement dans la municipalité de Saint-Adrien	7 500 \$	3 750 \$	3 750 \$	1 005 \$
05	CRÉ Estrie	MRC du Haut-Saint-François	Caractérisation du bassin versant de la rivière au Saumon	33 002 \$	16 501 \$	16 501 \$	4 121 \$
05	CRÉ Estrie	Municipalité de Saint-Malo	Assainissement des eaux du lac Lindsay	19 400 \$	9 700 \$	9 700 \$	2 425 \$
05	CRÉ Estrie	VALORIS	Développement du Centre d'excellence estrien en valorisation des matières résiduelles et du parc éco-industriel de Bury	855 447 \$	75 000 \$	780 447 \$	35 000 \$

Demande n°27 Annexe	Liste de tous les projets financés dans le cadre du Fonds de développement régional pour 2013-2014 et 2014-2015 et des projets annoncés pour 2015-2016. Fournir le nom de l'organisme ou de la personne bénéficiaire, le montant total alloué, le montant versé jusqu'à présent, le montant qui reste à verser, les dates prévues de versements, le détail du projet et, si possible, les autres sources de financement du projet.
------------------------	--

Liste des projets acceptés dont un versement a été effectué ou est prévu en 2014-2015							
Références		Projets		Financement			
Code de région administrative	Nom de la CRÉ	Nom du bénéficiaire	Titre du projet et description sommaire	Coût total du projet	Montant total alloué par le FDR	Autres sources de financement	Versement FDR effectué/prévu 2014-2015
05	CRÉ Estrie	Concertation Estrie	L'Estrie, une région tournée vers le développement durable	372 750 \$	50 000 \$	322 750 \$	45 000 \$
05	CRÉ Estrie	Cultures du cœur - Estrie	Centre en sûreté AlerteSortir et s'en sortir - Horizon 2017	152 700 \$	68 000 \$	84 700 \$	34 000 \$
05	CRÉ Estrie	Centre en sécurité Alerte	Démarrage du centre d'excellence en sûreté aéroportuaire	129 500 \$	75 000 \$	54 500 \$	60 000 \$
05	CRÉ Estrie	Conseil de la culture de l'Estrie	États généraux des arts et de la culture de l'Estrie	60 000 \$	30 000 \$	30 000 \$	24 000 \$
05	CRÉ Estrie	OEDC	Un modèle d'affaires pour la pérennité de l'OEDC - Observatoire estrien du développement des communautés	30 000 \$	20 760 \$	9 240 \$	4 000 \$
05	CRÉ Estrie	CDEC de Sherbrooke	Développer un marché public urbain à Sherbrooke - CDEC de Sherbrooke	46 420 \$	35 000 \$	11 420 \$	35 000 \$
05	CRÉ Estrie	Régie intermunicipale du centre Valoris	Plan directeur pour le parc éco-industriel de Valoris	17 153 \$	17 153 \$	0 \$	893 \$
05	CRÉ Estrie	MRC du Granit	Gestion environnementale des fossés routiers: Outiller nos municipalités pour améliorer la qualité de l'eau - MRC du Granit	33 727 \$	16 860 \$	16 867 \$	2 860 \$
05	CRÉ Estrie	Intro-travail/CJE du Granit	Plogg Région de Mégantic - Le Lac en fête	110 500 \$	42 500 \$	68 000 \$	1 773 \$
05	CRÉ Estrie	MRC de Coaticook	Proposition d'intervention dans le bassin versant du ruisseau Pratt	40 000 \$	20 000 \$	20 000 \$	5 000 \$
05	CRÉ Estrie	Ville de Lac-Mégantic	Mise en valeur du site archéologique Cliche-Rancourt Phase I : Acquisition et protection - Municipalité de Frontenac	242 900 \$	43 000 \$	199 900 \$	10 750 \$
05	CRÉ Estrie	Société Hôtesse des Jeux d'été du Canada-Sherbrooke 2013	Jeux d'été du Canada-Sherbrooke 2013	50 362 000 \$	100 000 \$	50 262 000 \$	15 000 \$
05	CRÉ Estrie	COGESAF	Convergence des données de qualité de l'eau	35 867 \$	12 806 \$	23 061 \$	2 806 \$
05	CRÉ Estrie	MRC de Sources	Cartographie des zones inondables en secteurs jugés prioritaires dans la MRC des Sources	12 500 \$	5 000 \$	7 500 \$	1 000 \$
05	CRÉ Estrie	Municipalité de Ham-Sud	Stabilisation de fossés à Ham-Sud	26 000 \$	9 750 \$	16 250 \$	1 950 \$

Demande n°27 Annexe	Liste de tous les projets financés dans le cadre du Fonds de développement régional pour 2013-2014 et 2014-2015 et des projets annoncés pour 2015-2016. Fournir le nom de l'organisme ou de la personne bénéficiaire, le montant total alloué, le montant versé jusqu'à présent, le montant qui reste à verser, les dates prévues de versements, le détail du projet et, si possible, les autres sources de financement du projet.
------------------------	--

Liste des projets acceptés dont un versement a été effectué ou est prévu en 2014-2015							
Références		Projets		Financement			
Code de région administrative	Nom de la CRÉ	Nom du bénéficiaire	Titre du projet et description sommaire	Coût total du projet	Montant total alloué par le FDR	Autres sources de financement	Versement FDR effectué/prévu 2014-2015
05	CRÉ Estrie	Association pour la protection du lac Brompton	Renaturalisation des rives au Lac Brompton: 1 km à la fois	16 000 \$	5 400 \$	10 600 \$	1 000 \$
05	CRÉ Estrie	MRC du Granit	Caractérisation des cours d'eau et des bandes riveraines du territoire de la MRC du Granit	68 730 \$	33 490 \$	35 240 \$	6 690 \$
05	CRÉ Estrie	Ville de Sherbrooke	Caractérisation des trois cours d'eau du bassin versant de la rivière Saint-François	75 000 \$	18 370 \$	56 630 \$	3 000 \$
05	CRÉ Estrie	CLD du Granit	Centre Innovation bois/Antenne Serex	114 368 \$	59 118 \$	55 250 \$	11 118 \$
05	CRÉ Estrie	Table des MRC	Partenariat pour l'acquisition d'orthophotographies aériennes 2013	350 000 \$	100 000 \$	250 000 \$	6 044 \$
05	CRÉ Estrie	Vieux Clocher de Magog	Projet d'immobilisation - Vieux Clocher de Magog	356 000 \$	75 000 \$	281 000 \$	15 000 \$
05	CRÉ Estrie	Unité Dorémy de Windsor	Rénovation et mise à niveau de l'immeuble de l'unité Domrémy de Windsor	196 868 \$	75 000 \$	121 868 \$	18 750 \$
05	CRÉ Estrie	Centre d'entrepreneurship Dobson-Lagassé	Service de mentorat d'affaires en Estrie - An 3 de 3	69 000 \$	16 500 \$	52 500 \$	2 500 \$
05	CRÉ Estrie	Sherbrooke Innopole	Service de mentorat d'affaires à Sherbrooke - An 3 de 3	75 000 \$	16 500 \$	58 500 \$	2 500 \$
05	CRÉ Estrie	Sporobole	Programme de résidences nationales et internationales de créations en arts, sciences pures, humaines et technologiques	92 000 \$	61 000 \$	31 000 \$	61 000 \$
05	CRÉ Estrie	Musée de la nature et des sciences	Renouvellement de l'exposition permanente "Le repaire des animaux"	1 000 000 \$	50 000 \$	950 000 \$	5 000 \$
05	CRÉ Estrie	Tourisme Cantons de l'Est	Développement de l'offre touristique de la région des Cantons-de-l'Est - An 3 de 3	2 053 021 \$	100 000 \$	1 753 021 \$	10 000 \$
05	CRÉ Estrie	Musée de la nature et des sciences	Développement de l'offre touristique de la région des Cantons-de-l'Est (FDOT An 4 - Projet 6)	1 000 000 \$	23 521 \$	976 479 \$	3 521 \$
05	CRÉ Estrie	Municipalité de Chartierville, Musée des beaux-arts de Sherbrooke	Entente de partenariat régional en tourisme - An 1 de 3	1 820 000 \$	62 105 \$	1 520 000 \$	14 750 \$
05	CRÉ Estrie	Association le P'tit bonheur de Saint-Camille	Inode Estrie 2013-2014	170 070 \$	50 000 \$	120 070 \$	10 000 \$

Demande n°27 Annexe	Liste de tous les projets financés dans le cadre du Fonds de développement régional pour 2013-2014 et 2014-2015 et des projets annoncés pour 2015-2016. Fournir le nom de l'organisme ou de la personne bénéficiaire, le montant total alloué, le montant versé jusqu'à présent, le montant qui reste à verser, les dates prévues de versements, le détail du projet et, si possible, les autres sources de financement du projet.
------------------------	--

Liste des projets acceptés dont un versement a été effectué ou est prévu en 2014-2015							
Références		Projets		Financement			
Code de région administrative	Nom de la CRÉ	Nom du bénéficiaire	Titre du projet et description sommaire	Coût total du projet	Montant total alloué par le FDR	Autres sources de financement	Versement FDR effectué/prévu 2014-2015
05	CRÉ Estrie	CLD MRC du Granit, Société de développement de la Gorge de Coaticook, Tourisme Cantons de l'Est	Entente de partenariat régional en tourisme - An 2 de 3	voir An 1	135 108 \$	voir An 1	111 410 \$
05	CRÉ Estrie	Commission scolaire des Sommets	Mobilisation pour contrer le décrochage scolaire et augmenter la diplomation et la qualification des jeunes Estriens 2011- 2016 - An 3 de 5	2 101 790 \$	100 000 \$	1 601 790 \$	100 000 \$
05	CRÉ Estrie		Entente spécifique portant sur l'immigration pour la région de l'Estrie - An 1 de 5	2 166 000 \$	28 056 \$	1 666 000 \$	28 096 \$
05	CRÉ Estrie	Économie Estrie	Entente de partenariat portant sur le soutien à l'innovation en Estrie - An 1 de 3	1 008 500 \$	100 000 \$	708 500 \$	85 000 \$
05	CRÉ Estrie	Sherbrooke Innopole, Dobson-Lagassé Center	Entente de partenariat régional sur la promotion et le développement du mentorat d'affaires	129 000 \$	46 000 \$	69 000 \$	26 000 \$
05	CRÉ Estrie		Adaptation régionale pour l'amélioration des conditions de vie des personnes âgées dans la région de l'Estrie 2013-2017 - An 1 de 4	1 671 883 \$	100 000 \$	1 356 883 \$	100 000 \$
05	CRÉ Estrie		Adaptation régionale pour l'amélioration des conditions de vie des personnes âgées dans la région de l'Estrie 2013-2017 - An 2 de 4	voir An 1	100 000 \$	voir An 1	100 000 \$
05	CRÉ Estrie	Tourisme Cantons de l'Est	Entente de partenariat régional en tourisme - An 3 de 3	voir An 1	102 787 \$	voir An 1	102 787 \$
05	CRÉ Estrie	Économie Estrie	Entente de partenariat portant sur le soutien à l'innovation en Estrie - An 2 de 3	voir An 1	100 000 \$	voir An 1	100 000 \$
05	CRÉ Estrie	Commission scolaire des Sommets	Entente spécifique sur la mobilisation régionale pour contrer le décrochage scolaire et augmenter la diplomation et la qualification des jeunes estriens - An 4 de 5	voir An 3	100 000 \$	voir An 3	100 000 \$
05	CRÉ Estrie		Entente spécifique sur l'égalité entre les femmes et les hommes 2011-2015 dans la région de l'Estrie - An 4 de 4	405 000 \$	50 000 \$	201 500 \$	50 000 \$

Demande n°27 Annexe	Liste de tous les projets financés dans le cadre du Fonds de développement régional pour 2013-2014 et 2014-2015 et des projets annoncés pour 2015-2016. Fournir le nom de l'organisme ou de la personne bénéficiaire, le montant total alloué, le montant versé jusqu'à présent, le montant qui reste à verser, les dates prévues de versements, le détail du projet et, si possible, les autres sources de financement du projet.
------------------------	--

Liste des projets acceptés dont un versement a été effectué ou est prévu en 2014-2015							
Références		Projets		Financement			
Code de région administrative	Nom de la CRÉ	Nom du bénéficiaire	Titre du projet et description sommaire	Coût total du projet	Montant total alloué par le FDR	Autres sources de financement	Versement FDR effectué/prévu 2014-2015
05	CRÉ Estrie	Commission scolaire des Sommets	Entente spécifique sur la mobilisation régionale pour contrer le décrochage scolaire et augmenter la diplomation et la qualification des jeunes estriens - An 5 de 5	voir An 3	100 000 \$	voir An 3	100 000 \$
06	CRÉ Montréal	Divers projets financés par les partenaires de l'entente: CRÉ de Montréal / CALQ / CAM	Entente de partenariat pour un soutien accru des organismes artistiques professionnels de la région de Montréal	1 125 000 \$	375 000 \$	750 000 \$	56 624 \$
06	CRÉ Montréal	CEFRIQ	Formation de base en entreprise (TIC)	120 000 \$	20 000 \$	100 000 \$	4 000 \$
06	CRÉ Montréal	Divers projets financés par les partenaires de l'entente: CRÉ de Montréal /Ministère du Tourisme / Tourisme Montréal	Entente de partenariat régional en tourisme - Plan d'action 2011-2012	380 000 \$	100 000 \$	280 000 \$	9 635 \$
06	CRÉ Montréal	Regroupement des collèges du Montréal métropolitain	Réussite éducative au collégial - Phase II	10 000 \$	10 000 \$	0 \$	2 000 \$
06	CRÉ Montréal	Fondation David Suzuki	Projet carbone pour les PME montréalaises	30 000 \$	20 000 \$	10 000 \$	4 000 \$
06	CRÉ Montréal	Ville de Montréal	Jardins Espace pour la vie	75 000 \$	32 000 \$	43 000 \$	6 400 \$
06	CRÉ Montréal	Le regroupement des centres de la petite enfance de l'île de Montréal	Comité régional - Développement de l'enfant - Soutien à la réalisation du plan d'action 2013-2014 d'Horizon 0-5	156 500 \$	20 000 \$	136 500 \$	4 000 \$
06	CRÉ Montréal	Réseau Réussite Montréal	Entente spécifique sur la persévérance scolaire	4 694 239 \$	30 000 \$	4 664 239 \$	6 000 \$
06	CRÉ Montréal	Société du Vieux-Port de Montréal	Entente administrative sur la promotion des sciences et des innovations montréalaises	944 585 \$	135 000 \$	809 585 \$	39 000 \$
06	CRÉ Montréal	L'institut de coopération pour l'éducation des adultes	La fierté d'apprendre à Montréal - Édition 2014 - Dans le cadre de la semaine québécoise des adultes en formation	33 000 \$	10 000 \$	23 000 \$	2 000 \$
06	CRÉ Montréal	Institut des sciences de l'environnement de l'UQAM	Projets en agriculture urbaine	36 000 \$	12 000 \$	24 000 \$	2 400 \$
06	CRÉ Montréal	Bénévoles d'affaires	Dans le cadre des objectifs de Leadership Montréal - Carrefour inclusif visant à enrichir les lieux de décision - Plan d'action 2014-2015	70 000 \$	10 000 \$	60 000 \$	2 000 \$

Demande n°27 Annexe	Liste de tous les projets financés dans le cadre du Fonds de développement régional pour 2013-2014 et 2014-2015 et des projets annoncés pour 2015-2016. Fournir le nom de l'organisme ou de la personne bénéficiaire, le montant total alloué, le montant versé jusqu'à présent, le montant qui reste à verser, les dates prévues de versements, le détail du projet et, si possible, les autres sources de financement du projet.
------------------------	--

Liste des projets acceptés dont un versement a été effectué ou est prévu en 2014-2015							
Références		Projets		Financement			
Code de région administrative	Nom de la CRÉ	Nom du bénéficiaire	Titre du projet et description sommaire	Coût total du projet	Montant total alloué par le FDR	Autres sources de financement	Versement FDR effectué/prévu 2014-2015
06	CRÉ Montréal	Divers projets financés par les partenaires de l'entente: CRÉ de Montréal / CALQ / CAM / MCC	Entente portant sur la création, l'innovation, le rayonnement et la diversité des pratiques artistiques professionnelles	842 369 \$	120 000 \$	722 369 \$	5 000 \$
06	CRÉ Montréal	Culture Montréal	Développement d'une plateforme technologique dédiée à la parole citoyenne/ Colloque sur la participation culturelle aux Entretiens Jacques-Cartier	110 700 \$	30 000 \$	80 700 \$	5 000 \$
06	CRÉ Montréal	Divers projets financés par les partenaires de l'entente: CRÉ de Montréal /Ministère du Tourisme / Tourisme Montréal	Entente de partenariat pour le rayonnement international de Montréal	369 412 \$	100 000 \$	269 412 \$	68 000 \$
06	CRÉ Montréal	SAJE accompagnateur d'entrepreneurs	Entreprendre à Montréal : L'urgence d'agir ensemble - Soutien à l'entrepreneuriat - Concours québécois en entrepreneuriat	254 200 \$	20 000 \$	234 200 \$	1 500 \$
06	CRÉ Montréal	Conseil des industries bioalimentaires de l'île de Montréal	Soutien, maintien et croissance des entreprises de transformation alimentaire	229 900 \$	10 000 \$	219 900 \$	2 000 \$
06	CRÉ Montréal	Conseil régional de l'environnement de Montréal	Réseau des partenaires - Plan de développement durable de la collectivité Montréalaise 2013-2014	124 000 \$	30 000 \$	94 000 \$	6 000 \$
06	CRÉ Montréal	Société de verdissement du Montréal métropolitain	Dans le cadre de la Campagne Verdir de la CRÉ de Montréal - Verdir les cours d'école		26 000 \$	-26 000 \$	6 500 \$
06	CRÉ Montréal	Le Centre d'écologie urbaine de Montréal	Dans le cadre de la Campagne Verdir de la CRÉ de Montréal - Murs et toits verts	25 800 \$	20 000 \$	5 800 \$	4 000 \$
06	CRÉ Montréal	Conseil régional de l'environnement de Montréal	Dans le cadre de la Campagne Verdir de la CRÉ de Montréal - Biodiversité urbaine	25 000 \$	20 000 \$	5 000 \$	4 000 \$
06	CRÉ Montréal	Centre de Référence du Grand Montréal	Soutien à la mise en ligne de la banque de données du Centre de Référence du Grand Montréal	70 000 \$	20 000 \$	50 000 \$	4 000 \$
06	CRÉ Montréal	CRÉ de la Montérégie Est	Assises sur la protection et la mise en valeur des Montérégiennes	56 000 \$	5 000 \$	51 000 \$	5 000 \$
06	CRÉ Montréal	Projet réalisé par la CRÉ de Montréal	Juste part de Montréal	30 000 \$	30 000 \$	0 \$	30 000 \$
06	CRÉ Montréal	Le regroupement des centres de la petite enfance de l'île de Montréal	Comité régional - Développement de l'enfant - Soutien à la réalisation du plan d'action 2014-2015 d'Horizon 0-5	289 210 \$	20 000 \$	269 210 \$	16 000 \$

Demande n°27 Annexe	Liste de tous les projets financés dans le cadre du Fonds de développement régional pour 2013-2014 et 2014-2015 et des projets annoncés pour 2015-2016. Fournir le nom de l'organisme ou de la personne bénéficiaire, le montant total alloué, le montant versé jusqu'à présent, le montant qui reste à verser, les dates prévues de versements, le détail du projet et, si possible, les autres sources de financement du projet.
------------------------	--

Liste des projets acceptés dont un versement a été effectué ou est prévu en 2014-2015							
Références		Projets		Financement			
Code de région administrative	Nom de la CRÉ	Nom du bénéficiaire	Titre du projet et description sommaire	Coût total du projet	Montant total alloué par le FDR	Autres sources de financement	Versement FDR effectué/prévu 2014-2015
06	CRÉ Montréal	Projet réalisé par la CRÉ de Montréal	Laboratoire de l'innovation sociale - Maturité scolaire	5 000 \$	5 000 \$	0 \$	5 000 \$
06	CRÉ Montréal	Réseau Réussite Montréal	Entente spécifique sur la persévérance scolaire	2 644 200 \$	20 000 \$	2 624 200 \$	20 000 \$
06	CRÉ Montréal	Conseil des arts de Montréal	Soutien à la réalisation de projets artistiques variés auprès d'élèves de niveau primaire et secondaire de l'île de Montréal	110 000 \$	30 000 \$	80 000 \$	30 000 \$
06	CRÉ Montréal	Projet réalisé par la CRÉ de Montréal	Montréal, Ville apprenante, de savoir et d'Innovation	79 174 \$	23 000 \$	56 174 \$	23 000 \$
06	CRÉ Montréal	Fondation du Centre des sciences de Montréal	Entente administrative sur la promotion des sciences et des innovations montréalaises	332 700 \$	110 000 \$	222 700 \$	88 000 \$
06	CRÉ Montréal	L'île du savoir inc.	Promotion de la science et de la technologie auprès des jeunes - Plan d'action 2014-2015	83 225 \$	50 000 \$	33 225 \$	50 000 \$
06	CRÉ Montréal	Projet réalisé par la CRÉ de Montréal	Cité des Métiers	238 002 \$	40 000 \$	198 002 \$	40 000 \$
06	CRÉ Montréal	Projet réalisé par la CRÉ de Montréal	Concertation et mise en œuvre des partenariats de l'Enjeu 1 - Éducation et Savoir	349 861 \$	349 861 \$	0 \$	349 861 \$
06	CRÉ Montréal	Projet réalisé par la CRÉ de Montréal	Récoltes urbaines Montréal	115 901 \$	20 000 \$	95 901 \$	20 000 \$
06	CRÉ Montréal	Forum régional sur le développement social	Réalisation du plan d'action 2014-2015	79 300 \$	20 000 \$	59 300 \$	16 000 \$
06	CRÉ Montréal	Projet réalisé par la CRÉ de Montréal	Comité femmes de la région de Montréal - Plan d'action 2014-2015	21 074 \$	20 000 \$	1 074 \$	20 000 \$
06	CRÉ Montréal	6 OBNL participant au Pacte pour un continuum de services (CEMFII)	Entente sur l'égalité entre les femmes et les hommes	441 033 \$	160 000 \$	281 033 \$	160 000 \$
06	CRÉ Montréal	Projet réalisé par la CRÉ de Montréal	Leadership Montréal - Carrefour inclusif visant à enrichir les lieux de décision - Plan d'action 2014-2015	142 636 \$	50 000 \$	92 636 \$	50 000 \$
06	CRÉ Montréal	Divers projets financés par les partenaires de l'entente: CRÉ de Montréal / MICC /MFEQ/ASSSM /E-Q/TEM/MELS /MI/FILACTION	Mentorat Montréal - Entente administrative biennale en matière d'immigration, d'intégration et de relations interculturelles - 2013/2014 - 2014/2015	2 279 143 \$	100 000 \$	2 179 143 \$	100 000 \$
06	CRÉ Montréal	Projet réalisé par la CRÉ de Montréal	ALLIÉS Montréal - Développement de solutions d'affaires facilitant le recours aux talents issus de l'immigration	63 200 \$	20 000 \$	43 200 \$	20 000 \$

Demande n°27  
Annexe

Liste de tous les projets financés dans le cadre du Fonds de développement régional pour 2013-2014 et 2014-2015 et des projets annoncés pour 2015-2016. Fournir le nom de l'organisme ou de la personne bénéficiaire, le montant total alloué, le montant versé jusqu'à présent, le montant qui reste à verser, les dates prévues de versements, le détail du projet et, si possible, les autres sources de financement du projet.

Liste des projets acceptés dont un versement a été effectué ou est prévu en 2014-2015							
Références		Projets		Financement			
Code de région administrative	Nom de la CRÉ	Nom du bénéficiaire	Titre du projet et description sommaire	Coût total du projet	Montant total alloué par le FDR	Autres sources de financement	Versement FDR effectué/prévu 2014-2015
06	CRÉ Montréal	Forum jeunesse de l'Île de Montréal	Plan d'action 2014-2015 du Forum jeunesse	404 734 \$	20 000 \$	384 734 \$	20 000 \$
06	CRÉ Montréal	Projet réalisé par la CRÉ de Montréal	Concertation et mise en œuvre des partenariats de l'Enjeu 2 - Potentiels humains	325 377 \$	325 377 \$	0 \$	325 377 \$
06	CRÉ Montréal	Divers projets financés par les partenaires de l'entente: CRÉ de Montréal / CALQ / CAM / MCC	Entente portant sur la création, l'innovation, le rayonnement et la diversité des pratiques artistiques professionnelles	1 146 651 \$	120 000 \$	1 026 651 \$	120 000 \$
06	CRÉ Montréal	Culture Montréal	Développement d'une plateforme technologique dédiée à la parole citoyenne	25 000 \$	20 000 \$	5 000 \$	20 000 \$
06	CRÉ Montréal	Projet réalisé par la CRÉ de Montréal	Concertation et mise en œuvre des partenariats de l'Enjeu 3 - Créativité	102 521 \$	102 521 \$	0 \$	102 521 \$
06	CRÉ Montréal	Projet réalisé par la CRÉ de Montréal	Entreprendre à Montréal : L'urgence d'agir ensemble - Soutien à l'entrepreneuriat	52 719 \$	28 000 \$	24 719 \$	28 000 \$
06	CRÉ Montréal	Divers projets financés par les partenaires de l'entente: CRÉ de Montréal / MAMROT/ MDEIE/ MAPAQ/ MICC/ ASSSM	Entente spécifique sur le développement de l'économie sociale de la région de Montréal	149 363 \$	50 000 \$	99 363 \$	50 000 \$
06	CRÉ Montréal	Conseil des industries bioalimentaires de l'Île de Montréal	Soutien, maintien et croissance des entreprises de transformation alimentaire	120 000 \$	20 000 \$	100 000 \$	20 000 \$
06	CRÉ Montréal	Projet réalisé par la CRÉ de Montréal	Concertation et mise en œuvre des partenariats de l'Enjeu 4 - Économie dynamique et innovante	198 127 \$	198 127 \$	0 \$	198 127 \$
06	CRÉ Montréal	Conseil régional de l'environnement de Montréal	Réseau des partenaires - Plan de développement durable de la collectivité Montréalaise 2013-2014	30 000 \$	30 000 \$	0 \$	24 000 \$
06	CRÉ Montréal	Projet réalisé par la CRÉ de Montréal	Campagne Verdir	108 179 \$	64 000 \$	44 179 \$	40 000 \$
06	CRÉ Montréal	Projet réalisé par la CRÉ de Montréal	Ressources naturelles et biodiversité	47 617 \$	18 500 \$	29 117 \$	18 500 \$
06	CRÉ Montréal	Projet réalisé par la CRÉ de Montréal	Concertation et mise en œuvre des partenariats de l'Enjeu 5 - Environnement	160 430 \$	160 430 \$	0 \$	160 430 \$
06	CRÉ Montréal	Projet réalisé par la CRÉ de Montréal	Juste part de Montréal	15 000 \$	15 000 \$	0 \$	15 000 \$

Demande n°27 Annexe	Liste de tous les projets financés dans le cadre du Fonds de développement régional pour 2013-2014 et 2014-2015 et des projets annoncés pour 2015-2016. Fournir le nom de l'organisme ou de la personne bénéficiaire, le montant total alloué, le montant versé jusqu'à présent, le montant qui reste à verser, les dates prévues de versements, le détail du projet et, si possible, les autres sources de financement du projet.
------------------------	--

Liste des projets acceptés dont un versement a été effectué ou est prévu en 2014-2015							
Références		Projets		Financement			
Code de région administrative	Nom de la CRÉ	Nom du bénéficiaire	Titre du projet et description sommaire	Coût total du projet	Montant total alloué par le FDR	Autres sources de financement	Versement FDR effectué/prévu 2014-2015
06	CRÉ Longueuil	Place Rive-Sud	Diversification des choix scolaires chez les jeunes (Le premier volet consiste à développer un outil interactif d'interprétation pour le projet d'exposition historique développé précédemment. Cet outil prendrait la forme d'un logiciel multimédia interactif qui serait projeté sur écran lors du déroulement d'animation de groupe. Le second volet consiste à confectionner cinq plateaux d'expérimentation des métiers.)	40 000 \$	6 500 \$	33 500 \$	968 \$
06	CRÉ Longueuil	Conférence régionale des élus (CRÉ) de l'agglomération de Longueuil	Frais de gestion 2011-2015 (Pour l'entente administrative en égalité 2011-2015)	40 250 \$	20 125 \$	20 125 \$	20 125 \$
06	CRÉ Longueuil	Chambre de commerce et d'industrie de la Rive-Sud	Femmes égalité en affaires (La CCIRS désire contribuer, en concertation avec le milieu, à l'augmentation de la présence des femmes au sein des instances décisionnelles telles que les conseils d'administration, et à leur accessibilité à des postes de direction.)	28 200 \$	14 100 \$	14 100 \$	2 600 \$
06	CRÉ Longueuil	Maison des jeunes l'escalier en mon temps	Sexualité et Influences (Phase 2 du projet : Plan d'action portant sur la sensibilisation au phénomène de l'hypersexualisation .)	25 872 \$	12 936 \$	12 936 \$	6 347 \$

Demande n°27 Annexe	Liste de tous les projets financés dans le cadre du Fonds de développement régional pour 2013-2014 et 2014-2015 et des projets annoncés pour 2015-2016. Fournir le nom de l'organisme ou de la personne bénéficiaire, le montant total alloué, le montant versé jusqu'à présent, le montant qui reste à verser, les dates prévues de versements, le détail du projet et, si possible, les autres sources de financement du projet.
------------------------	--

Liste des projets acceptés dont un versement a été effectué ou est prévu en 2014-2015							
Références		Projets		Financement			
Code de région administrative	Nom de la CRÉ	Nom du bénéficiaire	Titre du projet et description sommaire	Coût total du projet	Montant total alloué par le FDR	Autres sources de financement	Versement FDR effectué/prévu 2014-2015
06	CRÉ Longueuil	Maison des jeunes l'escalier en mon temps	Sexualité et Influences - Phase 2 (Le présent projet constitue la phase 2 et permettra : 1) Le développement d'un atelier sur les nouvelles technologies de l'information et de la communication (NTIC). Il est souhaité de sensibiliser les jeunes de niveau secondaire (13 ans et plus) et leurs parents à l'impact et aux enjeux associés à l'utilisation des NTIC. Cet atelier permettra notamment de susciter la réflexion et de développer la pensée critique des jeunes concernant l'utilisation des médias sociaux et des technologies, mais aussi de les amener à prendre conscience des valeurs et des messages véhiculés à travers les NTIC qui contreviennent à l'établissement de rapports interpersonnels égaux et à la promotion positive de l'image des femmes et des hommes. 2) De traduire et déployer dans le milieu anglophone l'outil « Tout savoir! Mes droits et mes responsabilités » 3) D'étendre sur le territoire du CSSS Pierre-Boucher les diffusions des ateliers existants et de poursuivre l'animation sur le territoire du CSSS Champlain-Charles LeMoine.)	28 008 \$	5 796 \$	22 212 \$	5 296 \$
06	CRÉ Longueuil	ACEF Rive-Sud	L'autonomie économique des femmes, une force collective (L'ACEF Rive Sud offre des ateliers sur demande - les clientèles rencontrées lors de ces ateliers sont principalement des femmes, des jeunes et des personnes âgées et les ateliers sont offerts à partir des réalités financières des participants.)	19 340 \$	9 670 \$	9 670 \$	3 000 \$
06	CRÉ Longueuil	Karine Labrosse / Dompteuse de mots	Suivi du portail conciliation travail-famille (Le projet consiste à embaucher une ressource pour faire le suivi et la mise à jour du Portail conciliation travail-famille, à raison d'une heure par semaine (en moyenne) pendant trois ans.)	4 190 \$	2 095 \$	2 095 \$	859 \$

Demande n°27 Annexe	Liste de tous les projets financés dans le cadre du Fonds de développement régional pour 2013-2014 et 2014-2015 et des projets annoncés pour 2015-2016. Fournir le nom de l'organisme ou de la personne bénéficiaire, le montant total alloué, le montant versé jusqu'à présent, le montant qui reste à verser, les dates prévues de versements, le détail du projet et, si possible, les autres sources de financement du projet.
------------------------	--

Liste des projets acceptés dont un versement a été effectué ou est prévu en 2014-2015							
Références		Projets		Financement			
Code de région administrative	Nom de la CRÉ	Nom du bénéficiaire	Titre du projet et description sommaire	Coût total du projet	Montant total alloué par le FDR	Autres sources de financement	Versement FDR effectué/prévu 2014-2015
06	CRÉ Longueuil	Table de concertation des Groupes de femmes de la Montérégie	Portail des instances et des candidates potentielles aux lieux décisionnels: Montérégienne d'influence (Aider les femmes à se familiariser et investir les lieux et les structures démocratiques ou sont prises les décisions.)	25 040 \$	12 520 \$	12 520 \$	10 000 \$
06	CRÉ Longueuil	Bourses à des gens	Chapeau les filles 2014 (Bourses)	1 000 \$	500 \$	500 \$	500 \$
06	CRÉ Longueuil	Comité femme égalité mouvement (CFEM)	Formation femmes et politique municipale (Pour faire suite à la Table ronde femme et politique municipale tenue, le CFEM souhaite offrir des formations gratuites aux femmes désirant s'impliquer en politique municipale à titre de candidate ou de bénévole.)	4 575 \$	2 288 \$	2 288 \$	25 \$
06	CRÉ Longueuil	Vision Inter-Cultures	Venue d'ailleurs pour vivre ici : je m'informe, je m'implique, m'intègre (Le projet comporte deux volets : Premier volet Réalisation de 20 séances d'information au sujet des droits et des ressources du territoire pour nouveaux arrivants. Ce premier volet vise l'intégration socioculturelle des nouveaux arrivants axée sur une perspective des droits et responsabilités (démarche pour une citoyenneté active). Deuxième volet : Développer 20 ateliers portant sur les valeurs de la société d'accueil (exemple : l'autonomie, l'égalité en droit, l'égalité entre les sexes, la vie démocratique, etc.) et sur les perspectives des droits et des responsabilités menant à une citoyenneté active dans les domaines de la famille, l'emploi, les services de santé, l'immigration, le système éducatif, etc. Deux groupes de 10-12 femmes immigrées/racisées, isolées et vivant en contexte de pauvreté, établies au Québec depuis plus de 5 ans, seront accompagnés, afin qu'elles puissent s'approprier des connaissances et des habiletés nécessaires à l'intégration socioculturelle, linguistique et économique. À la fin du processus, ces femmes seront outillées pour participer aux instances décisionnelles des organismes du milieu (organismes communautaires, HLM, écoles, Table vie de quartier ou autres).	11 320 \$	5 660 \$	5 660 \$	1 132 \$

Demande n°27 Annexe	Liste de tous les projets financés dans le cadre du Fonds de développement régional pour 2013-2014 et 2014-2015 et des projets annoncés pour 2015-2016. Fournir le nom de l'organisme ou de la personne bénéficiaire, le montant total alloué, le montant versé jusqu'à présent, le montant qui reste à verser, les dates prévues de versements, le détail du projet et, si possible, les autres sources de financement du projet.
------------------------	--

Liste des projets acceptés dont un versement a été effectué ou est prévu en 2014-2015							
Références		Projets		Financement			
Code de région administrative	Nom de la CRÉ	Nom du bénéficiaire	Titre du projet et description sommaire	Coût total du projet	Montant total alloué par le FDR	Autres sources de financement	Versement FDR effectué/prévu 2014-2015
06	CRÉ Longueuil	Place Rive-Sud	Opération diversification (L'objectif du projet est de sensibiliser et outiller les intervenants et intervenantes susceptibles d'influencer les choix professionnels des filles et des femmes ainsi que les employeurs à l'avantage d'embaucher des femmes. Pour ce faire, plusieurs outils seront développés et diffusés via le web, cependant une quantité importante de matériel promotionnel sera imprimée. Les principaux outils à développer sont : o Guide d'exploration des métiers majoritairement masculins d'avenir en Montérégie o Guide de sensibilisation destiné aux employeurs « Fidéliser sa main-d'œuvre qualifiée » o Initiative « Un avenir, une carrière, un emploi à mon image » o Portail Web)	26 500 \$	8 250 \$	18 250 \$	7 440 \$
06	CRÉ Longueuil	Table de concertation des Groupes de femmes de la Montérégie	Défaire les mythes et « Libérons nos corps, notre Terre et nos territoires! » (Le projet vise à consolider la concertation en matière de promotions des modèles et comportements égalitaires et orienter la réalisation des actions autour de la Marche mondiale 2015. L'égalité sera atteinte quand les femmes et les hommes diront ensemble que le statu quo est inacceptable, que les choses doivent changer et qu'ils acceptent d'avoir et de promouvoir des rapports égalitaires dans les différents lieux.)	6 000 \$	3 000 \$	3 000 \$	3 000 \$
06	CRÉ Longueuil	Parcours formation	Leadership au féminin : se démarquer inspirer et propulser son entreprise (Le projet est une offre de formation sur mesure, desservie par une coach professionnelle certifiée, ayant une expérience en affaires et formatrice accréditée par la CPMT. Cette formation sera offerte exclusivement aux femmes qui ont une entreprise en fonction depuis au moins une année, qui l'exploitent sur le territoire de l'agglomération de Longueuil, et qui ont au moins un employé sous leur responsabilité.)	17 076 \$	8 538 \$	8 538 \$	8 538 \$

Demande n°27 Annexe	Liste de tous les projets financés dans le cadre du Fonds de développement régional pour 2013-2014 et 2014-2015 et des projets annoncés pour 2015-2016. Fournir le nom de l'organisme ou de la personne bénéficiaire, le montant total alloué, le montant versé jusqu'à présent, le montant qui reste à verser, les dates prévues de versements, le détail du projet et, si possible, les autres sources de financement du projet.
------------------------	--

Liste des projets acceptés dont un versement a été effectué ou est prévu en 2014-2015							
Références		Projets		Financement			
Code de région administrative	Nom de la CRÉ	Nom du bénéficiaire	Titre du projet et description sommaire	Coût total du projet	Montant total alloué par le FDR	Autres sources de financement	Versement FDR effectué/prévu 2014-2015
06	CRÉ Longueuil	Conférence régionale des élus (CRÉ) de l'agglomération de Longueuil	Lancement politique égalité (Déjeuner-causerie pour le lancement de la politique de parité et d'égalité de la CRÉ de l'agglomération de Longueuil)	1 868 \$	934 \$	934 \$	934 \$
06	CRÉ Longueuil	Centre jeunesse de la Montérégie	Mobilis 2011-2014 CJM (Le projet Mobilis associe le SPAL et le CJM et propose en matière de lutte aux gangs criminels, une approche globale où se côtoient de façon complémentaire et synergique des actions relevant de la prévention, de la détection, de l'intervention et de la répression.)	225 000 \$	225 000 \$	0 \$	91 668 \$
06	CRÉ Longueuil	Ville de Longueuil	Mobilis 2011-2014 Ville de Longueuil (Le projet Mobilis associe le SPAL et le CJM et propose en matière de lutte aux gangs criminels, une approche globale où se côtoient de façon complémentaire et synergique des actions relevant de la prévention, de la détection, de l'intervention et de la répression.)	275 000 \$	225 000 \$	50 000 \$	66 668 \$
06	CRÉ Longueuil	Développement économique Longueuil (DEL)	Coaching et accompagnement en innovation an 3 (Le projet consiste à offrir à 14 entreprises , un service de coaching et d'accompagnement en innovation.)	22 000 \$	22 000 \$	0 \$	11 000 \$
06	CRÉ Longueuil	Développement économique Longueuil (DEL)	Projet pilote de coaching en innovation (Le projet consiste à mettre en place, pour le territoire de l'agglomération de Longueuil, un concept pilote de services de coaching et d'accompagnement en innovation à l'intention des porteurs de projets d'innovations, des entreprises innovantes en démarrage et des entreprises existantes ayant un projet d'innovations technologiques. Le concept vise à leur offrir un accompagnement sur mesure, en fonction des étapes du projet. Les services offerts seront complémentaires des offres de services des différents intervenants économiques.)	45 560 \$	45 560 \$	0 \$	21 857 \$
06	CRÉ Longueuil	Conférence régionale des élus (CRÉ) de l'agglomération de Longueuil	Plan de communication pour l'IRC	500 \$	500 \$	0 \$	500 \$

Demande n°27 Annexe	Liste de tous les projets financés dans le cadre du Fonds de développement régional pour 2013-2014 et 2014-2015 et des projets annoncés pour 2015-2016. Fournir le nom de l'organisme ou de la personne bénéficiaire, le montant total alloué, le montant versé jusqu'à présent, le montant qui reste à verser, les dates prévues de versements, le détail du projet et, si possible, les autres sources de financement du projet.
------------------------	--

Liste des projets acceptés dont un versement a été effectué ou est prévu en 2014-2015							
Références		Projets		Financement			
Code de région administrative	Nom de la CRÉ	Nom du bénéficiaire	Titre du projet et description sommaire	Coût total du projet	Montant total alloué par le FDR	Autres sources de financement	Versement FDR effectué/prévu 2014-2015
06	CRÉ Longueuil	Commission scolaire Marie-Victorin	Trait d'union - C&C (Check and Connect) (Le programme, Trait d'union, consiste à évaluer les indicateurs de désengagement scolaire et à intervenir tant au plan personnel, au plan familial qu'au plan scolaire et ce, par le biais d'un adulte signifiant pour le jeune. Ce projet repose sur l'embauche d'un psychoéducateur dont le rôle est de supporter et former les accompagnateurs (tuteurs). Également, le projet cible une intervention préventive en 6e année afin que les élèves à risque soient dépistés avant leur arrivée au secondaire de façon à permettre à l'accompagnateur en place d'agir proactivement en prenant contact avec le jeune avant la rentrée scolaire. C'est dans ce contexte que la Commission scolaire des patriotes souhaite mettre en œuvre le projet Trait d'union, un programme d'intervention multidimensionnel développé par un chercheur de l'Université de Sherbrooke et qui a fait ses preuves dans plusieurs écoles secondaires au Québec.)	76 000 \$	63 500 \$	12 500 \$	31 750 \$
06	CRÉ Longueuil	Commission scolaire des patriotes	La Ribambelle (Développer et mettre en application un programme préventif à l'aggravation des difficultés comportementales et d'adaptation au préscolaire qui portera à la fois sur une intervention précoce auprès des enfants, sur l'accompagnement des parents et sur la formation des éducatrices et des enseignantes.)	64 720 \$	54 162 \$	10 558 \$	38 232 \$

Demande n°27 Annexe	Liste de tous les projets financés dans le cadre du Fonds de développement régional pour 2013-2014 et 2014-2015 et des projets annoncés pour 2015-2016. Fournir le nom de l'organisme ou de la personne bénéficiaire, le montant total alloué, le montant versé jusqu'à présent, le montant qui reste à verser, les dates prévues de versements, le détail du projet et, si possible, les autres sources de financement du projet.
------------------------	--

Liste des projets acceptés dont un versement a été effectué ou est prévu en 2014-2015							
Références		Projets		Financement			
Code de région administrative	Nom de la CRÉ	Nom du bénéficiaire	Titre du projet et description sommaire	Coût total du projet	Montant total alloué par le FDR	Autres sources de financement	Versement FDR effectué/prévu 2014-2015
06	CRÉ Longueuil	Commission scolaire des patriotes	Trait d'union (Le programme consiste à évaluer les indicateurs de désengagement scolaire et à intervenir tant au plan personnel, au plan familial qu'au plan scolaire et ce, par le biais d'un adulte signifiant pour le jeune. Ce projet repose sur l'embauche d'un psychoéducateur dont le rôle est de supporter et former les accompagnateurs (tuteurs). Également, le projet cible une intervention préventive en 6e année afin que les élèves à risque soient dépistés avant leur arrivée au secondaire de façon à permettre à l'accompagnateur en place d'agir proactivement en prenant contact avec le jeune avant la rentrée scolaire. C'est dans ce contexte que la Commission scolaire des patriotes souhaite mettre en œuvre le projet Trait d'union, un programme d'intervention multidimensionnel développé par un chercheur de l'Université de Sherbrooke et qui a fait ses preuves dans plusieurs écoles secondaires au Québec.)	64 720 \$	54 162 \$	10 558 \$	38 232 \$
06	CRÉ Longueuil	IRC Instance régionale concertation (CRÉ)	Demi-journée d'information et de réseautage (Le projet consiste, à organiser des demi-journées thématiques. Ces événements font suite au forum de consultation réalisé en février 2012. Nous ciblons trois rencontres portant sur les thématiques suivantes : • 0-5 ans • Clientèle immigrante et minorités visibles • Clientèle à risque : hors réseau, élève en difficulté d'adaptation ou d'apprentissage. Ces événements seront l'occasion pour les intervenants de réseauter entre eux en plus de favoriser une meilleure connaissance et adhésion aux travaux de l'IRC. Elles permettront aussi à cette dernière de dégager des pistes d'action et d'intervention complémentaires aux services existants, en lien avec les constats et priorités qu'elle a établis.)	15 000 \$	7 500 \$	7 500 \$	840 \$
06	CRÉ Longueuil	Réseau des IRC	Consolidation du réseau des IRC et nomination des représentants	6 250 \$	6 250 \$	0 \$	2 746 \$

Demande n°27 Annexe	Liste de tous les projets financés dans le cadre du Fonds de développement régional pour 2013-2014 et 2014-2015 et des projets annoncés pour 2015-2016. Fournir le nom de l'organisme ou de la personne bénéficiaire, le montant total alloué, le montant versé jusqu'à présent, le montant qui reste à verser, les dates prévues de versements, le détail du projet et, si possible, les autres sources de financement du projet.
------------------------	--

Liste des projets acceptés dont un versement a été effectué ou est prévu en 2014-2015							
Références		Projets		Financement			
Code de région administrative	Nom de la CRÉ	Nom du bénéficiaire	Titre du projet et description sommaire	Coût total du projet	Montant total alloué par le FDR	Autres sources de financement	Versement FDR effectué/prévu 2014-2015
06	CRÉ Longueuil	Conférence régionale des élus (CRÉ) de l'agglomération de Longueuil	Agent IRC (Le projet consiste à soutenir financièrement le poste d'un agent de développement, pour la période de février 2014 au 30 juin 2015 et ses principales tâches de l'agent sont : a) Développer une compréhension approfondie de la région et des communautés locales qui la composent, c'est-à-dire : comprendre les différents mécanismes existants; identifier l'intérêt des différents partenaires; évaluer l'ancrage des comités locaux existants vs le besoin des jeunes; comprendre la réalité socioéconomique et la situation de la réussite éducative de ces territoires; b) Animer des concertations et des comités; c) Réaliser des activités de consultation et de validation;	75 300 \$	24 000 \$	51 300 \$	24 000 \$
06	CRÉ Longueuil	IRC Instance régionale concertation (CRÉ)	Objectif conciliation étude-travail (La nouvelle version du programme OCET-AL se structurera autour de la formation des intervenants et la sensibilisation des entreprises embauchant des jeunes . Intervenants • Accueillir et repérer les étudiants ayant des problématiques de conciliation études-travail • Aborder la thématique de la conciliation études-travail pendant leur intervention avec le jeune Entreprises • Encourager les employeurs à jouer un rôle dans la réussite éducative et la qualification des jeunes du territoire de la CRÉ de l'agglomération de Longueuil.)	100 000 \$	19 165 \$	80 835 \$	19 165 \$
06	CRÉ Longueuil	Conférence régionale des élus (CRÉ) de l'agglomération de Longueuil	Journées de la persévérance scolaire - Matériel promotionnel pour les journées de la persévérance scolaire qui ont eu lieu en février 2015	4 300 \$	4 300 \$	0 \$	4 863 \$
06	CRÉ Longueuil	Zocalo, atelier d'art de Longueuil	Jardin de papier (Création d'un « jardin de papier » par les artistes du Zocalo avec le grand public. Ce jardin sera alimenté tout au long de l'année par le biais d'ateliers et de rencontre de médiation culturelle.)	6 500 \$	6 500 \$	0 \$	6 500 \$

Demande n°27 Annexe	Liste de tous les projets financés dans le cadre du Fonds de développement régional pour 2013-2014 et 2014-2015 et des projets annoncés pour 2015-2016. Fournir le nom de l'organisme ou de la personne bénéficiaire, le montant total alloué, le montant versé jusqu'à présent, le montant qui reste à verser, les dates prévues de versements, le détail du projet et, si possible, les autres sources de financement du projet.
------------------------	--

Liste des projets acceptés dont un versement a été effectué ou est prévu en 2014-2015							
Références		Projets		Financement			
Code de région administrative	Nom de la CRÉ	Nom du bénéficiaire	Titre du projet et description sommaire	Coût total du projet	Montant total alloué par le FDR	Autres sources de financement	Versement FDR effectué/prévu 2014-2015
06	CRÉ Longueuil	Théâtre de la Ville	Volet 1A - Consolidation volet accueil - résidence de création 2013-2014 (Assurer la consolidation du volet accueil de compagnies professionnelles en résidence de création 2013-2014)	6 500 \$	6 500 \$	0 \$	6 500 \$
06	CRÉ Longueuil	Théâtre Motus	Volet 1A - Coordination du Théâtre Motus 2013-2014 (Assurer la pérennité du poste de coordination au sein de l'équipe en vue d'améliorer la gestion de l'entreprise)	6 500 \$	6 500 \$	0 \$	6 500 \$
06	CRÉ Longueuil	Centre de soutien entr'Aidants	Répertoire de ressources pour les aînés de l'agglomération de Longueuil (Besoin d'offrir aux aînés du territoire un répertoire des ressources. Le répertoire de ressources destinées aux aînés de l'agglomération de Longueuil sera produit en copies papier en français et en anglais et sera également disponible sur le portail Internet de la CRÉ de l'agglomération de Longueuil, en français, sur la page de Conseil des aînés de l'agglomération de Longueuil (CAAL), qui sera en ligne prochainement. Le Centre de soutien entr'aidants s'engage à faire la mise à jour du portail Internet pour une période de 5 ans.)	111 671 \$	55 958 \$	55 713 \$	1 004 \$
06	CRÉ Longueuil	Office municipal d'habitation de Longueuil (L')(OMHL)	Fiers et actifs chez-nous! (Le projet veut répondre au besoin pour les personnes aînées de s'activer physiquement afin de garder le plus longtemps possible leur autonomie. Il s'agit d'un projet d'envergure préventif qui permettra à l'ensemble des locataires de l'Office municipal d'habitation de Longueuil âgés de 60 ans et plus, demeurant dans les 1602 logements HLM pour aînés que l'on retrouve sur le territoire de l'agglomération de Longueuil, d'avoir accès facilement à des activités de conditionnement physique, gratuites et adaptées à leur condition de santé. )	228 339 \$	114 626 \$	113 713 \$	44 176 \$

Demande n°27 Annexe	Liste de tous les projets financés dans le cadre du Fonds de développement régional pour 2013-2014 et 2014-2015 et des projets annoncés pour 2015-2016. Fournir le nom de l'organisme ou de la personne bénéficiaire, le montant total alloué, le montant versé jusqu'à présent, le montant qui reste à verser, les dates prévues de versements, le détail du projet et, si possible, les autres sources de financement du projet.
------------------------	--

Liste des projets acceptés dont un versement a été effectué ou est prévu en 2014-2015							
Références		Projets		Financement			
Code de région administrative	Nom de la CRÉ	Nom du bénéficiaire	Titre du projet et description sommaire	Coût total du projet	Montant total alloué par le FDR	Autres sources de financement	Versement FDR effectué/prévu 2014-2015
06	CRÉ Longueuil	Centre communautaire des aînés et aînées de Longueuil	Action pour contrer l'abus et la négligence à l'endroit des personnes aînées (Objectif général : Prévenir, dépister et contrer l'abus et la négligence à l'endroit des aînés Objectifs spécifiques : 1. Augmenter les connaissances en matière d'abus et de négligence à l'endroit des personnes aînées pour faciliter le dépistage. 2. Accroître la sensibilisation du public à l'abus et la négligence à l'endroit des personnes aînées. 3. Réévaluer l'entente de collaboration et d'intervention avec les différents partenaires impliqués auprès des aînés qui a été mise en place il y a quelques années.)	42 660 \$	21 415 \$	21 245 \$	2 692 \$
06	CRÉ Longueuil	Conférence régionale des élus (CRÉ) de l'agglomération de Longueuil	Frais de gestion - Pour l'entente aînés 13-17	220 830 \$	75 000 \$	145 830 \$	25 000 \$

Demande n°27 Annexe	Liste de tous les projets financés dans le cadre du Fonds de développement régional pour 2013-2014 et 2014-2015 et des projets annoncés pour 2015-2016. Fournir le nom de l'organisme ou de la personne bénéficiaire, le montant total alloué, le montant versé jusqu'à présent, le montant qui reste à verser, les dates prévues de versements, le détail du projet et, si possible, les autres sources de financement du projet.
------------------------	--

Liste des projets acceptés dont un versement a été effectué ou est prévu en 2014-2015							
Références		Projets		Financement			
Code de région administrative	Nom de la CRÉ	Nom du bénéficiaire	Titre du projet et description sommaire	Coût total du projet	Montant total alloué par le FDR	Autres sources de financement	Versement FDR effectué/prévu 2014-2015
06	CRÉ Longueuil	Centre de développement pour l'exercice de la citoyenneté (CDEC)	Entre générations de citoyens (Entre générations de citoyens est un projet structuré sur deux ans, visant l'engagement social et citoyen de 55 personnes âgées dans leur communauté, ainsi que le développement de liens intergénérationnels entre eux et 450 jeunes de 5 établissements scolaires secondaires répartis dans l'agglomération de Longueuil. Dans une première étape, les personnes âgées rencontreront les jeunes dans les écoles pour témoigner de leur parcours de vie et de leurs diverses expériences de vie, ils contribueront ainsi à démystifier certains préjugés dirigés à leur endroit. Elles seront appelées à donner et à partager leur vision de la place des jeunes et des personnes âgées dans la société québécoise. Elles participeront activement au parcours scolaire des jeunes. Dans la deuxième étape du projet, les élèves auront à produire un texte argumentatif ou d'opinion qui sera évalué par leur enseignant. Durant cette étape, les personnes âgées interagiront avec les jeunes via les technologies de l'information, peaufinant ainsi certaines habiletés en matière de communication à distance. La dernière étape du projet prévoit de recueillir et de partager, lors d'une activité réalisée dans l'école, les différents points de vue des jeunes et des aînés quant à l'importance des rôles respectifs qu'ils jouent dans la société québécoise. )	77 785 \$	8 000 \$	69 785 \$	8 000 \$

Demande n°27 Annexe	Liste de tous les projets financés dans le cadre du Fonds de développement régional pour 2013-2014 et 2014-2015 et des projets annoncés pour 2015-2016. Fournir le nom de l'organisme ou de la personne bénéficiaire, le montant total alloué, le montant versé jusqu'à présent, le montant qui reste à verser, les dates prévues de versements, le détail du projet et, si possible, les autres sources de financement du projet.
------------------------	--

Liste des projets acceptés dont un versement a été effectué ou est prévu en 2014-2015							
Références		Projets		Financement			
Code de région administrative	Nom de la CRÉ	Nom du bénéficiaire	Titre du projet et description sommaire	Coût total du projet	Montant total alloué par le FDR	Autres sources de financement	Versement FDR effectué/prévu 2014-2015
06	CRÉ Longueuil	Les Petits Frères	Une famille pour chaque aîné isolé du Grand Longueuil (Sur une période de deux ans, le projet vise à repérer et accueillir dans la famille des PF 150 aînés isolés de 75 ans et plus vivant dans des secteurs du Grand Longueuil, où les besoins sont jugés grands à cause de leur grand nombre, du taux de pauvreté et des barrières culturelles vécues par certains. Cette action se réalisera entre autres par l'embauche d'une ressource additionnelle et par le recrutement de 175 bénévoles locaux, dont une majorité d'aînés, qui souhaiteront s'engager dans une relation significative avec les aînés repérés et ainsi contribuer à enrayer leur isolement.)	103 100 \$	4 000 \$	99 100 \$	4 000 \$
06	CRÉ Longueuil	Aînés en mouvement	Aînénergie 60 (Mettre les aînés en action et promouvoir l'activité physique directement dans le milieu de vie des aînés sur la base d'une triple approche : • Offrir des conférences-actions. • Offrir des activités physiques d'initiation ou de découverte sur une base régulière. • Favoriser les activités intergénérationnelles.)	108 850 \$	4 000 \$	104 850 \$	4 000 \$
06	CRÉ Longueuil	Centre communautaire des aînés et des aînées de Longueuil	Carrefour d'information pour les aînés (Constitue un ensemble de services ayant pour objectif d'aider les personnes aînées à repérer et à comprendre les informations gouvernementales leur permettant d'améliorer leur qualité de vie. Le Carrefour d'information pour aînés permettra de soutenir plus de personnes à leur domicile par l'aide de bénévoles, d'offrir un service personnalisé dans le milieu de certains partenaires au projet et d'élargir l'offre de service en visitant plus de lieux d'habitation différents où demeurent les aînés.)	40 940 \$	4 000 \$	36 940 \$	4 000 \$

Demande n°27 Annexe	Liste de tous les projets financés dans le cadre du Fonds de développement régional pour 2013-2014 et 2014-2015 et des projets annoncés pour 2015-2016. Fournir le nom de l'organisme ou de la personne bénéficiaire, le montant total alloué, le montant versé jusqu'à présent, le montant qui reste à verser, les dates prévues de versements, le détail du projet et, si possible, les autres sources de financement du projet.
------------------------	--

Liste des projets acceptés dont un versement a été effectué ou est prévu en 2014-2015							
Références		Projets		Financement			
Code de région administrative	Nom de la CRÉ	Nom du bénéficiaire	Titre du projet et description sommaire	Coût total du projet	Montant total alloué par le FDR	Autres sources de financement	Versement FDR effectué/prévu 2014-2015
06	CRÉ Longueuil	Centre d'action bénévole de St-Hubert	Sensibilisation à la maltraitance des aînés (Les partenaires vont développer des outils de sensibilisation sur la maltraitance envers les aînés vulnérables et/ou isolés en plus d'en faire la promotion. Un travail de conception d'outils sera fait en concertation. La diffusion sera faite afin de rejoindre le plus grand nombre d'aînés et de la population en général. Les outils développés seront complets tout en étant simples pour une meilleure compréhension et la détection des situations problématiques.)	31 500 \$	4 000 \$	27 500 \$	4 000 \$
06	CRÉ Longueuil	Réseau Sentinelle Champlain (RSC)	Formation pour les sentinelles qui interviennent auprès des aînés (Former des adultes non professionnels qui œuvrent auprès des aînés, à détecter la détresse, la maltraitance et les risques de suicide chez les aînés du territoire du CSSS Champlain-Charles-LeMoyne. Les Sentinelles formées sont des personnes qui travaillent auprès des aînés ou qui font du bénévolat auprès de personnes âgées. Les personnes formées sont des adultes, mais aussi des personnes à la retraite. Le 2e volet du projet est d'offrir de la formation continue aux sentinelles par des spécialistes qui travaillent auprès des aînés et qui viennent partager leurs connaissances et leurs outils pour mieux soutenir ces personnes. De plus, en offrant ce type de formation, les Sentinelles ont la chance d'échanger et de partager ce qu'ils vivent dans leur milieu et ainsi ils constituent un réseau d'échange et de soutien.)	12 495 \$	4 000 \$	8 495 \$	4 000 \$

Demande n°27 Annexe	Liste de tous les projets financés dans le cadre du Fonds de développement régional pour 2013-2014 et 2014-2015 et des projets annoncés pour 2015-2016. Fournir le nom de l'organisme ou de la personne bénéficiaire, le montant total alloué, le montant versé jusqu'à présent, le montant qui reste à verser, les dates prévues de versements, le détail du projet et, si possible, les autres sources de financement du projet.
------------------------	--

Liste des projets acceptés dont un versement a été effectué ou est prévu en 2014-2015							
Références		Projets		Financement			
Code de région administrative	Nom de la CRÉ	Nom du bénéficiaire	Titre du projet et description sommaire	Coût total du projet	Montant total alloué par le FDR	Autres sources de financement	Versement FDR effectué/prévu 2014-2015
06	CRÉ Longueuil	Maison Internationale de la Rive-Sud	Le bénévolat au café des aînés (La MIRS souhaite mettre sur pied une équipe de bénévoles dédiés visant à accompagner les aînés immigrants vulnérables et les aînés immigrants unilingues allophones de l'agglomération de Longueuil. Ce service permettra d'accroître la participation des uns et des autres aux activités du Café des aînés, notamment, de sortir des aînés immigrants de leur isolement. Il donnera accès aux uns et aux autres à l'ensemble de services et activités offerts au Café des aînés visant l'amélioration des conditions de vie. Enfin, il fournira des occasions de participation sociale aux aînés immigrants du territoire.)	69 135 \$	4 000 \$	65 135 \$	4 000 \$
06	CRÉ Longueuil	Chambre de commerce et d'industrie de la Rive-Sud	Soutenir nos aînés au sein de la cellule de mentorat (Met de l'avant le fait que les aînés ont un bagage de connaissance inestimable qu'ils souhaitent transmettre. Le projet vise à garder les entrepreneurs aînés dans l'action en favorisant le transfert de compétences entre les générations. Il vise à augmenter considérablement le nombre de femmes mentors au sein de la cellule, et à tenir compte de la diversité culturelle en recrutant des membres issus des différentes communautés sur notre territoire et ce, afin qu'ils accompagnent les nombreux entrepreneurs immigrants de l'agglomération de Longueuil. Finalement, il vise à faire la promotion de l'entrepreneuriat dans les écoles, par le biais de conférences données par les aînés eux-mêmes.)	91 365 \$	4 000 \$	87 365 \$	4 000 \$
06	CRÉ Longueuil	Cuisine de l'amitié	Plats des aînés (Préparer des plats pour les aînées en perte d'autonomie, ou à mobilité réduite, et/ou pour des aînés qui n'ont pas la dextérité ou même le goût de faire des repas sains et bien équilibrés. Ces plats seront distribués dans tout le territoire du CSSS Champlain-Charles-LeMoyne lors de visites à domicile effectuées par les infirmières et/ou le personnel du CSSS.)	48 730 \$	4 000 \$	44 730 \$	4 000 \$

Demande n°27 Annexe	Liste de tous les projets financés dans le cadre du Fonds de développement régional pour 2013-2014 et 2014-2015 et des projets annoncés pour 2015-2016. Fournir le nom de l'organisme ou de la personne bénéficiaire, le montant total alloué, le montant versé jusqu'à présent, le montant qui reste à verser, les dates prévues de versements, le détail du projet et, si possible, les autres sources de financement du projet.
------------------------	--

Liste des projets acceptés dont un versement a été effectué ou est prévu en 2014-2015							
Références		Projets		Financement			
Code de région administrative	Nom de la CRÉ	Nom du bénéficiaire	Titre du projet et description sommaire	Coût total du projet	Montant total alloué par le FDR	Autres sources de financement	Versement FDR effectué/prévu 2014-2015
06	CRÉ Longueuil	Centre local de développement de Longueuil (CLD)	Coordination du pôle économique sociale 2011-2014 (Le présent projet propose une entente de coordination d'une durée trois ans, équivalente au terme restant de l'entente, pour une ressource dédiée à temps plein. Le projet propose également les coûts associés aux principaux projets prévus au plan d'action 2011-2012.)	299 092 \$	136 046 \$	163 046 \$	16 516 \$
06	CRÉ Longueuil	Place Rive-Sud	Réalisation de profils entrepreneuriaux - AN 3 (Cette entente a pour principal objectif de sensibiliser les étudiants à considérer l'entrepreneuriat comme orientation de carrière.)	53 750 \$	26 875 \$	26 875 \$	4 875 \$
06	CRÉ Longueuil	Centre d'Intégration Jeunesse Adulte (CIJAD) Carrefour Jeunesse Emploi de Laporte (CJE Laporte)	Réalisation de profils entrepreneuriaux - AN 3 (Cette entente a pour principal objectif de sensibiliser les étudiants à considérer l'entrepreneuriat comme orientation de carrière.)	85 750 \$	42 875 \$	42 875 \$	5 313 \$
06	CRÉ Longueuil	BEM & CO	Analyse populationnelle en immigration	38 631 \$	19 316 \$	19 316 \$	18 057 \$
06	CRÉ Longueuil	Chambre de commerce et d'industrie de la Rive-Sud	Entente de partenariat sur le développement du mentorat pour entrepreneurs pour l'agglomération (D'une durée de trois ans, l'entente de partenariat a pour objet de favoriser la concertation et de définir les modalités de participation de chacun des partenaires afin d'assurer le financement et le développement du service de mentorat pour entrepreneurs sur le territoire de l'agglomération de Longueuil et la MRC de Marguerite-D'Youville. )	136 000 \$	101 000 \$	35 000 \$	12 064 \$

Demande n°27 Annexe	Liste de tous les projets financés dans le cadre du Fonds de développement régional pour 2013-2014 et 2014-2015 et des projets annoncés pour 2015-2016. Fournir le nom de l'organisme ou de la personne bénéficiaire, le montant total alloué, le montant versé jusqu'à présent, le montant qui reste à verser, les dates prévues de versements, le détail du projet et, si possible, les autres sources de financement du projet.
------------------------	--

Liste des projets acceptés dont un versement a été effectué ou est prévu en 2014-2015							
Références		Projets		Financement			
Code de région administrative	Nom de la CRÉ	Nom du bénéficiaire	Titre du projet et description sommaire	Coût total du projet	Montant total alloué par le FDR	Autres sources de financement	Versement FDR effectué/prévu 2014-2015
06	CRÉ Longueuil	CSSS Champlain	Plan d'action portant sur la sensibilisation au phénomène de l'hypersexualisation (Mobiliser les partenaires jeunesse par le biais d'un comité sur la problématique de l'hypersexualisation. À partir d'outils de sensibilisation développés au cours des dernières années, ce comité vise à mettre en œuvre des actions concrètes destinées aux jeunes de 10 à 25 ans dans le but de leur faire prendre conscience des influences qui sont exercées sur eux, à développer leur esprit critique afin qu'ils puissent ensuite partager leurs réflexions auprès d'autres jeunes. En plus de projets concrets dans des milieux jeunesse, le comité documentera sous la forme d'un guide d'accompagnement les expériences vécues dans la réalisation de son plan d'action dans le but d'assurer un transfert vers d'autres partenaires qui ne participent pas directement à la démarche.)	40 701 \$	4 350 \$	36 351 \$	350 \$
06	CRÉ Longueuil	Conseil montréalais de la culture et des communications (CMCC)	Forum sur la citoyenneté culturelle des jeunes (automne 2014)	4 000 \$	2 000 \$	2 000 \$	2 000 \$
06	CRÉ Longueuil	Table Itinérance Rive-Sud (TIRS)	17 <sup>e</sup> Édition de la nuit des sans-abris de Longueuil	2 500 \$	2 500 \$	0 \$	2 000 \$
06	CRÉ Longueuil	Conseil de développement du bioalimentaire de l'agglomération de Longueuil (CDBAL)	Le mois des saveurs gourmandes (Projet structurant qui, à terme, mobilisera l'ensemble des maillons de la filière bioalimentaire de l'agglomération. Contribuer à créer une identité bioalimentaire à l'échelle de l'agglomération de Longueuil et ainsi contribuer à développer « une saveur du territoire ». Le Mois des saveurs gourmandes désire se positionner à terme comme l'élément intégrateur de différents événements gourmands sur le territoire. Ce projet se veut un projet à long terme qui sera élaboré en collaboration avec des partenaires en tourisme, en développement économique, en culture et en patrimoine.)	14 000 \$	14 000 \$	0 \$	2 968 \$
06	CRÉ Longueuil	Comité organisateur des jeux du Qc - été 2014	49 <sup>e</sup> finale des jeux du Québec dans l'agglomération de Longueuil - été 2014	300 000 \$	225 000 \$	75 000 \$	86 250 \$

Demande n°27 Annexe	Liste de tous les projets financés dans le cadre du Fonds de développement régional pour 2013-2014 et 2014-2015 et des projets annoncés pour 2015-2016. Fournir le nom de l'organisme ou de la personne bénéficiaire, le montant total alloué, le montant versé jusqu'à présent, le montant qui reste à verser, les dates prévues de versements, le détail du projet et, si possible, les autres sources de financement du projet.
------------------------	--

Liste des projets acceptés dont un versement a été effectué ou est prévu en 2014-2015							
Références		Projets		Financement			
Code de région administrative	Nom de la CRÉ	Nom du bénéficiaire	Titre du projet et description sommaire	Coût total du projet	Montant total alloué par le FDR	Autres sources de financement	Versement FDR effectué/prévu 2014-2015
06	CRÉ Longueuil	Regroupement des centres de la petite enfance	Mise en œuvre du plan de communication et de sensibilisation au service Bila (Le Regroupement des centres de la petite enfance de la Montérégie a développé un service d'inscription sur une liste d'attente centralisée pour les services de garde de son territoire. Ce service, sous le nom de BILA (Bureau d'inscription sur une liste d'attente centralisée), répond aux parents, les informe sur les différents modes de garde et enregistre gratuitement leur demande d'inscription pour les CPE (installation et milieu familial) et les garderies de la Montérégie. Ce service, au moyen d'une publicité appropriée, encourage chez les parents l'expression de leurs besoins en matière de garde atypique ainsi que l'inscription des enfants des familles de milieux défavorisés.)	65 000 \$	65 000 \$	0 \$	26 200 \$
06	CRÉ Longueuil	Conférence régionale des élus (CRÉ) de l'agglomération de Longueuil	Sommet économique 2015 (La CRÉ de l'agglomération de Longueuil propose d'agir à titre de coordinateur des processus et de la logistique du Sommet économique 2015 de l'agglomération de Longueuil, prévu le 20 mars 2015 à l'hôtel de Mortagne.)	26 000 \$	26 000 \$	0 \$	20 000 \$
06	CRÉ Longueuil	Centre local de développement de Longueuil (CLD)	Soutien au plan d'action 2014-2015 du pôle de l'économie sociale de l'agglomération de Longueuil	61 809 \$	61 809 \$	0 \$	55 628 \$
06	CRÉ Longueuil	OSDL	Grand concert sous les étoiles 2014 (L'Orchestre symphonique de Longueuil présente annuellement un grand concert mariant musique symphonique et populaire gratuit, en plein air, pour la population de l'agglomération de Longueuil. )	22 935 \$	22 935 \$	0 \$	22 935 \$
06	CRÉ Longueuil	Foire d'art contemporain de St-Lambert	Foire d'art contemporain de St-Lambert 2014	5 000 \$	5 000 \$	0 \$	5 000 \$
06	CRÉ Longueuil	Ville de Longueuil	Marché de Noël 2014 (Réunir sur une même place centrale un ensemble d'artisans où les traditions culturelles, gastronomiques et artistiques, associées au temps des fêtes, se côtoient dans une atmosphère festive et gourmande.)	5 000 \$	5 000 \$	0 \$	4 000 \$

Demande n°27 Annexe	Liste de tous les projets financés dans le cadre du Fonds de développement régional pour 2013-2014 et 2014-2015 et des projets annoncés pour 2015-2016. Fournir le nom de l'organisme ou de la personne bénéficiaire, le montant total alloué, le montant versé jusqu'à présent, le montant qui reste à verser, les dates prévues de versements, le détail du projet et, si possible, les autres sources de financement du projet.
------------------------	--

Liste des projets acceptés dont un versement a été effectué ou est prévu en 2014-2015							
Références		Projets		Financement			
Code de région administrative	Nom de la CRÉ	Nom du bénéficiaire	Titre du projet et description sommaire	Coût total du projet	Montant total alloué par le FDR	Autres sources de financement	Versement FDR effectué/prévu 2014-2015
07	CRÉ Outaouais	Divers promoteur	FDR 07-09-347 Tables jeunesse locales	1 913 370 \$	100 000 \$	Table jeunesse Outaouais	6 900 \$
07	CRÉ Outaouais	MRC Vallée-de-la-Gatineau	FDR 07-10-383 Caractérisation des lacs en vue d'un développement judicieux du territoire - MRC Vallée-de-la-Gatineau	53 375 \$	11 466 \$	SADC, MRC Vallée de la Gatineau, LATINO	2 294 \$
07	CRÉ Outaouais	ARUC-ISDC	FDR 07-10-394 UQO ARUC-ISDC Les CRÉ 6 ans après leur création	10 000 \$	5 000 \$	Université du Québec en Outaouais	1 000 \$
07	CRÉ Outaouais	RESBO	FDR-07-10-402 Phase de la mise en œuvre du Plan stratégique - 2ième et 3ième transformation du bois de l'Outaouais	255 000 \$	51 000 \$	DEC, MDEIE	3 761 \$
07	CRÉ Outaouais	CDRO	FDR-07-10-411 Succès Outaouais	29 000 \$	9 500 \$	CDROL	2 850 \$
07	CRÉ Outaouais	Chambre de commerce	FDR-07-10-413 Implantation de communautés entrepreneuriales en Outaouais	15 000 \$	15 000 \$		15 000 \$
07	CRÉ Outaouais	CDET	FDR-07-11-432 CDET - Plans d'action 2011-2012, 2012-2013, 2013-2014	1 129 700 \$	150 000 \$	MFE-CLD Gatineau, Ville de Gatineau	50 000 \$
07	CRÉ Outaouais	Agence de bassin versant des 7	FDR-07-11-456 Contrôle du myriophylle à épi (Phase II)	16 000 \$	16 000 \$		1 600 \$
07	CRÉ Outaouais	Conseil de développement du sport de Gatineau	FDR-07-12-484 Conseil de développement du sport de Gatineau - Soutien An 3	317 000 \$	15 000 \$	MELS-Ville de Gatineau	3 000 \$
07	CRÉ Outaouais	CRCO	FDR-07-12-486 Commissariat du film et de la télévision de l'Outaouais	474 900 \$	20 000 \$	Divers source	4 000 \$
07	CRÉ Outaouais	Association des pourvoiries de l'Outaouais (APO)	FDR-07-12-487 Développement des compétences des entrepreneurs en pourvoirie en Outaouais	579 655 \$	72 077 \$	Divers source	14 415 \$
07	CRÉ Outaouais	CRÉO	FDR-07-12-488 Mise à jour des organismes de soutien au portrait du soutien au développement social et entretien du site web	18 560 \$	15 920 \$	Agence de la santé	15 920 \$
07	CRÉ Outaouais	RESBO	FDR-07-12-489 Soutien à la commercialisation des entreprises regroupées dans le « Collectif Bois »	1 500 000 \$	88 650 \$	17 entreprises du collectif bois, Emploi-Québec, MFE	29 550 \$
07	CRÉ Outaouais	Réunir Réussir	FDR-07-12-490 CeRTIT 2012-2013 - Projet RAINOVA	217 000 \$	30 000 \$	Cégep de l'outaouais, Université du Québec	6 000 \$

Demande n°27 Annexe	Liste de tous les projets financés dans le cadre du Fonds de développement régional pour 2013-2014 et 2014-2015 et des projets annoncés pour 2015-2016. Fournir le nom de l'organisme ou de la personne bénéficiaire, le montant total alloué, le montant versé jusqu'à présent, le montant qui reste à verser, les dates prévues de versements, le détail du projet et, si possible, les autres sources de financement du projet.
------------------------	--

Liste des projets acceptés dont un versement a été effectué ou est prévu en 2014-2015							
Références		Projets		Financement			
Code de région administrative	Nom de la CRÉ	Nom du bénéficiaire	Titre du projet et description sommaire	Coût total du projet	Montant total alloué par le FDR	Autres sources de financement	Versement FDR effectué/prévu 2014-2015
07	CRÉ Outaouais	Enviro Educ-Action	FDR-07-12-500 Programme école Écocitoyenneté	134 600 \$	25 000 \$	CSD-CSPO-TJO	5 000 \$
07	CRÉ Outaouais	Chambre de commerce	FDR-07-13-511 Export Outaouais 2013-2014	325 000 \$	50 000 \$	MFÉQ-DEC	10 000 \$
07	CRÉ Outaouais	Carrefour jeunesse emploi Outaouais	FDR-07-13-514 Croissance et innovation au Carrefour Jeunesse	1 826 200 \$	50 000 \$	CJEO-DEC-Investissement Québec - Ville de Gatineau	50 000 \$
07	CRÉ Outaouais	CREDETAO	FDR-07-13-519 Réseau d'essai de culture de plantes indigènes forestières Phase I	84 433 \$	18 000 \$	Emploi-Québec, MAPAQ-DEC-CLD Vallée	14 400 \$
07	CRÉ Outaouais	Table Éducation Outaouais	FDR-07-13-527 Plan d'action 2013-2013 de l'ACÉSO	211 218 \$	15 000 \$	UQO-Cégep de l'outaouais-Collège Nouvelles frontières-Cégep Héritage	15 000 \$
07	CRÉ Outaouais	Association équestre de la vallée rocheuse de l'Outaouais (AEVRO)	FDR-07-13-536 Festikhana champêtre de l'Ange Gardien 2014	3 500 \$	3 500 \$		3 500 \$
07	CRÉ Outaouais	RESBO	FDR-07-13-539 Coordination du plan d'action du créneau d'excellence (ACCORD BOIS)	142 000 \$	60 000 \$	RESBO-MFEQ	20 000 \$
07	CRÉ Outaouais	CREDETAO	FDR-07-13-540 Incubateur Phase X	92 048 \$	9 800 \$	MELSQ-Emploi-Québec	1 000 \$
07	CRÉ Outaouais	LSO	FDR-07-13-542 Journée thématique plein air	10 000 \$	5 000 \$	LSO-Ville de Gatineau	1 000 \$
07	CRÉ Outaouais	TCAO	FDR-07-13-545 Parcours Outaouais gourmet 2013	52 707 \$	5 000 \$	CLD Outaouais, MAPAQ, Tourisme Outaouais	1 000 \$
07	CRÉ Outaouais	CÉGEP Outaouais	FDR-07-13-546 CerTIT 2013-2015 Demande de reconnaissance CCTT	230 000 \$	50 000 \$	Cégep de l'outaouais	50 000 \$
07	CRÉ Outaouais	LATINO	FDR-07-13-547 Caractérisation des paysages	9 600 \$	3 476 \$	MCC	3 476 \$
07	CRÉ Outaouais	CLD Collines	FDR-07-13-549 Pré-démarrage d'une filière Agrobioforestière en Outaouais	24 500 \$	9 500 \$	CLD des Collines	4 500 \$
07	CRÉ Outaouais	CLD des Collines	FDR-07-13-552 Startup Weekend	25 500 \$	8 500 \$	Les 4 CLD - MFEQ	8 500 \$
07	CRÉ Outaouais	COBALI	FDR-04-14-553 Diagnostic et mise en valeur du ruisseau Pagé - Volet I	20 000 \$	7 000 \$	COBALI - Ville de Gatineau	7 000 \$
07	CRÉ Outaouais	Loisir Sport Outaouais	FDR-07-14-554 Gala Loisir sport Outaouais - Édition 2014	30 350 \$	1 900 \$	Divers commanditaires	1 900 \$
07	CRÉ Outaouais	Table agroalimentaire de l'Outaouais	FDR-07-14-555 Foire gourmande Outaouais - Est Ontario	99 094 \$	10 000 \$	MAPAQ - DEC - Table agro	9 000 \$

Demande n°27 Annexe	Liste de tous les projets financés dans le cadre du Fonds de développement régional pour 2013-2014 et 2014-2015 et des projets annoncés pour 2015-2016. Fournir le nom de l'organisme ou de la personne bénéficiaire, le montant total alloué, le montant versé jusqu'à présent, le montant qui reste à verser, les dates prévues de versements, le détail du projet et, si possible, les autres sources de financement du projet.
------------------------	--

Liste des projets acceptés dont un versement a été effectué ou est prévu en 2014-2015							
Références		Projets		Financement			
Code de région administrative	Nom de la CRÉ	Nom du bénéficiaire	Titre du projet et description sommaire	Coût total du projet	Montant total alloué par le FDR	Autres sources de financement	Versement FDR effectué/prévu 2014-2015
07	CRÉ Outaouais	Chambre de commerce	FDR-07-14-556 Vision économique 2030	99 630 \$	5 000 \$	Desjardins - MEIE	4 000 \$
07	CRÉ Outaouais	Q-WEB	FDR-07-14-557 Renouvellement de l'adhésion au Groupe Région du QWEB	5 749 \$	5 749 \$		5 749 \$
07	CRÉ Outaouais	Latino	FDR-07-14-558 Renouvellement de l'entente de financement de L'ATINO 2014-2015	194 300 \$	45 000 \$	Les 4 MRC - MAMOT-Emploi-Québec - MFFP	15 000 \$
07	CRÉ Outaouais	FALCO	FDR-07-14-559 Culturiades 2014	46 800 \$	6 000 \$	FALCO-CALQ-CRCCO-CLD Outaouais	6 000 \$
07	CRÉ Outaouais	RAEM	FDR-07-14-564 Troisième Foire des entrepreneurs interculturels de l'Outaouais	1 500 \$	1 500 \$		1 500 \$
07	CRÉ Outaouais	MRC de Pontiac	FDR-07-14-565 Service d'accueil d'intégration et de rétention des jeunes Pontiac	2 000 \$	2 000 \$		2 000 \$
07	CRÉ Outaouais	Carrefour jeunesse emploi de la Vallée-de-la Gatineau	FDR-07-14-566 Service d'accueil d'intégration et de rétention des jeunes Vallée	9 128 \$	9 128 \$		9 128 \$
07	CRÉ Outaouais	Carrefour jeunesse emploi de Papineau	FDR-07-14-567 Service d'accueil d'intégration et de rétention des jeunes Papineau	7 826 \$	7 826 \$		7 826 \$
07	CRÉ Outaouais	CIEL des Collines de l'Outaouais	FDR-07-14-568 Service d'accueil d'intégration et de rétention des jeunes Collines	9 268 \$	9 268 \$		9 268 \$
07	CRÉ Outaouais	SITO Service intégration travail Outaouais	FDR-07-14-569 Service d'accueil d'intégration et de rétention des jeunes SITO	36 778 \$	36 778 \$		36 778 \$
07	CRÉ Outaouais	Divers bénéficiaires	FDR-07-13-509 Événements identitaires - Transfert des fonds au Pontiac	41 000 \$	41 000 \$		8 200 \$
07	CRÉ Outaouais	Centre Moon Rain	FDR-07-13-528 Tiennale des arts textiles de l'Outaouais	201 172 \$	6 000 \$	Diverses sources	1 200 \$
07	CRÉ Outaouais	Entente spécifique	Entente spécifique Économie sociale	530 000 \$	205 000 \$	MAMOT et Table jeunesse Outaouais	40 000 \$
07	CRÉ Outaouais	Entente spécifique	Entente spécifique Égalité Femmes/Hommes	272 000 \$	90 000 \$	MCCCF et Table jeunesse Outaouais	90 000 \$

Demande n°27 Annexe	Liste de tous les projets financés dans le cadre du Fonds de développement régional pour 2013-2014 et 2014-2015 et des projets annoncés pour 2015-2016. Fournir le nom de l'organisme ou de la personne bénéficiaire, le montant total alloué, le montant versé jusqu'à présent, le montant qui reste à verser, les dates prévues de versements, le détail du projet et, si possible, les autres sources de financement du projet.
------------------------	--

Liste des projets acceptés dont un versement a été effectué ou est prévu en 2014-2015							
Références		Projets		Financement			
Code de région administrative	Nom de la CRÉ	Nom du bénéficiaire	Titre du projet et description sommaire	Coût total du projet	Montant total alloué par le FDR	Autres sources de financement	Versement FDR effectué/prévu 2014-2015
07	CRÉ Outaouais	Entente spécifique	Entente spécifique amélioration des conditions de vie des aînés	1 530 031 \$	123 000 \$	Ministère de la famille	43 000 \$
07	CRÉ Outaouais	Entente spécifique	Entente spécifique Persévérance scolaire	1 756 598 \$	375 000 \$	Réunir Réussir	75 000 \$
07	CRÉ Outaouais	Entente spécifique	Entente spécifique Transport collectif régional	200 000 \$	100 000 \$	Ministère des transport	100 000 \$
07	CRÉ Outaouais	Entente spécifique	Entente spécifique en développement de la culture	466 700 \$	120 000 \$	MCCCF, Ville de Gatineau	80 000 \$
07	CRÉ Outaouais	Entente administrative	Entente administrative Agroalimentaire	100 000 \$	100 000 \$	MAPAQ	100 000 \$
07	CRÉ Outaouais	Entente administrative	Entente administrative du partenariat régional en tourisme 2014-2015	30 000 \$	30 000 \$	Tourisme Outaouais	30 000 \$
09	CRÉ Côte-Nord	Musée Régional de la Côte-Nord	«Préservation du patrimoine Archéologique»	425 500 \$	118 000 \$	300 000 \$	41 000 \$
09	CRÉ Côte-Nord	Musée Régional de la Côte-Nord	«Virée de la culture»Tournée d'expositions itinérantes	389 500 \$	75 000 \$	167 500 \$	20 000 \$
09	CRÉ Côte-Nord	Innovation et développement manitouan	«Mentorat d'affaire» Rendre disponible et accessible le service de mentorat à tous les entrepreneurs de la Côte-Nord	320 625 \$	109 625 \$	58 000 \$	26 541 \$
09	CRÉ Côte-Nord	Centre d'innovation de l'aquaculture et des pêches du Québec	«L'innovation comme outil de relance» Implanter sur la Côte-Nord une expertise spécifique aux besoins de la région	192 079 \$	49 312 \$	142 767 \$	19 312 \$
09	CRÉ Côte-Nord	Perma Nord	«Le déploiement de la permaculture sur la Basse-Côte-Nord» Donner aux communautés éloignées des outils devant les guider vers une sécurité alimentaire	43 766 \$	5 013 \$	30 000 \$	800 \$
09	CRÉ Côte-Nord	Ecole des pêches et de l'aquaculture du Québec	«Mise en place d'une base de données pour le plan de formation des pêcheurs de la base-Côte-nord» Former les pêcheurs pour répondre aux exigences fixées par Transport Canada	36 625 \$	8 325 \$	8 300 \$	800 \$
09	CRÉ Côte-Nord	Commerce international Côte-Nord	«Fonctionnement 2013-2014» Dépôt et réalisation d'un plan de redressement	327 443 \$	25 000 \$	261 193 \$	2 500 \$
09	CRÉ Côte-Nord	Loisirs et sport Côte-Nord inc.	«Participation des jeunes en provenance des milieux non reliés par un lien routier, aux activités nationales, régionales et sous-régionales de sport et loisir région Côte-Nord»	483 150 \$	80 000 \$	403 150 \$	60 000 \$

Demande n°27 Annexe	Liste de tous les projets financés dans le cadre du Fonds de développement régional pour 2013-2014 et 2014-2015 et des projets annoncés pour 2015-2016. Fournir le nom de l'organisme ou de la personne bénéficiaire, le montant total alloué, le montant versé jusqu'à présent, le montant qui reste à verser, les dates prévues de versements, le détail du projet et, si possible, les autres sources de financement du projet.
------------------------	--

Liste des projets acceptés dont un versement a été effectué ou est prévu en 2014-2015							
Références		Projets		Financement			
Code de région administrative	Nom de la CRÉ	Nom du bénéficiaire	Titre du projet et description sommaire	Coût total du projet	Montant total alloué par le FDR	Autres sources de financement	Versement FDR effectué/prévu 2014-2015
09	CRÉ Côte-Nord	ATRD -Association touristique Fermont	«Entente de partenariat régional en tourisme 2012-2015» Implanter une infrastructure qui assume la pérennité du refuge Taiga	727 500 \$	37 500 \$	690 000 \$	2 813 \$
09	CRÉ Côte-Nord	Le conseil Régional de l'environnement de la Côte-Nord	«Programme d'amélioration de la performance environnementale des entreprises en événements nord-côtiers»	226 500 \$	108 000 \$	118 500 \$	36 000 \$
09	CRÉ Côte-Nord	Habitat Fermont Inc.	«Douze unités de logement sociaux» Répondre à la problématique particulière de pénurie de logement	4 368 500 \$	45 000 \$	4 203 500 \$	25 000 \$
09	CRÉ Côte-Nord	Cegep de Baie-Comeau	«Support au programme Technologie Forestière-recrutement international» Misison en France pour intéresser un nouveau bassin d'étudiants au programme de formation technique du Cégep de Baie-Comeau	246 950 \$	13 500 \$	129 950 \$	2 500 \$
09	CRÉ Côte-Nord	L'agence Mamu Innu Kaikusseht	«Campagne de sensibilisation et d'implication à la préservation des habitats fauniques et floristiques du territoire traditionnel innu»	67 596 \$	15 346 \$	35 424 \$	2 346 \$
09	CRÉ Côte-Nord	La Coopérative de solidarité en tourisme équitable	«Coste phase 2» Ce projet vise à intensifier la commercialisation et la forfaitisation en support aux produits touristiques locaux	853 140 \$	75 000 \$	20 000 \$	15 000 \$
09	CRÉ Côte-Nord	Le consortium innovation Technologie Energie Côte-Nord	«Structurer une filière industrielle régionale portant sur l'intégration de systèmes hybrides et autonome en énergie renouvelable»	207 000 \$	75 000 \$	121 000 \$	22 500 \$
09	CRÉ Côte-Nord	Le centre de santé et des services sociaux de la Basse-Côte-Nord	«Contact familles en Basse-Cote-Nord» Faciliter le lien entre les personnes en perte d'autonomie hébergées a l'extérieur de leur milieu de vie, loin de leur famille	194 327 \$	30 000 \$	136 553 \$	15 000 \$
09	CRÉ Côte-Nord	Le centre d'aide technologique aux entreprises de la Côte-Nord	«Soutien au développement de projets régionaux et le maintien d'une expertise sectorielle régionale au service des entreprises et des organismes»	766 810 \$	25 000 \$	455 855 \$	10 000 \$
09	CRÉ Côte-Nord	La société de développement de l'industrie maricole du Québec	Poursuivre les opérations durant la période de négociation d'une éventuelle entente spécifique et de conserver une présence au sein du conseil d'administration de l'organisation	297 553 \$	15 000 \$	75 000 \$	15 000 \$

Demande n°27 Annexe	Liste de tous les projets financés dans le cadre du Fonds de développement régional pour 2013-2014 et 2014-2015 et des projets annoncés pour 2015-2016. Fournir le nom de l'organisme ou de la personne bénéficiaire, le montant total alloué, le montant versé jusqu'à présent, le montant qui reste à verser, les dates prévues de versements, le détail du projet et, si possible, les autres sources de financement du projet.
------------------------	--

Liste des projets acceptés dont un versement a été effectué ou est prévu en 2014-2015							
Références		Projets		Financement			
Code de région administrative	Nom de la CRÉ	Nom du bénéficiaire	Titre du projet et description sommaire	Coût total du projet	Montant total alloué par le FDR	Autres sources de financement	Versement FDR effectué/prévu 2014-2015
09	CRÉ Côte-Nord	La corporation de l'île aux perroquets	«Hébergement de l'île aux Perroquets» Supporter l'Achat de biens meubles et équipements nécessaires pour offrir des éco-nuitées en hébergement haut de gamme dans un habitat de la maison du gardien du phare.	778 895 \$	44 000 \$	635 250 \$	40 000 \$
09	CRÉ Côte-Nord	Association touristique régionale de duplessis	«Définir une nouvelle marque touristique Côte-Nord et des outils promotionnels intégrés et originaux» Adoption d'un plan stratégique de développement touristique	8 333 \$	8 333 \$	0 \$	1 000 \$
09	CRÉ Côte-Nord	L'association Forestière Côte-Nord	Aide à plusieurs projets «Ateliers dans les écoles secondaires» «Activité pour les enseignants»«Valorisation des métiers forestiers»	50 000 \$	25 000 \$		5 000 \$
09	CRÉ Côte-Nord	Corporation Eau grand Air - Municipalité de Sacré-Cœur -ATRM	Définir les engagements des partenaires et les modalités entourant le soutien à des projets permettant de développer l'offre touristique sur le territoire de la région touristique de l'ATR	697 500 \$	37 500 \$	660 000 \$	30 375 \$
09	CRÉ Côte-Nord	Regroupement des gestionnaires des Zecs de la Côte-Nord	«Plan d'Action des zecs de la Côte-Nord» Poursuivre la mise en œuvre du plan d'action selon les orientations établies.	158 000 \$	100 000 \$	30 400 \$	40 000 \$
09	CRÉ Côte-Nord	La Table bioalimentaire de la Côte-Nord	«Cinqs projets structurants en bioalimentaire 2013-2016»	233 644 \$	93 763 \$	93 000 \$	30 000 \$
09	CRÉ Côte-Nord	KPMG s.r.l.	«Etude sur les couts de construction» déterminer s'il existe des écarts significatifs entre les couts de construction pour la Côte-Nord et ailleurs au Québec	99 807 \$	64 807 \$	35 000 \$	64 807 \$
09	CRÉ Côte-Nord	Club Quad Les Nord-Côtiers	«Construire une passerelle pour véhicule hors route au-dessus de la Rivière rapide» La passerelle servirait a raccourcir un détour et d'éviter de circuler dans un milieu humide sensible.	530 000 \$	30 000 \$	430 000 \$	3 000 \$
09	CRÉ Côte-Nord	Municipalité de Baie-Johan-Beetz	«Etude d'opportunités sur les perspectives de développement économique»	48 312 \$	10 000 \$	38 312 \$	9 000 \$
09	CRÉ Côte-Nord	Municipalité de Les Bergeronnes	«Camping bon désir» Mise à niveau des infrastructures sociosanitaires ayant un impact pour cette localité et les municipalités environnantes	456 500 \$	35 000 \$	90 000 \$	35 000 \$

Demande n°27 Annexe	Liste de tous les projets financés dans le cadre du Fonds de développement régional pour 2013-2014 et 2014-2015 et des projets annoncés pour 2015-2016. Fournir le nom de l'organisme ou de la personne bénéficiaire, le montant total alloué, le montant versé jusqu'à présent, le montant qui reste à verser, les dates prévues de versements, le détail du projet et, si possible, les autres sources de financement du projet.
------------------------	--

Liste des projets acceptés dont un versement a été effectué ou est prévu en 2014-2015							
Références		Projets		Financement			
Code de région administrative	Nom de la CRÉ	Nom du bénéficiaire	Titre du projet et description sommaire	Coût total du projet	Montant total alloué par le FDR	Autres sources de financement	Versement FDR effectué/prévu 2014-2015
09	CRÉ Côte-Nord	Fédération des gestionnaires de rivières à saumon du Québec	«Virage-cybercommerce, solutions d'affaires en ligne et marketing relationnel» Développement d'outil favorisant le marketing relationnel	1 080 400 \$	43 460 \$	818 900 \$	15 000 \$
09	CRÉ Côte-Nord	Municipalité de L'Île-d'Anticosti	«Maximiser l'accessibilité de la région par le revue des opportunités de mettre en place un lien Inter-rive Côte-Nord/Gaspésie»	5 000 \$	5 000 \$		5 000 \$
09	CRÉ Côte-Nord	ATRM-ATRD	«Cinqs projets structurants en tourisme 2013-2018»	345 000 \$	120 000 \$	225 000 \$	27 500 \$
09	CRÉ Côte-Nord	Le comité de développement Kégaska	«Aide à la structuration touristique de la municipalité de Kégaska suite au prolongement de la route 138» Mettre en place des outils promotionnels, des panneaux d'affichages touristiques et municipaux	9 000 \$	7 500 \$		7 500 \$
09	CRÉ Côte-Nord	L'agence Mamu Innu Kaikusseht	«Participation à la conférence e-fishing et à l'exposition industrielle NAVALIA de Vigo» Déplacement pour participer à une conférence sur la conception de navires plus efficace en énergie	12 327 \$	4 080 \$	0 \$	4 080 \$
09	CRÉ Côte-Nord	Eric Hurtubise	«Opportunités minérales non-traditionnelle Ouest Côte-Nord phase 1» Favoriser le développement et la diversification de l'exploitation minière sur le territoire.	3 240 \$	3 240 \$	0 \$	3 240 \$
09	CRÉ Côte-Nord	L'association Forestière Côte-Nord	«ateliers dans les écoles secondaires an 2 » »Activités pour les enseignants an 2»	41 000 \$	25 000 \$	0 \$	20 000 \$
09	CRÉ Côte-Nord	L'innovation et développement manitouan	«Pôle touristique de Baie-Comeau et ses environs» Structurer l'expérience des grands circuits qui s'appuient sur des pôles touristiques	12 500 \$	12 500 \$		11 000 \$
09	CRÉ Côte-Nord	Richard Pope	«Lac Croche-North Shore»Favoriser le développement et la diversification de l'exploitation minière sur le territoire.	2 000 \$	2 000 \$	0 \$	2 000 \$
09	CRÉ Côte-Nord	Miche Larouche	«Indice K67» Favoriser le développement et la diversification de l'exploitation minière sur le territoire.	5 500 \$	5 500 \$	0 \$	5 500 \$
09	CRÉ Côte-Nord	Georgette Imbeault	«Argenta» Favoriser le développement et la diversification de l'exploitation minière sur le territoire.	1 240 \$	1 240 \$	0 \$	1 240 \$

Demande n°27 Annexe	Liste de tous les projets financés dans le cadre du Fonds de développement régional pour 2013-2014 et 2014-2015 et des projets annoncés pour 2015-2016. Fournir le nom de l'organisme ou de la personne bénéficiaire, le montant total alloué, le montant versé jusqu'à présent, le montant qui reste à verser, les dates prévues de versements, le détail du projet et, si possible, les autres sources de financement du projet.
------------------------	--

Liste des projets acceptés dont un versement a été effectué ou est prévu en 2014-2015							
Références		Projets		Financement			
Code de région administrative	Nom de la CRÉ	Nom du bénéficiaire	Titre du projet et description sommaire	Coût total du projet	Montant total alloué par le FDR	Autres sources de financement	Versement FDR effectué/prévu 2014-2015
09	CRÉ Côte-Nord	Jacques Tremblay	«Arthur» Favoriser le développement et la diversification de l'exploitation minière sur le territoire.	1 160 \$	1 160 \$	0 \$	1 160 \$
09	CRÉ Côte-Nord	Mario Bourque	«Lucia Terre Rare» Favoriser le développement et la diversification de l'exploitation minière sur le territoire.	4 810 \$	4 810 \$	0 \$	4 810 \$
09	CRÉ Côte-Nord	L'agence Mamu Innu Kaikusseht	«Délégation régional au symposium recherche et innovation pour une pêche durable dans l'estuaire et le golfe du St-Laurent-Québec 2014 de l'américan Fisheries Society (afs)»	13 043 \$	2 995 \$	6 000 \$	2 400 \$
09	CRÉ Côte-Nord	L'agence Mamu Innu Kaikusseht	«Colloque sur la gestion participative du saumon atlantique par les communautés innues de la Côte-Nord»	92 348 \$	10 373 \$	39 499 \$	8 300 \$
09	CRÉ Côte-Nord	Centre national des naufrages du St-Laurent	«Centre national des naufrages du St-Laurent phase 2»	220 000 \$	25 000 \$	195 000 \$	20 000 \$
09	CRÉ Côte-Nord	Centre d'aide technologique aux entreprises de la Côte-Nord	«Le marché de l'Acier: ses caractéristiques, le contrôle de la qualité, la contrefaçon et les impacts sur le secteur manufacturier»	61 845 \$	12 988 \$	27 213 \$	10 400 \$
09	CRÉ Côte-Nord	Centre d'aide technologique aux entreprises de la Côte-Nord	«Support au PME: participation au MEMO 2014 et accompagnement d'affaires»	29 242 \$	5 545 \$	11 697 \$	4 500 \$
09	CRÉ Côte-Nord	Comité Zip Côte-Nord du Golfe	«Etude de faisabilité phase 1 pour la restauration du Cap-Blanc sur l'île d'Anticosti»	23 331 \$	5 500 \$	17 831 \$	4 500 \$
09	CRÉ Côte-Nord	Musée Régional de la Côte-Nord	«Conceptualisation et mise en œuvre d'un service d'expertise en muséologie de la Côte-Nord»	45 000 \$	5 000 \$	30 000 \$	2 850 \$
09	CRÉ Côte-Nord	Centre local de développement de la MRC de Caniapiscau	«Renforcement du Pôle touristique de Baie-Comeau et ses environs»	7 500 \$	7 500 \$		6 500 \$
09	CRÉ Côte-Nord	Centre Local de développement de la MRC de la Minganie	«Renforcement du Pôle touristique de Baie-Comeau et ses environs»	35 000 \$	35 000 \$		30 500 \$
09	CRÉ Côte-Nord	Conseil régional de la culture et des communications de la Côte-Nord	«Forum régional sur la citoyenneté culturelle des jeunes nord-côtiers»	15 000 \$	10 000 \$	2 000 \$	8 000 \$
09	CRÉ Côte-Nord	Le comité Zip Côte-Nord du Golfe	«Mission de réseautage et de consultation dans la MRC du Golfe-du-Saint-Laurent»	12 000 \$	3 960 \$	6 693 \$	3 960 \$

Demande n°27 Annexe	Liste de tous les projets financés dans le cadre du Fonds de développement régional pour 2013-2014 et 2014-2015 et des projets annoncés pour 2015-2016. Fournir le nom de l'organisme ou de la personne bénéficiaire, le montant total alloué, le montant versé jusqu'à présent, le montant qui reste à verser, les dates prévues de versements, le détail du projet et, si possible, les autres sources de financement du projet.
------------------------	--

Liste des projets acceptés dont un versement a été effectué ou est prévu en 2014-2015							
Références		Projets		Financement			
Code de région administrative	Nom de la CRÉ	Nom du bénéficiaire	Titre du projet et description sommaire	Coût total du projet	Montant total alloué par le FDR	Autres sources de financement	Versement FDR effectué/prévu 2014-2015
09	CRÉ Côte-Nord	Le comité Zip Côte-Nord du Golfe	«Contribution au déplacement et à la participation aux phénix de l'environnement 2014»	1 500 \$	1 500 \$		1 500 \$
09	CRÉ Côte-Nord	Le centre de recherche les Buissons inc.	«Planification quinquennale 2015-2020 du CRLB» démarche du comité stratégique qui sollicite l'expertise d'une firme	75 000 \$	25 000 \$	25 000 \$	20 000 \$
09	CRÉ Côte-Nord	Le regroupement des centres de la petite enfance Côte-Nord inc.	Implantation d'une approche d'Amélioration continue de la petite enfance de la Côte-Nord basée sur le modèle Planetree	338 505 \$	100 000 \$	235 272 \$	50 000 \$
10	Administration régionale Baie-James	FaunENord	Tournée éducative double 2014-2015	84 350 \$	65 986 \$	18 364 \$	39 986 \$
10	Administration régionale Baie-James	ARBJ	Visite historique de Radisson - Chapais 2014	23 850 \$	22 850 \$	1 000 \$	19 747 \$
10	Administration régionale Baie-James	TJCM	Programme de prospection minière	30 000 \$	30 000 \$	0 \$	30 000 \$
10	Administration régionale Baie-James	AFAT	Couver Boréal 2014	5 000 \$	5 000 \$	0 \$	4 500 \$
10	Administration régionale Baie-James	Québec Mine	Québec Mines 2014	11 877 \$	11 877 \$	0 \$	11 877 \$
10	Administration régionale Baie-James	FaunENord	Fonctionnement	10 000 \$	10 000 \$	0 \$	10 000 \$
10	Administration régionale Baie-James	Attraction Nord	Attraction Nord	331 666 \$	100 000 \$	231 666 \$	100 000 \$
10	Administration régionale Baie-James	CCF de la Baie-James	Égalité entre les femmes et les hommes	111 000 \$	40 000 \$	71 000 \$	40 000 \$
10	Administration régionale Baie-James	TJCM	TJCM	265 000 \$	75 000 \$	190 000 \$	75 000 \$
10	Administration régionale Baie-James	ARBJ- Aînés	Amélioration des conditions de vie des personnes âgées	215 534 \$	50 000 \$	165 534 \$	50 000 \$

Demande n°27 Annexe	Liste de tous les projets financés dans le cadre du Fonds de développement régional pour 2013-2014 et 2014-2015 et des projets annoncés pour 2015-2016. Fournir le nom de l'organisme ou de la personne bénéficiaire, le montant total alloué, le montant versé jusqu'à présent, le montant qui reste à verser, les dates prévues de versements, le détail du projet et, si possible, les autres sources de financement du projet.
------------------------	--

Liste des projets acceptés dont un versement a été effectué ou est prévu en 2014-2015							
Références		Projets		Financement			
Code de région administrative	Nom de la CRÉ	Nom du bénéficiaire	Titre du projet et description sommaire	Coût total du projet	Montant total alloué par le FDR	Autres sources de financement	Versement FDR effectué/prévu 2014-2015
10	Administration régionale Baie-James	CEN	Entente de financement	230 000 \$	45 000 \$	185 000 \$	25 000 \$
10	Administration régionale Baie-James	CJE de la Jamésie	Place aux jeunes	88 820 \$	20 000 \$	68 820 \$	12 000 \$
10	Administration régionale Baie-James	CLS de la Baie-James	Financement de base	184 260 \$	130 000 \$	54 260 \$	91 000 \$
10	Administration régionale Baie-James	Ville de Chapais	Rencontre jeunesse Nord-du-Québec 2014	100 610 \$	14 188 \$	86 422 \$	14 188 \$
10	Administration régionale Baie-James	Club équestre Quévillon	Festival Western 2014	24 000 \$	2 670 \$	21 330 \$	2 670 \$
10	Administration régionale Baie-James	Ville de Chapais	Beach Party Chapais 2014	18 291 \$	2 000 \$	16 291 \$	2 000 \$
10	Administration régionale Baie-James	Localité de Radisson	Fête Nationale de Québec - Radisson	28 010 \$	2 109 \$	25 901 \$	2 109 \$
10	Administration régionale Baie-James	Gens d'affaires de LSQ	Foire Gourmande de LSQ	7 950 \$	620 \$	7 330 \$	620 \$
10	Administration régionale Baie-James	Ville de LSQ	Fête Nationale de Québec - LSQ	22 525 \$	3 784 \$	18 741 \$	3 784 \$
10	Administration régionale Baie-James	Développement Chibougamau	Richesses naturelles en découverte	55 000 \$	7 891 \$	47 109 \$	7 891 \$
10	Administration régionale Baie-James	CJE de la Jamésie	Fiesta sous le soleil - 2014	8 482 \$	375 \$	8 107 \$	375 \$
10	Administration régionale Baie-James	Défi Xtrême	Défi Xtrême	36 000 \$	7 000 \$	29 000 \$	4 000 \$
10	Administration régionale Baie-James	Festival Folifrets Chibougamau Baie-James	Festival Folifrets Chibougamau Baie-James	243 000 \$	21 000 \$	222 000 \$	13 000 \$
10	Administration régionale Kativik	Childcare centre of Tasiursivik-Salluit	Tasiursivik-Salluit - Phase III of expansion and infrastructure	5 044 \$	4 035 \$	1 009 \$	4 035 \$

Demande n°27 Annexe	Liste de tous les projets financés dans le cadre du Fonds de développement régional pour 2013-2014 et 2014-2015 et des projets annoncés pour 2015-2016. Fournir le nom de l'organisme ou de la personne bénéficiaire, le montant total alloué, le montant versé jusqu'à présent, le montant qui reste à verser, les dates prévues de versements, le détail du projet et, si possible, les autres sources de financement du projet.
------------------------	--

Liste des projets acceptés dont un versement a été effectué ou est prévu en 2014-2015							
Références		Projets		Financement			
Code de région administrative	Nom de la CRÉ	Nom du bénéficiaire	Titre du projet et description sommaire	Coût total du projet	Montant total alloué par le FDR	Autres sources de financement	Versement FDR effectué/prévu 2014-2015
10	Administration régionale Kativik	Childcare centre of Sarliatauvik-Puvirnituq	Sarliatauvik-Puvirnituq - Phase III of expansion and infrastructure	56 192 \$	44 954 \$	11 238 \$	44 954 \$
10	Administration régionale Kativik	Childcare centre of Aqavik-Kangiqsualujjuaq	Aqavik-Kangiqsualujjuaq - Phase III of expansion and infrastructure	99 216 \$	79 373 \$	19 843 \$	79 373 \$
10	Administration régionale Kativik	NV of Kangiqsualujjuaq - Music Festival 2013	Kangiqsualujjuaq - Music Festival 2013	207 000 \$	25 000 \$	182 000 \$	25 000 \$
10	Administration régionale Kativik	Makivik Corporation	"Keep North", James Bay and Northern Quebec Agreement the Inuit Signatories' Perspective	625 503 \$	90 000 \$	535 503 \$	90 000 \$
10	Administration régionale Kativik	Northern Village of Kangiqsujuaq	Kangiqsujuaq Youth Empowerment conference	19 956 \$	19 956 \$	0 \$	19 956 \$
10	Administration régionale Kativik	Makivik Corporation	Parnasimautik Youth Forum March 2014	174 046 \$	42 000 \$	132 046 \$	42 000 \$
10	Administration régionale Kativik	Northern Village of Kangiqsualujjuaq	Kangiqsualujjuaq Youth Conference	12 070 \$	12 070 \$	0 \$	12 070 \$
10	Administration régionale Kativik	Northern Village of Kuujjuaq	Acquisition of a combined services Usijiit/ Public transit bus - Kuujjuaq	119 528 \$	92 150 \$	27 378 \$	92 150 \$
10	Administration régionale Kativik	Taqramiut Nipingat Inc.	Acquisition of radio broadcast equipment	75 000 \$	25 000 \$	50 000 \$	25 000 \$
10	Administration régionale Kativik	Avataq Cultural Institute	Operations of Aumaaggiivik (Nunavik Arts' Secretariat)	125 000 \$	100 000 \$	25 000 \$	100 000 \$
10	Administration régionale Kativik	Kativik Regional Government	Arctic Winter Games-2014	672 230 \$	25 000 \$	647 230 \$	25 000 \$
10	Cree Nation Government	Cree Social Economy Regional Table of the Cree Nation Government	To implement and manage the regional table for the Cree communities and work with the Social economy enterprises.	500 000 \$	250 000 \$	250 000 \$	100 000 \$
10	Cree Nation Government	Cree Regional Women's Association of Eeyou Ischtee	To support the activities based on their Action Plan with various projects and initiatives that impact the women in the Cree communities.	879 000 \$	800 000 \$	79 000 \$	200 000 \$

Demande n°27 Annexe	Liste de tous les projets financés dans le cadre du Fonds de développement régional pour 2013-2014 et 2014-2015 et des projets annoncés pour 2015-2016. Fournir le nom de l'organisme ou de la personne bénéficiaire, le montant total alloué, le montant versé jusqu'à présent, le montant qui reste à verser, les dates prévues de versements, le détail du projet et, si possible, les autres sources de financement du projet.
------------------------	--

Liste des projets acceptés dont un versement a été effectué ou est prévu en 2014-2015							
Références		Projets		Financement			
Code de région administrative	Nom de la CRÉ	Nom du bénéficiaire	Titre du projet et description sommaire	Coût total du projet	Montant total alloué par le FDR	Autres sources de financement	Versement FDR effectué/prévu 2014-2015
10	Cree Nation Government	Cree Outfitting & Tourism Association.	To support and finance Tourism projects and activities in the James Bay region.	1 200 000 \$	450 000 \$	750 000 \$	150 000 \$
10	Cree Nation Government	Cree Nation-Abitibi/Temiscam. Economic Alliance.	To assist and support the activities of the Secretariate outlined under the Action Plan.	1 040 000 \$	400 000 \$	640 000 \$	100 000 \$
10	Cree Nation Government	Cree Nation of Ouje-Bougrou	To expand the Motel facilities with additional rooms and a conference center	4 730 211 \$	750 000 \$	3 980 211 \$	300 000 \$
10	Cree Nation Government	Cree Nation Government	To support and finance projects that impact the elders living in the Cree communities to ensure that their quality of life is improving.	1 307 628 \$	157 212 \$	653 814 \$	165 534 \$
10	Cree Nation Government	Cree Nation of Eastmain	To build a Motel with 40 rooms and other facilities that will be required by tourists and other visitors to the community.	5 000 000 \$	1 000 000 \$	4 000 000 \$	500 000 \$
10	Cree Nation Government	Eeyou Communications Network	To connect the communities of Eastmain & Waskaganish with fiber optics along the James Bay highway and to continue towards the municipality of Matagami for ring closure.	21 000 000 \$	2 000 000 \$	19 000 000 \$	900 000 \$
10	Cree Nation Government	Wemindji Laundry Mat	To set up a laundryMAT in Wemindji for GoldCorp to wash and clean Mining clothing, and linens.	1 450 000 \$	250 000 \$	1 200 000 \$	250 000 \$
10	Cree Nation Government	Cree Nation of Waswanipi	To conduct a study for Nabakatuk Forest Products regarding the Wood Engineered Lumber Log home project.	123 720 \$	123 720 \$	0 \$	12 000 \$
10	Cree Nation Government	Cree Nation Government	To provide support and guidance on the ECN Telecommunications project.	335 000 \$	335 000 \$	0 \$	335 000 \$
11	CRÉ Gaspésie-Îles-de-la-Madeleine	CRÉ Gaspésie-Îles-de-la-Madeleine	Programme de développement du secteur agroalimentaire Gaspésie – Îles-de-la-Madeleine (PDSAGÎM) 2013-2016 - L'entente prévoit la mise en œuvre d'un programme de développement du secteur agroalimentaire. La présente entente spécifique prévoit : 1) la mise en place d'un programme de développement du secteur agroalimentaire et 2) la création du fonds régional de développement de l'agroalimentaire	1 350 000 \$	450 000 \$	900 000 \$	150 000 \$

Demande n°27 Annexe	Liste de tous les projets financés dans le cadre du Fonds de développement régional pour 2013-2014 et 2014-2015 et des projets annoncés pour 2015-2016. Fournir le nom de l'organisme ou de la personne bénéficiaire, le montant total alloué, le montant versé jusqu'à présent, le montant qui reste à verser, les dates prévues de versements, le détail du projet et, si possible, les autres sources de financement du projet.
------------------------	--

Liste des projets acceptés dont un versement a été effectué ou est prévu en 2014-2015							
Références		Projets		Financement			
Code de région administrative	Nom de la CRÉ	Nom du bénéficiaire	Titre du projet et description sommaire	Coût total du projet	Montant total alloué par le FDR	Autres sources de financement	Versement FDR effectué/prévu 2014-2015
11	CRÉ Gaspésie-Îles-de-la-Madeleine	CRÉ Gaspésie-Îles-de-la-Madeleine	Entente spécifique sur le développement de l'économie sociale dans la région de la Gaspésie-Îles-de-la-Madeleine 2014-2015 - L'entente vise à favoriser une plus grande structuration du secteur de l'économie sociale en Gaspésie/Îles-de-la-Madeleine, d'en harmoniser les interventions, de maximiser les impacts attendus et, ainsi, améliorer la qualité de vie des communautés notamment par la mise en œuvre du plan d'action du Pôle régional d'économie sociale de la Gaspésie et des Îles-de-la-Madeleine 2009-2014. La CRÉ agit à titre d'organisme fiduciaire de la démarche.	75 000 \$	25 000 \$	50 000 \$	25 000 \$
11	CRÉ Gaspésie-Îles-de-la-Madeleine	CRÉ Gaspésie-Îles-de-la-Madeleine	Entente spécifique - Adaptation régionale pour l'amélioration des conditions de vie des personnes âgées dans la région GÎM - L'entente vise à améliorer les conditions de vie des personnes âgées de la région en soutenant des projets issus des communautés avec le concours des organismes qui y œuvrent. Elle souhaite contribuer à la mise en œuvre de la politique Vieillir et vivre ensemble, favoriser la contribution des aînés au développement social, économique et culturel de leur communauté locale et régionale ainsi qu'assurer une complémentarité des actions en faveur des aînés.	1 220 014 \$	200 000 \$	1 020 014 \$	100 000 \$
11	CRÉ Gaspésie-Îles-de-la-Madeleine	Le Regroupement Loisir des Îles	Soutien aux déplacements des jeunes Madelinots aux diverses compétitions sportives et événements régionaux de loisirs (Programme Alizé) 2011-2016 - L'entente permet de constituer et d'administrer un Fonds régional de soutien aux déplacements destiné à favoriser la participation des jeunes Madelinots aux diverses compétitions sportives et événements régionaux de loisirs et culturels qui se tiennent sur le continent.	300 000 \$	50 000 \$	250 000 \$	10 000 \$

Demande n°27 Annexe	Liste de tous les projets financés dans le cadre du Fonds de développement régional pour 2013-2014 et 2014-2015 et des projets annoncés pour 2015-2016. Fournir le nom de l'organisme ou de la personne bénéficiaire, le montant total alloué, le montant versé jusqu'à présent, le montant qui reste à verser, les dates prévues de versements, le détail du projet et, si possible, les autres sources de financement du projet.
------------------------	--

Liste des projets acceptés dont un versement a été effectué ou est prévu en 2014-2015							
Références		Projets		Financement			
Code de région administrative	Nom de la CRÉ	Nom du bénéficiaire	Titre du projet et description sommaire	Coût total du projet	Montant total alloué par le FDR	Autres sources de financement	Versement FDR effectué/prévu 2014-2015
11	CRÉ Gaspésie-Îles-de-la-Madeleine	CRÉ Gaspésie-Îles-de-la-Madeleine	Stratégie d'établissement durable 2013-2018 - L'entente permet la mise en œuvre et la coordination de la Stratégie d'établissement durable des personnes qui proposent des pistes d'action pour favoriser l'attraction, l'accueil et la rétention des populations en Gaspésie-Îles-de-la-Madeleine. La CRÉ agit à titre d'organisme fiduciaire de la démarche	3 934 337 \$	875 000 \$	3 059 337 \$	300 000 \$
11	CRÉ Gaspésie-Îles-de-la-Madeleine	CRÉ Gaspésie-Îles-de-la-Madeleine	Prolongement de l'Entente de partenariat en arts et lettres (2011-2014) 2014-2015 - L'entente vise à encourager et à soutenir le développement des arts et des lettres dans la région, à favoriser l'émergence d'une pratique artistique et littéraire auprès de la jeune relève âgée de 35 ans et moins et de consolider les organismes artistiques professionnels qui ont un impact significatif pour le développement des arts et des lettres en région.	120 000 \$	25 000 \$	95 000 \$	25 000 \$
11	CRÉ Gaspésie-Îles-de-la-Madeleine	Table de concertation des groupes de femmes de la Gaspésie et des Îles	Addenda 2014-2015 à l'Entente de collaboration en condition féminine 2011-2014 - L'entente permet la mise en œuvre des priorités d'action définies par le Groupe-conseil en condition féminine visant l'égalité entre les hommes et les femmes sur les plans socio-économique et politique.	262 046 \$	45 000 \$	217 046 \$	45 000 \$
11	CRÉ Gaspésie-Îles-de-la-Madeleine	Régie intermunicipale de transport	Fonds de transport collectif régional - Convention d'aide signée avec le ministère des Transports et la Régie intermunicipale de transport pour financer le volet interrégional du transport collectif.	200 000 \$	100 000 \$	100 000 \$	100 000 \$

Demande n°27 Annexe	Liste de tous les projets financés dans le cadre du Fonds de développement régional pour 2013-2014 et 2014-2015 et des projets annoncés pour 2015-2016. Fournir le nom de l'organisme ou de la personne bénéficiaire, le montant total alloué, le montant versé jusqu'à présent, le montant qui reste à verser, les dates prévues de versements, le détail du projet et, si possible, les autres sources de financement du projet.
------------------------	--

Liste des projets acceptés dont un versement a été effectué ou est prévu en 2014-2015							
Références		Projets		Financement			
Code de région administrative	Nom de la CRÉ	Nom du bénéficiaire	Titre du projet et description sommaire	Coût total du projet	Montant total alloué par le FDR	Autres sources de financement	Versement FDR effectué/prévu 2014-2015
11	CRÉ Gaspésie-Îles-de-la-Madeleine	CRÉ Gaspésie-Îles-de-la-Madeleine	Entente de partenariat du RESSORT - Le Réseau solidaire pour le rayonnement des territoires (RESSORT) a pour mission de mobiliser les partenaires et les ressources afin de soutenir les collectivités locales dans la prise en charge de leur développement social selon les principes de la concertation, du pouvoir d'agir et de la participation citoyenne. Il réunit une quarantaine d'organisations partenaires dont la Conférence régionale des élus qui agit à titre d'organisme fiduciaire de la démarche.	498 734 \$	75 000 \$	423 734 \$	25 000 \$
11	CRÉ Gaspésie-Îles-de-la-Madeleine	CRÉ Gaspésie-Îles-de-la-Madeleine	Entente de partenariat en tourisme durable Gaspésie-Îles-de-la-Madeleine volets tourisme culturel et paysages 2013-2015 - L'entente permet le soutien d'initiatives de structuration du tourisme culturel et de mise en valeur du patrimoine paysager.	185 000 \$	115 000 \$	70 000 \$	50 000 \$
11	CRÉ Gaspésie-Îles-de-la-Madeleine	CRÉ Gaspésie-Îles-de-la-Madeleine	Entente de partenariat COMPLICE - Persévérance scolaire - L'entente permet de soutenir la coordination et la mise en œuvre d'actions pour soutenir la réussite éducative et la persévérance scolaire dans la région. La CRÉ agit à titre de fiduciaire de la démarche.	1 768 388 \$	80 000 \$	1 688 388 \$	20 000 \$

Demande n°27 Annexe	Liste de tous les projets financés dans le cadre du Fonds de développement régional pour 2013-2014 et 2014-2015 et des projets annoncés pour 2015-2016. Fournir le nom de l'organisme ou de la personne bénéficiaire, le montant total alloué, le montant versé jusqu'à présent, le montant qui reste à verser, les dates prévues de versements, le détail du projet et, si possible, les autres sources de financement du projet.
------------------------	--

Liste des projets acceptés dont un versement a été effectué ou est prévu en 2014-2015							
Références		Projets		Financement			
Code de région administrative	Nom de la CRÉ	Nom du bénéficiaire	Titre du projet et description sommaire	Coût total du projet	Montant total alloué par le FDR	Autres sources de financement	Versement FDR effectué/prévu 2014-2015
11	CRÉ Gaspésie-Îles-de-la-Madeleine	Association québécoise de l'industrie de la pêche	Créneau ACCORD Ressources sciences et technologies marines 2012-2015 - La région de la Gaspésie – Îles-de-la-Madeleine est un des pôles d'ancrage du créneau Ressources, sciences et technologies marines Elle assume, avec les régions du Bas-Saint-Laurent et de la Côte-Nord, un rôle de coleader afin d'établir, pour le Québec, le positionnement nord-américain et mondial de ce créneau d'excellence. Le créneau ACCORD Ressources sciences et technologies marines est composé de quatre filières : la capture et la transformation de produits marins, l'aquaculture, les biotechnologies marines et les technologies marines. Le comité de créneau est composé d'une trentaine de représentants de l'industrie, d'institutions de recherche et d'enseignement, d'associations, d'organismes de support et d'intervenants gouvernementaux.	400 744 \$	50 372 \$	350 372 \$	18 221 \$
11	CRÉ Gaspésie-Îles-de-la-Madeleine	Comité ZIP des Îles-de-la-Madeleine	Bancs d'essais dans une optique de gestion intégrée face aux enjeux liés à l'érosion côtière - Projet qui vise à soutenir les citoyens qui désirent agir face à l'érosion en faisant évoluer les pistes de réflexion et les moyens pour y arriver. Celui-ci se tourne vers l'application de nouvelles approches de protection, adaptées, douces, mixtes, peu coûteuses et faciles d'implantation, permettant d'offrir des alternatives aux méthodes rigides (enrochement), qui accentuent souvent le phénomène au-delà des travaux.	155 339 \$	8 750 \$	146 589 \$	3 250 \$
11	CRÉ Gaspésie-Îles-de-la-Madeleine	COMPLICE - Persévérance scolaire	Stratégie de valorisation de la formation professionnelle et technique 2012-2015 -Le projet fait l'objet de stratégies de communication depuis le début des années 90. Les trois grands objectifs poursuivis par le comité chargé de faire la promotion de la FPT sont 1) de faire connaître davantage les programmes offerts 2) d'améliorer l'image de la FPT et 3) d'augmenter la notoriété de la FPT et changer les perceptions de certains programmes ou métiers.	101 250 \$	15 000 \$	86 250 \$	5 000 \$

Demande n°27 Annexe	Liste de tous les projets financés dans le cadre du Fonds de développement régional pour 2013-2014 et 2014-2015 et des projets annoncés pour 2015-2016. Fournir le nom de l'organisme ou de la personne bénéficiaire, le montant total alloué, le montant versé jusqu'à présent, le montant qui reste à verser, les dates prévues de versements, le détail du projet et, si possible, les autres sources de financement du projet.
------------------------	--

Liste des projets acceptés dont un versement a été effectué ou est prévu en 2014-2015							
Références		Projets		Financement			
Code de région administrative	Nom de la CRÉ	Nom du bénéficiaire	Titre du projet et description sommaire	Coût total du projet	Montant total alloué par le FDR	Autres sources de financement	Versement FDR effectué/prévu 2014-2015
11	CRÉ Gaspésie-Îles-de-la-Madeleine	Commission jeunesse GÎM	Action jeunesse structurante en participation citoyenne 2012-2015- La Commission jeunesse a identifié la participation citoyenne comme étant la priorité d'action pour les années à venir. Cette orientation a de plus été confirmée par les résultats de la vaste consultation jeunesse 2012. Le projet qui s'échelonne de 2012 à 2015 vise les objectifs suivants : - inciter et favoriser les jeunes Gaspésiens et Madelinots de 12 à 35 ans à s'impliquer dans leur milieu; - soutenir les jeunes impliqués dans leur milieu; - reconnaître l'implication des jeunes en mettant un accent sur les petites implications qui font la différence.	193 200 \$	50 000 \$	143 200 \$	25 000 \$
11	CRÉ Gaspésie-Îles-de-la-Madeleine	Regroupement des pêcheurs professionnels du sud de la Gaspésie	Écocertification de la pêcherie au homard en Gaspésie selon le référentiel environnemental du MSC - Le projet vise l'obtention de la certification de pêche durable du Marine Stewardship Council (MSC) pour la pêcherie du homard en Gaspésie, et ce, afin de faciliter la mise en marché et améliorer la valeur et le prix payé.	696 807 \$	73 543 \$	623 264 \$	37 843 \$
11	CRÉ Gaspésie-Îles-de-la-Madeleine	Regroupement des pêcheurs professionnels du sud de la Gaspésie	Projet d'innovation technologique en informatisation et en communication dans le domaine des pêches - Le projet vise le développement et la mise en place d'un système innovant de gestion des opérations dans le domaine des pêches dans une optique de développement durable. Ce projet mené par le Regroupement des pêcheurs du sud de la Gaspésie (RPPSG) permettra de développer une offre de services en gestion des opérations qui allie technologies de l'information et des communications et expertise locale (Technocentre des TIC de Chandler).	284 923 \$	50 000 \$	234 923 \$	25 000 \$

Demande n°27 Annexe	Liste de tous les projets financés dans le cadre du Fonds de développement régional pour 2013-2014 et 2014-2015 et des projets annoncés pour 2015-2016. Fournir le nom de l'organisme ou de la personne bénéficiaire, le montant total alloué, le montant versé jusqu'à présent, le montant qui reste à verser, les dates prévues de versements, le détail du projet et, si possible, les autres sources de financement du projet.
------------------------	--

Liste des projets acceptés dont un versement a été effectué ou est prévu en 2014-2015							
Références		Projets		Financement			
Code de région administrative	Nom de la CRÉ	Nom du bénéficiaire	Titre du projet et description sommaire	Coût total du projet	Montant total alloué par le FDR	Autres sources de financement	Versement FDR effectué/prévu 2014-2015
11	CRÉ Gaspésie-Îles-de-la-Madeleine	Fédération des gestionnaires de rivières à saumon du Québec inc.	Plan stratégique – Virage E – commerce et solution d'affaires en ligne - Le développement technologique fait évoluer rapidement plusieurs secteurs et celui du tourisme international n'y échappe pas. Avec son projet "Virage E - commerce et solution d'affaires en ligne" la Fédération des gestionnaires de rivières à saumon du Québec inc. (FGRSQ) vise à positionner l'industrie du saumon du Québec dans le paysage des activités de pêche sportive qui sont offertes mondialement.	860 400 \$	70 000 \$	790 400 \$	23 333 \$
11	CRÉ Gaspésie-Îles-de-la-Madeleine	Escale Gaspésie	Escale Gaspésie - Le projet vise à renforcer le positionnement de la région sur l'échiquier des croisières internationales sur le Saint-Laurent.	1 225 000 \$	90 000 \$	1 135 000 \$	30 000 \$
11	CRÉ Gaspésie-Îles-de-la-Madeleine	Association touristique régionale des Îles-de-la-Madeleine	Coordination du créneau ACCORD récréotourisme Gaspésie-Îles-de-la-Madeleine - Le projet permet d'assurer la coordination et la mise en œuvre de la nouvelle stratégie ACCORD récréotourisme 2012-2017.	503 340 \$	50 000 \$	453 340 \$	16 666 \$
11	CRÉ Gaspésie-Îles-de-la-Madeleine	Corporation de développement des Îles-de-la-Madeleine	Consolidation de l'escale de croisières internationales aux Îles-de-la-Madeleine - Escalade IDM a pour objectif principal le développement du produit croisières aux IDM, notamment par l'entremise de la promotion de la région, par l'accueil des navires et par le développement de l'offre touristique régionale.	617 733 \$	63 000 \$	554 733 \$	21 000 \$
11	CRÉ Gaspésie-Îles-de-la-Madeleine	Maximum 90	Scène extérieure 2014 – Festival La Virée - Fonds des événements - L'aide est pour le rehaussement de la qualité de l'offre de la scène extérieure (cachets d'artistes et hébergement) ainsi que pour la promotion de l'événement.	47 000 \$	12 000 \$	35 000 \$	12 000 \$

Demande n°27 Annexe	Liste de tous les projets financés dans le cadre du Fonds de développement régional pour 2013-2014 et 2014-2015 et des projets annoncés pour 2015-2016. Fournir le nom de l'organisme ou de la personne bénéficiaire, le montant total alloué, le montant versé jusqu'à présent, le montant qui reste à verser, les dates prévues de versements, le détail du projet et, si possible, les autres sources de financement du projet.
------------------------	--

Liste des projets acceptés dont un versement a été effectué ou est prévu en 2014-2015							
Références		Projets		Financement			
Code de région administrative	Nom de la CRÉ	Nom du bénéficiaire	Titre du projet et description sommaire	Coût total du projet	Montant total alloué par le FDR	Autres sources de financement	Versement FDR effectué/prévu 2014-2015
11	CRÉ Gaspésie-Îles-de-la-Madeleine	Les Percéides, festival international de cinéma et d'art de Percé	Les Percéides – 6 <sup>e</sup> Festival international de cinéma et d'art de Percé - Fonds des événements - L'aide est pour la mise en œuvre de la stratégie de promotion marketing de même que pour le renforcement de la signalétique du site	108 250 \$	8 000 \$	100 250 \$	8 000 \$
11	CRÉ Gaspésie-Îles-de-la-Madeleine	Musique du Bout du Monde	Valorisation de l'Espace famille - Fond des événements - L'aide est pour le rehaussement de l'espace famille (cachets d'artistes, hébergement, animation et signalisation du site).	129 090 \$	15 000 \$	114 090 \$	15 000 \$
11	CRÉ Gaspésie-Îles-de-la-Madeleine	Ville de Sainte-Anne-des-Monts	Fête du bois flotté 2014 - Fonds des événements - L'aide est pour la mise en œuvre d'une stratégie de communication marketing ainsi que pour des activités de maillage entre les artistes, les artisans et le public.	207 000 \$	12 000 \$	195 000 \$	12 000 \$
11	CRÉ Gaspésie-Îles-de-la-Madeleine	Village en chanson de Petite-Vallée	Pas d'changements, pas d'agréments... - Fonds des événements - L'aide est pour la mise en œuvre d'une stratégie de promotion incluant une application iPhone et l'amélioration de la signalisation du site de même que pour la réalisation du projet Écoute pour voir la chanson.	75 975 \$	17 000 \$	58 975 \$	17 000 \$
11	CRÉ Gaspésie-Îles-de-la-Madeleine	Parcours du point de vue Gaspésie - Rencontres internationales photos	Programmation spécifique pour souligner la 5 <sup>e</sup> édition des Rencontres internationales de la photographie en Gaspésie - Fonds des événements - L'aide est pour la mise en œuvre du projet de coopération avec la France, la réalisation d'une table ronde sur la photographie et l'élaboration d'un projet de médiation culturelle.	158 500 \$	20 000 \$	138 500 \$	20 000 \$
11	CRÉ Gaspésie-Îles-de-la-Madeleine	Fondation Willie Deraspe	La mer sur un plateau - L'ordinaire de façon extraordinaire - Fonds des événements - L'aide est pour la bonification du contenu culturel des activités (cachets d'artistes) de même que pour la promotion.	101 500 \$	8 000 \$	93 500 \$	8 000 \$

Demande n°27 Annexe	Liste de tous les projets financés dans le cadre du Fonds de développement régional pour 2013-2014 et 2014-2015 et des projets annoncés pour 2015-2016. Fournir le nom de l'organisme ou de la personne bénéficiaire, le montant total alloué, le montant versé jusqu'à présent, le montant qui reste à verser, les dates prévues de versements, le détail du projet et, si possible, les autres sources de financement du projet.
------------------------	--

Liste des projets acceptés dont un versement a été effectué ou est prévu en 2014-2015							
Références		Projets		Financement			
Code de région administrative	Nom de la CRÉ	Nom du bénéficiaire	Titre du projet et description sommaire	Coût total du projet	Montant total alloué par le FDR	Autres sources de financement	Versement FDR effectué/prévu 2014-2015
11	CRÉ Gaspésie-Îles-de-la-Madeleine	Village gaspésien de l'héritage britannique	Festival de musique Bluegrass - Fonds des événements - L'aide est pour le rehaussement de la scène régionale et l'augmentation des spectacles en soirée mettant en vedette les musiciens régionaux.	150 400 \$	8 000 \$	142 400 \$	8 000 \$
11	CRÉ Gaspésie-Îles-de-la-Madeleine	GIMXPORT	Soutien au fonctionnement de GIMXPORT- L'organisme œuvre auprès de plusieurs entreprises de la région afin de les supporter dans leur processus vers l'exportation dans les secteurs des Pêches et aquaculture, agroalimentaire, foresterie, secteur des TIC, secteur éolien et énergies renouvelables.	706 500 \$	25 000 \$	681 500 \$	25 000 \$
11	CRÉ Gaspésie-Îles-de-la-Madeleine	Technocentre des technologies de l'information et des communications (TCTIC)	Soutien au fonctionnement du Technocentre des TIC - Le projet vise à soutenir les activités du Technocentre des technologies de l'information et des communications de Chandler dans la réalisation de sa mission qui est de promouvoir l'émergence des TIC en Gaspésie-Îles-de-la-Madeleine, favoriser l'implantation d'entreprises œuvrant dans le secteur des TIC et accompagner les établissements d'enseignement vers la mise en place de programmes spécialisés dans ce domaine. Le territoire sur lequel s'exerce la compétence du TCTIC correspond au territoire de la Gaspésie-Îles-de-la-Madeleine.	459 000 \$	30 000 \$	429 000 \$	30 000 \$
11	CRÉ Gaspésie-Îles-de-la-Madeleine	Le Bon goût frais des Îles	Soutien au fonctionnement Le Bon goût frais des Îles - Le projet vise à soutenir les activités du Bon goût frais des Îles-de-la-Madeleine (BGFÎM) dans la réalisation de sa mission afin de mettre en place les conditions favorables au développement du secteur bioalimentaire aux Îles-de-la-Madeleine.	481 838 \$	16 000 \$	465 838 \$	16 000 \$

Demande n°27 Annexe	Liste de tous les projets financés dans le cadre du Fonds de développement régional pour 2013-2014 et 2014-2015 et des projets annoncés pour 2015-2016. Fournir le nom de l'organisme ou de la personne bénéficiaire, le montant total alloué, le montant versé jusqu'à présent, le montant qui reste à verser, les dates prévues de versements, le détail du projet et, si possible, les autres sources de financement du projet.
------------------------	--

Liste des projets acceptés dont un versement a été effectué ou est prévu en 2014-2015							
Références		Projets		Financement			
Code de région administrative	Nom de la CRÉ	Nom du bénéficiaire	Titre du projet et description sommaire	Coût total du projet	Montant total alloué par le FDR	Autres sources de financement	Versement FDR effectué/prévu 2014-2015
11	CRÉ Gaspésie-Îles-de-la-Madeleine	Gaspésie Gourmande	Soutien au fonctionnement Gaspésie Gourmande - Le projet vise à soutenir les actions de l'Association Gaspésie Gourmande dans la poursuite de sa mission qui est de regrouper et de mettre en valeur une offre bioalimentaire gaspésienne et gourmande de qualité, et ce, afin de contribuer au développement de ses 140 membres.	275 180 \$	12 000 \$	263 180 \$	12 000 \$
11	CRÉ Gaspésie-Îles-de-la-Madeleine	Table de concertation bioalimentaire de la Gaspésie	Soutien au fonctionnement de la Table bioalimentaire - Le projet vise à soutenir les actions de la Table de concertation bioalimentaire de la Gaspésie (TCBG) dans la poursuite de sa mission qui est de mobiliser les forces des intervenants afin d'assurer le développement et la pérennité des entreprises bioalimentaires de la Gaspésie.	96 900 \$	21 000 \$	75 900 \$	21 000 \$
11	CRÉ Gaspésie-Îles-de-la-Madeleine	TechnoCentre éolien Gaspésie-Les Îles	Soutien au fonctionnement du TechnoCentre éolien et du créneau ACCORD éolien - L'organisme a pour mission de contribuer au développement d'une filière industrielle éolienne québécoise, compétitive à l'échelle nord-américaine et internationale, tout en mettant en valeur la GÎM. Le créneau ACCORD éolien est basé sur une vision à long terme qui vise à faire de la Gaspésie un leader québécois et un chef de file à l'échelle nationale et mondiale en matière d'énergie éolienne.	1 925 717 \$	35 000 \$	1 890 717 \$	35 000 \$
11	CRÉ Gaspésie-Îles-de-la-Madeleine	Commission jeunesse GÎM	Soutien au fonctionnement de la Commission jeunesse - L'organisme oriente les actions jeunesse en région, notamment en favorisant le retour, l'établissement et la rétention des jeunes en GÎM et en favorisant une participation accrue des jeunes au développement local et régional.	183 656 \$	50 000 \$	133 656 \$	50 000 \$
12	CRÉ Chaudière-Appalaches	Table agroalimentaire Chaudière-Appalaches	Entente spécifique sur la mise en œuvre du Plan de développement agricole et agroalimentaire régional 2010-2014	1 551 500 \$	440 000 \$	1 111 500 \$	11 000 \$

Demande n°27 Annexe	Liste de tous les projets financés dans le cadre du Fonds de développement régional pour 2013-2014 et 2014-2015 et des projets annoncés pour 2015-2016. Fournir le nom de l'organisme ou de la personne bénéficiaire, le montant total alloué, le montant versé jusqu'à présent, le montant qui reste à verser, les dates prévues de versements, le détail du projet et, si possible, les autres sources de financement du projet.
------------------------	--

Liste des projets acceptés dont un versement a été effectué ou est prévu en 2014-2015							
Références		Projets		Financement			
Code de région administrative	Nom de la CRÉ	Nom du bénéficiaire	Titre du projet et description sommaire	Coût total du projet	Montant total alloué par le FDR	Autres sources de financement	Versement FDR effectué/prévu 2014-2015
12	CRÉ Chaudière-Appalaches	Partenaires pour la réussite éducative Chaudière-Appalaches*	Entente spécifique sur la persévérance scolaire et les carrières scientifiques et technologiques en Chaudière-Appalaches - Accroître la diplomation et la qualification des jeunes sur le territoire de la Chaudière-Appalaches et l'intérêt de ces derniers envers les carrières scientifiques et technologiques.	1 343 490 \$	240 000 \$	1 103 490 \$	60 000 \$
12	CRÉ Chaudière-Appalaches	Conseil de la culture des régions de Québec et de Chaudière-Appalaches et Ville de Lévis et différents récipiendaires	Entente spécifique sur le développement et le rayonnement de la pratique artistique professionnelle dans la région Chaudière-Appalaches - Programme d'aide pour les organismes et artistes	592 500 \$	150 000 \$	442 500 \$	46 850 \$
12	CRÉ Chaudière-Appalaches	Réseau des groupes de femmes Chaudière-Appalaches	Entente spécifique en matière d'égalité entre les femmes et les hommes dans la région Chaudière-Appalaches - Promouvoir la mise en œuvre régionale du plan d'action gouvernemental en matière d'égalité entre les femmes et les hommes sur le territoire de la Chaudière-Appalaches.	511 000 \$	168 000 \$	343 000 \$	56 000 \$
12	CRÉ Chaudière-Appalaches	CRÉ de la Chaudière-Appalaches (fiduciaire)	Entente spécifique sur le soutien communautaire en logement social et communautaire dans la région Chaudière-Appalaches	827 500 \$	255 000 \$	572 500 \$	85 000 \$
12	CRÉ Chaudière-Appalaches	Forum jeunesse Chaudière-Appalaches	AJS Participation citoyenne des jeunes en Chaudière-Appalaches	528 500 \$	40 000 \$	488 500 \$	40 000 \$
12	CRÉ Chaudière-Appalaches	CRÉ de la Chaudière-Appalaches (fiduciaire)	Entente de partenariat en attraction et rétention des personnes	320 000 \$	200 000 \$	120 000 \$	75 000 \$
12	CRÉ Chaudière-Appalaches	Table agroalimentaire Chaudière-Appalaches	Entente administrative pour la mise en œuvre du plan de développement bioalimentaire régional de la Chaudière-Appalaches	350 000 \$	80 000 \$	270 000 \$	72 000 \$
12	CRÉ Chaudière-Appalaches	Table régionale économie sociale Chaudière-Appalaches	Entente spécifique sur le développement de l'économie sociale dans la Chaudière-Appalaches - Favoriser la concrétisation et la consolidation d'initiatives d'économie sociale et augmenter le nombre de jeunes au sein des conseils d'administration des entreprises d'économie sociale.	425 000 \$	50 000 \$	375 000 \$	50 000 \$

Demande n°27 Annexe	Liste de tous les projets financés dans le cadre du Fonds de développement régional pour 2013-2014 et 2014-2015 et des projets annoncés pour 2015-2016. Fournir le nom de l'organisme ou de la personne bénéficiaire, le montant total alloué, le montant versé jusqu'à présent, le montant qui reste à verser, les dates prévues de versements, le détail du projet et, si possible, les autres sources de financement du projet.
------------------------	--

Liste des projets acceptés dont un versement a été effectué ou est prévu en 2014-2015							
Références		Projets		Financement			
Code de région administrative	Nom de la CRÉ	Nom du bénéficiaire	Titre du projet et description sommaire	Coût total du projet	Montant total alloué par le FDR	Autres sources de financement	Versement FDR effectué/prévu 2014-2015
12	CRÉ Chaudière-Appalaches	Bois Chaudière-Appalaches	ACCORD - Créneau Valorisation du bois dans l'habitation	625 000 \$	150 000 \$	475 000 \$	24 092 \$
12	CRÉ Chaudière-Appalaches	Comité du crénau ACCORD Matériaux Textiles techniques	ACCORD - Créneau Matériaux textiles techniques	416 000 \$	90 000 \$	326 000 \$	47 000 \$
12	CRÉ Chaudière-Appalaches	Tourisme Chaudière-Appalaches	Entente de partenariat régional en tourisme pour Chaudière-Appalaches	675 000 \$	225 000 \$	450 000 \$	75 000 \$
12	CRÉ Chaudière-Appalaches	Développement PME Chaudière-Appalaches	Entente de partenariat sur la compétitivité des entreprises pour la région C. A. - Réaliser de projets issus de priorités de développement concertées de la région et qui auront un effet significatif sur le développement de la région notamment en matière de compétitivité des entreprises.	3 732 900 \$	300 000 \$	3 432 900 \$	27 000 \$
12	CRÉ Chaudière-Appalaches	Chaudière-Appalaches économique	Entente de partenariat sur le transfert des entreprises afin de mettre en place un environnement favorable concerté permettant d'accompagner, informer et aiguiller les cédants et les repreneurs et permettre aux organismes de développement économique de partager leurs expertises.	347 000 \$	106 000 \$	241 000 \$	58 000 \$
12	CRÉ Chaudière-Appalaches	MRC de Bellechasse	Clinique d'architecture patrimoniale	137 000 \$	83 000 \$	54 000 \$	24 900 \$
12	CRÉ Chaudière-Appalaches	Transbiotech	Mise au point d'une plate-forme d'analyse du potentiel bioactif de molécules	3 153 000 \$	200 000 \$	2 953 000 \$	12 000 \$
12	CRÉ Chaudière-Appalaches	Corporation du Domaine du Seigneur Taschereau	Domaine Taschereau - Parc nature et culture localisé à Sainte-Marie de Beauce	360 000 \$	100 000 \$	260 000 \$	30 000 \$
12	CRÉ Chaudière-Appalaches	Musée minéralogique et Minier de Thetford Mines	Faire revivre le KB-3 situé à proximité du centre-ville de Thetford-Mines	6 664 588 \$	100 000 \$	6 564 588 \$	50 000 \$
12	CRÉ Chaudière-Appalaches	Chaire de Recherche industrielle en efficacité énergétique - École de technologie supérieure	Initiative et recherche en efficacité énergétique	2 750 000 \$	325 000 \$	2 425 000 \$	65 000 \$
12	CRÉ Chaudière-Appalaches	Développement PME Chaudière-Appalaches*	Soutien au fonctionnement de Développement PME Chaudière-Appalaches 2014-2017	6 352 312 \$	110 000 \$	6 242 312 \$	55 000 \$

Demande n°27 Annexe	Liste de tous les projets financés dans le cadre du Fonds de développement régional pour 2013-2014 et 2014-2015 et des projets annoncés pour 2015-2016. Fournir le nom de l'organisme ou de la personne bénéficiaire, le montant total alloué, le montant versé jusqu'à présent, le montant qui reste à verser, les dates prévues de versements, le détail du projet et, si possible, les autres sources de financement du projet.
------------------------	--

Liste des projets acceptés dont un versement a été effectué ou est prévu en 2014-2015							
Références		Projets		Financement			
Code de région administrative	Nom de la CRÉ	Nom du bénéficiaire	Titre du projet et description sommaire	Coût total du projet	Montant total alloué par le FDR	Autres sources de financement	Versement FDR effectué/prévu 2014-2015
12	CRÉ Chaudière-Appalaches	COGESAF	Caractérisation des eaux souterraines - Rivières Saint-François et Nicolet - Dresser un portrait de la ressource en eaux souterraines des bassins versants de la rivière Saint-François et de la rivière Nicolet afin de soutenir les besoins d'information sur cette ressource	118 268 \$	2 400 \$	115 868 \$	400 \$
12	CRÉ Chaudière-Appalaches	Institut national de la recherche scientifique (INRS-ETE)	Étude de caractérisation des eaux souterraines de la région - Dresser un portrait de la ressource en eaux souterraines à l'échelle de la Chaudière-Appalaches (neuf MRC) afin de soutenir les besoins d'information sur cette ressource	150 000 \$	75 000 \$	75 000 \$	40 000 \$
12	CRÉ Chaudière-Appalaches	Musée Marius Barbeau	Concours d'œuvre d'art - Musée Marius Barbeau 10 <sup>e</sup> édition	168 500 \$	20 700 \$	147 800 \$	20 700 \$
12	CRÉ Chaudière-Appalaches	Conférence des préfets des MRC de Chaudière-Appalaches	Chaudière-Appalaches, région vedette au congrès 2015 de la FQM	60 000 \$	10 000 \$	50 000 \$	10 000 \$
12	CRÉ Chaudière-Appalaches	Ville de Sainte-Marie	Pont multifonctionnel sur la rivière Chaudière	2 500 000 \$	30 000 \$	2 470 000 \$	27 000 \$
12	CRÉ Chaudière-Appalaches	URLS Chaudière-Appalaches	Partenariat entre la CRÉ et l'URLS pour la réalisation des quatre événements	7 500 \$	7 500 \$	0 \$	7 500 \$
12	CRÉ Chaudière-Appalaches	Québec Wood Export Bureau	Groupe Québec régionas - Adhésion 2014-2015	5 374 \$	5 374 \$	0 \$	5 374 \$
13	CRÉ Laval	Entente administrative	Entente administrative de partenariat régional pour la mise en œuvre de l'Alliance pour la solidarité et le déploiement d'approches ATI/RUI à Laval 2012-2013/2013-2014/2014-2015	2 005 907 \$	600 000 \$	1 405 907 \$	133 166 \$
13	CRÉ Laval	Parc Rivière des milles-îles	Cafés scientifiques	13 250 \$	9 800 \$	3 450 \$	3 800 \$
13	CRÉ Laval	ROCAL	Plan fonctionnel et technique	60 000 \$	30 000 \$	30 000 \$	15 000 \$
13	CRÉ Laval	Centre d'interprétation des biosciences Armand-Frappier	Préparatifs en vue d'une relocalisation	508 825 \$	70 000 \$	438 825 \$	30 000 \$
13	CRÉ Laval	Entente spécifique	Entente spécifique en matière d'immigration 2013-2018	3 275 000 \$	600 000 \$	2 675 000 \$	275 357 \$
13	CRÉ Laval	Ville de Laval	La culture à ma portée	200 000 \$	50 000 \$	150 000 \$	50 000 \$

Demande n°27 Annexe	Liste de tous les projets financés dans le cadre du Fonds de développement régional pour 2013-2014 et 2014-2015 et des projets annoncés pour 2015-2016. Fournir le nom de l'organisme ou de la personne bénéficiaire, le montant total alloué, le montant versé jusqu'à présent, le montant qui reste à verser, les dates prévues de versements, le détail du projet et, si possible, les autres sources de financement du projet.
------------------------	--

Liste des projets acceptés dont un versement a été effectué ou est prévu en 2014-2015							
Références		Projets		Financement			
Code de région administrative	Nom de la CRÉ	Nom du bénéficiaire	Titre du projet et description sommaire	Coût total du projet	Montant total alloué par le FDR	Autres sources de financement	Versement FDR effectué/prévu 2014-2015
13	CRÉ Laval	Coopérative de soutien à domicile	Relocalisation des bureaux administratifs	1 600 000 \$	175 000 \$	1 425 000 \$	175 000 \$
13	CRÉ Laval	Chambre de commerce et d'industrie de Laval	Magazine MAG 2013-2014	217 000 \$	29 000 \$	188 000 \$	19 000 \$
13	CRÉ Laval	Laval Technopôle	RÉCRÉOLAB	45 000 \$	5 000 \$	40 000 \$	1 000 \$
13	CRÉ Laval	Regroupement des CPE de Laval	Guichet unique	85 000 \$	25 000 \$	60 000 \$	5 000 \$
13	CRÉ Laval	Bluff production	Implantation du Conseil régional de la culture	5 000 \$	5 000 \$	0 \$	1 000 \$
13	CRÉ Laval	Conseil régional de l'environnement de Laval	Ici on recycle 2013-2015	101 000 \$	50 000 \$	51 000 \$	15 000 \$
13	CRÉ Laval	Entente spécifique	Entente spécifique aînés 2013-2017	2 195 118 \$	300 000 \$	1 895 118 \$	142 100 \$
13	CRÉ Laval	Entente spécifique	Entente spécifique en matière de démocratisation de la culture dans la région de Laval 2013-2016	670 000 \$	315 000 \$	355 000 \$	265 000 \$
13	CRÉ Laval	Entente spécifique	Entente spécifique en matière de culture scientifique et technique 2013-2016	1 020 000 \$	300 000 \$	720 000 \$	208 716 \$
13	CRÉ Laval	Association pour la conservation du boisé Papineau	Regroup. Des forces vives autour du projet de conservation du boisé Papineau et réalisation PQD	105 700 \$	30 000 \$	75 700 \$	12 000 \$
13	CRÉ Laval	Entente spécifique	Entente de partenariat régional en tourisme 2013-2016	1 300 000 \$	150 000 \$	1 150 000 \$	50 000 \$
13	CRÉ Laval	Agence science Presse	Production et gestion de contenu pour le site Laval scientastique.ca	28 400 \$	28 400 \$	0 \$	13 400 \$
13	CRÉ Laval	Entente	Entente pour le développement de coopératives jeunesse	248 402 \$	40 000 \$	208 402 \$	15 160 \$
13	CRÉ Laval	Salle André-Mathieu	Plan d'affaires - salle cabaret à Laval	26 850 \$	16 110 \$	10 740 \$	4 110 \$
13	CRÉ Laval	Commission scolaire de Laval	Soutien au programme de musique Arts-Études 2013-2014	348 000 \$	70 000 \$	278 000 \$	10 000 \$
13	CRÉ Laval	Orchestre symphonique de Laval	Base de données pour la gestion de abonnements	21 300 \$	10 000 \$	11 300 \$	3 000 \$
13	CRÉ Laval	Corporation du Mondial Choral	Animation de la place Claude-Léveillée	5 300 000 \$	225 000 \$	5 075 000 \$	75 000 \$
13	CRÉ Laval	Association pour la protection du Boisé Ste-Dorothée	Mise en œuvre du plan d'action	1 833 600 \$	150 000 \$	1 683 600 \$	40 000 \$

Demande n°27 Annexe	Liste de tous les projets financés dans le cadre du Fonds de développement régional pour 2013-2014 et 2014-2015 et des projets annoncés pour 2015-2016. Fournir le nom de l'organisme ou de la personne bénéficiaire, le montant total alloué, le montant versé jusqu'à présent, le montant qui reste à verser, les dates prévues de versements, le détail du projet et, si possible, les autres sources de financement du projet.
------------------------	--

Liste des projets acceptés dont un versement a été effectué ou est prévu en 2014-2015							
Références		Projets		Financement			
Code de région administrative	Nom de la CRÉ	Nom du bénéficiaire	Titre du projet et description sommaire	Coût total du projet	Montant total alloué par le FDR	Autres sources de financement	Versement FDR effectué/prévu 2014-2015
13	CRÉ Laval	Les Festivités du Vieux Ste-Rose	Marché de quartier du Vieux Ste-Rose	25 000 \$	15 000 \$	10 000 \$	15 000 \$
13	CRÉ Laval	Chambre de commerce et d'industrie de Laval	Magazine MAG 2014-2015	217 000 \$	29 000 \$	188 000 \$	25 000 \$
13	CRÉ Laval	Conseil régional de l'environnement de Laval	PARK(ing) Day Laval 2014	29 000 \$	10 000 \$	19 000 \$	10 000 \$
13	CRÉ Laval	Coopérative de solidarité Espace gastronome de Laval	Développement de la commercialisation	125 000 \$	25 000 \$	100 000 \$	25 000 \$
13	CRÉ Laval	Télévisions communautaires (TVRL et TVGL)	Développement de la télévision communautaire	142 500 \$	142 500 \$	0 \$	52 500 \$
13	CRÉ Laval	Table de concertation agroalimentaire de Laval	Alliances de marques	82 000 \$	39 000 \$	43 000 \$	39 000 \$
13	CRÉ Laval	Chambre de Commerce et d'industrie de Laval	Gala Dunamis 2015	6 500 \$	6 500 \$	0 \$	6 500 \$
13	CRÉ Laval	Entente spécifique	Entente spécifique sur le développement de l'économie sociale dans la région de Laval 2014-2015	191 645 \$	30 000 \$	161 645 \$	30 000 \$
13	CRÉ Laval	Chambre de commerce et d'industrie de Laval	Assises d'affaires de Laval	42 000 \$	20 000 \$	22 000 \$	20 000 \$
13	CRÉ Laval	Centre d'interprétation des biosciences Armand-Frappier	Dynamiser la programmation du CIBAF	2 746 500 \$	375 000 \$	2 371 500 \$	90 000 \$
13	CRÉ Laval	Conseil régional de la culture de Laval	Implantation du Conseil régional de la culture	640 000 \$	150 000 \$	490 000 \$	85 000 \$
13	CRÉ Laval	Camp spatial Canada (Cosmodôme)	Plan de développement stratégique	20 000 \$	20 000 \$	0 \$	15 000 \$
14	CRÉ Lanaudière	Projets dans le milieu	Entente spécifique en développement culturel 2009-2012	890 240 \$	319 500 \$	570 740 \$	6 391 \$
14	CRÉ Lanaudière	CRÉ- mise en œuvre plan d'action	Entente spécifique en développement culturel 2012-2015	541 550 \$	245 310 \$	296 240 \$	148 500 \$
14	CRÉ Lanaudière	Projets dans le milieu	Entente spécifique portant sur le soutien à la création artistique et sa diffusion motivée par son lien avec la collectivité de Lanaudière (CALQ) 2012-2015	680 000 \$	300 000 \$	380 000 \$	262 500 \$
14	CRÉ Lanaudière	TPDSL et Projets dans le milieu	Entente spécifique en développement social 2009-2014	1 150 000 \$	500 000 \$	650 000 \$	48 008 \$

Demande n°27  
Annexe

Liste de tous les projets financés dans le cadre du Fonds de développement régional pour 2013-2014 et 2014-2015 et des projets annoncés pour 2015-2016. Fournir le nom de l'organisme ou de la personne bénéficiaire, le montant total alloué, le montant versé jusqu'à présent, le montant qui reste à verser, les dates prévues de versements, le détail du projet et, si possible, les autres sources de financement du projet.

Liste des projets acceptés dont un versement a été effectué ou est prévu en 2014-2015							
Références		Projets		Financement			
Code de région administrative	Nom de la CRÉ	Nom du bénéficiaire	Titre du projet et description sommaire	Coût total du projet	Montant total alloué par le FDR	Autres sources de financement	Versement FDR effectué/prévu 2014-2015
14	CRÉ Lanaudière	TPDSL	Entente spécifique en développement social 2014-2015	199 050 \$	50 000 \$	149 050 \$	50 000 \$
14	CRÉ Lanaudière	CDBL	Entente spécifique en développement Bioalimentaire 2010-2015 - Année 2013-2014	449 587 \$	97 500 \$	352 087 \$	15 500 \$
14	CRÉ Lanaudière	CDBL	Entente spécifique en développement Bioalimentaire 2010-2015 - Année 2014-2015	449 587 \$	105 000 \$	344 587 \$	84 000 \$
14	CRÉ Lanaudière	CIEL	Entente spécifique sur le soutien au carrefour industriel et expérimental de Lanaudière 2014-2018	1 108 848 \$	225 000 \$	883 848 \$	75 000 \$
14	CRÉ Lanaudière	CRÉVALE et Projets dans le milieu	Entente spécifique sur la valorisation de l'Éducation dans la région de Lanaudière 2008-2013	2 327 505 \$	625 000 \$	1 702 505 \$	15 187 \$
14	CRÉ Lanaudière	Projets dans le milieu	Addenda entente spécifique en condition féminine 2010-2011	4 907 \$	4 907 \$	0 \$	2 732 \$
14	CRÉ Lanaudière	CRÉ - mise en œuvre plan d'action	Entente spécifique en égalité 2011-2015	870 000 \$	418 000 \$	452 000 \$	98 880 \$
14	CRÉ Lanaudière	Projets dans le milieu	Entente spécifique - Adaptation des services et infrastructures régionales pour l'amélioration des conditions de vie des personnes âgées dans la région Lanaudière 2007-2012 - fin juin 2013	845 000 \$	250 000 \$	595 000 \$	9 704 \$
14	CRÉ Lanaudière	CRÉ	Entente spécifique sur l'adaptation régionale pour l'amélioration des conditions de vie des personnes âgées dans la région Lanaudière 2013-2017 - Fonctionnement de la ressource	1 745 836 \$	200 000 \$	1 545 836 \$	71 099 \$
14	CRÉ Lanaudière	CRÉ	Entente spécifique en immigration 2013-2016 - Fonctionnement de la ressource	2 206 425 \$	490 000 \$	1 716 425 \$	50 052 \$
14	CRÉ Lanaudière	Tourisme Lanaudière et projets dans le milieu	Entente spécifique portant sur la partenariat en tourisme 2007-2012 - FDOTL	1 375 000 \$	375 000 \$	1 000 000 \$	60 601 \$
14	CRÉ Lanaudière	Tourisme Lanaudière pour projets dans le milieu	Entente spécifique portant sur la partenariat en tourisme 2013-2015 - FDOTL	760 000 \$	40 000 \$	720 000 \$	16 000 \$
14	CRÉ Lanaudière	TRESL	Entente spécifique en économie sociale 2009-2014	562 334 \$	110 000 \$	452 334 \$	1 158 \$

Demande n°27 Annexe	Liste de tous les projets financés dans le cadre du Fonds de développement régional pour 2013-2014 et 2014-2015 et des projets annoncés pour 2015-2016. Fournir le nom de l'organisme ou de la personne bénéficiaire, le montant total alloué, le montant versé jusqu'à présent, le montant qui reste à verser, les dates prévues de versements, le détail du projet et, si possible, les autres sources de financement du projet.
------------------------	--

Liste des projets acceptés dont un versement a été effectué ou est prévu en 2014-2015							
Références		Projets		Financement			
Code de région administrative	Nom de la CRÉ	Nom du bénéficiaire	Titre du projet et description sommaire	Coût total du projet	Montant total alloué par le FDR	Autres sources de financement	Versement FDR effectué/prévu 2014-2015
14	CRÉ Lanaudière	TRESL	Entente spécifique en développement de l'économie sociale dans la région de Lanaudière 2014-2015	87 000 \$	22 000 \$	65 000 \$	12 000 \$
14	CRÉ Lanaudière	Coproration ACCORD	Créneau meuble 2 <sup>e</sup> et 3 <sup>e</sup> transformation de Lanaudière - 2012-2015	450 000 \$	60 000 \$	390 000 \$	20 000 \$
14	CRÉ Lanaudière	Coproration ACCORD	Créneau structure complexes et composantes métalliques de Lanaudière 2012-2015	450 000 \$	60 000 \$	390 000 \$	20 000 \$
14	CRÉ Lanaudière	SODIL	Service d'aide à l'exportation dans la région Lanaudière 2012-2015	693 000 \$	225 000 \$	468 000 \$	75 000 \$
14	CRÉ Lanaudière	Lanaudière Économique	Réalisation d'une stratégie régionale concertée en transfert d'entreprise 2011-2015	450 500 \$	90 000 \$	360 500 \$	30 000 \$
14	CRÉ Lanaudière	Lanaudière Économique	Soutien à Lanaudière économique pour la réalisation de projets régionaux 2012-2015	280 500 \$	172 500 \$	108 000 \$	70 000 \$
14	CRÉ Lanaudière	Tourisme Lanaudière	Notoriété et promotion touristique	900 000 \$	200 000 \$	700 000 \$	108 000 \$
14	CRÉ Lanaudière	14-11-1673 - Musée d'Art de Joliette	Mise aux normes et réaménagement du Musée et déménagement de la collection	221 019 \$	100 000 \$	121 019 \$	10 000 \$
14	CRÉ Lanaudière	14-11-1711 - Lanaudpôle Fibres inc	Opérationnalisation d'une unité expérimentale dans le décortiquage de plantes à fibres naturelles	249 300 \$	100 000 \$	149 300 \$	34 214 \$
14	CRÉ Lanaudière	14-12-1714 - Carrefour des organismes De Lanaudière	Réfection mur de pierre du Carré St-Louis	1 235 944 \$	100 000 \$	1 135 944 \$	40 000 \$
14	CRÉ Lanaudière	14-12-1717 - Les compagnons de Louis-Cyr	Rénovation et restructuration de la maison de Louis Cyr	242 000 \$	96 750 \$	145 250 \$	38 700 \$
14	CRÉ Lanaudière	14-13-1926 - Ville de Repentigny -	Centre d'arts et de création artistique	3 553 619 \$	100 000 \$	3 453 619 \$	25 000 \$
14	CRÉ Lanaudière	14-13-1921 - CLD de la MRC D'Autray	Réseau cyclable multifonctionnel Matawinie/DE'Autray	74 634 \$	37 317 \$	37 317 \$	11 195 \$
14	CRÉ Lanaudière	14-13-1924 - Tourisme Lanaudière	Coordination du plan de développement touristique de Lanaudière	60 200 \$	30 000 \$	30 200 \$	9 000 \$
14	CRÉ Lanaudière	14-13-1927 - CLD de la MRC de la Matawinie	Camp de vacances de Lanaudière	20 750 \$	10 375 \$	10 375 \$	3 112 \$

Demande n°27 Annexe	Liste de tous les projets financés dans le cadre du Fonds de développement régional pour 2013-2014 et 2014-2015 et des projets annoncés pour 2015-2016. Fournir le nom de l'organisme ou de la personne bénéficiaire, le montant total alloué, le montant versé jusqu'à présent, le montant qui reste à verser, les dates prévues de versements, le détail du projet et, si possible, les autres sources de financement du projet.
------------------------	--

Liste des projets acceptés dont un versement a été effectué ou est prévu en 2014-2015							
Références		Projets		Financement			
Code de région administrative	Nom de la CRÉ	Nom du bénéficiaire	Titre du projet et description sommaire	Coût total du projet	Montant total alloué par le FDR	Autres sources de financement	Versement FDR effectué/prévu 2014-2015
14	CRÉ Lanaudière	14-13-1917 - L'Université du Québec en Outaouais	Savoir Affaires Lanaudière-Laurentides	250 722 \$	20 000 \$	230 722 \$	6 000 \$
14	CRÉ Lanaudière	14-13-1919 - CREL	Transports actifs écoresponsables (TAER)	54 600 \$	27 300 \$	27 300 \$	8 300 \$
14	CRÉ Lanaudière	14-13-1920 - Centre régional de formation de Lanaudière	E-Learning pour le communautaire	95 125 \$	46 125 \$	49 000 \$	18 450 \$
14	CRÉ Lanaudière	14-12-1854 - Chambre de commerce Pierre-Le-Gardeur de Repentigny	Mentorat d'affaires	147 200 \$	5 000 \$	142 200 \$	2 000 \$
14	CRÉ Lanaudière	14-12-1855 - CLD Matawinie	Mentorat d'affaires	91 720 \$	5 000 \$	86 720 \$	2 000 \$
14	CRÉ Lanaudière	14-12-1856 - CJE Autray-Joliette	Mentorat d'affaires	65 200 \$	5 000 \$	60 200 \$	2 000 \$
14	CRÉ Lanaudière	14-12-1857 - CLD des Moulins	Mentorat d'affaires	100 000 \$	5 000 \$	95 000 \$	2 000 \$
14	CRÉ Lanaudière	14-12-1858 - CJE de Montcalm	Mentorat d'affaires	55 000 \$	5 000 \$	50 000 \$	2 000 \$
14	CRÉ Lanaudière	CRÉ Lanaudière	Recherches statistiques pour l'élaboration du PQD	20 000 \$	20 000 \$	0 \$	2 249 \$
14	CRÉ Lanaudière	CRÉ Lanaudière	Phase 2 pour la réalisation du PQD	50 000 \$	50 000 \$	0 \$	21 860 \$
14	CRÉ Lanaudière	14-12-1732 - Conseil régional du transport	Conseil régional du transport - inter connexion en transport adapté	200 000 \$	100 000 \$	100 000 \$	50 000 \$
14	CRÉ Lanaudière	CRÉ Lanaudière	Aide au fonctionnement du FJL 2014-2015	294 841 \$	84 941 \$	209 900 \$	84 941 \$
14	CRÉ Lanaudière	CRÉ Lanaudière	Aide au fonctionnement de la CRRNT 2014-2015	388 094 \$	40 000 \$	348 094 \$	40 000 \$
14	CRÉ Lanaudière	CRÉ Lanaudière	Aide au fonctionnement du dossier VHR 2014-2015	63 132 \$	5 191 \$	57 941 \$	53 461 \$
14	CRÉ Lanaudière	CREVALE	Avance de fonds pour l'entente spécifique sur la valorisation de l'Éducation dans la région de Lanaudière 2014-2015	80 000 \$	80 000 \$	0 \$	80 000 \$
14	CRÉ Lanaudière	CRÉ Lanaudière	Fonctionnement de la ressource PARSIS	22 991 \$	22 991 \$	0 \$	16 249 \$
14	CRÉ Lanaudière	CRÉ Lanaudière (avance de fonds qui sera remboursée en 15-16)	Pont financier pour projets PARSIS 2014-2015	88 129 \$	88 129 \$	0 \$	88 129 \$

Demande n°27 Annexe	Liste de tous les projets financés dans le cadre du Fonds de développement régional pour 2013-2014 et 2014-2015 et des projets annoncés pour 2015-2016. Fournir le nom de l'organisme ou de la personne bénéficiaire, le montant total alloué, le montant versé jusqu'à présent, le montant qui reste à verser, les dates prévues de versements, le détail du projet et, si possible, les autres sources de financement du projet.
------------------------	--

Liste des projets acceptés dont un versement a été effectué ou est prévu en 2014-2015							
Références		Projets		Financement			
Code de région administrative	Nom de la CRÉ	Nom du bénéficiaire	Titre du projet et description sommaire	Coût total du projet	Montant total alloué par le FDR	Autres sources de financement	Versement FDR effectué/prévu 2014-2015
15	CRÉ Les Laurentides	Table de réflexion et d'actions de retraités et d'ainés MRC de la Rivière-du-Nord (TRARA)	Vigil'Ange	459 842 \$	30 000 \$	429 842 \$	30 000 \$
15	CRÉ Les Laurentides	Conseil de la culture des Laurentides	Développer un modèle de mise en marché distinctif dédié aux métiers d'art des Laurentides	75 000 \$	37 500 \$	37 500 \$	18 750 \$
15	CRÉ Les Laurentides	Conseil de la culture des Laurentides	Mobiliser les acteurs régionaux et les citoyens autour de l'identité culturelle	225 000 \$	112 500 \$	112 500 \$	56 250 \$
15	CRÉ Les Laurentides	Laurentides économique	Développement et consolidation des entreprises d'économie sociale dans la région des Laurentides (2013-2014)	80 000 \$	20 000 \$	60 000 \$	10 000 \$
15	CRÉ Les Laurentides	Laurentides économique	Développement et consolidation des entreprises d'économie sociale dans la région des Laurentides (2014-2015)	80 000 \$	20 000 \$	60 000 \$	14 000 \$
15	CRÉ Les Laurentides	Fonds d'Emprunt des Laurentides	Guide de survie à la planification financière des femmes	182 560 \$	20 000 \$	162 560 \$	4 305 \$
15	CRÉ Les Laurentides	Forum jeunesse des Laurentides	"Vivez dans l'action!...la suite"	132 709 \$	16 250 \$	116 459 \$	3 050 \$
15	CRÉ Les Laurentides	Réseau des femmes des Laurentides	Congrès régional sur la condition féminine	130 988 \$	56 541 \$	74 447 \$	21 251 \$
15	CRÉ Les Laurentides	Cible-emploi	Mission possible: MTM	103 600 \$	9 300 \$	94 300 \$	484 \$
15	CRÉ Les Laurentides	Réseau des femmes des Laurentides	En route vers la parité!	50 590 \$	1 609 \$	48 981 \$	8 745 \$
15	CRÉ Les Laurentides	Centre de recherche agroalimentaire de Mirabel (CRAM)	Mise en place d'un centre technique provincial sur les boissons alcoolisées.	726 000 \$	55 000 \$	671 000 \$	11 000 \$
15	CRÉ Les Laurentides	Table de concertation agroalimentaire des Laurentides (TCAL)	Fonctionnement	211 000 \$	36 000 \$	175 000 \$	11 413 \$
15	CRÉ Les Laurentides	Table de concertation agroalimentaire des Laurentides (TCAL)	MEL (Les Laurentides à Montréal en lumière.)	30 000 \$	4 500 \$	25 500 \$	2 250 \$
15	CRÉ Les Laurentides	Table de concertation agroalimentaire des Laurentides (TCAL)	Fonctionnement TCAL	268 500 \$	37 500 \$	231 000 \$	37 500 \$
15	CRÉ Les Laurentides	Conseil de la culture des Laurentides	Positionnement stratégique du Réseau muséal des Laurentides	40 000 \$	20 000 \$	20 000 \$	4 000 \$

Demande n°27  
Annexe

Liste de tous les projets financés dans le cadre du Fonds de développement régional pour 2013-2014 et 2014-2015 et des projets annoncés pour 2015-2016. Fournir le nom de l'organisme ou de la personne bénéficiaire, le montant total alloué, le montant versé jusqu'à présent, le montant qui reste à verser, les dates prévues de versements, le détail du projet et, si possible, les autres sources de financement du projet.

Liste des projets acceptés dont un versement a été effectué ou est prévu en 2014-2015							
Références		Projets		Financement			
Code de région administrative	Nom de la CRÉ	Nom du bénéficiaire	Titre du projet et description sommaire	Coût total du projet	Montant total alloué par le FDR	Autres sources de financement	Versement FDR effectué/prévu 2014-2015
15	CRÉ Les Laurentides	Conseil régional de développement social des Laurentides	Direction générale	40 000 \$	40 000 \$	0 \$	20 000 \$
15	CRÉ Les Laurentides	Instance de concertation locale en développement social (ICLDS)	8 instances de concertation	32 000 \$	32 000 \$	0 \$	6 400 \$
15	CRÉ Les Laurentides	Comité du bassin versant de la rivière du Lièvre (COBALI)	Campagne jeunesse Pour des cours d'eau en santé!	21 000 \$	6 000 \$	15 000 \$	1 200 \$
15	CRÉ Les Laurentides	Conseil régional de l'environnement des Laurentides	3 <sup>ème</sup> Forum national sur les lacs	135 000 \$	10 000 \$	125 000 \$	2 000 \$
15	CRÉ Les Laurentides	Conseil régional de l'environnement des Laurentides	Atlas web des lacs des Laurentides	33 000 \$	16 500 \$	16 500 \$	3 300 \$
15	CRÉ Les Laurentides	Organisme de bassin versant de la rivière du Nord (Abrinord)	Colloque "Eau et municipalités : agir pour ne pas réagir"	17 000 \$	8 500 \$	8 500 \$	4 250 \$
15	CRÉ Les Laurentides	Conseil régional de l'environnement des Laurentides	Bleu Laurentides 2013-2014	83 000 \$	28 000 \$	55 000 \$	14 000 \$
15	CRÉ Les Laurentides	Conseil régional de l'environnement des Laurentides	Plan d'action régional pour la maîtrise de l'énergie (TRÉ an 3)	69 550 \$	25 550 \$	44 000 \$	12 775 \$
15	CRÉ Les Laurentides	Conseil régional de l'environnement des Laurentides	Acquisition et partage de connaissances sur les plantes aquatiques exotiques envahissantes (PAEE)	29 700 \$	9 950 \$	19 750 \$	4 975 \$
15	CRÉ Les Laurentides	Organisme de bassin versant de la rivière du Nord (Abrinord)	Cartographie détaillée des milieux humides des instances municipales de la zone de gestion intégrée de l'eau (ZGIE) d'Abrinord	222 070 \$	20 000 \$	202 070 \$	10 000 \$
15	CRÉ Les Laurentides	Environnement	Éco-Corridors la F20140709	2 500 \$	2 500 \$		2 500 \$
15	CRÉ Les Laurentides	Signature Bois Laurentides	Camion Vert 2	295 000 \$	30 000 \$	265 000 \$	6 000 \$
15	CRÉ Les Laurentides	Signature Bois Laurentides	Projet notoriété WEB	42 000 \$	8 400 \$	33 600 \$	4 200 \$
15	CRÉ Les Laurentides	Signature Bois Laurentides	Stratégie industrielle	120 148 \$	22 050 \$	98 098 \$	11 025 \$
15	CRÉ Les Laurentides	Laurentides économique	Laurentides économiques 2013-2014	151 200 \$	151 200 \$	0 \$	51 200 \$
15	CRÉ Les Laurentides	Laurentides économique	Laurentides économiques 2014-2015	144 000 \$	144 000 \$	0 \$	115 200 \$

Demande n°27 Annexe	Liste de tous les projets financés dans le cadre du Fonds de développement régional pour 2013-2014 et 2014-2015 et des projets annoncés pour 2015-2016. Fournir le nom de l'organisme ou de la personne bénéficiaire, le montant total alloué, le montant versé jusqu'à présent, le montant qui reste à verser, les dates prévues de versements, le détail du projet et, si possible, les autres sources de financement du projet.
------------------------	--

Liste des projets acceptés dont un versement a été effectué ou est prévu en 2014-2015							
Références		Projets		Financement			
Code de région administrative	Nom de la CRÉ	Nom du bénéficiaire	Titre du projet et description sommaire	Coût total du projet	Montant total alloué par le FDR	Autres sources de financement	Versement FDR effectué/prévu 2014-2015
15	CRÉ Les Laurentides	MRC des Pays-d'en-Haut	Amélioration aux infrastructures d'accueil du corridor aérobique	34 000 \$	17 000 \$	17 000 \$	3 400 \$
15	CRÉ Les Laurentides	Ville de Sainte-Thérèse	Championnat canadien junior d'athlétisme 2014	156 025 \$	6 000 \$	150 025 \$	3 000 \$
15	CRÉ Les Laurentides	Fonds de l'athlète des Laurentides	11 <sup>e</sup> remise de bourses aux athlètes des Laurentides	30 000 \$	15 000 \$	15 000 \$	7 500 \$
15	CRÉ Les Laurentides	Regroupement ski de fond Laurentides (RSFL)	LA JOURNÉE DES SENTIERS D'HIVER	50 004 \$	25 000 \$	25 004 \$	12 500 \$
15	CRÉ Les Laurentides	Tourisme Laurentides	ÉLABORATION DU PLAN DE DÉVELOPPEMENT TOURISTIQUE RÉGIONAL 2013-2020	36 000 \$	18 000 \$	18 000 \$	3 600 \$
15	CRÉ Les Laurentides	VHR Antoine-Labelle	Étude de l'importance économique de la pratique touristique des VHR dans les Hautes-Laurentides	43 820 \$	20 000 \$	23 820 \$	10 000 \$
15	CRÉ Les Laurentides	Transport adapté et collectif des Laurentides	Implantation d'une plateforme de covoiturage	26 715 \$	11 000 \$	15 715 \$	5 500 \$
15	CRÉ Les Laurentides	Regroupement ski de fond Laurentides (RSFL)	Phase 2 du processus de classification des centres de ski nordique	36 000 \$	18 000 \$	18 000 \$	9 000 \$
15	CRÉ Les Laurentides	Tourisme Laurentides	Événement réseautage tourisme gourmand	29 200 \$	5 840 \$	23 360 \$	5 840 \$
15	CRÉ Les Laurentides	Cégep de Saint-Jérôme	Projet Post-mission EVS27	34 400 \$	14 615 \$	19 785 \$	6 614 \$
15	CRÉ Les Laurentides	Cégep de Saint-Jérôme	Diagnostic sectoriel visant le développement de la main-d'œuvre, la formation et la gestion des ressources humaines pour le secteur du transport terrestre avancé / véhicules électriques.	77 000 \$	15 500 \$	61 500 \$	6 898 \$
15	CRÉ Les Laurentides	Cégep de Saint-Jérôme - L'institut du transport avancé du Québec	Enjeux et solutions VÉ 2014	60 730 \$	20 500 \$	40 230 \$	6 596 \$
15	CRÉ Les Laurentides	Ita	Pierre Lavallée F3	3 480 \$	3 480 \$		3 480 \$
15	CRÉ Les Laurentides	Table Régionale des Aîné-e-s des Laurentides	Présentations théâtrales en prévention des abus envers les aînés	28 065 \$	23 065 \$	5 000 \$	11 533 \$
15	CRÉ Les Laurentides	Musée d'art contemporain des Laurentides	Études stratégique et de relocalisation du MACL	70 000 \$	35 000 \$	35 000 \$	17 500 \$

Demande n°27 Annexe	Liste de tous les projets financés dans le cadre du Fonds de développement régional pour 2013-2014 et 2014-2015 et des projets annoncés pour 2015-2016. Fournir le nom de l'organisme ou de la personne bénéficiaire, le montant total alloué, le montant versé jusqu'à présent, le montant qui reste à verser, les dates prévues de versements, le détail du projet et, si possible, les autres sources de financement du projet.
------------------------	--

Liste des projets acceptés dont un versement a été effectué ou est prévu en 2014-2015							
Références		Projets		Financement			
Code de région administrative	Nom de la CRÉ	Nom du bénéficiaire	Titre du projet et description sommaire	Coût total du projet	Montant total alloué par le FDR	Autres sources de financement	Versement FDR effectué/prévu 2014-2015
15	CRÉ Les Laurentides	MRC des Pays-d'en-Haut	Étude d'implantation d'un centre régional multisports intérieurs des Pays-d'en-Haut	80 000 \$	40 000 \$	40 000 \$	40 000 \$
15	CRÉ Les Laurentides	MRC des Laurentides	Guide de développement durable pour une villégiature verte sur les terres du domaine de l'État (phase I et II)	369 600 \$	32 500 \$	337 100 \$	6 500 \$
15	CRÉ Les Laurentides	MRC d'Argenteuil	Musée régional d'Argenteuil - Exposition permanente	558 000 \$	20 000 \$	538 000 \$	4 000 \$
15	CRÉ Les Laurentides	MRC Deux-Montagnes	Plan de développement de la zone agricole de la MRC de Deux-Montagnes	111 800 \$	25 000 \$	86 800 \$	5 000 \$
15	CRÉ Les Laurentides	MRC des Pays-d'en-Haut	Aménagement de l'interconnexion - phase 1	763 765 \$	50 000 \$	713 765 \$	25 000 \$
15	CRÉ Les Laurentides	Corporation du parc linéaire Le P'tit Train du Nord	Développement d'outils de communication pour les clientèles locale, régionale et internationale du Parc linéaire Le P'tit Train du Nord et du Corridor Aérobie	100 000 \$	50 000 \$	50 000 \$	25 000 \$
15	CRÉ Les Laurentides	Société du Parc régional des Pays-d'en-Haut (SOPRÉ)	Gestion des droits de passages pour les sentiers récréatifs	50 144 \$	12 536 \$	37 608 \$	6 268 \$
15	CRÉ Les Laurentides	Laurentides économique	Veille stratégique économique - phase 1   Implantation	94 908 \$	94 908 \$	0 \$	75 926 \$
15	CRÉ Les Laurentides	CLD Mirabel	Mise en valeur du site aéroportuaire de Mirabel et de la grappe industrielle aéronautique	40 000 \$	10 000 \$	30 000 \$	10 000 \$
15	CRÉ Les Laurentides	Parc Régional Montagne du Diable	Phase 1 de développement Parc régional Montagne du Diable	840 025 \$	28 000 \$	812 025 \$	28 000 \$
15	CRÉ Les Laurentides	Corporation du parc linéaire Le P'tit Train du Nord	Plan stratégique de développement durable pour le Parc linéaire Le P'tit Train du Nord et le Corridor Aérobie	100 000 \$	50 000 \$	50 000 \$	10 000 \$
15	CRÉ Les Laurentides	Aînées	Frais de gestion et admin.	27 861 \$	27 861 \$	0 \$	25 000 \$
15	CRÉ Les Laurentides	économie sociale	Frais de gestion et admin.	94 837 \$	21 272 \$	73 566 \$	21 272 \$
15	CRÉ Les Laurentides	ES transport collectif	Frais de gestion et admin.	2 434 \$	2 434 \$		2 434 \$
16	CRÉ Montérégie Est		Entente Alliance Solidarité sociale	3 177 545 \$	64 112 \$	3 113 433 \$	27 735 \$
16	CRÉ Montérégie Est		Entente Culture 2009-2012	677 000 \$	246 000 \$	431 000 \$	5 000 \$
16	CRÉ Montérégie Est		Entente Égalité	499 000 \$	218 000 \$	281 000 \$	128 000 \$
16	CRÉ Montérégie Est		Entente Aînés	2 071 316 \$	220 000 \$	1 851 316 \$	55 000 \$

Demande n°27 Annexe	Liste de tous les projets financés dans le cadre du Fonds de développement régional pour 2013-2014 et 2014-2015 et des projets annoncés pour 2015-2016. Fournir le nom de l'organisme ou de la personne bénéficiaire, le montant total alloué, le montant versé jusqu'à présent, le montant qui reste à verser, les dates prévues de versements, le détail du projet et, si possible, les autres sources de financement du projet.
------------------------	--

Liste des projets acceptés dont un versement a été effectué ou est prévu en 2014-2015							
Références		Projets		Financement			
Code de région administrative	Nom de la CRÉ	Nom du bénéficiaire	Titre du projet et description sommaire	Coût total du projet	Montant total alloué par le FDR	Autres sources de financement	Versement FDR effectué/prévu 2014-2015
16	CRÉ Montérégie Est		Entente Réussite éducative	2 850 682 \$	218 000 \$	2 632 682 \$	62 658 \$
16	CRÉ Montérégie Est		Entente Saines habitudes de vie 2009-2012	480 000 \$	225 000 \$	255 000 \$	8 500 \$
16	CRÉ Montérégie Est		Entente Participation citoyenne	1 199 500 \$	150 000 \$	1 049 500 \$	25 000 \$
16	CRÉ Montérégie Est		Entente transitoire Immigration	82 208 \$	50 000 \$	32 208 \$	13 845 \$
16	CRÉ Montérégie Est		Entente Exportation 2012-2016	270 000 \$	270 000 \$	0 \$	40 000 \$
16	CRÉ Montérégie Est		Entente Bioalimentaire	481 000 \$	235 000 \$	246 000 \$	45 000 \$
16	CRÉ Montérégie Est		Entente Innovation	191 000 \$	191 000 \$	0 \$	28 000 \$
16	CRÉ Montérégie Est		Entente Loisir	160 000 \$	160 000 \$	0 \$	10 000 \$
16	CRÉ Montérégie Est		Entente Économie sociale	725 000 \$	275 000 \$	450 000 \$	50 000 \$
16	CRÉ Montérégie Est		FDOT 2007-2012	1 690 000 \$	120 000 \$	1 570 000 \$	29 000 \$
16	CRÉ Montérégie Est		FDOT 2012-2015	1 820 000 \$	90 000 \$	1 730 000 \$	23 000 \$
16	CRÉ Montérégie Est		Forum jeunesse Montérégie Est 2012-2015	171 659 \$	171 659 \$	0 \$	20 533 \$
16	CRÉ Montérégie Est		Programme de développement régionale et forestier PDRF				55 688 \$
16	CRÉ Montérégie Est		Les Montérégiennes	100 000 \$	60 500 \$	39 500 \$	10 000 \$
16	CRÉ Montérégie Est		Route du Richelieu	83 200 \$	0 \$	83 200 \$	8 062 \$
16	CRÉ Montérégie Est		Forum sur la citoyenneté culturelle des jeunes	23 935 \$	2 000 \$	21 935 \$	2 000 \$
16	CRÉ Montérégie Est		Pôle logistique de transport	100 000 \$	5 000 \$	95 000 \$	5 000 \$
16	CRÉ Montérégie Est	Maison d'hébergement jeunesse Espace vivant Living Room	Vers ton espace	67 696 \$	25 266 \$	42 430 \$	13 000 \$
16	CRÉ Montérégie Est	Corporation de développement de la rivière Noire	Forêt-Faune Arc-en-ciel	819 035 \$	10 000 \$	809 035 \$	2 000 \$
16	CRÉ Montérégie Est	MRC Les Maskoutains	Paysages maskoutains, révéler, mettre en valeur, requalifier	236 432 \$	20 000 \$	216 432 \$	2 000 \$

Étude des crédits 2015-2016  
Demande de renseignements particuliers

Demande n°27 Annexe	Liste de tous les projets financés dans le cadre du Fonds de développement régional pour 2013-2014 et 2014-2015 et des projets annoncés pour 2015-2016. Fournir le nom de l'organisme ou de la personne bénéficiaire, le montant total alloué, le montant versé jusqu'à présent, le montant qui reste à verser, les dates prévues de versements, le détail du projet et, si possible, les autres sources de financement du projet.
------------------------	--

Liste des projets acceptés dont un versement a été effectué ou est prévu en 2014-2015							
Références		Projets		Financement			
Code de région administrative	Nom de la CRÉ	Nom du bénéficiaire	Titre du projet et description sommaire	Coût total du projet	Montant total alloué par le FDR	Autres sources de financement	Versement FDR effectué/prévu 2014-2015
16	CRÉ Montérégie Est	Carrefour Jeunesse Emploi des Cantons de l'Est	Commun'école - Brome-Missisquoi	1 330 343 \$	10 000 \$	1 320 343 \$	2 000 \$
16	CRÉ Montérégie Est	Festival culturel des Maskoutains	Circuits gourmands du rendez-vous des papilles	102 093 \$	14 399 \$	87 694 \$	4 399 \$
16	CRÉ Montérégie Est	Carrefour Jeunesse Emploi des Cantons de l'Est	Commun'école - Haute-Yamaska	258 900 \$	10 000 \$	248 900 \$	2 000 \$
16	CRÉ Montérégie Est	POSA/Source des Monts	Coordonnateur du travail de proximité	36 922 \$	14 768 \$	22 154 \$	4 768 \$
16	CRÉ Montérégie Est	Les Ambassadeurs de la Montérégie	Jeunesse en mouvement	60 000 \$	30 000 \$	30 000 \$	3 000 \$
16	CRÉ Montérégie Est	La coalition du pacte rural de Saint-Joachim de Shefford	Pépinière collective - Embauche d'un chargé de projet	40 959 \$	30 000 \$	10 959 \$	5 000 \$
16	CRÉ Montérégie Est	Corporation de développement communautaire de la Vallée-du-Richelieu	Démarche R.É.V.É. Et CLAP	86 600 \$	58 000 \$	28 600 \$	8 000 \$
16	CRÉ Montérégie Est	Colonie des grèves de Contrecoeur	100 ans, ça doit laisser des traces	30 000 \$	20 650 \$	9 350 \$	10 000 \$
16	CRÉ Montérégie Est	Société d'Initiatives Touristique et Économique du Lac-Champlain (SITE)	Projet de mise en valeur du potentiel écotouristique d'un milieu humide adjacent au ruisseau McFee	188 080 \$	45 000 \$	143 080 \$	25 000 \$
16	CRÉ Montérégie Est	Biopierre	Implantation d'une division bioproduits horticoles	215 700 \$	45 000 \$	170 700 \$	5 000 \$
16	CRÉ Montérégie Est	CLD de la Vallée-du-Richelieu	Station nautique Vallée-du-Richelieu	90 500 \$	45 000 \$	45 500 \$	20 000 \$
16	CRÉ Montérégie Est	Ferme Héritage Miner Inc	Ferme Héritage Miner phase II	1 418 300 \$	45 000 \$	1 373 300 \$	10 000 \$
16	CRÉ Montérégie Est	La Maison amérindienne	L'esprit des objets	36 210 \$	16 410 \$	19 800 \$	4 410 \$
16	CRÉ Montérégie Est	Corporation de développement de la rivière noire	L'École buissonnière projet de visites-terrain pour les écoles primaires du bassin de la Yamaska	15 602 \$	8 590 \$	7 012 \$	2 590 \$
16	CRÉ Montérégie Est	Agence géomatique montérégienne (GéoMont)	Relevé LiDAR 2013 - secteur sud-est de la Montérégie	275 150 \$	45 000 \$	230 150 \$	5 000 \$
16	CRÉ Montérégie Est	Coopérative du parc régionale des grèves	Nouveaux aménagements pour les sentiers du Parc régional des Grèves	132 500 \$	45 000 \$	87 500 \$	20 000 \$
16	CRÉ Montérégie Est	Coalition du pacte rural de St-Joachim-de-Shefford	Valorisation des arbustes fruitiers	65 906 \$	46 806 \$	19 100 \$	6 806 \$

Demande n°27 Annexe	Liste de tous les projets financés dans le cadre du Fonds de développement régional pour 2013-2014 et 2014-2015 et des projets annoncés pour 2015-2016. Fournir le nom de l'organisme ou de la personne bénéficiaire, le montant total alloué, le montant versé jusqu'à présent, le montant qui reste à verser, les dates prévues de versements, le détail du projet et, si possible, les autres sources de financement du projet.
------------------------	--

Liste des projets acceptés dont un versement a été effectué ou est prévu en 2014-2015							
Références		Projets		Financement			
Code de région administrative	Nom de la CRÉ	Nom du bénéficiaire	Titre du projet et description sommaire	Coût total du projet	Montant total alloué par le FDR	Autres sources de financement	Versement FDR effectué/prévu 2014-2015
16	CRÉ Montérégie Est	Juripop	DIRA-Montérégie et la Caravane contre l'abus des aînés Juripop	65 156 \$	29 150 \$	36 006 \$	9 150 \$
16	CRÉ Montérégie Est	Cégep de Sorel Tracy	Sensibilisation pour les personnes intéressées à la politique municipale	123 395 \$	86 050 \$	37 345 \$	6 050 \$
16	CRÉ Montérégie Est	Les Amis Fort Lennox (OBNL)	Exposition photos au fort Lennox	9 500 \$	7 000 \$	2 500 \$	2 000 \$
16	CRÉ Vallée-du-Haut-Saint-Laurent	CLD Beauharnois-Salaberry	Projet pilote: Fonds d'Appui à la Relève	178 514 \$	29 576 \$	148 938 \$	9 576 \$
16	CRÉ Vallée-du-Haut-Saint-Laurent	CRÉ VHSL	Validation de la pertinence de mettre en place une veille concurrentielle en développement économique	24 835 \$	24 835 \$	0 \$	6 209 \$
16	CRÉ Vallée-du-Haut-Saint-Laurent	CRÉ VHSL	Promotion Hub-30	76 238 \$	76 238 \$	0 \$	76 238 \$
16	CRÉ Vallée-du-Haut-Saint-Laurent	Club de Producteurs Sud-Ouest	Plan de relève en pomiculture pour le Club des producteurs du Sud-Ouest an II	68 379 \$	21 000 \$	47 379 \$	5 250 \$
16	CRÉ Vallée-du-Haut-Saint-Laurent	Centre local de développement (CLD) des Jardins-de-Napierville	Mise en place du pôle d'excellence en lutte intégrée pour l'horticulture maraîchère (an 2)	97 500 \$	26 250 \$	71 250 \$	13 125 \$
16	CRÉ Vallée-du-Haut-Saint-Laurent	Centre local de développement (CLD) des Jardins-de-Napierville	Mise en place du pôle d'excellence en lutte intégrée pour l'horticulture maraîchère (an 3)	150 000 \$	35 000 \$	115 000 \$	17 500 \$
16	CRÉ Vallée-du-Haut-Saint-Laurent	Commission scolaire Vallée-des-Tisserands	L'innovation en formation pour la transformation agroalimentaire	240 000 \$	30 000 \$	210 000 \$	7 500 \$
16	CRÉ Vallée-du-Haut-Saint-Laurent	CUMA de Shernap	Démonstration du binage mécanique intégral	142 986 \$	22 500 \$	120 486 \$	5 625 \$
16	CRÉ Vallée-du-Haut-Saint-Laurent	Club agroenvironnemental du Bassin Laguerre	Mise en place d'un réseau de sites de démonstration en semis direct et semis sur couverture végétale permanente (SCV) en grandes cultures –Année 3	57 800 \$	16 457 \$	41 343 \$	16 457 \$
16	CRÉ Vallée-du-Haut-Saint-Laurent	Fondation pour l'Amélioration de laitues et légumes feuillus	Projet de développement de variétés de laitue résistantes (An 1)	272 592 \$	30 000 \$	242 592 \$	30 000 \$
16	CRÉ Vallée-du-Haut-Saint-Laurent	Club agroenvironnemental du Bassin Laguerre	PROJET - Adaptation des techniques d'implantation des scv en grandes cultures (An-1)	14 024 \$	2 500 \$	11 524 \$	2 500 \$

Demande n°27  
Annexe

Liste de tous les projets financés dans le cadre du Fonds de développement régional pour 2013-2014 et 2014-2015 et des projets annoncés pour 2015-2016. Fournir le nom de l'organisme ou de la personne bénéficiaire, le montant total alloué, le montant versé jusqu'à présent, le montant qui reste à verser, les dates prévues de versements, le détail du projet et, si possible, les autres sources de financement du projet.

Liste des projets acceptés dont un versement a été effectué ou est prévu en 2014-2015							
Références		Projets		Financement			
Code de région administrative	Nom de la CRÉ	Nom du bénéficiaire	Titre du projet et description sommaire	Coût total du projet	Montant total alloué par le FDR	Autres sources de financement	Versement FDR effectué/prévu 2014-2015
16	CRÉ Vallée-du-Haut-Saint-Laurent	PRODUCTION RÉGIE INTÉGRÉE SUD DE MONTRÉAL (PRISME)	PROJET - DÉVELOPPEMENT D'OUTILS BIOMOLÉCULAIRES DE DÉTECTION DE LA RÉSISTANCE DES CHAMPIGNONS AUX FONGICIDES	256 300 \$	45 000 \$	211 300 \$	15 000 \$
16	CRÉ Vallée-du-Haut-Saint-Laurent	LA TOURNÉE DES CHEFS «GOUTEZ LE QUÉBEC»	PROJET OPÉRATION CHARME EN HÔTELLERIE VHSL-TOURNÉE DES CHEFS GOUTEZ LE QUÉBEC 2014	59 600 \$	11 920 \$	47 680 \$	11 920 \$
16	CRÉ Vallée-du-Haut-Saint-Laurent	MELS	Concours Chapeau les filles/ sur 4 ans	4 000 \$	2 000 \$	2 000 \$	500 \$
16	CRÉ Vallée-du-Haut-Saint-Laurent	Centre D'main de femmes	Banque de candidate	102 745 \$	25 000 \$	77 745 \$	17 500 \$
16	CRÉ Vallée-du-Haut-Saint-Laurent	Centre D'main de femmes	Formation et accompagnement ADS	92 000 \$	38 306 \$	53 695 \$	11 492 \$
16	CRÉ Vallée-du-Haut-Saint-Laurent	P.S. Jeunesse	Diversification des choix professionnels des femmes et des filles	32 500 \$	13 000 \$	19 500 \$	11 700 \$
16	CRÉ Vallée-du-Haut-Saint-Laurent	SEMO LE JALON	PROJET - CRÉATION D'OUTILS PÉDAGOGIQUES	41 140 \$	12 000 \$	29 140 \$	6 000 \$
16	CRÉ Vallée-du-Haut-Saint-Laurent	RÉSEAU DES ÉLUS MUNICIPALES MONTÉRÉGIE EST	APPUI FINANCIER - COLLOQUE ANNUEL 2015	38 615 \$	2 000 \$	36 615 \$	1 500 \$
16	CRÉ Vallée-du-Haut-Saint-Laurent	CENTRE D'MAIN DE FEMMES	PROJET - DÉVELOPPEMENT COLLECTIF AU FÉMININ	14 988 \$	5 233 \$	9 756 \$	1 570 \$
16	CRÉ Vallée-du-Haut-Saint-Laurent	SURBOIS	PROJET «RÉINGÉNÉRIE DES ACTIVITÉS DE GESTION»	15 225 \$	5 210 \$	10 015 \$	3 126 \$
16	CRÉ Vallée-du-Haut-Saint-Laurent	HERITAGE SAINT-BERNARD	PROJET «TOUR D'OBSERVATION MULTIFONCTIONNELLE	44 520 \$	15 650 \$	28 870 \$	7 825 \$
16	CRÉ Vallée-du-Haut-Saint-Laurent	VISION TRAVAIL	PROJET «MONTÉRÉGIE QUALIFIÉ»	117 005 \$	15 000 \$	102 005 \$	9 000 \$
16	CRÉ Vallée-du-Haut-Saint-Laurent	Maison Félix-Leclerc	Interprétation muséale de la Maison Félix-Leclerc	900 000 \$	80 000 \$	820 000 \$	10 000 \$

Demande n°27 Annexe	Liste de tous les projets financés dans le cadre du Fonds de développement régional pour 2013-2014 et 2014-2015 et des projets annoncés pour 2015-2016. Fournir le nom de l'organisme ou de la personne bénéficiaire, le montant total alloué, le montant versé jusqu'à présent, le montant qui reste à verser, les dates prévues de versements, le détail du projet et, si possible, les autres sources de financement du projet.
------------------------	--

Liste des projets acceptés dont un versement a été effectué ou est prévu en 2014-2015							
Références		Projets		Financement			
Code de région administrative	Nom de la CRÉ	Nom du bénéficiaire	Titre du projet et description sommaire	Coût total du projet	Montant total alloué par le FDR	Autres sources de financement	Versement FDR effectué/prévu 2014-2015
16	CRÉ Vallée-du-Haut-Saint-Laurent	Forum jeunesse et 5 autres promoteurs	Projet TRACE 2014, 2015 et 2016	171 075 \$	36 125 \$	134 950 \$	11 521 \$
16	CRÉ Vallée-du-Haut-Saint-Laurent	Conseil des arts et de la culture de Vaudreuil-Soulanges	Mise à jour des répertoires culturels	14 062 \$	5 625 \$	8 437 \$	1 125 \$
16	CRÉ Vallée-du-Haut-Saint-Laurent	Mégavolt	Mise à jour des répertoires culturels	25 639 \$	12 820 \$	12 820 \$	2 303 \$
16	CRÉ Vallée-du-Haut-Saint-Laurent	Musée régional Vaudreuil-Soulanges	École d'été du patrimoine	88 565 \$	13 375 \$	75 190 \$	7 925 \$
16	CRÉ Vallée-du-Haut-Saint-Laurent	Autour de nous	Bourses dans le cadre de l'Entente CALQ-CRÉ 2010-2013	82 500 \$	15 000 \$	67 500 \$	5 000 \$
16	CRÉ Vallée-du-Haut-Saint-Laurent	Maison Tresler	Bourses dans le cadre de l'Entente CALQ-CRÉ 2013-2016	28 800 \$	14 400 \$	14 400 \$	9 600 \$
16	CRÉ Vallée-du-Haut-Saint-Laurent	Orchestre à vent du Suroît	Bourses dans le cadre de l'Entente CALQ-CRÉ 2013-2016	28 920 \$	14 460 \$	14 460 \$	4 820 \$
16	CRÉ Vallée-du-Haut-Saint-Laurent	Zonr d'Affluence	Bourses dans le cadre de l'Entente CALQ-CRÉ 2013-2017	29 600 \$	14 800 \$	14 800 \$	5 000 \$
16	CRÉ Vallée-du-Haut-Saint-Laurent	Musée québécois d'archéologie / Pointe du buisson	Chronique de la préhistoire	179 138 \$	29 700 \$	149 438 \$	4 700 \$
16	CRÉ Vallée-du-Haut-Saint-Laurent	Montmusée	Tournée muséo-littéraire VHSL	72 250 \$	18 813 \$	53 438 \$	8 466 \$
16	CRÉ Vallée-du-Haut-Saint-Laurent	Musée régional Vaudreuil-Soulanges	Plan Églises	300 000 \$	60 000 \$	240 000 \$	27 000 \$
16	CRÉ Vallée-du-Haut-Saint-Laurent	CLD Haut-Saint-Laurent	Agent soutien au développement qui soutien le développement de projets pour les enveloppes qui descendent de la CRÉ et ce pour le territoire du HSL. 2011-2015) An 1-2-3-4	138 143 \$	20 305 \$	117 839 \$	3 737 \$

Demande n°27 Annexe	Liste de tous les projets financés dans le cadre du Fonds de développement régional pour 2013-2014 et 2014-2015 et des projets annoncés pour 2015-2016. Fournir le nom de l'organisme ou de la personne bénéficiaire, le montant total alloué, le montant versé jusqu'à présent, le montant qui reste à verser, les dates prévues de versements, le détail du projet et, si possible, les autres sources de financement du projet.
------------------------	--

Liste des projets acceptés dont un versement a été effectué ou est prévu en 2014-2015							
Références		Projets		Financement			
Code de région administrative	Nom de la CRÉ	Nom du bénéficiaire	Titre du projet et description sommaire	Coût total du projet	Montant total alloué par le FDR	Autres sources de financement	Versement FDR effectué/prévu 2014-2015
16	CRÉ Vallée-du-Haut-Saint-Laurent	CLD Jardins-de-Napierville	Agent soutien au développement qui soutien le développement de projets pour les enveloppes qui descendent de la CRÉ et ce pour le territoire de JDN. (An 1-2-3-4) 2011-2015	188 800 \$	27 612 \$	161 188 \$	3 073 \$
16	CRÉ Vallée-du-Haut-Saint-Laurent	CLD Roussillon	Agent soutien au développement qui soutien le développement de projets pour les enveloppes qui descendent de la CRÉ et ce pour le territoire de Roussillon. (An 1-2-3-4) 2011-2015	259 600 \$	37 967 \$	221 634 \$	14 663 \$
16	CRÉ Vallée-du-Haut-Saint-Laurent	CLD Beauharnois-Salaberry	Agent soutien au développement qui soutien le développement de projets pour les enveloppes qui descendent de la CRÉ et ce pour le territoire de Beauh.Salaberry. (An 1-2-3-4) 2011-2015	198 240 \$	28 993 \$	169 247 \$	4 189 \$
16	CRÉ Vallée-du-Haut-Saint-Laurent	MRC Vaudreuil-Soulanges	Agent soutien au développement qui soutien le développement de projets pour les enveloppes qui descendent de la CRÉ et ce pour le territoire de Vaudreuil-Soulanges.2012-2013	283 200 \$	41 418 \$	241 782 \$	24 660 \$
16	CRÉ Vallée-du-Haut-Saint-Laurent	Centre de ressource familiale du Haut-Saint-Laurent	Cuisine éducative 2012-2013,	63 807 \$	15 671 \$	48 136 \$	7 835 \$
16	CRÉ Vallée-du-Haut-Saint-Laurent	PRAQ	Sur le chemin de l'école an 2,	57 285 \$	42 500 \$	14 785 \$	17 000 \$
16	CRÉ Vallée-du-Haut-Saint-Laurent	Centre de ressource familiale du Haut-Saint-Laurent	Passer au suivant pour la réussite.	81 175 \$	4 160 \$	77 015 \$	2 080 \$
16	CRÉ Vallée-du-Haut-Saint-Laurent	Coop de Solidarité - Csur la Télé	Projet médiatique contre la cyber-agression	73 865 \$	450 \$	73 415 \$	405 \$
16	CRÉ Vallée-du-Haut-Saint-Laurent	Commission scolaire Vallée-des-Tisserands	Samajam; offrir un projet musical hebdomadaire aux élèves des écoles en milieu défavorisé en collaboration avec Samajam	155 000 \$	65 000 \$	90 000 \$	32 500 \$

Demande n°27 Annexe	Liste de tous les projets financés dans le cadre du Fonds de développement régional pour 2013-2014 et 2014-2015 et des projets annoncés pour 2015-2016. Fournir le nom de l'organisme ou de la personne bénéficiaire, le montant total alloué, le montant versé jusqu'à présent, le montant qui reste à verser, les dates prévues de versements, le détail du projet et, si possible, les autres sources de financement du projet.
------------------------	--

Liste des projets acceptés dont un versement a été effectué ou est prévu en 2014-2015							
Références		Projets		Financement			
Code de région administrative	Nom de la CRÉ	Nom du bénéficiaire	Titre du projet et description sommaire	Coût total du projet	Montant total alloué par le FDR	Autres sources de financement	Versement FDR effectué/prévu 2014-2015
16	CRÉ Vallée-du-Haut-Saint-Laurent	Commission scolaire New Frontiers	Métiers en vedette an 2: Exposition interactive rassemblant les 4 commissions scolaires pour permettre à 4500 jeunes d'explorer les métiers et formations offertes sur notre territoire.	229 110 \$	105 000 \$	124 110 \$	30 000 \$
16	CRÉ Vallée-du-Haut-Saint-Laurent	Commission scolaire des Grandes-Seigneuries	Tutorat: Mettre sur pied un programme d'accompagnement et de tutorat dans la CSGS	486 987 \$	60 000 \$	426 987 \$	60 000 \$
16	CRÉ Vallée-du-Haut-Saint-Laurent	Festival de Cirque de Vaudreuil-Dorion	Chapiteau et spectacle équestre	400 050 \$	75 000 \$	325 050 \$	18 750 \$
16	CRÉ Vallée-du-Haut-Saint-Laurent	Tourisme Suroît	Étude de concept en tourisme culturel : interprétation archéologique et historique	27 397 \$	20 000 \$	7 397 \$	4 000 \$
16	CRÉ Vallée-du-Haut-Saint-Laurent	Centre local de développement Vaudreuil-Soulanges	Sentiers de l'Escapade	29 146 \$	5 188 \$	23 958 \$	1 038 \$
16	CRÉ Vallée-du-Haut-Saint-Laurent	MRC BEAUHARNOIS-SALABERRY	ÉTUDE DE FAISABILITÉ CONSTRUCTION D'UNE PASSERELLE POUR CYCLISTES AU PONT SAINT-LOUIS	22 800 \$	18 200 \$	4 600 \$	17 838 \$
16	CRÉ Vallée-du-Haut-Saint-Laurent	MARINA DE VALLEYFIELD	PROJET NAVETTE DES CANAUX DU SUROÎT ET CROISIÈRES	413 648 \$	86 900 \$	326 748 \$	41 500 \$
17	CRÉ Centre-du-Québec	FDR-039-99/00* - I.N.R.S. (Université du Québec)	Histoire Centre-du-Québec	435 000 \$	44 186 \$		5 000 \$
17	CRÉ Centre-du-Québec	FDR-228-06-ES - Développement bioalimentaire Centre-du-Québec	Entente spécifique agroalimentaire (2007- 2012)	2 833 040 \$	450 000 \$		7 500 \$
17	CRÉ Centre-du-Québec	FDR-256-07 - Chambre de commerce de Bécancour	Défi on recycle	51 000 \$	25 000 \$	0 \$	1 000 \$
17	CRÉ Centre-du-Québec	FDR-318-09 - Société de développement économique de Drummondville	Ici On Recycle	108 518 \$	21 500 \$	0 \$	1 250 \$
17	CRÉ Centre-du-Québec	FDR-324-10 - Cégep de Victoriaville	Centre d'expertise et de transfert en agriculture biologique (CETAB)	10 481 016 \$	400 000 \$	2 094 843 \$	120 000 \$
17	CRÉ Centre-du-Québec	FDR-328-10 -Conférence régionale des élus du Centre-du-Québec	Entente spécifique développement social (2010-2015)	5 687 500 \$	450 000 \$		100 000 \$

Demande n°27 Annexe	Liste de tous les projets financés dans le cadre du Fonds de développement régional pour 2013-2014 et 2014-2015 et des projets annoncés pour 2015-2016. Fournir le nom de l'organisme ou de la personne bénéficiaire, le montant total alloué, le montant versé jusqu'à présent, le montant qui reste à verser, les dates prévues de versements, le détail du projet et, si possible, les autres sources de financement du projet.
------------------------	--

Liste des projets acceptés dont un versement a été effectué ou est prévu en 2014-2015							
Références		Projets		Financement			
Code de région administrative	Nom de la CRÉ	Nom du bénéficiaire	Titre du projet et description sommaire	Coût total du projet	Montant total alloué par le FDR	Autres sources de financement	Versement FDR effectué/prévu 2014-2015
17	CRÉ Centre-du-Québec	FDR-343-10 - Table régionale de l'éducation du Centre-du-Québec	Entente Réussite Éducative 2011-2016	7 115 000 \$	500 000 \$		100 000 \$
17	CRÉ Centre-du-Québec	FDR-347-11- Régie intermunicipale de restauration et de préservation des Trois Lacs	Restauration des Trois Lacs	1 905 000 \$	40 000 \$		5 000 \$
17	CRÉ Centre-du-Québec	FDR-349-11 - CLD de L'Érable	Salle de spectacle professionnelle et approche globale de développement touristique et culturelle de la MRC de L'Érable	6 569 200 \$	100 000 \$	543 000 \$	66 000 \$
17	CRÉ Centre-du-Québec	FDR-350-11 - Forum Jeunesse du Centre-du-Québec	Action Jeunesse Structurante-PARTICIPATION CITOYENNE ( 2011-2014 )	906 044 \$	20 000 \$		5 000 \$
17	CRÉ Centre-du-Québec	FDR-361-11 - L'Envolée des mères	Résidence pour jeunes mères monoparentales( 18 logements transitoires )	2 670 824 \$	75 000 \$		15 000 \$
17	CRÉ Centre-du-Québec	FDR-363-11 - UQTR	Campus UQTR à Drummondville	26 800 000 \$	200 000 \$	0 \$	100 000 \$
17	CRÉ Centre-du-Québec	FDR-364-11 - ARDECQ	Aide à la gestion pour la réalisation d'actions régionales de développement économique	1 267 467 \$	130 000 \$		80 000 \$
17	CRÉ Centre-du-Québec	FDR-367-11 - Partenaires 12-18 Centre-du-Québec	Déploiement et consolidation de Partenaires 12-18	1 118 034 \$	80 000 \$	0 \$	20 000 \$
17	CRÉ Centre-du-Québec	FRD-368-11 - Conseil de gouvernance de l'eau des bassins versants de la rivière Saint-François (COGESAF)	Caractérisation des eaux souterraines des bassins versants de la rivière Saint-François	1 183 568 \$	81 100 \$	1 034 968 \$	27 033 \$
17	CRÉ Centre-du-Québec	FDR-370-11 - Table de concertation du mouvement des femmes C-Q	Entente spécifique en matière d'égalité entre les femmes et les hommes (2011-2015 )	1 888 000 \$	200 000 \$	272 000 \$	50 000 \$
17	CRÉ Centre-du-Québec	FDR-373-12 - Ville de Victoriaville	Consolidation du réseau de vélo de montagne	192 800 \$	65 000 \$	35 000 \$	13 000 \$
17	CRÉ Centre-du-Québec	FDR-382-12 - Tourisme Centre-du-Québec (ATR)	Entente de partenariat régional en tourisme (2013-2015)	2 790 000 \$	270 000 \$	0 \$	135 000 \$
17	CRÉ Centre-du-Québec	FDR-383-12 - Conférence régionale des élus du Centre-du-Québec	Entente spécifique portant sur le soutien à la création artistique et sa diffusion au Centre-du-Québec 2012-2015	2 928 273 \$	210 000 \$	751 500 \$	70 000 \$

Demande n°27 Annexe	Liste de tous les projets financés dans le cadre du Fonds de développement régional pour 2013-2014 et 2014-2015 et des projets annoncés pour 2015-2016. Fournir le nom de l'organisme ou de la personne bénéficiaire, le montant total alloué, le montant versé jusqu'à présent, le montant qui reste à verser, les dates prévues de versements, le détail du projet et, si possible, les autres sources de financement du projet.
------------------------	--

Liste des projets acceptés dont un versement a été effectué ou est prévu en 2014-2015							
Références		Projets		Financement			
Code de région administrative	Nom de la CRÉ	Nom du bénéficiaire	Titre du projet et description sommaire	Coût total du projet	Montant total alloué par le FDR	Autres sources de financement	Versement FDR effectué/prévu 2014-2015
17	CRÉ Centre-du-Québec	FDR-384-12 - Comité Organisateur Finale des Jeux du Québec Drummondville Hiver 2015	50 <sup>e</sup> Finale des Jeux du Québec Hiver 2015	5 135 000 \$	200 000 \$	3 000 000 \$	75 000 \$
17	CRÉ Centre-du-Québec	FDR-386-13 - Conseil régional de l'environnement du Centre-du-Québec	Intégration d'un processus d'amélioration continue en développement durable au Centre-du-Québec	128 000 \$	30 000 \$	98 000 \$	6 000 \$
17	CRÉ Centre-du-Québec	FDR-387-13 - Cégep Drummondville	ITAG	1 053 641 \$	300 000 \$	408 127 \$	120 000 \$
17	CRÉ Centre-du-Québec	FDR-388-13 - Société Saint-Jean-Baptiste du Centre-du-Québec	JeuDis en Chansons (Édition 2013 )	106 050 \$	15 000 \$	65 550 \$	3 000 \$
17	CRÉ Centre-du-Québec	FDR-390-13 - SDED	Centre de Foires Drummondville	31 260 500 \$	86 950 \$	13 575 000 \$	16 000 \$
17	CRÉ Centre-du-Québec	FDR-391-13 - Développement Bioalimentaire Centre-du-Québec	Entente administrative de régionalisation agroalimentaire 2013-2014	394 000 \$	75 000 \$	0 \$	25 000 \$
17	CRÉ Centre-du-Québec	FDR-393-13 - EQMBO Entreprises	Créneau ACCORD Meuble et bois ouvré ( direction de créneau )	114 100 \$	14 100 \$	100 000 \$	13 819 \$
17	CRÉ Centre-du-Québec	FDR-397-13 - Musée des religions du monde	AGRANDISSEMENT Musée des Religions	190 000 \$	50 000 \$	50 000 \$	50 000 \$
17	CRÉ Centre-du-Québec	FDR-399-13 - Conférence régionale des élus du Centre-du-Québec	Entente spécifique Adaptation régionale pour l'amélioration des conditions de vie des personnes âgées (2013-2017)	5 575 036 \$	1 393 759 \$	877 469 \$	50 000 \$
17	CRÉ Centre-du-Québec	FDR-401-14 - Coopérative de solidarité Goûts du Monde	Coopérative d'alimentation internationale GOÛTS DU MONDE	1 600 000 \$	100 000 \$	110 000 \$	80 000 \$
17	CRÉ Centre-du-Québec	FDR-402-14 - EQMBO Entreprises	Créneau ACCORD Meuble et bois	110 000 \$	20 000 \$	90 000 \$	20 000 \$
17	CRÉ Centre-du-Québec	FDR-403-14 - SDED	Créneau ACCORD Textiles techniques	110 000 \$	20 000 \$	90 000 \$	20 000 \$
				538 360 923 \$	62 582 141 \$	347 012 100 \$	27 051 112 \$

\* L'engagement initial pour "l'Entente spécifique sur la persévérance scolaire et les carrières scientifiques et technologiques en Chaudière-Appalaches" était de 300 000 \$, mais compte tenu du projet de loi 28, le 60 000 \$ prévu 2016-2017 ne sera pas versé.

Demande n°27 Annexe	Liste de tous les projets financés dans le cadre du Fonds de développement régional pour 2013-2014 et 2014-2015 et des projets annoncés pour 2015-2016. Fournir le nom de l'organisme ou de la personne bénéficiaire, le montant total alloué, le montant versé jusqu'à présent, le montant qui reste à verser, les dates prévues de versements, le détail du projet et, si possible, les autres sources de financement du projet.
------------------------	--

Liste des projets acceptés dont un versement a été effectué ou est prévu en 2014-2015							
Références		Projets		Financement			
Code de région administrative	Nom de la CRÉ	Nom du bénéficiaire	Titre du projet et description sommaire	Coût total du projet	Montant total alloué par le FDR	Autres sources de financement	Versement FDR effectué/prévu 2014-2015
* L'engagement initial pour le projet "Soutien au fonctionnement de Développement PME Chaudière-Appalaches 2014-2017" était de 150 000 \$ mais compte tenu du projet de loi 28, le 40 000 \$ prévu pour 2016-2017 ne sera pas versé							

**Étude des crédits 2015-2016**  
**Demande de renseignements particuliers du deuxième groupe d'opposition**

Demande n° 28

Liste de tous les projets financés dans le cadre du Fonds conjonctuel de développement pour 2013-2014 et 2014-2015 et des projets annoncés pour 2015-2016. Fournir le nom de l'organisme ou de la personne bénéficiaire, le montant total alloué, le montant versé jusqu'à présent, le montant qui reste à verser, les dates prévues de versements, le détail du projet et, si possible, les autres sources de financement du projet.

**Fonds conjonctuel de développement**

Bénéficiaire	Projet	Montant d'aide accordé en 2014-2015	Dépense 2014-2015	Dépense ultérieure
La Traverse du Lac Témiscouata inc.	Remise en service du traversier Le Corégone	77 963 \$	54 575 \$	23 388 \$
Municipalité de Val-Brillant	Aménagement d'une aire de repos et d'interprétation du mouvement 4-H et d'un bloc sanitaire à proximité des terrains sportifs	27 597 \$	27 597 \$	
MRC de Kamouraska	Amélioration des accès aux sites riverains du fleuve et interprétation	10 000 \$	10 000 \$	
Municipalité de Saint-Alexis-des-Monts	Acquisition d'équipements de désincarcération en matière de sécurité incendie	19 495 \$	19 495 \$	
Municipalité de Sainte-Thècle	Revitalisation d'un site multifonctionnel	70 000 \$	42 000 \$	28 000 \$
Parc de la Gorge de Coaticook	Mise en place d'un parcours multimédia nocturne	90 000 \$	90 000 \$	
Évolu-TIC Outaouais	Récupération de tubes néon, d'ampoules fluocompactes et d'équipements électroniques	66 263 \$	66 263 \$	
Corporation de l'Île aux Perroquets	Revitalisation de la station phare de l'Île aux Perroquets	30 000 \$	30 000 \$	
Municipalité de Les Bergeronnes	Travaux d'infrastructures d'eaux usées et d'amélioration des services du camping municipal Bon-Désir	90 000 \$	90 000 \$	
Municipalité de Grosse-Île	Développement touristique pour la communauté	20 000 \$	20 000 \$	
Aquarium des Îles-de-la-Madeleine	Démarche pour trouver une solution permanente au maintien des activités	50 000 \$	50 000 \$	
Corporation de développement portuaire de la Baie du-Cap-Vert	Travaux d'aménagement et d'agrandissement de la marina	150 000 \$	150 000 \$	
Ville de Bonaventure	Reconstruction de la salle mécanique, remplacement des équipements de chauffage et ventilation et canalisation de la piscine Marylène-Pigeon	100 000 \$	100 000 \$	
Corporation Le Havre de Berthier-sur-Mer	Maintien de l'accès, par navires de croisières, à l'archipel de L'Isle-aux-Grues et ses 21 îles par des travaux de dragage	50 000 \$	49 823 \$	
Au Bercaill de Saint-Georges	Travaux de réaménagement au bâtiment	72 170 \$	72 170 \$	
Ville de l'Épiphanie	Réaménagement de l'espace intérieur de l'église paroissiale de l'Épiphanie en salle multifonctionnelle	49 000 \$	36 750 \$	12 250 \$

**Étude des crédits 2015-2016**  
**Demande de renseignements particuliers du deuxième groupe d'opposition**

Demande n° 28	Liste de tous les projets financés dans le cadre du Fonds conjoncturel de développement pour 2013-2014 et 2014-2015 et des projets annoncés pour 2015-2016. Fournir le nom de l'organisme ou de la personne bénéficiaire, le montant total alloué, le montant versé jusqu'à présent, le montant qui reste à verser, les dates prévues de versements, le détail du projet et, si possible, les autres sources de financement du projet.
---------------	--

**Fonds conjoncturel de développement**

Bénéficiaire	Projet	Montant d'aide accordé en 2014-2015	Dépense 2014-2015	Dépense ultérieure
Maison d'hébergement Accueil communautaire jeunesse des Basses-Laurentides	Réaménagement du Centre de jour ainsi que du Service de répit	52 000 \$	52 000 \$	
Coopérative de solidarité des Éleveurs des Hautes-Laurentides	Acquisition d'un abattoir régional	60 000 \$	60 000 \$	
Maison des Tournesols	Développement d'une halte-répît pour les personnes atteintes de la maladie d'Alzheimer	22 672 \$	22 672 \$	
Municipalité de Saint-Patrice-de-Sherrington	Réalisation d'un plan de redressement pour sécuriser le Centre Multi-Récréatif	55 000 \$	55 000 \$	
Centre local de développement des Jardins-de-Napierville	Développement et promotion du Circuit du Paysan	18 000 \$	18 000 \$	
Fabrique de la paroisse Saint-Isidore	Réfection de la couverture de l'église Saint-Isidore (Phase 1)	49 196 \$	49 196 \$	

Informations fournies au 28 février 2015.

Les projets sont autorisés annuellement, selon les crédits disponibles.

**Étude des crédits 2015-2016**  
**Demande de renseignements particuliers du deuxième groupe d'opposition**

Demande n° 29

Liste de tous les projets financés dans le cadre du Fonds de soutien aux territoires en difficulté pour 2013-2014 et 2014-2015 et des projets annoncés pour 2015-2016. Fournir le nom de l'organisme ou de la personne bénéficiaire, le montant total alloué, le montant versé jusqu'à présent, le montant qui reste à verser, les dates prévues de versements, le détail du projet et, si possible, les autres sources de financement du projet.

Le Fonds de soutien aux territoires en difficulté s'est terminé le 31 mars 2014.

Aucun projet n'a été financé en 2014-2015.

**Étude des crédits 2015-2016**  
**Demande de renseignements particuliers du deuxième groupe d'opposition**

Demande n° 30

Liste de tous les projets financés dans le cadre du Programme de renouveau urbain et villageois pour 2013-2014 et 2014-2015 et des projets annoncés pour 2015-2016. Fournir le nom de la municipalité ou l'organisme bénéficiaire, le montant total alloué, le montant versé jusqu'à présent, le montant qui reste à verser, les dates prévues de versements, le détail du projet et, si possible, les autres sources de financement du projet.

Ce programme est terminé depuis le 31 décembre 2003. Aucun nouveau projet n'a donc été autorisé en 2014-2015 et aucun ne le sera en 2015-2016.

La liste des versements de l'année 2014-2015 (du 1<sup>er</sup> avril 2014 au 28 février 2015) est jointe en annexe.

Étude des crédits 2015-2016  
Demande de renseignements particuliers du deuxième groupe d'opposition  
Renouveau urbain et villageois

<b>Demandeur</b>	<b>Date du versement</b>	<b>Montant versé</b>
Montréal	2014-05-04	6 451,00
Montréal	2014-05-04	25 170,00
Montréal	2014-05-14	125 255,00
Montréal	2015-02-08	153 712,00
Montréal	2015-02-08	186 005,00
Montréal	2014-05-04	957,00
Montréal	2014-05-04	3 735,00
Montréal	2014-05-14	15 352,00
Montréal	2015-02-08	86 652,00
Montréal	2015-02-08	104 856,00
Montréal	2014-05-04	16 480,00
Montréal	2015-02-08	16 862,00
Montréal	2015-02-08	20 404,00
Montréal	2014-05-14	40 530,00
Montréal	2014-05-04	64 301,00
Montréal	2014-05-14	1 279,00
Montréal	2014-05-04	2 205,00
Montréal	2014-05-04	8 601,00
Montréal	2015-02-08	109 821,00
Montréal	2015-02-08	132 893,00
Montréal	2014-05-04	10,00
Montréal	2014-05-04	39,00
Montréal	2015-02-08	7 096,00
Montréal	2015-02-08	8 587,00
Montréal	2014-05-14	73 434,00
Montréal	2014-05-04	2 399,00
Montréal	2014-05-04	9 358,00
Montréal	2014-05-14	25 815,00
Montréal	2015-02-08	97 808,00
Montréal	2015-02-08	118 356,00
Montréal	2014-05-04	7 577,00
Montréal	2014-05-04	29 561,00
Montréal	2014-05-14	35 074,00
Montréal	2015-02-08	38 120,00
Montréal	2015-02-08	46 128,00

Étude des crédits 2015-2016  
Demande de renseignements particuliers du deuxième groupe d'opposition  
Renouveau urbain et villageois

Demandeur	Date du versement	Montant versé
Montréal	2014-05-04	2 419,00
Montréal	2015-02-08	3 549,00
Montréal	2015-02-08	4 295,00
Montréal	2014-05-04	9 437,00
Montréal	2014-05-14	77 582,00
Montréal	2015-02-08	18 170,00
Montréal	2015-02-08	21 987,00
Montréal	2014-05-14	35 743,00
Montréal	2014-05-04	12,00
Montréal	2014-05-04	47,00
Montréal	2015-02-08	17 491,00
Montréal	2015-02-08	21 166,00
Montréal	2014-05-14	46 518,00
Montréal	2015-02-08	3 565,00
Montréal	2015-02-08	4 314,00
Montréal	2014-05-14	22 834,00
Montréal	2015-02-08	5 487,00
Montréal	2015-02-08	6 639,00
Montréal	2014-05-04	11 909,00
Montréal	2014-05-14	16 595,00
Montréal	2014-05-04	46 465,00
Montréal	2014-05-14	72,00
Montréal	2015-02-08	1 575,00
Montréal	2015-02-08	1 906,00
Montréal	2014-05-04	5 061,00
Montréal	2014-05-04	19 747,00
Montréal	2014-05-04	618,00
Montréal	2014-05-04	2 412,00
Montréal	2015-02-08	10 278,00
Montréal	2015-02-08	12 437,00
Montréal	2014-05-04	414,00
Montréal	2014-05-04	1 617,00
Montréal	2015-02-08	8 677,00
Montréal	2015-02-08	10 500,00
Montréal	2014-05-14	14 516,00
Montréal	2014-05-14	1 826,00
Montréal	2015-02-08	3 818,00
Montréal	2015-02-08	4 620,00

Étude des crédits 2015-2016  
Demande de renseignements particuliers du deuxième groupe d'opposition  
Renouveau urbain et villageois

Demandeur	Date du versement	Montant versé
Montréal	2014-05-04	39 463,00
Montréal	2014-05-14	65 558,00
Montréal	2014-05-04	153 971,00
Montréal	2015-02-08	165 279,00
Montréal	2015-02-08	200 002,00
Montréal	2015-02-08	42 572,00
Montréal	2014-05-14	49 622,00
Montréal	2015-02-08	51 516,00
Rimouski	2015-01-19	2 045,00
Rimouski	2014-05-08	58 065,00
Lévis	2014-09-03	3 746,00
Lévis	2014-11-26	24 544,00
Farnham	2014-12-12	19 317,00
Farnham	2014-12-14	19 684,00
Boisbriand	2014-05-25	30 140,00
Ormstown	2014-12-23	16 448,00
Saint-Georges	2014-10-07	62,00
Sainte-Marguerite-du-Lac-Masson	2014-12-29	16 603,00
Sainte-Anne-des-Monts	2014-12-07	59 191,00
Terrebonne	2014-08-03	61 070,00
Kamouraska	2014-10-12	15 871,00
Bois-des-Filion	2014-11-26	17 173,00
Beloil	2014-12-14	23 084,00
Thetford	2014-12-21	16 252,00
Mont-Laurier	2014-12-28	2 018,00
Mont-Laurier	2014-12-14	7 346,00
Havre-Saint-Pierre	2014-06-28	20 439,00
Sainte-Ursule	2015-02-09	17 827,00
Ayer's Cliff	2014-08-18	22 928,00
Saint-Hyacinthe	2014-09-28	60 028,00
East Angus	2014-05-09	16 168,00
Warwick	2014-10-09	18 405,00
Saint-Valère	2014-12-21	18 891,00
Bonaventure	2014-04-27	17 464,00
Roquemaure	2014-12-21	13 376,00
Donnacoona	2014-11-29	12 539,00
Saint-Barthélemy	2014-12-07	13 537,00
Lanoraie	2014-09-03	18 967,00

Étude des crédits 2015-2016  
Demande de renseignements particuliers du deuxième groupe d'opposition  
Renouveau urbain et villageois

<b>Demandeur</b>	<b>Date du versement</b>	<b>Montant versé</b>
Saint-Gabriel	2015-01-21	24 010,00
Forestville	2014-09-20	12 312,00
Sainte-Thérèse	2014-04-22	1 212,00
Sainte-Thérèse	2014-05-09	4 830,00
Roberval	2014-05-25	12 111,00
Joliette	2014-09-01	47 588,00
Brownsburg-Chatham	2014-10-22	12 669,00
Shawinigan	2014-10-12	136 553,00
Rouyn-Noranda	2014-12-23	280,00
Rouyn-Noranda	2014-12-21	7 508,00
Rouyn-Noranda	2014-09-01	14 428,00
Montmagny	2014-05-14	12 902,00
Saint-Roch-de-l'Achigan	2014-04-15	14 780,00
Messines	2014-09-12	13 545,00
Saint-Antonin	2015-02-14	24 831,00
Mont-Joli	2014-12-21	14 017,00
Magog	2014-06-29	24 699,00
Bury	2014-05-10	15 995,00
Repentigny	2014-10-05	12 047,00
Saint-Joseph-de-Sorel	2014-04-26	12 257,00
Granby	2014-12-21	53 755,00
Sherbrooke	2014-07-28	101 777,00
Saint-Gervais	2015-01-12	14 188,00
Amqui	2014-05-10	7 264,00
Bois-Franc	2014-05-06	38 401,00
Sorel-Tracy	2014-05-24	66 072,00
Cowansville	2014-12-21	8 712,00
Dolbeau-Mistassini	2014-07-19	17 736,00
Sainte-Brigitte-de-Laval	2014-12-20	18 865,00
Saint-Jean-sur-Richelieu	2014-06-29	103 417,00
Salaberry-de-Valleyfield	2015-01-09	74 276,00
Trois-Rivières	2014-05-10	2 062,00
Trois-Rivières	2014-05-10	20 629,00
L'Assomption	2014-05-23	62 499,00
Chambly	2014-11-28	40 041,00
Laval	2014-11-03	128,00
Laval	2014-10-11	621,00
Laval	2014-11-03	1 152,00

Étude des crédits 2015-2016  
Demande de renseignements particuliers du deuxième groupe d'opposition  
Renouveau urbain et villageois

Demandeur	Date du versement	Montant versé
Laval	2014-07-12	1 374,00
Laval	2014-07-12	6 900,00
Laval	2014-07-12	9 618,00
Laval	2014-11-03	20 162,00
Laval	2014-05-11	32 463,00
Laval	2014-08-11	54 329,00
Saint-Bruno	2015-01-24	60 501,00
Percé	2014-04-19	47 792,00
Preissac	2014-10-18	34 364,00
Sept-Îles	2014-05-14	8 993,00
Sept-Îles	2014-11-01	16 940,00
Acton	2014-12-02	1 723,00
Acton	2014-05-11	15 077,00
Cowansville	2014-12-21	8 591,00
Victoriaville	2014-08-26	8 530,00
Vallée-Jonction	2014-08-19	12 644,00
Montmagny	2014-05-14	9 935,00
Beaumont	2015-02-10	19 424,00
Beauharnois	2014-06-26	38 979,00
La Prairie	2014-05-03	23 635,00
La Prairie	2014-10-06	20 218,00
Sainte-Thérèse	2014-11-23	5 278,00
Sainte-Thérèse	2014-11-23	12 123,00
Sainte-Thérèse	2014-11-23	58 277,00
Gatineau	2014-12-14	22 824,00
Québec	2014-12-19	3 701,00
Québec	2014-12-10	3 793,00
Québec	2014-12-10	15 424,00
Gatineau	2014-04-04	2 067,00
Gatineau	2014-12-14	6 194,00
Gatineau	2014-04-04	6 272,00
Gatineau	2014-04-04	11 643,00
Gatineau	2014-04-04	9 408,00
Gatineau	2014-04-04	7 336,00
Gatineau	2014-12-14	386,00
Gatineau	2014-12-14	1 548,00
Gatineau	2014-09-18	28 110,00
Québec	2014-05-22	88 224,00

Étude des crédits 2015-2016  
Demande de renseignements particuliers du deuxième groupe d'opposition  
Renouveau urbain et villageois

Demandeur	Date du versement	Montant versé
Québec	2014-05-22	98 833,00
Québec	2015-02-22	3 111,00
Québec	2014-04-17	3 161,00
Laval	2014-11-03	550,00
Laval	2014-06-11	2 827,00
Laval	2014-11-03	6 224,00
Laval	2014-06-11	14 135,00
Laval	2014-08-11	18 976,00
Laval	2014-06-11	1 225,00
Laval	2014-07-12	4 751,00
Laval	2014-06-11	6 125,00
Laval	2014-07-12	7 647,00
Laval	2014-07-12	53 529,00
Laval	2014-05-11	68 337,00
Saint-Georges	2014-10-07	13 530,00
Saint-Georges	2015-01-30	2 235,00
Rouyn-Noranda	2014-12-23	2 500,00
Rouyn-Noranda	2014-12-23	3 873,00
Rouyn-Noranda	2014-12-23	12 685,00
Rouyn-Noranda	2014-09-01	2 985,00
Gatineau	2014-04-04	7 499,00
Rouyn-Noranda	2014-12-23	6 708,00
Gatineau	2014-12-14	9 477,00
Gatineau	2014-09-18	15 887,00
Trois-Rivières	2014-05-10	4 504,00
Trois-Rivières	2014-05-10	156 300,00
Trois-Rivières	2014-05-10	461,00
Trois-Rivières	2014-05-10	10 631,00
Thetford	2014-12-21	9 549,00
Saguenay	2014-12-28	58 304,00
Saguenay	2014-12-28	94 290,00
Saguenay	2014-12-28	28 496,00
Saint-Jérôme	2014-10-13	69 211,00
Longueuil	2014-11-12	2 429,00
Longueuil	2014-11-09	18 282,00
Longueuil	2014-10-22	122 028,00
Longueuil	2014-11-12	344,00
Longueuil	2014-11-09	1 005,00

Étude des crédits 2015-2016  
Demande de renseignements particuliers du deuxième groupe d'opposition  
Renouveau urbain et villageois

Demandeur	Date du versement	Montant versé
Longueuil	2014-11-09	8 578,00
Longueuil	2014-11-12	10 980,00
Longueuil	2014-11-12	4 288,00
Longueuil	2014-11-09	19 996,00
Longueuil	2014-11-12	23 276,00
Longueuil	2014-09-13	29 271,00
Longueuil	2014-11-09	32 392,00
Trois-Rivières	2014-05-10	25,00
Trois-Rivières	2014-05-10	3 164,00
Repentigny	2014-07-03	25 765,00
Lévis	2014-11-26	9 125,00
Lévis	2014-12-28	3 440,00
Lévis	2014-11-26	662,00
Lévis	2014-11-26	4 040,00
Lévis	2014-09-03	7 492,00
Lévis	2014-11-26	19 408,00
Lévis	2014-12-28	1 260,00
Lévis	2014-12-28	7 560,00
Laval	2014-07-12	17 195,00
Laval	2014-05-11	32 280,00
Québec	2015-02-24	4 286,00
Québec	2014-07-07	5 339,00
Québec	2014-07-07	35 960,00
Québec	2015-02-22	3 160,00
Québec	2014-10-13	4 577,00
Québec	2014-12-21	4 645,00
Québec	2014-05-22	5 487,00
Québec	2014-12-19	6 933,00
Québec	2014-05-22	12 470,00
Québec	2014-10-20	36 816,00
Québec	2014-07-07	6 864,00
Québec	2014-12-10	8 218,00
Québec	2014-12-10	13 401,00
Québec	2014-12-21	1 343,00
Québec	2014-12-21	3 512,00
Québec	2015-02-24	4 715,00
Québec	2014-10-20	8 443,00
Québec	2015-02-24	16 182,00

Étude des crédits 2015-2016  
Demande de renseignements particuliers du deuxième groupe d'opposition  
Renouveau urbain et villageois

<b>Demandeur</b>	<b>Date du versement</b>	<b>Montant versé</b>
Québec	2014-07-07	17 745,00
Québec	2014-10-14	43 216,00
Québec	2014-12-10	6 738,00
Québec	2014-07-07	10 220,00
Québec	2014-12-18	15 943,00
Québec	2014-12-10	3 805,00
Québec	2014-07-07	6 521,00
Québec	2015-02-24	11 117,00
Québec	2014-07-07	21 100,00
Québec	2014-10-14	27 699,00
Québec	2014-04-06	4 289,00
Québec	2014-10-20	4 602,00
Québec	2014-09-25	2 587,00
Québec	2015-02-22	2 638,00
Québec	2014-12-10	2 984,00
Québec	2014-10-13	5 613,00
Québec	2014-06-27	7 057,00
Québec	2014-07-07	8 326,00
Québec	2015-02-24	8 919,00
Québec	2015-02-22	16 013,00
Québec	2015-02-15	1 910,00
Gatineau	2014-04-04	6 272,00
Gatineau	2014-12-14	18 503,00
Trois-Rivières	2014-05-10	2 278,00
Trois-Rivières	2014-05-10	2 858,00
Trois-Rivières	2014-05-10	4 020,00
Trois-Rivières	2014-05-10	1 499,00
		<b>6 943 045,00</b>

**Étude des crédits 2015-2016**  
**Demande de renseignements particuliers du deuxième groupe d'opposition**

Demande n° 31

État de la situation des projets financés jusqu'à maintenant dans le cadre de la Mesure pour stimuler le développement de produits de spécialité. Liste des projets financés depuis la mise en place de la mesure en 2008. Fournir le nom de l'organisme ou de la personne bénéficiaire, le montant total alloué, le montant versé jusqu'à présent, le montant qui reste à verser, les dates prévues de versements, le détail du projet et, si possible, les autres sources de financement du projet. Liste des projets annoncés pour 2015-2016.

La mesure des produits de spécialité s'est terminée en 2013-2014.

**Étude des crédits 2015-2016**  
**Demande de renseignements du deuxième groupe d'opposition**

Demande n° 32

Pour tous les groupes de travail suivants, fournir une liste des rencontres effectuées en 2013-2014 et 2014-2015, des copies des ordres du jour, le lieu de chaque rencontre, les frais d'accueil encourus, les frais de déplacement, les frais de restauration ou de traiteur, les frais d'hébergement : a) Groupe de travail - Milieu rural comme producteur d'énergie; b) Groupe de travail - Multifonctionnalité de la ruralité; c) Groupe de travail - Emporium du Québec; d) Groupe de travail - Collectivités rurales branchées; e) Groupe de travail - Complémentarité rurale-urbaine; f) Groupe de travail - Municipalités dévitalisées.

Groupe de travail	Organismes porteurs du budget	Durée du protocole	Autres/Commentaires
a) Milieu rural comme producteur d'énergie	Fédération québécoise des municipalités	1 <sup>er</sup> mars 2008 au 31 décembre 2010	Ce groupe de travail a terminé ses travaux en 2010-2011.
b) Multifonctionnalité de la ruralité	Solidarité rurale du Québec	1 <sup>er</sup> mars 2008 au 31 décembre 2010	Ce groupe de travail a terminé ses travaux en 2010-2011.
c) Emporium du Québec	Association des centres locaux de développement du Québec	1 <sup>er</sup> mars 2008 au 31 décembre 2010	Ce groupe de travail a terminé ses travaux en 2010-2011.
d) Collectivités rurales branchées	Fédération des chambres de commerce du Québec	31 mars 2008 au 31 mars 2011	Ce groupe de travail a terminé ses travaux en 2010-2011.
e) Complémentarité rurale-urbaine	Union des municipalités du Québec	1 <sup>er</sup> mars 2008 au 31 mars 2010	Ce groupe de travail a terminé ses travaux en 2010-2011.
f) Municipalités dévitalisées	Fédération québécoise des municipalités	31 mars 2008 au 31 mars 2010	Ce groupe de travail a terminé ses travaux en 2010-2011.

**Étude des crédits 2015-2016**  
**Demande de renseignements particuliers du deuxième groupe d'opposition**

Demande n° 33

Fournir une liste des rencontres effectuées en 2013-2014 et 2014-2015 dans le cadre de la Table Québec-Municipalités, des copies des ordres du jour, le lieu de chaque rencontre, les frais d'accueil encourus, les frais de déplacement, les frais de restauration ou de traiteur, les frais d'hébergement.

La Table Québec-municipalités (TQM) ne s'est pas réunie en 2014-2015.

**Étude des crédits 2015-2016**  
**Demande de renseignements particuliers du deuxième groupe d'opposition**

Demande n° 34

Fournir une liste des rencontres effectuées en 2013-2014 et 2014-2015 dans le cadre de la Table Québec-Régions, des copies des ordres du jour, le lieu de chaque rencontre, les frais d'accueil encourus, les frais de déplacement, les frais de restauration ou de traiteur, les frais d'hébergement.

Aucune rencontre de la Table Québec-Régions n'a eu lieu en 2014-2015.

**Étude des crédits 2015-2016**  
**Demande de renseignements particuliers du deuxième groupe d'opposition**

Demande n° 35

Fournir une liste des rencontres effectuées en 2013-2014 et 2014-2015 par le Comité des partenaires de la ruralité, des copies des ordres du jour, le lieu de chaque rencontre, les frais d'accueil encourus, les frais de déplacement, les frais de restauration ou de traiteur, les frais d'hébergement.

Une rencontre du Comité des partenaires a eu lieu en 2014-2015. (voir l'annexe).

**Étude des crédits 2015-2016**  
**Demande de renseignements particuliers du deuxième groupe d'opposition**

Demande n° 35

Fournir une liste des rencontres effectuées en 2013-2014 et 2014-2015 par le Comité des partenaires de la ruralité, des copies des ordres du jour, le lieu de chaque rencontre, les frais d'accueil encourus, les frais de déplacement, les frais de restauration ou de traiteur, les frais d'hébergement.

**ANNEXE**

**Comité des partenaires de la ruralité**  
**Rencontre tenue par conférence téléphonique**  
**le 22 juillet 2014 à 11 h 30**

**ONT PARTICIPÉ À LA RENCONTRE :**

**Comité des partenaires de la ruralité :**

M. Michel Adrien, vice-président, Association des centres locaux de développement du Québec  
M<sup>me</sup> Claire Bolduc, présidente, Solidarité rurale du Québec  
M. Robert Coulombe, président ex-officio, Union des municipalités du Québec  
M. Richard Lehoux, président, Fédération québécoise des municipalités

**Ministère des Affaires municipales et de l'Occupation du territoire :**

M. Sylvain Boucher, sous-ministre, en remplacement du ministre  
M<sup>me</sup> Louise Lambert, sous-ministre adjointe aux Territoires  
M. Yannick Routhier, directeur du développement régional et rural

**Grands prix de la ruralité :**

Cette rencontre a permis de déterminer les finalistes et le lauréat des Grands Prix de la ruralité qui se tiendront le 9 octobre 2014 à l'Assemblée nationale du Québec.

**Étude des crédits 2015-2016**  
**Demande de renseignements particuliers du deuxième groupe d'opposition**

Demande n° 36

Détail des coûts encourus dans le cadre de la Journée de la ruralité 2013 et de la Soirée des Grands prix de la ruralité. Inclure le détail de tous les frais de déplacement, des frais d'hébergement, des frais d'alcool, des frais de restauration et/ou de traiteur, des frais de matériel audiovisuel, d'éclairage, de mobilier et de location des locaux utilisés. Fournir une copie du menu pour le déjeuner, le dîner et le souper.

**Journée de la ruralité 2013**

Il n'y a pas eu de journée de la ruralité en 2013.

**Grands prix de la ruralité 2013**

Déplacement et hébergement des finalistes :	6 421 \$
Traiteur :	3 547 \$
Frais de matériel audiovisuel :	1 388 \$
Frais de captation et de diffusion : (Canal de l'assemblée nationale et Internet)	5 000 \$
Prix Hommage :	950 \$
Frais des locaux utilisés :	4 500 \$
Musiciens :	650 \$

Le menu n'est pas disponible.

**Étude des crédits 2015-2016**  
**Demande de renseignements particuliers du deuxième groupe d'opposition**

Demande n° 37

Liste des municipalités, des municipalités régionales de comté, des régies intermunicipales ou organismes supralocaux qui ont reçu une aide financière spéciale de la part du MAMOT pour 2013-2014 et 2014-2015. Indiquer l'objet de l'aide financière, le nom, le montant reçu pour chacune de ces entités. Prévisions pour 2015-2016.

Nom du bénéficiaire	Montant \$
Municipalité de L'Île-d'Anticosti <sup>(1)</sup>	123 926,00 \$
Ville de Lac-Mégantic	36 000,00 \$
Ville de Matane <sup>(1)</sup>	178 471,00 \$

(1) Aide financière annuelle depuis 2002

Pour l'exercice 2015-2016, nous n'avons pas encore le montant des crédits prévus.

**Étude des crédits 2015-2016**  
**Demande de renseignements particuliers du deuxième groupe d'opposition**

Demande n° 38

Liste des villes qui contestent en justice une décision du gouvernement, le motif de la contestation et les mesures prises par le gouvernement pour s'entendre avec ces municipalités.

Aucune contestation qui concerne des décisions relatives au domaine des affaires municipales et de l'occupation du territoire.

**Étude des crédits 2015-2016**  
**Demande de renseignements particuliers du deuxième groupe d'opposition**

Demande n° 39

Sommes ventilées versées en 2013-2014 et 2014-2015 à la Commission municipale du Québec. Liste des membres de la Commission pour 2013-2014 et 2014-2015.

**Dépenses de la Commission municipale du Québec au 28 février 2015 :**

Rémunération :	2 028 022 \$
Fonctionnement :	628 832 \$
Amortissement :	10 416 \$
<b>Total :</b>	<b>2 667 270 \$</b>

**Liste des membres au 28 février 2015 :**

- Me Brigitte Pelletier, présidente
- M. Thierry Usclat, vice-président éthique et déontologie
- M<sup>me</sup> Jocelyne Ouellette, vice-présidente
- M. Denis Michaud, vice-président
- M<sup>me</sup> Sandra Bilodeau
- M<sup>me</sup> Nancy Lavoie
- M. Robert Pagé
- M. Richard Quirion
- M<sup>me</sup> Martine Savard
- M. Léonard Serafini
- M<sup>me</sup> France Thériault
- M. Charles Larochelle
- Mme Sylvie Piérard

**Étude des crédits 2015-2016**  
**Demande de renseignements particuliers du deuxième groupe d'opposition**

Demande n° 40

Subventions versées aux différentes associations municipales en 2013-2014 et 2014-2015. Indiquer l'objet de la subvention et les prévisions pour 2015-2016.

Fédération québécoise des municipalités (FQM) : 115 000 \$

**Étude des crédits 2015-2016**  
**Demande de renseignements particuliers du deuxième groupe d'opposition**

Demande n° 41

Évolution de la dépense d'intérêt sur la dette imputable aux municipalités 2013-2014 et 2014-2015 et chacune des 10 dernières années. Prévisions pour 2015-2016.

Les données représentent les intérêts à la charge des municipalités sur les dettes qui apparaissent dans leur rapport financier, auxquelles sont ajoutés les intérêts qui sont à la charge des municipalités, mais dont les dettes apparaissent dans le rapport financier des autres organismes municipaux (MRC, régies, organismes publics de transport et communautés métropolitaines).

	ANNÉE MUNICIPALE <sup>(1)</sup>										
	2005	2006	2007	2008	2009	2010	2011	2012	2013	2014 <sup>(1)</sup>	2015 <sup>(3)</sup>
Intérêts sur la dette à long terme à la charge des municipalités <sup>(2)</sup> \$	655 350 191	657 466 789	632 235 649	698 692 986	740 772 046	766 849 463	795 131 961	774 873 645	771 372 061	766 377 031	757 180 507

<sup>(1)</sup> Pour les années 2005 à 2013, les données proviennent des documents « Rapport financier » et représentent la dépense réelle. Pour l'année 2014, les données proviennent des documents « Prévisions budgétaires » et représentent les dépenses estimées.

<sup>(2)</sup> Le montant des intérêts sur la dette à long terme à la charge des municipalités présenté concerne seulement la partie des intérêts à la charge de la municipalité. La partie des intérêts à la charge du gouvernement du Québec est présentée distinctement dans le rapport financier des municipalités.

<sup>(3)</sup> Pour 2015, le montant a été estimé en supposant un taux de croissance annuel de – 1,2 %, ce qui représente le taux moyen annuel depuis 2011.

**Étude des crédits 2015-2016**  
**Demande de renseignements particuliers du deuxième groupe d'opposition**

Demande n° 42

Concernant la Commission municipale du Québec (CMQ), fournir la liste des mandats, mentionner le statut de chacun des mandats, la date de début et de fin prévue ainsi que la région dans laquelle il a lieu.

**Liste des mandats reçus en 2014-2015 par la Commission municipale du Québec (CMQ) (du 1<sup>er</sup> avril 2014 jusqu'au 28 février 2015)**

**Provenance des mandats :**

➤ **Administration provisoire d'une municipalité**

En vertu de la Loi sur la Commission municipale (RLRQ, c. C-35), la CMQ administre provisoirement une municipalité dont le conseil ne peut plus siéger valablement, faute de quorum.

La CMQ adopte par résolution toute mesure qu'elle juge nécessaire pour l'administration de la municipalité. Les actes qu'elle pose ont le même effet, à tous égards, que si le conseil ou le maire avait agi lui-même. Cette administration est maintenue jusqu'à ce que le conseil retrouve le quorum à la suite de la tenue d'élections fixées par le ministre des Affaires municipales et de l'Occupation du territoire.

La CMQ intervient lors d'une administration provisoire, soit :

- lorsque le greffier ou le secrétaire-trésorier de la municipalité constate que le conseil municipal n'a plus le quorum requis et en informe la CMQ;
- lorsque, à la lecture de la revue de presse, la CMQ est informée de la situation;
- lorsque la CMQ en est informée par le ministère.

➤ **Enquête publique**

À la demande du gouvernement, la CMQ enquête sur tout aspect de l'administration d'une municipalité qu'il indique.

➤ **Avis de conformité**

La Loi sur l'aménagement et l'urbanisme (RLRQ, c. A-19.1) prévoit que la CMQ peut rendre des avis sur la conformité de documents d'urbanisme lorsqu'une demande lui est adressée par une municipalité locale, par un groupe de personnes habiles à voter ou par le ministre des Affaires municipales et de l'Occupation du territoire.

La majorité des demandes proviennent d'un groupe de personnes habiles à voter, à la suite d'un avis public publié par le greffier d'une municipalité.

Il existe deux types de conformité qui peuvent faire l'objet d'un avis de la CMQ :

- la conformité locale (la conformité de règlements d'urbanisme d'une municipalité locale au plan d'urbanisme de cette même municipalité);
- la conformité régionale (la conformité du plan d'urbanisme ou de règlements d'urbanisme d'une municipalité locale au schéma d'aménagement et aux dispositions du document complémentaire adoptés par une municipalité régionale de comté).

**Étude des crédits 2015-2016**  
**Demande de renseignements particuliers du deuxième groupe d'opposition**

Demande n° 42

Concernant la Commission municipale du Québec (CMQ), fournir la liste des mandats, mentionner le statut de chacun des mandats, la date de début et de fin prévue ainsi que la région dans laquelle il a lieu.

➤ **Partage d'un fonds réservé (carrières et sablières)**

En vertu de la Loi sur les compétences municipales (RLRQ, c. C-47.1) une municipalité dont le territoire comprend le site d'une carrière ou d'une sablière doit constituer un fonds réservé à la réfection et à l'entretien de certaines voies publiques. Une municipalité voisine, dont les voies publiques sont empruntées pour la circulation des substances provenant de cette carrière ou sablière, peut demander à la municipalité qui a constitué le fonds de conclure une entente pour l'attribution des sommes versées dans ce fonds. En cas de mésentente, la municipalité voisine peut soumettre le différend à la CMQ.

Toute municipalité régionale de comté peut constituer, par règlement, un fonds régional tenant lieu de tout fonds local pour les municipalités situées sur son territoire. Ce règlement doit prévoir les modalités d'utilisation des sommes versées dans ce fonds et les règles de répartition entre les municipalités locales. Une municipalité locale peut demander à la CMQ de réviser les critères d'attribution établis dans le règlement.

➤ **Constat de la fin de mandat d'un élu municipal**

En vertu de la Loi sur les élections et les référendums dans les municipalités (RLRQ, c. C-19.1), le greffier ou le secrétaire-trésorier d'une municipalité qui se rend compte de la fin du mandat d'un membre du conseil en raison de son défaut d'assister aux séances du conseil, de son inhabilité, de la nullité de son élection ou de la dépossession de sa charge, doit en aviser par écrit le plus tôt possible, la CMQ qui, après enquête, constate ou non la fin du mandat.

➤ **Autorisation de ne pas agir à titre de président d'élection**

Le greffier ou le secrétaire-trésorier de toute municipalité est d'office le président d'élection de celle-ci. Il ne peut refuser d'agir qu'avec l'autorisation de la CMQ qui doit alors nommer un remplaçant, conformément à la Loi sur les élections et les référendums dans les municipalités.

➤ **Destitution d'un président d'élection**

En vertu de cette même loi, la Commission peut, pour cause, après lui avoir donné l'occasion de se faire entendre, destituer un président d'élection et désigner son remplaçant.

➤ **Fixation du taux de l'eau**

La Loi sur la qualité de l'environnement (RLRQ, c. Q-2) prévoit que, à défaut d'entente, la CMQ fixe les taux de vente d'eau ou du service d'égout entre les municipalités, ou entre une municipalité et l'exploitant d'un service d'aqueduc ou d'égout.

➤ **Tarification des matières résiduelles**

En vertu de cette même loi, la CMQ peut, sur demande de toute personne ou municipalité, modifier en tout ou en partie, le prix qu'entend exiger l'exploitant d'une installation d'élimination de matières résiduelles. Également, la CMQ peut, sur requête d'une partie intéressée et après enquête sommaire, fixer provisoirement le prix exigible par l'exploitant.

**Étude des crédits 2015-2016**  
**Demande de renseignements particuliers du deuxième groupe d'opposition**

Demande n° 42

Concernant la Commission municipale du Québec (CMQ), fournir la liste des mandats, mentionner le statut de chacun des mandats, la date de début et de fin prévue ainsi que la région dans laquelle il a lieu.

➤ **Gestion d'une voie publique**

En vertu de la Loi sur les compétences municipales, lorsque deux municipalités locales font défaut de conclure une entente relativement à la gestion et au partage des dépenses relatives à une voie publique qui divise leur territoire, l'une d'entre elle peut demander à la CMQ :

- de statuer sur la nécessité de faire assumer par une seule municipalité la responsabilité de la gestion de la voie publique ou d'une partie de celle-ci;
- de décider laquelle des municipalités est responsable de la gestion de la voie publique;
- de prévoir les règles de partage des dépenses.

➤ **Arbitrage conventionnel**

En vertu de la Loi sur la Commission municipale, deux organismes municipaux ou plus peuvent convenir de soumettre à l'arbitrage de la CMQ un différend né ou éventuel. Ne peut toutefois être soumis à l'arbitrage de la CMQ un différend qui, en vertu d'une loi, doit être décidé par une autorité autre qu'un tribunal judiciaire.

➤ **Droit d'opposition**

Conformément à la Loi sur l'exercice de certaines compétences dans certaines agglomérations (RLRQ, c. E-20.001), la CMQ a le pouvoir de traiter toute opposition formulée par une municipalité liée à l'égard de certains règlements adoptés par un conseil d'agglomération.

➤ **Exemptions des taxes foncières ou de la taxe d'affaires**

La CMQ peut, après consultation de la municipalité locale concernée, reconnaître aux fins d'exemption de taxes foncières et de la taxe d'affaires certains organismes à but non lucratif répondant aux critères établis par la Loi sur la fiscalité municipale (RLRQ, c. F-2.1).

La reconnaissance aux fins d'exemption de la taxe d'affaires est en vigueur pour une période de 5 ans et celle aux fins d'exemption des taxes foncières, pour une période de 9 ans. Après ce délai, la reconnaissance accordée doit faire l'objet d'une révision par la CMQ.

**Étude des crédits 2015-2016**  
**Demande de renseignements particuliers du deuxième groupe d'opposition**

Demande n° 42

Concernant la Commission municipale du Québec (CMQ), fournir la liste des mandats, mentionner le statut de chacun des mandats, la date de début et de fin prévue ainsi que la région dans laquelle il a lieu.

➤ **Enquête en matière d'éthique et de déontologie municipales**

La Loi sur l'éthique et la déontologie en matière municipale (RLRQ, c. E-15.1.0.1) prévoit que toute personne qui a des motifs de croire qu'un membre du conseil d'une municipalité a commis un manquement à une règle prévue au code d'éthique et de déontologie qui lui est applicable, peut en saisir le ministre des Affaires municipales et de l'Occupation du territoire.

Si la demande n'est pas frivole, vexatoire ou manifestement mal fondée, le ministre demande à la CMQ d'effectuer une enquête.

Au terme de son enquête, la CMQ peut conclure que la conduite du membre du conseil constitue un manquement à une règle de son code d'éthique et de déontologie.

Dans ce cas, la CMQ peut imposer une ou plusieurs des sanctions prévues dans la Loi, à savoir :

- la réprimande;
- la remise du don, de la marque d'hospitalité ou de l'avantage reçu ou de tout profit retiré en contravention d'une règle énoncée dans le code;
- le remboursement de toute rémunération, allocation ou autre somme;
- la suspension du membre du conseil, sans indemnité, pour une durée maximale de 90 jours.

**Étude des crédits 2015-2016**  
**Demande de renseignements particuliers du deuxième groupe d'opposition**

Demande n° 42

Concernant la Commission municipale du Québec (CMQ), fournir la liste des mandats, mentionner le statut de chacun des mandats, la date de début et de fin prévue ainsi que la région dans laquelle il a lieu.

Type de mandat - Municipalité	Provenance	Début	Fin prévue	Région
Administration provisoire - Sainte-Martine	Municipalité de Sainte-Martine	2014-09-23	2014-10-15	Montréal
Avis de conformité - Stoyanova et al. c. Ville de Dorval	Personnes habiles à voter de la Ville de Dorval	2014-05-28	2014-09-09	Montréal
Avis de conformité - Thériault et al. c. Ville de Beauharnois	Personnes habiles à voter de la Ville de Beauharnois	2014-07-11	2014-08-13 Désistement	Montréal
Avis de conformité - Desroches et al. c. La Tuque	Personnes habiles à voter de la Ville de La Tuque	2014-07-23	2014-11-10	Mauricie
Avis de conformité - Turcotte c. Amos	Personne habile à voter de la Ville d'Amos	2014-10-21	2014-11-18	Abitibi-Témiscamingue
Partage du fonds réservé aux carrières et sablières (offre de médiation) Bedford - MRC Brome-Missisquoi	Ville de Bedford	2014-07-23	En cours	Montréal
Partage du fonds réservé aux carrières et sablières (médiation) Sainte-Rosaire - MRC de l'Érable	Paroisse de Saint-Rosaire	2014-10-17	En cours	Centre-du-Québec
Constat de la fin de mandat d'un élu - Mont-Laurier	Directrice générale	2014-05-30	2014-07-02	Laurentides
Constat de la fin de mandat d'un élu - Saint-Augustin	Directrice générale et secrétaire-trésorière	2014-07-08	2014-08-21	Saguenay – Lac-Saint-Jean
Constat de la fin de mandat d'un élu - Scotstown	Directrice générale et secrétaire-trésorière	2014-07-11	2014-08-21	Estrie
Constat de la fin de mandat d'un élu - Trécesson	Directrice générale	2014-07-23	2014-08-21	Abitibi-Témiscamingue
Constat de la fin de mandat d'un élu - Sainte-Euphémie-sur-Rivière-du-Sud	Directrice générale et secrétaire-trésorière	2014-10-01	2014-11-10	Chaudière-Appalaches
Constat de la fin de mandat d'un élu - Biencourt	Directrice générale et secrétaire-trésorière	2014-10-20	2014-11-17	Bas-Saint-Laurent
Constat de la fin de mandat d'un élu - Sainte-Euphémie-sur-Rivière-du-Sud	Directrice générale et secrétaire-trésorière	2014-11-10	2014-12-08	Chaudière-Appalaches
Constat de la fin de mandat d'un élu - Le Martre	Directrice générale et secrétaire-trésorière	2014-11-17	2015-02-10	Gaspésie-Iles-de-la-Madeleine
Constat de la fin de mandat d'un élu - Lacolle	Directeur général et secrétaire-trésorier	2014-12-18	À déterminer	Montréal
Constat de la fin de mandat d'un élu - Béthanie	Directeur général et secrétaire-trésorier	2015-01-05	2015-02-03	Montréal

**Étude des crédits 2015-2016**  
**Demande de renseignements particuliers du deuxième groupe d'opposition**

Demande n° 42

Concernant la Commission municipale du Québec (CMQ), fournir la liste des mandats, mentionner le statut de chacun des mandats, la date de début et de fin prévue ainsi que la région dans laquelle il a lieu.

Type de mandat - Municipalité	Provenance	Début	Fin prévue	Région
Constat de la fin de mandat d'un élu - Arundel	Directrice générale et secrétaire-trésorière	2015-01-19	2015-01-22 (démission de l'élue)	Laurentides
Président d'élection - Sainte-Cécile-de-Whitton	Directrice générale et secrétaire-trésorière	2014-05-07	2014-05-08	Estrie
Président d'élection - Nomingue	Directeur général adjoint	2014-12-03	2014-12-19	Laurentides
Voirie municipale (médiation) - Saint-Charles-Borromée - Saint-Pierre	Municipalité de Saint-Charles-Borromée	2014-05-15	2015-01-22	Lanaudière
Arbitrage (offre de médiation) - MRC Les Basques – Sainte-Rita, Trois-Pistoles, Saint-Simon, Saint-Jean-de-Dieu, Saint-Mathieu-de-Rieux et Saint-Éloi	MRC Les Basques	2014-04-04	2014-12-17	Bas-Saint-Laurent
Arbitrage (médiation) - Sainte-Marie-Madeleine (P) - Sainte-Madeleine (V)	Sainte-Marie-Madeleine (P)	2014-06-10	2014-11-24	Montréal
Arbitrage - Saint-Chrysostome - Havelock	Municipalité de Saint-Chrysostome	2014-07-21	En cours	Montréal
Arbitrage - Allstream Inc. - Commission des services électriques de la Ville de Montréal	Allstream Inc.	2014-07-22	En cours	Montréal
Arbitrage - Délégé - Maniwaki	Municipalité de Délégé	2014-07-22	2015-03-04	Outaouais
Arbitrage - Carignan - Saint-Bruno-de-Montarville	Ville de Carignan	2014-09-15	À déterminer	Montréal
Droit d'opposition - Brossard et Saint-Lambert - Longueuil	Brossard, Saint-Lambert et Saint-Bruno-de-Montarville	2014-12-22	À déterminer	Montréal
Enquête publique - Ville de l'Assomption	Gouvernement	2014-10-23	31 mars 2015	Lanaudière

**Étude des crédits 2015-2016**  
**Demande de renseignements particuliers du deuxième groupe d'opposition**

Demande n° 42

Concernant la Commission municipale du Québec (CMQ), fournir la liste des mandats, mentionner le statut de chacun des mandats, la date de début et de fin prévue ainsi que la région dans laquelle il a lieu.

Type de mandat - Municipalité	Personne visée	Début	Date de décision	Région
Éthique et déontologie en matière municipale - Normétal	Jacques Dickey, Maire	2014-04-16	2015-01-29	Abitibi-Témiscamingue
Éthique et déontologie en matière municipale - La Pêche	Michel Gervais, Conseiller	2014-05-21	2014-11-14	Outaouais
Éthique et déontologie en matière municipale - Normétal	Jacques Dickey, Maire	2014-05-22	2015-01-29	Abitibi-Témiscamingue
Éthique et déontologie en matière municipale - Normétal	Jean-François Lévesque, Conseiller	2014-05-22	2014-11-11	Abitibi-Témiscamingue
Éthique et déontologie en matière municipale - Saint-Lambert	Jean Bouchard, Conseiller	2014-05-29	À déterminer	Montréal
Éthique et déontologie en matière municipale - Saint-Lambert	Alain Despatie, Maire	2014-05-29	À déterminer	Montréal
Éthique et déontologie en matière municipale - Normétal	Jacques Dickey, Maire	2014-06-02	2015-01-29	Abitibi-Témiscamingue
Éthique et déontologie en matière municipale - Lac-Beauport	Ewen Mc Hugh, Conseiller	2014-07-10	2014-12-19	Capitale-nationale
Éthique et déontologie en matière municipale - L'Assomption	Jean-Claude Gingras, Maire	2014-09-12	À déterminer	Lanaudière
Éthique et déontologie en matière municipale - Lac-Sergent	François Garon, Conseiller	2014-10-08	2015-03-04	Capitale-nationale
Éthique et déontologie en matière municipale - Chandler	Louissette Langlois, Mairesse	2014-11-12	À déterminer	Gaspésie-Iles-de-la-Madeleine
Éthique et déontologie en matière municipale - Saguenay	Ordonnance de confidentialité demandée	2014-12-04	À déterminer	Saguenay – Lac-Saint-Jean
Éthique et déontologie en matière municipale - Saguenay	Ordonnance de confidentialité demandée	2014-12-04	À déterminer	Saguenay – Lac-Saint-Jean
Éthique et déontologie en matière municipale - Saint-Augustin	Glenn McKinnon, Maire	2014-12-05	À déterminer	Côte-Nord
Éthique et déontologie en matière municipale - Roquemaure	Mathieu Plourde, Conseiller	2014-12-08	À déterminer	Abitibi-Témiscamingue
Éthique et déontologie en matière municipale - Roquemaure	Yannick Leclerc, Conseiller	2014-12-08	À déterminer	Abitibi-Témiscamingue

**Étude des crédits 2015-2016**  
**Demande de renseignements particuliers du deuxième groupe d'opposition**

Demande n° 42

Concernant la Commission municipale du Québec (CMQ), fournir la liste des mandats, mentionner le statut de chacun des mandats, la date de début et de fin prévue ainsi que la région dans laquelle il a lieu.

Type de mandat - Municipalité	Personne visée	Début	Date de décision	Région
Éthique et déontologie en matière municipale - Lochaber-Partie-Ouest	Pierre Renard, Conseiller	2015-01-06	À déterminer	Outaouais
Éthique et déontologie en matière municipale - Saint-Jean-sur-Richelieu	Michel Fecteau, Maire	2015-01-26	À déterminer	Montérégie
Éthique et déontologie en matière municipale - Brownsburg-Chatham	Pierre Leclerc, Conseiller	2015-01-26	À déterminer	Laurentides
Éthique et déontologie en matière municipale - Saint-François-Xavier-de-Brompton	Manon Jolin, Conseillère	2015-01-27	À déterminer	Estrie
Éthique et déontologie en matière municipale - Saint-François-Xavier-de-Brompton	Claude Sylvain, Maire	2015-01-27	À déterminer	Estrie
Éthique et déontologie en matière municipale - Saint-Colomban	Xavier-Antoine Lalande, Conseiller	2015-01-27	À déterminer	Laurentides
Éthique et déontologie en matière municipale - Chandler	Luc Legresley, Conseiller	2015-01-30	À déterminer	Gaspésie-Iles-de-la-Madeleine
Éthique et déontologie en matière municipale - Mont-Saint-Grégoire	Ludo Bielen, Conseiller	2015-02-11	À déterminer	Montérégie
Éthique et déontologie en matière municipale - Roquemaure	Mathieu Plourde, Conseiller	2015-02-17	À déterminer	Abitibi-Témiscamingue

**Étude des crédits 2015-2016**  
**Demande de renseignements particuliers du deuxième groupe d'opposition**

Demande n° 42

Concernant la Commission municipale du Québec (CMQ), fournir la liste des mandats, mentionner le statut de chacun des mandats, la date de début et de fin prévue ainsi que la région dans laquelle il a lieu.

Type de mandat - Municipalité	Provenance	Début	Fin prévue	Région
Reconnaissance aux fins d'exemption des taxes Demandes reçues : 412 Décisions rendues ou dossiers fermés: 647 Demandes en traitement : 331	Organismes à but non lucratif			Toutes les régions du Québec

• **Liste des mandats reçus lors d'exercices antérieurs qui se sont terminés entre le 1<sup>er</sup> avril 2014 et le 28 février 2015 ou encore en traitement au 28 février 2015**

Type de mandat - Municipalité	Provenance	Début	Fin prévue	Région
Partage du fonds réservé aux carrières et sablières (offre de médiation) MRC Brome-Missisquoi - MRC Haute-Yamaska	MRC Brome-Missisquoi	2012-06-28	En attente de la réponse des parties qui négocient entre elles	Montréal
Partage du fonds réservé aux carrières et sablières - (médiation) Shefford – MRC Brome-Missisquoi	Canton de Shefford	2011-07-25	Les parties négocient entre elles	Montréal
Partage du fonds réservé aux carrières et sablières - MRC Haute Yamaska - Sainte-Anne-de-la-Rochelle et al	MRC Haute-Yamaska	2011-12-28	Les municipalités négocient entre elles	Montréal
Partage du fonds réservé aux carrières et sablières MRC Brome-Missisquoi et Saint-Alexandre	MRC Brome-Missisquoi	2011-07-07	Les parties négocient entre elles	Montréal
Partage du fonds réservé aux carrières et sablières (médiation) Farnham - MRC Brome-Missisquoi	Ville de Farnham	2013-10-15	Dossier en suspend à la demande des parties	Montréal
Éthique et déontologie en matière municipale - Ange-Gardien	Yvan Pinsonneault	2012-03-29	À déterminer	Montréal
Éthique et déontologie en matière municipale - Montréal	Ordonnance de confidentialité	2014-01-27	À déterminer	Montréal
Droit d'opposition - Montréal	Côte Saint-Luc et al	2013-10-09	En attente de la décision concernant une requête déposée à la Cour supérieure par les municipalités liées	Montréal

**Étude des crédits 2015-2016**  
**Demande de renseignements particuliers du deuxième groupe d'opposition**

Demande n° 43

Liste des corporations religieuses, Églises, fabriques ou autres institutions à caractère religieux qui ont bénéficié d'une exemption de taxe foncière, municipale ou scolaire en vertu de la Loi sur la fiscalité municipale (article 204, par 8. et 2) pour les années 2008-2009 à 2014-2015. Pour chacune d'elles, fournir la liste des terrains et bâtiments visés ainsi que leur valeur, la valeur exempte de taxe et la valeur de l'exemption (manque à gagner pour la municipalité) tenant compte de la compensation prévue à l'article 205.1 pour certains terrains.

Cette question ne semble pas pertinente à l'exercice de l'étude des crédits.

**Étude des crédits 2015-2016**  
**Demande de renseignements particuliers du deuxième groupe d'opposition**

Demande n° 44

Les revenus de l'ensemble des 1121 municipalités s'élevaient à 19,57 G\$ en 2012. Quant aux revenus de taxes et de tarifs, ceux-ci s'élevaient à 10,97 G\$ en 2012, incluant les déductions prévues à la Loi sur la fiscalité municipale (11,01 G\$ sans déductions). Les revenus de transferts s'élevaient à 2,9 G\$ (14,8 %). En réduisant les transferts aux municipalités de 236,6 M\$ (170,5 M\$ dans le cadre du pacte + 116,1 M\$ de réduction d'autres transferts – 50 M\$ d'augmentation de transferts pour la voirie locale), les compressions nettes sont effectivement équivalentes à 1,208 % des revenus totaux des municipalités (236,6 M\$ / 19,57 G\$) comme le ministre l'a annoncé. Fournir toute note et analyse au sujet du calcul et de l'impact des compressions prévues au Pacte fiscal transitoire 2015 sur les finances municipales. Fournir toute note ou analyse qui permettrait d'expliquer : a) comment le ministère arrive-t-il à une compression nette de 220,7 M\$, tel qu'annoncé dans le communiqué diffusé le 5 décembre 2014, intitulé : « Pacte fiscal transitoire pour 2015 – L'effort demandé aux municipalités du Québec demeure raisonnable ». Selon le calcul du ministère, ces compressions auraient plutôt représenté 1,12 % des revenus totaux des municipalités. b) pourquoi le calcul du manque à gagner réel des municipalités, comme conséquence de ces compressions, s'est fondé sur les revenus totaux des municipalités, au lieu de leurs revenus de taxes et tarifs (236,6 M\$ / 10,97 G\$ = 2,16 %).

a) Le communiqué de presse est présenté à l'annexe 1 ci-jointe.

Les réductions de transferts gouvernementaux affectant directement les municipalités locales totalisent 220,7 M\$ et concernent :

• la réduction du taux de remboursement de la TVQ	98,2 M\$
• la réduction de la compensation pour la perte des droits sur les divertissements	32,0 M\$
• la réduction de la bonification des compensations tenant lieu de taxes pour les immeubles parapublics	72,4 M\$
• l'abolition de la compensation pour les équipements antipollution	3,8 M\$
• l'abolition de la subvention pour les équipements métropolitains de la CMM	13,3 M\$
• les modifications aux règles de distribution des redevances pour l'élimination des matières résiduelles ( MDDELCC)	1,0 M\$
	220,7 M\$

Pour arriver au montant de 220,7 M\$, il suffit d'additionner les lignes 1, 2, 3, 5, 6 et 11, de l'Annexe I du pacte fiscal disponible sur le site internet du Ministère : ([http://www.mamrot.gouv.qc.ca/pub/finances\\_indicateurs\\_fiscalite/fiscalite/Entente\\_signee.pdf](http://www.mamrot.gouv.qc.ca/pub/finances_indicateurs_fiscalite/fiscalite/Entente_signee.pdf)). Le pacte fiscal est également joint à l'annexe 2.

Les autres mesures comprises dans les réductions des transferts financiers aux organismes municipaux apparaissant à l'annexe 1 du Pacte fiscal transitoire 2015 concernent principalement l'aide versée aux conférences régionales des élus et aux centres locaux de développement, (73 M\$). Le solde est composé de réductions de transferts provenant de quelques ministères, qui totalisent 4,7 M\$.

b) L'aide gouvernementale ne constitue pas un revenu de taxes ou de tarification. On ne doit donc pas comparer la réduction des transferts à ces revenus, mais plutôt aux revenus totaux.



## Pacte fiscal transitoire pour 2015 - L'effort demandé aux municipalités du Québec demeure raisonnable

QUÉBEC, le 5 déc. 2014 /CNW Telbec/ - Le ministre délégué aux Petites et Moyennes Entreprises, à l'Allègement réglementaire et au Développement économique régional, ministre responsable de la région de la Mauricie et député de Trois-Rivières,

M. Jean-Denis Girard, la députée de Laviolette, Mme Julie Boulet, le député de Champlain, M. Pierre Michel Auger, le député de Maskinongé, M. Marc H. Plante, et le député de Saint-Maurice, M. Pierre Giguère, tiennent à faire le point sur les différents propos tenus par certains élus de la région de la Mauricie au sujet de la réduction des transferts aux municipalités prévue dans le pacte fiscal transitoire pour l'année 2015.

Certaines affirmations publiques laissent croire que la réduction de ces transferts pourrait entraîner des hausses de taxes et même une réduction des services à la population.

« Aujourd'hui, j'estime qu'il importe de rétablir certains faits. Les municipalités seraient en mesure d'accomplir l'effort auquel elles ont consenti en utilisant les surplus accumulés et en resserrant leurs dépenses sans avoir à refile la facture à leurs contribuables. En signant cette nouvelle entente sur la gouvernance régionale et un pacte fiscal transitoire, les représentants des municipalités ont accepté d'agir en partenaires responsables et de contribuer à l'effort collectif pour que le Québec reprenne le chemin de la prospérité », a affirmé le ministre Jean-Denis Girard.

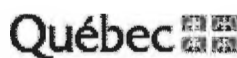
### Rappel des faits

Le Pacte fiscal transitoire concernant les transferts financiers aux municipalités pour 2015 et une nouvelle gouvernance régionale prévoit des réductions totales de 300 millions de dollars. Toutefois, de ce montant, l'effort demandé directement aux municipalités s'établit à 220,7 millions de dollars, soit 1,2 % de leurs revenus estimés de 2012. Il s'agit d'un effort raisonnable, surtout si on le compare à celui demandé aux autres secteurs de la société. À titre d'exemple, les ministères ont dû réduire leurs dépenses salariales de 2% et leurs autres dépenses de fonctionnement de 3%.

Rappelons également que les municipalités disposent de surplus de 1,3 milliard de dollars. Par ailleurs, et malgré la réduction, les transferts que le gouvernement du Québec verse aux municipalités demeurent importants, soit de l'ordre de plus de 3 milliards de dollars.

« Rappelons que l'état des finances publiques est préoccupant et cela exige un effort de la part de tous, y compris du milieu municipal. Dans ce contexte, les Québécois ne peuvent faire autrement que s'attendre à une meilleure utilisation des fonds publics et à une gestion rigoureuse des finances et de la dette publique. En ce sens, les contribuables du Québec seront en droit d'exiger des comptes, chiffres à l'appui, de leurs élus municipaux qui seraient tentés de justifier ainsi une augmentation de taxes ou une baisse de services », ont conclu les députés de la région de la Mauricie.

Autres communiqués diffusés par Cabinet du ministre des Affaires municipales et de l'Occupation du territoire



© Gouvernement du Québec, 2015

**PACTE FISCAL TRANSITOIRE CONCERNANT  
LES TRANSFERTS FINANCIERS AUX MUNICIPALITÉS  
POUR 2015 ET UNE NOUVELLE GOUVERNANCE RÉGIONALE**

Entre

**LE GOUVERNEMENT DU QUÉBEC**, représenté par monsieur Philippe Couillard, premier ministre, par monsieur Pierre Moreau, ministre des Affaires municipales et de l'Occupation du territoire, et par monsieur Carlos Leicão, ministre des Finances ;

et

**LA FÉDÉRATION QUÉBÉCOISE DES MUNICIPALITÉS**, représentée par monsieur Richard Lehoux, président ;

et

**L'UNION DES MUNICIPALITÉS DU QUÉBEC**, représentée par madame Suzanne Roy, présidente ;

et

**LA VILLE DE MONTRÉAL**, représentée par monsieur Denis Coderre, maire ;

et

**LA VILLE DE QUÉBEC**, représentée par monsieur Régis Labeaume, maire.

PRÉAMBULE

ATTENDU QUE les municipalités sont des partenaires importants du gouvernement dans l'offre de services essentiels au maintien de la qualité de vie des citoyens;

ATTENDU QUE les mesures de l'Entente 2007-2013 sur un partenariat fiscal et financier avec les municipalités représentent une partie de leurs revenus et permettent une prévisibilité de ces derniers,

ATTENDU QUE les mesures de l'Entente 2007-2013 reconduites en 2014 viennent à échéance le 31 décembre 2014;

ATTENDU QUE la révision du cadre législatif municipal amorcée par le ministre des Affaires municipales et de l'Occupation du territoire se traduira par une redéfinition de la relation entre le gouvernement et les municipalités, ce qui permettra de conclure un nouveau pacte fiscal pluriannuel;

ATTENDU QU'il y a lieu de déterminer, entre-temps, les transferts financiers aux municipalités qui s'appliqueront en 2015, en prenant en considération la situation budgétaire du gouvernement et le fardeau des contribuables;

ATTENDU QUE le gouvernement a procédé à un examen des transferts financiers aux municipalités pour 2015-2016;

ATTENDU QUE les représentants des municipalités ont accepté de participer à l'effort de redressement des finances publiques amorcé par le gouvernement du Québec.

LES PARTIES CONVIENNENT DE CE QUI SUIT :

1. Transferts financiers aux municipalités en 2015

- 1.1. Les municipalités acceptent que des réductions de 300 M\$ soient appliquées aux transferts financiers qui leur sont versés en 2015 dans le cadre du rétablissement de l'équilibre budgétaire du gouvernement, selon les mesures décrites dans l'annexe 1.
- 1.2. Le gouvernement du Québec allouera en 2015 un montant de 598,9 M\$ aux organismes municipaux dans le cadre des mesures de transfert découlant de l'Entente 2007-2013 sur un partenariat fiscal et financier, selon la répartition présentée dans le tableau qui suit :

(En millions de dollars)	2015
Remboursement de la TVQ	396,9 <sup>1</sup>
Bonification des compensations tenant lieu de taxes pour les immeubles parapublics	94,0
Compensations tenant lieu de taxes pour les terres publiques	20,8
Subventions tenant lieu d'un accès aux redevances sur les ressources naturelles	10,2
Péréquation	60,0
Aide aux municipalités régionales de comté (MRC)	9,2
Subvention à la capitale nationale	7,8
TOTAL	598,9

1 - Le montant prévu pour 2015 est une estimation. La différence par rapport au montant prévu pour 2014 (481,7 M\$) provient de la modification du pourcentage de compensation (-98,2 M\$) et d'une augmentation des dépenses taxables estimée à 3,5 % (+13,4 M\$)

- 1.3. Les modalités d'allocation applicables à ces mesures demeureront les mêmes en 2015 qu'en 2014, sous réserve des modifications découlant des réductions décrites dans l'annexe 1.
- 1.4. Des modifications réglementaires seront prévues pour reconduire en 2015 la mesure de pondération du taux global de taxation servant à calculer les compensations tenant lieu de taxes prévues par l'article 255 de la Loi sur la fiscalité municipale, de manière à éviter la diminution de ces compensations qui survient lorsque la valeur des immeubles parapublics croît moins rapidement que celle des autres immeubles.
- 1.5. Le gouvernement bonifiera le Programme d'aide à la voirie locale de 50 M\$. La bonification du programme permettra de prioriser le maintien des actifs et de permettre des interventions sur les routes locales. Pour ce faire, des changements seront apportés au Programme d'aide à la voirie locale pour y intégrer un volet consacré aux immobilisations à la suite de la planification des interventions en cours dans les municipalités. Globalement, le total du Programme d'aide à la voirie locale passera de 127 M\$ à 177 M\$, et ce, à partir de 2015-2016. Par ailleurs, aucune réduction des transferts, autre que celle apparaissant à l'annexe 1 de la présente entente, ne sera appliquée en 2015 aux programmes du ministère des Transports destinés aux organismes municipaux.

## 2. Nouvelle gouvernance régionale

- 2.1. Le gouvernement proposera, en concertation avec les représentants des municipalités, une nouvelle gouvernance du développement régional, de manière à alléger les structures et à rapprocher les décisions de la population.
- 2.2. Cette nouvelle gouvernance prévoira l'abolition des conférences régionales des élus (CRÉ) et le transfert de leurs responsabilités aux municipalités régionales de comté (MRC) ou à une communauté métropolitaine, si les MRC concernées en conviennent. Une période de transition sera prévue en 2015 pour liquider les engagements. Toutefois, les budgets consentis au Fonds de développement régional (Fonds géré actuellement par les CRÉ) pour les ententes spécifiques en vigueur seront maintenus en 2015. Par la suite, il appartiendra aux MRC ou à une communauté métropolitaine de faire des choix en fonction de leurs priorités. Le gouvernement consultera les représentants municipaux sur les modalités de cette transition. Un comité formé de préfets et, le cas échéant, du président d'une communauté métropolitaine, assurera la transition liée à l'abolition des CRÉ. Les mécanismes de collaboration et de concertation entre les MRC seront également encouragés.
- 2.3. Cette nouvelle gouvernance prévoira aussi l'exercice par les MRC, des compétences en matière de développement économique local et de soutien à l'entrepreneuriat. De plus, les fonds locaux d'investissement (FLI), qui permettent l'octroi d'un soutien financier sous forme de prêt ou de garantie de prêt, seront transférés aux MRC, sans réduction. Des modifications législatives seront présentées pour que les actifs et les passifs liés à la mission des centres locaux de développement (CLD) soient transférés aux MRC selon des modalités qui tiendront compte des particularités. Les directions régionales du ministère de l'Économie, de l'Innovation et des Exportations (MEIE) ainsi qu'Investissement Québec accompagneront, au besoin, les MRC dans l'exercice de leurs nouvelles responsabilités. La transition associée aux CLD sera assumée par la MRC.
- 2.4. Un nouveau programme de soutien au développement des territoires (PSTD) sera mis en place au cours de l'année 2015 à l'intention des MRC ou d'une communauté métropolitaine, si les MRC concernées en conviennent. Le PSTD sera doté d'une enveloppe budgétaire gouvernementale de 100 M\$, composée du solde du Fonds de développement régional (après liquidation des engagements des CRÉ), du solde de l'aide au développement économique local, de l'enveloppe prévue au programme d'aide aux MRC et de l'enveloppe des pactes ruraux et des agents de développement rural actuellement en poste. Les représentants municipaux seront également consultés sur les modalités de gestion du PSTD qui reposeront sur des principes de souplesse et d'imputabilité.  
Afin que les MRC puissent adopter leurs budgets, les sommes provenant du solde de l'aide au développement économique local, de l'enveloppe prévue au programme d'aide aux MRC et de l'enveloppe des pactes ruraux et des agents de développement rural actuellement en poste seront réparties et transférées aux territoires désignés en fonction des mêmes paramètres qu'en 2014.
- 2.5. Les sommes du PSTD constitueront des transferts inconditionnels et pourront également être utilisées par la MRC ou la communauté métropolitaine à des fins de concertation régionale.

## 3. Autres dispositions


- 3.1. Le gouvernement souhaite redéfinir sur de nouvelles bases, sa relation avec les municipalités et poursuivra donc les travaux de révision du cadre législatif municipal en s'inspirant du Livre blanc de l'UMQ et de la proposition de la FQM sur la Gouvernance de proximité. Cette démarche s'effectuera dans une perspective d'accroissement de l'autonomie municipale et d'élargissement de certaines compétences. Elle s'appuiera sur des principes de bonne gouvernance tels que la subsidiarité, l'imputabilité, la simplification, l'efficacité et la transparence et portera principalement sur les éléments suivants :
  - élaborer un Code des municipalités qui aura pour objectif de doter les municipalités d'un cadre législatif nouveau axé sur la gouvernance de proximité et l'imputabilité des élus municipaux;
  - réviser et simplifier les lois municipales et leur application, principalement la Loi sur les cités et villes et le Code municipal;
  - dans le même esprit, ajuster la Loi sur les compétences municipales et d'autres lois, comme la Loi sur l'aménagement et l'urbanisme et la Loi sur la fiscalité municipale;
  - reconnaître un statut particulier aux villes de Québec et de Montréal.
- 3.2. Le gouvernement amorcera le travail en vue de simplifier les procédures de reddition de comptes des organismes municipaux au gouvernement. À cette fin, un groupe de travail présidé par un intervenant externe sera constitué d'ici le 31 janvier 2015. Son mandat, établi en consultation avec les représentants municipaux, consistera à faire l'inventaire des redditions de comptes des municipalités locales et des MRC au gouvernement et de proposer des moyens de les alléger et de les regrouper. Il devra faire rapport au plus tard le 15 juin 2015.
- 3.3. Le gouvernement entreprendra des discussions avec les partenaires municipaux afin de conclure, au cours de l'année 2015, un nouveau pacte fiscal devant s'appliquer à compter du 1<sup>er</sup> janvier 2016, pour une durée à convenir entre les parties.  
Les discussions aborderont les ajustements à apporter aux programmes de transfert aux municipalités et aux outils fiscaux dont celles-ci disposent.
- 3.4. Le gouvernement entreprendra des discussions avec les partenaires municipaux en vue d'inscrire dans un nouveau pacte fiscal pluriannuel les modalités d'un partage des revenus des redevances sur les ressources naturelles applicables à compter de 2016.
- 3.5. Le présent pacte fiscal transitoire s'appliquera du 1<sup>er</sup> janvier 2015 au 31 décembre 2015.

LES PARTIES ONT ACCEPTÉ LES TERMES ET SIGNÉ LA PRÉSENTE ENTENTE À QUÉBEC,  
ce 5 novembre 2014.




**Monsieur Philippe Couillard**

Premier ministre du Québec



**Monsieur Pierre Moreau**

Ministre des Affaires municipales et de l'Occupation du territoire



**Monsieur Carlos Leitão**

Ministre des Finances



**Monsieur Richard Lehoux**

Président de la Fédération québécoise des municipalités



**Madame Suzanne Roy**

Présidente de l'Union des municipalités du Québec



**Monsieur Denis Coderre**

Maire de la Ville de Montréal



**Monsieur Régis Labeaume**

Maire de la Ville de Québec

ANNEXE I

RÉDUCTION DES TRANSFERTS FINANCIERS AUX ORGANISMES MUNICIPAUX EN 2015  
DANS LE CADRE DU REDRESSEMENT DES FINANCES DE L'ÉTAT

	(M\$)
<b>Remboursement de la TVQ</b>	
Remboursement de la TVQ porté de 62,8 % à 50 %.	98,2
<b>Compensation pour la perte des droits sur les divertissements</b>	
Montant de la compensation établi à 50 % du montant versé en 2014.	32,0
<b>Bonification des compensations tenant lieu de taxes pour les immeubles parapublics</b>	
Réduction du pourcentage cumulatif de compensation à 80 % pour les immeubles de la santé et de l'enseignement supérieur et à 65 %, environ, pour les immeubles scolaires.	72,4
<b>Compensations tenant lieu de taxes pour les immeubles des gouvernements étrangers</b>	
Modification des modalités de compensation pour les immeubles des gouvernements étrangers et des organismes gouvernementaux internationaux.	1,6
<b>Compensation pour les équipements antipollution</b>	
Abolition de la mesure de compensation et mise en place d'une mesure transitoire d'une durée de trois ans. La réduction de la compensation n'excédera pas, en 2015, 2,25 % des revenus totaux apparaissant au rapport financier 2013 de la municipalité. Ce plafond passera à 4,5 % en 2016, puis à 6,75 % en 2017.	3,8
<b>Transfert pour les équipements métropolitains de la CMM</b>	
Abolition de la subvention.	13,3
<b>Transferts pour le développement régional</b>	
• Réduction des transferts versés par le MAMOT.	27,0
• Réduction des transferts versés aux CLD.	40,0
<b>Culture et Communications</b>	
Réduction du programme Ententes villes et villages d'art et de patrimoine.	0,3
<b>Famille</b>	
Réduction du soutien aux politiques familiales municipales et du programme Municipalité amie des aînés	0,3
<b>Développement durable, Environnement et Lutte contre les changements climatiques</b>	
Modifications des règles de distribution des redevances pour l'élimination des matières résiduelles.	1,0
<b>Forêts, Faune et Parcs</b>	
Réduction du Programme de développement régional et forestier.	6,0
<b>Immigration, Diversité et Inclusion</b>	
Réduction du programme Mobilisation-Diversité	0,6
<b>Sécurité publique</b>	
Révision des normes du programme d'aide aux municipalités sinistrées.	0,7
<b>Transports</b>	
Abolition du volet 4 du Programme intégré d'infrastructures cyclables et piétonnes (entretien de la Route verte).	2,8
<b>TOTAL</b>	<b>300,0</b>

**Étude des crédits 2015-2016**  
**Demande de renseignements particuliers du deuxième groupe d'opposition**

Demande n° 45

Le nombre et le nom des municipalités qui ont augmenté leurs taxes foncières au-delà de l'inflation dans leur budget 2015.

Le ministère n'a pas cette information.

**Étude des crédits 2015-2016**  
**Demande de renseignements particuliers du deuxième groupe d'opposition**

Demande n° 46

Le nombre de municipalités qui ont inclus dans leur budget 2015 une ponction spécifique sur les taxes foncières pour compenser une partie ou la totalité des compressions imposées par le Pacte fiscal transitoire 2015 (exemple de la ville de Longueuil).

Le Ministère n'a pas cette information.

**Étude des crédits 2015-2016**  
**Demande de renseignements particuliers du deuxième groupe d'opposition**

Demande n° 47

Expliquer à quoi servent les surplus dits non affectés des municipalités qui s'élevaient effectivement à 1,32 G\$ en 2012.

En vertu de l'article de l'article 476 de la Loi sur les cités et villes et des articles 959 et 960 du Code municipal du Québec, les deniers non spécialement appropriés de la municipalité peuvent être employés à toutes fins qui sont du ressort du conseil.

Ainsi, les surplus non affectés visent à combler des besoins futurs. Cependant, il n'est pas possible d'identifier à quelle fin ils serviront, ni à quel moment.

**Étude des crédits 2015-2016**  
**Demande de renseignements particuliers du deuxième groupe d'opposition**

Demande n° 48

Fournir le déficit en infrastructures municipales au Québec, par municipalité.

Le ministère des Affaires municipales et de l'Occupation du territoire ne détient pas les informations concernant le déficit en infrastructures municipales au Québec, par municipalité.

**Affaires municipales  
et Occupation  
du territoire**

**Québec** 