

**Société
d'habitation**

Québec 

A36H3
E88
2008/09
2
QL
P. gouv.


**ÉTUDE DES CRÉDITS
2008-2009**

**DEMANDES DE RENSEIGNEMENTS PARTICULIERS
DE L'OPPOSITION OFFICIELLE
ET DU 2^e GROUPE D'OPPOSITION**

**MINISTÈRE DES AFFAIRES MUNICIPALES ET DES RÉGIONS
PROGRAMME 7 - HABITATION**

COMMISSION DE L'AMÉNAGEMENT DU TERRITOIRE

AVRIL 2008



**Société
d'habitation**

Québec




**ÉTUDE DES CRÉDITS
2008-2009**

**DEMANDES DE RENSEIGNEMENTS PARTICULIERS
DE L'OPPOSITION OFFICIELLE
ET DU 2^e GROUPE D'OPPOSITION**

**MINISTÈRE DES AFFAIRES MUNICIPALES ET DES RÉGIONS
PROGRAMME 7 - HABITATION**

COMMISSION DE L'AMÉNAGEMENT DU TERRITOIRE

AVRIL 2008



ÉTUDE DES CRÉDITS 2008-2009
DEMANDES DE RENSEIGNEMENTS PARTICULIERS
SOCIÉTÉ D'HABITATION DU QUÉBEC

- Section A** Demandes de renseignements particuliers de l'opposition officielle
- Section B** Demandes de renseignements particuliers du 2^e groupe d'opposition

SECTION A - DEMANDES DE RENSEIGNEMENTS PARTICULIERS DE L'OPPOSITION OFFICIELLE**SOCIÉTÉ D'HABITATION DU QUÉBEC**

N°	Titre	Page
1.	Études, scénarios et/ou analyses réalisés en 2007-2008 concernant la régionalisation, la déconcentration des effectifs et des programmes de la Société d'habitation du Québec	1
2.	Solde des sommes non engagées en 2006-2007 et 2007-2008 par programme	2
3.	Participation de la Société d'habitation du Québec à des comités intersectoriels ou groupes de travail - Mandat, membres et résultats	3
4.	Membres du conseil d'administration et de la haute direction de la Société d'habitation du Québec en 2007-2008	13
5.	Prévisions budgétaires détaillées pour l'année 2007-2008 et 2008-2009 en ventilant les montants par programme	14
6.	Ventilation détaillée des compressions demandées par le Conseil du trésor pour le ministère et pour tous les organismes sous sa juridiction pour l'année 2007-2008	15
7.	Ventilation détaillée des compressions appliquées à tous les programmes et organismes relevant du ministère pour l'année 2007-2008	16
8.	Bilan du budget et dépenses pour le programme de l'allocation-logement, nombre de ménages qui en ont bénéficié pour l'année 2007-2008 et prévisions pour 2008-2009	17
9.	Études relatives à l'inscription du droit au logement dans la Charte québécoise des droits et libertés	18
10.	Ventilation par programme du soutien financier apporté à la Société d'habitation du Québec et des sommes provenant du gouvernement fédéral pour les exercices 2006-2007, 2007-2008 et prévisions 2008-2009	19
11.	État de situation du suivi donné aux engagements contenus dans le plan Québec-Régions	21
12.	Effectifs par direction et par catégories d'emploi en 2007-2008	24
13.	Programmes d'aide financière en vigueur en 2007-2008 et le nombre total de ménages aidés	25
14.	Programme AccèsLogis Québec – Liste des projets livrés en 2006 et 2007, prévisions du nombre de logements pour 2008 et 2009. Détailler l'information par région et coûts impliqués	26
15.	Programme Allocation-logement en faveur des personnes âgées et des familles – Montants versés par région administrative en 2006-2007, 2007-2008 et prévisions pour 2008-2009 et clientèle type du programme	30
16.	Bilan des initiatives locales et régionales amorcées grâce au Cadre de référence sur le soutien communautaire en logement social et ventilation des sommes investies	31

N°	Titre	Page
17.	Programmes de rénovation, d'adaptation et d'amélioration subventionnés par la Société d'habitation du Québec – Engagements 2007-2008 et prévisions pour 2008-2009. Pour le PAD, indiquer le nombre de personnes sur les listes d'attente par région, le coût total et le montant moyen par rénovation	32
18.	Nombre de nouveaux logements sociaux et de logements abordables rendus disponibles en 2006-2007, 2007-2008 et prévisions pour 2008-2009 ainsi que les sommes prévues à cet effet	36
19.	Programmes Rénovation Québec et RénoVillage, indiquer les sommes investies en 2006-2007, 2007-2008, ventilés par région, et prévisions pour 2008-2009	37
20.	Programme de supplément au loyer – Ventilation des sommes accordées en 2007-2008 et prévisions pour 2008-2009	43
21.	Programmes d'habitation à loyer modique – Participation financière des gouvernements en 2006-2007, 2007-2008 et prévisions pour 2008-2009	44
22.	Sommes provenant du gouvernement fédéral consacrées à l'habitation au Québec en 2006-2007, 2007-2008 et prévisions pour 2008-2009	45
23.	Ventilation des sommes accordées pour les mesures d'urgence liées à la crise du logement de juillet 2007 et prévisions pour juillet 2008	46
24.	Indiquer la part de financement en provenance du gouvernement fédéral lié à des programmes à frais partagés (partage programmes de rénovation jusqu'au 31 mars 2009 pour toute la durée de vie des logements réalisés. Total des sommes provenant de la SCHL, incluant la ventilation par type d'habitation. (HLM, coopératives, etc.)	48
25.	État de la mise sur pied de la politique intégrée en habitation	50
26.	Bilan des discussions depuis le 14 avril 2003, date des rencontres et copie du calendrier de négociations avec le gouvernement canadien pour obtenir le transfert du parc d'habitations à loyer modique	51
27.	Prévisions des sommes remises via les programmes PARCO (programme d'aide à la rénovation des coopératives et des OSBL, AccèsLogis Québec et Logement abordable Québec - volet social et communautaire) au Fonds québécois d'habitation communautaire en 2008-2009	52
28.	Description complète de l'aide accordée par le programme d'adaptation de domicile : <ul style="list-style-type: none"> a) Nombre de demandes reçues versus le nombre de demandes traitées pour PAD en 2005-2006, 2006-2007 et 2007-2008 b) Nombre de personnes sur la liste d'attente au 31 mars 2006, 2007 et 2008 c) Coût total du programme en 2006-2007 et 2007-2008. Ventilation des frais d'administration et montants octroyés. d) Coût moyen des réparations remboursés 	53
29.	Bilan des mesures pour sensibiliser les institutions financières au fait d'agir en bon citoyen dans le contexte de la saisie d'immeubles dont l'hypothèque est impayée mais dans lequel il y a des logements vacants	54
30.	Bilan des mesures pour sensibiliser les gestionnaires de caisses de retraite, les banques et les entreprises à s'engager dans le logement social	55
31.	Bilan des interventions en 2007-2008 pour l'implantation du programme d'accès à la propriété pour les ménages à revenu modeste dans les villes où le taux d'inoccupation des logements est inférieur à 3 %	56

N°	Titre	Page
32.	Sommes prévues et moyen utilisées en 2008-2009 pour assurer la diffusion d'information sur les droits des propriétaires et des locataires	57
33.	Bilan de l'avancement de la mise en place d'une table de concertation permanente en habitation et échéancier d'implantation en 2007-2008	58
34.	Sommes accordées en 2007-2008 à tous les programmes existants en habitation et prévisions pour 2008-2009	59
35.	Bilan détaillé de l'évaluation de tous les programmes existants en habitation	60
36.	Prévisions 2008-2009 des sommes accordées à la consolidation et au développement des comités consultatifs de locataires (CCR)	61
37.	État d'avancement de la mise sur pied du programme d'aide aux itinérants pour des projets venant du milieu communautaire (volet 3 AccèsLogis Québec) et échéancier pour 2008-2009	62
38.	Expliquer la méthode de surveillance établie par la SHQ pour s'assurer du respect des normes de la construction dans le but d'obtenir une obligation de résultats quant à la qualité des constructions financées en tout ou en partie par des fonds publics	63
39.	Sommes versées en 2006-2007 et 2007-2008 pour la rénovation des HLM et sommes prévues pour l'année 2008-2009	64
40.	Montants versés au programme d'aide aux organismes communautaires en habitation (PAOC) en 2007-2008 et prévisions pour 2008-2009	65
41.	Liste des projets du programme AccèsLogis Québec (Volet 2) ayant droit à la subvention de 1 000 \$ du ministère de la Santé et des Services sociaux (MSSS)	66
42.	État de situation au sujet de l'harmonisation des programmes de la SHQ	68
43.	Montants affectés au Programme d'aide à l'initiative communautaire et sociale en HLM (PAICS) en 2007-2008 et 2008-2009	69

**ÉTUDES, SCÉNARIOS ET/OU ANALYSES RÉALISÉS EN 2007-2008 CONCERNANT LA
RÉGIONALISATION, LA DÉCONCENTRATION DES EFFECTIFS ET DES PROGRAMMES
DE LA SOCIÉTÉ D'HABITATION DU QUÉBEC**

Aucune.

SOLDE DES SOMMES NON ENGAGÉES EN 2006-2007 ET 2007-2008 PAR PROGRAMME

Aucun

**PARTICIPATION DE LA SOCIÉTÉ D'HABITATION DU QUÉBEC
À DES COMITÉS INTERSECTORIELS OU GROUPES DE TRAVAIL**

Voir le document ci-après.

**PARTICIPATION DE LA SOCIÉTÉ D'HABITATION DU QUÉBEC À DES COMITÉS INTERSECTORIELS
OU GROUPES DE TRAVAIL**

Nom des comités ou des groupes de travail	Mandat et résultats attendus	Participants
Comité interministériel de lutte contre la pauvreté et l'exclusion sociale	Effectuer un suivi du plan d'action adopté dans le cadre de la stratégie de lutte à la pauvreté.	MESS, MCE, MEQ, MSSS, MAMR, MICC, MFA).
Comité interministériel d'évaluation du plan d'action gouvernemental en matière de lutte contre la pauvreté et l'exclusion sociale	Évaluer les résultats des mesures de lutte contre la pauvreté et l'exclusion sociale	MDEIE, MELS, MFACD, MAMR, MESS, MSSS, MCE
Comité interministériel de l'action communautaire	Mettre en œuvre et suivre la politique gouvernementale sur l'action communautaire. Pour la SHQ, il s'agit de convenir avec le MESS d'orientations générales relativement à la mise en œuvre de la politique (balises nationales de financement, définition d'un organisme d'action communautaire autonome, etc.).	Environ 20 représentants de divers ministères et organismes gouvernementaux.
Comité de travail sur la santé (sous-comité de la Table de concertation sur les HLM publics)	Recenser et analyser les ententes de partenariat qui existent entre le réseau de la santé et des services sociaux et certains offices, en évaluer les impacts et proposer des stratégies qui permettront notamment aux personnes âgées en perte d'autonomie de demeurer dans leur milieu.	ROHQ, ADOHQ, FLHLMQ et deux membres de conseils d'administration d'offices d'habitation (Thetford Mines et Trois-Rivières)
Comité de travail contre la pauvreté et l'exclusion sociale (sous-comité de la Table de concertation sur les HLM publics)	Suggérer des mesures permettant de concrétiser la stratégie nationale de lutte contre la pauvreté et l'exclusion sociale adoptée par le gouvernement du Québec.	ROHQ, ADOHQ et FLHLMQ
Comité interministériel concernant la politique sur la ruralité	Assurer la mise en œuvre et le suivi de la politique.	Environ 20 représentants de divers ministères et organismes gouvernementaux.

QUESTION 3

Nom des comités ou des groupes de travail	Mandat et résultats attendus	Participants
Comité sur le renforcement des compétences des offices	Proposer des pistes de solution pour renforcer les compétences des offices en vue d'offrir un meilleur service à la clientèle.	ROHQ
Comité national de recherche sur le logement (CNRL)	Définir les secteurs de recherche et de démonstration prioritaires. Encourager une plus grande coopération, former des partenariats et réduire au minimum le chevauchement des activités de recherche. Encourager l'appui à la recherche dans le domaine du logement. Promouvoir la diffusion, l'application et l'adoption des résultats des recherches. Pour la SHQ, il s'agissait d'assurer la coprésidence du comité plénier, responsable de l'atteinte des objectifs globaux du CNRL ainsi que de participer aux rencontres des groupes de travail du CNRL.	Représentants de ministères et organismes de divers paliers gouvernementaux, représentants d'organismes nationaux liés à l'habitation ou à la recherche (ACHRU, Association canadienne des constructeurs d'habitation, Fédération de l'habitation coopérative du Canada, Fédération canadienne des municipalités), etc.
Comité directeur de la banque des données statistiques officielles sur le Québec (BDSO)	Déterminer la stratégie de mise en œuvre et assurer le suivi de la BDSO. Pour la SHQ, il s'agit de représenter la SHQ comme observateur et de faire valoir ses intérêts le cas échéant, d'échanger des informations et de faire le suivi du dossier en vue d'une participation de la SHQ à la BDSO.	Des représentants de 24 ministères et organismes gouvernementaux.
Conseil des aînés	Promouvoir les droits et intérêts des aînés et la participation à la vie collective. Conseiller le gouvernement sur la question des aînés. Pour la SHQ, il s'agit de participer aux réflexions, de fournir des informations ou des avis sur l'habitation, notamment pour la stratégie aînés.	Environ 30 représentants de divers ministères et organismes gouvernementaux.
Comité interministériel sur les pratiques de la tarification des services dans les résidences pour personnes âgées	Documenter la question de la tarification des services dans les résidences privées et comparer avec le secteur sans but lucratif et les OMH.	OPC, MSSS, MFA (Secrétariat aux aînés) et RDL.
Groupe de suivi sur la mise en œuvre des objectifs 2004-2009 en déficience physique	Faire le suivi sur la mise en œuvre des orientations ministérielles en déficience physique et des objectifs 2004-2009. Au terme de cet exercice de suivi, le Groupe devrait produire un bilan des réalisations faites par rapport aux objectifs 2004-2009.	MSSS, MÉLS, COPHAN, Agence 5, AQRIPH, AERDPQ, OPHQ et AQESS.

QUESTION 3

Nom des comités ou des groupes de travail	Mandat et résultats attendus	Participants
Table de concertation thématique sur les ressources résidentielles Table de concertation thématique sur l'accessibilité et l'adaptation du milieu	L'objectif est de mettre à jour la politique d'ensemble <i>À part... égale</i> concernant les personnes handicapées.	OPHQ, MSSS, MEQ, RBQ et autres organismes concernés.
Comité interministériel sur l'accessibilité universelle	Sensibiliser et bonifier les actions gouvernementales. Connaître l'évolution du contexte de l'accessibilité en habitation. Favoriser une compréhension des besoins et des contraintes des personnes vivant des limitations fonctionnelles. Développer auprès des partenaires une sensibilité à la clientèle des personnes handicapées.	COPHAN, AQRI PH, OPHQ, MSSS et Société Logique
Réseau des responsables du dossier de la condition féminine	S'assurer que les m/o intègrent la préoccupation de l'égalité entre les femmes et les hommes. Conseiller les autorités au regard de la politique et d'un plan d'action en matière d'égalité. S'assurer de la réalisation des engagements.	Environ 30 représentants de divers ministères et organismes gouvernementaux.
Réseau des responsables du dossier de la famille	Coordonner les travaux relatifs à la politique familiale. Le Réseau est une structure de concertation interministérielle par laquelle les ministères et organismes peuvent rendre compte mutuellement de leurs politiques, programmes et travaux en faveur des familles et des enfants.	Environ 20 représentants de divers ministères et organismes gouvernementaux.
Réseau des responsables du dossier des jeunes	S'assurer que les m/o intègrent diverses préoccupations à l'égard des jeunes. Conseiller les autorités au regard d'un plan d'action. Soutenir le Secrétariat à la jeunesse dans son mandat de coordination des interventions.	Environ 30 représentants de divers ministères et organismes gouvernementaux
Réseau des responsables du dossier des communautés culturelles	S'assurer que les m/o intègrent diverses préoccupations à l'égard des immigrants. Conseiller les autorités au regard de la politique et d'un plan d'action. S'assurer de la réalisation des engagements.	Environ 20 représentants de divers ministères et organismes gouvernementaux.

QUESTION 3

Nom des comités ou des groupes de travail	Mandat et résultats attendus	Participants
Comité interministériel pour la révision de la Loi sur les biens culturels	Participer aux réflexions du ministère de la Culture et des Communications sur les objectifs, les enjeux et les moyens nécessaires à la protection et à la mise en valeur du patrimoine culturel.	Environ 10 représentants de divers ministères et organismes gouvernementaux.
Comité aviseur pour l'Initiative de partenariats en action communautaire (IPAC)	Sélectionner et approuver des projets d'initiatives communautaires visant à contrer l'itinérance qui recevront un appui de l'IPAC, pour le territoire québécois (de nombreux projets IPAC sont des projets d'immobilisations).	Le Réseau Solidarité Itinérance du Québec
Comité interministériel sur l'itinérance	Proposer une politique en matière d'itinérance	MSSS, MSP, MJQ, MAMR, MELS
Réseau de tables de concertation en itinérance (Montréal, Québec et Laval)	Coordonner dans les régions concernées les interventions concertées en regard de l'itinérance.	Municipalités et organismes communautaires qui interviennent auprès des itinérantes
Comité conjoint avec le ministère de la Santé et des Services sociaux sur le soutien communautaire au logement	Le but du comité est d'établir un cadre de gestion sur le soutien communautaire en logement social et à le diffuser dans les deux réseaux respectifs (CSSS et OMH). Cet outil vise à intensifier les relations entre les deux réseaux de façon à permettre aux personnes les plus vulnérables de rester dans leur logement, le plus longtemps possible.	Un comité intersectoriel collabore aux travaux (FQHC, RQOH, ROQH, agences de santé – Mtl, MSSS).
Comité technique interministériel sur le cadre d'aménagement de la région métropolitaine de Montréal Comité technique interministériel sur le cadre d'aménagement de la région métropolitaine de Québec	Assurer la concertation des M/O dans l'élaboration du cadre d'aménagement, servir d'interface entre l'appareil gouvernemental et la CMM / CMQ dans l'application des orientations et fournir le support technique requis dans la réalisation des mandats confiés.	Représentants d'environ 20 ministères et organismes.
Comité interministériel sur le logement destiné aux personnes âgées (Projets novateurs pour un nouveau partenariat au service des aînés)	Évaluation de la sécurité incendie de certaines résidences retenues par le MSSS au moyen du logiciel FireCam.	MAMR, MESSF, MSSS, CSSS de l'Islet Nord-Sud, MRC de l'Islet, Propriétaires privés.
Comité technique Allocation-logement	Assurer le suivi administratif du programme Allocation-logement	Revenu Québec.
Table de concertation sur les HLM publics	Favoriser les échanges sur les sujets concernant les HLM publics, soumettre des propositions et rechercher les solutions les plus pertinentes.	Regroupement des offices d'habitation du Québec, Association des directeurs d'office d'habitation du Québec, Fédération des locataires

QUESTION 3

Nom des comités ou des groupes de travail	Mandat et résultats attendus	Participants
		de HLM du Québec.
Comité sur l'habitation au Nunavik	Suivre l'entente quinquennale 2005-2010 visant la construction de logements au Nunavik en veillant à l'atteinte des objectifs et au respect des clauses, en élaboration et en mettre en œuvre les mécanismes de suivi et d'évaluation.	MAINC, ARK, Makivik et OMHK.
Comité de suivi des ententes de service PSBL-P	Voir au renouvellement des ententes avec ces organismes pour le soutien aux COOP bénéficiant du Programme sans but lucratif privé (HLM – privé).	FÉCHIMM, FÉCHAQC et CQCH.
Comité stratégique conjoint SCHL-SHQ Comité opérationnel et de concertation SHQ-SCHL	Effectuer le suivi des ententes SCHL-SHQ concernant le logement social, la rénovation, le logement abordable ainsi que tout autre enjeu fédéral/provincial : échanger des informations, prévenir les conflits et trouver des solutions aux problèmes rencontrés. En support du comité conjoint général SCHL-SHQ pour en alléger le fonctionnement.	SCHL.
Comité sur l'habitation au Nunavik	Suivre l'entente quinquennale 2005-2010 visant la construction de logements au Nunavik en veillant à l'atteinte des objectifs et au respect des clauses ainsi qu'en élaborant et en mettant en œuvre les mécanismes de suivi et d'évaluation.	MAINC, ARK, Makivik et OMHK.
Comité aviseur – consolidation du parc de maisons de chambres	Étudier et partager des informations sur la problématique du parc de maisons de chambres à Montréal.	RAPSIM, Ville de Montréal, Diogène, Atelier Habitation Montréal, CSSS Jeanne Mance, FOHM, Accueil Bonneau, Réseau habitation femmes, Comité logement Centre-Sud.
Comité conjoint avec le ministère de la Santé et des Services sociaux (MSSS) sur l'adaptation de domicile	Le comité a pour mandat de proposer des solutions visant à améliorer le Programme d'adaptation de domicile et son processus de livraison auprès des personnes handicapées et, en particulier, à réduire les délais de traitement des demandes.	MSSS
Comité de liaison SHQ-FQM (Fédération Québécoise des Municipalités)	Le Comité de liaison SHQ-FQM se veut une tribune où les intervenants peuvent : échanger sur les enjeux liés à l'habitation et sur les moyens d'atteindre certains objectifs; proposer des solutions aux problématiques en lien avec les programmes d'habitation offerts par la SHQ; discuter d'autres sujets généraux qui concernent la SHQ et le monde municipal.	FQM

QUESTION 3

Nom des comités ou des groupes de travail	Mandat et résultats attendus	Participants
Comité de liaison SHQ-UMQ (Union des municipalités du Québec)	Le Comité de liaison SHQ-UMQ se veut une tribune où les intervenants peuvent : échanger sur les enjeux liés à l'habitation et sur les moyens d'atteindre certains objectifs; proposer des solutions aux problématiques en lien avec les programmes d'habitation offerts par la SHQ; discuter d'autres sujets généraux qui concernent la SHQ et le monde municipal.	UMQ
Comité de liaison SHQ - Ville de Montréal	Ce comité de liaison permet aux représentants de chaque organisation d'exprimer leurs attentes et leurs besoins au sujet de la livraison des programmes d'amélioration de l'habitat et de proposer, le cas échéant, des solutions aux problématiques identifiées.	Ville de Montréal
Groupe Export de la construction du Québec	Constituer un forum d'échanges et d'informations entre les intervenants majeurs du secteur de l'industrie de l'habitation et l'exportation. Suivre de façon continue l'évolution des projets et interventions de l'industrie de l'habitation à l'exportation. Favoriser le partenariat et la complémentarité.	Association de la construction du Québec (ACQ), APCHQ, Banque Nationale du Canada, Banque Scotia, Caisse centrale Desjardins, Corporation commerciale canadienne (CCC), Contech-Rexport, Export Concept, Exportation Développement Canada (EDC), Forintek Canada Corp., Industrie Canada, MDEIE, MNR, Québec Wood Export Bureau (Q-WEB), SGF Rexfor inc, SCHL International, Université Laval, World Trade Centre Montréal.
Regroupement technologique en habitation du Québec (RTHQ)	Mieux connaître l'industrie de l'habitation (ses composantes, ses problèmes et ses besoins). Permettre les échanges d'informations et d'opinions sur des sujets techniques communs. Permettre à chacun de connaître à l'avance les activités (conférences, colloques, séminaires, salons, etc.) prévues par chaque organisme dans une perspective de planification et d'harmonisation. Permettre à chaque représentant de bâtir et de maintenir un réseau de contact nécessaire à son travail. Favoriser le partenariat et la complémentarité.	Une quarantaine d'organismes (ex. : ACQ, ACQC, AEE, APCHQ, Ass. inspecteurs bât., COMBEQ, Devis construction Can., Gr. tech. des assureurs, MSSS, Ordre des architectes, Ordre des ingénieurs, Ordre des technologues, Régie du bâtiment (RBQ), SCHL, Université Laval, Ville de Québec).
Table de concertation sur l'inspection des maisons usagées	Prendre connaissance de la disparité des pratiques d'inspection des maisons usagées. Obtenir un consensus pour établir une norme provinciale d'inspection.	Association des inspecteurs en bâtiment du Québec (AIBQ), Association des courtiers et agents d'immeubles du Québec (ACAIQ), Ordre des évaluateurs agréés (OÉAQ), Ordre des

QUESTION 3

Nom des comités ou des groupes de travail	Mandat et résultats attendus	Participants
		technologues professionnels du Québec (OTPD), OPC, RBQ, SCHL; représentants d'institutions d'enseignement.
Comité de pilotage / Centre d'études et de recherches pour l'avancement de la construction au Québec (CERACQ) / Comité innovation	Encourager l'innovation dans l'industrie de la construction afin de maximiser les retombées du portefeuille de projets au Québec et de faire de l'industrie québécoise de la construction une industrie de classe mondiale.	Industrie Canada, MDEIE, SHDM Hydro Québec, Dessau-Soprin, SNC Lavallin, Groupe Teknica, STM, SIQ, SCT, CCQ, CHQ, TPSGC, ABCP architecture & urbanisme, Pearl & Poddubiuk architecte, Lemay & Associés architectes, Construction Devlor inc., EBC inc.
Comité provincial sur le Code de construction – chapitre bâtiment	Examiner et conseiller la RBQ sur les modifications proposées par la CCCBPI au Code national du bâtiment. Examiner et conseiller la RBQ sur des adaptations que la RBQ pourra intégrer au Code national du bâtiment. Examiner et conseiller la RBQ, à sa demande, sur toute demande de modification qui lui aura été présentée.	ACQ, ACNBSIQ, APCHQ, BOMA, CHQ, COMBEQ, CORPIQ, CSST, OAQ, OIQ, OPHQ, RBQ, Ville de Montréal, Ville de Québec.
Comité provincial sur le Code de sécurité du Québec – Chapitre 1, bâtiment et Code national de prévention des incendies	Élaborer une norme uniforme en matière de sécurité incendie. Soumettre au Gouvernement les exigences d'un Code de sécurité dans les bâtiments.	MAMR, MRN, MSP, CSST, Association de chefs de pompiers, représentants municipaux, OAQ et autres.
Organisation de la sécurité civile du Québec (OSCQ) et Comité régionaux de sécurité civil	Élaborer un Plan national de sécurité civile (PNSC) en cas de sinistre majeur au Québec. Ce plan est destiné à concerter les actions des ministères et organismes en matière de sécurité civile.	29 ministères et organismes.
Forum d'échange multisectoriel sur l'assurance qualité dans le domaine de la construction	Harmoniser des pratiques contractuelles dans le domaine de la construction.	MSSS, MELS, Corporation d'hébergement du Québec, MTRAV, SIQ, associations professionnelles, associations d'entrepreneurs, associations syndicales.
Comité de suivi sur l'accessibilité des bâtiments construits avant 1976	Produire un rapport au ministre du Travail sur le problème de la non-accessibilité des personnes handicapées aux édifices publics construits avant 1987.	SIQ, OPHQ, MELS, CSST, CHQ, MSSS, MAMR, MTRAV.
Comité intersectoriel permanent sur la gestion du risque d'inondation	Compléter, faire connaître et ajuster le plan de gestion du risque d'inondation.	Hydro Québec, MAMR, MAPAQ, MDDEP, MRCI, MRNF, MTQ, SQ.

QUESTION 3

Nom des comités ou des groupes de travail	Mandat et résultats attendus	Participants
Comité technique « Novoclimat »	Tenir à jour les exigences techniques « Novolimat ».	APCHQ, ACQ, AEE, et autres
Comité provincial sur la révision réglementaire en efficacité énergétique (Loi 9)	Réviser la loi et le règlement québécois en efficacité énergétique.	SIQ, AEE, RBQ, MRNF, MDDEP.
Comité sur le développement durable	Stimuler dans le réseau des offices d'habitation des initiatives ou des actions concertées en matière de développement durable.	ROHQ et ADOHQ
Comité interministériel sur le développement durable	Collaborer à la mise en œuvre de la stratégie gouvernementale de développement durable conformément à la Loi sur le développement durable	Responsable du développement durable dans tous les ministères et les organismes
Comité sur le financement de la FLHLMQ	Élaborer un plan d'action quinquennal et déterminer un mode de financement intégré aux normes budgétaires des HLM publics.	FLHLMQ
Comité conjoint SHQ-FQHC sur le refinancement des projets ACL et LAQ après 10 ans	<p>En considérant les normes et les conventions d'exploitation en vigueur pour les programmes AccèsLogis Québec et Logement abordable Québec (volet logement social et communautaire), préciser les paramètres et les processus à retenir pour l'évaluation de la santé des organismes pour le refinancement des projets concernés après leurs 10 premières années d'exploitation.</p> <p>Le refinancement du premier projet AccèsLogis ayant atteint 10 années d'exploitation s'effectuera pour le 1er octobre 2008.</p>	Fonds québécois d'habitation communautaire (FQHC)
Comité sur les normes du Fonds québécois d'habitation communautaire (FQHC)	Formuler des recommandations concernant les normes des programmes de développement de logement social et communautaire.	FQHC, AGRTQ, RQOH, ROHQ, CQCH, Villes de Montréal et de Québec
Comité consultatif sur la modernisation des services et des programmes de la SHQ (CCMSP)	Le CCMSP constitue un lieu d'échanges, d'orientation et de concertation, à des étapes stratégiques, entre les représentants officiellement désignés par la SHQ et les principaux regroupements de ses partenaires de l'habitation sociale et communautaire pour la planification et la mise en œuvre du processus de la modernisation des services et des programmes de la SHQ.	ROHQ, CQCH, RQOH, FQHC, FLHLMQ, ADOHQ, AGRTQ.

QUESTION 3

Nom des comités ou des groupes de travail	Mandat et résultats attendus	Participants
	ceci afin de s'assurer que les solutions retenues correspondent le mieux possible aux besoins.	

**MEMBRES DU CONSEIL D'ADMINISTRATION ET DE LA HAUTE DIRECTION
DE LA SOCIÉTÉ D'HABITATION DU QUÉBEC EN 2007-2008**

Conseil d'administration

Présidente du Conseil : Madame Jacqueline Exumé Kavanaght

Autres membres : Monsieur Robert Madore
Madame Ginette Fortin
Monsieur Pierre-Yves Lévesque
Monsieur Jean Bernier
Madame Hélène Fréchette
Madame Jasmine Sasseville
Madame Ève-Marie Rioux
Monsieur André Des Rochers

Haute direction

Président-directeur général Monsieur Robert Madore

**Vice-président
aux programmes d'aide au logement** Monsieur James McGregor

**Vice-président
au développement** Monsieur William John MacKay

**Vice-président
aux affaires publiques et à l'administration** Monsieur André Fillion

**PRÉVISIONS BUDGÉTAIRES DÉTAILLÉES POUR L'ANNÉE 2007-2008 ET 2008-2009
EN VENTILANT LES MONTANTS PAR PROGRAMME**

Les prévisions budgétaires pour les années 2007-2008 et 2008-2009 par programme d'aide à l'habitation sont présentées à la question 10.

**VENTILATION DÉTAILLÉE DES COMPRESSIONS DEMANDÉES PAR LE CONSEIL DU
TRÉSOR POUR LE MINISTÈRE ET POUR TOUS LES ORGANISMES SOUS SA
JURIDICTION POUR L'ANNÉE 2007-2008.**


Le Conseil du trésor répondra à cette demande de renseignements.

**VENTILATION DÉTAILLÉE DES COMPRESSIONS APPLIQUÉES À TOUS LES
PROGRAMMES ET ORGANISMES RELEVANT DU MINISTÈRE POUR L'ANNÉE 2007-2008.**

Le Conseil du trésor répondra à cette demande de renseignements.

**BILAN DU BUDGET ET DÉPENSES POUR LE PROGRAMME ALLOCATION-LOGEMENT,
NOMBRE DE MÉNAGES QUI EN ONT BÉNÉFICIÉ POUR L'ANNÉE 2007-2008 ET
PRÉVISIONS POUR 2008-2009**

Voir les renseignements fournis à la question numéro 15.



**ÉTUDES RELATIVES À L'INSCRIPTION DU DROIT AU LOGEMENT
DANS LA CHARTE QUÉBÉCOISE DES DROITS ET LIBERTÉS**

Aucune

**VENTILATION PAR PROGRAMME DU SOUTIEN FINANCIER APPORTÉ
À LA SOCIÉTÉ D'HABITATION DU QUÉBEC ET DES SOMMES PROVENANT DU
GOUVERNEMENT FÉDÉRAL POUR LES EXERCICES 2006-2007, 2007-2008 ET
PRÉVISIONS POUR 2008-2009**

Voir le tableau ci-après.

**Ventilation par programme du soutien financier apporté à la Société d'habitation du Québec et des sommes provenant du gouvernement fédéral
pour les exercices 2006-2007, 2007-2008 et 2008-2009**

Programmes	Résultat final 2006-2007 (en milliers \$)			Prévisions révisées 2007-2008 (en milliers \$)			Prévisions 2008-2009 (en milliers \$)		
	Total	Revenus	Contribution du Québec	Total	Revenus	Contribution du Québec	Total	Revenus	Contribution du Québec
HLM public - Régulier	251 335,8	150 879,4	100 456,4	258 675,3	152 394,7	106 280,6	264 784,9	156 633,5	108 151,4
HLM public - Inuit	62 359,7	31 033,6	31 326,1	65 905,0	45 706,6	20 198,4	68 524,0	35 084,9	33 439,1
HLM privé pour autochtones	12 123,0	9 493,0	2 630,0	12 743,1	9 526,8	3 216,3	12 984,0	9 706,9	3 277,1
HLM privé - Régulier	23 966,3	17 782,9	6 183,4	25 360,8	18 827,4	6 533,4	24 878,1	18 475,3	6 402,8
Aide aux organismes communautaires	1 461,7	-	1 461,7	1 480,4	-	1 480,4	1 520,4	-	1 520,4
Supplément au loyer	47 808,0	18 819,6	28 988,4	51 927,1	19 811,7	32 115,4	51 944,7	19 775,0	32 169,7
Allocation-logement	85 416,1	-	85 416,1	83 083,8	-	83 083,8	82 019,2	-	82 019,2
Achat Rénovation	2 696,2	-	2 696,2	2 115,5	-	2 115,5	2 118,9	-	2 118,9
AccèsLogis Québec	34 965,2	8 406,7	26 558,5	37 914,0	6 088,0	31 826,0	42 050,1	1 397,9	40 652,2
Logement abordable Québec	33 503,7	23 277,1	10 226,6	35 177,0	14 291,7	20 885,3	27 139,3	5 372,2	21 767,1
Aide d'urgence aux ménages sans logis	16 541,0	3 340,6	13 200,4	14 261,5	2 250,0	12 011,5	3 095,8	-	3 095,8
Adaptation de domicile	14 156,2	3 292,9	10 863,3	13 970,1	2 235,2	11 734,9	15 396,0	2 463,4	12 932,6
Logements adaptés pour aînés autonomes	932,8	811,0	121,8	1 713,4	1 285,1	428,3	2 170,0	1 627,5	542,5
RénoVillage	5 648,1	3 735,3	1 912,8	14 360,0	8 616,0	5 744,0	21 754,4	13 052,7	8 701,7
Réparations d'urgence	869,5	690,8	178,7	2 472,0	1 854,0	618,0	3 120,0	2 340,0	780,0
Amélioration des maisons d'hébergement	1 214,8	1 032,5	182,3	779,3	584,5	194,8	2 150,0	1 612,5	537,5
Revitalisation des vieux quartiers	2 040,8	-	2 040,8	2 278,2	-	2 278,2	1 783,3	-	1 783,3
Rénovation Québec	12 290,2	4 944,3	7 345,9	17 757,8	7 992,1	9 765,7	13 349,7	2 857,2	10 492,5
Maisons endommagées par la pyrite	1 360,6	333,6	1 027,0	1 366,3	360,0	1 006,3	1 400,0	368,9	1 031,1
Radon / Radisson / Récupérations	0,8	6,5	(5,7)	-	-	-	-	-	-
Interventions au Nunavik (Kativik)	179,4	-	179,4	181,4	-	181,4	332,0	-	332,0
Appui au développement à l'industrie de l'habitation	957,4	-	957,4	665,0	-	665,0	665,0	-	665,0
Sous-total	611 827,3	277 879,8	333 947,5	644 187,0	291 823,8	352 363,2	643 179,8	270 767,9	372 411,9
SHQ - Frais d'administration	34 348,3	5 169,2	29 179,1	34 870,3	4 950,7	29 919,6	34 709,9	4 542,9	30 167,0
Total	646 175,6	283 049,0	363 126,6	679 057,3	296 774,5	382 282,8	677 889,7	275 310,8	402 578,9

**ÉTAT DE SITUATION DU SUIVI DONNÉ AUX ENGAGEMENTS CONTENUS
DANS LE PLAN QUÉBEC-RÉGIONS**

Voir le tableau ci-après.

SUIVI DES ENGAGEMENTS CONTENUS DANS LE PLAN QUÉBEC-RÉGIONS

QUESTION 11 - ANNEXE

Bloc	Orientation	Engagement		M/O	État d'avancement					Actions réalisées	Impacts sur les régions
		Numéro de l'engagement	Moyen d'action		RE	VR	RP	NA	EC		
9	Faciliter l'accès à des logements sociaux et communautaires	09.13	Bonifier les budgets relatifs au financement des organismes communautaires en habitation.	SHQ	X					Le budget de base du Programme d'aide aux organismes communautaires en habitation (PAOC) totalise 1 520 400 \$. Depuis 2005, il intègre donc le montant de 400 000 \$ qui a été versé pendant 2 ans par le Secrétariat à l'action communautaire autonome (SACA).	Développement et concertation accrus des initiatives communautaires en matière d'habitation en procurant une aide financière bonifiée aux organismes communautaires qui œuvrent en habitation et qui partagent les objectifs de la mission gouvernementale en ce domaine.
9	Faciliter l'accès à des logements sociaux et communautaires	09.14	Offrir une présence plus active dans les régions et apporter un appui à des mécanismes de concertation intrarégionale.	SHQ					X	Depuis 2007, la SHQ participe financièrement à la réalisation d'Ententes spécifiques en développement social pour les régions de Lanaudière et des Laurentides. La SHQ poursuit ses activités de concertation régionale, notamment dans le cadre des Conférences administratives régionales, mais également en appui à différentes réalisations d'intervenants régionaux. Aussi, elle fournit des données régionales en habitation. Notamment, au cours de 2005, elle a procédé au lancement de 17 profils régionaux et d'un profil synthèse L'habitation au Québec - Profils statistiques régionaux. Ces profils présentent de l'information sur les conditions de logement des ménages ainsi que sur l'évolution du marché de l'habitation et sur les interventions de la SHQ.	Meilleure connaissance des réalités locales et régionales. Cohérence et complémentarité accrues des actions gouvernementales. Diffusion des données standardisées en réponse aux besoins d'information des partenaires locaux et régionaux.

SUIVI DES ENGAGEMENTS CONTENUS DANS LE PLAN QUÉBEC-RÉGIONS

QUESTION 11 - ANNEXE

Bloc	Orientation	Engagement		M/O	État d'avancement					Actions réalisées	Impacts sur les régions
		Numéro de l'engagement	Moyen d'action		RE	VR	RP	NA	EC		
9	Favoriser le développement de l'habitation en région	09.16	Les municipalités et les MRC peuvent devenir, sous certaines conditions, mandataires de programmes d'habitation.	SHQ					X	La SHQ confie depuis quelques années l'administration de plusieurs de ses programmes aux municipalités et aux municipalités régionales de comté. Une entente est intervenue en 2005 entre la SHQ et la Fédération Québécoise des Municipalités (FQM) afin de renforcer le partenariat entre le gouvernement et les municipalités dans la gestion des programmes d'amélioration de l'habitat, de même qu'avec l'Union des municipalités (UMQ) du Québec. Dans la foulée de ces ententes, des comités de liaisons conjoints SHQ-FQM et SHQ-UMQ ont été mis sur pied pour permettre l'analyse de toute question relative à l'habitation. En 2007, les travaux de ces comités se sont poursuivis.	Meilleur service à la clientèle (réponse plus rapide et plus claire). Les demandes sont traitées selon les priorités déterminées en région.
9	Favoriser le développement de l'habitation en région	09.17	Possibilité de créer des fonds régionaux de développement du logement social.	SHQ					X	Rencontres d'information informelles pour faire connaître ce moyen. Élément qui pourrait être abordé dans le cadre des travaux et des consultations entourant l'élaboration d'un plan gouvernemental en habitation. À noter enfin que la SHQ a soutenu financièrement en 2007 certaines initiatives de partenaires régionaux visant à étudier différents scénarios de constitution de fonds régionaux pour le développement du logement social.	Permet aux municipalités d'avoir en réserve des fonds nécessaires à la réalisation de nouveaux projets d'habitation et à la région de faire une répartition équitable.
9	Favoriser le développement de l'habitation en région	09.18	Rénovation Québec maintenant accessible à toutes les municipalités.	SHQ	X					Programme accessible à toutes les municipalités.	Permet d'éviter l'exode rural et le déplacement des personnes âgées.

M/O = Ministère ou organisme, RE = Réalisé, VR = En voie de réalisation, RP = Réalisation partielle, NA = Non amorcé, EC = En continu

EFFECTIFS PAR DIRECTION ET PAR CATÉGORIES D'EMPLOI EN 2007-2008 *

Direction	Catégorie d'emploi					
	Administrateurs d'État	Cadres supérieurs	Professionnels		Fonctionnaires	
			Rég.	Occ.	Rég.	Occ.
Bureau du Président (1200)	1	1	0	0	1	0
Secrétariat (1220)	0	1	2	0	2	2
Direction des affaires juridiques (1500)	0	1	6	1	4	0
Direction des ressources humaines (3300)	0	1	4	-	6	0
Vice-présidence aux programmes d'aide au logement (2000)	1	1	5	0	3	0
Direction de l'amélioration de l'habitat (2100)	0	2	20	0	20	1
Direction générale de l'habitation sociale (2200)	0	1	2	0	1	0
Direction de l'habitation sociale - Qc (2210)	0	1	19	1	20	2
Direction de l'habitation sociale - Mtl (2220)	0	1	17	0	16	1
Direction de l'habitation communautaire (2400)	0	1	11	4	9	2
Vice-présidence aux affaires publiques et à l'administration (3000)	1	0	0	0	1	0
Direction des services administratifs (3100)	0	3	38	0	25	0
Direction des services à la clientèle	0	0	3	0	6	2
Direction des communications (3400)	0	2	8	0	1	1
Direction de la vérification et de l'évaluation (3500)	0	1	7	0	1	0
Vice-présidence au développement (4000)	1	0	0	0	1	0
Direction des affaires intergouvernementales et autochtones (4200)	0	1	7	0	3	0
Direction de la planification et du développement des programmes (4300)	0	1	23	5	8	0
Direction du développement de l'Industrie (4400)	0	1	12	0	6	0
Direction du développement organisationnel (4500)	0	1	4	1	1	2
TOTAL PAR CATÉGORIE D'EMPLOI	4	21	188	12	135	13
TOTAL DE L'EFFECTIF RÉGULIER	348					
TOTAL DE L'EFFECTIF OCCASIONNEL	25					
EFFECTIF TOTAL	373					

* En poste au 14 mars 2008

**PROGRAMMES D'AIDE FINANCIÈRE EN VIGUEUR EN 2007-2008
ET NOMBRE TOTAL DE MÉNAGES AIDÉS**

- HLM PUBLIC – RÉGULIER
- HLM PUBLIC – INUIT
- HLM PRIVÉ - AUTOCHTONE HORS RÉSERVE
- HLM PRIVÉ – COOP ET OBNL
- AIDE AUX ORGANISMES COMMUNAUTAIRES
- SUPPLÉMENT AU LOYER
- ALLOCATION-LOGEMENT
- ACCÈS LOGIS QUÉBEC
- LOGEMENT ABORDABLE QUÉBEC
- AIDE AUX MÉNAGES SANS LOGIS (RECONDUCTION DES SUPPLÉMENTS AU LOYER)
- ADAPTATION DE DOMICILE (PAD)
- LOGEMENTS ADAPTÉS POUR AÎNÉS AUTONOMES (LAAA)
- RÉNOVILLAGE
- RÉPARATIONS D'URGENCE (PRU)
- AMÉLIORATION DES MAISONS D'HÉBERGEMENT (PAMH)
- RÉNOVATION QUÉBEC
- AIDE AUX PROPRIÉTAIRES DE BÂTIMENTS RÉSIDENTIELS ENDOMMAGÉS PAR L'OXYDATION DE LA PYRITE
- INTERVENTIONS AU NUNAVIK
 - ACCESSION À LA PROPRIÉTÉ POUR LES RÉSIDANTS DE LA RÉGION KATIVIK (PAP)
 - RÉNOVATION RÉSIDENTIELLE À L'INTENTION DES PROPRIÉTAIRES-OCCUPANTS DE LA RÉGION KATIVIK
- APPUI AU DÉVELOPPEMENT DE L'INDUSTRIE DE L'HABITATION

Le nombre total de ménages aidés est de 229 951 en 2007.

PROGRAMME ACCÈSLOGIS QUÉBEC

- A) Listes de projets livrés en 2006 et 2007 par région administrative

Voir les tableaux ci-après

- B) Prévisions du nombre de logements livrés pour 2008 : 1 500
Prévisions du nombre de logements livrés pour 2009 : 2 000

Programme AccèsLogis Québec
Question 14 - Sommaire des projets livrés par région administrative en 2006

Région administrative		Municipalité		Projet	Phase	Unités Volet I	Unités Volet II	Unités Volet III	Unités totales	Contribution milieu (\$)	Subvention SHQ SCHL (\$)	Coût de réalisation (\$)	Date réception	Date engagement conditionnel	Date engagement définitif	Date de livraison
Bas-Saint-Laurent	1	LA POCATIERE	14085	OH La Pocatière	PHASE II		33		33	571 281	1 407 050	2 715 802	2003-12-19	2005-03-02	2006-01-20	2006-10-01
Bas-Saint-Laurent	1	RIVIERE-DU-LOUP	12072	OH de Rivière-du-Loup	PHASE II	23			23	259 878	900 504	2 254 596	2004-01-05	2005-07-08	2005-09-12	2006-07-01
Saguenay-Lac-Saint-Jean	2	L'ASCENSION-DE-NOTRE-SEIGNEUR	93065	RÉSIDENCE LE VILLAGEOIS	PHASE II		24		24	806 878	1 154 400	2 287 438	2004-12-22	2005-08-17	2006-04-28	2006-11-01
Saguenay-Lac-Saint-Jean	2	SAGUENAY	94068	RÉSIDENCE DU MOULIN	PHASE II		19		19	1 047 585	930 600	1 843 180	2004-11-15	2005-11-03	2006-05-26	2006-12-15
Saguenay-Lac-Saint-Jean	2	SAGUENAY	94068	ÎLOT LA BAIE	PHASE II	20			20	540 573	822 000	1 575 377	2005-01-13	2006-01-23	2006-04-26	2006-07-01
Capitale-Nationale	3	QUEBEC	23027	UTER Canardière/Chemin Ste-Foy	PHASE II	8		12	20	337 473	1 032 750	2 260 328	2003-03-31	2005-07-21	2006-03-31	2006-12-01
Capitale-Nationale	3	QUEBEC	23027	C. H. de la Pointe-de-St-Foy	PHASE II	16			16	255 120	850 400	1 815 954	2004-04-01	2004-04-19	2005-03-18	2006-02-01
Capitale-Nationale	3	QUEBEC	23027	L'Hôtel et la Maison Charlotte	PHASE II			62	62	950 000	3 864 884	3 864 884	2005-11-28	2005-11-28	2006-04-13	2006-12-01
Capitale-Nationale	3	QUEBEC	23027	OMH de Québec (350, 1ère Rue)	PHASE II	12			12	346 188	656 300	1 659 389	2005-01-01	2005-03-31	2005-11-07	2006-12-01
Capitale-Nationale	3	QUEBEC	23027	C. H. Papillon	PHASE II	30			30	354 599	1 689 300	3 529 276	2005-09-01	2005-09-19	2005-11-07	2006-07-01
Capitale-Nationale	3	SAINT-AUGUSTIN-DE-DESMAUURES	23072	Résidence La Colombière	PHASE II			11	11	0	807 400	807 400	2005-12-02	2005-12-05	2006-02-03	2006-05-15
Capitale-Nationale	3	SAINT-UBALDE	34090	C. Solidarité Villa du Clocher	PHASE II		14		14	381 912	686 800	1 773 342	2003-09-26	2005-03-18	2005-09-30	2006-06-01
Mauricie	4	TROIS-RIVIERES	37067	Les Berges du St-Laurent	PHASE II		48		48	645 162	2 131 300	3 962 350	2003-06-06	2004-06-23	2005-04-29	2006-06-01
Montréal	6	COTE-SAINT-LUC	66058	Résidences B'nai Brith	PHASE II		95		95	1 529 550	5 098 500	11 944 915	2003-04-07	2003-07-16	2004-10-15	2006-05-15
Montréal	6	MONTREAL	66023	Demeures Ste Croix inc. ph III	PHASE II		55		55	879 420	2 931 400	7 406 145	2004-04-06	2004-04-19	2005-01-14	2006-04-01
Montréal	6	MONTREAL	66023	Les Toits de Mercier (volet 1)	PHASE II	30			30	734 600	1 282 000	3 160 767	2004-03-30	2004-04-14	2005-02-21	2006-03-01
Montréal	6	MONTREAL	66023	Les Toits de Mercier (volet 2)	PHASE II		96		96	1 551 990	5 173 300	11 958 246	2004-04-01	2004-04-21	2005-06-07	2006-05-01
Montréal	6	MONTREAL	66023	C. H. La Paix	PHASE II	24			24	470 500	1 271 000	3 362 688	2004-04-01	2004-04-16	2005-02-21	2006-10-01
Montréal	6	MONTREAL	66023	Maison l'Éclaircie de Montréal	PHASE II			22	22	311 700	1 039 000	2 367 355	2004-03-23	2004-04-15	2005-02-21	2006-10-16
Montréal	6	MONTREAL	66023	Maison Marguerite	PHASE II			36	36	476 550	2 365 200	3 486 572	2005-10-01	2005-10-13	2006-03-17	2006-12-14
Montréal	6	MONTREAL	66023	C.H Jolie Fontaine d'Hochelaga	PHASE II	71			71	1 299 015	4 368 050	10 454 268	2003-01-22	2003-05-30	2004-08-27	2006-03-17
Montréal	6	MONTREAL	66023	L'Ave. Hébergement communaut.	PHASE II			17	17	582 930	943 100	2 418 251	2003-05-22	2003-05-17	2005-01-21	2006-03-01
Montréal	6	MONTREAL	66023	C. H. St-Pierre-aux-Liens	PHASE II	44			44	858 960	2 577 200	5 677 481	2003-08-04	2005-02-07	2005-02-07	2006-07-01
Montréal	6	MONTREAL	66023	C. H. Marie-Anne	PHASE II	36			36	672 045	2 026 150	5 301 134	2002-01-16	2002-12-20	2005-05-24	2006-05-01
Montréal	6	MONTREAL	66023	C. H. Palais Darlington	PHASE I	24			24	684 299	1 161 550	3 046 959	2002-04-04	2002-08-08	2005-07-28	2006-09-01
Montréal	6	MONTREAL	66023	Chemin de la Côte	PHASE II		46		46	729 420	2 431 400	6 501 671	2003-01-17	2003-05-22	2004-10-05	2006-04-03
Montréal	6	MONTREAL	66023	Maisons Transitionnelles 03	PHASE II			29	29	1 298 127	1 745 800	4 381 486	2004-04-01	2004-05-10	2004-11-10	2006-01-15
Montréal	6	MONTREAL	66023	Habitations Les Deux Âges	PHASE II	77			77	1 021 020	3 523 425	8 269 323	2003-05-08	2003-06-04	2005-02-07	2006-03-25
Montréal	6	MONTREAL	66023	ACHIM - Phase 2	PHASE II		32		32	860 030	1 710 100	4 725 628	2004-05-01	2004-05-21	2005-05-13	2006-05-01
Montréal	6	MONTREAL	66023	C. H. Les Copains d'abord	PHASE II	20			20	313 770	1 045 900	2 481 547	2004-05-01	2004-05-14	2005-05-03	2006-02-01
Montréal	6	MONTREAL	66023	Hab. comm. St-Paul/Émard - 2	PHASE II			12	12	295 190	707 300	1 646 489	2004-02-01	2004-03-01	2005-10-31	2006-09-20
Montréal	6	MONTREAL	66023	Résiden. St-Ferdinand CEGECOM	PHASE II			8	8	108 240	360 800	818 561	2004-05-01	2004-05-28	2005-05-03	2006-01-15
Montréal	6	MONTREAL	66023	C.H. Pied du Courant (phase II)	PHASE II	17			17	556 330	1 011 100	2 947 778	2004-04-18	2004-04-16	2005-02-07	2006-03-01
Montréal	6	MONTREAL	66023	Résidence des Sages	PHASE I		67		67	1 441 170	3 593 900	9 276 801	2002-01-15	2002-04-09	2006-03-17	2006-04-03
Montréal	6	MONTREAL	66023	C. H. Les Trois Hérons phase I	PHASE II	12			12	196 125	662 749	1 822 456	2004-05-05	2004-06-15	2005-06-10	2006-04-01
Montréal	6	MONTREAL	66023	C. H. Les Trois Hérons phase I	PHASE II	8			8	170 880	409 600	1 077 473	2004-06-01	2004-06-15	2005-06-10	2006-04-14
Montréal	6	MONTREAL	66023	Centre Yee-Kang	PHASE I		84		84	1 554 384	4 402 600	11 463 969	1999-10-06	2004-03-10	2004-09-30	2006-05-01
Montréal	6	MONTREAL	66023	Maison Anderson	PHASE II			13	13	149 565	997 100	1 302 547	2004-07-14	2004-08-24	2005-06-20	2006-04-01
Montréal	6	MONTREAL	66023	Old Brewery Mission	PHASE II			30	30	2 593 229	1 294 500	3 887 729	2004-04-01	2004-04-23	2005-01-21	2006-02-15
Outaouais	7	GATINEAU	81017	Habitations P. Labine	PHASE II	16			16	180 540	819 200	1 670 570	2004-01-12	2005-07-13	2005-10-04	2006-04-01
Outaouais	7	GATINEAU	81017	Le Gîte-Ami	PHASE II			45	45	1 038 286	2 030 181	2 871 033	2003-03-04	2003-12-09	2005-09-19	2006-06-01
Outaouais	7	GATINEAU	81017	Logemen'occupe	PHASE II			18	18	347 839	996 000	2 253 424	2004-12-23	2005-05-09	2005-09-19	2006-05-01
Outaouais	7	GATINEAU	81017	Projet Scott	PHASE II	1		12	13	143 000	434 775	831 551	2003-08-11	2005-04-18	2005-07-28	2006-02-01

Programme AccèsLogis Québec
Question 14 - Sommaire des projets livrés par région administrative en 2006

Région administrative		Municipalité		Projet	Phase	Unités Volet I	Unités Volet II	Unités Volet III	Unités totales	Contribution milieu (\$)	Subvention SHQ SCHL (\$)	Coût de réalisation (\$)	Date réception	Date engagement conditionnel	Date engagement définitif	Date de livraison
Gaspésie-Îles-de-la-Madeleine	11	CHANDLER	2028	Résidence St-François de Pabos	363	PHASE II		13	13	712 662	684 000	1 343 411	2004-06-09	2005-04-15	2006-04-25	2006-11-01
Gaspésie-Îles-de-la-Madeleine	11	LES ÎLES-DE-LA-MADELEINE	1023	OH des Îles-de-la-Mad. 12 log.	360	PHASE II	10		2	276 751	620 600	1 444 997	2004-12-21	2005-03-08	2005-07-15	2006-03-17
Chaudière-Appalaches	12	LEVIS	25213	Résidence St-Etienne-de-Lauzon	316	PHASE II		38	38	565 703	1 709 750	3 433 449	2003-04-16	2005-04-28	2005-11-23	2006-09-01
Chaudière-Appalaches	12	LEVIS	25213	Espace Jeunesse Espéranto	359	PHASE II		6	6	195 090	341 748	536 838	2004-11-16	2005-08-01	2006-01-13	2006-05-01
Chaudière-Appalaches	12	LEVIS	25213	Tremplin Aut Alliance Jeunesse	362	PHASE II		12	12	414 311	634 800	1 514 765	2005-01-17	2005-12-07	2006-02-13	2006-09-01
Chaudière-Appalaches	12	SAINTE-CLAIRE	19055	Les Hab adapt de Bellechasse	164	PHASE II		11	11	304 900	591 166	1 284 435	2001-04-12	2004-12-14	2005-12-02	2006-08-01
Laval	13	LAVAL	65005	Les Habitations St-Christophe	330	PHASE II		51	51	1 229 845	2 682 073	7 185 686	2003-08-27	2004-01-21	2005-04-21	2006-06-01
Lanaudière	14	JOLIETTE	61025	Maison Pauline Bonin	346	PHASE II		12	12	719 504	657 600	1 406 598	2003-10-03	2004-11-30	2005-10-12	2006-07-01
Lanaudière	14	SAINT-LIN-LAURENTIDES	63048	Résidence Laurier Phase 2	397	PHASE II		18	18	420 000	887 554	1 935 483	2005-03-08	2005-09-12	2006-04-26	2006-11-01
Lanaudière	14	TERREBONNE	64008	Pavillon de l'Harmonie	328	PHASE II		49	49	954 230	2 642 386	5 973 877	2004-03-18	2004-06-02	2005-05-18	2006-03-01
Laurentides	15	SAINTE-THERESE	73010	Les Habitations Le Fleuron	297	PHASE II		12	12	492 546	636 600	1 544 274	2003-02-10	2003-04-11	2006-04-24	2006-11-01
Laurentides	15	SAINTE-THERESE	73010	OMH STE-THERÈSE (LES CITADINS)	416	PHASE II	1		13	835 903	690 000	1 528 051	2005-10-17	2005-12-20	2006-04-05	2006-12-01
Laurentides	15	SAINT-SAUVEUR	77043	Les Hab dela Vallée St-Sauveur	384	PHASE II	20		20	330 000	949 500	2 067 537	2004-11-19	2006-01-17	2006-02-06	2006-09-01
Montréal	16	CHATEAUGUAY	67050	Placé Pasteur phase 2	341	PHASE II	39		39	986 812	1 815 600	4 237 937	2003-07-11	2004-05-27	2005-09-30	2006-07-01
Montréal	16	LONGUEUIL	58227	OMH de Longueuil (Anthony)	357	PHASE II	28		28	371 800	1 239 400	2 854 530	2004-06-21	2004-11-25	2005-07-20	2006-03-30
Montréal	16	LONGUEUIL	58227	OMH de Longueuil (Sainte-Foy)	358	PHASE II	24		24	345 120	1 150 400	2 500 869	2004-08-09	2004-12-07	2005-07-20	2006-03-30
Montréal	16	SALABERRY-DE-VALLEYFIELD	70052	Le Phare	289	PHASE II		13	13	373 616	712 400	1 558 456	2003-01-06	2004-12-14	2005-11-28	2006-06-29
Montréal	16	SUTTON	46058	Les Villas des Monts de Sutton	349	PHASE II		40	40	585 362	1 941 840	3 803 180	2003-10-22	2004-11-09	2005-09-28	2006-07-01
61 projets livrés en 2006																
						611	822	408	1843	39 659 508	9 593 985	21 531 850				

Programme AccèsLogis Québec
Question 14 - Sommaire des projets livrés par région administrative en 2007

Région administrative		Municipalité		Projet	Région	Phase	Unités Volet I	Unités Volet II	Unités Volet III	Unités totales	Contribution milieu (\$)	Subvention SHQ SCHL (\$)	Coût de réalisation (\$)	Date réception	Date engagement conditionnel	Date engagement définitif	Date de livraison	
Bas-Saint-Laurent	1	SAINTE-HELENE	14025	Domaine Des Pivoines	428	1	PHASE II		20	20	601 340	1 050 150	2 147 823	2005-10-14	2006-12-20	2007-05-17	2007-12-06	
Bas-Saint-Laurent	1	SAINT-ÉLOI	11035	corp. d'hébergement de St-Éloi	383	1	PHASE II		12	12	240 820	671 400	1 420 757	2004-11-17	2006-05-18	2007-06-13	2007-12-01	
Saguenay--Lac-Saint-Jean	2	SAGUENAY	94068	Îlots Chicoutimi	447	2	PHASE II	38		18	56	1 113 022	2 656 808	5 322 344	2006-03-28	2007-06-05	2007-08-27	2007-12-01
Capitale-Nationale	3	BAIE-SAINT-PAUL	16013	Résid. des Jardins du Gouffre	369	3	PHASE II		26	26	424 669	1 263 658	2 478 518	2004-03-24	2005-08-11	2006-06-14	2007-02-01	
Capitale-Nationale	3	DONNACONA	34025	Les Jardins Lambert	400	3	PHASE II		24	24	355 871	1 155 896	2 143 791	2005-04-07	2006-03-20	2006-11-21	2007-04-01	
Capitale-Nationale	3	QUEBEC	23027	C. H. Au coin du clocher	3016	3	PHASE II	24		24	492 976	1 365 600	3 234 881	2005-12-09	2005-12-20	2006-05-24	2007-05-01	
Capitale-Nationale	3	QUEBEC	23027	C.H. Le Paradisier	3033	3	PHASE II	15		15	248 075	707 300	1 532 000	2006-06-21	2006-06-21	2006-11-15	2007-09-01	
Capitale-Nationale	3	QUEBEC	23027	Les Habitations Sainte-Anne	3022	3	PHASE II	24		24	129 282	1 302 817	2 525 634	2006-02-21	2006-03-31	2006-10-02	2007-03-01	
Capitale-Nationale	3	QUEBEC	23027	UTER - Église St-Paul-Apôtre	3024	3	PHASE II		35	23	58	1 013 250	3 463 700	7 452 333	2005-12-11	2005-12-20	2006-09-14	2007-07-01
Capitale-Nationale	3	QUEBEC	23027	Maison Hélène Lacroix	3023	3	PHASE II		7	7	0	511 896	511 896	2006-06-28	2006-06-29	2006-10-19	2007-02-01	
Capitale-Nationale	3	QUEBEC	23027	CH l'Horizon Nouveau StSauveur	3037	3	PHASE II	24		24	484 740	1 345 300	3 010 682	2006-12-05	2006-12-06	2007-05-31	2007-12-21	
Capitale-Nationale	3	QUEBEC	23027	PECH (Phase 2)	3027	3	PHASE II		9	9	0	838 800	838 800	2006-02-22	2006-03-01	2006-12-15	2007-12-01	
Capitale-Nationale	3	QUEBEC	23027	Rés. Kirouac phase III	3015	3	PHASE II		21	21	447 841	1 087 500	2 371 016	2005-12-19	2005-12-22	2006-05-31	2007-02-01	
Mauricie	4	LOUISEVILLE	51015	Premier Envol inc.	370	4	PHASE II		8	8	213 378	415 600	839 630	2004-03-30	2006-05-04	2006-11-02	2007-04-01	
Estrie	5	MAGOG	45072	St-Pierre, 16 logements	361	5	PHASE II		16	16	298 987	908 614	1 577 354	2005-01-28	2006-01-31	2006-08-21	2007-01-01	
Estrie	5	SHERBROOKE	43027	Grandes Familles	425	5	PHASE II	24		24	522 889	1 603 915	3 176 221	2006-02-02	2007-01-12	2007-03-30	2007-10-01	
Estrie	5	VALCOURT	42055	Maison des Aînés	378	5	PHASE II		25	25	534 139	1 261 550	2 428 884	2004-08-09	2006-07-12	2006-10-19	2007-05-25	
Montréal	6	MONTREAL	66023	Ress. Hab. de l'Ouest phase 2	5230	6	PHASE II	27		27	319 515	1 020 050	2 563 740	2006-06-15	2006-06-15	2006-11-23	2007-09-01	
Montréal	6	MONTREAL	66023	Projet Pelletier	5250	6	PHASE II	52		52	601 560	2 005 200	5 117 533	2006-09-19	2006-09-28	2006-11-29	2007-11-30	
Montréal	6	MONTREAL	66023	Hab. Comm. de Côte-des-neiges	5243	6	PHASE II	58		58	424 195	1 379 450	2 830 235	2006-05-24	2006-06-19	2006-07-19	2007-05-01	
Montréal	6	MONTREAL	66023	ALTERNATELLE	5225	6	PHASE II		14	14	466 300	910 000	2 220 595	2006-04-12	2006-04-12	2006-12-06	2007-10-27	
Montréal	6	MONTREAL	66023	C.H. Les Clairières du Mainbou	5211	6	PHASE II	64		64	1 212 000	3 624 000	7 790 968	2005-08-31	2005-08-31	2006-10-31	2007-12-19	
Montréal	6	MONTREAL	66023	C. H. Village Cloverdale	5256	6	PHASE II	70		70	1 141 050	3 803 500	9 230 613	2006-09-07	2006-09-07	2007-02-21	2007-10-03	
Montréal	6	MONTREAL	66023	Habitation La Traversée ph. 2	5226	6	PHASE II		14	14	173 880	579 600	1 384 971	2006-06-23	2006-03-31	2006-12-08	2007-06-01	
Montréal	6	MONTREAL	66023	L'Envol phase II - Auberge com	5227	6	PHASE II		8	8	750 581	457 200	1 677 099	2006-07-13	2006-07-19	2006-12-13	2007-11-01	
Montréal	6	MONTREAL	66023	C.H. Lachapelle	5266	6	PHASE II	33		33	503 295	1 701 650	3 811 979	2006-11-29	2006-12-20	2007-05-11	2007-11-28	
Montréal	6	MONTREAL	66023	Résidence de l'Académie-ph V	5220	6	PHASE II		57	57	1 243 951	2 260 050	4 567 458	2006-06-08	2006-04-07	2006-09-28	2007-08-27	
Outaouais	7	GATINEAU	81017	COOP DE SOLIDAR LES HAB J. L.	405	7	PHASE II		12	12	486 050	777 200	1 610 451	2005-07-07	2005-10-11	2006-07-14	2007-01-01	
Côte-Nord	9	PORT-CARTIER	97022	Les Habitations Shelter Bay	381	9	PHASE II	7		13	20	474 668	890 600	1 741 008	2004-11-15	2005-08-18	2006-10-03	2007-05-01
Gaspésie--Îles-de-la-Madeleine	11	NEW CARLISLE	5040	CORP. DES SENIORS NEW CARLISLE	392	11	PHASE II		26	26	783 498	1 493 042	3 019 141	2005-01-17	2006-03-31	2007-02-28	2007-11-29	
Gaspésie--Îles-de-la-Madeleine	11	SAINT-SIMEON	5055	OMH de Saint-Siméon	368	11	PHASE II	12		12	353 432	593 400	1 212 266	2003-11-27	2005-11-08	2006-07-13	2007-02-19	
Chaudière-Appalaches	12	SAINT-PAUL-DE-MONTMINY	18030	LES HABITATIONS DU BUTON	408	12	PHASE II		10	10	474 870	559 500	1 340 079	2004-11-03	2006-03-15	2006-12-18	2007-07-01	
Lanaudière	14	MASCOUCHE	64015	Maison d'héberg. Regroup'elles	423	14	PHASE II		18	18	228 960	1 526 400	1 755 361	2006-01-19	2006-08-24	2007-01-30	2007-09-21	
Laurentides	15	SAINT-JEROME	75017	LA MAISON D'ARIANE	413	15	PHASE II		7	7	75 000	466 900	541 649	2005-09-23	2005-11-25	2005-12-19	2007-01-01	
Monterégie	16	CHATEAUGUAY	67050	Corp.Manoirs de la Châteauguay	371	16	PHASE II		12	12	294 628	624 245	1 174 600	2004-03-31	2006-01-09	2007-04-12	2007-11-01	
Monterégie	16	LONGUEUIL	58227	2208, rue Saint-Thomas	435	16	PHASE II	56		56	750 960	2 503 200	5 410 340	2005-08-23	2006-11-22	2007-01-30	2007-06-30	
Monterégie	16	LONGUEUIL	58227	OH de Longueuil (rue Joliette)	412	16	PHASE II	36		36	495 480	1 651 600	3 419 391	2005-08-23	2006-03-31	2006-09-08	2007-06-30	
Monterégie	16	LONGUEUIL	58227	OMH de Longueuil (Ste-Foy)	411	16	PHASE II	86		86	1 217 130	4 057 100	8 721 102	2005-08-23	2006-03-31	2006-08-30	2007-06-30	
Monterégie	16	LONGUEUIL	58227	Rés. Seigneurie du Tremblay	409	16	PHASE II		158	158	2 584 500	8 640 000	17 631 580	2005-01-05	2005-09-13	2006-05-15	2007-07-01	
Monterégie	16	SAINTE-CATHERINE	67030	Habitations Rive Ste-Catherine	348	16	PHASE II	31		31	515 060	1 600 200	3 667 573	2003-11-12	2004-11-11	2006-08-30	2007-07-01	
Monterégie	16	SAINT-JEAN-SUR-RICHELIEU	56083	Jeunes Mères en Action	395	16	PHASE II		24	24	507 000	1 420 800	3 353 950	2005-02-17	2006-01-30	2006-12-14	2007-12-01	
Monterégie	16	SAINT-LAZARE	71105	C.H. Les Retraités de St-Lazar	398	16	PHASE II	10		10	240 150	454 500	1 139 381	2005-03-09	2006-03-30	2007-03-30	2007-09-27	
Centre-du-Québec	17	DRUMMONDVILLE	49058	Ensoileivent	252	17	PHASE II		9	9	365 371	469 111	659 684	2002-06-19	2006-07-21	2006-12-05	2007-06-01	

49 Projets livrés en 2007 691 345 281 1317 23 804 363 67 029 002 140 605 011

**PROGRAMME ALLOCATION-LOGEMENT EN FAVEUR
DES PERSONNES ÂGÉES ET DES FAMILLES**

**a) Ventilation des montants versés ou des
prévisions budgétaires par région administrative**

Régions administratives		Montants versés (\$)¹	Prévisions budgétaires (\$)	
		Du 1 ^{er} octobre 2006 au 30 septembre 2007	Du 1 ^{er} octobre 2007 au 30 septembre 2008	Du 1 ^{er} octobre 2008 au 30 septembre 2009
01	Bas-Saint-Laurent	2 030 733	1 966 932	1 923 533
02	Saguenay – Lac-Saint-Jean	2 397 312	2 321 994	2 270 761
03	Capitale-Nationale	6 917 426	6 700 097	6 552 263
04	Mauricie	2 984 016	2 890 265	2 826 493
05	Estrie	3 391 988	3 285 420	3 212 929
06	Montréal	32 864 003	31 831 495	31 129 151
07	Outaouais	2 341 718	2 268 147	2 218 102
08	Abitibi – Témiscamingue	1 160 337	1 123 882	1 099 084
09	Côte-Nord	468 342	453 628	443 619
10	Nord-du-Québec	32 929	31 894	31 190
11	Gaspésie – Îles-de-la-Madeleine	656 273	635 654	621 629
12	Chaudière – Appalaches	2 611 763	2 529 708	2 473 891
13	Laval	3 165 945	3 066 479	2 998 819
14	Lanaudière	3 871 453	3 749 821	3 667 083
15	Laurentides	4 925 847	4 771 089	4 665 817
16	Montréal	12 123 934	11 743 030	11 483 926
17	Centre-du-Québec	2 211 585	2 142 102	2 094 838
	Total	84 155 604	81 511 637	79 713 128

b) Clientèle du programme

Années de programme	Personnes âgées	Familles	Total
2006-2007	80 731	43 481	124 212
2007-2008²	78 849	42 467	121 316
2008-2009²	77 272	41 618	118 890

¹ Données estimées

**BILAN DES INITIATIVES LOCALES ET RÉGIONALES GRÂCE
AU CADRE DE RÉFÉRENCE SUR LE SOUTIEN COMMUNAUTAIRE
EN LOGEMENT SOCIAL ET VENTILATION DES SOMMES INVESTIES**

Le 7 novembre 2007, les ministres Philippe Couillard et Nathalie Normandeau ont lancé le *Cadre de référence sur le soutien communautaire en logement social*, donnant suite à des travaux conjoints de la Société d'habitation du Québec et du ministère de la Santé et des Services Sociaux (MSSS) entrepris depuis quelques années.

Pour sa première année d'implantation, le cadre a été soutenu par une somme de 5 M\$, administrée par les agences de la santé. Déjà plusieurs agences de la santé ont mis en place des structures de concertation comme prévues dans le Cadre et associant les intervenants de l'habitation et ceux de la santé dans le consolidation et le développement du logement social avec soutien communautaire dans leur communauté respective. Un répondant au soutien communautaire a été désigné dans chacune des agences de la santé.

De plus, un comité de suivi du Cadre a été formé pour débiter ses activités au cours des prochaines semaines.

Répartition régionale
Soutien communautaire en logement social

Région	Agence	Répartition
01	Bas Saint-Laurent	103 373 \$
02	Saguenay – Lac-Saint-Jean	153 088 \$
03	Capitale-Nationale	276 330 \$
04	Mauricie et du Centre-du-Québec	385 140 \$
05	Estrie	374 489 \$
06	Montréal	578 582 \$
07	Outaouais	229 199 \$
08	Abitibi-Témiscamingue	108 430 \$
09	Côte-Nord	87 609 \$
10	Nord-du-Québec	57 471 \$
11	Gaspésie-Îles-de-la-Madeleine	63 766 \$
12	Chaudière-Appalaches	216 908 \$
13	Laval	314 140 \$
14	Lanaudière	258 587 \$
15	Laurentides	512 214 \$
16	Montréal	1 280 673 \$
TOTAL :		5 000 000 \$

**PROGRAMMES DE RÉNOVATION, D'ADAPTATION ET D'AMÉLIORATION
SUBVENTIONNÉS PAR LA SOCIÉTÉ D'HABITATION DU QUÉBEC
ENGAGEMENTS 2007-2008 ET PRÉVISIONS POUR 2008-2009
POUR LE PAD, INDICER LE NOMBRE DE PERSONNES SUR LES LISTES D'ATTENTE
PAR RÉGION, LE COÛT TOTAL ET LE MONTANT MOYEN PAR RÉNOVATION**

Voir les tableaux ci-après.

**PROGRAMMES DE RÉNOVATION, D'ADAPTATION ET D'AMÉLIORATION
SUBVENTIONNÉS PAR LA SOCIÉTÉ D'HABITATION DU QUÉBEC
ENGAGEMENTS - ANNÉE CIVILE 2007**

PROGRAMMES	ENGAGEMENTS SHQ (en \$)
RÉPARATIONS D'URGENCE (PRU)	1 902 876
RÉNOVILLAGE	11 847 744
ADAPTATION DE DOMICILE (PAD)- Volet adaptation	10 221 657
AMÉLIORATION DES MAISONS D'HÉBERGEMENT (PAMH)	1 097 499
PYRITE	1 352 326
RÉNOVATION QUÉBEC - Volets I et II	17 313 218
LOGEMENTS ADAPTÉS POUR AÎNÉS AUTONOMES (LAAA)	1 240 952
Total	44 976 272

QUESTION 17

PROGRAMME DE RÉNOVATION, D'ADAPTATION ET D'AMÉLIORATION
SUBVENTIONNÉS PAR LA SOCIÉTÉ D'HABITATION DU QUÉBEC

PRÉVISIONS BUDGÉTAIRES 2008-2009

PROGRAMMES	BUDGETS 2008-2009 (M\$)
RÉPARATION D'URGENCE (PRU)	3,25
RÉNOVILLAGE	24,40
ADAPTATION DE DOMICILE (PAD)	17,60
AMÉLIORATION DES MAISONS D'HÉBERGEMENT (PAMH)	2,50
PYRITE	1,40
RÉNOVATION QUÉBEC - Volets I et II	25,00
LOGEMENTS ADAPTÉS POUR AÎNÉS AUTONOMES (LAAA)	1,75
Total	75,90

PROGRAMME D'ADAPTATION DE DOMICILE

VOLET ADAPTATION

Il n'y a aucun requérant inscrit sur la liste d'attente pour une adaptation de domicile.

Engagement total de la SHQ pour l'adaptation de logements en 2007 : 10 221 657 \$

Subvention moyenne pour l'adaption d'un logement en 2007 : 13 485 \$

**NOMBRE DE NOUVEAUX LOGEMENTS SOCIAUX ET ABORDABLES RENDUS
DISPONIBLES EN 2006 ET 2007 ET PRÉVISIONS POUR 2008**

ACCÈSLOGIS QUÉBEC

Année	AccèsLogis Québec	
	Nombre de logements	Aide financière prévue (M\$)
2006	1 841	135,6
2007	1 317	90,9
2008 (prévision)	1 500	112,8

LOGEMENT ABORDABLE QUÉBEC

Année	Logement abordable Québec ¹	
	Nombre de logements	Aide financière prévue (M\$)
2006	2 133	108,3
2007	1 657	90,5
2008 (prévision)	1 185	68,3

¹ Le volet Nord du Québec du programme Logement abordable Québec permet en plus la rénovation majeure d'unités existantes. En 2006, 13 logements ont été rénovés avec une subvention totale de 0,31 M\$. En 2007, ce sont 111 logements qui ont été rénovés avec une subvention totale de 1,72 M\$.

**PROGRAMMES RÉNOVATION QUÉVEC ET RÉNOVILLAGE
SOMMES INVESTIES EN 2006-2007 ET 2007-2008 VENTILÉS PAR RÉGION
ET PRÉVISIONS POUR 2008-2009**

Voir les tableaux ci-après.

PROGRAMME RÉNOVATION QUÉBEC

ENGAGEMENTS PAR RÉGION - ANNÉE 2006

RÉGION	ENGAGEMENTS SHQ (\$)¹	COÛT DES TRAVAUX (\$)
Bas-Saint-Laurent	120 729	423 783
Saguenay-Lac-Saint-Jean	572 834	2 808 449
Capitale-Nationale	1 787 407	48 190 881
Mauricie	473 927	2 114 344
Estrie	397 234	4 569 482
Montréal	5 145 192	119 668 100
Outaouais	902 458	13 109 092
Côte-Nord	110 907	672 057
Chaudière-Appalaches	319 364	3 023 134
Lanaudière	368 443	4 749 434
Laurentides	323 026	1 478 655
Montréal	1 798 605	13 877 739
Centre-du-Québec	365 630	1 574 730
Total	12 685 755	216 259 880

¹ Exclut la part municipale et celle du propriétaire. Inclut la participation financière de la SCHL.

PROGRAMME RÉNOVATION QUÉBEC

ENGAGEMENTS PAR RÉGION - ANNÉE 2007

RÉGION	ENGAGEMENTS-SHQ (\$)	COUT DES TRAVAUX (\$)
Bas-Saint-Laurent	165 793	607 072
Saguenay-Lac-Saint-Jean	402 215	2 024 933
Capitale-Nationale	2 320 558	24 350 456
Mauricie	860 840	4 334 888
Estrie	447 455	3 013 221
Montréal	9 697 126	157 401 352
Outaouais	520 897	2 296 902
Côte-Nord	214 654	1 476 061
Chaudière-Appalaches	317 884	2 016 471
Laval	640 417	13 306 583
Lanaudière	74 470	310 048
Laurentides	195 175	704 493
Montréal	1 268 679	17 745 383
Centre-du-Québec	187 055	752 079
Total	17 313 218	230 339 942

¹ Exclut la part municipale et celle du propriétaire. Inclut la participation financière de la SCHL.

PROGRAMME RÉNOVILLAGE
ENGAGEMENTS PAR RÉGION - ANNÉE 2006

RÉGION	ENGAGEMENTS SHQ (\$)	COUT DES TRAVAUX (\$)
Bas-Saint-Laurent	359 718	521 021
Saguenay-Lac-Saint-Jean	362 095	565 087
Capitale-Nationale	327 327	504 200
Mauricie	264 107	381 031
Estrie	431 283	659 582
Outaouais	318 528	403 990
Abitibi-Témiscamingue	195 087	266 926
Côte-Nord	85 151	120 810
Nord du Québec	24 027	32 080
Gaspésie-Îles-de-la-Madeleine	412 395	519 841
Chaudière-Appalaches	421 005	646 139
Lanaudière	633 699	881 225
Laurentides	405 991	565 948
Montérégie	413 202	596 181
Centre-du-Québec	342 593	518 382
Total	4 996 208	7 182 443

¹ Exclut la part du propriétaire. Les engagements sont assumés entièrement par la SHQ et la SCHL.

PROGRAMME RÉNOVILLAGE
ENGAGEMENTS PAR RÉGION - ANNÉE 2007

REGION	ENGAGEMENTS SHQ ¹ (\$)	COUT DES TRAVAUX (\$)
Bas-Saint-Laurent	874 827	1 219 280
Saguenay-Lac-Saint-Jean	680 526	1 076 797
Capitale-Nationale	407 628	637 865
Mauricie	830 373	1 244 719
Estrie	1 130 163	1 589 066
Outaouais	713 232	933 518
Abitibi-Témiscamingue	554 846	734 747
Côte-Nord	414 146	525 842
Nord du Québec	17 308	22 378
Gaspésie-Îles-de-la-Madeleine	1 376 043	1 680 081
Chaudière-Appalaches	1 077 432	1 600 901
Lanaudière	997 905	1 369 977
Laurentides	986 081	1 441 990
Montréal	803 362	1 127 856
Centre-du-Québec	983 872	1 532 270
Total	11 847 744	16 737 287

¹ Exclut la part du propriétaire. Les engagements sont assumés entièrement par la SHQ et la SCHL.

QUESTION 19**PROGRAMMES RÉNOVATION QUÉBEC ET RÉNOVILLAGE****PRÉVISIONS BUDGÉTAIRES 2008-2009**

PROGRAMMES	BUDGETS SHQ (M\$)
RÉNOVILLAGE	24,4
RÉNOVATION QUÉBEC	25,0
Total	49,4

PROGRAMME DE SUPPLÉMENT AU LOYER

Volet	Nombre d'unités de logements subventionnés en 2007	Montant accordé en 2007 (en \$)
AccèsLogis	5 541	16 120 932,88
Achat-Rénovation	431	1 060 402,54
PRIL	40	101 672,00
PSL – Locatif privé	7 132	23 538 176,81
PSL – COOP – OBNL	3 875	9 986 195,51
PSL – Aide d'urgence	3 343	14 934 951,75

PROGRAMMES D'HABITATION À LOYER MODIQUE

Participation financière des gouvernements en 2006, 2007
et prévisions pour 2008

A) Participation financière des gouvernements en 2006

Programme	Nombre de logements	Subvention			
		Participation Québec	Participation fédérale	Participation municipale	Subvention totale
Public – Volet régulier	62 883	103 384 517,11 \$	146 036 635,89 \$	26 882 276,00 \$	276 303 429,00 \$
Public – Volet Inuit	2 124	27 720 851,41 \$	34 543 582,59 \$	0,00 \$	62 264 434,00 \$
Privé – Logements autochtones urbains et ruraux	1 926	3 152 017,25 \$	9 351 150,75 \$	0,00 \$	12 503 168,00 \$
Privé – Coopératives d'habitation et organismes à but non lucratif	6 234	6 397 549,50 \$	19 192 648,50 \$	0,00 \$	25 590 198,00 \$
Total des programmes	73 167	140 654 935,27 \$	209 124 017,73 \$	26 882 276,00 \$	376 661 229,00 \$

B) Participation financière des gouvernements en 2007

Programme	Nombre de logements	Subvention			
		Participation Québec	Participation fédérale	Participation municipale	Subvention totale
Public – Volet régulier	62 883	106 876 657,46 \$	149 963 299,54 \$	27 641 437,00 \$	284 481 394,00 \$
Public – Volet Inuit	2 184	41 106 709,30 \$	25 703 250,79 \$	0,00 \$	66 809 960,00 \$
Privé – Logements autochtones urbains et ruraux	1 925	3 203 867,50 \$	9 504 268,50 \$	0,00 \$	12 708 136,00 \$
Privé – Coopératives d'habitation et organismes à but non lucratif	6 220	6 549 951,50 \$	19 649 854,50 \$	0,00 \$	26 199 806,00 \$
Total des programmes	73 212	157 737 185,76 \$	204 820 673,24 \$	27 641 437,00 \$	390 199 296,00 \$

C) Prévisions pour 2008

Subvention totale: 540 M \$¹

¹ Cette somme inclut un budget de 263 000 000,00 \$ pour les travaux majeurs (RAM) en 2008 comparativement à un budget de 105 000 000,00 \$ en 2007. Rappelons qu'il s'agit des investissements annoncés dans le cadre du Plan québécois des infrastructures (PQI).

**SOMMES PROVENANT DU GOUVERNEMENT FÉDÉRAL CONSACRÉES À L'HABITATION
AU QUÉBEC EN 2006-2007, 2007-2008 ET PRÉVISIONS POUR 2008-2009**

Les contributions fédérales aux programmes d'habitation à frais partagés sont indiquées aux renseignements fournis à la question 10.

**VENTILATION DES SOMMES ACCORDÉES POUR LES MESURES D'URGENCE LIÉES À
LA CRISE DU LOGEMENT DE JUILLET 2007 ET PRÉVISIONS POUR JUILLET 2008**

A) Ventilation des sommes en 2007.

Voir tableau ci-après.

B) Prévisions - Juillet 2008

Le gouvernement du Québec a autorisé le 12 mars 2008 la reconduction, pour une période additionnelle de douze mois, des unités de suppléments au loyer d'urgence accordées dans le cadre des Programmes d'aide d'urgence 2004 et 2005 aux ménages sans logis et aux municipalités connaissant une pénurie de logements locatifs. Le coût total de cette mesure est estimé à environ 11,8 M\$ en 2008.

VENTILATION DES SOMMES ACCORDÉES POUR LES MESURES D'URGENCE LIÉES À LA CRISE DU LOGEMENT DE JUILLET 2007		
Supplément au loyer (PSL)		
Office d'habitation/Ville	Nombre d'unités	Coût total ¹
Beauharnois	10	45 084 \$
Beloeil	4	14 098 \$
Blainville	1	4 940 \$
Châteauguay	13	48 157 \$
Deux-Montagnes	3	18 745 \$
Gatineau	215	1 189 326 \$
Joliette	12	37 397 \$
La Prairie	4	18 034 \$
Laval	86	338 114 \$
Lévis	24	97 834 \$
Longueuil	202	900 977 \$
Magog	5	16 422 \$
Mascouche	1	5 096 \$
Mercier	1	6 020 \$
Montréal	2 372	13 072 757 \$
Québec	170	740 868 \$
Repentigny	4	22 978 \$
Rimouski	6	21 410 \$
Rouyn-Noranda	2	4 361 \$
Sainte-Catherine	1	5 576 \$
Sainte-Thérèse	14	68 110 \$
Saint-Eustache	7	31 895 \$
Saint-Hyacinthe	3	13 021 \$
Saint-Jean-sur-Richelieu	8	27 619 \$
Saint-Lin-Laurentides	1	2 384 \$
Salaberry-de-Valleyfield	10	31 284 \$
Sherbrooke	69	238 708 \$
Terrebonne	4	14 146 \$
Trois-Rivières	4	10 258 \$
Total	3256	17 045 619 \$
¹ Données estimées		

**INDIQUER LA PART DE FINANCEMENT EN PROVENANCE
DU GOUVERNEMENT FÉDÉRAL LIÉ À DES PROGRAMMES À FRAIS PARTAGÉS**

Les dispositions relatives au partage des coûts entre le gouvernement du Québec et le gouvernement du Canada sont les suivantes :

- Pour les ententes conclues avant 1986, chaque gouvernement absorbe la moitié des coûts reconnus par la SCHL des programmes de logement sans but lucratif public et de supplément au loyer.

Dans le cas du programme de logement sans but lucratif public, la participation fédérale a toutefois été calculée selon une formule d'abattement du taux d'intérêt pour les projets couverts par l'entente intervenue en 1979. Cette formule établit que le montant de la contribution fédérale correspond à la différence entre les montants suivants jusqu'à concurrence du déficit d'exploitation reconnu :

- a) le montant requis pour amortir le coût de construction du projet d'habitation au taux réel du financement et sur une période de trente-cinq ans, et
- b) le montant qui serait requis pour amortir ce coût si le taux d'intérêt était égal à 2 % (Art. 91(2) du Règlement national sur les prêts pour l'habitation).

Règle générale, cette formule a pour effet d'entraîner une contribution fédérale supérieure à 50 % du déficit annuel d'exploitation. Dans le cas contraire, la contribution fédérale est automatiquement portée à 50 % du déficit par des subventions additionnelles.

- Pour les ententes conclues à compter de 1986, qui touchent un plus grand nombre de programmes, les pourcentages de la participation fédérale applicables aux coûts admissibles sont indiqués au tableau qui suit.

Les sommes provenant de la Société canadienne d'hypothèques et de logement (SCHL) sont détaillées aux renseignements fournis à la question numéro 10.

Programme	Taux (en %) de la part fédérale selon l'année d'engagement		
	1986	1987	1988 et autres
Logement sans but lucratif (HLM)			
Public régulier	65	62	59
Public Inuit/Privé régulier/Privé spécial et Coop pour autochtones en milieu urbain	75	75	75
Logements pour ruraux et autochtones (HLM)			
Non autochtone (SBL public régulier)	65	62	59
Autochtone et non autochtone privé	75	75	75
Supplément au loyer ⁽¹⁾			
Régulier	65	62	59
Programme fédéral des coopératives d'habitation	75	75	75
Réparation d'urgence			
Non autochtone	50	50	50 ⁽²⁾
Autochtone	75	75	75
RénoVillage	n/a	n/a	75 *
Programme d'adaptation de domicile	n/a	n/a	75 *
Programme d'amélioration des maisons d'hébergement (PAMH)	n/a	n/a	75
Programme de logements adaptés pour aînés autonomes	n/a	n/a	75
Programme Rénovation Québec	n/a	n/a	75 *
Programme AccèsLogis Québec pour la réalisation de logements coopératifs et à but non lucratif ⁽³⁾	n/a	n/a	n/a
Programme d'aide aux propriétaires de bâtiments résidentiels endommagés par l'oxydation de la pyrite	n/a	n/a	25
Programme Logement abordable Québec	n/a	n/a	50 *
⁽¹⁾ À l'exception des unités de supplément au loyer accordées dans le cadre des programmes AccèsLogis et Achat-Rénovation et de celles accordées dans le cadre des mesures d'urgence pour les ménages sans logis, pour lesquelles le gouvernement fédéral ne contribue pas à leurs coûts en vertu de l'entente de 1986. ⁽²⁾ Taux révisé à 75 % en 1998. ⁽³⁾ Certains projets de ce programme peuvent être admissibles à l'entente sur le logement abordable selon un taux de participation de 50 %.			

* Pour ces programmes, une partie seulement des dossiers sont admissibles au partage des frais.

ÉTAT DE LA MISE SUR PIED DE LA POLITIQUE INTÉGRÉE EN HABITATION

Le gouvernement s'est engagé à élaborer et à faire adopter une politique globale de l'habitation. Cet engagement a été réaffirmé dans le Plan d'action gouvernemental *Briller parmi les meilleurs* ainsi que dans le Plan de modernisation 2004-2007.

La Société d'habitation du Québec a été mandatée pour articuler une vision gouvernementale de l'intervention en habitation, en collaboration avec d'autres ministères et organismes.

L'engagement de consulter les intervenants du domaine de l'habitation et la population est maintenu. Un facteur essentiel de réussite lié à une telle intervention est l'obtention d'un consensus des différents intervenants en habitation à l'égard de la vision et des orientations de celle-ci. Ce consensus pourrait être établi par l'entremise de la Table Québec-Habitation. À la suite de l'obtention de ce consensus, un document d'orientation serait produit, suivi du dépôt d'un plan d'action gouvernemental en habitation.

**BILAN DES DISCUSSIONS DEPUIS LE 14 AVRIL 2003,
DATE DES RENCONTRES ET COPIE DU CALENDRIER DE NÉGOCIATIONS AVEC
LE GOUVERNEMENT CANADIEN POUR OBTENIR LE TRANSFERT DU
PARC D'HABITATIONS À LOYER MODIQUE**

Depuis l'annonce du gouvernement fédéral, en 1996, de son intention de transférer le portefeuille de logements qu'il subventionne conjointement avec les provinces et les territoires à ces derniers, plusieurs rencontres ou séances de négociation ont eu lieu. En voici la liste depuis le 14 avril 2003 :

- 10 novembre 2003 :
rencontre entre le ministre québécois responsable de la SHQ, M. Jean-Marc Fournier, et le secrétaire d'état responsable de la SCHL, M. Steven Mahoney.
- 21 mai 2004 :
rencontre entre le ministre québécois responsable de la SHQ, M. Jean-Marc Fournier, et le ministre de la Santé, ministre des Affaires intergouvernementales et ministre responsable des langues officielles, M. Pierre Pettigrew.
- 30 août 2004 :
rencontre entre le ministre québécois responsable de la SHQ, M. Jean-Marc Fournier, et le ministre du Travail et du Logement, M. Joe Fontana.
- 27 avril 2005 :
rencontre entre la ministre québécoise responsable de la SHQ, Mme Nathalie Normandeau, et le ministre du Travail et du Logement, M. Joe Fontana.
- 22 septembre 2005 :
rencontre informelle entre la ministre québécoise responsable de la SHQ, Mme Nathalie Normandeau, et le ministre du Travail et du Logement, M. Joe Fontana, en marge de la rencontre fédérale-provinciale-territoriale des ministres responsables de l'Habitation (Whitepoint, Nouvelle-Écosse).

Malgré les changements ministériels survenus tant au niveau fédéral qu'au niveau québécois au cours des dernières années, les ministres québécois ont multiplié les échanges au niveau politique pour manifester et réaffirmer l'intérêt du Québec à conclure une entente. C'est dans ce contexte que la SCHL et la SHQ, à la demande de leurs ministres respectifs, ont poursuivi les échanges exploratoires techniques visant à mesurer et apprécier toutes les dimensions sous-tendant une éventuelle entente. Ces échanges n'ont permis pour le moment aucun déblocage allant dans le sens des demandes du Québec.

Les divers ministres québécois ont indiqué à de multiples reprises que le Québec souhaite conclure une entente dans ce dossier.

PRÉVISION DES SOMMES REMISES VIA LES PROGRAMMES PARCO (PROGRAMME D'AIDE À LA RÉNOVATION DES COOPÉRATIVES ET DES OBNL), ACCÈSLOGIS QUÉBEC ET LOGÈMENT ABORDABLE QUÉBEC – VOLET SOCIAL ET COMMUNAUTAIRE AU FONDS QUÉBÉCOIS D'HABITATION COMMUNAUTAIRE (FQHC) EN 2008-2009

Les normes des programmes AccèsLogis Québec (ACL) et Logement abordable Québec (LAQ) prévoient que «dans la mesure où la Société établit que la viabilité financière du projet n'est pas compromise, l'organisme doit, à l'expiration de la période de dix ans qui suit la signature de l'acte hypothécaire, refinancer pour une période additionnelle maximale de 25 ans, ou toute autre période reconnue par la Société, la totalité du prêt hypothécaire initialement consenti et remboursable par l'organisme et verser au Fonds un montant équivalant à la portion de capital du prêt hypothécaire qu'elle aura remboursée à cette date.»

Le refinancement des prêts hypothécaires d'organismes propriétaires de projets ACL touche un projet en 2008 et 10 projets en 2009. Les montants prévus seront établis par la Société en consultation avec l'organisme après que celle-ci aura fait inspecter l'ensemble immobilier et examiné la situation financière de l'organisme. Les sommes pouvant être remises au FQHC en 2008 et 2009 totalisent environ 3,6 M\$ et se présentent comme suit :

Année	Prêt hypothécaire initial de l'organisme (1)	Solde du prêt après 10 ans (2)	Montant maximal pouvant être remis au FQHC (1) - (2)
2008	134 997 \$	101 103 \$	33 894 \$
2009	14 324 985 \$	10 765 800 \$	3 559 185 \$
Total	14 459 982 \$	10 866 903 \$	3 593 079 \$

Le Fonds bénéficie également d'une contribution de 10 \$ par logement par mois, versée annuellement, tel que prévu aux normes régissant le Programme d'achat-rénovation pour la réalisation de logements de coopératives et sans but lucratif (PARCO, 1995-1996). Le montant requis est indexé sur l'indice des prix à la consommation (IPC) de logements en location pour la Ville de Montréal. Pour l'exercice 2005-2006, la SHQ a remis au Fonds une somme d'environ 140,0 k\$ issus de 1 132 logements. Depuis 2006, le Fonds assure lui-même la perception de cette contribution.

PROGRAMME D'ADAPTATION DE DOMICILE

a)

Année	Volet adaptation		Volets réparation et remplacement d'équipements spécialisés	
	Demandes reçues à la SHQ	Adaptations autorisées (engagements)	Réparations autorisées	Remplacements autorisés
2005	1 569	625	2 034	123
2006	1 575	718	1 978	155
2007	1 673	758	2 073	99

b) Inscriptions sur la liste d'attente pour une adaptation de domicile

Au 31 mars 2006 : 2 641

Au 31 mars 2007 : 2 901

Au 31 mars 2008 : 1 633

c) Coût total du programme

Année	Coût total (engagements)	Aide financière – Volet adaptation (engagements)	Aide financière – Volets réparation et remplacement (engagements)	Rémunération des partenaires (engagements)
2006	14,2 M\$	9,1 M\$	4,1 M\$	1,0 M\$
2007	14,5 M\$	10,2 M\$	3,2 M\$	1,1 M\$

d) Réparations d'équipements spécialisés autorisées

Année	Coût moyen par intervention
2006	486 \$
2007	482 \$

**BILAN DES MESURES POUR SENSIBILISER LES INSTITUTIONS FINANCIÈRES AU FAIT
D'AGIR EN BON CITOYEN DANS LE CONTEXTE DE LA SAISIE D'IMMEUBLES DONT
L'HYPOTHÈQUE EST IMPAYÉE MAIS DANS LEQUEL IL Y A DES LOGEMENTS VACANTS**

Deux représentants des institutions financières siègent d'office au Fond québécois d'habitation communautaire (FQHC). Le Fonds a pour mission de coordonner les efforts de tous les intervenants du monde de l'habitation sociale et communautaire, soit les pouvoirs publics, les organismes du milieu et l'entreprise privée, afin de favoriser, au Québec, la réalisation et le maintien de logements sociaux et communautaires de qualité à coût abordable.

**BILAN DES MESURES POUR SENSIBILISER LES GESTIONNAIRES DE
CAISSES DE RETRAITE, LES BANQUES ET LES ENTREPRISES
À S'ENGAGER DANS LE LOGEMENT SOCIAL**

Le mandat de recueillir des fonds pour la réalisation de logement social et communautaire a été confié au Fonds québécois d'habitation communautaire (FQHC).

**BILAN DES INTERVENTIONS EN 2007-2008 FAVORISANT L'ACCÈS À LA PROPRIÉTÉ
POUR LES MÉNAGES À REVENUS MODESTES DANS LES VILLES OÙ LE TAUX
D'INOCCUPATION DES LOGEMENTS EST INFÉRIEUR À 3 %.**

Le programme Rénovation Québec, mis en œuvre en 2002, permet aux municipalités d'offrir une mesure d'accession à la propriété dans le volet II – Interventions sur l'habitation. Cette mesure s'adresse à l'ensemble des ménages, qu'ils soient à revenus modestes ou non, et prévoit une aide financière correspondant à 50 % de l'aide versée au propriétaire par la municipalité.

Selon les informations transmises par les partenaires relativement au volet II – Interventions sur l'habitation, les municipalités de Montréal et de Lévis ont engagé en 2007-2008 un total de 7 356 000 \$ pour des interventions touchant l'accession à la propriété. La moitié de ce montant, soit 3 678 000 \$, constitue la contribution de la SHQ.

**SOMMES PRÉVUES ET MOYENS UTILISÉES EN 2008-2009
POUR ASSURER LA DIFFUSION D'INFORMATION
SUR LES DROITS DES PROPRIÉTAIRES ET DES LOCATAIRES**

Sera répondue par la Régie du logement.

BILAN DE L'AVANCEMENT DE LA MISE EN PLACE D'UNE TABLE DE CONCERTATION PERMANENTE EN HABITATION ET ÉCHÉANCIER D'IMPLANTATION EN 2007-2008

La Table Québec-Habitation, présidée par la ministre des Affaires municipales et des Régions, madame Nathalie Normandeau, est une structure de type consultatif. Elle réunit les divers acteurs décisionnels des réseaux publics, privés et communautaires du domaine de l'habitation.

Actuellement, seul ce forum réunit des représentants des divers intervenants publics et socio-économiques en habitation. Plusieurs regroupements intersectoriels existent, mais leur mandat est particulier à une composante spécifique du secteur de l'habitation au Québec. Citons en exemple le Fonds québécois d'habitation communautaire (FQHC) et la Table de concertation sur les HLM publics.

Une première réunion de la Table Québec-Habitation a été tenue le 12 mai 2006. À cette occasion, la ministre a tracé le bilan des réalisations du gouvernement en matière d'habitation et elle a présenté les principaux défis et enjeux en matière d'habitation.

Cette Table pourrait servir de lieu de consensus des différents intervenants en habitation à l'égard de la vision et des orientations d'un éventuel plan d'action gouvernemental en habitation, qui pourrait être soumis en consultation à l'automne 2008.

COMPOSITION DE LA TABLE QUÉBEC-HABITATION**SECTEURS COMMUNAUTAIRE, COOPÉRATIF ET DÉFENSE DES DROITS**

- Confédération québécoise des coopératives d'habitation (CQCH)
- Réseau québécois des organismes sans but lucratif d'habitation (RQOH)
- Association des groupes de ressources techniques du Québec (AGRTQ)
- Front d'action populaire en réaménagement urbain (FRAPRU)
- Regroupement des comités-logement et associations de locataires du Québec (RCLALQ)
- Fédération des locataires d'HLM du Québec (FLHLMQ)
- Fonds québécois d'habitation communautaire (FQHC)

SECTEUR PRIVÉ

- Corporation des propriétaires immobiliers du Québec (CORPIQ)
- Association des propriétaires d'appartements du Grand Montréal (APAGM)
- Association des résidences et centres hospitaliers de longue durée privés du Québec (ARCPQ)
- Association de la construction du Québec (ACQ)
- Association provinciale des constructeurs d'habitation du Québec (APCHQ)
- Chambre immobilière de Québec

SECTEUR MUNICIPAL

- Regroupement des offices d'habitation du Québec (ROHQ)
- Union des municipalités du Québec (UMQ)
- Fédération québécoise des municipalités (FQM)
- Ville de Montréal

SECTEUR PUBLIC

- Ministre des Affaires municipales et des Régions
- Société d'habitation du Québec
- Régie du logement
- Régie du bâtiment du Québec
- Ministère de l'Emploi et de la Solidarité sociale
- Ministère de la Santé et des Services sociaux

AUTRES

- Confédération des organismes de personnes handicapées du Québec (COPHAN)
- Ordre des architectes du Québec
- Ordre des ingénieurs du Québec

**SOMMES ACCORDÉES EN 2007-2008 À TOUS LES PROGRAMMES EXISTANTS EN
HABITATION ET PRÉVISIONS POUR 2008-2009**

Voir les renseignements fournis à la question 10.

BILAN DE L'ÉVALUATION DES PROGRAMMES EN HABITATION

En cours de réalisation.

PRÉVISION 2008 DES MONTANTS ACCORDÉS À LA CONSOLIDATION ET AU DÉVELOPPEMENT DES COMITÉS CONSULTATIFS DE LOCATAIRES (CCR)

Au cours des années 2003 à 2007, la SHQ a accordé à la Fédération des locataires de HLM du Québec (FLHLMQ) des subventions totalisant 250 000 \$ afin de soutenir les offices d'habitation dans la mise en place et la consolidation des CCR, par un travail de sensibilisation et d'accompagnement auprès des locataires.

Pour l'année 2007-2008, la SHQ a octroyé à la FLHLMQ une subvention de 50 000 \$ pour la poursuite de son travail auprès des CCR.

Par ailleurs, depuis 2004, une somme de 100 000 \$ a été ajoutée à l'enveloppe budgétaire globale des offices d'habitation afin de leur permettre de rembourser, les frais des locataires lorsque ceux-ci assistent aux rencontres des comités consultatifs de résidents ou participent à d'autres activités des comités reconnues par les offices.

Cette somme est récurrente et indexée annuellement. Pour cette année le montant est de 108 026 \$.

**ÉTAT D'AVANCEMENT DE LA MISE SUR PIED DU PROGRAMME
D'AIDE AUX ITINÉRANTS POUR DES PROJETS VENANT DU MILIEU
COMMUNAUTAIRE (ACCÈSLOGIS QUÉBEC – VOLET 3)**

Dans le cadre du volet III du programme *AccèsLogis Québec* (phase II), plusieurs projets d'habitation communautaire et sociale sont destinés à une clientèle composée de personnes itinérantes.

Des 2 099 unités de logement attribuées au volet III d'*AccèsLogis Québec* à l'intérieur des programmations 2002 à 2007, 573 unités sont destinées à des itinérants.

**EXPLIQUER LA MÉTHODE DE SURVEILLANCE ÉTABLIE PAR LA SHQ POUR
S'ASSURER DU RESPECT DES NORMES DE LA CONSTRUCTION DANS LE BUT
D'OBTENIR UNE OBLIGATION DE RÉSULTATS QUANT À LA QUALITÉ DES
CONSTRUCTIONS FINANCÉES EN TOUT OU EN PARTIE PAR DES FONDS PUBLICS**

Pour tous les projets des programmes AccèsLogis et Logement abordable Québec, tant pour le volet social et communautaire que pour le volet privé, ainsi que sur les travaux de réparation ou de rénovation des bâtiments du parc immobilier HLM, la Société d'habitation du Québec (SHQ) exige le respect des lois, règlements, codes et normes de construction du gouvernement du Québec qui sont en vigueur et ceux exigés par la municipalité où se situe le projet, l'exigence la plus rigoureuse et la plus récente devant s'appliquer pour assurer la réalisation de bâtiments de qualité.

De plus, la SHQ exige pour tous les projets, en conformité avec la loi sur les professions, qu'il y ait une surveillance de chantier par des professionnels architectes et ingénieurs pour assurer le respect des normes et exigences qui s'appliquent à la construction.

En ce qui a trait au programme Rénovation Québec, il faut préciser qu'il s'agit d'un programme cadre par lequel la SHQ définit des conditions auxquelles elle remboursera la municipalité d'une partie (en général 50 %) des subventions que cette dernière verse. Ainsi, la municipalité administre son propre programme sur son territoire et elle fixe les règles qui peuvent s'appliquer en conformité avec le programme cadre. À cet effet, pour les volets du programme qui sont actuellement en vigueur, les modalités du programme cadre stipulent que les travaux doivent être exécutés par un entrepreneur détenant une licence appropriée délivrée par la Régie du bâtiment. L'exécution des travaux est soumise aux exigences municipales générales (par exemple l'obtention d'un permis municipal) et à celles du programme adopté par la municipalité dans le cadre du programme Rénovation Québec.

En ce qui concerne les travaux de construction au Nunavik, tous les travaux de construction ou de rénovation majeure réalisés par l'Office municipal d'habitation Kativik sont faits sous la supervision de professionnels pour en assurer la qualité.

**SOMMES VERSÉES EN 2006 ET 2007 POUR LA RÉNOVATION DES HLM
ET SOMMES PRÉVUES POUR L'ANNÉE 2008****(Remplacement, amélioration, modernisation et entretien non récurrent)**

Programmes	Montant alloué en 2006 (M\$)	Montant alloué en 2007 (M\$)	Prévision pour 2008 (M\$)
HLM publics volet Régulier	83,6	87,9	211,0
HLM publics volet Inuit	8,6	11,2	40,0
HLM privés volet COOP/OBNL	4,0	5,5	8,5
HLM privés volet Autochtones hors réserve	1,4	0,8	3,5
Total	97,6	105,4	263,0

**MONTANTS VERSÉS AU
PROGRAMME D'AIDE AUX ORGANISMES COMMUNAUTAIRES EN HABITATION (PAOC)
EN 2007-2008 ET PRÉVISIONS POUR 2008-2009**

Le Programme d'aide aux organismes communautaires en habitation (PAOC) comprend deux volets, le volet « Soutien à la mission globale » et le volet « Projets ponctuels ». Le budget total du programme est de 1 520 398 \$.

Volet « Soutien à la mission globale » pour 2007-2008

Pour l'édition 2007-2008, formant la deuxième année de l'entente triennale du PAOC, l'enveloppe budgétaire totalisant 1 440 398 \$ est maintenue. Ce sont 45 organismes qui ont reçu une aide financière dans le cadre du volet « Soutien à la mission globale ».

Volet « Projets ponctuels » pour 2007-2008

En ce qui a trait au volet « Projets ponctuels », ce sont 4 organismes communautaires qui ont reçu une aide financière totalisant 30 170 \$.

Prévisions 2008-2009

L'enveloppe budgétaire sera maintenue pour 2008-2009.

**LISTE DES PROJETS DU PROGRAMME ACCÈSLOGIS QUÉBEC
AYANT DROIT À LA SUBVENTION DE 1 000 \$
DU MINISTÈRE DE LA SANTÉ ET DES SERVICES SOCIAUX (MSSS)**

Voir tableau ci-après.

Programme AccèsLogis Québec

Bilan d'utilisation de la subvention de 730 000\$ du MSSS au 31 janvier 2008

NO PROJET	ANNEE PROGRAM	PROJET DESCRIPTION	MUNICIPALITE NOM	REGION ADMINIST CODE	STATUT CODE	DATE AJUSTEMENT DES INTERETS (DA) REELLE	UNITES VOLET II	1 000,00 \$ par unité
7	1997	Residence Desjardins II	SAINT-ANDRE	1	DA	1999-01-01	6	6 000,00 \$
36	1998	La Rés des Aînés St-Alexandre	SAINT-ALEXANDRE-DE-KAMOURASKA	1	DA	2000-04-01	11	11 000,00 \$
12	1997	Domaine Belle-Vie	SAINT-MARC-DU-LAC-LONG	1	DA	2000-07-01	17	17 000,00 \$
84	1998	Residence Mont-Joli	MONT-JOLI	1	DA	2001-05-01	23	23 000,00 \$
93	1999	L'Oasis des Aînés de St-Eusebe	SAINT-EUSEBE	1	DA	2001-11-01	9	9 000,00 \$
35	1997	Les Hab. Pop. St-Sacrement Inc	QUEBEC	3	DA	2000-04-01	52	52 000,00 \$
73	1997	Residence Manoir du Moulin	QUEBEC	3	DA	2000-08-01	17	17 000,00 \$
60	1997	Res.Pers.Agees L'Ange-Gardien	L'ANGE-GARDIEN	3	DA	2000-12-01	17	17 000,00 \$
28	1998	Res.Roc-Amadour (Phase 2)	QUEBEC	3	DA	2000-12-01	33	33 000,00 \$
94	1999	Residence Au Pied des Monts	SAINT-URBAIN	3	DA	2001-01-01	9	9 000,00 \$
150	1999	Manoir Boischatel	BOISCHATEL	3	DA	2001-07-01	24	24 000,00 \$
40	1997	Residence Christ-Roi	SHAWINIGAN	4	DA	2000-11-01	58	58 000,00 \$
10	1997	Accueil Notre-Dame	MAGOG	5	DA	1999-02-01	14	14 000,00 \$
111	1999	C. H. La Corvee	SAINT-CAMILLE	5	DA	2001-03-01	5	5 000,00 \$
5011	1997	ACHIM	MONTREAL	6	DA	2001-10-01	35	35 000,00 \$
5029	1998	HNA phase II	MONTREAL	6	DA	2004-04-01	46	46 000,00 \$
49	1997	Les Residences Masson-Angers	GATINEAU	7	DA	2000-05-01	14	14 000,00 \$
3	1997	Les Residences Temiscaming	TEMISCAMING	8	DA	2000-04-01	11	11 000,00 \$
14	1997	Residence Lucien Gaudet	VILLE-MARIE	8	DA	2000-04-01	18	18 000,00 \$
25	1997	Nouveaux Horizons Inc.	LES ILES-DE-LA-MADELEINE	11	DA	2000-05-01	20	20 000,00 \$
72	1999	Maison des Aînés de G.-V.	GRANDE-VALLEE	11	DA	2001-10-01	20	20 000,00 \$
22	1997	Les Habitations St-Pamphile	SAINT-PAMPHILE	12	DA	2000-01-01	13	13 000,00 \$
51	1998	Res. Saint-Pierre de Broughton	SAINT-PIERRE-DE-BROUGHTON	12	DA	2000-07-01	10	10 000,00 \$
67	1997	Petit Domicile de Charny Ph.II	LEVIS	12	DA	2001-01-01	9	9 000,00 \$
64	1997	Demeure au Coeur de Marie	LEVIS	12	DA	2001-10-01	62	62 000,00 \$
103	1999	Habitation Disraeli (CERD)	DISRAELI	12	DA	2001-11-01	14	14 000,00 \$
132	1998	Maison du Mangot	LAVAL	13	ED	2003-11-01	26	26 000,00 \$
59	1999	Res.comm. Sacre-Coeur	BERTHIERVILLE	14	DA	2001-03-01	27	27 000,00 \$
30	1997	Residence des Moissons	SAINT-ANNE-DES-PLAINES	15	DA	1999-10-01	32	32 000,00 \$
110	1999	Rés.des Moissons Phase II	SAINT-ANNE-DES-PLAINES	15	DA	2001-11-01	14	14 000,00 \$
77	1998	La Bellefeuille II	SAINT-JEROME	15	DA	2003-02-01	30	30 000,00 \$
102	1999	Corp.Manoirs de la Châteauguay	CHATEAUGUAY	16	DA	2001-07-01	34	34 000,00 \$
			Total				730	730 000,00 \$

**ÉTAT DE SITUATION AU SUJET DE L'HARMONISATION
DES PROGRAMMES DE LA SHQ**

La SHQ est engagée résolument dans la modernisation de ses services et programmes. La démarche entreprise par la SHQ vise notamment une délégation maximale de la livraison des programmes à un réseau de partenaires situé à proximité des citoyens.

En octobre 2006, pour ses partenaires (municipalités et MRC) dans la livraison des **programmes d'amélioration de l'habitat**, la SHQ rendait accessible sur Internet un nouveau système. Celui-ci s'intègre dans un processus révisé par lequel les municipalités et MRC peuvent dorénavant déboursier directement aux bénéficiaires les subventions. Ces municipalités et MRC transfèrent ensuite électroniquement à la SHQ les données essentielles pour se voir rembourser les subventions déboursées.

En **amélioration de l'habitat**, le seul programme n'étant pas livré selon la nouvelle façon de faire était le *Programme d'adaptation de domicile* (PAD); la SHQ a donc entrepris, avec les partenaires concernés, le virage requis pour leur déléguer l'approbation des dossiers.


En **habitation sociale**, la révision des processus a débuté en 2004. En 2007, avec le nouvel élan que s'est donné la SHQ dans la modernisation de ses services et programmes, un travail de consolidation des travaux déjà faits a eu lieu. Il s'en dégage une vision d'affaires claire qui situe bien la SHQ par rapport à ses partenaires et aux citoyens à desservir. Afin d'assurer le succès de l'implantation de cette vision d'affaires, elle se fait en concertation avec les partenaires concernés par la mise en œuvre des programmes et des règlements en matière de logement social et communautaire. Des projets pilotes devraient avoir lieu au cours de 2008.

La SHQ est également à revoir le suivi qu'elle fait des conventions d'exploitation reliées aux projets réalisés dans le cadre d'**AccèsLogis Québec** et de **Logement abordable Québec** afin d'axer ce suivi sur des éléments essentiels et ainsi simplifier les exigences faites aux organismes.

La modernisation touche pour l'instant surtout les processus et les façons de faire. La SHQ entreprendra la refonte de ses programmes après le déploiement du nouveau modèle d'affaires qu'elle s'est donnée lequel permettra une meilleure intégration de l'ensemble des interventions prévues par ces programmes.

**MONTANTS AFFECTÉS AU PROGRAMME D'AIDE
À L'INITIATIVE COMMUNAUTAIRE ET SOCIALE EN HLM (PAICS)
EN 2007-2008 ET 2008-2009**

Le Programme d'aide à l'initiative communautaire et sociale en HLM (PAICS) s'adresse aux personnes vivant en HLM public, volets régulier et Inuit et aux personnes vivant en HLM privé, volet Autochtones hors réserves. L'enveloppe financière globale de l'édition 2007 s'élève à 460 000 \$. -L'enveloppe financière pour l'édition 2008 (exercice budgétaire 2008-2009) est maintenue à 460 000\$.



SECTION B – DEMANDES DE RENSEIGNEMENTS PARTICULIERS DU 2^e GROUPE D'OPPOSITION

SOCIÉTÉ D'HABITATION DU QUÉBEC

N°	N° Opp. off *	Titre	Page
1 à 34	--	Demandes adressées au Ministère et à la Régie du logement	-
35	14	Dans le cadre du programme Accès-Logis Québec : a) montant global des subventions versées en 2007-2008 et prévisions pour 2008-2009; b) liste des municipalités, organismes ou entreprises qui ont bénéficié d'une subvention en 2007-2008 et le montant de ladite subvention; c) nombre de logements communautaires créés en 2007-2008 et prévisions pour 2008-2009	1
36	15	Dans le cadre du programme allocation-logement en faveur des personnes âgées et des familles : a) ventilation détaillée des budgets pour 2006-2007, 2007-2008 et prévision pour 2008-2009; b) pour ces années, nombre de personnes âgées qui ont bénéficié de subventions et qui bénéficient de l'allocation-logement et nombre et répartition par région des familles à faible revenu bénéficiant de l'allocation-logement	2
37	10 et 13	Liste de tous les programmes d'aide financière sous la responsabilité de la SHQ et des offices municipaux d'habitation en vigueur en 2007-2008 et 2008-2009 en indiquant pour chacun d'eux les sommes dévolues et leur ventilation détaillée, les sommes effectivement engagées et le solde disponible s'il y a lieu. De plus, indiquer l'état des programmes (fin des programmes, reconduction etc.). Indiquer également le nombre total de ménages aidés	3
38	--	Ventilation pour les programmes Rénovation Québec et Revitalisation des vieux quartiers et RénoVillage pour chacune des circonscriptions électorales et MRC, du nombre de logements rénovés qui ont fait l'objet d'une subvention de la Société avec la ventilation de l'aide versée par les municipalités pour 2006-2007, 2007-2008 et prévision pour 2008-2009	4
39	10	Ventilation par programme du soutien financier apporté à la SHQ et les sommes provenant du gouvernement fédéral pour les exercices 2006-2007, 2007-2008 et prévision pour 2008-2009	24
40	--	Sommaire des sommes versées par programme et par circonscription électorale pour l'année 2007-2008	25
41	26	État de situation concernant les négociations avec le gouvernement fédéral, notamment quant au renouvellement des ententes pour les programmes à frais partagés ainsi qu'au sujet du transfert au Québec de l'ensemble des programmes fédéraux	60
42	--	Nombre de projets et nombre d'unités de logement en attente de financement par la SHQ pour l'année 2007-2008	61

* Équivalence des demandes de renseignements de l'opposition officielle présentées à la section A

N°	N° Opp. off *	Titre	Page
43	--	État de situation sur les transferts de responsabilité vers les villes et les MRC de programmes administrés par la SHQ	62
44	37	État de situation au sujet de l'itinérance au Québec et sommes versées par la SHQ pour ce dossier	63
45	--	Nombre d'unités de logements neufs qui ont été construits, par circonscription électorale, pour les quatre dernières années	64
46	10 et 13	Liste de tous les programmes d'aide financière sous la responsabilité de la SHQ et des offices municipaux d'habitation en vigueur en 2007-2008 en indiquant pour chacun d'eux les sommes dévolues et leur ventilation détaillée, les sommes effectivement engagées et le solde disponible s'il y a lieu. De plus, indiquer l'état des programmes (fin des programmes, reconduction etc.). Indiquer également le nombre total de ménages aidés	73
47	--	Ventilation pour les programmes Rénovation Québec et Revitalisation des vieux quartiers et RénoVillage pour chacune des circonscriptions électorales et MRC, du nombre de logements rénovés qui ont fait l'objet d'une subvention de la Société avec la ventilation de l'aide versée par les municipalités pour 2007-2008 et prévisions pour 2008-2009	74

* Équivalence des demandes de renseignements de l'opposition officielle présentées à la section A

PROGRAMME ACCÈS-LOGIS QUÉBEC

Les renseignements demandés sont présentés à la question 14 de la section A.

**PROGRAMME ALLOCATION-LOGEMENT EN FAVEUR DES
PERSONNES ÂGÉES ET DES FAMILLES**

Les renseignements demandés sont présentés à la question 15 de la section A.

**LISTE DE TOUS LES PROGRAMMES D'AIDE FINANCIÈRE SOUS LA RESPONSABILITÉ
DE LA SHQ ET DES OFFICES MUNICIPAUX D'HABITATION EN VIGUEUR EN 2007-2008
ET 2008-2009 EN INDIQUANT POUR CHACUN D'EUX LES SOMMES DÉVOLUES ET LEUR
VENTILATION DÉTAILLÉE, LES SOMMES EFFECTIVEMENT ENGAGÉES ET LE SOLDE
DISPONIBLE S'IL Y A LIEU**

Les renseignements demandés sont présentés aux questions 10 et 13 de la section A.

**VENTILATION POUR LES PROGRAMMES RÉNOVATION QUÉBEC,
REVITALISATION DES VIEUX QUARTIERS ET RÉNOVILLAGE POUR CHACUNE
DES CIRCONSCRIPTIONS ÉLECTORALES ET MRC, DU NOMBRE DE LOGEMENTS
RÉNOVÉS QUI ONT FAIT L'OBJET D'UNE SUBVENTION DE LA SOCIÉTÉ POUR
2006-2007 ET 2007-2008 ET PRÉVISION POUR 2008-2009**

Le Programme de revitalisation des vieux quartiers est terminé depuis mars 2003. Aussi, il n'y a aucun nouvel engagement pour ce programme en 2006 et en 2007.

L'aide financière versée par les municipalités dans le programme RénoVillage est assumée à 100 % par la SHQ. La SCHL contribue au paiement de cette aide pour les dossiers des ménages à faible revenu.

Dans le programme Rénovation Québec, l'aide financière versée par les municipalités est en partie remboursée par la Société d'habitation du Québec (SHQ). La partie remboursée par la SHQ, incluant la contribution de la SCHL, est de 66^{2/3} % dans le volet I, rénovation résidentielle pour les ménages à faible revenu, et de 50 % dans le volet II, interventions sur l'habitation.

Voir les tableaux ci-après.

PROGRAMME RÉNOVATION QUÉBEC
VOLET I
ENGAGEMENTS - ANNÉE CIVILE 2006

CIRCONSCRIPTION ELECTORALE	NOMBRE DE LOGEMENTS	ENGAGEMENTS SHQ (en \$)
Chapleau	7	46 620
Gatineau	2	13 320
Hull	6	37 342
Laviolette	20	65 945
Papineau	4	26 640
Pontiac	4	26 640
Rimouski	8	16 667
Total	51	233 174

Note: Les engagements de la SHQ excluent la part municipale.

PROGRAMME RÉNOVATION QUÉBEC
VOLET II
ENGAGEMENTS - ANNÉE CIVILE 2006

CIRCONSCRIPTION ELECTORALE	NOMBRE DE LOGEMENTS	ENGAGEMENTS SHQ (en \$)
Acadie	129	423 885
Anjou	25	34 588
Argenteuil	113	191 925
Beauharnois	20	40 496
Bourassa-Sauvé	144	301 283
Bourget	38	104 407
Brome-Missisquoi	5	24 228
Champlain	2	3 532
Chapleau	65	220 926
Charlesbourg	25	103 795
Charlevoix	26	123 208
Chauveau	16	21 175
Chicoutimi	47	206 789
Chutes-de-la-Chaudière	17	69 779
Crémazie	79	420 102
D'Arcy-McGee	3	5 451
Drummond	79	245 630
Dubuc	17	75 390
Duplessis	38	36 500
Gatineau	7	20 351
Gouin	34	43 191
Groulx	6	24 564
Hochelaga-Maisonneuve	217	567 454
Hull	122	377 407
Iberville	41	157 294
Jean-Lesage	173	379 092
Jeanne-Mance-Viger	23	37 015
Joliette	112	368 443
Jonquière	56	266 871
La Pinière	4	37 000
LaFontaine	15	42 300
Laporte	50	256 110
Laurier-Dorion	53	110 963
Laviolette	38	103 685
Lévis	74	249 585
Marguerite-Bourgeoys	168	159 840
Marie-Victorin	125	571 780
Marquette	58	328 106
Maskinongé	3	12 738
Mercier	38	43 855
Montmorency	1	2 500
Mont-Royal	44	359 900
Nelligan	16	40 250
Notre-Dame-de-Grâce	134	581 652
Outremont	15	31 250
Papineau	12	43 350
Pointe-aux-Trembles	20	56 990
Pontiac	32	89 862
Prévost	17	106 537
René-Lévesque	46	74 407
Richmond	9	120 000
Rimouski	31	104 062
Roberval	24	23 784
Rosemont	171	191 588
Sainte-Marie-Saint-Jacques	175	310 910
Saint-François	34	125 547
Saint-Henri-Sainte-Anne	92	358 179

PROGRAMME RÉNOVATION QUÉBEC
VOLET II
ENGAGEMENTS - ANNÉE CIVILE 2006

CIRCONSCRIPTION ELECTORALE	NOMBRE DE LOGEMENTS	ENGAGEMENTS SHQ (en \$)
Saint-Hyacinthe	64	171 760
Saint-Jean	50	203 909
Saint-Laurent	85	176 688
Saint-Maurice	76	191 829
Shefford	55	88 528
Sherbrooke	42	271 687
Taillon	113	190 000
Taschereau	145	863 367
Trois-Rivières	31	96 198
Vachon	6	57 500
Vanier	95	294 270
Verdun	67	325 449
Viau	35	83 396
Westmount-Saint-Louis	2	6 500
Total	4 044	12 452 582

Note: Les engagements de la SHQ excluent la part municipale.

PROGRAMME RÉNOVATION QUÉBEC
VOLET I
ENGAGEMENTS - ANNÉE CIVILE 2007

CIRCONSCRIPTION ELECTORALE	NOMBRE DE LOGEMENTS	ENGAGEMENTS SHQ (en \$)
Beauharnois	5	22 199
Laviolette	73	160 103
Total	78	182 302

Note: Les engagements de la SHQ excluent la part municipale.

PROGRAMME RÉNOVATION QUÉBEC
VOLET II
ENGAGEMENTS - ANNÉE CIVILE 2007

CIRCONSCRIPTION ÉLECTORALE	NOMBRE DE LOGEMENTS	ENGAGEMENTS SHO (en \$)
Acadie	102	131 410
Anjou	33	41 873
Argenteuil	80	150 930
Beauharnois	30	95 221
Bourassa-Sauvé	188	987 894
Bourget	87	204 142
Bromé-Missisquoi	11	43 841
Champlain	47	122 049
Chapleau	41	160 059
Charlesbourg	7	40 289
Chauveau	4	11 896
Chicoutimi	31	166 841
Chomedey	111	640 417
Chutes-de-la-Chaudière	9	48 316
Crémazie	97	77 747
D'Arcy-McGee	57	375 530
Drummond	39	119 232
Dubuc	15	75 712
Duplessis	21	21 000
Gatineau	2	10 000
Gouin	219	138 365
Groulx	85	44 245
Hochelaga-Maisonneuve	194	448 373
Hull	57	167 629
Iberville	8	60 000
Jean-Lesage	153	854 885
Jeanne-Mance-Viger	452	507 985
Jean-Talon	9	21 926
Johnson	6	44 750
Joliette	25	74 470
Jonquière	32	159 662
La Pinière	6	46 000
LaFontaine	21	51 466
Laporte	63	385 000
Laurier-Dorion	196	551 513
Laviolette	21	48 449
Lévis	47	269 568
Louis-Hébert	1	2 500
Marguerite-Bourgeoys	105	168 920
Marie-Victorin	46	283 025
Marquette	142	361 840
Maskinongé	1	6 341
Matane	20	86 829
Mercier	94	114 654
Montmorency	11	104 041
Mont-Royal	123	90 875
Nelligan	5	23 565
Nicolet-Yamaska	5	22 823
Notre-Dame-de-Grâce	184	1 667 667
Orford	3	16 161
Outremont	119	282 470
Papineau	37	102 327
Pointe-aux-Trembles	35	101 132
Pontiac	23	80 882
René-Lévesque	41	193 654
Richelieu	21	49 838
Richmond	3	45 000

PROGRAMME RÉNOVATION QUÉBEC
VOLET II
ENGAGEMENTS - ANNÉE CIVILE 2007

CIRCONSCRIPTION ELECTORALE	NOMBRE DE LOGEMENTS	ENGAGEMENTS SHQ (en \$)
Rimouski	23	78 964
Robert-Baldwin	190	310 019
Rosemont	328	1 567 184
Sainte-Marie-Saint-Jacques	87	178 185
Saint-François	10	77 958
Saint-Henri-Sainte-Anne	72	193 875
Saint-Hyacinthe	17	77 384
Saint-Jean	28	123 291
Saint-Laurent	403	632 718
Saint-Maurice	37	90 728
Shefford	7	17 880
Sherbrooke	70	308 586
Taillon	4	30 000
Taschereau	175	1 222 936
Trois-Rivières	182	433 170
Vachon	8	35 000
Vanier	8	62 085
Verdun	54	90 337
Viau	134	394 137
Westmount-Saint-Louis	1	3 250
Total	5 463	17 130 916

Note: Les engagements de la SHQ excluent la part municipale.

**PROGRAMME RÉNOVILLAGE
ENGAGEMENTS - ANNÉE CIVILE 2006**

CIRCONSCRIPTION ÉLECTORALE	NOMBRE DE LOGEMENTS	ENGAGEMENTS SHQ (en \$)
Abitibi-Est	2	13 000
Abitibi-Ouest	21	125 095
Argenteuil	16	80 651
Arthabaska	5	23 923
Beauce-Nord	13	73 860
Beauce-Sud	8	46 469
Beauharnois	1	3 289
Bellechasse	14	81 715
Berthier	42	238 697
Bertrand	11	60 969
Bonaventure	30	178 599
Borduas	1	6 111
Brome-Missisquoi	35	202 535
Champlain	8	43 578
Charlevoix	25	150 776
Châteauguay	2	11 663
Chauveau	4	24 417
Chicoutimi	6	32 301
Drummond	5	25 012
Dubuc	17	97 573
Duplessis	11	56 516
Frontenac	6	38 770
Gaspé	29	163 772
Gatineau	18	113 313
Huntingdon	10	54 225
Iberville	12	72 742
Îles-de-la-Madeleine	8	51 953
Johnson	22	117 196
Joliette	7	36 729
Jonquière	17	105 800
Kamouraska-Témiscouata	22	124 406
La Prairie	2	13 000
Labelle	41	239 085
Lac-Saint-Jean	5	29 416
L'Assomption	1	4 349
Laviolette	10	59 963
Lévis	1	6 500
Lotbinière	16	81 302
Maskinongé	12	70 608
Masson	6	27 670
Matane	7	35 758
Matapédia	21	110 747
Mégantic-Compton	35	191 890
Mirabel	2	12 523
Montmagny-L'Islet	20	121 997
Montmorency	3	14 495
Nicolet-Yamaska	22	106 055
Orford	8	41 436
Papineau	14	85 764
Pontiac	21	119 451
Portneuf	27	152 070
Prévost	1	3 828
René-Lévesque	5	28 635
Richelieu	3	14 963
Richmond	24	135 221
Rimouski	11	62 277
Rivière-du-Loup	10	63 624
Roberval	17	97 005
Rousseau	55	321 170

PROGRAMME RÉNOVILLAGE
ENGAGEMENTS - ANNÉE CIVILE 2006

CIRCONSCRIPTION ELECTORALE	NOMBRE DE LOGEMENTS	ENGAGEMENTS SHQ (en \$)
Rouyn-Noranda-Témiscamingue	9	56 992
Saint-François	5	24 224
Saint-Maurice	11	63 801
Shefford	13	67 265
Sherbrooke	1	6 500
Soulanges	4	21 197
Terrebonne	3	14 019
Trois-Rivières	2	11 726
Ungava	4	24 027
Total	880	4 996 208

**PROGRAMME RÉNOVILLAGE
ENGAGEMENTS - ANNÉE CIVILE 2007**

CIRCONSCRIPTION ELECTORALE	NOMBRE DE LOGEMENTS	ENGAGEMENTS SHO (en \$)
Abitibi-Est	15	114 383
Abitibi-Ouest	12	72 867
Argenteuil	19	110 910
Arthabaska	17	114 694
Beauce-Nord	17	125 464
Beauce-Sud	33	253 904
Bellechasse	32	236 477
Berthier	59	447 539
Bertrand	37	241 534
Bonaventure	57	459 243
Brome-Missisquoi	22	176 204
Chambly	2	11 008
Champlain	16	116 467
Charlevoix	18	129 596
Chauveau	2	10 688
Chutes-de-la-Chaudière	1	3 250
Drummond	7	42 524
Dubuc	34	215 038
Duplessis	19	135 565
Frontenac	12	90 117
Gaspé	74	598 928
Gatineau	31	261 592
Huntingdon	39	267 680
Iberville	10	58 869
Îles-de-la-Madeleine	7	42 254
Johnson	35	250 884
Joliette	12	90 457
Jonquière	5	33 683
Kamouraska-Témiscouata	36	274 691
Labelle	88	596 315
Lac-Saint-Jean	18	99 415
L'Assomption	1	10 000
Laviolette	23	161 103
Lévis	1	9 981
Lotbinière	40	289 445
Maskinongé	47	352 902
Masson	3	20 960
Matane	41	316 692
Matapédia	43	312 070
Mégantic-Compton	72	611 401
Mirabel	3	26 778
Montmagny-L'Islet	46	309 524
Montmorency	11	60 658
Nicolet-Yamaska	58	440 944
Orford	20	157 669
Papineau	34	254 300
Pontiac	29	197 340
Portneuf	39	250 553
Prévost	1	6 500
René-Lévesque	41	278 581
Richmond	41	293 830
Rimouski	17	118 375
Rivière-du-Loup	24	158 617
Roberval	44	332 390
Rousseau	56	432 993
Rouyn-Noranda-Témiscamingue	43	367 596
Saint-François	4	30 238
Saint-Jean	1	5 179

PROGRAMME RÉNOVILLAGE
ENGAGEMENTS - ANNÉE CIVILE 2007

CIRCONSCRIPTION ELECTORALE	NOMBRE DE LOGEMENTS	ENGAGEMENTS SHQ (en \$)
Saint-Maurice	18	126 791
Shefford	14	91 323
Soulanges	12	89 880
Trois-Rivières	3	29 243
Ungava	3	17 308
Verchères	1	4 340
Total	1 620	11 847 744

PROGRAMME RÉNOVATION QUÉBEC
VOLET I
ENGAGEMENTS - ANNÉE CIVILE 2006

PARTENAIRES	NOMBRE DE LOGEMENTS	ENGAGEMENTS SHQ (en \$)
Ville Gatineau (Urbanisme)	23	150 562
Ville La Tuque	20	65 945
Ville Rimouski	8	16 667
Total	51	233 174

Note : Les engagements SHQ excluent la part municipale.

**PROGRAMME RÉNOVATION QUÉBEC
VOLET II
ENGAGEMENTS - ANNÉE CIVILE 2006**

PARTENAIRES	NOMBRE DE LOGEMENTS	ENGAGEMENTS SHQ (en \$)
Ville Baie-Comeau	46	74 407
Ville Baie-Saint-Paul	26	123 208
Ville Drummondville	79	245 630
Ville Farnham	5	24 228
Ville Gatineau (Urbanisme)	238	751 896
Ville Granby	55	88 528
Ville Joliette	112	368 443
Ville Lachute	113	191 925
Ville Lévis	91	319 364
Ville Longueuil	298	1 112 390
Ville Montreal	1 880	5 145 192
Ville Quebec (Gest. Progr.)	455	1 664 199
Ville Rimouski	31	104 062
Ville Rosemère	6	24 564
Ville Saguenay	120	549 050
Ville Saint-Felicien	24	23 784
Ville Saint-Hyacinthe	64	171 760
Ville Saint-Jerome	17	106 537
Ville Salaberry-de-Valleyfield	20	40 496
Ville Sept-Iles	38	36 500
Ville Shawinigan	114	295 514
Ville Sherbrooke	76	397 234
Ville St-Jean-Sur-Richelieu	91	361 203
Ville Trois-Rivieres	36	112 468
Ville Warwick	9	120 000
Total	4 044	12 452 582

Note : Les engagements SHQ excluent la part municipale.

PROGRAMME RÉNOVATION QUÉBEC
VOLETS I
ENGAGEMENTS - ANNÉE CIVILE 2007

PARTENAIRES	NOMBRE DE LOGEMENTS	ENGAGEMENTS SHQ (en \$)
Ville La Tuque	73	160 103
Ville Salaberry-de-Valleyfield	5	22 199
Total	78	182 302

Note : Les engagements SHQ excluent la part municipale.

PROGRAMME RÉNOVATION QUÉBEC
VOLETS II
ENGAGEMENTS - ANNÉE CIVILE 2007

PARTENAIRES	NOMBRE DE LOGEMENTS	ENGAGEMENTS SHQ (en \$)
Ville Baie-Comeau	41	193 654
Ville Drummondville	39	119 232
Ville Farnham	11	43 841
Ville Gatineau (Urbanisme)	160	520 897
Ville Granby	7	17 880
Ville Joliette	25	74 470
Ville Lachute	80	150 930
Ville Laval	111	640 417
Ville Lévis	56	317 884
Ville Longueuil	127	779 025
Ville Matane	20	86 829
Ville Montreal	3 722	9 697 126
Ville Nicolet	5	22 823
Ville Quebec (Gest. Progr.)	368	2 320 558
Ville Rimouski	23	78 964
Ville Saguenay	78	402 215
Ville Saint-Césaire	5	45 000
Ville Sainte-Therese	85	44 245
Ville Saint-Hyacinthe	17	77 384
Ville Saint-Joseph-de-Sorel	21	49 838
Ville Salaberry-de-Valleyfield	30	95 221
Ville Sept-Iles	21	21 000
Ville Shawinigan	58	139 177
Ville Sherbrooke	89	447 455
Ville St-Jean-Sur-Richelieu	31	138 291
Ville Trois-Rivieres	230	561 560
Ville Warwick	3	45 000
Total	5 463	17 130 916

Note : Les engagements SHQ excluent la part municipale.

**PROGRAMME RÉNOVILLAGE
ENGAGEMENTS - ANNÉE CIVILE 2006**

PARTENAIRES	NOMBRE DE LOGEMENTS	ENGAGEMENTS SHQ (en \$)
Corporation Waskahegen Inc.	8	43 268
Mrc Abitibi	3	17 502
Mrc Abitibi (Nord du Québec)	4	24 027
MRC Abitibi (Vallée-de-l'Or)	2	13 000
Mrc Abitibi-Ouest	18	107 593
Mrc Acton	4	21 587
Mrc Antoine-Labelle	29	163 884
Mrc Argenteuil	6	28 793
Mrc Arthabaska	20	103 405
Mrc Avignon	15	89 534
Mrc Beauce-Sartigan	5	30 969
Mrc Beauharnois-Salaberry	4	21 289
Mrc Becancour	9	49 417
Mrc Bellechasse	11	62 863
Mrc Bonaventure	10	59 451
Mrc Brome-Missisquoi	20	117 282
Mrc Charlevoix	9	51 975
Mrc Charlevoix-Est	14	85 801
Mrc Coaticook	12	64 112
Mrc Collines-de-l'Outaouais	16	97 413
Mrc D'Autray	27	156 707
Mrc des Sources	1	6 500
Mrc Deux-Montagnes	1	6 500
Mrc Drummond	20	100 994
Mrc Joliette	5	25 327
Mrc Kamouraska	8	48 196
Mrc La Cote-de-Beaupre	2	13 000
Mrc La Cote-de-Gaspe	10	47 271
Mrc La Haute-Cote-Nord	5	28 635
Mrc La Haute-Gaspésie	3	18 071
Mrc La Haute-Yamaska	15	77 143
Mrc La Jacques-Cartier	9	51 912
Mrc La Matapédia	11	55 931
Mrc La Mitis	8	42 672
Mrc La Nouvelle-Beauce	8	45 047
Mrc La Rivière-du-Nord	9	45 847
Mrc La Vallée-de-la-Gatineau	14	88 381
Mrc La Vallée-du-Richelieu	1	6 111
Mrc Lac-St-Jean-Est	5	29 416
Mrc L'Amiante	8	51 297
Mrc L'Assomption	12	64 362
Mrc Le Bas-Richelieu	2	13 000
Mrc Le Domaine-du-Roy	10	61 802
Mrc Le Fjord-du-Saguenay	11	64 545
Mrc Le Granit	14	74 599
Mrc Le Haut-Richelieu	8	50 265
Mrc Le Haut-Saint-François	11	63 641
Mrc Le Haut-Saint-Laurent	5	23 562
Mrc Le Rocher-Perce	24	146 115
Mrc Le Val-Saint-François	12	69 466
Mrc L'Érable	8	38 973
Mrc Les Chénoux	10	56 578
Mrc Les Etchemins	5	28 493
Mrc Les Jardins-de-Napierville	1	6 500

**PROGRAMME RÉNOVILLAGE
ENGAGEMENTS - ANNÉE CIVILE 2006**

PARTENAIRES	NOMBRE DE LOGEMENTS	ENGAGEMENTS SHQ (en \$)
Mrc Les Laurentides	18	104 534
Mrc Les Maskoutains	4	21 191
Mrc Les Moulins	9	41 689
Mrc Les Pays-d'en-Haut	9	50 410
Mrc L'Islet	11	67 833
Mrc Lotbinière	6	26 003
Mrc Maria-Chapdelaine	6	32 074
Mrc Maskinonge	10	59 721
Mrc Matane	4	17 687
Mrc Matawinie	19	107 680
Mrc Mekinac	9	50 942
Mrc Memphremagog	22	120 344
Mrc Minganie	5	26 460
Mrc Mirabel	1	6 023
Mrc Montcalm	40	237 934
Mrc Montmagny	12	73 187
Mrc Nicolet-Yamaska	10	49 804
Mrc Papineau	7	42 824
Mrc Pontiac	13	74 225
Mrc Portneuf	22	124 639
Mrc Rimouski-Neigette	10	55 777
Mrc Rivière-du-Loup	10	63 624
Mrc Robert-Cliche	5	28 813
Mrc Roussillon	4	24 663
Mrc Rouville	2	9 412
Mrc Sept-Rivières	6	30 056
Mrc Temiscamingue	6	39 000
Mrc Temiscouata	12	63 687
Mrc Vaudreuil-Soulanges	4	21 197
Mun. Les-Îles-de-la-Madeleine	8	51 953
Ville La Tuque	3	16 952
Ville Lévis	1	6 500
Ville Rouyn-Noranda	2	12 182
Ville Saguenay	29	171 129
Ville Shawinigan	9	50 801
Ville Sherbrooke	5	26 121
Ville Trois-Rivières	5	29 113
Total	880	4 996 208

**PROGRAMME RÉNOVILLAGE
ENGAGEMENTS - ANNÉE CIVILE 2007**

PARTENAIRES	NOMBRE DE LOGEMENTS	ENGAGEMENTS SHQ (en \$)
Corporation Waskahegen Inc.	35	229 180
Mrc Abitibi	8	47 176
Mrc Abitibi (Nord du Québec)	3	17 308
MRC Abitibi (Vallée-de-l'Or)	13	101 934
Mrc Abitibi-Ouest	5	32 191
Mrc Acton	12	80 232
Mrc Antoine-Labelle	72	505 606
Mrc Argenteuil	13	70 620
Mrc Arthabaska	35	225 642
Mrc Avignon	20	158 367
Mrc Beauce-Sartigan	15	106 014
Mrc Becancour	23	193 424
Mrc Bellechasse	18	140 087
Mrc Bonaventure	27	212 063
Mrc Brome-Missisquoi	16	129 263
Mrc Charlevoix	10	76 685
Mrc Charlevoix-Est	3	19 500
Mrc Coaticook	14	112 899
Mrc Collines-de-l'Outaouais	11	81 013
Mrc D'Autray	25	186 501
Mrc des Sources	10	55 838
Mrc Deux-Montagnes	3	26 778
Mrc Drummond	25	170 483
Mrc Joliette	12	79 738
Mrc Kamouraska	20	165 662
Mrc La Cote-de-Beaupre	11	58 416
Mrc La Cote-de-Gaspé	15	72 271
Mrc La Haute-Cote-Nord	27	192 692
Mrc La Haute-Gaspésie	34	275 618
Mrc La Haute-Yamaska	24	156 911
Mrc La Jacques-Cartier	4	30 688
Mrc La Matapédia	20	141 957
Mrc La Mitis	22	163 613
Mrc La Nouvelle-Beauce	8	54 889
Mrc La Rivière-du-Nord	16	107 996
Mrc La Vallée-de-la-Gatineau	25	220 760
Mrc Lac-St-Jean-Est	13	60 438
Mrc Lajemmerais	1	4 340
Mrc L'Amiante	13	98 991
Mrc L'Assomption	5	28 183
Mrc Le Domaine-du-Roy	24	179 496
Mrc Le Fjord-du-Saguenay	27	169 607
Mrc Le Granit	37	288 972
Mrc Le Haut-Richelieu	11	61 719
Mrc Le Haut-Saint-François	36	326 312
Mrc Le Haut-Saint-Laurent	37	254 562
Mrc Le Rocher-Perce	69	615 470
Mrc Le Val-Saint-François	21	173 144
Mrc L'Érable	10	73 089
Mrc Les Basques	6	30 126
Mrc Les Chénoux	19	136 556

PROGRAMME RÉNOVILLAGE
ENGAGEMENTS - ANNÉE CIVILE 2007

PARTENAIRES	NOMBRE DE LOGEMENTS	ENGAGEMENTS SHQ (en \$)
Mrc Les Etchemins	22	162 216
Mrc Les Laurentides	34	194 884
Mrc Les Moulins	3	20 960
Mrc Les Pays-d'en-Haut	10	73 697
Mrc L'Île-d'Orléans	3	15 653
Mrc L'Islet	34	249 782
Mrc Lotbinière	14	81 905
Mrc Manicouagan	7	37 057
Mrc Maria-Chapdelaine	20	157 106
Mrc Maskinonge	45	345 386
Mrc Matane	7	41 074
Mrc Matawinie	44	350 225
Mrc Mekinac	22	153 352
Mrc Memphremagog	19	167 469
Mrc Minganie	10	67 310
Mrc Montcalm	39	321 136
Mrc Montmagny	15	89 742
Mrc Nicolet-Yamaska	39	312 882
Mrc Papineau	28	204 800
Mrc Pontiac	23	166 016
Mrc Portneuf	33	206 686
Mrc Rimouski-Neigette	13	93 370
Mrc Rivière-du-Loup	18	128 491
Mrc Robert-Cliche	9	70 575
Mrc Rouville	4	26 455
Mrc Sept-Rivières	7	58 837
Mrc Temiscamingue	19	150 837
Mrc Temiscouata	16	97 534
Mrc Vaudreuil-Soulanges	12	89 880
Mun. Les-Îles-de-la-Madeleine	7	42 254
Muni. Côte-Nord-Du-Golfe	1	2 918
Municipalité Gros-Mécatina	1	6 500
Ville La Tuque	5	38 711
Ville Lévis	2	13 231
Ville Rouyn-Noranda	25	222 708
Ville Saguenay	10	66 994
Ville Shawinigan	7	42 744
Ville Sherbrooke	2	5 529
Ville Trois-Rivières	8	69 818
Total	1 620	1 847 744

PROGRAMME RÉNOVATION QUÉBEC ET RÉNOVILLAGE**PRÉVISIONS BUDGÉTAIRES 2008-2009**

PROGRAMMES	BUDGETS 2008-2009 (M\$)
RÉNOVILLAGE	24,4
RÉNOVATION QUÉBEC	25,0
Total	49,4

**VENTILATION PAR PROGRAMME DU SOUTIEN FINANCIER APPORTÉ À LA SHQ ET LES
SOMMES PROVENANT DU GOUVERNEMENT FÉDÉRAL POUR LES
EXERCICES 2006-2007, 2007-2008 ET PRÉVISION POUR 2008-2009**

Les renseignements demandés sont présentés à la question 10 de la section A.

Sommaire des sommes versées par programme et par circonscription électorale en 2007

Circonscription Électorale	Programmes	Contribution des gouvernements (\$)	Contribution des partenaires (\$)	Subventions totales (\$)
Abitibi-Est	Habitation à loyer modique	2 818 977	215 892	3 034 869
	Supplément au loyer	173 231	13 115	186 346
	Allocation-logement			402 143
	RénoVillage	114 383		114 383
	Adaptation de domicile	118 245		118 245
	Amélioration des maisons d'hébergement	218 597		218 597
	Réparation d'urgence	8 428		8 428
	Aide aux organismes communautaires			47 700
Total Abitibi-Est		3 451 861	229 007	4 130 711
Abitibi-Ouest	Habitation à loyer modique	2 018 181	172 391	2 190 572
	Supplément au loyer	82 865	4 825	87 690
	Logement abordable Québec	131 480	9 920	141 400
	Allocation-logement			278 317
	RénoVillage	72 867		72 867
	Adaptation de domicile	94 657		94 657
	Logements adaptés pour aînés autonomes	6 564		6 564
	Amélioration des maisons d'hébergement	210 000		210 000
	Réparation d'urgence	12 000		12 000
	Aide à l'initiative communautaire et sociale en HLM			1 500
Total Abitibi-Ouest		2 628 614	187 136	3 095 567
Acadie	Habitation à loyer modique	2 548 853	232 448	2 781 301
	Supplément au loyer	865 844	88 573	954 417
	Accèslogis Québec	1 020 050	319 515	1 339 565
	Logement abordable Québec	2 604 054	629 014	3 233 068
	Allocation-logement			1 662 838
	Adaptation de domicile	106 825		106 825
	Logements adaptés pour aînés autonomes	5 205		5 205
	Rénovation Québec	131 410		131 410
	Aide à l'initiative communautaire et sociale en HLM			10 000
Total Acadie		7 282 241	1 269 550	10 224 629
Anjou	Habitation à loyer modique	1 635 009	181 668	1 816 677
	Supplément au loyer	648 813	55 720	704 533
	Allocation-logement			943 831
	Adaptation de domicile	195 005		195 005
	Logements adaptés pour aînés autonomes	75 991		75 991
	Rénovation Québec	41 873		41 873
	Bâtiments endommagés par la pyrite	37 153		37 153
	Appui au développement de l'industrie québécoise en habitation			7 332
Total Anjou		2 633 844	237 388	3 822 395
Argenteuil	Habitation à loyer modique	1 906 743	203 181	2 109 924
	Supplément au loyer	39 600	0	39 600
	Allocation-logement			323 716
	RénoVillage	110 910		110 910
	Adaptation de domicile	67 745		67 745
	Logements adaptés pour aînés autonomes	3 436		3 436
	Rénovation Québec	150 930		150 930
	Réparation d'urgence	3 250		3 250

Sommaire des sommes versées par programme et par circonscription électorale en 2007

Circonscription Électorale	Programmes	Contribution des gouvernements (\$)	Contribution des partenaires (\$)	Subventions totales (\$)
Argenteuil	Aide à l'initiative communautaire et sociale en HLM			11 000
Total Argenteuil		2 282 614	203 181	2 820 510

Sommaire des sommes versées par programme et par circonscription électorale en 2007

Circonscription Électorale	Programmes	Contribution des gouvernements (\$)	Contribution des partenaires (\$)	Subventions totales (\$)
Arthabaska	Habitation à loyer modique	1 515 946	141 836	1 657 782
	Supplément au loyer	427 682	32 887	460 569
	Allocation-logement			795 811
	RénoVillage	114 694		114 694
	Adaptation de domicile	121 715		121 715
	Aide à l'initiative communautaire et sociale en HLM			8 000
Total Arthabaska		2 180 037	174 723	3 158 571
Beauce-Nord	Habitation à loyer modique	1 232 802	125 797	1 358 599
	Supplément au loyer	106 333	8 896	115 229
	Allocation-logement			317 196
	RénoVillage	125 464		125 464
	Adaptation de domicile	129 885		129 885
	Logements adaptés pour aînés autonomes	9 949		9 949
	Réparation d'urgence	24 500		24 500
Total Beauce-Nord		1 628 933	134 693	2 080 822
Beauce-Sud	Habitation à loyer modique	1 466 780	161 561	1 628 341
	Supplément au loyer	36 329	3 883	40 212
	Allocation-logement			534 493
	RénoVillage	253 904		253 904
	Adaptation de domicile	60 015		60 015
	Logements adaptés pour aînés autonomes	6 431		6 431
	Réparation d'urgence	30 087		30 087
	Appui au développement de l'industrie québécoise en habitation			11 516
Total Beauce-Sud		1 853 546	165 444	2 564 998
Beauharnois	Habitation à loyer modique	1 815 932	176 343	1 992 275
	Supplément au loyer	313 483	27 371	340 854
	Allocation-logement			786 497
	Adaptation de domicile	39 031		39 031
	Rénovation Québec	117 420		117 420
	Aide à l'initiative communautaire et sociale en HLM			2 500
	Aide aux organismes communautaires			41 895
Total Beauharnois		2 285 866	203 714	3 320 471
Bellechasse	Habitation à loyer modique	1 334 680	144 841	1 479 521
	Supplément au loyer	204 544	16 500	221 044
	Allocation-logement			271 378
	RénoVillage	236 477		236 477
	Adaptation de domicile	35 398		35 398
	Logements adaptés pour aînés autonomes	5 525		5 525
	Réparation d'urgence	22 471		22 471
Total Bellechasse		1 839 095	161 341	2 271 814
Berthier	Habitation à loyer modique	942 778	93 664	1 036 442
	Supplément au loyer	83 036	7 032	90 068
	Allocation-logement			633 788
	RénoVillage	447 539		447 539
	Adaptation de domicile	158 550		158 550
	Logements adaptés pour aînés autonomes	21 140		21 140
	Réparation d'urgence	22 965		22 965

Sommaire des sommes versées par programme et par circonscription électorale en 2007

Circonscription Électorale	Programmes	Contribution des gouvernements (\$)	Contribution des partenaires (\$)	Subventions totales (\$)
Total Berthier		1 676 008	100 696	2 410 492

Sommaire des sommes versées par programme et par circonscription électorale en 2007

Circonscription Électorale	Programmes	Contribution des gouvernements (\$)	Contribution des partenaires (\$)	Subventions totales (\$)
Bertrand	Habitation à loyer modique	861 551	80 900	942 451
	Supplément au loyer	211 424	4 161	215 585
	Allocation-logement			671 333
	RénoVillage	241 534		241 534
	Adaptation de domicile	115 071		115 071
	Logements adaptés pour aînés autonomes	7 561		7 561
	Réparation d'urgence	15 000		15 000
Total Bertrand		1 452 141	85 061	2 208 535
Blainville	Habitation à loyer modique	620 271	64 909	685 180
	Supplément au loyer	159 620	17 736	177 356
	Allocation-logement			371 303
	Adaptation de domicile	166 899		166 899
	Logements adaptés pour aînés autonomes	7 821		7 821
Total Blainville		954 611	82 645	1 408 559
Bonaventure	Habitation à loyer modique	2 067 620	187 014	2 254 634
	Supplément au loyer	129 232	9 058	138 290
	Accèslogis Québec	2 086 442	1 136 930	3 223 372
	Allocation-logement			248 320
	RénoVillage	459 243		459 243
	Adaptation de domicile	220 654		220 654
	Logements adaptés pour aînés autonomes	19 329		19 329
	Réparation d'urgence	134 953		134 953
	Aide aux organismes communautaires			56 795
Total Bonaventure		5 117 473	1 333 002	6 755 590
Borduas	Habitation à loyer modique	981 484	72 981	1 054 465
	Supplément au loyer	88 364	7 450	95 814
	Allocation-logement			302 899
	Adaptation de domicile	19 279		19 279
	Bâtiments endommagés par la pyrite	14 400		14 400
Total Borduas		1 103 527	80 431	1 486 857
Bourassa-Sauvé	Habitation à loyer modique	1 703 371	183 024	1 886 395
	Supplément au loyer	2 365 247	211 460	2 576 707
	Accèslogis Québec	2 005 200	601 560	2 606 760
	Logement abordable Québec	26 350	4 650	31 000
	Allocation-logement			2 589 511
	Adaptation de domicile	27 366		27 366
	Logements adaptés pour aînés autonomes	16 958		16 958
	Rénovation Québec	987 894		987 894
	Aide à l'initiative communautaire et sociale en HLM			15 000
Total Bourassa-Sauvé		7 132 386	1 000 694	10 737 591
Bourget	Habitation à loyer modique	2 382 332	215 304	2 597 636
	Supplément au loyer	1 216 508	104 021	1 320 529
	Allocation-logement			1 154 561
	Adaptation de domicile	62 267		62 267
	Logements adaptés pour aînés autonomes	25 581		25 581
	Rénovation Québec	204 142		204 142
	Bâtiments endommagés par la pyrite	15 000		15 000
Total Bourget		3 905 830	319 325	5 379 716

Sommaire des sommes versées par programme et par circonscription électorale en 2007

Circonscription Électorale	Programmes	Contribution des gouvernements (\$)	Contribution des partenaires (\$)	Subventions totales (\$)
Brome-Missisquoi	Habitation à loyer modique	1 698 638	163 549	1 862 187
	Supplément au loyer	156 750	16 839	173 589
	Allocation-logement			385 491
	RénoVillage	176 204		176 204
	Adaptation de domicile	108 102		108 102
	Logements adaptés pour aînés autonomes	7 000		7 000
	Rénovation Québec	43 841		43 841
	Aide à l'initiative communautaire et sociale en HLM			8 000
	Appui au développement de l'industrie québécoise en habitation			35 000
Total Brome-Missisquoi		2 190 535	180 388	2 799 414
Chambly	Habitation à loyer modique	680 092	75 319	755 411
	Supplément au loyer	171 054	18 863	189 717
	Logement abordable Québec	188 700	33 300	222 000
	Allocation-logement			334 204
	RénoVillage	11 008		11 008
	Adaptation de domicile	72 587		72 587
	Bâtiments endommagés par la pyrite	102 471		102 471
Total Chambly		1 225 912	127 282	1 687 398
Champlain	Habitation à loyer modique	1 873 841	159 239	2 033 080
	Supplément au loyer	173 332	10 145	183 477
	Logement abordable Québec	270 300	47 700	318 000
	Allocation-logement			719 988
	RénoVillage	116 467		116 467
	Adaptation de domicile	181 139		181 139
	Logements adaptés pour aînés autonomes	23 275		23 275
	Rénovation Québec	122 049		122 049
	Réparation d'urgence	3 250		3 250
	Aide à l'initiative communautaire et sociale en HLM			1 500
Total Champlain		2 763 653	217 084	3 702 224
Chapleau	Habitation à loyer modique	3 578 926	361 242	3 940 168
	Supplément au loyer	1 213 055	117 228	1 330 284
	Allocation-logement			733 199
	Adaptation de domicile	56 508		56 508
	Logements adaptés pour aînés autonomes	24 346		24 346
	Rénovation Québec	160 059		160 059
	Aide à l'initiative communautaire et sociale en HLM			2 022
	Aide aux organismes communautaires			55 000
Total Chapleau		5 032 894	478 470	6 301 585
Charlesbourg	Habitation à loyer modique	1 783 849	143 866	1 927 715
	Supplément au loyer	838 988	66 172	905 160
	Accèslogis Québec	1 365 600	492 976	1 858 576
	Logement abordable Québec	238 000	42 000	280 000
	Allocation-logement			793 188
	Adaptation de domicile	118 650		118 650
	Logements adaptés pour aînés autonomes	5 550		5 550
	Rénovation Québec	40 289		40 289
Total Charlesbourg		4 390 926	745 014	5 929 128

Sommaire des sommes versées par programme et par circonscription électorale en 2007

Circonscription Électorale	Programmes	Contribution des gouvernements (\$)	Contribution des partenaires (\$)	Subventions totales (\$)
Charlevoix	Habitation à loyer modique	1 005 272	92 091	1 097 363
	Supplément au loyer	127 498	14 166	141 662
	Accèslogis Québec	1 263 658	424 669	1 688 327
	Allocation-logement			303 582
	RénoVillage	129 596		129 596
	Adaptation de domicile	191 936		191 936
	Logements adaptés pour aînés autonomes	8 244		8 244
	Réparation d'urgence	21 221		21 221
Total Charlevoix		2 747 423	530 926	3 581 931
Châteauguay	Habitation à loyer modique	1 675 703	164 486	1 840 189
	Supplément au loyer	545 469	60 322	605 791
	Accèslogis Québec	2 224 445	809 688	3 034 133
	Allocation-logement			472 342
	Adaptation de domicile	223 740		223 740
	Bâtiments endommagés par la pyrite	10 608		10 608
	Aide à l'Initiative communautaire et sociale en HLM			1 650
	Aide aux organismes communautaires			15 000
Total Châteauguay		4 679 965	1 034 496	6 203 452
Chauveau	Habitation à loyer modique	1 673 922	174 852	1 848 774
	Supplément au loyer	395 144	35 393	430 537
	Accèslogis Québec	707 300	248 075	955 375
	Logement abordable Québec	39 525	6 975	46 500
	Allocation-logement			321 343
	RénoVillage	10 688		10 688
	Adaptation de domicile	54 432		54 432
	Logements adaptés pour aînés autonomes	14 250		14 250
	Rénovation Québec	11 896		11 896
Total Chauveau		2 907 157	465 295	3 693 795
Chicoutimi	Habitation à loyer modique	2 980 672	306 165	3 286 837
	Supplément au loyer	848 620	80 394	929 013
	Accèslogis Québec	2 656 808	1 113 022	3 769 830
	Allocation-logement			733 787
	Adaptation de domicile	339 625		339 625
	Logements adaptés pour aînés autonomes	3 123		3 123
	Rénovation Québec	166 841		166 841
	Réparation d'urgence	6 150		6 150
	Aide à l'Initiative communautaire et sociale en HLM			20 000
	Aide aux organismes communautaires			59 700
Total Chicoutimi		7 001 839	1 499 581	9 314 906
Chomedey	Habitation à loyer modique	3 849 808	184 983	4 034 791
	Supplément au loyer	413 211	34 744	447 955
	Logement abordable Québec	11 461 200	2 865 300	14 326 500
	Allocation-logement			975 576
	Adaptation de domicile	51 607		51 607
	Logements adaptés pour aînés autonomes	54 822		54 822
	Rénovation Québec	640 417		640 417
	Bâtiments endommagés par la pyrite	14 680		14 680
	Aide aux organismes communautaires			29 700

Sommaire des sommes versées par programme et par circonscription électorale en 2007

Circonscription Électorale	Programmes	Contribution des gouvernements (\$)	Contribution des partenaires (\$)	Subventions totales (\$)
Total Chomedey		16 485 745	3 085 027	20 576 048

Sommaire des sommes versées par programme et par circonscription électorale en 2007

Circonscription Électorale	Programmes	Contribution des gouvernements (\$)	Contribution des partenaires (\$)	Subventions totales (\$)
Chutes-de-la-Chaudière	Habitation à loyer modique	729 105	60 538	789 643
	Supplément au loyer	246 005	23 589	269 594
	Allocation-logement			259 523
	RénoVillage	3 250		3 250
	Adaptation de domicile	36 403		36 403
	Logements adaptés pour aînés autonomes	9 546		9 546
	Rénovation Québec	48 316		48 316
Total Chutes-de-la-Chaudière		1 072 625	84 127	1 416 275
Crémazie	Habitation à loyer modique	3 099 112	324 392	3 423 504
	Supplément au loyer	1 584 074	149 694	1 733 768
	Allocation-logement			1 208 961
	Adaptation de domicile	35 482		35 482
	Logements adaptés pour aînés autonomes	15 852		15 852
	Rénovation Québec	77 747		77 747
	Bâtiments endommagés par la pyrite	5 094		5 094
Total Crémazie		4 817 341	474 086	6 500 388
D'Arcy-McGee	Habitation à loyer modique	1 850 378	205 598	2 055 976
	Supplément au loyer	1 136 614	81 613	1 218 227
	Allocation-logement			792 663
	Adaptation de domicile	14 294		14 294
	Rénovation Québec	375 530		375 530
	Aide à l'initiative communautaire et sociale en HLM			4 600
Total D'Arcy-McGee		3 376 816	287 211	4 461 290
Deux-Montagnes	Habitation à loyer modique	1 211 816	124 804	1 336 620
	Supplément au loyer	474 620	49 589	524 209
	Allocation-logement			589 919
	Adaptation de domicile	95 938		95 938
	Logements adaptés pour aînés autonomes	6 869		6 869
Total Deux-Montagnes		1 789 243	174 393	2 553 555
Drummond	Habitation à loyer modique	2 030 464	205 897	2 236 361
	Supplément au loyer	245 796	8 943	254 739
	Accéslogis Québec	469 111	365 371	834 482
	Allocation-logement			1 001 207
	RénoVillage	42 524		42 524
	Adaptation de domicile	372 191		372 191
	Logements adaptés pour aînés autonomes	1 079		1 079
	Rénovation Québec	119 232		119 232
	Aide à l'initiative communautaire et sociale en HLM			15 000
	Aide aux organismes communautaires			40 000
Total Drummond		3 280 397	580 211	4 916 815
Dubuc	Habitation à loyer modique	2 198 631	239 388	2 437 999
	Supplément au loyer	181 479	19 805	201 284
	Allocation-logement			222 420
	RénoVillage	215 038		215 038
	Adaptation de domicile	169 738		169 738
	Logements adaptés pour aînés autonomes	1 676		1 676
	Rénovation Québec	75 712		75 712
	Réparation d'urgence	66 518		66 518

Sommaire des sommes versées par programme et par circonscription électorale en 2007

Circonscription Électorale	Programmes	Contribution des gouvernements (\$)	Contribution des partenaires (\$)	Subventions totales (\$)
Dubuc	Aide à l'initiative communautaire et sociale en HLM			2 500
Total Dubuc		2 908 792	259 173	3 392 885

Sommaire des sommes versées par programme et par circonscription électorale en 2007

Circonscription Électorale	Programmes	Contribution des gouvernements (\$)	Contribution des partenaires (\$)	Subventions totales (\$)
Duplessis	Habitation à loyer modique	3 189 843	219 296	3 409 139
	Supplément au loyer	244 860	26 569	271 429
	Accèslogis Québec	890 600	474 668	1 365 268
	Logement abordable Québec	105 894	1 871	107 765
	Allocation-logement			245 091
	RénoVillage	135 565		135 565
	Adaptation de domicile	60 522		60 522
	Logements adaptés pour aînés autonomes	1 665		1 665
	Amélioration des maisons d'hébergement	65 959		65 959
	Rénovation Québec	21 000		21 000
	Réparation d'urgence	12 624		12 624
Total Duplessis		4 728 532	722 404	5 696 027
Fabre	Habitation à loyer modique	390 442	43 382	433 824
	Supplément au loyer	50 645	2 999	53 644
	Allocation-logement			298 331
	Adaptation de domicile	97 708		97 708
	Bâtiments endommagés par la pyrite	10 500		10 500
Total Fabre		549 295	46 381	892 007
Frontenac	Habitation à loyer modique	1 165 586	118 000	1 283 586
	Supplément au loyer	86 360	8 828	95 187
	Allocation-logement			215 736
	RénoVillage	90 117		90 117
	Adaptation de domicile	53 131		53 131
	Logements adaptés pour aînés autonomes	18 981		18 981
	Réparation d'urgence	5 000		5 000
	Aide aux organismes communautaires			36 710
Total Frontenac		1 419 175	126 828	1 798 448
Gaspé	Habitation à loyer modique	3 396 529	284 609	3 681 138
	Supplément au loyer	273 291	25 061	298 353
	Allocation-logement			218 096
	RénoVillage	598 928		598 928
	Adaptation de domicile	231 357		231 357
	Logements adaptés pour aînés autonomes	25 144		25 144
	Amélioration des maisons d'hébergement	126 000		126 000
	Réparation d'urgence	365 861		365 861
Total Gaspé		5 017 110	309 670	5 544 877
Gatineau	Habitation à loyer modique	1 971 950	74 638	2 046 588
	Supplément au loyer	164 485	14 141	178 626
	Allocation-logement			189 112
	RénoVillage	261 592		261 592
	Adaptation de domicile	278 619		278 619
	Logements adaptés pour aînés autonomes	7 000		7 000
	Rénovation Québec	10 000		10 000
	Réparation d'urgence	78 820		78 820
	Aide à l'initiative communautaire et sociale en HLM			2 500
Total Gatineau		2 772 466	88 779	3 052 857

Sommaire des sommes versées par programme et par circonscription électorale en 2007

Circonscription Électorale	Programmes	Contribution des gouvernements (\$)	Contribution des partenaires (\$)	Subventions totales (\$)
Gouin	Habitation à loyer modique	2 909 279	298 862	3 208 141
	Supplément au loyer	896 750	94 984	991 734
	Logement abordable Québec	7 340 880	1 883 220	9 224 100
	Allocation-logement			1 308 353
	Adaptation de domicile	50 869		50 869
	Logements adaptés pour aînés autonomes	20 507		20 507
	Rénovation Québec	138 365		138 365
	Appui au développement de l'industrie québécoise en habitation			5 000
Total Gouin		11 356 650	2 277 066	14 947 069
Groulx	Habitation à loyer modique	667 252	65 911	733 163
	Supplément au loyer	606 592	22 302	628 894
	Allocation-logement			655 011
	Adaptation de domicile	103 687		103 687
	Logements adaptés pour aînés autonomes	6 807		6 807
	Rénovation Québec	44 245		44 245
Total Groulx		1 428 583	88 213	2 171 807
Hochelaga-Maisonneuve	Habitation à loyer modique	6 098 589	576 915	6 675 504
	Supplément au loyer	2 061 616	196 575	2 258 191
	Logement abordable Québec	9 879 380	4 528 520	14 407 900
	Allocation-logement			1 562 723
	Adaptation de domicile	108 847		108 847
	Logements adaptés pour aînés autonomes	28 310		28 310
	Rénovation Québec	448 373		448 373
	Bâtiments endommagés par la pyrite	14 017		14 017
	Aide aux organismes communautaires			67 053
Total Hochelaga-Maisonneuve		18 639 132	5 302 010	25 570 918
Hull	Habitation à loyer modique	4 510 753	397 781	4 908 534
	Supplément au loyer	958 408	67 812	1 026 220
	Accèslogis Québec	777 200	486 050	1 263 250
	Allocation-logement			720 400
	Adaptation de domicile	71 213		71 213
	Logements adaptés pour aînés autonomes	10 500		10 500
	Rénovation Québec	167 629		167 629
	Aide à l'initiative communautaire et sociale en HLM			2 000
	Aide aux organismes communautaires			19 223
Total Hull		6 495 703	951 643	8 188 969
Huntingdon	Habitation à loyer modique	716 367	70 282	786 649
	Supplément au loyer	26 182	2 510	28 692
	Allocation-logement			309 616
	RénoVillage	267 680		267 680
	Adaptation de domicile	118 639		118 639
	Logements adaptés pour aînés autonomes	16 009		16 009
	Réparation d'urgence	106 846		106 846
	Aide à l'initiative communautaire et sociale en HLM			850
Total Huntingdon		1 251 723	72 792	1 634 981

Sommaire des sommes versées par programme et par circonscription électorale en 2007

Circonscription Électorale	Programmes	Contribution des gouvernements (\$)	Contribution des partenaires (\$)	Subventions totales (\$)
Iberville	Habitation à loyer modique	1 106 510	116 910	1 223 420
	Supplément au loyer	75 783	5 565	81 348
	Allocation-logement			430 734
	RénoVillage	58 869		58 869
	Adaptation de domicile	63 532		63 532
	Logements adaptés pour aînés autonomes	1 782		1 782
	Rénovation Québec	60 000		60 000
Total Iberville		1 366 476	122 475	1 919 685
Îles-de-la-Madeleine	Habitation à loyer modique	916 817	93 250	1 010 067
	Supplément au loyer	101 187	7 234	108 421
	Allocation-logement			81 748
	RénoVillage	42 254		42 254
	Adaptation de domicile	1 037		1 037
	Logements adaptés pour aînés autonomes	13 500		13 500
	Réparation d'urgence	29 250		29 250
Total Îles-de-la-Madeleine		1 104 045	100 484	1 286 277
Jacques-Cartier	Habitation à loyer modique	540 961	59 417	600 378
	Supplément au loyer	29 998	647	30 645
	Allocation-logement			129 001
	Adaptation de domicile	4 127		4 127
	Bâtiments endommagés par la pyrite	10 200		10 200
	Aide à l'initiative communautaire et sociale en HLM			1 500
Total Jacques-Cartier		585 286	60 064	775 851
Jean-Lesage	Habitation à loyer modique	5 808 884	564 745	6 373 629
	Supplément au loyer	1 949 482	163 663	2 113 145
	Accèslogis Québec	4 766 517	1 142 532	5 909 049
	Allocation-logement			1 626 309
	Adaptation de domicile	110 325		110 325
	Logements adaptés pour aînés autonomes	9 633		9 633
	Rénovation Québec	854 885		854 885
Total Jean-Lesage		13 499 726	1 870 940	16 996 975
Jeanne-Mance-Viger	Habitation à loyer modique	3 041 114	317 864	3 358 978
	Supplément au loyer	1 068 731	103 294	1 172 025
	Allocation-logement			1 587 211
	Adaptation de domicile	92 703		92 703
	Logements adaptés pour aînés autonomes	24 071		24 071
	Rénovation Québec	507 985		507 985
	Bâtiments endommagés par la pyrite	32 614		32 614
	Aide à l'initiative communautaire et sociale en HLM			9 445
Total Jeanne-Mance-Viger		4 767 218	421 158	6 785 032
Jean-Talon	Habitation à loyer modique	1 762 887	193 950	1 956 837
	Supplément au loyer	228 021	18 581	246 602
	Accèslogis Québec	511 896	0	511 896
	Logement abordable Québec	1 747 408	421 664	2 169 072
	Allocation-logement			373 526
	Adaptation de domicile	161 403		161 403
	Rénovation Québec	21 926		21 926

Sommaire des sommes versées par programme et par circonscription électorale en 2007

Circonscription Électorale	Programmes	Contribution des gouvernements (\$)	Contribution des partenaires (\$)	Subventions totales (\$)
Jean-Talon	Appui au développement de l'industrie québécoise en habitation			7 000
Total Jean-Talon		4 433 541	634 195	5 448 262

Sommaire des sommes versées par programme et par circonscription électorale en 2007

Circonscription Électorale	Programmes	Contribution des gouvernements (\$)	Contribution des partenaires (\$)	Subventions totales (\$)
Johnson	Habitation à loyer modique	1 140 298	117 805	1 258 101
	Supplément au loyer	78 190	4 730	82 920
	Accèslogis Québec	1 261 550	534 139	1 795 689
	Allocation-logement			281 754
	RénoVillage	250 884		250 884
	Adaptation de domicile	146 037		146 037
	Rénovation Québec	44 750		44 750
	Réparation d'urgence	8 025		8 025
Total Johnson		2 929 732	656 674	3 848 160
Joliette	Habitation à loyer modique	1 956 933	178 870	2 135 803
	Supplément au loyer	289 633	13 864	303 497
	Logement abordable Québec	175 100	30 900	206 000
	Allocation-logement			981 304
	RénoVillage	90 457		90 457
	Adaptation de domicile	78 004		78 004
	Logements adaptés pour aînés autonomes	20 674		20 674
	Rénovation Québec	74 470		74 470
	Réparation d'urgence	2 915		2 915
	Aide aux organismes communautaires			39 795
Total Joliette		2 688 186	223 634	3 932 919
Jonquière	Habitation à loyer modique	2 600 631	241 858	2 842 489
	Supplément au loyer	521 956	48 400	570 356
	Allocation-logement			586 330
	RénoVillage	33 683		33 683
	Adaptation de domicile	221 807		221 807
	Rénovation Québec	159 662		159 662
	Aide à l'Initiative communautaire et sociale en HLM			12 600
	Aide aux organismes communautaires			34 223
Total Jonquière		3 537 739	290 258	4 461 150
Kamouraska-Témiscouata	Habitation à loyer modique	3 876 623	419 333	4 295 956
	Supplément au loyer	146 212	11 267	157 479
	Accèslogis Québec	1 050 150	601 340	1 651 490
	Allocation-logement			271 488
	RénoVillage	274 691		274 691
	Adaptation de domicile	142 937		142 937
	Logements adaptés pour aînés autonomes	3 500		3 500
	Amélioration des maisons d'hébergement	120 623		120 623
	Réparation d'urgence	32 613		32 613
	Aide à l'Initiative communautaire et sociale en HLM			1 250
Total Kamouraska-Témiscouata		5 647 349	1 031 940	6 952 025
La Pêtrie	Habitation à loyer modique	1 454 511	90 705	1 545 216
	Supplément au loyer	209 732	9 350	219 082
	Allocation-logement			354 055
	Adaptation de domicile	95 837		95 837
	Logements adaptés pour aînés autonomes	7 886		7 886
Total La Pêtrie		1 767 966	100 055	2 222 076

Sommaire des sommes versées par programme et par circonscription électorale en 2007

Circonscription Électorale	Programmes	Contribution des gouvernements (\$)	Contribution des partenaires (\$)	Subventions totales (\$)
La Pinière	Habitation à loyer modique	373 662	41 518	415 180
	Supplément au loyer	398 009	42 237	440 246
	Allocation-logement			429 110
	Adaptation de domicile	85 430		85 430
	Logements adaptés pour aînés autonomes	1 800		1 800
	Rénovation Québec	46 000		46 000
	Bâtiments endommagés par la pyrite	181 738		181 738
Total La Pinière		1 086 639	83 755	1 599 504
La Prairie	Habitation à loyer modique	567 531	34 665	602 196
	Supplément au loyer	84 215	9 238	93 453
	Allocation-logement			402 310
	Adaptation de domicile	170 313		170 313
	Logements adaptés pour aînés autonomes	1 722		1 722
	Bâtiments endommagés par la pyrite	52 506		52 506
Total La Prairie		876 287	43 903	1 322 500
Labelle	Habitation à loyer modique	1 619 427	120 122	1 739 549
	Supplément au loyer	118 721	11 370	130 091
	Logement abordable Québec	97 240	17 160	114 400
	Allocation-logement			561 106
	RénoVillage	596 315		596 315
	Adaptation de domicile	74 120		74 120
	Réparation d'urgence	37 556		37 556
	Aide à l'Initiative communautaire et sociale en HLM			850
Total Labelle		2 543 379	148 652	3 253 987
Lac-Saint-Jean	Habitation à loyer modique	2 048 985	193 390	2 242 375
	Supplément au loyer	256 569	20 001	276 570
	Allocation-logement			398 498
	RénoVillage	99 415		99 415
	Adaptation de domicile	53 396		53 396
	Réparation d'urgence	21 657		21 657
	Aide à l'Initiative communautaire et sociale en HLM			1 500
	Appui au développement de l'industrie québécoise en habitation			35 000
Total Lac-Saint-Jean		2 480 022	213 391	3 128 410
LaFontaine	Habitation à loyer modique	3 280 373	213 978	3 494 351
	Supplément au loyer	1 065 734	88 077	1 153 811
	Logement abordable Québec	58 650	10 350	69 000
	Allocation-logement			437 833
	Adaptation de domicile	108 731		108 731
	Logements adaptés pour aînés autonomes	12 530		12 530
	Rénovation Québec	51 466		51 466
	Bâtiments endommagés par la pyrite	102 080		102 080
Total LaFontaine		4 679 564	312 405	5 429 802
Laporte	Habitation à loyer modique	1 164 058	129 339	1 293 397
	Supplément au loyer	133 639	10 510	144 149
	Allocation-logement			874 003
	Adaptation de domicile	84 542		84 542
	Logements adaptés pour aînés autonomes	15 031		15 031

Sommaire des sommes versées par programme et par circonscription électorale en 2007

Circonscription Électorale	Programmes	Contribution des gouvernements (\$)	Contribution des partenaires (\$)	Subventions totales (\$)
Laporte	Rénovation Québec	385 000		385 000
	Bâtiments endommagés par la pyrite	30 668		30 668
	Aide aux organismes communautaires			29 153
Total Laporte		1 812 938	139 849	2 855 943

Sommaire des sommes versées par programme et par circonscription électorale en 2007.

Circonscription Électorale	Programmes	Contribution des gouvernements (\$)	Contribution des partenaires (\$)	Subventions totales (\$)
L'Assomption	Habitation à loyer modique	202 142	16 883	219 025
	Supplément au loyer	167 007	10 066	177 073
	Allocation-logement			570 048
	RénoVillage	10 000		10 000
	Adaptation de domicile	245 836		245 836
	Logements adaptés pour aînés autonomes	3 500		3 500
	Bâtiments endommagés par la pyrite	71 687		71 687
Total L'Assomption		700 172	26 949	1 297 169
Laurier-Dorion	Habitation à loyer modique	4 107 762	456 418	4 564 180
	Supplément au loyer	1 358 481	134 628	1 493 109
	Allocation-logement			1 648 899
	Adaptation de domicile	193 222		193 222
	Logements adaptés pour aînés autonomes	31 948		31 948
	Rénovation Québec	551 513		551 513
Total Laurier-Dorion		6 242 926	591 046	8 482 871
Laval-des-Rapides	Habitation à loyer modique	780 130	70 228	850 358
	Supplément au loyer	784 827	80 355	865 182
	Logement abordable Québec	151 725	26 775	178 500
	Allocation-logement			1 049 128
	Adaptation de domicile	78 762		78 762
	Logements adaptés pour aînés autonomes	13 500		13 500
	Bâtiments endommagés par la pyrite	8 425		8 425
	Aide à l'initiative communautaire et sociale en HLM			3 000
	Aide aux organismes communautaires			12 500
Total Laval-des-Rapides		1 817 369	177 358	3 059 355
Lavoie	Habitation à loyer modique	2 829 523	270 281	3 099 804
	Supplément au loyer	128 707	12 353	141 060
	Allocation-logement			386 409
	RénoVillage	161 103		161 103
	Adaptation de domicile	123 755		123 755
	Logements adaptés pour aînés autonomes	10 861		10 861
	Rénovation Québec	208 552		208 552
Total Lavoie		3 462 501	282 634	4 131 544
Lévis	Habitation à loyer modique	3 665 305	403 437	4 068 742
	Supplément au loyer	354 620	32 838	387 458
	Logement abordable Québec	5 419 260	1 817 616	7 236 876
	Allocation-logement			585 349
	RénoVillage	9 981		9 981
	Adaptation de domicile	51 971		51 971
	Logements adaptés pour aînés autonomes	16 465		16 465
	Rénovation Québec	269 568		269 568
	Aide à l'initiative communautaire et sociale en HLM			14 000
	Aide aux organismes communautaires			21 947
Total Lévis		9 787 170	2 253 891	12 662 357
Lotbinière	Habitation à loyer modique	1 618 522	161 637	1 780 159
	Supplément au loyer	126 737	8 273	135 010
	Allocation-logement			188 361
	RénoVillage	289 445		289 445

Sommaire des sommes versées par programme et par circonscription électorale en 2007

Circonscription Électorale	Programmes	Contribution des gouvernements (\$)	Contribution des partenaires (\$)	Subventions totales (\$)
Lotbinière	Adaptation de domicile	110 299		110 299
	Réparation d'urgence	13 250		13 250
Total Lotbinière		2 158 253	169 910	2 516 524

Sommaire des sommes versées par programme et par circonscription électorale en 2007

Circonscription Électorale	Programmes	Contribution des gouvernements (\$)	Contribution des partenaires (\$)	Subventions totales (\$)
Louis-Hébert	Habitation à loyer modique	828 434	91 157	919 591
	Supplément au loyer	878 943	50 656	929 600
	Allocation-logement			508 297
	Adaptation de domicile	23 134		23 134
	Logements adaptés pour aînés autonomes	2 852		2 852
	Rénovation Québec	2 500		2 500
	Appui au développement de l'industrie québécoise en habitation			226 731
Total Louis-Hébert		1 735 863	141 813	2 612 705
Marguerite-Bourgeoys	Habitation à loyer modique	804 264	89 363	893 627
	Supplément au loyer	962 783	105 075	1 067 858
	Allocation-logement			851 978
	Adaptation de domicile	179 355		179 355
	Logements adaptés pour aînés autonomes	5 852		5 852
	Rénovation Québec	168 920		168 920
	Bâtiments endommagés par la pyrite	13 594		13 594
Total Marguerite-Bourgeoys		2 134 768	194 438	3 182 984
Marguerite-D'Youville	Habitation à loyer modique	188 299	20 921	209 220
	Supplément au loyer	40 326	1 734	42 060
	Allocation-logement			222 237
	Adaptation de domicile	115 706		115 706
	Bâtiments endommagés par la pyrite	86 151		86 151
Total Marguerite-D'Youville		430 482	22 655	675 374
Marie-Victorin	Habitation à loyer modique	2 911 329	186 830	3 098 159
	Supplément au loyer	700 218	72 422	772 640
	Accèslogis Québec	8 211 900	2 463 570	10 675 470
	Allocation-logement			1 405 752
	Adaptation de domicile	17 476		17 476
	Logements adaptés pour aînés autonomes	5 975		5 975
	Rénovation Québec	283 025		283 025
Total Marie-Victorin		12 129 923	2 722 822	16 329 109
Marquette	Habitation à loyer modique	15 739 831	1 740 899	17 480 730
	Supplément au loyer	747 779	66 362	814 141
	Allocation-logement			967 309
	Adaptation de domicile	184 429		184 429
	Logements adaptés pour aînés autonomes	3 213		3 213
	Rénovation Québec	361 840		361 840
	Bâtiments endommagés par la pyrite	78 750		78 750
Total Marquette		17 115 842	1 807 261	19 895 372
Maskinongé	Habitation à loyer modique	1 733 750	162 344	1 896 094
	Supplément au loyer	159 157	12 094	171 252
	Accèslogis Québec	415 600	213 378	628 978
	Logement abordable Québec	90 100	15 900	106 000
	Allocation-logement			558 884
	RénoVillage	352 902		352 902

Sommaire des sommes versées par programme et par circonscription électorale en 2007

Circonscription Électorale	Programmes	Contribution des gouvernements (\$)	Contribution des partenaires (\$)	Subventions totales (\$)
Maskinongé	Adaptation de domicile	263 994		263 994
	Logements adaptés pour aînés autonomes	19 167		19 167
	Rénovation Québec	6 341		6 341
	Réparation d'urgence	40 433		40 433
Total Maskinongé		3 081 444	403 716	4 044 045
Masson	Habitation à loyer modique	916 873	76 601	993 474
	Supplément au loyer	255 201	27 339	282 540
	Accèslogis Québec	1 526 400	228 960	1 755 360
	Allocation-logement			474 453
	RénoVillage	20 960		20 960
	Adaptation de domicile	125 770		125 770
	Réparation d'urgence	24 186		24 186
	Bâtiments endommagés par la pyrite	19 670		19 670
	Aide à l'initiative communautaire et sociale en HLM			2 000
Total Masson		2 889 060	332 900	3 698 413
Matane	Habitation à loyer modique	3 097 373	248 030	3 345 403
	Supplément au loyer	145 424	13 094	158 517
	Allocation-logement			368 099
	RénoVillage	316 692		316 692
	Adaptation de domicile	136 060		136 060
	Logements adaptés pour aînés autonomes	58 968		58 968
	Rénovation Québec	86 829		86 829
	Réparation d'urgence	118 218		118 218
	Aide à l'initiative communautaire et sociale en HLM			1 000
Total Matane		3 959 564	261 124	4 589 787
Matapédia	Habitation à loyer modique	2 575 794	226 319	2 802 113
	Supplément au loyer	234 347	14 766	249 113
	Allocation-logement			403 908
	RénoVillage	312 070		312 070
	Adaptation de domicile	76 366		76 366
	Logements adaptés pour aînés autonomes	9 376		9 376
	Réparation d'urgence	31 299		31 299
Total Matapédia		3 239 252	241 085	3 884 245
Mégantic-Compton	Habitation à loyer modique	759 394	67 026	826 420
	Supplément au loyer	48 470	2 854	51 324
	Allocation-logement			219 780
	RénoVillage	611 401		611 401
	Adaptation de domicile	196 170		196 170
	Logements adaptés pour aînés autonomes	7 005		7 005
	Réparation d'urgence	36 446		36 446
	Aide à l'initiative communautaire et sociale en HLM			1 400
Total Mégantic-Compton		1 658 886	69 880	1 949 946
Mercier	Habitation à loyer modique	4 269 324	424 394	4 693 718
	Supplément au loyer	476 181	41 538	517 719
	Allocation-logement			677 614
	Adaptation de domicile	35 580		35 580
	Logements adaptés pour aînés autonomes	3 277		3 277
	Rénovation Québec	114 654		114 654

Sommaire des sommes versées par programme et par circonscription électorale en 2007

Circonscription Électorale	Programmes	Contribution des gouvernements (\$)	Contribution des partenaires (\$)	Subventions totales (\$)
Mercier	Aide aux organismes communautaires			23 561
Total Mercier		4 899 016	465 932	6 066 123
Mille-Îles	Habitation à loyer modique	151 214	6 188	157 402
	Supplément au loyer	120 648	7 820	128 468
	Allocation-logement			440 409
	Adaptation de domicile	152 859		152 859
	Logements adaptés pour aînés autonomes	2 575		2 575
Total Mille-Îles		427 296	14 008	881 713

Sommaire des sommes versées par programme et par circonscription électorale en 2007

Circonscription Électorale	Programmes	Contribution des gouvernements (\$)	Contribution des partenaires (\$)	Subventions totales (\$)
Mirabel	Habitation à loyer modique	816 442	83 577	900 019
	Supplément au loyer	10 579	431	11 010
	Allocation-logement			338 399
	RénoVillage	26 778		26 778
	Adaptation de domicile	103 785		103 785
	Logements adaptés pour aînés autonomes	11 511		11 511
Total Mirabel		969 095	84 008	1 391 502
Montmagny-L'Islet	Habitation à loyer modique	2 113 765	212 324	2 326 089
	Supplément au loyer	149 845	10 401	160 246
	Accèslogis Québec	559 500	474 870	1 034 370
	Allocation-logement			310 616
	RénoVillage	309 524		309 524
	Adaptation de domicile	115 909		115 909
	Logements adaptés pour aînés autonomes	9 511		9 511
	Réparation d'urgence	18 250		18 250
	Aide aux organismes communautaires			35 993
Total Montmagny-L'Islet		3 276 304	697 595	4 320 608
Montmorency	Habitation à loyer modique	1 222 044	127 915	1 349 959
	Supplément au loyer	291 245	21 386	312 631
	Logement abordable Québec	39 525	6 975	46 500
	Allocation-logement			382 205
	RénoVillage	60 658		60 658
	Adaptation de domicile	138 163		138 163
	Logements adaptés pour aînés autonomes	21 356		21 356
	Rénovation Québec	104 041		104 041
	Réparation d'urgence	13 175		13 175
Total Montmorency		1 890 207	156 276	2 428 688
Mont-Royal	Habitation à loyer modique	2 612 301	289 861	2 902 162
	Supplément au loyer	1 616 994	127 672	1 744 666
	Accèslogis Québec	1 379 450	424 195	1 803 645
	Allocation-logement			1 443 810
	Adaptation de domicile	38 966		38 966
	Rénovation Québec	90 875		90 875
	Aide à l'initiative communautaire et sociale en HLM			1 500
	Aide aux organismes communautaires			17 700
	Appui au développement de l'industrie québécoise en habitation			3 000
Total Mont-Royal		5 738 586	841 728	8 046 324
Neilligan	Habitation à loyer modique	471 420	11 037	482 457
	Supplément au loyer	236 497	22 116	258 613
	Accèslogis Québec	910 000	466 300	1 376 300
	Logement abordable Québec	4 513 800	1 128 450	5 642 250
	Allocation-logement			278 620
	Adaptation de domicile	87 982		87 982
	Logements adaptés pour aînés autonomes	1 750		1 750
	Rénovation Québec	23 565		23 565
	Bâtiments endommagés par la pyrite	82 961		82 961
	Aide à l'initiative communautaire et sociale en HLM			1 300

Sommaire des sommes versées par programme et par circonscription électorale en 2007

Circonscription Électorale	Programmes	Contribution des gouvernements (\$)	Contribution des partenaires (\$)	Subventions totales (\$)
Total Nelligan		6 327 975	1 627 903	8 235 798

Sommaire des sommes versées par programme et par circonscription électorale en 2007

Circonscription Électorale	Programmes	Contribution des gouvernements (\$)	Contribution des partenaires (\$)	Subventions totales (\$)
Nicolet-Yamaska	Habitation à loyer modique	2 014 585	217 963	2 232 548
	Supplément au loyer	17 064	846	17 910
	Allocation-logement			263 458
	RénoVillage	440 944		440 944
	Adaptation de domicile	120 021		120 021
	Logements adaptés pour aînés autonomes	10 500		10 500
	Rénovation Québec	22 823		22 823
	Réparation d'urgence	14 685		14 685
Total Nicolet-Yamaska		2 640 622	218 809	3 122 889
Notre-Dame-de-Grâce	Habitation à loyer modique	1 371 898	148 581	1 520 479
	Supplément au loyer	767 018	81 845	848 863
	Logement abordable Québec	1 285 200	226 800	1 512 000
	Allocation-logement			837 954
	Adaptation de domicile	1 751		1 751
	Logements adaptés pour aînés autonomes	2 924		2 924
	Rénovation Québec	1 667 667		1 667 667
	Aide à l'initiative communautaire et sociale en HLM			3 800
	Appui au développement de l'industrie québécoise en habitation			84 563
Total Notre-Dame-de-Grâce		5 096 458	457 226	6 480 000
Orford	Habitation à loyer modique	830 372	80 509	910 881
	Supplément au loyer	279 200	26 226	305 426
	Accéslogis Québec	908 614	298 987	1 207 601
	Allocation-logement			500 585
	RénoVillage	157 669		157 669
	Adaptation de domicile	220 471		220 471
	Logements adaptés pour aînés autonomes	10 042		10 042
	Rénovation Québec	16 161		16 161
	Réparation d'urgence	5 000		5 000
	Aide à l'initiative communautaire et sociale en HLM			2 500
Total Orford		2 427 529	405 722	3 336 336
Outremont	Habitation à loyer modique	1 657 781	178 569	1 836 350
	Supplément au loyer	266 890	27 154	294 044
	Allocation-logement			661 150
	Adaptation de domicile	69 165		69 165
	Logements adaptés pour aînés autonomes	4 391		4 391
	Rénovation Québec	282 470		282 470
	Aide à l'initiative communautaire et sociale en HLM			1 000
Total Outremont		2 280 697	205 723	3 148 570
Papineau	Habitation à loyer modique	1 020 607	91 769	1 112 376
	Supplément au loyer	292 860	30 612	323 472
	Allocation-logement			515 164
	RénoVillage	254 300		254 300
	Adaptation de domicile	157 472		157 472
	Logements adaptés pour aînés autonomes	34 456		34 456
	Rénovation Québec	102 327		102 327
	Réparation d'urgence	73 744		73 744
Total Papineau		1 935 766	122 381	2 573 312

Sommaire des sommes versées par programme et par circonscription électorale en 2007

Circonscription Électorale	Programmes	Contribution des gouvernements (\$)	Contribution des partenaires (\$)	Subventions totales (\$)
Pointe-aux-Trembles	Habitation à loyer modique	1 794 352	182 573	1 976 925
	Supplément au loyer	989 158	79 816	1 068 974
	Accéslogis Québec	3 624 000	1 212 000	4 836 000
	Allocation-logement			972 541
	Adaptation de domicile	75 966		75 966
	Logements adaptés pour aînés autonomes	17 806		17 806
	Rénovation Québec	101 132		101 132
	Bâtiments endommagés par la pyrite	17 192		17 192
Total Pointe-aux-Trembles		6 619 606	1 474 389	9 066 536
Pontiac	Habitation à loyer modique	2 344 772	131 102	2 475 874
	Supplément au loyer	294 848	31 277	326 125
	Logement abordable Québec	106 250	18 750	125 000
	Allocation-logement			185 188
	RénoVillage	197 340		197 340
	Adaptation de domicile	92 756		92 756
	Logements adaptés pour aînés autonomes	14 000		14 000
	Rénovation Québec	80 882		80 882
	Réparation d'urgence	69 454		69 454
Total Pontiac		3 200 302	181 129	3 566 619
Portneuf	Habitation à loyer modique	1 543 773	136 232	1 680 005
	Supplément au loyer	103 553	11 169	114 722
	Accéslogis Québec	1 155 896	355 871	1 511 767
	Allocation-logement			299 611
	RénoVillage	250 553		250 553
	Adaptation de domicile	76 202		76 202
	Logements adaptés pour aînés autonomes	3 500		3 500
	Amélioration des maisons d'hébergement	60 000		60 000
	Réparation d'urgence	75 552		75 552
Total Portneuf		3 269 029	503 272	4 071 912
Prévost	Habitation à loyer modique	2 118 900	211 484	2 330 384
	Supplément au loyer	52 639	4 199	56 838
	Accéslogis Québec	466 900	75 000	541 900
	Allocation-logement			1 425 726
	RénoVillage	6 500		6 500
	Adaptation de domicile	36 046		36 046
	Logements adaptés pour aînés autonomes	16 901		16 901
Total Prévost		2 697 886	290 683	4 414 295
René-Lévesque	Habitation à loyer modique	3 614 350	239 698	3 854 048
	Supplément au loyer	241 777	15 883	257 640
	Logement abordable Québec	322 991	17 273	340 264
	Allocation-logement			223 520
	RénoVillage	278 581		278 581
	Adaptation de domicile	87 465		87 465
	Logements adaptés pour aînés autonomes	5 058		5 058
	Rénovation Québec	193 654		193 654
	Réparation d'urgence	6 469		6 469
	Aide aux organismes communautaires			61 746
Total René-Lévesque		4 750 345	272 834	5 308 445

Sommaire des sommes versées par programme et par circonscription électorale en 2007

Circonscription Électorale	Programmes	Contribution des gouvernements (\$)	Contribution des partenaires (\$)	Subventions totales (\$)
Richelieu	Habitation à loyer modique	1 527 909	150 631	1 678 540
	Supplément au loyer	47 429	672	48 101
	Allocation-logement			486 150
	Adaptation de domicile	122 905		122 905
	Logements adaptés pour aînés autonomes	170		170
	Rénovation Québec	49 838		49 838
	Aide à l'initiative communautaire et sociale en HLM			15 000
	Aide aux organismes communautaires			48 932
Total Richelieu		1 748 251	151 303	2 449 636
Richmond	Habitation à loyer modique	1 640 088	166 711	1 806 797
	Supplément au loyer	40 590	1 908	42 498
	Allocation-logement			231 050
	RénoVillage	293 830		293 830
	Adaptation de domicile	72 724		72 724
	Rénovation Québec	45 000		45 000
	Réparation d'urgence	4 725		4 725
	Aide à l'initiative communautaire et sociale en HLM			500
Total Richmond		2 096 955	168 619	2 497 124
Rimouski	Habitation à loyer modique	2 764 640	279 335	3 043 975
	Supplément au loyer	442 699	39 687	482 386
	Allocation-logement			598 713
	RénoVillage	118 375		118 375
	Adaptation de domicile	147 971		147 971
	Logements adaptés pour aînés autonomes	5 728		5 728
	Rénovation Québec	78 964		78 964
	Réparation d'urgence	16 695		16 695
	Aide à l'initiative communautaire et sociale en HLM			4 000
	Aide aux organismes communautaires			65 570
Total Rimouski		3 575 072	319 002	4 562 357
Rivière-du-Loup	Habitation à loyer modique	1 959 868	197 318	2 157 186
	Supplément au loyer	155 647	11 379	167 026
	Accèslogis Québec	671 400	240 820	912 220
	Allocation-logement			498 178
	RénoVillage	158 617		158 617
	Adaptation de domicile	166 266		166 266
	Logements adaptés pour aînés autonomes	13 489		13 489
	Réparation d'urgence	57 535		57 535
Total Rivière-du-Loup		3 182 822	449 517	4 130 517
Robert-Baldwin	Habitation à loyer modique	832 796	0	832 796
	Supplément au loyer	262 273	21 626	283 899
	Accèslogis Québec	3 803 500	1 141 050	4 944 550
	Allocation-logement			568 888
	Adaptation de domicile	113 124		113 124
	Logements adaptés pour aînés autonomes	3 440		3 440
	Rénovation Québec	310 019		310 019
	Bâtiments endommagés par la pyrite	54 433		54 433
Total Robert-Baldwin		5 379 585	1 162 676	7 111 149

Sommaire des sommes versées par programme et par circonscription électorale en 2007

Circonscription Électorale	Programmes	Contribution des gouvernements (\$)	Contribution des partenaires (\$)	Subventions totales (\$)
Roberval	Habitation à loyer modique	4 393 819	304 103	4 697 922
	Supplément au loyer	498 340	51 604	549 944
	Logement abordable Québec	215 871	11 361	227 232
	Allocation-logement			457 654
	RénoVillage	332 390		332 390
	Adaptation de domicile	134 272		134 272
	Réparation d'urgence	108 661		108 661
	Aide à l'Initiative communautaire et sociale en HLM			20 000
	Appui au développement de l'industrie québécoise en habitation			17 500
Total Roberval		5 683 353	367 068	6 545 575
Rosemont	Habitation à loyer modique	5 427 571	469 635	5 897 206
	Supplément au loyer	1 904 172	172 611	2 076 783
	Accèslogis Québec	579 600	173 880	753 480
	Logement abordable Québec	10 433 040	2 780 385	13 213 425
	Allocation-logement			1 585 059
	Adaptation de domicile	64 685		64 685
	Logements adaptés pour aînés autonomes	39 236		39 236
	Rénovation Québec	1 567 184		1 567 184
	Bâtiments endommagés par la pyrite	40 416		40 416
Total Rosemont		20 055 904	3 596 511	25 237 474
Rousseau	Habitation à loyer modique	1 278 989	129 482	1 408 471
	Supplément au loyer	46 397	4 447	50 844
	Allocation-logement			681 926
	RénoVillage	432 993		432 993
	Adaptation de domicile	307 557		307 557
	Logements adaptés pour aînés autonomes	18 286		18 286
	Réparation d'urgence	6 500		6 500
	Aide à l'Initiative communautaire et sociale en HLM			10 500
Total Rousseau		2 090 722	133 929	2 917 077
Rouyn-Noranda-Témiscamingue	Habitation à loyer modique	2 858 578	154 474	3 013 052
	Supplément au loyer	234 504	19 023	253 527
	Allocation-logement			480 543
	RénoVillage	367 596		367 596
	Adaptation de domicile	68 903		68 903
	Logements adaptés pour aînés autonomes	17 311		17 311
	Réparation d'urgence	96 639		96 639
Total Rouyn-Noranda-Témiscamingue		3 643 531	173 497	4 297 571
Sainte-Marie-Saint-Jacques	Habitation à loyer modique	8 407 706	877 176	9 284 882
	Supplément au loyer	2 488 647	209 291	2 697 938
	Accèslogis Québec	2 260 050	1 243 951	3 504 001
	Allocation-logement			784 225
	Adaptation de domicile	1 521		1 521
	Amélioration des maisons d'hébergement	115 669		115 669
	Rénovation Québec	178 185		178 185
	Aide aux organismes communautaires			138 708
	Appui au développement de l'industrie québécoise en habitation			19 000

Sommaire des sommes versées par programme et par circonscription électorale en 2007

Circonscription Électorale	Programmes	Contribution des gouvernements (\$)	Contribution des partenaires (\$)	Subventions totales (\$)
Total Sainte-Marie--Saint-Jacques		13 451 778	2 330 418	16 724 129

Sommaire des sommes versées par programme et par circonscription électorale en 2007

Circonscription Électorale	Programmes	Contribution des gouvernements (\$)	Contribution des partenaires (\$)	Subventions totales (\$)
Saint-François	Habitation à loyer modique	2 715 803	263 352	2 979 155
	Supplément au loyer	323 686	17 869	341 555
	Logement abordable Québec	72 080	12 720	84 800
	Allocation-logement			1 001 618
	RénoVillage	30 238		30 238
	Adaptation de domicile	78 944		78 944
	Logements adaptés pour aînés autonomes	5 957		5 957
	Rénovation Québec	77 958		77 958
Total Saint-François		3 304 666	293 941	4 600 225
Saint-Henri-Sainte-Anne	Habitation à loyer modique	22 562 656	2 083 680	24 646 336
	Supplément au loyer	1 601 791	155 097	1 756 888
	Accèslogis Québec	457 200	750 581	1 207 781
	Allocation-logement			1 059 709
	Adaptation de domicile	81 262		81 262
	Logements adaptés pour aînés autonomes	3 179		3 179
	Rénovation Québec	193 875		193 875
	Bâtiments endommagés par la pyrite	14 544		14 544
	Aide aux organismes communautaires			46 593
	Appui au développement de l'industrie québécoise en habitation			25 000
Total Saint-Henri-Sainte-Anne		24 914 507	2 989 358	29 035 167
Saint-Hyacinthe	Habitation à loyer modique	3 530 470	385 167	3 915 637
	Supplément au loyer	426 872	28 189	455 061
	Allocation-logement			783 543
	Adaptation de domicile	64 621		64 621
	Rénovation Québec	77 384		77 384
	Aide à l'Initiative communautaire et sociale en HLM			10 000
	Aide aux organismes communautaires			36 760
Total Saint-Hyacinthe		4 099 347	413 356	5 343 006
Saint-Jean	Habitation à loyer modique	1 624 925	150 988	1 775 913
	Supplément au loyer	105 379	9 137	114 516
	Accèslogis Québec	1 420 800	507 000	1 927 800
	Allocation-logement			945 277
	RénoVillage	5 179		5 179
	Adaptation de domicile	139 776		139 776
	Logements adaptés pour aînés autonomes	2 860		2 860
	Rénovation Québec	123 291		123 291
	Aide aux organismes communautaires			42 091
Total Saint-Jean		3 422 210	667 125	5 076 703
Saint-Laurent	Habitation à loyer modique	1 936 028	144 477	2 080 505
	Supplément au loyer	1 006 517	109 454	1 115 971
	Accèslogis Québec	1 701 650	503 295	2 204 945
	Logement abordable Québec	7 023 199	1 918 352	8 941 551
	Allocation-logement			1 326 320
	Adaptation de domicile	30 391		30 391
	Logements adaptés pour aînés autonomes	13 253		13 253
	Amélioration des maisons d'hébergement	54 000		54 000
	Rénovation Québec	632 718		632 718

Sommaire des sommes versées par programme et par circonscription électorale en 2007

Circonscription Électorale	Programmes	Contribution des gouvernements (\$)	Contribution des partenaires (\$)	Subventions totales (\$)
Saint-Laurent	Bâtiments endommagés par la pyrite	7 346		7 346
Total Saint-Laurent		12 405 102	2 675 578	16 407 000

Sommaire des sommes versées par programme et par circonscription électorale en 2007

Circonscription Électorale	Programmes	Contribution des gouvernements (\$)	Contribution des partenaires (\$)	Subventions totales (\$)
Saint-Maurice	Habitation à loyer modique	1 348 701	140 725	1 489 426
	Supplément au loyer	209 213	10 705	219 918
	Allocation-logement			547 467
	RénoVillage	126 791		126 791
	Adaptation de domicile	62 455		62 455
	Logements adaptés pour aînés autonomes	24 807		24 807
	Rénovation Québec	90 728		90 728
Total Saint-Maurice		1 862 695	151 430	2 561 593
Shefford	Habitation à loyer modique	1 458 685	148 736	1 607 421
	Supplément au loyer	117 269	10 496	127 765
	Allocation-logement			1 055 219
	RénoVillage	91 323		91 323
	Adaptation de domicile	151 613		151 613
	Rénovation Québec	17 880		17 880
	Aide à l'initiative communautaire et sociale en HLM			2 200
Total Shefford		1 836 770	159 232	3 072 644
Sherbrooke	Habitation à loyer modique	2 042 744	199 955	2 242 699
	Supplément au loyer	611 032	36 183	647 215
	Accèslogis Québec	1 603 915	522 889	2 126 804
	Logement abordable Québec	175 440	30 960	206 400
	Allocation-logement			1 372 747
	Adaptation de domicile	99 381		99 381
	Logements adaptés pour aînés autonomes	17 019		17 019
	Rénovation Québec	308 586		308 586
	Aide à l'initiative communautaire et sociale en HLM			699
	Aide aux organismes communautaires			40 000
Total Sherbrooke		4 858 117	789 987	7 061 550
Soulanges	Habitation à loyer modique	443 045	37 543	480 588
	Supplément au loyer	78 431	6 235	84 665
	Accèslogis Québec	454 500	240 150	694 650
	Allocation-logement			241 157
	RénoVillage	89 880		89 880
	Adaptation de domicile	110 889		110 889
	Logements adaptés pour aînés autonomes	3 914		3 914
Total Soulanges		1 180 659	283 928	1 705 743
Taillon	Habitation à loyer modique	1 222 273	119 189	1 341 462
	Supplément au loyer	911 150	79 723	990 873
	Accèslogis Québec	8 640 000	2 584 500	11 224 500
	Allocation-logement			1 311 717
	Adaptation de domicile	109 954		109 954
	Logements adaptés pour aînés autonomes	12 764		12 764
	Rénovation Québec	30 000		30 000
	Bâtiments endommagés par la pyrite	22 140		22 140
	Aide à l'initiative communautaire et sociale en HLM			6 002
	Appui au développement de l'industrie québécoise en habitation			3 000
Total Taillon		10 948 281	2 783 412	15 052 412

Sommaire des sommes versées par programme et par circonscription électorale en 2007

Circonscription Électorale	Programmes	Contribution des gouvernements (\$)	Contribution des partenaires (\$)	Subventions totales (\$)
Taschereau	Habitation à loyer modique	10 055 336	868 741	10 924 077
	Supplément au loyer	1 796 431	122 089	1 918 520
	Accéslogis Québec	3 271 600	932 581	4 204 181
	Allocation-logement			1 141 278
	Adaptation de domicile	1 503		1 503
	Logements adaptés pour aînés autonomes	13 304		13 304
	Amélioration des maisons d'hébergement	126 651		126 651
	Rénovation Québec	1 222 936		1 222 936
	Aide à l'Initiative communautaire et sociale en HLM			34 000
	Aide aux organismes communautaires			145 015
Total Taschereau		16 487 761	1 923 411	19 731 463
Terrebonne	Habitation à loyer modique	1 136 907	117 474	1 254 381
	Supplément au loyer	272 560	27 804	300 365
	Allocation-logement			524 321
	Adaptation de domicile	216 150		216 150
	Logements adaptés pour aînés autonomes	13 671		13 671
Total Terrebonne		1 639 288	145 278	2 308 887
Trois-Rivières	Habitation à loyer modique	4 192 530	437 612	4 630 142
	Supplément au loyer	214 908	11 250	226 158
	Logement abordable Québec	389 980	68 820	458 800
	Allocation-logement			772 981
	RénoVillage	29 243		29 243
	Adaptation de domicile	138 029		138 029
	Logements adaptés pour aînés autonomes	23 922		23 922
	Rénovation Québec	433 170		433 170
	Aide à l'Initiative communautaire et sociale en HLM			28 572
	Aide aux organismes communautaires			31 000
Total Trois-Rivières		5 421 782	517 682	6 772 017
Ungava	Habitation à loyer modique	67 910 714	87 771	67 998 485
	Supplément au loyer	15 099	1 678	16 777
	Logement abordable Québec	2 605 130	41 926	2 647 056
	Allocation-logement			32 965
	RénoVillage	17 308		17 308
	Adaptation de domicile	18 034		18 034
	Logements adaptés pour aînés autonomes	1 750		1 750
	Aide à l'Initiative communautaire et sociale en HLM			20 000
Total Ungava		70 568 035	131 375	70 752 374
Vachon	Habitation à loyer modique	1 268 214	120 008	1 388 222
	Supplément au loyer	104 045	10 757	114 802
	Logement abordable Québec	590 750	104 250	695 000
	Allocation-logement			310 366
	Adaptation de domicile	93 078		93 078
	Rénovation Québec	35 000		35 000
	Bâtiments endommagés par la pyrite	105 114		105 114
Total Vachon		2 196 201	235 015	2 741 582

Sommaire des sommes versées par programme et par circonscription électorale en 2007

Circonscription Électorale	Programmes	Contribution des gouvernements (\$)	Contribution des partenaires (\$)	Subventions totales (\$)
Vanier	Habitation à loyer modique	3 461 431	356 946	3 818 377
	Supplément au loyer	1 249 975	101 332	1 351 307
	Allocation-logement			818 005
	Adaptation de domicile	82 184		82 184
	Logements adaptés pour aînés autonomes	5 338		5 338
	Rénovation Québec	62 085		62 085
	Appui au développement de l'industrie québécoise en habitation			15 000
Total Vanier		4 861 013	458 278	6 152 296
Vaudreuil	Habitation à loyer modique	756 978	83 785	840 763
	Supplément au loyer	120 847	2 959	123 806
	Logement abordable Québec	4 359 497	1 280 192	5 639 689
	Allocation-logement			291 218
	Adaptation de domicile	69 266		69 266
	Logements adaptés pour aînés autonomes	1 757		1 757
Total Vaudreuil		5 308 345	1 366 936	6 966 499
Verchères	Habitation à loyer modique	611 526	60 974	672 500
	Supplément au loyer	84 431	5 924	90 355
	Allocation-logement			240 447
	RénoVillage	4 340		4 340
	Adaptation de domicile	30 139		30 139
	Bâtiments endommagés par la pyrite	67 432		67 432
Total Verchères		797 868	66 898	1 105 213
Verdun	Habitation à loyer modique	2 060 635	194 057	2 254 692
	Supplément au loyer	1 266 854	137 581	1 404 435
	Allocation-logement			1 173 202
	Adaptation de domicile	16 350		16 350
	Logements adaptés pour aînés autonomes	717		717
	Rénovation Québec	90 337		90 337
Total Verdun		3 434 893	331 638	4 939 733
Viau	Habitation à loyer modique	2 953 500	327 683	3 281 183
	Supplément au loyer	1 150 668	122 863	1 273 531
	Allocation-logement			1 734 996
	Adaptation de domicile	27 534		27 534
	Logements adaptés pour aînés autonomes	6 665		6 665
	Rénovation Québec	394 137		394 137
	Bâtiments endommagés par la pyrite	18 151		18 151
Total Viau		4 550 655	450 546	6 736 197
Vimont	Habitation à loyer modique	1 526 646	168 733	1 695 379
	Supplément au loyer	85 277	7 681	92 958
	Allocation-logement			407 948
	Adaptation de domicile	60 875		60 875
	Bâtiments endommagés par la pyrite	10 591		10 591
	Aide à l'initiative communautaire et sociale en HLM			500
Total Vimont		1 683 389	176 414	2 268 251
Westmount-Saint-Louis	Habitation à loyer modique	5 869 193	435 288	6 304 481
	Supplément au loyer	1 317 830	60 177	1 378 007
	Allocation-logement			2 933 114

Sommaire des sommes versées par programme et par circonscription électorale en 2007

Circonscription Électorale	Programmes	Contribution des gouvernements (\$)	Contribution des partenaires (\$)	Subventions totales (\$)
Westmount-Saint-Louis	Adaptation de domicile	31 211		31 211
	Rénovation Québec	3 250		3 250
	Aide à l'Initiative communautaire et sociale en HLM			147 840
	Appui au développement de l'industrie québécoise en habitation			10 000
Total Westmount-Saint-Louis		7 221 484	495 465	10 807 903

**ÉTAT DE SITUATION CONCERNANT LES NÉGOCIATIONS AVEC LE GOUVERNEMENT
FÉDÉRAL, NOTAMMENT QUANT AU RENOUVELLEMENT DES ENTENTES POUR LES
PROGRAMMES À FRAIS PARTAGÉS AINSI QU'AU SUJET DU TRANSFERT AU QUÉBEC
DE L'ENSEMBLE DES PROGRAMMES FÉDÉRAUX**

Les renseignements demandés sont présentés à la question 26 de la section A.

**NOMBRE DE PROJETS ET NOMBRE D'UNITÉS DE LOGEMENT EN ATTENTE DE
FINANCEMENT PAR LA SHQ POUR L'ANNÉE 2007-2008**

Aucun.

**ÉTAT DE SITUATION SUR LES TRANSFERTS DE RESPONSABILITÉ VERS LES VILLES
ET LES MRC DE PROGRAMMES ADMINISTRÉS PAR LA SHQ**

- En octobre 2006, pour ses partenaires (municipalités et MRC) dans la livraison des programmes d'amélioration de l'habitat, la SHQ rendait accessible sur Internet un nouveau système. Celui-ci s'intègre dans un processus révisé par lequel les municipalités et MRC peuvent dorénavant verser directement aux bénéficiaires les subventions (elles autorisent déjà directement les demandes des citoyens). Ces municipalités et MRC transfèrent ensuite électroniquement à la SHQ les données essentielles au remboursement des subventions versées. Le seul programme d'amélioration de l'habitat n'étant pas alors concerné était le *Programme d'adaptation de domicile (PAD)*.
- En octobre 2007, les partenaires municipaux (municipalités et MRC) livrant le *PAD* ont été invités à signer l'entente de gestion qui leur confère une autonomie nettement accrue dans la livraison du programme auprès de leurs citoyens. Au 31 mars 2008, 98 (72 %) d'entre eux avaient accepté d'adhérer au nouveau mode de livraison du *PAD*.
- De façon globale, la SHQ est engagée résolument dans la modernisation de ses façons de faire. Elle vise notamment une délégation maximale de la prestation de services à un réseau de partenaires situé à proximité des citoyens.

**ÉTAT DE SITUATION AU SUJET DE L'ITINÉRANCE AU QUÉBEC ET SOMMES VERSÉES
PAR LA SHQ POUR CE DOSSIER**

Les renseignements demandés sont présentés à la question 37 de la section A.

NOMBRE D'UNITÉS DE LOGEMENTS LIVRÉS, PAR CIRCONSCRIPTION ÉLECTORALE
POUR LES QUATRE DERNIÈRES ANNÉES

CIRCONSCRIPTION ÉLECTORALE	ANNÉE DE LIVRAISON	PROGRAMMES		Total
		ACCÈS LOGIS QUÉBEC (Phases I et II)	LOGEMENT ABORDABLE QUÉBEC	
Acadie	2004	35		35
	2006	55		55
	2007	27	45	72
	Total Acadie	117	45	162
Anjou	2004		3	3
Total Anjou			3	3
Beauce-Nord	2004	20		20
	2005	20	18	38
	Total Beauce-Nord	40	18	58
Beauce-Sud	2004	8		8
Total Beauce-Sud		8		8
Beauharnois	2006	13	30	43
Total Beauharnois		13	30	43
Bellechasse	2005	23	12	35
	2006	11		11
	Total Bellechasse	34	12	46
Berthier	2005	15		15
	2006		40	40
	Total Berthier	15	40	55
Bertrand	2005		8	8
	2006	20		20
	Total Bertrand	20	8	28
Blainville	2004	32		32
	2005	44		44
	Total Blainville	76		76
Bonaventure	2004	46		46
	2005	24		24
	2006		10	10
	2007	38		38
	Total Bonaventure	108	10	118
Borduas	2005	21		21
Total Borduas		21		21
Bourassa-Sauvé	2004		54	54
	2005		153	153
	2007	52	2	54
	Total Bourassa-Sauvé	52	209	261

Section B

QUESTION 45

CIRCONSCRIPTION ÉLECTORALE	ANNÉE DE LIVRAISON	PROGRAMMES		Total
		ACCÈS LOGIS QUÉBEC (Phases I et II)	LOGEMENT ABORDABLE QUÉBEC	
Bourget	2005	84		84
	2006	126	16	142
Total Bourget		210	16	226
Brome-Missisquoi	2005	42		42
	2006	40	18	58
Total Brome-Missisquoi		82	18	100
Chambly	2004	21	96	117
	2006		68	68
	2007		37	37
Total Chambly		21	201	222
Champlain	2004	5		5
	2005		36	36
	2006	48	64	112
	2007		30	30
Total Champlain		53	130	183
Chapleau	2004	26	44	70
	2005	24	6	30
	2006		35	35
Total Chapleau		50	85	135
Charlesbourg	2004		36	36
	2005	32		32
	2007	24	20	44
Total Charlesbourg		56	56	112
Charlevoix	2007	26		26
Total Charlevoix		26		26
Châteauguay	2004	52		52
	2006	39	80	119
	2007	43		43
Total Châteauguay		134	80	214
Chauveau	2004		34	34
	2005	26		26
	2006		16	16
	2007	15	3	18
Total Chauveau		41	53	94
Chicoutimi	2005	34		34
	2006	39		39
	2007	56		56
Total Chicoutimi		129		129
Chomedey	2006	51		51
	2007		160	160
Total Chomedey		51	160	211

Section B

QUESTION 45

CIRCONSCRIPTION ÉLECTORALE	ANNÉE DE LIVRAISON	PROGRAMMES		Total
		ACCÈS LOGIS QUÉBEC (Phases I et II)	LOGEMENT ABORDABLE QUÉBEC	

Chutes-de-la-Chaudière	2005	36	36	72
	2006	38	32	70
Total Chutes-de-la-Chaudière		74	68	142

Crémazie	2004	56		56
	2005		60	60
	2006	46		46
Total Crémazie		102	60	162

D'Arcy-McGee	2006	95		95
Total D'Arcy-McGee		95		95

Deux-Montagnes	2004	18		18
Total Deux-Montagnes		18		18

Drummond	2004	5		5
	2005	12		12
	2007	9		9
Total Drummond		26		26

Duplessis	2004	40		40
	2007	20		20
Total Duplessis		60		60

Gaspé	2006	13		13
Total Gaspé		13		13

Gatineau	2006	16		16
Total Gatineau		16		16

Gouin	2004	76	5	81
	2005	12		12
	2006	36		36
	2007		118	118
Total Gouin		124	123	247

Groulx	2004	12		12
	2006	26		26
Total Groulx		38		38

Hochelaga-Maisonneuve	2004	97	4	101
	2005	35	28	63
	2006	88	116	204
	2007		167	167
Total Hochelaga-Maisonneuve		220	315	535

Hull	2006	76		76
	2007	12		12
Total Hull		88		88

CIRCONSCRIPTION ÉLECTORALE	ANNÉE DE LIVRAISON	PROGRAMMES		Total
		ACCÈS LOGIS QUÉBEC (Phases I et II)	LOGEMENT ABORDABLE QUÉBEC	
Îles-de-la-Madeleine	2006	12		12
Total Îles-de-la-Madeleine		12		12
Jacques-Cartier	2005		135	135
Total Jacques-Cartier			135	135
Jean-Lesage	2004	28		28
	2005	36	44	80
	2006	20		20
	2007	82		82
Total Jean-Lesage		166	44	210
Jeanne-Mance--Viger	2004		6	6
	2005	47		47
	2006		157	157
Total Jeanne-Mance--Viger		47	163	210
Jean-Talon	2004	21	87	108
	2007	7	42	49
Total Jean-Talon		28	129	157
Johnson	2007	25		25
Total Johnson		25		25
Joliette	2004		48	48
	2005		80	80
	2006	12	65	77
	2007		16	16
Total Joliette		12	209	221
Kamouraska-Témiscouata	2004	27		27
	2005	4	20	24
	2006	33		33
	2007	20		20
Total Kamouraska-Témiscouata		84	20	104
La Peltrie	2004	33	22	55
	2006	11		11
Total La Peltrie		44	22	66
La Pinière	2004		12	12
	2005		5	5
Total La Pinière			17	17
La Prairie	2004	26		26
Total La Prairie		26		26

Section B

QUESTION 45

CIRCONSCRIPTION ÉLECTORALE	ANNÉE DE LIVRAISON	PROGRAMMES		Total
		ACCÈS LOGIS QUÉBEC (Phases I et II)	LOGEMENT ABORDABLE QUÉBEC	

Labelle	2004		11	11
	2005	104	28	132
	2006		22	22
	2007		11	11
Total Labelle		104	72	176

Lac-Saint-Jean	2006	24		24
Total Lac-Saint-Jean		24		24

LaFontaine	2005		45	45
	2006		126	126
	2007		6	6
Total LaFontaine			177	177

Laporte	2005		3	3
	2006		12	12
Total Laporte			15	15

L'Assomption	2005	130		130
Total L'Assomption		130		130

Laurier-Dorion	2005	122		122
	2006		53	53
Total Laurier-Dorion		122	53	175

Laval-des-Rapides	2005		18	18
	2007		15	15
Total Laval-des-Rapides			33	33

Laviolette	2006		47	47
Total Laviolette			47	47

Lévis	2004	4		4
	2005		84	84
	2006	18	24	42
	2007		84	84
Total Lévis		22	192	214

Lotbinière	2005	38		38
Total Lotbinière		38		38

Louis-Hébert	2004	12	60	72
	2005		18	18
	2006	16	70	86
Total Louis-Hébert		28	148	176

Marie-Victorin	2004	45		45
	2005	42	96	138
	2006	52		52
	2007	178		178
Total Marie-Victorin		317	96	413

CIRCONSCRIPTION ÉLECTORALE	ANNÉE DE LIVRAISON	PROGRAMMES		Total
		ACCÈS LOGIS QUÉBEC (Phases I et II)	LOGEMENT ABORDABLE QUÉBEC	
Marquette	2005	43	209	252
	2006	44	183	227
	Total Marquette	87	392	479
Maskinongé	2005	22	8	30
	2007	8	10	18
	Total Maskinongé	30	18	48
Masson	2007	18		18
	Total Masson	18		18
Matane	2004		20	20
	Total Matane		20	20
Matapédia	2005	22		22
	2006		10	10
	Total Matapédia	22	10	32
Mercier	2005		9	9
	2006	36		36
	Total Mercier	36	9	45
Mille-Îles	2004		14	14
	Total Mille-Îles		14	14
Montmagny-L'Islet	2005	11	25	36
	2007	10		10
	Total Montmagny-L'Islet	21	25	46
Montmorency	2005		3	3
	2006		42	42
	2007		3	3
	Total Montmorency		48	48
Mont-Royal	2006	70		70
	2007	58		58
	Total Mont-Royal	128		128
Nelligan	2004		24	24
	2005	51	28	79
	2006		54	54
	2007	14	83	97
	Total Nelligan	65	189	254
Notre-Dame-de-Grâce	2004		46	46
	2005	47		47
	2006	29	143	172
	2007		108	108
	Total Notre-Dame-de-Grâce	76	297	373

CIRCONSCRIPTION ÉLECTORALE	ANNÉE DE LIVRAISON	PROGRAMMES		Total
		ACCÈS LOGIS QUÉBEC (Phases I et II)	LOGEMENT ABORDABLE QUÉBEC	
Orford	2004	15		15
	2007	16		16
Total Orford		31		31
Papineau	2005		17	17
Total Papineau			17	17
Pointe-aux-Trembles	2004	75	60	135
	2005		29	29
	2006	77		77
	2007	64		64
Total Pointe-aux-Trembles		216	89	305
Pontiac	2004	17		17
	2007		10	10
Total Pontiac		17	10	27
Portneuf	2004	58		58
	2006	14		14
	2007	24		24
Total Portneuf		96		96
Prévost	2007	7		7
Total Prévost		7		7
René-Lévesque	2004	24	8	32
	2006		1	1
Total René-Lévesque		24	9	33
Rimouski	2004	9		9
Total Rimouski		9		9
Rivière-du-Loup	2006	23		23
	2007	12		12
Total Rivière-du-Loup		35		35
Robert-Baldwin	2006		131	131
	2007	70		70
Total Robert-Baldwin		70	131	201
Roberval	2004	25		25
	2005	30		30
Total Roberval		55		55
Rosemont	2004	85	6	91
	2006		2	2
	2007	14	163	177
Total Rosemont		99	171	270

CIRCONSCRIPTION ÉLECTORALE	ANNÉE DE LIVRAISON	PROGRAMMES		Total
		ACCÈS LOGIS QUÉBEC (Phases I et II)	LOGEMENT ABORDABLE QUÉBEC	
Rousseau	2006	18		18
Total Rousseau		18		18
Rouyn-Noranda-Témiscamingue	2004	50		50
Total Rouyn-Noranda-Témiscamingue		50		50
Sainte-Marie--Saint-Jacques	2004	142		142
	2005	211	13	224
	2006	84		84
	2007	57		57
Total Sainte-Marie--Saint-Jacques		494	13	507
Saint-François	2004	24	58	82
	2005		54	54
	2006		52	52
	2007		8	8
Total Saint-François		24	172	196
Saint-Henri--Sainte-Anne	2004	16	32	48
	2005	128	90	218
	2006	72	66	138
	2007	8		8
Total Saint-Henri--Sainte-Anne		224	188	412
Saint-Hyacinthe	2004		10	10
	2005		54	54
	2006		26	26
Total Saint-Hyacinthe			90	90
Saint-Jean	2007	24		24
Total Saint-Jean		24		24
Saint-Laurent	2004	15		15
	2005		278	278
	2006		59	59
	2007	33	313	346
Total Saint-Laurent		48	650	698
Sherbrooke	2004		4	4
	2006		11	11
	2007	24	18	42
Total Sherbrooke		24	33	57
Soulanges	2007	10		10
Total Soulanges		10		10
Taillon	2004		20	20
	2006		178	178
	2007	158		158
Total Taillon		158	198	356

Section B

QUESTION 45

CIRCONSCRIPTION ÉLECTORALE	ANNÉE DE LIVRAISON	PROGRAMMES		Total
		ACCÈS LOGIS QUÉBEC (Phases I et II)	LOGEMENT ABORDABLE QUÉBEC	
Taschereau	2004	59	51	110
	2005	180		180
	2006	74	30	104
	2007	54		54
		367	81	448
Terrebonne	2005		30	30
	2006	49		49
		49	30	79
Trois-Rivières	2006		14	14
	2007		48	48
			62	62
Vachon	2004		42	42
	2006		16	16
	2007		46	46
			104	104
Vanier	2004		36	36
	2006	30		30
		30	36	66
Vaudreuil	2007		73	73
Total Vaudreuil			73	73
Verdun	2004	12		12
	2005	25	24	49
	2006	20		20
		57	24	81
Viau	2005	14	4	18
Total Viau		14	4	18
Westmount–Saint-Louis	2005	42	15	57
	2006	127		127
		169	15	184
Ungava	2004		17	17
	2005		11	11
	2006		14	14
	2007		18	18
			60	60
Total		6 362	6 594	12 956

**LISTE DE TOUS LES PROGRAMMES D'AIDE FINANCIÈRE SOUS LA RESPONSABILITÉ
DE LA SHQ ET DES OFFICES MUNICIPAUX D'HABITATION EN VIGUEUR EN 2007-2008
EN INDIQUANT POUR CHACUN D'EUX LES SOMMES DÉVOLUES ET LEUR VENTILATION
DÉTAILLÉE, LES SOMMES EFFECTIVEMENT ENGAGÉES ET LE SOLDE DISPONIBLE
S'IL Y A LIEU**

Les renseignements demandés sont présentés aux questions 10 et 13 de la section A.

**VENTILATION POUR LES PROGRAMMES RÉNOVATION QUÉBEC,
REVITALISATION DES VIEUX QUARTIERS ET RÉNOVILLAGE POUR CHACUNE
DES CIRCONSCRIPTIONS ÉLECTORALES ET MRC, DU NOMBRE DE LOGEMENTS
RÉNOVÉS QUI ONT FAIT L'OBJET D'UNE SUBVENTION DE LA SOCIÉTÉ POUR
2007-2008 ET PRÉVISION POUR 2008-2009**

Voir les renseignements fournis à la question 38 de la présente section.