

ÉTUDE DES CRÉDITS 2014-2015

**RÉPONSES À LA DEMANDE
DE RENSEIGNEMENTS PARTICULIERS
REQUIS PAR LE DEUXIÈME GROUPE
DE L'OPPOSITION OFFICIELLE**

TABLE DES MATIÈRES
ÉTUDE DES CRÉDITS 2014-2015

DEMANDE DE RENSEIGNEMENTS PARTICULIERS
DU DEUXIÈME GROUPE
DE L'OPPOSITION OFFICIELLE

MINISTRE DE L'ÉDUCATION, DU LOISIR ET DU SPORT

1. Pour chacun des organismes, agences, ou autres relevant du ministère pour chacune des années financières 2011-2012, 2012-2013 et 2013-2014, indiquer :
 - a) la liste des employés et des membres du conseil d'administration, en indiquant le poste qu'ils occupent et leur rémunération ;
 - b) la liste des personnes qui ont été nommées ou qui ont vu leur mandat renouvelé en indiquant : leur nom, leur titre, la date du début et de la fin de leur mandat, leur rémunération et leur CV ;
 - c) leur frais de déplacement, de repas, de voyage et de représentation.
2. Liste de toutes les formations, conférences, ateliers, journées d'activités, sommets, congrès ou autres activités auxquelles ont participé les employés du ministère et des organismes qui en relèvent au cours de chacune des années financières 2012-2013 et 2013-2014. Indiquer :
 - a) le lieu ;
 - b) le coût ;
 - c) la ou les dates de participation ;
 - d) le nombre de participants ;
 - e) le nom de la personne ou de l'organisme ayant offert l'activité ;
 - f) le nom de la formation ou de l'activité.
3. Pour le ministère et chacun de ses organismes, pour les années 2012-2013, 2013-2014 (et prévisions pour l'année 2014-2015) pour l'informatique et les technologies de l'information :
 - a) Sommes totales dépensées (opération et capital). Ventiler selon la catégorie de dépenses, soit s'il s'agit d'achat de logiciels ou de licences, de matériel ou de services professionnels (interne, externe ou du CSPQ).
 - b) Identifier les grands dossiers en cours.
 - c) Nombre d'employés qui sont attitrés aux dossiers informatiques
4. Liste de tous les comités interministériels ou impliquant d'autres partenaires auxquels a participé le ministère en 2012-2013 et 2013-2014, en indiquant pour chacun :
 - a) son mandat ;
 - b) la liste des membres ;
 - c) le budget dépensé ;
 - d) le montant ventilé pour les frais de déplacement, de repas ou autres ;
 - e) les résultats atteints.
5. Nombre et pourcentage d'employés occasionnels par secteur au ministère en 2012-2013 et 2013-2014 et comparaison avec les six années financières précédentes. Préciser pour chaque secteur et pour chaque année le nombre et le pourcentage d'employés devenus permanents.

6. Ventilation détaillée de toutes les compressions financières réalisées et à venir des ministères et organismes dans le cadre du Plan de retour à l'équilibre budgétaire pour chacune des années financières 2012-2013, 2013-2014, 2014-2015 et 2015-2016. Fournir également le détail de toute autre demande de compressions du Conseil du Trésor auprès du ministère ou un de ses organismes. Ventilation par année, par ministère et organismes ainsi que par compressions réalisés et à venir.
7. Liste et copie de tous les sondages effectués en 2012-2013 et 2013-2014, en indiquant les coûts, le sujet et, le cas échéant, la firme retenue pour le réaliser.
8. Liste et copie de tous les avis, juridiques et autres, commandés en 2012-2013 et 2013-2014 par le ministère ou le cabinet du ministre en indiquant les coûts, le sujet, le nom de l'organisme ou de la personne qui a réalisé l'avis et la date de réception.
9. Liste de tous les frais de traduction et des documents traduits pour le ministère et chacun de ses organismes en 2012-2013 et 2013-2014. Fournir la liste des contrats octroyés, le nom des firmes retenues et les coûts.
10. Mandats donnés à la Société immobilière du Québec pour la location, l'achat, l'aménagement, la décoration et les travaux divers en régie et/ou par sous-contrats, en 2012-2013 et 2013-2014.
11. Pour le ministère et chacun des organismes, agences, conseils, comités ou autres qui en relèvent, indiquer pour chacune des années financières 2012-2013 et 2013-2014 :
 - a) la liste de tous les concours et tirages effectués ;
 - b) les prix remis aux gagnants des concours et des tirages, ainsi que la valeur de ces prix ;
 - c) l'objectif visé par la tenue de chacun des concours.
12. Pour le ministère et chacun des organismes qui en relèvent, concernant les campagnes de publicité et de sensibilisation, fournir pour les années financières 2012-2013 et 2013-2014 :
 - le nom de toutes les campagnes;
 - les coûts de ces campagnes;
 - le nom de la firme ou du professionnel retenu pour la réaliser ;
 - les dates de diffusion de la campagne;
 - les objectifs visés par chaque campagne.
13. Pour 2012-2013 et 2013-2014, la liste des programmes de financement ou de subventions du Ministère, le montant global alloué au programme, la direction du ministère ou l'organisme qui en a la gestion, en indiquant pour chacun :
 - a) le nom et la nature des projets qui ont obtenu un financement ou une subvention ;
 - b) le nom du ou des organismes bénéficiaires ;
 - c) le montant qui leur a été accordé.
14. Copie de la partie accessible au public de tous les mémoires soumis au Conseil des ministres en 2013-2014 par le ministre de l'Éducation.
15. Bilan de la participation du ministre de l'Éducation aux activités du Conseil des ministres de l'Éducation du Canada en 2013-2014, avec la date, l'endroit et l'objet de chaque activité.
16. Pour chaque année depuis 2008, le nombre total d'accommodements qui ont été accordés ou refusés par le Ministère et par les commissions scolaires et la ventilation par type d'accommodement (handicap, grossesse, motifs religieux, ...)

17. Ventilation détaillée des sommes accordées pour la formation et le perfectionnement des enseignantes et des enseignants pour 2012-2013 et 2013-2014.
18. Aide financière accordée à la formation et au perfectionnement du personnel (enseignants, cadres, personnel de soutien) pour 2013-2014 et prévisions pour 2014-2015; nombre de personnes concernées par corps d'emploi et par commission scolaire.
19. Nombre d'enseignants en 2013-2014 et prévisions du nombre d'embauches et de départs prévus en 2014-2015.
20. Taux de roulement du personnel enseignant dans les écoles du réseau public. Ventilation par commission scolaire, par matière d'enseignement pour les années 2009-2010, 2010-2011, 2011-2012, 2012-2013 et 2013-2014.
21. Liste des écoles ayant fermé leurs portes en 2012-2013 et 2013-2014.
22. Ventilation des sommes accordées par les commissions scolaires pour le transport scolaire dans le réseau public et le réseau privé subventionné et des budgets qui leur sont consentis pour 2013-2014 et prévisions pour 2014-2015.
23. Liste des institutions privées (nouvelles et existantes) qui ont obtenu un permis ou un agrément pour l'année 2013-2014 avec, pour chacune :
 - a) le montant de la subvention accordée et la clientèle visée ainsi que le nombre d'élèves;
 - b) la liste des demandes de permis ou d'agrément en attente.
24. Tableau comparatif du nombre de demandes d'admissibilité à l'école anglaise depuis les cinq dernières années, statistiques concernant la fréquentation des écoles anglaises privées non subventionnées ainsi que le nombre annuel d'élèves allophones ou francophones fréquentant une école privée non subventionnée et qui ont transféré dans le secteur public pour l'année 2013-2014.
25. Nombre et demandes de dérogations demandées quant à la fréquentation des écoles anglaises et réponses positives données pour 2011-2012, 2012-2013 et 2013-2014. Liste des motifs invoqués pour l'acceptation et pour le refus des dérogations.
26. Répartition de l'enveloppe de 26,25 millions de dollars consacrée à l'ajout de poste de professionnels en service direct aux élèves, dans le cadre de l'entente conclue avec les syndicats en mars 2011. Ventilation des ajouts et des maintiens de postes, par commission scolaire et par école privée subventionnée, par poste en vertu de l'enveloppe pour 2013-2014, première année d'application.
27. Pour chacune des directions régionales du ministère de l'Éducation, le montant de la subvention de fonctionnement versée par le MELS, la liste du personnel selon le statut d'emploi et le poste occupé pour l'année 2013-2014 et la rémunération totale.
28. État du parc immobilier et des équipements des commissions scolaires. Cumul de l'entretien différé accumulé.
29. Ventilation des sommes accordées pour les bibliothèques scolaires, par école et par école privée subventionnée, en 2012-2013 et 2013-2014.
30. Évolution du personnel des commissions scolaires, par catégories d'emploi (personnel d'encadrement, personnel professionnel, personnel de soutien, personnel enseignant) au cours des dix dernières années.

31. Nombre d'autorisations provisoires d'enseigner accordées en formation générale par année depuis 2008-2009 en précisant le domaine d'enseignement.
32. Évolution du nombre de postes de personnel spécialisé (psychologues, psychoéducateurs, orthopédagogues, orthophonistes, conseillers pédagogiques et d'orientation, travailleurs sociaux, bibliothécaires, techniciens, assistance, etc.) dans chacune des commissions scolaires au cours des dix dernières années.
33. Évolution du nombre d'élèves par commission scolaire depuis 2007-2008.
34. Liste des projets soumis et retenus au programme « Aide aux devoirs » pour l'année scolaire 2013-2014, par école publique, par école privée subventionnée et commission scolaire, avec les montants demandés, prévus et versés, le nombre d'élèves concernés et la nature des dépenses. Bilan du programme.
35. Ventilation des sommes accordées par école et par école privée subventionnée dans le cadre du plan d'action pour l'amélioration de l'apprentissage du français au primaire et secondaire. Bilan du plan d'action.
36. Bilan des quatorze mesures du MELS du plan d'action Investir pour l'avenir depuis son implantation. Ventilation des coûts par commission scolaire.
37. Sommes allouées à l'organisme « Québec en forme » en 2013-2014.
38. Bilan de la Mesure école montréalaise et lutte à la pauvreté.
39. Détails et ventilation de l'aide financière accordée aux services de garde en milieu scolaire ainsi que la fréquentation par région, par commission scolaire et par école ainsi que par école privée subventionnée en 2012-2013 et 2013-2014.
40. Bilan du Plan d'action pour prévenir et traiter la violence et ventilation des sommes allouées à ce plan pour la période 2010-2014.
41. Bilan de la mise en oeuvre de chaque voie de la Stratégie d'action visant la persévérance et la réussite scolaire.
42. Coûts ventilés des travaux et des coûts du Comité de vigie et du comité de suivi de la Stratégie d'action visant la persévérance scolaire. Liste des membres et nombre de rencontres tenues depuis la mise en place de ces comités.
43. Liste des écoles privées subventionnées ayant reçu une allocation pour la résidence pensionnat pour l'année 2013-2014 et montant de l'allocation pour chaque école.
44. Liste des écoles-bâtiments où sont dispensées des activités éducatives aux enfants de 4 ans au Québec par année depuis 2003-2004. Effectifs d'enfants de 4 ans par école-bâtiment et ventilation des montants versés pour ces activités éducatives par école.
45. Nombre d'EHDAA et % d'EHDAA de 2003-2004 à 2013-2014, dans chaque commission scolaire et/ou dans chaque école ainsi que dans chaque école privée subventionnée.
46. Taux de diplomation et de qualification des EHDAA selon l'année d'entrée en 1^{ère} secondaire.
47. État de situation et bilan du plan d'action pour soutenir la réussite des élèves handicapés ou en difficulté d'adaptation ou d'apprentissage (EHDAA).
 - a) montant investi par région et par commission scolaire.
 - b) montant investi dans chaque école privée subventionnée.

48. Ventilation par école et par école privée subventionnée des crédits accordés pour l'adaptation scolaire en 2013-2014.
49. Crédits consentis à l'enseignement préscolaire, primaire et secondaire en 2013-2014 pour les clientèles autochtones.
50. Échéancier de réévaluation de la politique d'éducation des adultes. Liste des travaux en cours. Nombre de rencontres tenues par le comité de suivi de l'implantation de la politique, liste des membres et procès-verbaux des rencontres.
51. Bilan des 13 pistes d'action annoncées lors de la rencontre sur l'adéquation entre la formation et les besoins du marché du travail de juin 2011.
52. Bilan du plan d'action en matière d'éducation des adultes et de formation continue. Sommes y étant consacrées depuis 2008, par mesure. Pour chaque indicateur, ventilation des données depuis 2008.
53. Financement accordé en 2013-2014 spécifiquement pour la formation continue et prévisions.
54. Évolution des effectifs au cours des 5 dernières années et ventilation du financement accordé aux centres d'éducation des adultes par commission scolaire. Tableau comparatif de l'effectif scolaire des établissements selon la langue maternelle (français, anglais ou autre) et la langue d'enseignement (français, anglais) au cours des cinq dernières années.
55. Évolution des effectifs au cours des 5 dernières années et ventilation du financement accordé aux centres de formation professionnelle.
56. Nombre de personnes se trouvant sur les listes d'attente des CFP par commissions scolaires et/ou par région.
57. Évolution des effectifs inscrits en alphabétisation dans les commissions scolaires et dans les organismes d'action communautaires autonomes en alphabétisation par année depuis 2004-2005 et sommes y étant consacrées.
58. Bilan du Plan d'action éducation, emploi et productivité et ventilation des sommes accordées depuis 2008.
59. Ventilation des dépenses effectuées en 2013-2014 aux chapitres de l'éducation populaire et de l'alphabétisation, selon les champs d'activité, avec la liste des projets et les montants demandés et accordés aux organismes dans le cadre du programme PACTE :
 - a) répartition des enveloppes budgétaires 2012-2013 et prévisions pour 2014-2015 selon les régions administratives et selon les directions régionales;
 - b) liste ventilée par région des organismes subventionnés avec le montant de la subvention.
60. Crédits consentis par le ministère au programme d'enseignement des langues d'origine, au programme concentration ethnique et au programme d'accueil et de soutien à l'apprentissage du français pour les élèves non-francophones en 2013-2014.
61. Liste des instances régionales de concertation interministérielle et détails de leurs actions respectives. Bilan de leurs interventions pour 2013-2014.
62. Nombre d'inscriptions, par commission scolaire, dans les programmes d'alternance travail études en 2013-2014.
63. Admissions en soins infirmiers en formation professionnelle pour 2013-2014.

64. Liste des projets soumis et ventilation des subventions accordées en 2013-2014 dans le cadre du plan d'action pour un meilleur arrimage entre la formation professionnelle et technique.
65. Portrait des « prêts de carte » entre commissions scolaires depuis 2004-2005 par commission scolaire.
66. Échéancier des travaux et coût de l'implantation de la réforme de l'éducation aux adultes. Tous les documents, notes, rapports, états de situation liés à cette réforme et copie des rapports de tous les comités mis sur pied afin de bonifier la réforme.
67. Nombre d'enseignants et autres professionnels de l'éducation pour les années scolaires 2012-2013 et 2013-2014. Prévisions d'embauche pour 2014-2015. Fournir une ventilation par :
 - a) poste
 - b) statut d'emploi
 - c) région
 - d) commission scolaire
 - e) matière d'enseignement (pour les enseignants)
68. Nombre actuel de personnes enseignant l'anglais au primaire et prévisions des ressources disponibles pour l'année scolaire 2013-2014. Effectif total et nombre d'embauches effectuées pour les années scolaires 2009-2010, 2010-2011, 2011-2012 et 2012-2013 et. Prévisions de l'embauche des ressources professorales liées à l'enseignement de l'anglais au deuxième cycle du primaire pour 2014-2015.
69. Liste des établissements scolaires ayant fermé leurs portes depuis 2007-2008, par région et par année.
70. Liste des établissements scolaires ayant ouvert leurs portes depuis 2007-2008, par région et par année.
71. Ventilation détaillée des sommes accordées pour la formation des enseignantes et des enseignants dans le cadre du renouveau pédagogique pour 2010-2011, 2011-2012, 2012-2013 et prévisions pour 2013-2014.
72. Copie de tous les documents, rapports et études compris, produits en 2012-2013 et 2013-2014 et qui ont trait au renouveau pédagogique.
73. Pour les années scolaires 2011-2012, 2012-2013 et 2013-2014, fournir pour chaque commission scolaire :
 - a) le budget de fonctionnement ;
 - b) les frais de fonctionnement du conseil d'administration ;
 - c) la liste et le nombre de commissaires ;
 - d) le coût total de la rémunération des commissaires;
 - e) le coût ventilé des commissaires (salaires et allocations);
 - f) le total des primes et bonis donnés au cours de l'année ;
 - g) la liste et ventilation par poste du personnel à l'emploi ;
 - h) le nombre d'élèves par école.
74. Évolution du personnel des commissions scolaires ventilé par catégorie d'emploi au cours des dix dernières années.
75. Montant et ventilation détaillée de la subvention de fonctionnement versée à chacune des commissions scolaires en 2012-2013, 2013-2014 ainsi que les subventions prévues pour 2014-2015.
76. État des surplus et déficits pour chaque commission scolaire. Fournir les données comparatives pour les années 2010-2011, 2011-2012, 2012-2013 et 2013-2014.

77. Ventilation, par commission scolaire et par école privée subventionnée, des montants versés en 2013-2014 pour le maintien des actifs et prévisions pour 2014-2015.
78. Tableau comparatif pour les années 2009-2010, 2010-2011, 2011-2012, 2012-2013 et 2013-2014 du taux de taxation et revenus générés de chacune des commissions scolaires et subventions de péréquation accordées à chacune des commissions scolaires.
79. Le taux de décrochage (*taux annuel de sorties sans diplôme ni qualification parmi l'ensemble des sorties en formation générale des jeunes au secondaire*), par commission scolaire et par école pour 2009-2010, 2010-2011, 2011-2012, 2012-2013 et 2013-2014. Fournir la comparaison entre le taux de décrochage du réseau public, du réseau privé, de l'ensemble du Québec chez les garçons et chez les filles.
80. Enveloppe accordée pour l'année scolaire 2013-2014 au programme Agir Autrement. Fournir la liste des projets soumis et ceux retenus pour l'année scolaire 2013-2014 par école et commission scolaire, avec les montants demandés, prévus et versés, le nombre d'élèves concernés et la nature des dépenses. Prévisions pour l'année scolaire 2014-2015.
81. Tableau comparatif du nombre d'élèves inscrits en formation professionnelle, option professionnelle (programmes), depuis les cinq dernières années.
82. Sommes accordées en 2012-2013, 2013-2014 et prévisions pour 2014-2015 des mesures visant à augmenter les inscriptions en formation professionnelle et technique. Détail de ces mesures en regard des montants investis pour améliorer l'appariement entre la formation professionnelle et technique et les besoins du marché du travail.
83. Ventilation des transferts fédéraux par domaine d'enseignement (primaire, secondaire, collégial et universitaire) pour les années 2010-2011, 2011-2012, 2012-2013, 2013-2014 et prévisions pour 2014-2015.
84. Détails et ventilation de l'aide financière accordée aux services de garde en milieu scolaire ainsi que la fréquentation par région, par commissions scolaires et par école en 2009-2010, 2010-2011, 2011-2012, 2012-2013 et 2013-2014. Prévisions pour 2014-2015.
85. Pour les années scolaires 2012-2013 et 2013-2014, nombre d'éducatrices et d'éducateurs dans les services de garde en milieu scolaire, par commissions scolaires, niveau de formation de chacun d'entre eux et mesures prises pour compléter la formation lorsque celle-ci est déficiente. Prévisions des effectifs pour 2014-2015.
86. Ventilation détaillée des budgets accordés par le ministère pour l'année scolaire 2013-2014 et prévisions pour 2014-2015 pour le maintien des écoles de village et montants accordés à cette fin aux commissions scolaires. Liste des écoles de village ayant reçu une subvention à cette fin, incluant le montant de cette subvention.
87. Détail et ventilation par région et par commission scolaire des sommes accordées en 2012-2013, 2013-2014 pour les élèves en milieux défavorisés et pour financer des mesures alimentaires et prévisions pour 2014-2015.
88. Ventilation des sommes allouées par le ministère aux commissions scolaires pour l'achat de matériel pédagogique en 2011-2012, 2012-2013 et 2013-2014. Prévisions pour 2014-2015.
89. Ventilation des sommes accordées pour les bibliothèques scolaires en 2012-2013 et 2013-2014. Prévisions pour 2014-2015.

90. Crédits consentis par le ministère au chapitre de la francisation des allophones, des classes d'accueil, au soutien linguistique et au programme d'enseignement des langues d'origine en 2012-2013 et 2013-2014 ainsi que les prévisions pour 2014-2015 de même que le nombre de classes d'accueil par commission scolaire et d'élèves participant à ces programmes pour les mêmes années.
91. Crédits consentis à l'enseignement préscolaire, primaire et secondaire en 2013-2014 pour les clientèles autochtones.
92. Aide financière accordée à la formation et au perfectionnement du personnel (enseignants, cadres, personnel de soutien, professionnels) pour 2013-2014; nombre de personnes concernées par corps d'emploi et par commission scolaire.
93. Concernant le cours d'Éthique et de culture religieuse : le coût total de la formation des enseignants depuis sa mise en place, la liste des manuels approuvés par le ministère pour ce cours pour 2013-2014 (et prévisions pour 2014-2015). Fournir une copie de tout bilan ou suivi de l'implantation de ce cours.
94. Liste et copie des demandes d'avis du ministre de l'Éducation au Conseil supérieur de l'éducation en 2012-2013 et 2013-2014. Liste des mandats en cours.
95. Liste des programmes identifiés par le MELS pour lesquels des passerelles, entre le niveau secondaire et collégial, sont possibles; copie des programmes intégrés secondaire-collégial; copie des programmes préparant à l'exercice de métiers semi-spécialisés. Ajout et retrait de programmes effectués en 2012-2013 et 2013-2014 et état des travaux en cours.
96. Nombre d'inscriptions, par commission scolaire, dans les programmes d'alternance travail-étude en 2011-2012, 2012-2013 et 2013-2014.
97. Taux de réussite global pour 2009-2010, 2010-2011, 2011-2012, 2012-2013 et 2013-2014 aux différentes épreuves uniformes et examens du ministère. Ventiler aussi par commission scolaire et par école.
98. Ventilation par commission scolaire et par école des sommes investies dans le cadre du Plan d'action contre la violence à l'école en 2010-2011, 2011-2012, 2012-2013 et 2013-2014. Prévisions pour 2014-2015.
99. Concernant les cas de violence et d'intimidation à l'école, nombre de plaintes enregistrées et compilées par les établissements scolaires en 2012-2013 et 2013-2014. Ventiler selon s'ils proviennent d'élèves, de professionnels ou de parents. Ventiler aussi par commission scolaire et par région. Comparaison avec 2010-2011.
100. Ventilation par commission scolaire et par école des sommes investies dans le cadre du Plan d'action *Investir pour l'avenir* en 2009-2010, 2010-2011, 2011-2012, 2012-2013 et 2013-2014. Prévisions pour 2014-2015.
101. Liste des projets soumis et ceux retenus et ventilation par commission scolaire et par école des sommes investies dans le cadre du Plan d'action sur la lecture à l'école en 2011-2012, 2012-2013 et 2013-2014.
102. Liste des projets soumis et ceux retenus et ventilation par commission scolaire et par école des sommes investies dans le cadre du *Plan d'action pour soutenir la réussite des élèves handicapés ou en difficulté d'adaptation ou d'apprentissage* (EHDAA) en 2010-2011, 2011-2012, 2012-2013 et 2013-2014.
103. Liste des projets soumis et ceux retenus au programme « Aide aux devoirs » pour l'année scolaire 2012-2013 et 2013-2014 par école et commission scolaire, avec les montants demandés, prévus et versés, le nombre d'élèves concernés et la nature des dépenses.

104. Liste des projets soumis et ceux retenus au programme « Écoles en forme et en santé » pour l'année scolaire 2012-2013 et 2013-2014, par école et commission scolaire, avec les montants demandés, prévus et versés, le nombre d'élèves concernés et la nature des dépenses.
105. Liste des projets soumis et ceux retenus au programme « La culture à l'école » pour l'année scolaire 2012-2013 et 2013-2014, par école et commission scolaire, avec les montants demandés, prévus et versés, le nombre d'élèves concernés et la nature des dépenses.
106. Sommes allouées à l'organisme « Québec en Forme » pour chaque année depuis 2005-2006. Prévisions pour 2014-2015.
107. Liste et ventilation des subventions accordées en 2013-2014 par le ministère dans le cadre du Programme d'action communautaire sur le terrain de l'éducation (PACTE), en précisant le nom des organismes bénéficiaires. Comparaison du montant total des subventions octroyées aux organismes dans le cadre de ce programme pour les années 2009-2010, 2010-2011, 2011-2012, 2012-2013 et 2013-2014.
108. Liste des écoles primaires et secondaires publiques qui font passer un examen d'admission ou un test de classement aux élèves qui désirent fréquenter l'établissement
109. Liste des écoles primaires et secondaires privées qui font passer un examen d'admission ou un test de classement aux élèves qui désirent fréquenter l'établissement
110. Liste des écoles primaires et secondaires publiques qui offrent un programme d'étude internationale
111. Plan détaillé de compressions budgétaires dans les commissions scolaires au cours des quatre dernières années
112. Concernant les élèves EHDAA du réseau public qui bénéficient d'un accès à des ressources spécialisées. Ventilation par commission scolaire pour les années 2009-2010, 2010-2011, 2011-2012, 2012-2013 et 2013-2014 :
 - a) nombre et % d'élèves qui ont accès à des ressources spécialisées;
 - b) nombre de rencontres entre les élèves et les ressources spécialisées;
 - c) nombre d'élèves qui n'ont pas accès aux ressources spécialisées;
 - d) nombre de ressource spécialisée que le MELS juge nécessaire pour combler tous les besoins des élèves EHDAA.
113. Concernant les élèves réguliers du réseau public qui bénéficient d'un accès à des ressources spécialisées. Ventilation par commission scolaire pour les années 2009-2010, 2010-2011, 2011-2012, 2012-2013 et 2013-2014 :
 - a) nombre et % d'élèves qui ont accès à des ressources spécialisées;
 - b) nombre de rencontres entre les élèves et les ressources spécialisées;
 - c) nombre d'élèves qui n'ont pas accès aux ressources spécialisées;
 - d) nombre de ressource spécialisée que le MELS juge nécessaire pour combler tous les besoins des élèves réguliers.
114. Concernant les élections scolaires :
 - a) nombre total de commissaires scolaires qui ont démissionné depuis l'élection de 2008 et ventilé par commission scolaire;
 - b) nombre total de nouveaux commissaires scolaires nommés depuis l'élection de 2008 et ventilé par commission scolaire

115. Bilan de l'implantation des tableaux blancs interactifs :
- a) nombre total de tableaux installés dans les écoles et ventilés par commission scolaire;
 - b) sommes dépensées depuis 2011 et jusqu'à maintenant pour l'implantation des tableaux;
 - c) sommes budgétées pour l'implantation des tableaux en 2012-2013 et 2013-2014;
 - d) copie de l'étude sur les tableaux blancs interactifs effectuée par Raymond Chabot Grant Thornton.
116. Concernant les écoles spécialisées en adaptation scolaire du réseau public :
- a) liste des écoles spécialisées;
 - b) subvention versée à chacune de ces écoles;
 - c) nombre de place par école et % d'occupation des places disponibles.
117. Concernant les écoles spécialisées en adaptation scolaire du réseau privée :
- a) liste des écoles spécialisées;
 - b) subvention versée à chacune de ces écoles;
 - c) nombre de place par école et % d'occupation des places disponibles.
118. Concernant la modification au programme de péréquation de la taxe scolaire annoncée dans le dernier budget :
- a) copie des études, analyses ou de tout autre document sur les impacts de cette modification;
 - b) copie des scénarios des hausses de taxes possibles pour chacune des commissions scolaires.
119. Suite au budget déposé le 4 juin 2014, fournir la liste des 26 commissions scolaires qui auront des hausses de 8 %.
120. Bilan de l'implantation du programme d'enseignement intensif de l'anglais en 6^{ème} année du primaire :
- a) nombre et liste des écoles qui offrent le programme et ventilation par commission scolaire;
 - b) nombre d'élèves qui profitent du programme et ventilation par commission scolaire;
 - c) sommes dépensées depuis 2011 et jusqu'à maintenant pour l'implantation du programme;
 - d) sommes budgétées pour l'implantation du programme en 2012-2013 et 2013-2014;
 - e) nombre de professeurs qualifiés pour enseigner l'anglais au primaire;
 - f) masse salariale totale des professeurs qualifiés pour enseigner l'anglais au primaire;
 - g) composition des groupes de travail soutenant le réseau scolaire dans la mise en œuvre progressive de l'enseignement intensif de l'anglais, langue seconde, en sixième année du primaire dans toutes les écoles du Québec en date du 31 décembre 2013.
121. Bilan de l'implantation depuis la réforme au secondaire du programme d'histoire et éducation à la citoyenneté 3^{ème} et 4^{ème} secondaire. Quels sont les intentions du gouvernement par rapport au programme actuel. Sera-t-il modifié ? Si oui, comment et par qui ?
122. Listes des écoles et des programmes offerts dans le réseau public pour les élèves surdoués. Indiquer également le nombre d'élèves surdoués.

123. Nombre d'autorisations accordées depuis 2005-2006 par le MELS sur la base de l'article 3 du Règlement sur l'exemption de l'application du premier alinéa de l'article 72 de la Charte de la langue française qui peut être accordée aux enfants séjournant au Québec de façon temporaire.
124. Nombre de demandes déposées depuis 2005-2006 au ministère de l'Éducation, du Loisir et du Sport sur la base de l'article 3 du Règlement sur l'exemption de l'application du premier alinéa de l'article 72 de la Charte de la langue française qui peut être accordée aux enfants séjournant au Québec de façon temporaire, ventilé le nombre de demandes par année
 - Nombre de demandes traitées
 - Nombre de demandes acceptées et raisons des acceptations
 - Nombre de demandes refusées et raisons des refus
 - Nombre de demandes déposées depuis 1994-1995 pour convertir ces exemptions temporaires en droit permanent, ventilé le nombre de demandes par année
 - Nombre de demandes traitées
 - Nombre de demandes acceptées et raisons des acceptations
 - Nombre de demandes refusées et raisons des refus
 - Nombre de demandes de conversion en droit permanent actuellement en traitement
125. Concernant la maternelle à 4 ans pour les années 2009-2010, 2010-2011, 2011-2012, 2012-2013 et 2013-2014 :
 - a) nombre d'élèves qui fréquentent la maternelle à cet âge;
 - b) nombre d'écoles qui offre la maternelle à cet âge;
 - c) subventions versées aux commissions scolaires ou aux écoles par le MELS pour financer ce service.
126. Concernant l'ajout de nouvelles places en maternelle à 4 ans:
 - a) budget prévu et ventilé pour étendre la maternelle à 4 ans dans de nouveaux milieux pour les trois prochaines années;
 - b) nombre de nouvelles places qui sera ajouté pour la maternelle à 4 ans pour les trois prochaines années;
 - c) répartition par commission scolaire des nouvelles places ajoutées;
 - d) nombre de nouveaux professeurs embauchés pour mettre en place le programme de nouvelles places en maternelle à 4 ans.
133. Le coût total par enfant fréquentant la maternelle à temps plein pour 2013-2014.
134. Le détail et la provenance (Québec/autres provenances) des achats de nourriture depuis 2012 à l'Institut d'hôtellerie de la Capitale et Institut de l'hôtellerie du Québec (Montréal).
135. Le montant accumulé jusqu'à aujourd'hui par les fondations de chacune des écoles primaires et secondaires et le montant amassé spécifiquement pour l'année 2013-2014 pour chacune de ces fondations pour l'année 2013-2014.
136. Concernant les taxes scolaires et pour chacune des commissions scolaires :
 - A. revenus générés par la taxe scolaire pour l'année scolaire 2012-2013 et 2013-2014;
 - B. revenus générés par l'augmentation de la taxe scolaire en 2013-2014 par rapport à 2012-2013 le cas échéant pour chacune des commissions scolaires;
 - C. % d'utilisation des surplus accumulés pour l'année scolaire 2013-2014 pour chacune des commissions scolaires;

137. Total des dépenses des activités administratives de la commission scolaire par année pour les années scolaires 2010-2011, 2011-2012, 2012-2013 et 2013-2014
138. Ventilation des réductions des dépenses administratives des commissions scolaires pour les années scolaires 2011-2012, 2012-2013 et 2013-2014
139. Dépenses de fonctionnement, d'investissement et pour le service de la dette des commissions scolaires, selon le champ d'activité et la nature des dépenses en 2010-2011, 2011-2012 et 2012-2012

VOLET ENSEIGNEMENT SUPÉRIEUR

127. Concernant les CÉGEPS les données suivantes pour 2013-2014 :
 - a) Nombre de CÉGEPS au Québec;
 - b) Nombre de CÉGEPS anglophones publics;
 - c) Nombre de CÉGEPS anglophones privés;
 - d) Liste des CÉGEPS anglophones publics et privés;
 - e) Nombre d'étudiants inscrits par CÉGEPS;
 - f) Nombre d'étudiants francophones qui fréquentent un CÉGEP anglophone public;
 - g) Nombre d'étudiants francophones qui fréquentent un CÉGEP anglophone privé;
 - h) Nombre d'étudiants anglophones qui fréquentent un CÉGEP anglophone public;
 - i) Nombre d'étudiants anglophones qui fréquentent un CÉGEP anglophone privé;
 - j) Nombre d'étudiants allophones qui fréquentent un CÉGEP anglophone public;
 - k) Nombre d'étudiants allophones qui fréquentent un CÉGEP anglophone privé;
128. État des surplus et déficits par collège au 31 décembre 2013.
129. Ventilation du budget total (revenus et dépenses) de chacun des collèges en 2012-2013, 2013-2014 et prévisions pour 2014-2015.
130. Nombre total d'enseignants au niveau collégial en 2012-2013 et 2013-2014. Nombre d'embauches et de départs à la retraite pour la même période.
131. Ventilation des sommes accordées par centre collégial de transfert de technologie (CCTT), de même que les nouvelles mesures envisagées en vue de l'ouverture de nouveaux CCTT et échéancier de réalisation.
132. Cumul et détails de l'entretien différé accumulé des collèges publics et privés du Québec.
133. Ventilation détaillée par université des subventions de fonctionnement versées aux établissements pour 2012-2013 et prévision pour 2014-2015.
134. Évolution des soldes (déficits) accumulés de chaque établissement universitaire pour les cinq dernières années disponibles.
135. Évolution des soldes (déficits) accumulés de chaque établissement collégial pour les cinq dernières années disponibles.
136. Bilan des sommes investies, ventilées par investissement, dans le cadre du Plan québécois des infrastructures en 2012-2013 et 2013-2014 et prévisions pour 2014-2015.
137. Pour l'année 2013-2014 et prévisions pour 2014-2015, montant dépensé visant l'intégration des immigrants et pris en compte par l'Accord Canada-Québec relatif à l'immigration et à l'admission temporaire des aubains.

138. Tableau comparatif de l'effectif scolaire des établissements d'enseignement collégial selon la langue maternelle (français, anglais ou autre) et la langue d'enseignement (français ou anglais) au cours des cinq dernières années.
139. Mesure de soutien à la réussite - Année scolaire 2013-2014 (en dollars).
140. Taux d'obtention d'une sanction des études collégiales (DEC, AEC) chez les nouveaux inscrits au collégial, à l'enseignement ordinaire, dans un programme menant au DEC, aux trimestres d'automne de 2004 à 2014.
141. Bilan de la réussite des cohortes admises au cégep depuis l'automne 2008 avec six unités manquantes à leur DES. Nombre d'étudiants admis avec six unités manquantes, taux d'échec, taux d'abandon depuis l'automne 2008.
142. Ventilation des sommes accordées pour les clientèles émergentes depuis les 5 dernières années ainsi que l'effectif EHDAA en nombre et en proportion dans les collèges depuis les 5 dernières années.
143. Mesures appliquées pour augmenter la réussite en français au collégial et sommes prévues à cet effet en 2013, 2014 et 2015.
144. Évolution du nombre de postes de psychologues, psychoéducateurs, orthopédagogues, conseillers pédagogiques, conseillers d'orientation, travailleurs sociaux dans chacun des cégeps depuis 2003-2004.
145. Liste des institutions privées de niveau collégial (nouvelles et existantes) qui ont obtenu un permis ou un agrément pour l'année 2012-2013 et prévisions pour 2014-2015 avec, pour chacune, le montant de la subvention accordée et la clientèle visée. Liste des demandes de permis ou d'agrément en attente.
146. Liste des collèges et des cégeps ayant fait une demande de modification de leur devis scolaire en précisant celles qui ont été refusées et celles qui ont été acceptées, ainsi que les sommes allouées par le Ministère à cet effet au cours des cinq dernières années.
147. Dans le cadre du Programme d'infrastructure du savoir, liste des universités et des cégeps ayant reçu des sommes en 2012-2013, 2013-2014 et prévue pour 2014-2015 ainsi que le montant de la subvention pour chaque établissement et le nom du projet.
148. Bilan de la recherche subventionnée et de la recherche contractuelle dans les universités du Québec au cours des cinq dernières années.
149. Bilan de la recherche au collégial depuis les cinq dernières années.
150. Bilan de l'Initiative gouvernement-réseaux de l'éducation en matière de recrutement d'étudiantes et d'étudiants étrangers depuis 2007-2008.
151. Évolution des collaborations entre universités-entreprises depuis 2003-2004.
152. Évolution du financement de la recherche universitaire par année depuis 2003-2004.
153. Évolution et ventilation par université du nombre d'étudiants étrangers, selon leur pays d'origine, depuis 2003-2004.
154. Liste des programmes autofinancés par université. Nombre de demandes par année en précisant celles qui ont été refusées et celles qui ont été acceptées pour 2009-2010, 2010-2011, 2011-2012 et 2012-2013, 2013-2014 et prévisions pour 2014-2015.

155. Liste des programmes offerts en partie ou en totalité en anglais par université pour 2012, 2013, 2014 et prévision pour 2015.
156. Ventilation des sommes accordées pour les programmes PART et PAREA.
157. Le nombre d'étudiants qui viennent compléter un fellow dans les facultés de médecine québécoises, par faculté et par année depuis 2004.
158. Le montant investi pour la formation d'un étudiant québécois en médecine.
159. Le montant investi pour la formation d'un étudiant étranger en médecine.
160. Ventilation des montants pour la formation des infirmières praticiennes spécialisées.
161. Copie de tous les avis, études, analyses et travaux concernant l'impact d'une hausse des droits de scolarité universitaire sur la fréquentation universitaire.
162. Tableau de l'aide financière allouée aux étudiants en indiquant le temps de traitement, le nombre de bénéficiaires (selon l'ordre d'enseignement), le volume d'aide accordée (prêt, bourses consécutives aux prêts et autres bourses), les moyennes de même que les dépenses encourues pour ce programme (bourses consécutives aux prêts, intérêts et remboursements, autres bourses) pour les années 2011-2012, 2012-2013, 2013-2014 et prévisions pour 2014-2015.
163. Copie des échanges intervenus entre le MELS et le gouvernement fédéral concernant le Programme canadien de prêts aux étudiants et le programme canadien de bourses aux étudiants pour l'année 2012-2013, 2013-2014 et prévisions pour 2014-2015.
164. Ventilation de l'utilisation des sommes provenant des montants compensatoires pour le programme canadien de prêts aux étudiants et pour le programme canadien de bourses aux étudiants en 2011-2012, 2012-2013, 2013-2014 et prévisions pour 2014-2015.
165. Nombres de demandes acheminées au comité de dérogation 2013-2014 en précisant la nature de ces demandes (raisons invoquées), le nombre de celles qui ont fait l'objet d'un avis positif de la part du comité et le nombre de demandes approuvées par le ministre et le montant de l'aide accordée.
166. Tableau de l'aide financière allouée aux élèves en formation professionnelle au niveau secondaire, en indiquant le nombre de bénéficiaires et le volume d'aide accordée en 2012-2013, 2013-2014 et prévisions pour 2014-2015.
167. Tableau du nombre d'étudiants, par ordre d'enseignement et catégorie d'établissement, s'il y a lieu, qui ont réclamé au cours d'un trimestre de 2012-2013, et prévisions pour 2014-2015 des frais de scolarité excédant le plafond maximal instauré.
168. Nombre, selon l'ordre d'enseignement, des montants des prêts échus et le taux d'intérêt de prise en charge par le gouvernement en 2012-2013, et prévisions pour 2014-2015.
169. Nombre d'étudiants qui ont déclaré faillite en 2012-2013 et prévisions pour 2014-2015 et qui se trouvent dans l'impossibilité de rembourser leur prêt étudiant, par ordre d'enseignement et catégorie d'établissement, si disponible.
170. Tableau du nombre d'étudiants, par ordre d'enseignement, qui ont atteint le niveau d'endettement maximum prévu par la loi en 2012-2013, 2013-2014, et prévisions pour 2014-2015.

171. Tableau de la ventilation de l'aide financière reçue, par ordre d'enseignement pour chacun des étudiants qui a atteint le seuil maximum d'endettement en 2012-2013 2013-2014, et prévisions pour 2014-2015.
172. Ventilation des montants compensatoires reçus du gouvernement fédéral comme droit de retrait du programme canadien de prêts aux étudiants et programme canadien de bourses aux étudiants pour les années 2011-2012, 2012-2013, 2013-2014 et prévisions pour 2014-2015. Pour ces mêmes années, préciser les données qui ont servi au calcul de ces montants.
173. Évolution du nombre d'étudiants bénéficiant de l'Aide financière aux études depuis 2004, ventilé par le type d'aide reçue (prêts, bourses, prêts et bourses).
174. État des besoins relatifs à la révision des programmes de niveau technique. Copie des documents produits à ce sujet.
175. Liste des cadres universitaire ayant une rémunération s'échelonnant 13 mois par année pour chaque institution/Université du réseau des Universités du Québec et ce, pour 2010-2011, 2011-2012, 2012-2013, 2013-2014 et prévisions pour l'année 2014-2015.
176. Le coût pour la fonction enseignement (coût pour former un étudiant universitaire) par étudiant pour chaque programme universitaire de premier cycle pour 2013-2014.
177. Le coût pour la fonction enseignement (coût pour former un étudiant universitaire) par étudiant pour chaque programme universitaire de deuxième cycle pour 2013-2014.
178. Le coût pour la fonction enseignement (coût pour former un étudiant universitaire) par étudiant pour chaque programme universitaire de troisième cycle pour 2013-2014.
179. Le nombre d'étudiants par programme universitaire pour chacune des universités pour l'année 2013-2014.
180. Le montant accumulé jusqu'à aujourd'hui par les fondations de chacune des universités et le montant amassé spécifiquement pour l'année 2013-2014.
181. Nombre de nouveaux diplômés au baccalauréat et à la maîtrise dans les catégories ci-dessous. Ventilation par université, par matière d'enseignement pour les années 2009-2010, 2010-2011, 2011-2012, 2012-2013 et 2013-2014 :
 - a. enseignement au préscolaire et au primaire
 - b. enseignement au secondaire.
182. Nombre de nouveaux diplômés au baccalauréat et à la maîtrise dans les catégories ci-dessous. Ventilation par université pour les années 2009-2010, 2010-2011, 2011-2012, 2012-2013 et 2013-2014 :
 - a) adaptation scolaire et sociale
 - b) enseignement professionnel
 - c) orientation
 - d) psychoéducation
183. Pour chaque année depuis 2008, le nombre total d'accommodements qui ont été accordés ou refusés par le Ministère et par les cégeps et universités et la ventilation par type d'accommodement (handicap, grossesse, motifs religieux, ...)
184. Détail des coûts de système de l'éducation de 2013-2014, ventilés par poste budgétaire et par réseau (commissions scolaires, cégeps et universités).

**CONSEIL SUPÉRIEUR DE L'ÉDUCATION
ÉTUDE DES CRÉDITS 2014-2015**

Demande de renseignements particuliers requis par le deuxième groupe d'opposition

QUESTION

Pour chacun des organismes, agences, ou autres relevant du ministère pour chacune des années financières 2011-2012, 2012-2013 et 2013-2014, indiquer :

- a) la liste des employés et des membres du conseil d'administration, en indiquant le poste qu'ils occupent et leur rémunération ;
- b) la liste des personnes qui ont été nommées ou qui ont vu leur mandat renouvelé en indiquant : leur nom, leur titre, la date du début et de la fin de leur mandat, leur rémunération et leur CV ;
- c) leur frais de déplacement, de repas, de voyage et de représentation.

RÉPONSE

Question 1

Le Conseil supérieur de l'éducation a 27 ETC autorisés. Il a actuellement 28 employés dont 1 occasionnel. (Voir la liste ci-dessous).

Le Conseil supérieur de l'éducation n'a pas de conseil d'administration.

Le Conseil est constitué de 22 membres nommés par le gouvernement. De ce nombre, seul le président est rémunéré. Les autres membres sont bénévoles. Le Conseil se réunit de huit à dix fois par année.

Le Conseil peut compter sur cinq commissions pour la réalisation de ses travaux ou pour l'étude de questions particulières. Elles représentent chacune un ordre ou un secteur d'enseignement :

- la Commission de l'éducation préscolaire et de l'enseignement primaire;
- la Commission de l'enseignement secondaire;
- la Commission de l'enseignement collégial;
- la Commission de l'enseignement et de la recherche universitaires;
- la Commission de l'éducation des adultes et de la formation continue.

Chaque commission est composée de douze à quinze membres bénévoles nommés par le Conseil après consultation des institutions et des organismes intéressés par l'ordre ou le secteur d'enseignement visé. Chaque commission se réunit 4 fois par année.

Le Conseil a constitué de plus un comité dont la fonction est de l'assister dans la préparation du rapport sur l'état et les besoins de l'éducation qu'il doit, selon sa loi constitutive, présenter au ministre à tous les deux ans.

Au total, ce sont plus d'une centaine de personnes qui, par leur engagement citoyen et à titre bénévole, contribuent aux travaux du Conseil et à sa réflexion.

De plus, le Comité consultatif sur l'accessibilité financière aux études (CCAFE) est composé de dix-sept membres nommés par le gouvernement. La personne qui préside le CCAFE relève du ministre de l'Enseignement supérieur, de la Recherche, de la Science et de la Technologie (au 31 mars 2014) et n'est pas membre du Conseil supérieur de l'éducation. Cependant, le comité est rattaché administrativement au Conseil.

Employés-cadres

Bouchard, Lucie
Moffet, Jean-Denis
Painchaud, Claude (prêt de service)
Lebrun, Ghislain

Employés professionnels

Barbeau, Nancy
Batiotila, Niambi
Bégin, Maxime-Steve
Bonneville, Diane
Brisson, Ghislain
Brochu, Édith
Côté, Gaële
Gaudreau, Hélène
Gaudreault, Caroline
Gobeil, Isabelle
Gosselin, Lynda
Harvey, Marie France (occasionnelle)
Julien, Mélanie
Lacassaigne, Sébastien
Lebossé, Catherine
Méthot, Johanne
Richard, Francine

Employés techniciens

Beaudoin, Johane
Couture, Daves
Paquet, Vicky

Employés de secrétariat

Blanchet, Linda
Bouchard, Bonnie
Brown, Michèle
Kougioumoutzakis, Marie

Question 2

Aucun membre du Conseil n'a été nommé ou a vu son mandat renouvelé au cours de l'année 2013-2014.

Question 3

Frais de déplacement et de séjour totaux pour l'organisme en 2013-2014 (incluant les membres du Conseil, de toutes ses instances et de sa permanence ainsi que du CCAFE) : pour un total de 134 personnes = **223 707,09 \$**

Frais de représentation pour l'organisme : **1 410,35 \$**

INSTITUT NATIONAL DES MINES
ÉTUDE DES CRÉDITS 2014-2015
Demande de renseignements particuliers requis par le deuxième groupe d'opposition

QUESTION

Pour chacun des organismes, agences, ou autres relevant du ministère pour chacune des années financières 2011-2012, 2012-2013 et 2013-2014, indiquer :

- a) la liste des employés et des membres du conseil d'administration, en indiquant le poste qu'ils occupent et leur rémunération ;
- b) la liste des personnes qui ont été nommées ou qui ont vu leur mandat renouvelé en indiquant : leur nom, leur titre, la date du début et de la fin de leur mandat, leur rémunération et leur CV ;
- c) leur frais de déplacement, de repas, de voyage et de représentation.

RÉPONSE

A-B
Liste des membres du conseil d'administration de l'INMQ 2013-2014

Nom et Prénom	Poste occupé	Rémunération	Date de début du mandat	Date de fin du mandat	Remarque	Renouvellement
Annie Rochette	Administratrice	S/O	9 juin 2010			
Daniel Desbiens	Administrateur	S/O	20 sept. 2010	25 févr. 2014		
Daniel Marcotte	Administrateur	S/O	9 juin 2010			
Donald Bhérer	Administrateur	S/O	9 juin 2010			
Donald Noël	Administrateur	S/O	9 juin 2010			
François Biron	Président	S/O	9 juin 2010			
Jean Carrier	Ex. Président-directeur général	130 614 \$	9 juin 2010	22 août 2013		
Johanne Jean	Administratrice	S/O	9 juin 2010			
Judith Côté	Administratrice	S/O	9 juin 2010		Démission : 12 août 2013	
Marian Lavoie	Administrateur	S/O	7 sept. 2010		Départ à la retraite 7 mai 2014	
Martin Labrceque	Administrateur	S/O	7 mai 2013	27 févr. 2014		
Michel Aubertin	Administrateur	S/O	9 juin 2010		Démission : 3 mai 2014	
Michèle Perron	Administrateur	S/O	9 juin 2010			
Pierre Desjardins	Administrateur	S/O	26 oct. 2011			
Renée Garon	Administrateur	S/O	27 févr. 2014			
Robert Marquis	Président-directeur général	168 140 \$	22 août 2013			
Robert Poulin	Administrateur	S/O	3 mars 2014			
Roger Tremblay	Administrateur	S/O	25 févr. 2014			

A

Liste des employés de l'INMQ 2013-2014

Nom et prénom	Poste occupé	Rémunération / an
Robert Marquis	Président-directeur général	168 140 \$
Jean Carrier	Ex. président-directeur général	130 614 \$
Lyne Bisson	Adjointe administrative	40 492 \$
Louise Bryce	Chargée de projet	79 586 \$
Fetta Immoune	Agente de bureau	40 691 \$

C

Les frais de déplacement associés au conseil d'administration de l'INMQ en 2013-2014, totalisent 13 745,04 \$

MINISTÈRE DE L'ÉDUCATION, DU LOISIR ET DU SPORT
ÉTUDE DES CRÉDITS 2014-2015

Demande de renseignements particuliers requis par le deuxième groupe d'opposition

QUESTION

Liste de toutes les formations, conférences, ateliers, journées d'activités, sommets, congrès ou autres activités auxquelles ont participé les employés du ministère et des organismes qui en relèvent au cours de chacune des années financières 2012-2013 et 2013-2014. Indiquer :

- a) le lieu ;
- b) le coût ;
- c) la ou les dates de participation ;
- d) le nombre de participants ;
- e) le nom de la personne ou de l'organisme ayant offert l'activité ;
- f) le nom de la formation ou de l'activité.

RÉPONSE

Voir les tableaux joints (annexes A, B, C) pour le coût, le nombre de participants¹ et le nom de la personne ou de l'entreprise qui a offert l'activité, tel que déclaré dans le Système de suivi des activités de développement (SADE). Le lieu de l'activité n'est pas une donnée disponible.

1. Inclut le personnel de la Commission de l'évaluation de l'enseignement privé.

[illegible]

[illegible]

Début le	Nombre	Titre de l'activité	Nom fournisseur	Coût	Corps d'emploi
2013-06-19	1	50 ans d'histoire et regards sur l'avenir	MELS - MIN. ÉDUCATION, LOISIR ET SPORT	- \$	630
2013-06-19	1	50 ans d'histoire et regards sur l'avenir	MELS - MIN. ÉDUCATION, LOISIR ET SPORT	- \$	630
2013-07-22	1	Coaching sur l'analyse stratégique	TRANS-FORMATION	632,36 \$	630
2013-09-18	1	Gérer les personnalités difficiles	MELS - MIN. ÉDUCATION, LOISIR ET SPORT	- \$	630
2013-09-19	1	Formation banques du centre de documentation	CHAMBRE DES NOTAIRES	- \$	630
2013-09-26	1	Cycle budgétaire et budget de dépenses	CONTRÔLEUR DES FINANCES	- \$	630
2013-10-09	1	Cadre législatif et réglementaire contrats publics	CSPQ - CENTRE DE SERVICES PARTAGÉS DU QUÉBEC	- \$	630
2013-10-16	1	Journée des acquisitions et des TIC	CSPQ - CENTRE DE SERVICES PARTAGÉS DU QUÉBEC	192,00 \$	630
2013-10-23	1	Persévérance scolaire	FONDS DE RECHERCHE SUR LA SOCIÉTÉ ET LA CULTURE	- \$	630
2013-10-30	1	LAGG Leadership action gestionnaire de gestionnes	ENAP - ÉCOLE NATIONALE D'ADMINISTRATION PUBLIQUE	4 275,00 \$	630
2013-11-04	1	Grandes rencontres sur la persévérance scolaire	FONDS DE RECHERCHE SUR LA SOCIÉTÉ ET LA CULTURE	1 602,01 \$	630
2013-11-07	1	Cours de conversation anglaise	CARREFOUR DES LANGUES	216,66 \$	630
2013-11-13	1	GRICS: Rencontre nationale	GRICS - GESTION DES RESSOURCES INFORMATIQUES CS	414,48 \$	630
2013-11-14	1	Session préparation à la retraite	CARRA - COMMISSION ADMIN. RÉGIMES RETRAITE & ASS.	358,00 \$	630
2013-11-19	1	Gestionnaire leader: vous engageriez-vous?	ACADÉMIE DE TRANS-FORMATION INC	643,11 \$	630
2013-11-19	1	JIQ 2013 L'expérience TI	RÉSEAU ACTION TI	- \$	630
2013-11-19	1	JIQ 2013 L'expérience TI	RÉSEAU ACTION TI	- \$	630
2013-11-19	1	JIQ 2013 L'expérience TI	RÉSEAU ACTION TI	- \$	630
2013-11-19	1	JIQ 2013 L'expérience TI	RÉSEAU ACTION TI	- \$	630
2013-11-19	1	JIQ 2013 L'expérience TI	RÉSEAU ACTION TI	- \$	630
2013-11-19	1	JIQ 2013 L'expérience TI	RÉSEAU ACTION TI	- \$	630
2013-11-19	1	JIQ 2013 L'expérience TI	RÉSEAU ACTION TI	- \$	630
2013-11-20	1	Session d'accueil ministériel	DRH - DIRECTION DES RESSOURCES HUMAINES	- \$	630
2013-11-20	1	Session d'accueil ministériel	DRH - DIRECTION DES RESSOURCES HUMAINES	- \$	630
2013-11-26	1	Agents de liaison	MELS - MIN. ÉDUCATION, LOISIR ET SPORT	- \$	630
2013-11-26	1	Agents de liaison	MELS - MIN. ÉDUCATION, LOISIR ET SPORT	- \$	630
2013-11-26	1	Agents de liaison	MELS - MIN. ÉDUCATION, LOISIR ET SPORT	- \$	630
2013-11-26	1	Atelier sur la collaboration	MELS - MIN. ÉDUCATION, LOISIR ET SPORT	- \$	630
2013-11-26	1	Rencontre - Chargé de projets	MELS - MIN. ÉDUCATION, LOISIR ET SPORT	- \$	630
2013-11-28	1	Formation: Panier de gestion-cadre classes 2 et 3	ACADÉMIE DE TRANS-FORMATION INC	632,36 \$	630
2014-01-15	1	Contrôle interne PME OSBL	OCPA - ORDRE DES COMPTABLES PROFESSIONNELS AGRÉÉS	- \$	630
2014-01-28	1	Cadre législatif et réglementaire organismes publics	CSPQ - CENTRE DE SERVICES PARTAGÉS DU QUÉBEC	280,30 \$	630
2014-02-21	1	Petits déjeuners de leadership	CSPQ - CENTRE DE SERVICES PARTAGÉS DU QUÉBEC	65,00 \$	630
2014-02-21	1	Petits déjeuners de leadership	CSPQ - CENTRE DE SERVICES PARTAGÉS DU QUÉBEC	65,00 \$	630
2014-02-27	1	Atelier consolidation	DRH - DIRECTION DES RESSOURCES HUMAINES	- \$	630

Début le	Nombre	Titre de l'activité	Nom fournisseur	Coût	Corps d'emploi
2014-03-13	1	Atelier Consolidation	DRH - DIRECTION DES RESSOURCES HUMAINES	- \$	630
2014-03-13	1	GP300 Formation Gestionnaires Chargé de projets	CSPQ - CENTRE DE SERVICES PARTAGÉS DU QUÉBEC	1 953,00 \$	630
2014-03-20	1	Atelier consolidation	DRH - DIRECTION DES RESSOURCES HUMAINES	- \$	630
2014-03-20	1	GP300 Formation Gestionnaires chargés de projets	CSPQ - CENTRE DE SERVICES PARTAGÉS DU QUÉBEC	28,00 \$	630

Début le	Nombre	Titre de l'activité	Nom fournisseur	Coût	Corps d'emploi
2013-04-09	1	Boni-cadre (progiciel)	SECRÉTARIAT DU CONSEIL DU TRÉSOR	- \$	100
2013-04-09	1	Séminaire de SAS Visual Analytics	SAS INSTITUTE	- \$	105
2013-04-10	1	Renseignements complémentaires année financière	CONTRÔLEUR DES FINANCES	- \$	105
2013-04-11	1	Journée de la réussite	CENTRE RESSOURCES JEUNESSE - ABITIBI-TÉMISCAMINGUE	30,00 \$	105
2013-04-11	3	Journée de la réussite	CENTRE RESSOURCES JEUNESSE - ABITIBI-TÉMISCAMINGUE	90,00 \$	123
2013-04-11	1	Modèle audit du RSSS nouveauté&conseil app. Normes	ORDRE DES COMPTABLES AGRÉÉS DU QUÉBEC	205,00 \$	105
2013-04-11	1	Sécurité piscines résident. & réglementation prov.	MMQ - MUTUELLE DES MUNICIPALITÉS DU QUÉBEC	64,85 \$	105
2013-04-15	1	ITIL - V3 Gestion des services des TI	CRIM - CENTRE DE RECHERCHE INFORMATIQUE - MONTRÉAL	1 724,63 \$	108
2013-04-16	1	Conférence des utilisateurs SAS de Québec	CLUB DES UTILISATEURS DE SAS DU QUÉBEC	- \$	105
2013-04-16	3	Renseignements complémentaires année financière	CONTRÔLEUR DES FINANCES	- \$	105
2013-04-16	1	Renseignements complémentaires année financière	CONTRÔLEUR DES FINANCES	- \$	105
2013-04-17	1	Atelier de formation ICIDJE	MSSS - MIN. DE LA SANTÉ ET DES SERVICES SOCIAUX	- \$	123
2013-04-18	1	Congrès AQIFGA	AQIFGA - ASS. QUÉB. INTERVENANTS FORM. GÉN. ADULTE	470,39 \$	123
2013-04-18	1	Congrès AQIFGA	AQIFGA - ASS. QUÉB. INTERVENANTS FORM. GÉN. ADULTE	370,80 \$	123
2013-04-18	4	Information sur les règles budgétaires 2013-2014	MELS - MIN. ÉDUCATION, LOISIR ET SPORT	- \$	105
2013-04-18	6	Information sur les règles budgétaires 2013-2014	MELS - MIN. ÉDUCATION, LOISIR ET SPORT	- \$	105
2013-04-18	1	Information sur les règles budgétaires 2013-2014	MELS - MIN. ÉDUCATION, LOISIR ET SPORT	- \$	108
2013-04-18	1	Mise à jour en comptabilité	ORDRE DES COMPTABLES AGRÉÉS DU QUÉBEC	- \$	105
2013-04-18	1	Nouveautés Manuel de comptabilité secteur public	ORDRE DES COMPTABLES AGRÉÉS DU QUÉBEC	205,00 \$	105
2013-04-18	3	Rencontre du Club des utilisateurs SAS de Québec	MELS - MIN. ÉDUCATION, LOISIR ET SPORT	- \$	105
2013-04-18	1	Rencontre du Club des utilisateurs SAS de Québec	MELS - MIN. ÉDUCATION, LOISIR ET SPORT	- \$	108
2013-04-18	1	Rencontre du Club des utilisateurs SAS de Québec	MELS - MIN. ÉDUCATION, LOISIR ET SPORT	- \$	108
2013-04-23	1	Renseignements complémentaires année financière	CONTRÔLEUR DES FINANCES	- \$	105
2013-04-25	1	Colloque Agir contre l'homophobie & l'intimidation	CSQ - CENTRALE DES SYNDICATS DU QUÉBEC	135,00 \$	105
2013-04-25	2	Colloque Agir contre l'homophobie & l'intimidation	CSQ - CENTRALE DES SYNDICATS DU QUÉBEC	523,19 \$	123
2013-04-25	1	Colloque Agir contre l'homophobie & l'intimidation	CSQ - CENTRALE DES SYNDICATS DU QUÉBEC	145,00 \$	123
2013-04-25	1	Colloque le plein air à l'école	FEEPEQ - FÉD. ÉDUCATEURS(TRICES) PHYSIQUE ENS. QC	500,00 \$	105
2013-04-25	2	Rencontre nationale du ROCQLD	ROCQLD -REGROUP. ORG. COMMUN. QC LUTTE &DÉCROCHAGE	329,40 \$	105
2013-04-29	2	Formation de secouristes en milieu de travail	GROUPE ACTION SECOURS	- \$	123
2013-04-29	1	Mise en réseau - appareil multifonction Xerox	XEROX	- \$	123
2013-04-30	3	Congrès « Les Assises du sport »	SPORTSQUÉBEC	450,62 \$	105
2013-04-30	1	La gestion des conflits	CORPO. DE DÉV. ÉCONOMIQUE COMMUNAUTAIRE DE QC	30,00 \$	100
2013-04-30	1	Mise en réseau - appareil multifonction Xerox	XEROX	- \$	104
2013-04-30	1	Mise en réseau - appareil multifonction Xerox	XEROX	- \$	123

Début le	Nombre	Titre de l'activité	Nom fournisseur	Coût	Corps d'emploi
2013-04-30	1	Remise à niveau des connaissances en financement	ORDRE DES COMPTABLES AGRÉÉS DU QUÉBEC	205,00 \$	105
2013-05-01	1	Doctorat en psychopédagogie	UNIVERSITÉ LAVAL	908,34 \$	105
2013-05-02	1	Enjeux actuels & futurs formation & prof. enseign.	CRIFPE - CENTRE RECH. INTER. FORMATION PROF. ENS.	116,95 \$	105
2013-05-02	1	Enjeux actuels & futurs formation & prof. enseign.	CRIFPE - CENTRE RECH. INTER. FORMATION PROF. ENS.	593,33 \$	123
2013-05-02	1	Groupe de codéveloppement interministériel	MELS - MIN. ÉDUCATION, LOISIR ET SPORT	- \$	105
2013-05-03	1	Colloque sur la réussite des garçons	COLLÈGE DU MONT-SAINT-ANNE	- \$	105
2013-05-03	2	Colloque sur la réussite des garçons	COLLÈGE DU MONT-SAINT-ANNE	- \$	123
2013-05-03	1	Congrès de Fédération des kinésiologues du Québec	FKQ - FÉDÉRATION DES KINÉSIOLOGUES DU QUÉBEC	270,94 \$	105
2013-05-03	2	Parc-o-mètre: Gestion infrastruct. récré. & sport.	MELS - MIN. ÉDUCATION, LOISIR ET SPORT	35,05 \$	105
2013-05-06	1	ACFAS - Présentation de l'ELDEQ	ACFAS - ASSOCIATION FRANCOPHONE POUR LE SAVOIR	676,81 \$	123
2013-05-07	1	Assurer relève entreprise par captation connaiss.	ORDRE DES CONSEILLERS EN RESSOURCES HUMAINES	- \$	100
2013-05-08	1	PAP-CE Prog. Apprentissage chefs d'équipe	ENAP - ÉCOLE NATIONALE D'ADMINISTRATION PUBLIQUE	- \$	108
2013-05-08	1	Partager notre savoir-faire au-delà des frontières	FRANCOPOL	343,78 \$	123
2013-05-09	1	Formation approche orientante & entrepreneuriat	MELS - MIN. ÉDUCATION, LOISIR ET SPORT	- \$	123
2013-05-09	1	Prog. Recherche persévérance et réussite scolaire	FONDS DE RECHERCHE SUR LA SOCIÉTÉ ET LA CULTURE	- \$	105
2013-05-09	2	Résult. Étude blessures activités récré. & sport.	MELS - MIN. ÉDUCATION, LOISIR ET SPORT	138,98 \$	105
2013-05-10	1	Colloque de l'ACFAS	ACFAS - ASSOCIATION FRANCOPHONE POUR LE SAVOIR	84,41 \$	123
2013-05-14	1	NCECF - États financiers et informations à fournir	ORDRE DES COMPTABLES AGRÉÉS DU QUÉBEC	205,00 \$	105
2013-05-15	1	Contrôle interne lié à l'information financière	MFEQ - MINISTÈRE DES FINANCES ET DE L'ÉCONOMIE	- \$	105
2013-05-15	2	Formation SIGTA	MELS - MIN. ÉDUCATION, LOISIR ET SPORT	10,29 \$	105
2013-05-16	3	Colloque QC sur org évén sport. & gest. inst sport.	MELS - MIN. ÉDUCATION, LOISIR ET SPORT	40,58 \$	105
2013-05-16	1	Prog. Recherche persévérance et réussite scolaire	FONDS DE RECHERCHE SUR LA SOCIÉTÉ ET LA CULTURE	- \$	105
2013-05-21	2	OSBL privé-public - Principes amélioration normes	ORDRE DES COMPTABLES AGRÉÉS DU QUÉBEC	206,00 \$	105
2013-05-21	2	SYGBEC - Gestion des revenus	CONTRÔLEUR DES FINANCES	- \$	105
2013-05-22	1	Analyse financière et des opérations	ORDRE DES COMPTABLES AGRÉÉS DU QUÉBEC	205,00 \$	105
2013-05-22	1	Colloque de la TRÉAQFP - Complice de leur succès	TRÉAQFP - TABLE RESP. ÉDUC. ADULTES & FORM. PROF.	- \$	105
2013-05-22	1	Colloque de la TRÉAQFP - Complice de leur succès	TRÉAQFP - TABLE RESP. ÉDUC. ADULTES & FORM. PROF.	608,22 \$	105
2013-05-22	1	Colloque de la TRÉAQFP - Complice de leur succès	TRÉAQFP - TABLE RESP. ÉDUC. ADULTES & FORM. PROF.	1 694,00 \$	105
2013-05-22	1	Colloque de la TRÉAQFP - Complice de leur succès	TRÉAQFP - TABLE RESP. ÉDUC. ADULTES & FORM. PROF.	954,00 \$	123
2013-05-22	1	Envi. stratégique compétences politiques relation.	CLDC - CENTRE LEADERSHIP & DÉV. COMPÉTENCES	295,00 \$	105
2013-05-23	1	Colloque de la TRÉAQFP	TRÉAQFP - TABLE RESP. ÉDUC. ADULTES & FORM. PROF.	1 649,00 \$	123
2013-05-23	2	Psychologie de négociation: dynamique sous-jacente	ORDRE DES CONSEILLERS EN RESSOURCES HUMAINES	1 059,00 \$	100
2013-05-24	1	Colloque du Carrefour action municipale et famille	CAMF - CARREFOUR ACTION MUNICIPALE ET FAMILLE	496,00 \$	105
2013-05-27	1	Session perf de Ass QC arénas & inst. récré/sport.	AQAIRS - ASS. QUÉB. ARÉNAS INST. RÉCRÉA/SPORTIVES	- \$	105
2013-05-28	3	Congrès Association des stations de ski du Québec	ASSQ - ASSOCIATION DES STATIONS DE SKI DU QUÉBEC	998,98 \$	105

Début le	Nombre	Titre de l'activité	Nom fournisseur	Coût	Corps d'emploi
2013-05-30	1	24 h pour un Québec apprenant	ICÉA - INSTITUT DE COOPÉRATION POUR ÉDUC. ADULTES	250,00 \$	105
2013-05-31	1	Prog. recherche persévérance et réussite scolaires	FONDS DE RECHERCHE SUR LA SOCIÉTÉ ET LA CULTURE	- \$	105
2013-06-03	1	Analyse, logique et raisonnement déductif	ACADÉMIE DE TRANS-FORMATION INC	550,00 \$	108
2013-06-03	1	Prog. recherche persévérance et réussite scolaires	FONDS DE RECHERCHE SUR LA SOCIÉTÉ ET LA CULTURE	- \$	105
2013-06-05	1	CAP - 14 (pilotage)	CSPQ - CENTRE DE SERVICES PARTAGÉS DU QUÉBEC	- \$	105
2013-06-06	1	Évaluation des emplois	SECRÉTARIAT DU CONSEIL DU TRÉSOR	- \$	100
2013-06-07	1	Habiletés profes. Relations et service clientèle	ACADÉMIE DE TRANS-FORMATION INC	425,00 \$	108
2013-06-07	1	Po - 14 (pilotage)	CSPQ - CENTRE DE SERVICES PARTAGÉS DU QUÉBEC	- \$	105
2013-06-11	1	Évaluation des postes - méthode Hay	HAY GROUP	1 839,60 \$	100
2013-06-12	1	Forum des secrétaires de comités de sélection	SECRÉTARIAT DU CONSEIL DU TRÉSOR	- \$	108
2013-06-14	1	Défis évaluation des impacts prévention obésité	UNIVERSITÉ LAVAL	80,00 \$	105
2013-06-17	1	Production de fiches d'actualité	MELS - MIN. ÉDUCATION, LOISIR ET SPORT	- \$	100
2013-06-17	3	Production de fiches d'actualité	MELS - MIN. ÉDUCATION, LOISIR ET SPORT	- \$	100
2013-06-18	1	Vous engageriez-vous comme patron?	ACADÉMIE DE TRANS-FORMATION INC	799,08 \$	108
2013-06-19	1	50 ans d'histoire et regards sur l'avenir	MELS - MIN. ÉDUCATION, LOISIR ET SPORT	- \$	105
2013-06-19	1	50 ans d'histoire et regards sur l'avenir	MELS - MIN. ÉDUCATION, LOISIR ET SPORT	- \$	105
2013-06-19	1	50 ans d'histoire et regards sur l'avenir	MELS - MIN. ÉDUCATION, LOISIR ET SPORT	- \$	123
2013-07-10	1	Rôle-conseil: mieux comprendre pour mieux exercer	ORDRE DES CONSEILLERS EN RESSOURCES HUMAINES	431,16 \$	100
2013-07-13	1	Risques liés à la donnée financière	CONTRÔLEUR DES FINANCES	- \$	105
2013-08-28	1	Principes et enjeux de l'administration publique	ENAP - ÉCOLE NATIONALE D'ADMINISTRATION PUBLIQUE	400,00 \$	105
2013-08-29	1	Stratégie de consolidation des équipes de travail	UNIVERSITÉ DU QUÉBEC À CHICOUTIMI	331,70 \$	105
2013-09-01	1	Doctorat en psychopédagogie	UNIVERSITÉ LAVAL	805,98 \$	105
2013-09-09	1	Conférence internationale - villes amies des aînés	INSPQ - INSTITUT NATIONAL DE SANTÉ PUBLIQUE DU QC	375,00 \$	105
2013-09-09	1	Cours de premiers soins	ACADÉMIE PARAMÉDICALE DU QUÉBEC	- \$	108
2013-09-09	1	Microsoft office - Word 2007 - Intermédiaire	VERSALYS FORMATION	252,95 \$	108
2013-09-11	1	Session d'accueil ministériel	DRH - DIRECTION DES RESSOURCES HUMAINES	- \$	100
2013-09-11	1	Session d'accueil ministériel	DRH - DIRECTION DES RESSOURCES HUMAINES	- \$	100
2013-09-11	1	Session d'accueil ministériel	DRH - DIRECTION DES RESSOURCES HUMAINES	- \$	105
2013-09-11	2	Session d'accueil ministériel	DRH - DIRECTION DES RESSOURCES HUMAINES	- \$	105
2013-09-11	2	Session d'accueil ministériel	DRH - DIRECTION DES RESSOURCES HUMAINES	- \$	105
2013-09-11	1	Session d'accueil ministériel	DRH - DIRECTION DES RESSOURCES HUMAINES	- \$	105
2013-09-11	1	Session d'accueil ministériel	DRH - DIRECTION DES RESSOURCES HUMAINES	- \$	105
2013-09-11	1	Session d'accueil ministériel	DRH - DIRECTION DES RESSOURCES HUMAINES	- \$	108
2013-09-11	1	Session d'accueil ministériel	DRH - DIRECTION DES RESSOURCES HUMAINES	- \$	108
2013-09-11	1	Session d'accueil ministériel	DRH - DIRECTION DES RESSOURCES HUMAINES	- \$	108

Début le	Nombre	Titre de l'activité	Nom fournisseur	Coût	Corps d'emploi
2013-09-11	1	Session d'accueil ministériel	DRH - DIRECTION DES RESSOURCES HUMAINES	- \$	123
2013-09-11	2	Session d'accueil ministériel	DRH - DIRECTION DES RESSOURCES HUMAINES	- \$	123
2013-09-11	1	Session d'accueil ministériel	DRH - DIRECTION DES RESSOURCES HUMAINES	- \$	123
2013-09-11	1	Session d'accueil ministériel	DRH - DIRECTION DES RESSOURCES HUMAINES	- \$	123
2013-09-11	1	Session d'accueil ministériel	DRH - DIRECTION DES RESSOURCES HUMAINES	- \$	123
2013-09-11	1	Session d'accueil ministériel	DRH - DIRECTION DES RESSOURCES HUMAINES	- \$	133
2013-09-17	1	Atelier d'intégration / Contexte juridique	DRH - DIRECTION DES RESSOURCES HUMAINES	- \$	100
2013-09-17	1	Atelier d'intégration / Contexte juridique	DRH - DIRECTION DES RESSOURCES HUMAINES	- \$	105
2013-09-17	2	Atelier d'intégration / Contexte juridique	DRH - DIRECTION DES RESSOURCES HUMAINES	- \$	105
2013-09-17	1	Atelier d'intégration / Contexte juridique	DRH - DIRECTION DES RESSOURCES HUMAINES	- \$	105
2013-09-17	1	Atelier d'intégration / Contexte juridique	DRH - DIRECTION DES RESSOURCES HUMAINES	- \$	105
2013-09-17	1	Atelier d'intégration / Contexte juridique	DRH - DIRECTION DES RESSOURCES HUMAINES	- \$	108
2013-09-17	1	Atelier d'intégration / Contexte juridique	DRH - DIRECTION DES RESSOURCES HUMAINES	- \$	108
2013-09-17	1	Atelier d'intégration / Contexte juridique	DRH - DIRECTION DES RESSOURCES HUMAINES	- \$	123
2013-09-17	1	Atelier d'intégration / Contexte juridique	DRH - DIRECTION DES RESSOURCES HUMAINES	- \$	123
2013-09-17	1	Atelier d'intégration / Contexte juridique	DRH - DIRECTION DES RESSOURCES HUMAINES	- \$	133
2013-09-19	1	Colloque - Réseau Qc de Villes & Villages en santé	RQVVS - RÉSEAU QUÉBÉCOIS VILLES ET VILLAGES SANTÉ	500,00 \$	105
2013-09-19	1	Développement des compétences prof. Chef d'équipe	ENAP - ÉCOLE NATIONALE D'ADMINISTRATION PUBLIQUE	3 400,00 \$	105
2013-09-24	1	FA-02 & FA-04 Enregistrement, cération des biens	CSPQ - CENTRE DE SERVICES PARTAGÉS DU QUÉBEC	- \$	105
2013-09-25	1	Atelier d'intégration / Accès à l'information	DRH - DIRECTION DES RESSOURCES HUMAINES	- \$	100
2013-09-25	1	Atelier d'intégration / Accès à l'information	DRH - DIRECTION DES RESSOURCES HUMAINES	- \$	105
2013-09-25	3	Atelier d'intégration / Accès à l'information	DRH - DIRECTION DES RESSOURCES HUMAINES	- \$	105
2013-09-25	1	Atelier d'intégration / Accès à l'information	DRH - DIRECTION DES RESSOURCES HUMAINES	- \$	105
2013-09-25	1	Atelier d'intégration / Accès à l'information	DRH - DIRECTION DES RESSOURCES HUMAINES	- \$	105
2013-09-25	1	Atelier d'intégration / Accès à l'information	DRH - DIRECTION DES RESSOURCES HUMAINES	- \$	105
2013-09-25	1	Atelier d'intégration / Accès à l'information	DRH - DIRECTION DES RESSOURCES HUMAINES	- \$	108
2013-09-25	1	Atelier d'intégration / Accès à l'information	DRH - DIRECTION DES RESSOURCES HUMAINES	- \$	108
2013-09-25	1	Atelier d'intégration / Accès à l'information	DRH - DIRECTION DES RESSOURCES HUMAINES	- \$	108
2013-09-25	1	Atelier d'intégration / Accès à l'information	DRH - DIRECTION DES RESSOURCES HUMAINES	- \$	108
2013-09-25	1	Atelier d'intégration / Accès à l'information	DRH - DIRECTION DES RESSOURCES HUMAINES	- \$	123
2013-09-25	1	Atelier d'intégration / Accès à l'information	DRH - DIRECTION DES RESSOURCES HUMAINES	- \$	123
2013-09-25	1	Atelier d'intégration / Accès à l'information	DRH - DIRECTION DES RESSOURCES HUMAINES	- \$	123
2013-09-25	1	Atelier d'intégration / Accès à l'information	DRH - DIRECTION DES RESSOURCES HUMAINES	- \$	123
2013-09-25	1	Atelier d'intégration / Accès à l'information	DRH - DIRECTION DES RESSOURCES HUMAINES	- \$	123
2013-09-25	1	Forum Analytique de Québec	CLUB DES UTILISATEURS DE SAS DU QUÉBEC	- \$	108

Début le	Nombre	Titre de l'activité	Nom fournisseur	Coût	Corps d'emploi
2013-09-25	1	Lois et intervenants en gestion financière	CONTRÔLEUR DES FINANCES	- \$	105
2013-09-26	1	Cycle budgétaire et budget de dépenses	CONTRÔLEUR DES FINANCES	- \$	105
2013-09-27	2	Colloque Observatoire de l'administration publique	ENAP - ÉCOLE NATIONALE D'ADMINISTRATION PUBLIQUE	91,98 \$	105
2013-09-27	1	Colloque Observatoire de l'administration publique	ENAP - ÉCOLE NATIONALE D'ADMINISTRATION PUBLIQUE	143,72 \$	105
2013-09-27	1	L'avenir des régimes de retraites	FORUM DES JEUNES	- \$	103
2013-09-30	1	CAP-09 Comptes à payer	CSPQ - CENTRE DE SERVICES PARTAGÉS DU QUÉBEC	- \$	105
2013-10-01	1	Contrôle interne lié à l'information financière	CONTRÔLEUR DES FINANCES	- \$	105
2013-10-01	2	Prévention des blessures & la promotion sécurité	MELS - MIN. ÉDUCATION, LOISIR ET SPORT	54,72 \$	105
2013-10-02	1	Atelier d'intégration / Développement durable	DRH - DIRECTION DES RESSOURCES HUMAINES	- \$	100
2013-10-02	1	Atelier d'intégration / Développement durable	DRH - DIRECTION DES RESSOURCES HUMAINES	- \$	105
2013-10-02	1	Atelier d'intégration / Développement durable	DRH - DIRECTION DES RESSOURCES HUMAINES	- \$	105
2013-10-02	1	Atelier d'intégration / Développement durable	DRH - DIRECTION DES RESSOURCES HUMAINES	- \$	108
2013-10-02	1	Atelier d'intégration / Développement durable	DRH - DIRECTION DES RESSOURCES HUMAINES	- \$	108
2013-10-02	1	Atelier d'intégration / Développement durable	DRH - DIRECTION DES RESSOURCES HUMAINES	- \$	108
2013-10-02	1	Atelier d'intégration / Développement durable	DRH - DIRECTION DES RESSOURCES HUMAINES	- \$	108
2013-10-02	1	Atelier d'intégration / Développement durable	DRH - DIRECTION DES RESSOURCES HUMAINES	- \$	108
2013-10-02	2	Atelier d'intégration / Développement durable	DRH - DIRECTION DES RESSOURCES HUMAINES	- \$	123
2013-10-02	1	Atelier d'intégration / Développement durable	DRH - DIRECTION DES RESSOURCES HUMAINES	- \$	133
2013-10-03	1	FA-05 Fermeture de période	CSPQ - CENTRE DE SERVICES PARTAGÉS DU QUÉBEC	- \$	105
2013-10-03	1	Session préparation à la retraite	CARRA - COMMISSION ADMIN. RÉGIMES RETRAITE & ASS.	250,00 \$	108
2013-10-04	1	FA-06 Immobilisations	CSPQ - CENTRE DE SERVICES PARTAGÉS DU QUÉBEC	- \$	105
2013-10-04	1	PO-14-Maintenance des paramètres des acquisitions	CSPQ - CENTRE DE SERVICES PARTAGÉS DU QUÉBEC	- \$	108
2013-10-07	1	Participation au Rendez-vous de l'habitation	SHQ - SOCIÉTÉ D'HABITATION DU QUÉBEC	55,00 \$	105
2013-10-08	1	GL-14 Pilotage	CSPQ - CENTRE DE SERVICES PARTAGÉS DU QUÉBEC	- \$	105
2013-10-08	1	GL-14 Pilotage	CSPQ - CENTRE DE SERVICES PARTAGÉS DU QUÉBEC	- \$	108
2013-10-09	2	14e conférence annuelle du loisir municipal	AQLM - ASSOCIATION QUÉBÉCOISE DU LOISIR MUNICIPAL	1 341,50 \$	105
2013-10-09	4	14e conférence annuelle du loisir municipal	AQLM - ASSOCIATION QUÉBÉCOISE DU LOISIR MUNICIPAL	1 196,88 \$	105
2013-10-09	1	Atelier d'intégration / Conditions de travail	DRH - DIRECTION DES RESSOURCES HUMAINES	- \$	100
2013-10-09	1	Atelier d'intégration / Conditions de travail	DRH - DIRECTION DES RESSOURCES HUMAINES	- \$	100
2013-10-09	1	Atelier d'intégration / Conditions de travail	DRH - DIRECTION DES RESSOURCES HUMAINES	- \$	105
2013-10-09	3	Atelier d'intégration / Conditions de travail	DRH - DIRECTION DES RESSOURCES HUMAINES	- \$	105
2013-10-09	1	Atelier d'intégration / Conditions de travail	DRH - DIRECTION DES RESSOURCES HUMAINES	- \$	105
2013-10-09	1	Atelier d'intégration / Conditions de travail	DRH - DIRECTION DES RESSOURCES HUMAINES	- \$	105
2013-10-09	1	Atelier d'intégration / Conditions de travail	DRH - DIRECTION DES RESSOURCES HUMAINES	- \$	108
2013-10-09	2	Atelier d'intégration / Conditions de travail	DRH - DIRECTION DES RESSOURCES HUMAINES	- \$	108
2013-10-09	1	Atelier d'intégration / Conditions de travail	DRH - DIRECTION DES RESSOURCES HUMAINES	- \$	108

Début le	Nombre	Titre de l'activité	Nom fournisseur	Coût	Corps d'emploi
2013-10-09	1	Atelier d'intégration / Conditions de travail	DRH - DIRECTION DES RESSOURCES HUMAINES	- \$	109
2013-10-09	1	Atelier d'intégration / Conditions de travail	DRH - DIRECTION DES RESSOURCES HUMAINES	- \$	123
2013-10-09	2	Atelier d'intégration / Conditions de travail	DRH - DIRECTION DES RESSOURCES HUMAINES	- \$	123
2013-10-09	1	Atelier d'intégration / Conditions de travail	DRH - DIRECTION DES RESSOURCES HUMAINES	- \$	123
2013-10-09	1	Atelier d'intégration / Conditions de travail	DRH - DIRECTION DES RESSOURCES HUMAINES	- \$	123
2013-10-09	1	Cadre législatif et réglementaire contrats publics	CSPQ - CENTRE DE SERVICES PARTAGÉS DU QUÉBEC	- \$	108
2013-10-15	1	Traite de personnes à des fins d'exploitation	GOUVERNEMENT DU QUÉBEC	576,44 \$	105
2013-10-16	1	Journée des acquisitions et des TIC	CSPQ - CENTRE DE SERVICES PARTAGÉS DU QUÉBEC	192,00 \$	108
2013-10-16	1	Journée des acquisitions et des TIC	CSPQ - CENTRE DE SERVICES PARTAGÉS DU QUÉBEC	192,00 \$	108
2013-10-16	2	Présentation sur la sécurité ORACLE	ORACLE QUEBEC INC	- \$	108
2013-10-16	1	Présentation sur la sécurité ORACLE	ORACLE QUEBEC INC	- \$	108
2013-10-22	1	Cycle budgétaire et budget de dépenses	CONTRÔLEUR DES FINANCES	- \$	105
2013-10-22	1	FA-02 Enregistrement manuel d'un bien	CSPQ - CENTRE DE SERVICES PARTAGÉS DU QUÉBEC	- \$	108
2013-10-22	1	Régression logistique	CIQSS - CENTRE INTERUNIV. QC DE STATIST. SOCIALES	333,43 \$	123
2013-10-23	1	FA-04 Immobilisations	CSPQ - CENTRE DE SERVICES PARTAGÉS DU QUÉBEC	- \$	105
2013-10-23	1	FA-04 Immobilisations	CSPQ - CENTRE DE SERVICES PARTAGÉS DU QUÉBEC	- \$	108
2013-10-24	1	Tourisme, vélo et route verte	VÉLO QUÉBEC	255,00 \$	105
2013-10-27	1	Interpréter les résultats de PEICA	THE CENTER FOR LITERACY	1 150,29 \$	105
2013-10-28	1	OSBL Présentation des états financiers et info	OCPA - ORDRE DES COMPTABLES PROFESSIONNELS AGRÉÉS	- \$	105
2013-10-29	1	Enjeux pour les CPA, secret professionnel et resp.	OCPA - ORDRE DES COMPTABLES PROFESSIONNELS AGRÉÉS	187,50 \$	105
2013-10-29	2	Enjeux pour les CPA, secret professionnel et resp.	OCPA - ORDRE DES COMPTABLES PROFESSIONNELS AGRÉÉS	- \$	105
2013-10-29	1	FA-05 - Fermeture de période	CSPQ - CENTRE DE SERVICES PARTAGÉS DU QUÉBEC	- \$	108
2013-10-30	4	Conférence du Club des utilisateurs SAS	CLUB DES UTILISATEURS DE SAS DU QUÉBEC	20,00 \$	105
2013-10-30	1	FA-06 - Prévision d'amortissement	CSPQ - CENTRE DE SERVICES PARTAGÉS DU QUÉBEC	- \$	108
2013-10-31	1	Dossier modèle d'audit pour les OSBL secteur privé	OCPA - ORDRE DES COMPTABLES PROFESSIONNELS AGRÉÉS	- \$	105
2013-11-01	1	Création de tableaux de bords	OCPA - ORDRE DES COMPTABLES PROFESSIONNELS AGRÉÉS	- \$	105
2013-11-04	1	Grandes rencontres sur la persévérance scolaire	FONDS DE RECHERCHE SUR LA SOCIÉTÉ ET LA CULTURE	563,95 \$	105
2013-11-04	1	Grandes rencontres sur la persévérance scolaire	FONDS DE RECHERCHE SUR LA SOCIÉTÉ ET LA CULTURE	341,50 \$	105
2013-11-04	1	Grandes rencontres sur la persévérance scolaire	FONDS DE RECHERCHE SUR LA SOCIÉTÉ ET LA CULTURE	1 382,88 \$	105
2013-11-04	1	Grandes rencontres sur la persévérance scolaire	FONDS DE RECHERCHE SUR LA SOCIÉTÉ ET LA CULTURE	- \$	111
2013-11-04	1	Grandes rencontres sur la persévérance scolaire	FONDS DE RECHERCHE SUR LA SOCIÉTÉ ET LA CULTURE	765,55 \$	123
2013-11-04	1	Grandes rencontres sur la persévérance scolaire	FONDS DE RECHERCHE SUR LA SOCIÉTÉ ET LA CULTURE	979,33 \$	123
2013-11-04	1	Injury Research Methods Course	IRSC - INSTITUT DE RECHERCHES EN SANTÉ DU Canada	769,57 \$	105

Début le	Nombre	Titre de l'activité	Nom fournisseur	Coût	Corps d'emploi
2013-11-05	1	MNG-U123 Être plus stratégique dans ses rédactions	UNIVERSITÉ LAVAL	395,00 \$	100
2013-11-05	5	Prévention traumatismes & Promotion sécurité	IRSC - INSTITUT DE RECHERCHES EN SANTÉ DU Canada	3 634,19 \$	105
2013-11-06	1	Programmation fonctionnelle et technique	CONTECH	1 155,00 \$	186
2013-11-06	1	Session de préparation à la retraite	CARRA - COMMISSION ADMIN. RÉGIMES RETRAITE & ASS.	139,97 \$	100
2013-11-07	2	Cours de conversation anglaise	CARREFOUR DES LANGUES	433,32 \$	123
2013-11-07	1	Rencontre de mobilisation	ICÉA - INSTITUT DE COOPÉRATION POUR ÉDUC. ADULTES	- \$	123
2013-11-11	3	Programme évaluation des compétences des adultes	MELS - MIN. ÉDUCATION, LOISIR ET SPORT	- \$	105
2013-11-11	3	Programme évaluation des compétences des adultes	MELS - MIN. ÉDUCATION, LOISIR ET SPORT	- \$	105
2013-11-11	1	Programme évaluation des compétences des adultes	MELS - MIN. ÉDUCATION, LOISIR ET SPORT	- \$	123
2013-11-11	2	Programme évaluation des compétences des adultes	MELS - MIN. ÉDUCATION, LOISIR ET SPORT	- \$	123
2013-11-12	1	Congrès annuel de l'ACQ	ACQ - ASSOCIATION DES CAMPS DU QUÉBEC	700,00 \$	105
2013-11-13	1	Atelier d'intégration / Contexte juridique	DRH - DIRECTION DES RESSOURCES HUMAINES	- \$	100
2013-11-13	1	Atelier d'intégration / Contexte juridique	DRH - DIRECTION DES RESSOURCES HUMAINES	- \$	105
2013-11-13	1	Atelier d'intégration / Contexte juridique	DRH - DIRECTION DES RESSOURCES HUMAINES	- \$	105
2013-11-13	1	Atelier d'intégration / Contexte juridique	DRH - DIRECTION DES RESSOURCES HUMAINES	- \$	105
2013-11-13	2	Atelier d'intégration / Contexte juridique	DRH - DIRECTION DES RESSOURCES HUMAINES	- \$	105
2013-11-13	1	Atelier d'intégration / Contexte juridique	DRH - DIRECTION DES RESSOURCES HUMAINES	- \$	108
2013-11-13	1	Atelier d'intégration / Contexte juridique	DRH - DIRECTION DES RESSOURCES HUMAINES	- \$	108
2013-11-13	1	Atelier d'intégration / Contexte juridique	DRH - DIRECTION DES RESSOURCES HUMAINES	- \$	108
2013-11-13	1	Atelier d'intégration / Contexte juridique	DRH - DIRECTION DES RESSOURCES HUMAINES	- \$	108
2013-11-13	1	Atelier d'intégration / Contexte juridique	DRH - DIRECTION DES RESSOURCES HUMAINES	- \$	108
2013-11-13	2	Atelier d'intégration / Contexte juridique	DRH - DIRECTION DES RESSOURCES HUMAINES	- \$	133
2013-11-13	2	GRICS: Rencontre nationale	GRICS - GESTION DES RESSOURCES INFORMATIQUES CS	2 173,30 \$	123
2013-11-14	1	Présentation sur les outils Oracle	ORAGEC INC	- \$	108
2013-11-15	1	3e Journée pédagogique national formation prof.	CPIQ - CONSEIL PÉDAGOGIQUE INTERDISCIPLINAIRE QC	- \$	105
2013-11-18	1	ADM-01 - Gestion des requêtes dans les MO	CSPQ - CENTRE DE SERVICES PARTAGÉS DU QUÉBEC	- \$	108
2013-11-18	1	Divers systèmes utilisés par la DEP	MELS - MIN. ÉDUCATION, LOISIR ET SPORT	- \$	108
2013-11-18	1	Divers systèmes utilisés par la DEP	MELS - MIN. ÉDUCATION, LOISIR ET SPORT	- \$	123
2013-11-19	2	JIQ 2013 L'expérience TI	RÉSEAU ACTION TI	- \$	108
2013-11-19	5	JIQ 2013 L'expérience TI	RÉSEAU ACTION TI	4 470,00 \$	108
2013-11-19	1	JIQ 2013 L'expérience TI	RÉSEAU ACTION TI	- \$	108
2013-11-19	1	JIQ 2013 L'expérience TI	RÉSEAU ACTION TI	- \$	108
2013-11-19	1	JIQ 2013 L'expérience TI	RÉSEAU ACTION TI	- \$	108
2013-11-19	4	JIQ 2013 L'expérience TI	RÉSEAU ACTION TI	- \$	108
2013-11-19	2	JIQ 2013 L'expérience TI	RÉSEAU ACTION TI	- \$	108

Début le	Nombre	Titre de l'activité	Nom fournisseur	Coût	Corps d'emploi
2013-11-19	1	La nouvelle génération Catalyst	CISCO SYSTEMS	- \$	108
2013-11-19	2	Lois & intervenants en matière gestion financière	CONTRÔLEUR DES FINANCES	- \$	105
2013-11-20	2	Session d'accueil ministériel	DRH - DIRECTION DES RESSOURCES HUMAINES	- \$	100
2013-11-20	1	Session d'accueil ministériel	DRH - DIRECTION DES RESSOURCES HUMAINES	- \$	105
2013-11-20	1	Session d'accueil ministériel	DRH - DIRECTION DES RESSOURCES HUMAINES	- \$	105
2013-11-20	1	Session d'accueil ministériel	DRH - DIRECTION DES RESSOURCES HUMAINES	- \$	105
2013-11-20	1	Session d'accueil ministériel	DRH - DIRECTION DES RESSOURCES HUMAINES	- \$	105
2013-11-20	2	Session d'accueil ministériel	DRH - DIRECTION DES RESSOURCES HUMAINES	- \$	105
2013-11-20	1	Session d'accueil ministériel	DRH - DIRECTION DES RESSOURCES HUMAINES	- \$	108
2013-11-20	1	Session d'accueil ministériel	DRH - DIRECTION DES RESSOURCES HUMAINES	- \$	108
2013-11-20	1	Session d'accueil ministériel	DRH - DIRECTION DES RESSOURCES HUMAINES	- \$	108
2013-11-20	1	Session d'accueil ministériel	DRH - DIRECTION DES RESSOURCES HUMAINES	- \$	108
2013-11-20	1	Session d'accueil ministériel	DRH - DIRECTION DES RESSOURCES HUMAINES	- \$	108
2013-11-20	1	Session d'accueil ministériel	DRH - DIRECTION DES RESSOURCES HUMAINES	- \$	133
2013-11-22	1	ADM-11 - Sécurité des accès MO	CSPQ - CENTRE DE SERVICES PARTAGÉS DU QUÉBEC	- \$	105
2013-11-22	1	ADM-11 - Sécurité des accès MO	CSPQ - CENTRE DE SERVICES PARTAGÉS DU QUÉBEC	- \$	108
2013-11-25	1	17e Journées annuelles de santé publique	ASPQ - ASS. POUR LA SANTÉ PUBLIQUE DU QUÉBEC	335,50 \$	123
2013-11-25	1	CAP-09 - Superviseur comptes à payer	CSPQ - CENTRE DE SERVICES PARTAGÉS DU QUÉBEC	- \$	105
2013-11-26	2	Agents de liaison	MELS - MIN. ÉDUCATION, LOISIR ET SPORT	- \$	105
2013-11-26	1	Agents de liaison	MELS - MIN. ÉDUCATION, LOISIR ET SPORT	- \$	105
2013-11-26	1	Agents de liaison	MELS - MIN. ÉDUCATION, LOISIR ET SPORT	- \$	105
2013-11-26	1	Agents de liaison	MELS - MIN. ÉDUCATION, LOISIR ET SPORT	- \$	105
2013-11-26	1	Agents de liaison	MELS - MIN. ÉDUCATION, LOISIR ET SPORT	- \$	105
2013-11-26	1	Agents de liaison	MELS - MIN. ÉDUCATION, LOISIR ET SPORT	- \$	105
2013-11-26	1	Agents de liaison	MELS - MIN. ÉDUCATION, LOISIR ET SPORT	- \$	105
2013-11-26	1	Agents de liaison	MELS - MIN. ÉDUCATION, LOISIR ET SPORT	- \$	108
2013-11-26	1	Agents de liaison	MELS - MIN. ÉDUCATION, LOISIR ET SPORT	- \$	108
2013-11-26	2	Agents de liaison	MELS - MIN. ÉDUCATION, LOISIR ET SPORT	- \$	108
2013-11-26	1	Agents de liaison	MELS - MIN. ÉDUCATION, LOISIR ET SPORT	- \$	123
2013-11-26	1	Agents de liaison	MELS - MIN. ÉDUCATION, LOISIR ET SPORT	- \$	123
2013-11-26	1	Atelier sur la collaboration	MELS - MIN. ÉDUCATION, LOISIR ET SPORT	- \$	100
2013-11-26	1	Atelier sur la collaboration	MELS - MIN. ÉDUCATION, LOISIR ET SPORT	- \$	100
2013-11-26	4	Atelier sur la collaboration	MELS - MIN. ÉDUCATION, LOISIR ET SPORT	- \$	105
2013-11-26	2	Atelier sur la collaboration	MELS - MIN. ÉDUCATION, LOISIR ET SPORT	- \$	108
2013-11-26	2	Atelier sur la collaboration	MELS - MIN. ÉDUCATION, LOISIR ET SPORT	- \$	109
2013-11-26	2	Atelier sur la collaboration	MELS - MIN. ÉDUCATION, LOISIR ET SPORT	- \$	186

Début le	Nombre	Titre de l'activité	Nom fournisseur	Coût	Corps d'emploi
2013-11-26	2	Enjeux sécurité dans les parcs publics	MELS - MIN. ÉDUCATION, LOISIR ET SPORT	20,75 \$	105
2013-11-26	1	Groupe de co-développement interministériel	CSPQ - CENTRE DE SERVICES PARTAGÉS DU QUÉBEC	- \$	108
2013-11-26	2	PO-Pilotage	CSPQ - CENTRE DE SERVICES PARTAGÉS DU QUÉBEC	- \$	105
2013-11-26	1	Rencontre - Chargé de projets	MELS - MIN. ÉDUCATION, LOISIR ET SPORT	- \$	103
2013-11-26	3	Rencontre - Chargé de projets	MELS - MIN. ÉDUCATION, LOISIR ET SPORT	- \$	105
2013-11-26	2	Rencontre - Chargé de projets	MELS - MIN. ÉDUCATION, LOISIR ET SPORT	- \$	105
2013-11-26	1	Rencontre - Chargé de projets	MELS - MIN. ÉDUCATION, LOISIR ET SPORT	- \$	123
2013-11-26	1	Rencontre - Chargé de projets	MELS - MIN. ÉDUCATION, LOISIR ET SPORT	- \$	123
2013-11-27	1	Formation à la CPL- Médiation organisationnelle	ACGRH - ASS. CONSEILLERS EN GESTION DES RESS. HUM.	- \$	100
2013-11-30	1	Conseil pédagogique interdisciplinaire	CPIQ - CONSEIL PÉDAGOGIQUE INTERDISCIPLINAIRE QC	196,35 \$	105
2013-12-03	1	Atelier d'intégration: conditions de travail	DRH - DIRECTION DES RESSOURCES HUMAINES	- \$	108
2013-12-03	2	IFRS - Revue des concepts fondamentaux	OCPA - ORDRE DES COMPTABLES PROFESSIONNELS AGRÉÉS	- \$	105
2013-12-04	1	Rédaction de procédures efficaces	ACCENT FORMATION	339,30 \$	105
2013-12-05	1	Action bénévole: pilier de notre société	RABQ - RÉSEAU DE L'ACTION BÉNÉVOLE DU QUÉBEC	372,00 \$	105
2013-12-05	2	Aspects stratégiques du logiciel libre	CLDC - CENTRE LEADERSHIP & DÉV. COMPÉTENCES	230,00 \$	123
2013-12-06	2	Forum plein gestion déléguée sites de plein air	REGROUPEMENT UNITÉS RÉGIONALES LOISIR & SPORT	430,00 \$	105
2013-12-10	1	Normes comptables du secteur public	CONTRÔLEUR DES FINANCES	- \$	105
2013-12-13	1	Mise à jour en comptabilité secteur public	CONTRÔLEUR DES FINANCES	- \$	105
2013-12-16	2	Persévérance et Réussite scolaires	FONDS DE RECHERCHE SUR LA SOCIÉTÉ ET LA CULTURE	- \$	105
2013-12-16	1	Persévérance et Réussite scolaires	FONDS DE RECHERCHE SUR LA SOCIÉTÉ ET LA CULTURE	- \$	123
2013-12-17	1	Normes comptables: principaux changements 2013	CONTRÔLEUR DES FINANCES	- \$	105
2013-12-18	1	Groupe de co-développement interministériel	CSPQ - CENTRE DE SERVICES PARTAGÉS DU QUÉBEC	- \$	108
2014-01-09	2	Rémunération et fonctionnement	MFEQ - MINISTÈRE DES FINANCES ET DE L'ÉCONOMIE	- \$	105
2014-01-16	1	Atelier SAGIR - Inscription du budget & opérations	CONTRÔLEUR DES FINANCES	- \$	105
2014-01-16	1	Atelier SAGIR - Inscription du budget & opérations	CONTRÔLEUR DES FINANCES	- \$	108
2014-01-17	1	NAGR- Le contrôle interne mission audit PME OSBL	OCPA - ORDRE DES COMPTABLES PROFESSIONNELS AGRÉÉS	- \$	105
2014-01-21	1	Fermeture annuelle	CONTRÔLEUR DES FINANCES	- \$	105
2014-01-21	1	Fermeture annuelle	CONTRÔLEUR DES FINANCES	- \$	108
2014-01-22	2	Fermeture annuelle	CONTRÔLEUR DES FINANCES	- \$	105
2014-01-22	1	Fermeture annuelle	CONTRÔLEUR DES FINANCES	- \$	108
2014-01-22	3	Présentation de décimal	VITRINE TECHNOLOGIQUE	- \$	108
2014-01-23	1	Développer votre sens politique	ENAP - ÉCOLE NATIONALE D'ADMINISTRATION PUBLIQUE	528,44 \$	123
2014-01-24	2	Normes comptables du secteur public 2013	CONTRÔLEUR DES FINANCES	- \$	105
2014-01-24	1	Normes comptables du secteur public 2013	CONTRÔLEUR DES FINANCES	- \$	108
2014-01-28	1	Propriété intellectuelle et gestion contractuelle	ENAP - ÉCOLE NATIONALE D'ADMINISTRATION PUBLIQUE	347,00 \$	108

Début le	Nombre	Titre de l'activité	Nom fournisseur	Coût	Corps d'emploi
2014-01-29	1	Atelier SAGIr- Dépenses de rémunération	CONTRÔLEUR DES FINANCES	- \$	105
2014-01-29	1	Atelier SAGIr- Dépenses de rémunération	CONTRÔLEUR DES FINANCES	- \$	108
2014-01-30	1	Architecture orientée services concepts et applica	AFI EXPERTISE INC.	- \$	108
2014-01-31	2	Présentation des donnée sur peuples autochtones	STATISTIQUES CANADA	- \$	105
2014-02-12	1	Acquisition dans le domaine public	CSPQ - CENTRE DE SERVICES PARTAGÉS DU QUÉBEC	366,00 \$	108
2014-02-13	1	Risques liés à la données financière	CONTRÔLEUR DES FINANCES	- \$	108
2014-02-18	1	Démarche d'établissement indicateurs de performanc	CONTRÔLEUR DES FINANCES	- \$	105
2014-02-18	1	Dossier de la titularisation	MELS - MIN. ÉDUCATION, LOISIR ET SPORT	352,00 \$	123
2014-02-18	2	Formation VMWare	VMWARE	- \$	108
2014-02-18	1	Groupe de co-développement interministériel	CSPQ - CENTRE DE SERVICES PARTAGÉS DU QUÉBEC	- \$	108
2014-02-18	1	Loi sur les normes du travail	OCPA - ORDRE DES COMPTABLES PROFESSIONNELS AGRÉÉS	- \$	105
2014-02-19	1	2e symposium sur le transfert des connaissances	UNIVERSITÉ LAVAL	38,55 \$	105
2014-02-19	1	Atelier d'intégration/ Développement durable	DRH - DIRECTION DES RESSOURCES HUMAINES	- \$	105
2014-02-19	1	Atelier d'intégration/ Développement durable	DRH - DIRECTION DES RESSOURCES HUMAINES	- \$	105
2014-02-19	1	Atelier d'intégration/ Développement durable	DRH - DIRECTION DES RESSOURCES HUMAINES	- \$	108
2014-02-19	1	Atelier d'intégration/ Développement durable	DRH - DIRECTION DES RESSOURCES HUMAINES	- \$	108
2014-02-20	1	Étanchéité à l'eau des bâtiments- causes, conséq.	CONTECH	635,00 \$	109
2014-02-21	1	Modèle d'application du processus budgétaire	OCPA - ORDRE DES COMPTABLES PROFESSIONNELS AGRÉÉS	- \$	105
2014-02-24	2	Atelier 12C Oracle	ORACLE QUEBEC INC	- \$	108
2014-02-25	2	Développement Agile en TI	CLDC - CENTRE LEADERSHIP & DÉV. COMPÉTENCES	550,00 \$	108
2014-02-25	2	Développement Agile en TI	CLDC - CENTRE LEADERSHIP & DÉV. COMPÉTENCES	275,00 \$	108
2014-02-25	2	Développement Agile en TI	CLDC - CENTRE LEADERSHIP & DÉV. COMPÉTENCES	550,00 \$	108
2014-02-25	2	Développement Agile en TI	CLDC - CENTRE LEADERSHIP & DÉV. COMPÉTENCES	550,00 \$	108
2014-02-25	1	Développement Agile en TI	CLDC - CENTRE LEADERSHIP & DÉV. COMPÉTENCES	275,00 \$	108
2014-02-26	1	Atelier d'intégration/ Accès à l'information	DRH - DIRECTION DES RESSOURCES HUMAINES	- \$	105
2014-02-26	1	Atelier d'intégration/ Accès à l'information	DRH - DIRECTION DES RESSOURCES HUMAINES	- \$	133
2014-02-26	1	Programme de recherche sur l'écriture (PRE)	MELS - MIN. ÉDUCATION, LOISIR ET SPORT	- \$	123
2014-02-27	3	Atelier consolidation	DRH - DIRECTION DES RESSOURCES HUMAINES	- \$	105
2014-02-27	4	Atelier consolidation	DRH - DIRECTION DES RESSOURCES HUMAINES	- \$	108
2014-02-28	1	Écrire au bureau, l'ABC des règles courantes	CSPQ - CENTRE DE SERVICES PARTAGÉS DU QUÉBEC	98,00 \$	123
2014-02-28	2	Présentation des travaux démographiques du SIS	UNIVERSITÉ DE MONTRÉAL	194,00 \$	105
2014-03-01	1	Colloque étudiant BAC en enseignement secondaire	UNIVERSITÉ LAVAL	- \$	105
2014-03-03	1	Colloque Persévérance et réussite scolaire Autocht	UNIVERSITÉ DU QUÉBEC À CHICOUTIMI	999,95 \$	111
2014-03-03	1	Colloque Persévérance et réussite scolaire Autocht	UNIVERSITÉ DU QUÉBEC À CHICOUTIMI	681,00 \$	123
2014-03-04	1	Atelier d'intégration/ Contexte juridique	DRH - DIRECTION DES RESSOURCES HUMAINES	- \$	105

Début le	Nombre	Titre de l'activité	Nom fournisseur	Coût	Corps d'emploi
2014-03-04	1	Atelier d'intégration/ Contexte juridique	DRH - DIRECTION DES RESSOURCES HUMAINES	- \$	123
2014-03-04	2	Atelier d'intégration/ Contexte juridique	DRH - DIRECTION DES RESSOURCES HUMAINES	- \$	123
2014-03-04	1	Atelier d'intégration/ Contexte juridique	DRH - DIRECTION DES RESSOURCES HUMAINES	- \$	123
2014-03-05	2	Atelier d'intégration/conditions de travail	DRH - DIRECTION DES RESSOURCES HUMAINES	- \$	123
2014-03-05	1	Instruments financiers du secteur public	CONTRÔLEUR DES FINANCES	- \$	105
2014-03-06	1	Session d'accueil ministériel	DRH - DIRECTION DES RESSOURCES HUMAINES	- \$	105
2014-03-06	1	Session d'accueil ministériel	DRH - DIRECTION DES RESSOURCES HUMAINES	- \$	123
2014-03-06	1	Session d'accueil ministériel	DRH - DIRECTION DES RESSOURCES HUMAINES	- \$	123
2014-03-06	1	Session d'accueil ministériel	DRH - DIRECTION DES RESSOURCES HUMAINES	- \$	123
2014-03-10	1	Programme d'apprentissage pour le personnel prof.	ENAP - ÉCOLE NATIONALE D'ADMINISTRATION PUBLIQUE	3 400,00 \$	105
2014-03-11	1	SAGIR- Superviseur des comptes à payer CAP-09	CSPQ - CENTRE DE SERVICES PARTAGÉS DU QUÉBEC	- \$	105
2014-03-12	1	Déterminer les exigences d'affaires	CSPQ - CENTRE DE SERVICES PARTAGÉS DU QUÉBEC	- \$	108
2014-03-12	1	Formation de perfectionnement en rédaction	ACCENT FORMATION	450,00 \$	108
2014-03-13	3	Atelier Consolidation	DRH - DIRECTION DES RESSOURCES HUMAINES	- \$	105
2014-03-13	4	Atelier Consolidation	DRH - DIRECTION DES RESSOURCES HUMAINES	- \$	108
2014-03-18	1	Groupe de co-développement interministériel	CSPQ - CENTRE DE SERVICES PARTAGÉS DU QUÉBEC	- \$	108
2014-03-20	1	Adopter un style clair et simple à l'écrit	UNIVERSITÉ LAVAL	- \$	105
2014-03-20	3	Atelier consolidation	DRH - DIRECTION DES RESSOURCES HUMAINES	- \$	105
2014-03-20	4	Atelier consolidation	DRH - DIRECTION DES RESSOURCES HUMAINES	- \$	108
2014-03-20	1	Atelier SAGIR- Mandant spécial	CONTRÔLEUR DES FINANCES	- \$	108
2014-03-21	1	Formation Webinaire- Actualisé son français	VERSALYS FORMATION	- \$	108
2014-03-21	1	Sommet du milieu municipal	UMQ-UNION DES MUNICIPALITÉS DU QUÉBEC	143,72 \$	105
2014-03-25	1	Formation sur les pratiques en réfrigération aréna	AQAIRS - ASS. QUÉB. ARÉNAS INST. RÉCRÉA/SPORTIVES	- \$	105
2014-03-25	1	Formation-Outils d'aide à la maîtrise du français	OQLF - OFFICE QUÉBÉCOIS DE LA LANGUE FRANÇAISE	- \$	108
2014-03-25	2	Formation-Outils d'aide à la maîtrise du français	OQLF - OFFICE QUÉBÉCOIS DE LA LANGUE FRANÇAISE	- \$	123
2014-03-26	1	Colloque de L'AQISEP sur l'approche orientante	AQISEP - ASS. QUÉB. D'INFORMATION SCOLAIRE ET PROF	20,00 \$	105
2014-03-27	1	Colloque sur l'Approche Orientante	AQISEP - ASS. QUÉB. D'INFORMATION SCOLAIRE ET PROF	205,00 \$	105
2014-03-27	1	Excel intermédiaire	VERSALYS FORMATION	220,00 \$	123

Début le	Nombre	Titre de l'activité	Nom fournisseur	Coût	Corps d'emploi
2013-04-09	1	Formation SAGIR	CSPQ - CENTRE DE SERVICES PARTAGÉS DU QUÉBEC	- \$	221
2013-04-16	1	Microsoft Office - Word 2007-2010 - Intermédiaire	AFI EXPERTISE INC.	302,29 \$	221
2013-04-18	1	Congrès AQIFGA	AQIFGA - ASS. QUÉB. INTERVENANTS FORM. GÉN. ADULTE	326,94 \$	221
2013-04-30	1	Mise en réseau - appareil multifonction Xerox	XEROX	- \$	221
2013-04-30	1	Mise en réseau - appareil multifonction Xerox	XEROX	- \$	264
2013-05-10	1	Services accueil, référence, conseil & accompagn.	COMMISSION SCOLAIRE DES SOMMETS	- \$	221
2013-05-14	2	Mise en réseau - appareil multifonction Xerox	XEROX	- \$	264
2013-05-14	1	Mise en réseau - appareil multifonction Xerox	XEROX	- \$	283
2013-05-15	1	Mise en réseau - appareil multifonction Xerox	XEROX	- \$	221
2013-05-27	1	Tenue concours & moyens évaluation fonction pub.	CSPQ - CENTRE DE SERVICES PARTAGÉS DU QUÉBEC	- \$	264
2013-05-28	2	Congrès Association des stations de ski du Québec	ASSQ - ASSOCIATION DES STATIONS DE SKI DU QUÉBEC	475,03 \$	264
2013-05-28	1	Gestion des documents - Archivage	MINISTÈRE DE LA CULTURE & DES COMMUNICATIONS	- \$	283
2013-06-03	1	Analyse microéconomique	TÉLÉ-UNIVERSITÉ - DIRECTION DU PERF.	293,03 \$	221
2013-06-05	1	Prise de notes, procès-verbal et compte-rendu	ACCENT FORMATION	517,39 \$	221
2013-06-06	1	Accès doc. Org. Publics & protec. Rens. Personnels	MINISTÈRE DE LA JUSTICE	- \$	283
2013-06-06	1	Action gouv. demain façonnée par évaluations auj.	IAPQ - INSTITUT D'ADMINIST. PUBLIQUE DE QUÉBEC	99,00 \$	264
2013-06-12	1	Création de classeurs Excel formatés avec SAS	SERVICES CONSEILS HARDY	693,21 \$	264
2013-06-17	1	Production de fiches d'actualité	MELS - MIN. ÉDUCATION, LOISIR ET SPORT	- \$	221
2013-09-04	1	Comptabilité générale	UNIVERSITÉ LAVAL	321,39 \$	264
2013-09-09	1	Compte à payer / Factures et blocages	CSPQ - CENTRE DE SERVICES PARTAGÉS DU QUÉBEC	- \$	264
2013-09-10	1	Microsoft Office - Excel - Intermédiaire	VERSALYS FORMATION	220,00 \$	264
2013-09-11	1	Microsoft Office - Excel 2007 - Sur mesure	AFI EXPERTISE INC.	98,55 \$	200
2013-09-11	3	Microsoft Office - Excel 2007 - Sur mesure	AFI EXPERTISE INC.	295,65 \$	221
2013-09-11	3	Microsoft Office - Excel 2007 - Sur mesure	AFI EXPERTISE INC.	295,65 \$	264
2013-09-11	1	Session d'accueil ministériel	DRH - DIRECTION DES RESSOURCES HUMAINES	- \$	221
2013-09-11	1	Session d'accueil ministériel	DRH - DIRECTION DES RESSOURCES HUMAINES	- \$	221
2013-09-11	1	Session d'accueil ministériel	DRH - DIRECTION DES RESSOURCES HUMAINES	- \$	264
2013-09-11	1	Session d'accueil ministériel	DRH - DIRECTION DES RESSOURCES HUMAINES	- \$	272
2013-09-16	1	Compte à payer SAGIR	CSPQ - CENTRE DE SERVICES PARTAGÉS DU QUÉBEC	- \$	264
2013-09-17	1	Atelier d'intégration / Contexte juridique	DRH - DIRECTION DES RESSOURCES HUMAINES	- \$	221
2013-09-17	1	Atelier d'intégration / Contexte juridique	DRH - DIRECTION DES RESSOURCES HUMAINES	- \$	221
2013-09-17	1	Atelier d'intégration / Contexte juridique	DRH - DIRECTION DES RESSOURCES HUMAINES	- \$	264
2013-09-17	1	Atelier d'intégration / Contexte juridique	DRH - DIRECTION DES RESSOURCES HUMAINES	- \$	272
2013-09-24	1	FA-02 & FA-04 Enregistrement, cération des biens	CSPQ - CENTRE DE SERVICES PARTAGÉS DU QUÉBEC	- \$	264
2013-09-25	2	Atelier d'intégration / Accès à l'information	DRH - DIRECTION DES RESSOURCES HUMAINES	- \$	264

Début le	Nombre	Titre de l'activité	Nom fournisseur	Coût	Corps d'emploi
2013-09-25	1	Atelier d'intégration / Accès à l'information	DRH - DIRECTION DES RESSOURCES HUMAINES	- \$	264
2013-09-25	1	Atelier d'intégration / Accès à l'information	DRH - DIRECTION DES RESSOURCES HUMAINES	- \$	272
2013-10-01	1	Compte à payer SAGIR	CSPQ - CENTRE DE SERVICES PARTAGÉS DU QUÉBEC	- \$	264
2013-10-02	1	Atelier d'intégration / Développement durable	DRH - DIRECTION DES RESSOURCES HUMAINES	- \$	272
2013-10-02	1	Contenu de la solution	CSPQ - CENTRE DE SERVICES PARTAGÉS DU QUÉBEC	- \$	264
2013-10-03	1	FA-05 Fermeture de période	CSPQ - CENTRE DE SERVICES PARTAGÉS DU QUÉBEC	- \$	264
2013-10-03	1	Fonctionnalités reliées au dossier personne	CSPQ - CENTRE DE SERVICES PARTAGÉS DU QUÉBEC	- \$	264
2013-10-03	1	Microsoft Office - Power point - Débutant	VERSALYS FORMATION	126,47 \$	221
2013-10-07	1	Communauté de pratique (SGR2-L2)	CSPQ - CENTRE DE SERVICES PARTAGÉS DU QUÉBEC	- \$	264
2013-10-08	1	Fonctionnalités reliées à la gestion des absences	CSPQ - CENTRE DE SERVICES PARTAGÉS DU QUÉBEC	- \$	264
2013-10-08	1	Microsoft Office - Word - 2010 - Débutant	VERSALYS FORMATION	252,95 \$	200
2013-10-09	1	Atelier d'intégration / Conditions de travail	DRH - DIRECTION DES RESSOURCES HUMAINES	- \$	221
2013-10-09	2	Atelier d'intégration / Conditions de travail	DRH - DIRECTION DES RESSOURCES HUMAINES	- \$	264
2013-10-09	1	Atelier d'intégration / Conditions de travail	DRH - DIRECTION DES RESSOURCES HUMAINES	- \$	264
2013-10-09	1	Atelier d'intégration / Conditions de travail	DRH - DIRECTION DES RESSOURCES HUMAINES	- \$	264
2013-10-09	1	Atelier d'intégration / Conditions de travail	DRH - DIRECTION DES RESSOURCES HUMAINES	- \$	272
2013-10-16	1	Capsule- Agente de secrétariat	DGR - DIRECTION GÉNÉRALE DES RÉGIONS	- \$	221
2013-10-16	1	Capsule- Agente de secrétariat	DGR - DIRECTION GÉNÉRALE DES RÉGIONS	- \$	221
2013-10-16	1	Capsule- Agente de secrétariat	DGR - DIRECTION GÉNÉRALE DES RÉGIONS	- \$	221
2013-10-16	1	Capsule- Agente de secrétariat	DGR - DIRECTION GÉNÉRALE DES RÉGIONS	- \$	221
2013-10-16	1	Capsule- Agente de secrétariat	DGR - DIRECTION GÉNÉRALE DES RÉGIONS	- \$	221
2013-10-16	1	Capsule- Agente de secrétariat	DGR - DIRECTION GÉNÉRALE DES RÉGIONS	- \$	221
2013-10-16	1	Capsule- Agente de secrétariat	DGR - DIRECTION GÉNÉRALE DES RÉGIONS	- \$	221
2013-10-16	3	Capsule- Agente de secrétariat	DGR - DIRECTION GÉNÉRALE DES RÉGIONS	- \$	221
2013-10-16	1	Capsule- Agente de secrétariat	DGR - DIRECTION GÉNÉRALE DES RÉGIONS	- \$	221
2013-10-16	1	Capsule- Agente de secrétariat	DGR - DIRECTION GÉNÉRALE DES RÉGIONS	- \$	221
2013-10-16	1	Capsule- Agente de secrétariat	DGR - DIRECTION GÉNÉRALE DES RÉGIONS	- \$	221
2013-10-16	1	Capsule- Agente de secrétariat	DGR - DIRECTION GÉNÉRALE DES RÉGIONS	- \$	221
2013-10-16	1	Capsule- Agente de secrétariat	DGR - DIRECTION GÉNÉRALE DES RÉGIONS	- \$	264
2013-10-16	1	Journée des acquisitions et des TIC	CSPQ - CENTRE DE SERVICES PARTAGÉS DU QUÉBEC	192,00 \$	200
2013-10-16	1	Journée des acquisitions et des TIC	CSPQ - CENTRE DE SERVICES PARTAGÉS DU QUÉBEC	192,00 \$	264
2013-10-17	1	Programme de formation en évaluation de programme	SQEP - SOCIÉTÉ QUÉB. D'ÉVALUATION DE PROGRAMME	220,00 \$	264
2013-10-21	1	Session de préparation à la retraite	CARRA - COMMISSION ADMIN. RÉGIMES RETRAITE & ASS.	250,00 \$	200
2013-10-22	1	Microsoft Office - Word - Intermédiaire	VERSALYS FORMATION	252,95 \$	221
2013-10-22	1	Microsoft Office - Word - Intermédiaire	VERSALYS FORMATION	252,95 \$	221

Début le	Nombre	Titre de l'activité	Nom fournisseur	Coût	Corps d'emploi
2013-10-23	1	Convention de données, interfaces et offres info.	CSPQ - CENTRE DE SERVICES PARTAGÉS DU QUÉBEC	- \$	264
2013-10-30	1	Responsabilité civile	UNIVERSITÉ LAVAL	- \$	283
2013-11-01	1	Microsoft Office - Excel 2007 - Débutant	ACADÉMIE DU SAVOIR	- \$	264
2013-11-07	5	Cours de conversation anglaise	CARREFOUR DES LANGUES	#####	200
2013-11-07	1	Cours de conversation anglaise	CARREFOUR DES LANGUES	216,66 \$	264
2013-11-11	1	Programme évaluation des compétences des adultes	MELS - MIN. ÉDUCATION, LOISIR ET SPORT	- \$	265
2013-11-13	1	Atelier d'intégration / Contexte juridique	DRH - DIRECTION DES RESSOURCES HUMAINES	- \$	200
2013-11-13	1	Atelier d'intégration / Contexte juridique	DRH - DIRECTION DES RESSOURCES HUMAINES	- \$	221
2013-11-13	1	Atelier d'intégration / Contexte juridique	DRH - DIRECTION DES RESSOURCES HUMAINES	- \$	272
2013-11-13	1	Atelier d'intégration / Contexte juridique	DRH - DIRECTION DES RESSOURCES HUMAINES	- \$	272
2013-11-13	1	Atelier d'intégration / Contexte juridique	DRH - DIRECTION DES RESSOURCES HUMAINES	- \$	272
2013-11-13	1	Habiletés professionnelles	ACADÉMIE DE TRANS-FORMATION INC	445,00 \$	264
2013-11-14	1	Devenir professionnel	ACADÉMIE DE TRANS-FORMATION INC	741,59 \$	264
2013-11-14	1	Microsoft Office - Excel 2007 - Débutant	ACADÉMIE DU SAVOIR	- \$	264
2013-11-20	1	Session d'accueil ministériel	DRH - DIRECTION DES RESSOURCES HUMAINES	- \$	200
2013-11-20	1	Session d'accueil ministériel	DRH - DIRECTION DES RESSOURCES HUMAINES	- \$	200
2013-11-20	1	Session d'accueil ministériel	DRH - DIRECTION DES RESSOURCES HUMAINES	- \$	221
2013-11-20	1	Session d'accueil ministériel	DRH - DIRECTION DES RESSOURCES HUMAINES	- \$	221
2013-11-20	1	Session d'accueil ministériel	DRH - DIRECTION DES RESSOURCES HUMAINES	- \$	221
2013-11-20	1	Session d'accueil ministériel	DRH - DIRECTION DES RESSOURCES HUMAINES	- \$	221
2013-11-20	1	Session d'accueil ministériel	DRH - DIRECTION DES RESSOURCES HUMAINES	- \$	264
2013-11-20	1	Session d'accueil ministériel	DRH - DIRECTION DES RESSOURCES HUMAINES	- \$	264
2013-11-20	1	Session d'accueil ministériel	DRH - DIRECTION DES RESSOURCES HUMAINES	- \$	264
2013-11-20	1	Session d'accueil ministériel	DRH - DIRECTION DES RESSOURCES HUMAINES	- \$	264
2013-11-20	1	Session d'accueil ministériel	DRH - DIRECTION DES RESSOURCES HUMAINES	- \$	264
2013-11-20	1	Session d'accueil ministériel	DRH - DIRECTION DES RESSOURCES HUMAINES	- \$	272
2013-11-20	1	Session d'accueil ministériel	DRH - DIRECTION DES RESSOURCES HUMAINES	- \$	272
2013-11-20	1	Session d'accueil ministériel	DRH - DIRECTION DES RESSOURCES HUMAINES	- \$	272
2013-11-21	1	Formation de secouristes	D & G RÉANIMATION INC.	38,60 \$	221
2013-11-21	1	Formation de secouristes	D & G RÉANIMATION INC.	38,60 \$	264
2013-11-22	1	PO-18 - Lieux de fournisseurs à l'unité d'exploita	CSPQ - CENTRE DE SERVICES PARTAGÉS DU QUÉBEC	- \$	264
2013-11-25	1	Immobilisation au gouvernement - Initiation	CONTRÔLEUR DES FINANCES	- \$	264
2013-11-26	1	Agents de liaison	MELS - MIN. ÉDUCATION, LOISIR ET SPORT	- \$	217
2013-11-26	1	Agents de liaison	MELS - MIN. ÉDUCATION, LOISIR ET SPORT	- \$	264
2013-11-26	1	Agents de liaison	MELS - MIN. ÉDUCATION, LOISIR ET SPORT	- \$	264

Début le	Nombre	Titre de l'activité	Nom fournisseur	Coût	Corps d'emploi
2013-11-26	1	Agents de liaison	MELS - MIN. ÉDUCATION, LOISIR ET SPORT	- \$	264
2013-11-26	1	Agents de liaison	MELS - MIN. ÉDUCATION, LOISIR ET SPORT	- \$	264
2013-11-26	1	Atelier sur la collaboration	MELS - MIN. ÉDUCATION, LOISIR ET SPORT	- \$	221
2013-11-26	1	Atelier sur la collaboration	MELS - MIN. ÉDUCATION, LOISIR ET SPORT	- \$	264
2013-11-27	1	Capsule-Formation agente de secrétariat	DGR - DIRECTION GÉNÉRALE DES RÉGIONS	- \$	221
2013-11-27	1	Capsule-Formation agente de secrétariat	DGR - DIRECTION GÉNÉRALE DES RÉGIONS	- \$	221
2013-11-27	1	Capsule-Formation agente de secrétariat	DGR - DIRECTION GÉNÉRALE DES RÉGIONS	- \$	221
2013-11-27	1	Capsule-Formation agente de secrétariat	DGR - DIRECTION GÉNÉRALE DES RÉGIONS	- \$	221
2013-11-27	1	Capsule-Formation agente de secrétariat	DGR - DIRECTION GÉNÉRALE DES RÉGIONS	- \$	221
2013-11-27	1	Capsule-Formation agente de secrétariat	DGR - DIRECTION GÉNÉRALE DES RÉGIONS	- \$	221
2013-11-27	2	Capsule-Formation agente de secrétariat	DGR - DIRECTION GÉNÉRALE DES RÉGIONS	- \$	221
2013-11-27	1	Capsule-Formation agente de secrétariat	DGR - DIRECTION GÉNÉRALE DES RÉGIONS	- \$	221
2013-11-27	1	Capsule-Formation agente de secrétariat	DGR - DIRECTION GÉNÉRALE DES RÉGIONS	- \$	221
2013-11-27	1	Capsule-Formation agente de secrétariat	DGR - DIRECTION GÉNÉRALE DES RÉGIONS	- \$	221
2013-11-27	1	Capsule-Formation agente de secrétariat	DGR - DIRECTION GÉNÉRALE DES RÉGIONS	- \$	221
2013-11-27	1	Capsule-Formation agente de secrétariat	DGR - DIRECTION GÉNÉRALE DES RÉGIONS	- \$	249
2013-11-27	1	Capsule-Formation agente de secrétariat	DGR - DIRECTION GÉNÉRALE DES RÉGIONS	- \$	264
2013-12-11	1	Capsule- Agente de secrétariat	DGR - DIRECTION GÉNÉRALE DES RÉGIONS	- \$	221
2013-12-11	1	Capsule- Agente de secrétariat	DGR - DIRECTION GÉNÉRALE DES RÉGIONS	- \$	221
2013-12-11	1	Capsule- Agente de secrétariat	DGR - DIRECTION GÉNÉRALE DES RÉGIONS	- \$	221
2013-12-11	1	Capsule- Agente de secrétariat	DGR - DIRECTION GÉNÉRALE DES RÉGIONS	- \$	221
2013-12-11	1	Capsule- Agente de secrétariat	DGR - DIRECTION GÉNÉRALE DES RÉGIONS	- \$	221
2013-12-11	1	Capsule- Agente de secrétariat	DGR - DIRECTION GÉNÉRALE DES RÉGIONS	- \$	221
2013-12-11	1	Capsule- Agente de secrétariat	DGR - DIRECTION GÉNÉRALE DES RÉGIONS	- \$	221
2013-12-11	3	Capsule- Agente de secrétariat	DGR - DIRECTION GÉNÉRALE DES RÉGIONS	- \$	221
2013-12-11	1	Capsule- Agente de secrétariat	DGR - DIRECTION GÉNÉRALE DES RÉGIONS	- \$	221
2013-12-11	1	Capsule- Agente de secrétariat	DGR - DIRECTION GÉNÉRALE DES RÉGIONS	- \$	221
2013-12-11	1	Capsule- Agente de secrétariat	DGR - DIRECTION GÉNÉRALE DES RÉGIONS	- \$	221
2013-12-11	1	Capsule- Agente de secrétariat	DGR - DIRECTION GÉNÉRALE DES RÉGIONS	- \$	221
2013-12-11	1	Capsule- Agente de secrétariat	DGR - DIRECTION GÉNÉRALE DES RÉGIONS	- \$	264
2014-01-09	1	Formation : DESS Gestion publiques	MELS - MIN. ÉDUCATION, LOISIR ET SPORT	77,35 \$	221
2014-01-15	1	Capsule- Formation agente de secrétariat	MELS - MIN. ÉDUCATION, LOISIR ET SPORT	- \$	221
2014-01-15	1	Capsule- Formation agente de secrétariat	MELS - MIN. ÉDUCATION, LOISIR ET SPORT	- \$	221
2014-01-15	1	Capsule- Formation agente de secrétariat	MELS - MIN. ÉDUCATION, LOISIR ET SPORT	- \$	221
2014-01-15	1	Capsule- Formation agente de secrétariat	MELS - MIN. ÉDUCATION, LOISIR ET SPORT	- \$	221
2014-01-15	1	Capsule- Formation agente de secrétariat	MELS - MIN. ÉDUCATION, LOISIR ET SPORT	- \$	221

Début le	Nombre	Titre de l'activité	Nom fournisseur	Coût	Corps d'emploi
2014-01-15	1	Capsule- Formation agente de secrétariat	MELS - MIN. ÉDUCATION, LOISIR ET SPORT	- \$	221
2014-01-15	1	Capsule- Formation agente de secrétariat	MELS - MIN. ÉDUCATION, LOISIR ET SPORT	- \$	221
2014-01-15	3	Capsule- Formation agente de secrétariat	MELS - MIN. ÉDUCATION, LOISIR ET SPORT	- \$	221
2014-01-15	1	Capsule- Formation agente de secrétariat	MELS - MIN. ÉDUCATION, LOISIR ET SPORT	- \$	221
2014-01-15	1	Capsule- Formation agente de secrétariat	MELS - MIN. ÉDUCATION, LOISIR ET SPORT	- \$	221
2014-01-16	1	Atelier SAGIR - Inscription du budget & opérations	CONTRÔLEUR DES FINANCES	- \$	264
2014-01-20	1	SAGIR: RH-10, RH-12, RH-13	CSPQ - CENTRE DE SERVICES PARTAGÉS DU QUÉBEC	- \$	200
2014-01-20	1	SAGIR: RH-10, RH-12, RH-13	CSPQ - CENTRE DE SERVICES PARTAGÉS DU QUÉBEC	- \$	264
2014-01-21	2	Fermeture annuelle	CONTRÔLEUR DES FINANCES	- \$	264
2014-01-22	1	Fermeture annuelle	CONTRÔLEUR DES FINANCES	- \$	264
2014-01-27	1	ATE-18 Fermeture annuelle: Cours	CSPQ - CENTRE DE SERVICES PARTAGÉS DU QUÉBEC	- \$	200
2014-01-27	1	ATE-18 Fermeture annuelle: Cours	CSPQ - CENTRE DE SERVICES PARTAGÉS DU QUÉBEC	- \$	264
2014-01-27	1	Logiciel de processus CA-PA	DIT - DIRECTION DES INFRASTRUCTURES TECHNOLOGIQUES	- \$	272
2014-01-29	1	Atelier SAGIR- Dépenses de rémunération	CONTRÔLEUR DES FINANCES	- \$	264
2014-02-05	1	Capsule-Formation agente de secrétariat	MELS - MIN. ÉDUCATION, LOISIR ET SPORT	- \$	221
2014-02-05	1	Capsule-Formation agente de secrétariat	MELS - MIN. ÉDUCATION, LOISIR ET SPORT	- \$	221
2014-02-05	1	Capsule-Formation agente de secrétariat	MELS - MIN. ÉDUCATION, LOISIR ET SPORT	- \$	221
2014-02-05	1	Capsule-Formation agente de secrétariat	MELS - MIN. ÉDUCATION, LOISIR ET SPORT	- \$	221
2014-02-05	1	Capsule-Formation agente de secrétariat	MELS - MIN. ÉDUCATION, LOISIR ET SPORT	- \$	221
2014-02-05	1	Capsule-Formation agente de secrétariat	MELS - MIN. ÉDUCATION, LOISIR ET SPORT	- \$	221
2014-02-05	3	Capsule-Formation agente de secrétariat	MELS - MIN. ÉDUCATION, LOISIR ET SPORT	- \$	221
2014-02-05	1	Capsule-Formation agente de secrétariat	MELS - MIN. ÉDUCATION, LOISIR ET SPORT	- \$	221
2014-02-05	1	Capsule-Formation agente de secrétariat	MELS - MIN. ÉDUCATION, LOISIR ET SPORT	- \$	221
2014-02-05	1	Capsule-Formation agente de secrétariat	MELS - MIN. ÉDUCATION, LOISIR ET SPORT	- \$	221
2014-02-05	1	Capsule-Formation agente de secrétariat	MELS - MIN. ÉDUCATION, LOISIR ET SPORT	- \$	264
2014-02-05	1	Capsule-Formation agente de secrétariat	MELS - MIN. ÉDUCATION, LOISIR ET SPORT	- \$	264
2014-02-05	1	Capsule-Formation agente de secrétariat	MELS - MIN. ÉDUCATION, LOISIR ET SPORT	- \$	264
2014-02-06	1	Excel 2007-Débutant	ACADÉMIE DU SAVOIR	327,68 \$	221
2014-02-07	1	Responsabilité civile	UNIVERSITÉ LAVAL	- \$	283
2014-02-11	1	Microsoft Office - Power point - Débutant	VERSALYS FORMATION	110,00 \$	221
2014-02-13	1	Excel	VERSALYS FORMATION	253,00 \$	221
2014-02-19	1	Atelier d'intégration/ Développement durable	DRH - DIRECTION DES RESSOURCES HUMAINES	- \$	272
2014-02-19	1	Atelier d'intégration/ Développement durable	DRH - DIRECTION DES RESSOURCES HUMAINES	- \$	272
2014-02-19	1	Gestion du temps et des priorités	ADDENDUM	570,00 \$	264
2014-02-20	1	Cycle budgétaire et budget de dépenses	CONTRÔLEUR DES FINANCES	- \$	264

Début le	Nombre	Titre de l'activité	Nom fournisseur	Coût	Corps d'emploi
2014-02-24	1	Formation Excel 2007 Intermédiaire	ACADÉMIE DU SAVOIR	- \$	221
2014-02-25	1	État du Québec et son fonctionnement	CONTRÔLEUR DES FINANCES	- \$	264
2014-02-26	1	Atelier d'intégration/ Accès à l'information	DRH - DIRECTION DES RESSOURCES HUMAINES	- \$	272
2014-02-27	1	Atelier consolidation	DRH - DIRECTION DES RESSOURCES HUMAINES	- \$	221
2014-02-27	3	Atelier consolidation	DRH - DIRECTION DES RESSOURCES HUMAINES	- \$	264
2014-02-28	1	Écrire au bureau, l'ABC des règles courantes	CSPQ - CENTRE DE SERVICES PARTAGÉS DU QUÉBEC	98,00 \$	221
2014-03-04	1	Atelier d'intégration/ Contexte juridique	DRH - DIRECTION DES RESSOURCES HUMAINES	- \$	264
2014-03-05	1	Atelier d'intégration/conditions de travail	DRH - DIRECTION DES RESSOURCES HUMAINES	- \$	221
2014-03-05	1	Atelier d'intégration/conditions de travail	DRH - DIRECTION DES RESSOURCES HUMAINES	- \$	264
2014-03-05	1	Atelier d'intégration/conditions de travail	DRH - DIRECTION DES RESSOURCES HUMAINES	- \$	272
2014-03-05	1	Atelier d'intégration/conditions de travail	DRH - DIRECTION DES RESSOURCES HUMAINES	- \$	272
2014-03-06	1	Session d'accueil ministériel	DRH - DIRECTION DES RESSOURCES HUMAINES	- \$	221
2014-03-06	1	Session d'accueil ministériel	DRH - DIRECTION DES RESSOURCES HUMAINES	- \$	264
2014-03-06	1	Session d'accueil ministériel	DRH - DIRECTION DES RESSOURCES HUMAINES	- \$	264
2014-03-06	1	Session d'accueil ministériel	DRH - DIRECTION DES RESSOURCES HUMAINES	- \$	272
2014-03-10	1	Session de formation à la retraite	CARRA - COMMISSION ADMIN. RÉGIMES RETRAITE & ASS.	300,00 \$	264
2014-03-13	1	Atelier Consolidation	DRH - DIRECTION DES RESSOURCES HUMAINES	- \$	221
2014-03-13	3	Atelier Consolidation	DRH - DIRECTION DES RESSOURCES HUMAINES	- \$	264
2014-03-20	1	Atelier consolidation	DRH - DIRECTION DES RESSOURCES HUMAINES	- \$	221
2014-03-20	3	Atelier consolidation	DRH - DIRECTION DES RESSOURCES HUMAINES	- \$	264
2014-03-20	2	Atelier SAGIR- Mandant spécial	CONTRÔLEUR DES FINANCES	- \$	264
2014-03-20	1	Cycle budgétaire et budget de dépenses	CONTRÔLEUR DES FINANCES	- \$	264
2014-03-21	3	Formation Webinaire- Actualisé son français	VERSALYS FORMATION	- \$	221
2014-03-21	2	Formation Webinaire- Actualisé son français	VERSALYS FORMATION	- \$	221
2014-03-21	1	Formation Webinaire- Actualisé son français	VERSALYS FORMATION	- \$	221
2014-03-25	1	Formation-Outils d'aide à la maîtrise du français	OQLF - OFFICE QUÉBÉCOIS DE LA LANGUE FRANÇAISE	- \$	221
2014-03-26	1	Excel Tableau dynamique	MULTIHEXA	120,00 \$	265
2014-03-26	1	Préparation à la retraite	CARRA - COMMISSION ADMIN. RÉGIMES RETRAITE & ASS.	337,54 \$	221
2014-03-27	1	Session de préparation à la retraite	CARRA - COMMISSION ADMIN. RÉGIMES RETRAITE & ASS.	- \$	249
2014-03-27	1	Session de préparation à la retraite	CARRA - COMMISSION ADMIN. RÉGIMES RETRAITE & ASS.	- \$	264

CONSEIL SUPÉRIEUR DE L'ÉDUCATION
ÉTUDE DES CRÉDITS 2014-2015
Demande de renseignements particuliers requis par le deuxième groupe d'opposition

QUESTION

Liste de toutes les formations, conférences, ateliers, journées d'activités, sommets, congrès ou autres activités auxquelles ont participé les employés du ministère et des organismes qui en relèvent au cours de chacune des années financières 2012-2013 et 2013-2014. Indiquer :

- a) le lieu ;
- b) le coût ;
- c) la ou les dates de participation ;
- d) le nombre de participants ;
- e) le nom de la personne ou de l'organisme ayant offert l'activité ;
- f) le nom de la formation ou de l'activité.

RÉPONSE

Pour 2013-2014

Date	Titre du colloque ou du congrès	Fournisseur	Lieu	Nbre pers.	Coût
2013-04-02	Colloque : Des gestes qui changent leur vie!	Fédération des établissements d'enseignement privés	Québec	3	S. O.
2013-04-18	Colloque annuel du CIERA	Centre interuniversitaire d'études et de recherches autochtones	Québec	1	75,00 \$
2013-05-02	Colloque international en éducation	Centre de recherche interuniversitaire sur la formation et la profession enseignante	Montréal	1	250,00 \$
2013-05-06, 09	81 ^e Congrès de l'ACFAS	Association francophone pour le savoir	Québec	1	235,82 \$
2013-05-07	81 ^e Congrès de l'ACFAS	Association francophone pour le savoir	Québec	1	235,82 \$
2013-05-08	Colloque : Enseigner en milieu pluriethnique et plurilingue	Université de Montréal	Montréal	1	S. O.
2013-05-09	81 ^e Congrès de l'ACFAS	Association francophone pour le savoir	Québec	1	235,82 \$
2013-05-09	81 ^e Congrès de l'ACFAS	Association francophone pour le savoir	Québec	1	280,82 \$
2013-05-09	Programme de recherche sur la persévérance et la réussite scolaires	Fonds de recherche du Québec et Ministère de l'Éducation, du Loisir et du Sport	Québec	1	S. O.
2013-05-22	Journée sur l'enseignement de la lecture Lire? Ça s'enseigne en FGA et en FP	Table des responsables de l'éducation des adultes et de la formation professionnelle des commissions scolaires du Québec	Québec	1	140,00 \$
2013-05-31	24 heures pour un Québec apprenant	Institut de coopération pour l'éducation des adultes	Montréal	1	S. O.
2013-06-04	33 ^e colloque annuel de l'AQPC	Association québécoise de pédagogie collégiale	Montréal	2	360,00 \$
2013-06-06	Colloque régional du BCEI 2013	Bureau canadien de l'éducation internationale	Sherbrooke	2	172,51 \$
2013-09-06	Journée internationale de l'alphabétisation 2013	Regroupement des groupes populaires en alphabétisation du Québec	Montréal	1	102,15 \$
2013-09-19	La confiance envers l'administration publique	Institut d'administration publique du Québec	Québec	1	86,23 \$
2013-09-27	Colloque : Quelles recherches pour quelle action publique? Les défis d'une prise de décision mieux informée	École nationale d'administration publique	Québec	1	125,00 \$
2013-10-10	Assemblée générale de l'Institut de coopération pour l'éducation des adultes	Institut de coopération pour l'éducation des adultes	Montréal	1	S. O.
2013-10-16	Passage à PortFolio P7.5.3 (RIBG)	Réseau informatisé des bibliothèques gouvernementales du Québec	Québec	2	S. O.
2013-10-18 2013-10-23 2013-12-05	AEE-7010 Analyses par équations structurelles en sciences humaines et sociales	Université Laval	Québec	1	312,39 \$
2013-10-24	Formation sur la rédaction épiciène	Office québécois de la langue française	Québec	1	S. O.

2013-10-27	Institut d'automne 2013 Interpréter les résultats de PEICA : comprendre les compétences de l'avenir	Le Centre d'alphabétisation	Montréal	1	695,00 \$
2013-11-07	Forum de la famille québécoise : La politique familiale, faire encore mieux!	Ministère de la Famille	Montréal	1	S. O.
2013-11-07	Présentation PowerPoint de l'avis sur la littératie	Comité régional de la formation générale des adultes	Québec	1	S. O.
2013-11-12	Atelier Assiduité (SGR2)	Ministère de l'Enseignement supérieur, de la Recherche, de la Science et de la Technologie	Québec	2	S. O.
2013-11-14	Congrès SPEAQ 2013	Société pour la promotion de l'enseignement de l'anglais, langue seconde, au Québec	Montréal	1	200,04 \$
2013-11-14	Présentation PowerPoint sur la prévention de la corruption et de la collusion lors de l'octroi de contrats publics	Unité permanente anticorruption	Québec	1	S. O.
2013-11-19	Atelier LSA-RH (SGR2)	Ministère de l'Enseignement supérieur, de la Recherche, de la Science et de la Technologie	Québec	2	S. O.
2013-11-29	Formation en analyse quantitative : Rappel des éléments statistiques courants pour des analyses	Les Analyses M.G. enr.	Québec	4	600,00 \$
2013-11-30	Journée d'étude sur Le décrochage en enseignement	Conseil pédagogique interdisciplinaire du Québec	Trois-Rivières	1	40,00 \$
2013-12-06	Formation en analyse quantitative - Présentation des commandes de base SPSS	Les Analyses M.G. enr.	Québec	4	600,00 \$
2013-12-12	26 ^e congrès de l'AQEP - Partager Former Inspirer	Association québécoise des enseignantes et des enseignants du primaire	Montréal	1	S. O.
2013-12-16	Activité de transfert des connaissances - Persévérance et réussite scolaires	Ministère de l'Éducation, du Loisir et du Sport Fonds de recherche du Québec	Québec	2	S. O.
2014-02-18	Ressemblances et différences	Programme international pour le suivi des acquis des élèves (PISA) et le Programme pour l'évaluation internationale des compétences des adultes (PEICA)	Québec	1	S. O.
2014-03-27	Association québécoise des troubles d'apprentissage (AQETA)	Association québécoise des troubles d'apprentissage	Montréal	1	S. O.
2014-03-28	Production de bulletins de veille : l'expérience du Centre de doc du Min. des transports du Québec	Ministère de l'Éducation, du Loisir et du Sport	Québec	1	S. O.

**INSTITUT NATIONAL DES MINES
ÉTUDE DES CRÉDITS 2014-2015**

Demande de renseignements particuliers requis par le deuxième groupe d'opposition

QUESTION

Liste de toutes les formations, conférences, ateliers, journées d'activités, sommets, congrès ou autres activités auxquelles ont participé les employés du ministère et des organismes qui en relèvent au cours de chacune des années financières 2012-2013 et 2013-2014. Indiquer :

- a) le lieu ;
- b) le coût ;
- c) la ou les dates de participation ;
- d) le nombre de participants ;
- e) le nom de la personne ou de l'organisme ayant offert l'activité ;
- f) le nom de la formation ou de l'activité.

RÉPONSE

2013-2014

Lieu	Le coût	Dates de participation	Nombre de participants	Nom du responsable de l'activité	Nom de la formation ou de l'activité
Estérel	1 310,72 \$	Du 9 au 11 juin	2	Association minière du Québec	Congrès annuel de l'association minière du QC
Besançon, France	Invitation aucun frais	Du 29 septembre au 4 octobre 2013	1	Société de l'industrie minière	Congrès exposition de l'industrie minière de Besançon
Québec	3 449,25 \$	Du 23 au 26 octobre 2013	3	Salon Carrière Formation de Québec	Salon Carrière Formation
Québec	Inscription gratuite pour le personnel de l'INMQ	Du 11 au 14 novembre 2013	4	Ministère des Ressources naturelles	Québec Mines
Villages du Nord-du-Québec (Oujé, Waswanipi, Mistissini)	2 023,35 \$	Du 25 au 27 février 2014	2	Secrétariat aux alliances économiques Nation Crie	Mission économique aux villages du Nord du QC
Toronto	2 106,43 \$	Du 3 au 6 mars 2014	1	The Prospectors & Developers Association of Canada (PDAC)	Congrès annuel de Prospectors & Developers Association of Canada (PDAC)
Québec	Aucun frais selon entente de partenariat	Du 26 au 28 mars 2014	1	Association québécoise d'information scolaire et professionnelle	Colloque sur l'approche orientante
Montréal	425 \$	10 décembre	1	Production MCH	Formation

		2013			sur Ipad
Val-d'Or	2735,96 \$	27-28 janvier 2013	4	Gestion des collections informatisées inc.	Formation pour le personnel sur le système de gestion documentaire
Rouyn-Noranda	850 \$	30-31 janvier 2014	1	Université du QC en Abitibi-Témiscamingue	Formation sur l'art de l'assertivité
Val-d'Or	172,46 \$	29 octobre 2013	1	Secrétariat aux alliances économiques Nations Crie	Journée Maillage

MINISTÈRE DE L'ÉDUCATION, DU LOISIR ET DU SPORT
ÉTUDE DES CRÉDITS 2014-2015

Demande de renseignements particuliers requis par le deuxième groupe d'opposition

QUESTION

Pour le ministère et chacun de ses organismes, pour les années 2012-2013, 2013-2014 (et prévisions pour l'année 2014-2015) pour l'informatique et les technologies de l'information :

- a) Sommes totales dépensées (opération et capital). Ventiler selon la catégorie de dépenses, soit s'il s'agit d'achat de logiciels ou de licences, de matériel ou de services professionnels (interne, externe ou du CSPQ).
- b) Identifier les grands dossiers en cours.
- c) Nombre d'employés qui sont attitrés aux dossiers informatique

RÉPONSE

NOTE IMPORTANTE

En matière de ressources informationnelles, outre les dépenses assumées pour son organisation, le ministère de l'Éducation, du Loisir et du Sport (MELS) assume les dépenses pour le ministère de l'Enseignement supérieur, de la Recherche et de la Science (MESRS).

- a) Sommes totales dépensées (opération et capital). Ventiler selon la catégorie de dépenses, soit s'il s'agit d'achat de logiciels ou de licences, de matériel ou de services professionnels (interne, externe ou du CSPQ)

Somme dépensée en 2013-2014

Les sommes dépensées couvrent la période du 1^{er} avril 2013 au 31 mars 2014. Elles comprennent les données du MELS ainsi que du MESRST.

	Somme dépensée 2013-2014 ¹	
	Opération	Capital
Interne	11 566,8 k\$	1 427,1 k\$
Externe	7 385,3 k\$	2 591,0 k\$
CSPQ ²	1 745,6 k\$	
TOTAL SERVICES PROFESSIONNELS	20 697,7 k\$	4 018,1 k\$

Logiciel ³	2 769,7 k\$	
Matériel	74,5 k\$	1 080,9 k\$
Autres dépenses	164,9 k\$	

TOTAL	23 706,8 k\$	5 099,0 k\$
--------------	---------------------	--------------------

NOTES :

- 1- Les données incluent les dépenses de l'unité spécialisée en ressources informationnelles, du pilotage des systèmes et des utilisateurs.
- 2- Inclut les ressources professionnelles et les services (ex. : télécommunications, impression).
- 3- Inclut les droits d'auteur, l'entretien et les frais de télécommunications autres que les services obtenus du CSPQ.

b) Identifier les grands dossiers en cours

Les principaux projets en cours au 31 mars 2014 étaient les suivants :

- Ajustements réglementaires et aux programmes 2013-2014
- Reconnaissance des attestations d'études professionnelles (Charlemagne)

c) Nombre d'employés qui sont attitrés aux dossiers informatiques

2013-2014¹
212,0 ETC

NOTE :

- 1- Les données incluent les employés de l'unité spécialisée en ressources informationnelles, du pilotage des systèmes et des utilisateurs.

**CONSEIL SUPÉRIEUR DE L'ÉDUCATION
ÉTUDE DES CRÉDITS 2014-2015**

Demande de renseignements particuliers requis par le deuxième groupe d'opposition

QUESTION

Pour le ministère et chacun de ses organismes, pour les années 2012-2013, 2013-2014 (et prévisions pour l'année 2014-2015) pour l'informatique et les technologies de l'information :

- a) Sommes totales dépensées (opération et capital). Ventiler selon la catégorie de dépenses, soit s'il s'agit d'achat de logiciels ou de licences, de matériel ou de services professionnels (interne, externe ou du CSPQ).
- b) Identifier les grands dossiers en cours.
- c) Nombre d'employés qui sont attitrés aux dossiers informatique

RÉPONSE

- a) Les dépenses réelles au 31 mars 2014 sont les suivantes :

- Logiciels et licences :	5 431,31 \$
- Matériel :	18 495,00 \$
- Services professionnels :	4 667,50 \$

- b) Le dossier en cours est la migration vers Windows 8.

- c) Nous avons une personne attitrée aux dossiers informatiques et qui s'occupe de l'entretien du parc informatique, du développement et de la maintenance des applications, du soutien à l'utilisateur, de l'entretien du réseau et des projets spéciaux (visioconférence et Web).

INSTITUT NATIONALE DES MINES
ÉTUDE DES CRÉDITS 2014-2015

Demande de renseignements particuliers requis par le deuxième groupe d'opposition

QUESTION

Pour le ministère et chacun de ses organismes, pour les années 2012-2013, 2013-2014 (et prévisions pour l'année 2014-2015) pour l'informatique et les technologies de l'information :

- Sommes totales dépensées (opération et capital). Ventiler selon la catégorie de dépenses, soit s'il s'agit d'achat de logiciels ou de licences, de matériel ou de services professionnels (interne, externe ou du CSPQ).
- Identifier les grands dossiers en cours.
- Nombre d'employés qui sont attirés aux dossiers informatiques

RÉPONSE

A-B

2013-2014

Catégorie de dépense	Dossier	Fournisseur	Coût
Services professionnels	Implantation d'une base de données	Institut de la statistique du QC	50 000 \$
Services professionnels	Système de gestion documentaire (soutien)	Gestion des collections informatisées	1 339,46 \$
Services professionnels	Soutien informatique	Commission scolaire de l'Or-et-des Bois	880 \$
Achat de logiciel	Logiciel Adobe Indesign	Télébec S. E. C.	710 \$
Achat de logiciel	Logiciel Adobe Illustrator	Télébec S. E. C.	610 \$
Achat de logiciel	Logiciel Novo Solo	Télébec. S. E. C.	271 \$
Achat de licence	Licence Jabber (visioconférence)	Centre de services partagés du QC	222,80 \$
Achat de matériel	Claviers pour Ipad	Télébec S. E. C.	147 \$
Achat de matériel	H- P Isound Bluetooth	Stéreo plus	93,40 \$

C Aucun employé n'est affecté à temps plein aux services informatiques.

**MINISTÈRE DE L'ÉDUCATION, DU LOISIR ET DU SPORT
ÉTUDE DES CRÉDITS 2014-2015**

Demande de renseignements particuliers requis par le deuxième groupe d'opposition

QUESTION

Liste de tous les comités interministériels ou impliquant d'autres partenaires auxquels a participé le ministère en 2012-2013 et 2013-2014, en indiquant pour chacun :

- a) son mandat;
- b) la liste des membres;
- c) le budget dépensé;
- d) le montant ventilé pour les frais de déplacement, de repas ou autres;
- e) les résultats atteints.

RÉPONSE

Comité MELS-Réseau sur les ressources matérielles et financières.

Année scolaire 2013-2014

Le mandat du comité ainsi que les membres du comité sont présentés aux annexes 1 et 2.

Ce comité s'adjoit divers sous-comités de travail traitant des sujets suivants :

- la formation générale des jeunes;
- la formation professionnelle et la formation générale des adultes;
- le régime financier;
- le parc immobilier.

Les mandats de ces sous-comités sont présentés aux annexes 3 à 5.

Les membres des sous-comités sont présentés à l'annexe 6.

Pour les deux années

Les budgets dépensés pour le comité MELS-Réseau et les sous-comités sont assumés à même les budgets de fonctionnement des organisations membres.

Les travaux de ces comités sont en continue.

Groupe de concertation en adaptation scolaire (GCAS)

a) Mandat :

Contribuer à la mise en œuvre de la Politique de l'adaptation scolaire et des orientations ministérielles en matière d'adaptation scolaire; contribuer à la détermination et à la mise en œuvre des actions porteuses de réussite pour les élèves handicapés ou en difficulté d'adaptation ou d'apprentissage (EHDAA); suivre l'évolution des travaux entourant la mise en œuvre des actions retenues par le MELS et proposer, le cas échéant, des ajustements permettant d'améliorer les services aux EHDAA

b) Membres :

Externes

- Association des commissions scolaires anglophones du Québec (ACSAQ)
- Association des cadres scolaires du Québec (ACSQ)
- Association des directeurs généraux des commissions scolaires anglophones du Québec (ADGCSAQ)
- Association des directeurs généraux des commissions scolaires (ADIGECS)
- Association montréalaise des directions d'établissement scolaire (AMDES)

- Association provinciale des enseignantes et enseignants du Québec (APEQ)
- Association québécoise des troubles d'apprentissage (AQETA)
- Association du Québec pour l'intégration sociale (AQIS)
- Association québécoise du personnel de direction des écoles (AQPDE)
- Alliance québécoise des regroupements régionaux pour l'intégration des personnes handicapées (AQRIPH)
- Confédération des organismes de personnes handicapées du Québec (COPHAN)
- Conseil provincial du soutien scolaire (CPSS)
- Syndicat canadien de la fonction publique (FTQ SCFP)
- Conférence des recteurs et des principaux des universités du Québec (CREPUQ)
- Fédération autonome de l'enseignement (FAE)
- Fédération des comités de parents du Québec (FCPQ)
- Fédération des commissions scolaires du Québec (FCSQ)
- Fédération des établissements d'enseignement privés (FEEP)
- Fédération des employées et employés de services publics – Secteur soutien scolaire (FEESP, CSN)
- Fédération des professionnelles et professionnels de l'éducation (FPPE)
- Fédération personnel de soutien scolaire (FPSS, CSQ)
- Fédération québécoise des directions d'établissement d'enseignement (FQDE)
- Fédération des syndicats de l'enseignement (FSE, CSQ)
- Ministère de la Santé et des Services sociaux (MSSS)
- Office des personnes handicapées du Québec (OPHQ)
- Syndicat des professionnelles et professionnels Laval-Rive-Nord (SPPLRN)

MELS

- Sous-ministre adjoint au développement pédagogique et soutien aux élèves
- Direction de l'adaptation scolaire
- Direction de l'enseignement privé
- Direction des services à la communauté anglophone

c) Budget dépensé :

Frais de location de salle et d'équipement audiovisuel : 1058,35 \$

d) Montant ventilé pour les frais de déplacements, de repas ou autres :

Les frais de déplacement des employés du ministère sont assumés par leur direction respective et ceux des représentants sont assumés par les organismes membres du comité.

e) Résultats atteints :

Travaux en continu

Comité interministériel portant sur la transition de l'école vers la vie active (TEVA)

a) Mandat :

Le mandat du comité est d'élaborer un guide de soutien destiné à l'ensemble des intervenants des réseaux afin de favoriser une démarche de transition de l'école vers la vie active, particulièrement pour les élèves handicapés, en se donnant une vision commune; en s'appuyant sur les principes directeurs favorisant une transition de qualité; en s'assurant de l'engagement de tous les acteurs; en déterminant les rôles et responsabilités de chacun et en soutenant, le cas échéant, le développement d'un outil commun.

b) Membres :

Sous la coordination du ministère de l'Éducation, du Loisir et du Sport (MELS), le comité de travail interministériel est composé d'un représentant des instances suivantes :

Externes

- Ministère de la Santé et des Services sociaux (MSSS)
- Ministère de l'Emploi et de la Solidarité sociale (MESS)
- Ministère des Transports du Québec (MTQ)
- Ministère de la Famille (MFA)
- Fédération des comités de parents du Québec (FCPQ)
- Directions d'école

- Universités
- Office des personnes handicapées du Québec (OPHQ)

MELS

- Direction de l'adaptation scolaire du MELS
- Direction générale des régions du MELS
- Direction du sport, du loisir et de l'activité physique du MELS

c) Budget dépensé : aucun

d) Montant ventilé pour les frais de déplacements, de repas ou autres :

Les frais de déplacement et des repas des employés du Ministère sont assumés par leur direction respective et ceux des représentants sont assumés par les organismes membres du comité.

e) Résultats atteints :

Le comité s'est réuni à quatre reprises. Les travaux suivent leur cours.

Autres comités interministériels ou impliquant d'autres partenaires auxquels a participé le ministère de l'Éducation, du Loisir et du Sport		
1	Nom du comité	Comité national des programmes d'études professionnelles et techniques (CNPEPT)
a)	Mandat	Le CNPEPT a comme mandat d'identifier les meilleures avenues au regard des priorités de développement de la formation professionnelle et technique et d'élaboration de programmes d'études.
b)	Liste des membres	<p>Le CNPEPT a été créé en 1993 comme lieu de concertation privilégié des différents partenaires de l'éducation et du marché du travail intéressés par la formation professionnelle et technique. Le comité est formé de représentants d'Emploi-Québec, du Conseil interprofessionnel du Québec, de la Commission des partenaires du marché du travail, du Conseil du patronat du Québec, de la Fédération des chambres de commerce du Québec, des réseaux de l'éducation (CS, cégeps, universités) public, privé, francophone et anglophone (8 personnes), des centrales syndicales (CSN, FTQ, CSQ, CSD, UPA).</p> <p>S'ajoute des membres observateurs représentants l'Association des collèges privés du Québec, la Fédération des commissions scolaires du Québec, la Fédération des cégeps, la Fédération étudiante collégiale du Québec, le MESS, le MELs, le MESRS et de l'Office des professions du Québec.</p>
c)	Budget dépensé	0\$
d)	Montant ventilé	Frais de déplacement : aucun Repas : 0\$ Autres : 0\$ location de salle 0 \$ location d'équipement
e)	Résultats atteints	Tenue d'une rencontre : le 19 juin 2014
2	Nom du comité	Comité directeur pour la mise en œuvre des 13 pistes d'action pour améliorer l'adéquation entre la formation et les besoins du marché du travail
a)	Mandat	<p>Les responsabilités attribuées au Comité directeur sont :</p> <ul style="list-style-type: none">• D'orienter les travaux et assurer une vision partagée des objectifs pour l'ensemble des pistes d'action;• D'établir les mandats et les échéanciers pour les pistes conjointes au ministère de l'Éducation, du Loisir et du Sport et le ministère de l'Emploi et de la Solidarité sociale• D'approuver les livrables des pistes conjointes.
b)	Liste des membres	<ul style="list-style-type: none">• M. Normand Pelletier, sous-ministre adjoint au développement pédagogique et au soutien des élèves• Mme Johanne Bourassa, sous-ministre associée à Emploi-Québec;• M. Jean-Luc Trahan, Président de la Commission des partenaires du marché du travail
c)	Budget dépensé	Aucun. Les activités liées au Comité directeur sont intégrées aux responsabilités des membres. Des technologies comme la visioconférence sont utilisées et les rencontres sont fixées en fonction de déplacements déjà prévus.
d)	Montant ventilé	n/a

e)	Résultats atteints	Plusieurs livrables ont été réalisés dont : <ul style="list-style-type: none">• L'intensification de la campagne promotionnelle <i>Tout pour réussir!</i>;• Un programme de soutien financier aux services aux entreprises des commissions scolaires et des cégeps pour l'élaboration de programmes de formation sur mesure s'adressant à la petite entreprise (900 000 \$);• Un nouveau concept de centre d'expertise en reconnaissance des acquis et des compétences.
2	Nom du comité	Comité de gouvernance Éducation des adultes/Formation professionnelle (FGA/FP)
a)	Mandat	<ul style="list-style-type: none">• Consultation et échange sur les orientations, les développements et les stratégies d'implantation et information du réseau sur les priorités et les grands dossiers du Ministère en matière de FGA et de FP.
b)	Liste des membres	<ul style="list-style-type: none">• Sous-ministre adjoint et gestionnaires concernés du MELS et représentants des partenaires scolaires. Voir liste en annexe 7.
c)	Budget dépensé	Aucun budget n'est lié à ce comité
d)	Montant ventilé	n/a
e)	Résultats atteints	<ul style="list-style-type: none">• Tenue de 4 rencontres par année et communications améliorées avec les partenaires du réseau.
4	Nom du comité	Comité -conseil sur la maternelle 4 ans temps plein en milieu défavorisé.
a)	Mandat	<p>Le mandat du comité-conseil est de fournir des avis et des recommandations au Ministère en vue d'assurer la réussite de la mise en œuvre des maternelles 4 ans temps plein en milieu défavorisé et la complémentarité de ces services avec les services de garde éducatifs à l'enfance.</p> <p>En cette qualité, le comité-conseil s'assure :</p> <ul style="list-style-type: none">• Du suivi de l'élaboration d'un programme de maternelle 4 ans temps plein pour les enfants de milieux défavorisés qui tient compte des caractéristiques de la clientèle visée, des objectifs poursuivis et des résultats de la recherche;• De la diffusion, auprès du réseau scolaire, des conditions de réussite de l'implantation de la maternelle 4 ans temps plein en milieu défavorisé;• De l'accompagnement des enseignantes et des enseignants lors de la première année d'appropriation du programme ainsi que celui du personnel des services de garde en milieu scolaire;• De la diffusion par le MELS, de l'information concernant la maternelle 4 ans temps plein en milieu défavorisé, auprès des parents, des milieux scolaires et des partenaires.

b)	Liste des membres	<ul style="list-style-type: none"> • M^{me} Francine Boily, Association d'éducation préscolaire du Québec (AÉPQ) • Mme Sophie Latreille, Association des cadres scolaires du Québec (ACSQ) • M. Bernard Huot, Association des commissions scolaires anglophones du Québec (ACSAQ) • M. Robert Mills, Association des directeurs généraux des commissions scolaires anglophones du Québec (ADGCSAQ) • Mme Sylvie Anctil, Association des directeurs généraux des commissions scolaires du Québec (ADIGECS) DGA CS des Samares • Mme Josée Plante, Association des services de garde en milieu scolaire du Québec (ASGEMQ) • M. Jean-Paul Fossey, Association provinciale des enseignantes et enseignants du Québec (APEQ) • M. Daniel Lépine, Association québécoise des centres de la petite enfance • Mme Danielle Boucher, Association québécoise du personnel de direction des établissements (AQPDE) • Mme Denise Boucher, Confédération des syndicats nationaux (CSN) • Mme Yolande Brunelle, École St-Zotique • Mme Nathalie Morel, Fédération autonome de l'enseignement (FAE) • M. Marc Charland, Fédération des comités de parents du Québec (FCPQ) • Mme Pâquerette Gagnon, Fédération des commissions scolaires du Québec (FCSQ) • Mme Sylvie Théberge, Fédération des syndicats de l'enseignement (FSE) • Mme Lorraine Normand-Charbonneau, Fédération québécoise des directions d'établissement d'enseignement (FQDE) • M. Normand Pelletier SMA, Ministère de l'éducation du loisir et du sport (MELS) • Mme Andrée Dionne, Ministère de la famille (MF) • Mme Brigitte Thériault SMA, Ministère de la famille (MF) • Mme Pascale Thériault, Université du Québec à Chicoutimi (UQAC) • Mme Monique Brodeur, Université du Québec à Montréal (UQÀM) • Mme Johanne April, Université du Québec en Outaouais, campus de St-Jérôme • Mme Catherine Dupont, Ministère de l'éducation du loisir et du sport (MELS)
c)	Budget dépensé	Le montant total des dépenses faites dans la période entre le 1 ^{er} avril 2013 et aujourd'hui, est de 2047.82 \$
d)	Montant ventilé	Frais de déplacement : 1238.31 \$ Frais location de salle et de repas : 809.51 \$
e)	Résultats atteints	Les travaux du comité-conseil ont conduit à l'approbation, par le ministre, des conditions et modalités relatives à la maternelle 4 ans temps plein en milieu défavorisé pour l'année 2014-2015.

Comité de gestion stratégique (CGS) du Conseil des ministres de l'éducation du Canada (CMEC). Ce comité relève du Conseil des statistiques canadiennes de l'éducation (CSCE) (voir annexe 8).

Comité directeur du programme international pour le suivi des acquis des élèves (PISA) et sur l'enquête sur les jeunes en transition (EJET) (voir annexe 8).

Groupe consultatif de spécialistes en littératie et alphabétisation (voir annexe 8).

Comité consultatif du Programme d'évaluation internationale sur les compétences des adultes (PEICA) (voir annexe 8).

Sous-comité sur le Système d'information sur les étudiants postsecondaires (SIEP). Ce sous-comité relève du Comité de gestion stratégique (CGS) du Conseil des ministres de l'éducation du Canada (CMEC) (voir annexe 8).

Groupe de travail sur les systèmes d'enseignement (NESLI). Ce groupe relève du Comité de gestion stratégique (CGS) du Conseil des ministres de l'éducation du Canada (CMEC) (voir annexe 8).

Sous-comité sur la mise en oeuvre de la stratégie de données. Ce groupe de travail relève du Comité de gestion stratégique (CGS) du Conseil des ministres de l'éducation du Canada (CMEC) (voir annexe 8).

Comité de liaison sur les élections scolaires 2014 (voir annexe 9).

Comité de coordination sur les élections scolaires 2014 (voir annexe 9).

Table Québec-commissions scolaires (voir annexe 9).

Comité technique de la Table Québec-commissions scolaires (voir annexe 9).

Comité d'orientation pour la politique nationale d'éducation des adultes et de formation continue (voir annexe 9).

Comité de pilotage pour la politique nationale d'éducation des adultes et de formation continue (voir annexe 9).

Comité interministériel	Mandat	Liste des membres	Budget dépensé	Montant ventilé	Résultats atteints
Comité MICC-MELS pour la francisation et l'intégration des immigrants	Élaboration et suivi d'une entente annuelle interministérielle ayant notamment comme objectif le transfert vers le MELS d'une partie des crédits octroyés au MICC pour l'intégration et la francisation des immigrants	Gestionnaires et professionnels du MICC et du MELS	Aucun	0\$ (trois rencontres d'une demi-journée tenues à ce jour, en visio-conférence dans les bureaux du MICC ou du MELS)	Signature d'une entente interministérielle et production d'un rapport sur l'utilisation des sommes

Comité mixte sur l'accueil et l'établissement des réfugiés	Amélioration de l'offre de services afin de répondre aux besoins des personnes réfugiées prises en charge par l'État	Gestionnaires et professionnels du MICC, du MSSS, du MESS et du MELS	Aucun	Frais de déplacement : 60\$ (3 rencontres à)	Production et pilotage du Plan d'action du gouvernement du Québec pour l'accueil et l'intégration des personnes réfugiées sélectionnées à l'étranger 2013-2016
Comité de négociation du protocole relatif à l'enseignement dans la langue de la minorité et des langues secondes	Négocier avec Patrimoine canadien en vue de conclure le texte du nouveau protocole pour 2013-2018	Gestionnaires de chaque province (Voir Annexe 10)	0 \$	0 \$	Le protocole a été signé en août 2014.

COMITÉ MELS-RÉSEAU

SUR LES RESSOURCES MATÉRIELLES ET FINANCIÈRES

PROJET DE MANDAT POUR L'EXERCICE 2013-2014

Le Comité MELS-Réseau sur les ressources matérielles et financières a comme mandat de :

- revoir annuellement la répartition des ressources par l'entremise du mode d'allocation des ressources;
- analyser diverses problématiques ponctuelles liées à la distribution des ressources et aux encadrements financiers;
- analyser l'impact de nouvelles politiques ministérielles ou gouvernementales ou, le cas échéant, toutes nouvelles règlementations ou lois (ex. : comité d'experts ou projet de loi sur le crédit de taxe scolaire).

Pour ce faire, le Comité s'adjoit divers sous-comités de travail traitant des sujets suivants :

- le mode d'allocation des ressources;
- le régime financier;
- le parc immobilier.

Pour l'année scolaire 2013-2014, le Comité MELS-Réseau entérinera les mandats ci-joints de chacun des sous-comités.

Par ailleurs, le Comité MELS-Réseau pourrait décider d'examiner lui-même certains dossiers particuliers, dont :

- le suivi de plans d'action déposés à la suite des rapports du Vérificateur général du Québec (VGQ);
- les suivis à tout autre dossier analysé par le VGQ;
- les contraintes du cadre financier 2014-2015 (financement des coûts de système et indexation annuelle prévu aux règles budgétaires 2014-2015);
- le suivi des plans de redressement visant le retour à l'équilibre budgétaire.

**COMITÉ MELS-RÉSEAU SUR LES
RESSOURCES MATÉRIELLES ET FINANCIÈRES
2013-2014**

• **Comme représentantes et représentants du réseau**

M ^{mes}	Gagnon, Pâquerette Directrice générale	FCSQ	418 651-3220 pgagnon@fesq.qc.ca
	Allaire, Lise Directrice générale CS de la Rivière-du-Nord	ADIGECS	450 438-3131, poste 2101 allairel@esrdn.qc.ca
	Lemire, Carmen Directrice générale adjointe CS des Chênes	ADIGECS	819 478-6700, poste 6721 carmen.lemire@esdeschenes.qc.ca
M ^{me}	Kimberley Hamilton Directrice générale par intérim	ACSAQ	514 849-5900, poste 225 khamilton@qesba.qc.ca
MM.	Bernard, Michel (R) Directeur général CS Région-de-Sherbrooke	ADIGECS	819 822-5540, poste 20211 bernardm@esrs.qc.ca
	Dandurand, Louis Directeur des services des ressources financières et matérielles CS des Premières-Seigneuries	ACSQ	418 666-4666, poste 1217 louis.dandurand@esdps.qc.ca
	Lamoureux, Paul Directeur général adjoint CS Western Québec	ADGCSAQ	819 684-1313, poste 1149 plamoureux@wqsb.qc.ca
	Jean-Pierre Soucy Directeur général CS de Portneuf	ADIGECS	418 285-2600, poste 5063 jeanpsoucy@esdp.qc.ca

- **Comme représentantes et représentants du ministère de l'Éducation, du Loisir et du Sport**

M ^{mes}	Joëlle Jobin	DGF	418 528-7406, poste 2500
	Directrice générale du financement joelle.jobin@mels.gouv.qc.ca		
	Dominique Cormier	DGF	418 528-7406, poste 2502
	Secrétaire du Comité MELS-Réseau dominique.cormier@mels.gouv.qc.ca		
	Jean-Luc Denault	DGF-DOFR	418 643-5432, poste 2447
	Directeur des opérations financières aux réseaux par intérim jean-luc.denault@mels.gouv.qc.ca		
MM.	Éric Thibault	BSM-SRE	418 643-3810
	Sous-ministre au soutien aux réseaux et aux enseignants eric.thibault@mels.gouv.qc.ca		
	Sylvain Bergeron ¹	DGF-DES	418 644-2525, poste 2499
	Directeur de l'équipement scolaire sylvain.bergeron@mels.gouv.qc.ca		
	Serge Dupéré	DGF-DPOB	418 643-1497, poste 2475
	Directeur des politiques et des opérations budgétaires serge.dupere@mels.gouv.qc.ca		
	Laurent Mercier	DGF-DGCAS	418 646-4225, poste 2337
	Directeur de la gestion et du contrôle des activités sectorielles laurent.mercier@mels.gouv.qc.ca		
	Roger Tremblay	DGR	418 643-7498, poste 3151
	Directeur général des régions roger.tremblay@mels.gouv.qc.ca		

¹ M^{me} Ève Roussel remplacera M. Sylvain Bergeron pour une période indéterminée.

MODE D'ALLOCATION DES RESSOURCES AUX COMMISSIONS SCOLAIRES 2014-2015

PROJET DE MANDAT POUR L'EXERCICE 2013-2014

CONTEXTE

Le ministère de l'Éducation, du Loisir et du Sport entame la révision du mode d'allocation des ressources aux commissions scolaires. Cette révision s'inscrit dans une volonté de décentralisation vers les commissions scolaires afin d'affirmer le niveau de responsabilisation et d'imputabilité de ces dernières quant à la gestion des ressources qui leur sont allouées.

Ces travaux s'inscrivent également en réponse aux priorités ministérielles et dans le cadre des conventions de partenariats.

MANDAT

Examiner et soumettre au Comité MELS-Réseau sur les ressources matérielles et financières des propositions en vue d'ajuster divers éléments relatifs à l'allocation des ressources :

- les travaux de révision du modèle de financement des commissions scolaires dans une perspective de décentralisation et de responsabilisation;
- le suivi des modifications apportées aux règles budgétaires 2013-2014;
- le développement de nouveaux indicateurs pour le transport scolaire;
- la mise à jour des données de référence, notamment en ce qui concerne les rapports maîtres-élèves et le coût subventionné par enseignant;
- la maternelle 4 ans à temps plein en milieu défavorisé;
- l'ajout de ressources professionnelles et de soutien;
- l'École 2.0 : La classe branchée;
- la formation professionnelle de courte durée pour les éducatrices en service de garde;
- le financement des élèves handicapés.

COMPOSITION

- Responsable : Serge Dupéré.
- Personnel de la DGF et des autres secteurs concernés du Ministère, si requis.
- Représentants des organismes suivants : FCSQ, ACSAQ, ADIGECS, ADGCSAQ, ACSQ, TRÉAQ-FP, direction d'école.

ÉCHÉANCIER

- Soumettre des propositions au Comité MELS-Réseau au fur et à mesure de l'avancement des travaux et du calendrier des rencontres du Comité avec une échéance finale au 15 février 2014.

PROPOSITION DE CALENDRIER

- Rencontres :
 - 22 novembre 2013;
 - 17 janvier 2014;
 - 7 février 2014.

Par ailleurs, des travaux doivent être réalisés afin de donner suite aux problématiques au regard de la présentation des surplus accumulés des commissions scolaires qui ont été signifiées lors de la période de consultation des règles budgétaires 2013-2014.

Examiner et soumettre au Comité MELS-Réseau sur les ressources matérielles et financières des propositions portant sur les éléments suivants :

- Page 1

COMPOSITION

- Responsable : Suzanne Gingras.
- Personnel de la DGF.
- Représentants des organismes suivants : FCSQ, ACSAQ, ADIGECS, ADGCSAQ, ACSQ, OCAQ et GRICS.

ÉCHÉANCIER

- Soumettre des propositions au fur et à mesure des travaux réalisés et des rencontres du Comité avec une échéance finale le 15 février 2014.

PROPOSITION DE CALENDRIER

- Première rencontre : 3 décembre 2013.
- Les dates des autres rencontres seront déterminées avec les membres du Comité.

**PARC IMMOBILIER
DES COMMISSIONS SCOLAIRES
MANDAT POUR L'EXERCICE 2013-2014**

06
10
12
13
14
15
16
17
18
19
20
21
22
23
24
25
26
27
28
29
30
31
32
33
34
35
36
37
38
39
40
41
42
43
44
45
46
47
48
49
50
51
52
53
54
55
56
57
58
59
60
61
62
63
64
65
66
67
68
69
70
71
72
73
74
75
76
77
78
79
80
81
82
83
84
85
86
87
88
89
90
91
92
93
94
95
96
97
98
99
100

CONTEXTE

Les écoles doivent être des lieux sécuritaires dont les caractéristiques physiques répondent aux besoins éducatifs, notamment en assurant une qualité de l'air intérieur optimale et des conditions de température et d'humidité favorisant la réussite scolaire.

Par ailleurs, la gestion des ressources matérielles des commissions scolaires constitue un défi dans un contexte d'accélération des investissements en infrastructures publiques.

MANDAT

- Examiner et soumettre au Comité MELS-Réseau sur les ressources matérielles et financières des propositions pour répondre aux besoins suivants :
- assurer la réalisation des travaux d'élaboration de documentation visant à soutenir l'action des commissions scolaires en matière de gestion et de contrôle de la qualité de l'air intérieur. La documentation visée est un document référentiel. Ce document traitera notamment des bonnes pratiques à mettre en place en matière de radon, d'amiante, de moisissures et de conditions de température et d'humidité dans les écoles;
 - assurer l'élaboration d'un guide technique sur les moisissures;
 - poursuivre l'amélioration de l'utilisation de SIMACS pour évaluer le déficit d'entretien du parc immobilier, pour le dépôt des demandes dans le cadre de la mesure Maintien des bâtiments et pour effectuer la reddition de comptes concernant l'utilisation des budgets de maintien des actifs immobiliers.

COMPOSITION

- Responsable : Sylvain Bergeron.
- Personnel de la DGF.
- Représentants des organismes suivants : FCSQ, ACSAQ, ADIGECS, ADGCSAQ et ACSQ.

ÉCHÉANCIER

- Soumettre des propositions au fur et à mesure de l'avancement des travaux et des réunions du Comité MELS-Réseau avec un dépôt final le 15 février 2014.

PROPOSITION DE CALENDRIER

- Rencontres :
 - 31 octobre 2013, de 10 h à 12 h
 - 21 novembre 2013, de 10 h à 12 h
 - 12 décembre 2013, de 13 h 30 à 15 h 30

COMITÉ MELS-RÉSEAU
SUR LES RESSOURCES MATÉRIELLES ET FINANCIÈRES
2013-2014

COMPOSITION DES SOUS-COMITÉS

Associations	Mode d'allocation des ressources 2014-2015	Régime financier	Parc immobilier
ACSAQ	Ben Huot ACSAQ bhuot@qesba.qc.ca	Angelo Marino CS English Montréal amarino@emsh.qc.ca	Robert A. Stocker CS English-Montréal rstocker@emsh.qc.ca
ACSQ	Germen Brière CS des Grandes-Seigneuries briere.germen@esdgs.qc.ca Dominique Sylvain CS de Laval dsylvain@eslaval.qc.ca	Rémi Lupien CS Portages-de-l'Outaouais remi.lupien@espo.qc.ca Serge Trudel CS de l'Énergie strudel@esenergie.qc.ca Chantal Beausoleil CS des Trois-Lacs chantal.beausoleil@estrois-lacs.qc.ca Louis Dandurand CS des Premières-Seigneuries louis.dandurand@esdps.qc.ca	François Bergeron CS des Hautes-Rivières bergeronf@esdhr.qc.ca
ADGCSAQ	Paul Lamoureux CS Western Québec plamoureux@wqsb.qc.ca Robert A. Stocker CS English-Montréal rstocker@emsh.qc.ca	André Turcotte CS Eastern Townships turcotte@etsb.qc.ca	Pierre Farmer CS Riverside pfarmer@rsb.qc.ca
ADIGECS	Richard Vallée CS de la Capitale vallee.richard@escapitale.qc.ca Daniel Sicotte CS Kam.-Rivière-du-Loup dsicotte@esbl.qc.ca	Carmen Lemire (R) CS des Chênes carmen.lemire@esdeschenes.qc.ca Richard Vallée CS de la Capitale vallee.richard@escapitale.qc.ca	Michaël Charette CS de la Rivière-du-Nord charettem@esdrn.qc.ca

Associations	Mode d'allocation des ressources 2014-2015	Régime financier	Parc immobilier
FCSQ	Bertin Fillion CS des Navigateurs bertin.fillion@csnavigateurs.qc.ca Joëlle Laforest CS de Montréal laforestj@esdm.qc.ca	René Brodeur CS de la Pointe-de-l'Île rene-brodeur@espi.qc.ca Nathalie Blanchard CS de Montréal blanchard.n@esdm.qc.ca Jean-François Leblanc CS De La Jonquière jean-francois.leblanc@esjonquiere.qc.ca	Patrick Fiset CS de Rouyn-Noranda fisetp@esrn.qc.ca Michel Gagnon CS Kam.-Rivière-du-Loup gagnommi@eskamiorp.qc.ca M. Jean Dumas FCSQ jdumas@fcsq.qc.ca
AQPDE		S. O.	S. O.
TREAQFP	M. Jacques Girard CS des Sommets jacques.girard@esdessommets.qc.ca Normand Lacasse CS des Découvreurs normand.lacasse@esdecou.qc.ca	S. O.	S. O.

MELS	Mode d'allocation des ressources 2014-2015	Régime financier	Parc immobilier
DGFPT			
DFGA			
DAS			
Responsable DGF	Serge Dupéré	Suzanne Gingras	Sylvain Bergeron

Note : Sous réserve des renseignements reçus à ce jour.

COMITÉ DE GOUVERNANCE
Éducation des adultes et formation professionnelle
Année 2013-2014

Membres du ministère de l'Éducation, du Loisir et du Sport	
Monsieur Normand Pelletier Sous-ministre adjoint au développement pédagogique et au soutien aux élèves 1035, rue De La Chevrotière, 15 ^e étage, Québec (Québec) G1R 5A5 Téléphone : 418 643-3810 Courriel : normand.pelletier@mels.gouv.qc.ca	Monsieur Jean-Sébastien Drapeau Directeur de la formation professionnelle p.i. 1035, rue De La Chevrotière, 13 ^e étage, Québec (Québec) G1R 5A5 Téléphone : 418 646-5614, poste 2505 Courriel : daniel.desbiens@mels.gouv.qc.ca
Madame Geneviève LeBlanc Directrice de l'éducation des adultes et de l'action communautaire 1035, rue De La Chevrotière, 13 ^e étage, Québec (Québec) G1R 5A5 Téléphone : 418 643-9754, poste 2379 Courriel : Genevieve.LebLANC2@mels.gouv.qc.ca	Monsieur Roger Tremblay Directeur général des régions 1035, rue De La Chevrotière, 12 ^e étage, Québec (Québec) G1R 5A5 Téléphone : 418 643-7498, poste 2376 Courriel : roger.tremblay@mels.gouv.qc.ca
Madame Annie Beaupré Adjointe au sous-ministre adjoint 1035, rue De La Chevrotière, 15 ^e étage, Québec (Québec) G1R 5A5 Téléphone : 418 643-3810 Courriel : annie.beaupre@mels.gouv.qc.ca	

Membres des commissions scolaires	
Fédération des commissions scolaires du Québec (FCSQ)	
Madame Pâquerette Gagnon Directrice générale Fédération des commissions scolaires du Québec 1001, avenue Bégon, C. P. 10490, Succ. Sainte-Foy Québec (Québec) G1V 4C7 Téléphone : 418 651-3220, poste 371 Télécopieur : 418 651-2574 Courriel : pgagnon@fcsq.qc.ca	Madame Isabelle-Line Hurtubise Conseillère ÉA, FP, FC Fédération des commissions scolaires du Québec 1001, avenue Bégon, C. P. 10490, Succ. Sainte-Foy Québec (Québec) G1V 4C7 Téléphone : 418 651-3220, poste 343 Télécopieur : 418 651-2574 Courriel : ilhurtubise@fcsq.qc.ca
Association des directeurs généraux des commissions scolaires (ADIGECS)	
Monsieur Éric Blackburn Directeur général CS des Hautes-Rivières 210, rue Notre-Dame Saint-Jean-sur-Richelieu (Québec) J3B 6N3 Téléphone : 450 359-6411 Télécopieur : 450 359-1569 Courriel : blackburne@csdhr.qc.ca	Madame Michèle Perron Directrice générale CS de la Baie James 596, 4 ^e Rue Chibougamau (Québec) G8P 1S3 Téléphone : 418 748-7621 Télécopieur : 418 748-2440 Courriel : mperron@csbaiejames.qc.ca
Association des cadres scolaires du Québec (ACSQ)	Table des responsables de l'éducation des adultes et de la formation professionnelle des commissions scolaires du Québec (TRÉAQFP)
Monsieur Daniel Drouin Daniel Drouin, président CPFGPE Coord. serv. EA/FP, CS Marie-Victorin 13, rue St-Laurent Est Longueuil (Québec) J4H 4B7 Téléphone : 450 670-0730, p. 2133 Télécopieur : 450 670-0724 Courriel : daniel_drouin@csmv.qc.ca	Madame Julie Caron Directrice Centre de formation professionnelle 24-Juin 639, rue du 24 juin Sherbrooke (Québec) J1E 1H1 Téléphone : 819 822-5420 Télécopieur : 819 822-5530 Courriel : caronj@csrs.qc.ca

Provincial Organization of Continuing Education Directors, English (PROCEDE)	
Madame Bonnie Mitchell Directrice des services de formation continue Commission scolaire New Frontiers 214 McLeod, Chateauguay (Québec) J6J 2H4 Téléphone : 450-691-1440, poste 484	

Courriel: bmitchell@nfsb.qc.ca	
Commissions scolaires anglophones	
Monsieur Robert Stocker Directeur général Commission scolaire English Montreal 6000, avenue Fielding Montréal (Québec) H3X 1T4 Téléphone : 514 483-7200, poste 7262 Télécopieur : 514 483-7324 Courriel : rstocker@emsb.qc.ca	Monsieur Rob Buttars Directeur général Commission scolaire New Frontiers 214, Mc Leod Châteauguay (Québec) J6J 2H4 Téléphone : 450 691-1440, poste 222 Télécopieur : 450 691-0643 Courriel : rbuttars@nfsb.qc.ca

20 mai 2014

LISTE DES COMITÉS INTERMINISTÉRIELS DONT FAIT PARTIE LE MINISTÈRE EN 2012-2013

N° : 4
Annexe 8

Nom du comité	Mandat	Liste des membres	Budget dépensé	Montant ventilé			Résultats atteints
				Frais de déplacement	Repas	Autres	
Comité de gestion stratégique (CGS) du Conseil des ministres de l'éducation du Canada (CMEC). Ce comité relève du Conseil des statistiques canadiennes de l'éducation (CSCE).	Gérer les aspects opérationnels des travaux du CSCE.	Ce comité est composé de représentants des provinces et territoires canadiens. La liste des membres peut être obtenue auprès du Ministère responsable du comité.	Les frais sont assumés par le CMEC.	N/A	N/A	N/A	N/A
Comité directeur du programme international pour le suivi des acquis des élèves (PISA) et sur l'enquête sur les jeunes en transition (EJET).	Assurer la gestion des enquêtes PISA et EJET.	Ce comité est composé de représentants des provinces et territoires canadiens. La liste des membres peut être obtenue auprès du Ministère responsable du comité.	Les frais sont assumés par le CMEC.	N/A	N/A	N/A	Travaux en cours.
Groupe consultatif de spécialistes en littératie et alphabétisation.	Favoriser le dialogue et les échanges sur la littératie et l'alphabétisation à l'échelon pancanadien, formuler des recommandations et prodiguer des conseils sur le programme de recherche en littératie et alphabétisation et une expertise sur la mise en oeuvre continue du Plan d'action pour la littératie et l'alphabétisation.	La liste des membres peut être obtenue auprès du conseil des ministres de l'éducation Canada (CMEC).	N/A	N/A	N/A	N/A	Travaux en cours.
Comité consultatif du Programme d'évaluation internationale sur les compétences des adultes (PEICA).	Forum de discussion stratégique destiné à guider la définition des priorités en matière de production, de recherche et de diffusion, dans l'optique de faire la meilleure utilisation possible des PEICA pour l'orientation des politiques publiques au Canada.	La liste des membres peut être obtenue auprès du Conseil des ministres de l'éducation Canada (CMEC).	N/A	N/A	N/A	N/A	Travaux en cours.

LISTE DES COMITÉS INTERMINISTÉRIELS DONT FAIT PARTIE LE MINISTÈRE EN 2012-2013

N^o : 4
Annexe 8

Nom du comité	Mandat	Liste des membres	Budget dépensé	Montant ventilé			Résultats atteints
				Frais de déplacement	Repas	Autres	
Sous-comité sur le Système d'information sur les étudiants postsecondaires (SIEP). Ce sous-comité relève du Comité de gestion stratégique (CGS) du Conseil des ministres de l'éducation du Canada (CMEC).	Analyser et développer le Système d'information sur les étudiants postsecondaires (SIEP).	Il est composé de représentants des provinces et territoires canadiens. La liste des membres peut être obtenue auprès du Secrétariat du CMEC.	Les frais sont assumés par le CMEC.	N/A	N/A	N/A	N/A
Groupe de travail sur les systèmes d'enseignement (NESLI). Ce groupe relève du Comité de gestion stratégique (CGS) du Conseil des ministres de l'éducation du Canada (CMEC).	Analyser et développer des données pancanadiennes sur les systèmes d'enseignement.	Il est composé de représentants des provinces et territoires canadiens. La liste des membres peut être obtenue auprès du Secrétariat du CMEC.	Les frais sont assumés par le CMEC.	N/A	N/A	N/A	N/A
Sous-comité sur la mise en oeuvre de la stratégie de données. Ce groupe de travail relève du Comité de gestion stratégique (CGS) du Conseil des ministres de l'éducation du Canada (CMEC).	Poursuivre la mise en œuvre de données et d'indicateurs pancanadiens et internationaux comparatifs.	Il est composé de représentants des provinces et territoires canadiens. La liste des membres peut être obtenue auprès du Secrétariat du CMEC.	Les frais sont assumés par le CMEC.	N/A	N/A	N/A	N/A

LISTE DES COMITÉS INTERMINISTÉRIELS DONT FAIT PARTIE LE MINISTÈRE EN 2012-2013

N° : 4
Annexe 8

Nom du comité	Mandat	Liste des membres	Budget dépensé	Montant ventilé			Résultats atteints
				Frais de déplacement	Repas	Autres	
Comité interministériel des hauts dirigeants et Comité de réalisation — Évaluation des risques de fraude associés à l'émission de documents officiels gouvernementaux	Coordination gouvernementale des travaux visant à réduire l'exposition à la fraude des processus de délivrance de documents officiels et d'inscription à des programmes gouvernementaux	La liste des membres peut être obtenue auprès du MESS.					Reddition de comptes effectuée par le MESS.

LISTE DES COMITÉS INTERMINISTÉRIELS DONT FAIT PARTIE LE MINISTÈRE EN 2012-2013

N° : 4
Annexe 9

Nom du comité	Mandat	Liste des membres	Budget dépensé	Montant ventilé			Résultats atteints
				Frais de déplacement	Repas	Autres	
Comité de liaison sur les élections scolaires 2014	Faire le point sur l'état d'avancement des travaux en vue des élections scolaires de novembre 2014	Directeur général des élections du Québec M. Jacques Drouin, directeur général Fédération des commissions scolaires du Québec Mme Pâquerette Gagnon, directrice générale Association des commissions scolaires anglophones du Québec Mme Kim Hamilton, directrice des communications et des projets spéciaux et directrice générale par intérim Ministère de l'Éducation, du Loisir et du Sport Mme Nicole Lemieux, sous-ministre adjointe aux politiques et au soutien à la gestion M. Éric Thibault, sous-ministre adjoint aux réseaux et aux enseignants Mme Chantal C. Beaulieu, sous-ministre adjointe aux services aux anglophones, aux autochtones et aux communautés culturelles	s.o. Les rencontres ont lieu à Québec et par visioconférence pour les participants de Montréal	s.o.	s.o.	s.o.	La prochaine élection scolaire générale aura lieu le 2 novembre 2014.

LISTE DES COMITÉS INTERMINISTÉRIELS DONT FAIT PARTIE LE MINISTÈRE EN 2012-2013

N° : 4
Annexe 9

Nom du comité	Mandat	Liste des membres	Budget dépensé	Montant ventilé			Résultats atteints
				Frais de déplacement	Repas	Autres	
Comité de coordination sur les élections scolaires 2014	Assurer la coordination des activités entre le DGEQ et le MELS et une complémentarité d'action pour veiller au bon déroulement des travaux liés à la préparation et à la tenue des élections scolaires du 2 novembre 2014.	Ministère de l'Éducation, du Loisir et du Sport M. Francis Gauthier, Directeur des politiques et des relations extérieures Mme Annik Lemieux, Direction des politiques et des relations extérieures M. Roger Tremblay, Directeur général des régions Mme Nathalie Morin, Secteur des services aux anglophones, aux autochtones et aux communautés culturelles Julie Gauvin, chef du service de l'information décisionnelle et de la géomatique Représentants du Directeur général des élections du Québec (selon les points à l'ordre du jour)					

LISTE DES COMITÉS INTERMINISTÉRIELS DONT FAIT PARTIE LE MINISTÈRE EN 2012-2013

N° : 4
Annexe 9

Nom du comité	Mandat	Liste des membres	Budget dépensé	Montant ventilé			Résultats atteints
				Frais de déplacement	Repas	Autres	
Table Québec-commissions scolaires	Veiller à maintenir un partenariat constructif entre le Ministère et les commissions scolaires, afin de favoriser, d'une part, une gestion efficiente du système éducatif et, d'autre part, un suivi efficace des divers encadrements de l'éducation préscolaire, de l'enseignement primaire et secondaire, de la formation professionnelle et de l'éducation des adultes, et ce, en vue d'éclairer la prise de décision ministérielle.	Ministère de l'Éducation, du Loisir et du Sport M. Yves Bolduc, Ministre (préside la Table) Fédération des commissions scolaires du Québec Josée Bouchard, Présidente Richard Flibotte, Vice-président de la FCSQ et président de la Commission scolaire de Saint-Hyacinthe Association des commissions scolaires anglophones du Québec David C. D'Aoust Président Frank Verrillo Vice-président de l'ACSAQ et président de la Commission scolaire English Montreal	Aucun. Les activités liées à la Table sont intégrées aux responsabilités des membres.	s.o.	s.o.	s.o.	La dernière rencontre de la Table s'est tenue le 11 juin 2014,

LISTE DES COMITÉS INTERMINISTÉRIELS DONT FAIT PARTIE LE MINISTÈRE EN 2012-2013

N° : 4
Annexe 9

Nom du comité	Mandat	Liste des membres	Budget dépensé	Montant ventilé			Résultats atteints
				Frais de déplacement	Repas	Autres	
Comité technique de la Table Québec-commissions scolaires	Préparer l'ordre du jour des rencontres de la Table Québec-commissions scolaires	Fédération des commissions scolaires du Québec Mme Pâquerette Gagnon, directrice générale Association des commissions scolaires anglophones du Québec Mme Kim Hamilton, directrice des communications et des projets spéciaux et directrice générale par intérim Ministère de l'Éducation, du Loisir et du Sport Mme Nicole Lemieux, sous-ministre adjointe aux politiques et au soutien à la gestion M. Éric Thibault, sous-ministre adjoint aux réseaux et aux enseignants Mme Chantal C. Beaulieu, sous-ministre adjointe aux services aux anglophones, aux autochtones et aux communautés culturelles M. Normand Pelletier, sous-ministre adjoint au développement pédagogique et au soutien aux élèves	Aucun. Les activités liées à la Table sont intégrées aux responsabilités des membres.	s.o.	s.o.	s.o.	Préparation des ordres du jour de la Table

Comité de négociation du protocole relatif à l’enseignement dans la langue de la
minorité et à l’enseignement des langues secondes

Liste des membres en 2013-2014

Colombie-Britannique	<u>Nicole Couture</u> Directrice de programmes Bureau des programmes de langue française Ministry of Education	nicole.couture@gov.bc.ca
Manitoba Alberta Saskatchewan	<u>Jean-Vianney Auclair</u> Sous-ministre adjoint Bureau de l’éducation française	jean-vianney.auclair@gov.mb.ca
Ontario	<u>Denys Giguère</u> Directeur des politiques et programmes d’éducation en langue française Ministry of Education and Ministry of Training, Colleges and Universities	denys.giguere@ontario.ca
Québec	<u>Chantal C. Beaulieu</u> Sous-ministre adjointe, Services aux anglophones, aux autochtones et aux communautés culturelles Ministère de l’Éducation, du Loisir et du Sport Laurent Trudel (appui à la présidence) Coordonnateur de l’Entente Canada-Québec Jessica Moffet Conseillère, Direction des affaires internationales et canadiennes	514-873-3788 chantal.beaulieu@mels.gouv.qc.ca 514-873-3339, poste 5282 laurent.trudel@mels.gouv.qc.ca 418-644-1259 poste 2359 Jessica.moffet@mels.gouv.qc.ca

New Brunswick/ Nouveau Brunswick	<u>Marcel Lavoie</u> Directeur <u>Programmes d'études et de l'apprentissage (Branch)</u>	506-453-2743 marcel.lavoie@gnb.ca
Nova Scotia/	Jacqueline LeVert Executive Director, Acadian and French Language Services Directrice administrative, Direction des services acadiens et de langue française Mark Bannerman Manager, Federal-Provincial Agreements Gestionnaire des ententes fédérales-provinciales Department of Education	902-424-3927 levertjx@gov.ns.ca 902- 424-2626 BANNERMJ@gov.ns.ca
Île-du-Prince-Édouard Nouvelle-Écosse Terre-Neuve-et-Labrador	<u>Imelda Arsenault</u> Acting Senior Director Directrice principale intérimaire Department of Education and Early Childhood Development	imarsenault@edu.pe.ca
Territoires du Nord-Ouest/ Nunavut Yukon	<u>Raymonde Laberge</u> French Programs Coordinator Responsable de l'enseignement en langue française Department of Education, Culture and Employment	867-920-8992 raymonde.laberge@gov.nt.ca
CMEC Secretariat	Jean-Gilles Pelletier Directeur, Langues officielles David Macfarlane	416-962-8100, poste 272 Jg.pelletier@cmecc.ca

MINISTÈRE DE L'ÉDUCATION, DU LOISIR ET DU SPORT
ÉTUDE DES CRÉDITS 2014-2015
Demande de renseignements particuliers requis par le deuxième groupe d'opposition

QUESTION

Nombre et pourcentage d'employés occasionnels par secteur au ministère en 2012-2013 et 2013-2014 et comparaison avec les six années financières précédentes. Préciser pour chaque secteur et pour chaque année le nombre et le pourcentage d'employés devenus permanents.

RÉPONSE

2013-2014

Secteur	Nombre d'employés occasionnels ¹	%
Direction du Ministère	6	8,0
Secteur des services aux anglophones, aux autochtones et aux communautés culturelles	6	8,0
Secteur du développement pédagogique et du soutien aux élèves	9	12,0
Secteur du soutien aux réseaux et aux enseignants	8	10,7
Direction générale des régions	9	12,0
Secteur des politiques et du soutien à la gestion	31	41,3
Secteur du Loisir et du Sport	6	8,0
Total MELS	75	100
Commission consultative de l'enseignement privé	0	0
Total	75	100

1. Personnel occasionnel en lien d'emploi au 31 mars 2014.

MINISTÈRE DE L'ÉDUCATION, DU LOISIR ET DU SPORT
ÉTUDE DES CRÉDITS 2014-2015

Demande de renseignements particuliers requis par le deuxième groupe d'opposition

QUESTION

Ventilation détaillée de toutes les compressions financières réalisées et à venir des ministères et organismes dans le cadre du Plan de retour à l'équilibre budgétaire pour chacune des années financières 2012-2013, 2013-2014, 2014-2015 et 2015-2016. Fournir également le détail de toute autre demande de compressions du Conseil du Trésor auprès du ministère ou un de ses organismes. Ventilation par année, par ministère et organismes ainsi que par compressions réalisés et à venir.

RÉPONSE

La réponse à cette question sera transmise par le Secrétariat du Conseil du trésor.

CONSEIL SUPÉRIEUR DE L'ÉDUCATION

ÉTUDE DES CRÉDITS 2014-2015

Demande de renseignements particuliers requis par le deuxième groupe d'opposition

QUESTION

Ventilation détaillée de toutes les compressions financières réalisées et à venir des ministères et organismes dans le cadre du Plan de retour à l'équilibre budgétaire pour chacune des années financières 2012-2013, 2013-2014, 2014-2015 et 2015-2016. Fournir également le détail de toute autre demande de compressions du Conseil du Trésor auprès du ministère ou un de ses organismes. Ventilation par année, par ministère et organismes ainsi que par compressions réalisés et à venir.

RÉPONSE

La réponse à cette question sera transmise par le Secrétariat du Conseil du trésor.

**INSTITUT NATIONAL DES MINES
ÉTUDE DES CRÉDITS 2014-2015**

Demande de renseignements particuliers requis par le deuxième groupe d'opposition

QUESTION

Ventilation détaillée de toutes les compressions financières réalisées et à venir des ministères et organismes dans le cadre du Plan de retour à l'équilibre budgétaire pour chacune des années financières 2012-2013, 2013-2014, 2014-2015 et 2015-2016. Fournir également le détail de toute autre demande de compressions du Conseil du Trésor auprès du ministère ou un de ses organismes. Ventilation par année, par ministère et organismes ainsi que par compressions réalisés et à venir.

RÉPONSE

La réponse à cette question sera fournie par le Secrétariat du Conseil du trésor.

MINISTRE DE L'ÉDUCATION, DU LOISIR ET DU SPORT

ÉTUDE DES CRÉDITS 2013-2014

Demande de renseignements particuliers requis par le deuxième groupe d'opposition

QUESTION

Liste et copie de tous les sondages effectués en 2013-2014 par la Direction des communications, incluant le coût, le sujet et, le cas échéant, la firme retenue.

RÉPONSE

En 2013-2014, la Direction des communications n'a effectué aucun sondage relatif aux campagnes de communication réalisées.

MINISTÈRE DE L'ÉDUCATION, DU LOISIR ET DU SPORT
ÉTUDE DES CRÉDITS 2014-2015

Demande de renseignements particuliers requis par le deuxième groupe d'opposition

QUESTION

Liste et copie de tous les avis, juridiques et autres, commandés en 2012-2013 et 2013-2014 par le ministère ou le cabinet du ministre en indiquant les coûts, le sujet, le nom de l'organisme ou de la personne qui a réalisé l'avis et la date de réception.

RÉPONSE

Les avis juridiques demandés par le ministère ou le cabinet du ministre sont protégés par le secret professionnel en vertu de l'article 9 de la Charte des droits et libertés, lequel prévoit ce qui suit :

« 9. Chacun a droit au respect du secret professionnel.

Divulgence de renseignements confidentiels.

Toute personne tenue par la loi au secret professionnel et tout prêtre ou autre ministre du culte ne peuvent, même en justice, divulguer les renseignements confidentiels qui leur ont été révélés en raison de leur état ou profession, à moins qu'ils n'y soient autorisés par celui qui leur a fait ces confidences ou par une disposition expresse de la loi.

Devoir du tribunal.

Le tribunal doit, d'office, assurer le respect du secret professionnel. » (nos soulignements)

Le droit au secret professionnel appartient au gouvernement et lui seul peut y renoncer.

La Loi sur le ministère de la Justice prévoit à son article 3 que « Le ministre de la Justice est le juriconsulte du lieutenant-gouverneur et le membre juriconsulte du Conseil exécutif du Québec. ». C'est à ce titre qu'il donne ses avis juridiques aux divers ministères.

Le ministère ou ministre qui a demandé un avis juridique ne peut prendre la décision de renoncer à la protection du secret professionnel au nom du gouvernement. Le ministre de la Justice doit être consulté à ce sujet. Généralement, le ministre de la Justice ne renonce pas à la protection du secret professionnel parce que la diffusion des avis juridiques risquerait de nuire sérieusement aux intérêts de l'État. En effet, la communication des avis juridiques pourrait causer préjudice à des politiques gouvernementales, à des procédures judiciaires actuellement en cours ainsi qu'aux moyens de défense du procureur général du Québec ou à d'autres intérêts de l'État.

De plus, nous portons à votre attention que l'article 214 du Règlement de l'Assemblée nationale énonce que :

« **214. Dépôt du document** – Lorsqu'un ministre cite, même en partie, un document, tout député peut lui demander de le déposer immédiatement. Le ministre doit s'exécuter, sauf s'il juge que cela serait contraire à l'intérêt public. ».

Pour ces raisons, nous ne pouvons donner suite à votre demande de vous communiquer la liste et copie de tous les avis juridiques demandés en 2012-2013 et 2013-2014 par le MDDELCC ou le cabinet dans le cadre de l'étude des crédits."

MINISTÈRE DE L'ÉDUCATION, DU LOISIR ET DU SPORT
ÉTUDE DES CRÉDITS 2014-2015
Demande de renseignements particuliers requis par le deuxième groupe d'opposition

QUESTION

Liste de tous les frais de traduction et des documents traduits pour le ministère et chacun de ses organismes en 2012-2013 et 2013-2014. Fournir la liste des contrats octroyés, le nom des firmes retenues et les coûts.

RÉPONSE

2013-2014

Nom du fournisseur	Objet du contrat	Montant
Muresan, Nelly	Validation de la traduction anglaise du document « Culture et communication - Programme d'études préuniversitaires »	400,00 \$
Fougère, Richard	Services de traduction du document « Programme d'études - Entretien général d'immeubles »	400,00 \$
Burton, Brian	Validation de la traduction du document « Programme d'études - Soudage d'acier inoxydable »	440,00 \$
Leung Lung Yuen, Hélène	Validation de la traduction du document « Programme d'études - Chimie, domaine de la mathématique, de la science et de la technologie - Formation de base diversifiée »	440,00 \$
Ammar, Micheline	Services de traduction du document « Programme d'études - Science et technologie, domaine de la mathématique, de la science et de la technologie - Formation de base diversifiée »	600,00 \$
Ann Samson, traductrice	Services de traduction du document Rapport de la Commission de l'éducation en langue anglaise (CELA)	3 228,00 \$
Vaitkunas, George	Services de traduction du document « Diplôme d'études collégiales DEC - Graphisme »	560,00 \$
Girard, Meaghan	Services de traduction du document « Programme d'études - Science et technologie, domaine de la mathématique, de la science et de la technologie - Formation de base diversifiée »	570,00 \$
Girard, Meaghan	Services de traduction du document « Programme d'études - Chimie, domaine de la mathématique, de la science et de la technologie - Formation de base diversifiée »	300,00 \$
Girard, Meaghan	Services de traduction du document « Programme d'études - Physique, domaine de la mathématique, de la science et de la technologie - Formation de base diversifiée »	440,00 \$
Marcil, Frédéric (002)	Services de traduction du « Programme d'études professionnelles - Infographie »	480,00 \$
Eve Renaud inc.	Services de traduction du document « Highlights of changes »	2 222,40 \$
Services de traductions du Nord inc., Les	Services de traduction simultanée lors de la consultation régionale	5 019,00 \$
Eve Renaud inc.	Services de traduction du document « Loyola High School, Mémoire pour la Cour Suprême »	2 792,40 \$
Feng, Xu Yi	Services de traduction	114,40 \$
Feng, Xu Yi	Services de traduction des documents en mandarin pour la troisième consultation avec la Chine	1 000,00 \$

CONSEIL SUPÉRIEUR DE L'ÉDUCATION
ÉTUDE DES CRÉDITS 2014-2015
Demande de renseignements particuliers requis par le deuxième groupe d'opposition

QUESTION

Liste de tous les frais de traduction et des documents traduits pour le ministère et chacun de ses organismes en 2012-2013 et 2013-2014. Fournir la liste des contrats octroyés, le nom des firmes retenues et les coûts.

RÉPONSE

Liste de tous les frais de traduction et des documents traduits pour le Conseil supérieur de l'éducation en 2013-2014.

Date	Nom de la firme	Montant	Documents traduits
2013-04-02	Traductions Alain Gélinas inc.	156,00 \$	Présentation du Conseil supérieur de l'éducation à une délégation gouvernementale du Mexique (français vers espagnol)
2013-05-02	Panetta-Jones, Marisa	315,90 \$	Travaux en cours au Conseil supérieur de l'éducation pour l'EUNEC (Réseau européen des conseils de l'éducation)
2013-08-12	Panetta-Jones, Marisa	520,56 \$	Sommaire de l'avis de la Commission de l'enseignement collégial (50-0479)
2013-08-12	Panetta-Jones, Marisa	651,78 \$	Sommaire de l'avis de la Commission de l'enseignement et de la recherche universitaires (50-0480)
2014-03-05	Panetta-Jones, Marisa	824,22 \$	1) Présentation de l'avis de la Commission de l'enseignement et de la recherche universitaires "Parce que les façons de réaliser un projet d'études universitaires ont changé..." à l'Université McGill 2) Notice biographique de Claude Lessard

INSTITUT NATIONAL DES MINES
ÉTUDE DES CRÉDITS 2014-2015

Demande de renseignements particuliers requis par le deuxième groupe d'opposition

QUESTION

Liste de tous les frais de traduction et des documents traduits pour le ministère et chacun de ses organismes en 2012-2013 et 2013-2014. Fournir la liste des contrats octroyés, le nom des firmes retenues et les coûts.

RÉPONSE

2013-2014

Contrat	Fournisseur	Coût
Article publié dans la revue Le point ressources naturelles	Syn-Texte Services Linguistiques	187,86 \$

MINISTÈRE DE L'ÉDUCATION, DU LOISIR ET DU SPORT
ÉTUDE DES CRÉDITS 2014-2015
Demande de renseignements particuliers requis par le deuxième groupe d'opposition

QUESTION

Mandats donnés à la Société immobilière du Québec pour la location, l'achat, l'aménagement, la décoration et les travaux divers en régie et/ou par sous-contrats, en 2012-2013 et 2013-2014.

RÉPONSE

Emplacement	Mandat donné à la Société québécoise des infrastructures	Coût
100, rue Lavolette, Trois-Rivières	Travaux de construction	1 174,03 \$
2220, rue Saint-David, Jonquière	Travaux extérieurs à la suite d'actes de vandalisme	6 785,35 \$
1035, rue De La Chevrotière, Québec	Technicien audiovisuel, sonorisation (amphithéâtre)	600,00 \$
	Location amphithéâtre Daniel -Johnson (12 demandes)	2 861,67\$
	Travaux de câblage réseau (15 demandes)	16 169,47 \$
	Services d'agents de sécurité (2 demandes)	629,71 \$
	Travaux électriques (15 demandes)	15 900,60 \$
	Installation d'une pellicule givrée	388,69 \$
	Appel de services à la SQI (2 demandes)	267,60 \$
	Travaux de construction (4 demandes)	8 373,57 \$
	Travaux d'entretien salle des serveurs (électrique et mécanique) (6 demandes)	15 855,21 \$
	Ajout ventilation en dehors des heures de bureau	947,75 \$
	Travaux de contrôle d'accès (4 demandes)	8 750,51 \$
	Ajout de toiles solaires	2 089,73 \$
1200, rue Taillon, Québec	Réparation télécom	1 390,74 \$
150, boulevard René-Lévesque Est, Québec	Travaux électriques et de câblage réseau (3 demandes)	535,91 \$
200, rue Belvédère Nord, Sherbrooke	Repeindre les surfaces à la suite d'actes de vandalisme	1 822,15 \$
600, rue Fullum, Montréal	Services d'agents de sécurité (3 demandes)	1 712,84 \$
	Travaux de câblage réseau (5 demandes)	2 383,95 \$
	Travaux de construction	1 030,22 \$
	Travaux de ventilation	713,60 \$
	Installation d'une pellicule givrée	1 831,95 \$
	Travaux électriques (2 demandes)	1 526,42 \$
201, place Charles LeMoyne	Travaux électriques	49,06 \$
575,rue Saint-Amable	Travaux de câblage réseau	1 138,03 \$

MINISTÈRE DE L'ÉDUCATION, DU LOISIR ET DU SPORT
ÉTUDE DES CRÉDITS 2014-2015

Demande de renseignements particuliers requis par le deuxième groupe d'opposition

QUESTION

Pour le ministère et chacun des organismes, agences, conseils, comités ou autres qui en relèvent, indiquer pour chacune des années financières 2012-2013 et 2013-2014 :

- a) la liste de tous les concours et tirages effectués ;
- b) les prix remis aux gagnants des concours et des tirages, ainsi que la valeur de ces prix ;
- c) l'objectif visé par la tenue de chacun des concours.

RÉPONSE

La Direction des communications n'a tenu aucun concours au cours de l'année financière 2013-2014.

CONSEIL SUPÉRIEUR DE L'ÉDUCATION

ÉTUDE DES CRÉDITS 2014-2015

Demande de renseignements particuliers requis par le deuxième groupe d'opposition

QUESTION

Pour le ministère et chacun des organismes, agences, conseils, comités ou autres qui en relèvent, indiquer pour chacune des années financières 2012-2013 et 2013-2014 :

- a) la liste de tous les concours et tirages effectués ;
- b) les prix remis aux gagnants des concours et des tirages, ainsi que la valeur de ces prix ;
- c) l'objectif visé par la tenue de chacun des concours.

RÉPONSE

Aucune dépense n'a été effectuée par le Conseil supérieur de l'éducation par la tenue de concours et de tirages.

INSTITUT NATIONAL DES MINES
ÉTUDE DES CRÉDITS 2014-2015
Demande de renseignements particuliers requis par le deuxième groupe d’opposition

QUESTION

Pour le ministère et chacun des organismes, agences, conseils, comités ou autres qui en relèvent, indiquer pour chacune des années financières 2012-2013 et 2013-2014 :

- a) la liste de tous les concours et tirages effectués ;
- b) les prix remis aux gagnants des concours et des tirages, ainsi que la valeur de ces prix ;
- c) l’objectif visé par la tenue de chacun des concours.

RÉPONSE

2013-2014

Concours	Tirage	prix	Valeur	Objectif
Zoom Minier en partenariat avec le CSMO de l’industrie des mines	10 tirages par choix de jury et un choix du public	1 ^{er} prix	1000 \$	Promouvoir les formations et les métiers du secteur minier
		2 ^e prix	800 \$	
		3 ^e prix	400 \$	
		4 ^e prix	300 \$	
		5 ^e prix	200 \$	
		6 ^e prix	150 \$	
		7 ^e , 8 ^e , 9 ^e et 10 ^e	100 \$	
		Choix du public	Ipad mini	

MINISTÈRE DE L'ÉDUCATION, DU LOISIR ET DU SPORT
ÉTUDE DES CRÉDITS 2014-2015

Demande de renseignements particuliers requis par le deuxième groupe d'opposition

QUESTION

Pour le ministère et chacun des organismes qui en relèvent, concernant les campagnes de publicité et de sensibilisation, fournir pour les années financières 2012-2013 et 2013-2014 :

- le nom de toutes les campagnes;
- les coûts de ces campagnes;
- le nom de la firme ou du professionnel retenu pour la réaliser;
- les dates de diffusion de la campagne;
- les objectifs visés par chaque campagne.

RÉPONSE

Nom de la campagne :	Campagne sur l'intimidation et la violence à l'école « Branché sur le positif! »
Coûts :	25 000 \$ + partenariat de 150 000 \$
Firme retenue :	Aucune
Période de diffusion :	De septembre 2013 à octobre 2013
Objectifs :	Sensibiliser les jeunes, les parents et la population au phénomène de l'intimidation et de la violence, plus particulièrement en leur inculquant le respect dans le cyberspace. Inciter les jeunes à dénoncer la violence et l'intimidation dans les écoles, plus particulièrement les gestes dans le cyberspace.

Nom de la campagne :	Promotion d'un mode de vie physiquement actif « Au Québec, on bouge ! »
	Deux activités distinctes : 1) Plaisirs d'hiver 2) Journée nationale du sport et de l'activité physique (JNSAP) 2013
Coûts :	1) 7 230 \$ 2) 20 993 \$
Firme retenue :	Aucune
Périodes de diffusion :	D'avril 2013 à mars 2014
Objectifs :	Faire la promotion d'un mode de vie physiquement actif et inciter la population à faire de l'activité physique.

Nom de la campagne : Info Apprendre
« Composez votre avenir – Info Apprendre 1 888 488-3888 »

Coût : 96 513 \$

Firme retenue : Ose Design (graphisme)

Période de diffusion : De février à mars 2014

Objectifs : Sensibiliser les gens à l'importance et aux avantages d'apprendre tout au long de la vie et les encourager à passer à l'action, notamment en appelant la ligne d'aide et de référence Info Apprendre.

Nom de la campagne : Info-Alpha
« Savoir lire, ça simplifie la vie! »

Coût : 216 599 \$

Firme retenue : Aucune

Période de diffusion : De janvier à mars 2014

Objectifs : Sensibiliser la clientèle prioritaire et ses proches à l'importance de l'alphabétisation comme moyen d'améliorer sa qualité de vie et augmenter le nombre de personnes en alphabétisation et en formation générale.

CONSEIL SUPÉRIEUR DE L'ÉDUCATION
ÉTUDE DES CRÉDITS 2014-2015
Demande de renseignements particuliers requis par le deuxième groupe d'opposition

QUESTION

Pour le ministère et chacun des organismes qui en relèvent, concernant les campagnes de publicité et de sensibilisation, fournir pour les années financières 2012-2013 et 2013-2014 :

- le nom de toutes les campagnes;
- les coûts de ces campagnes;
- le nom de la firme ou du professionnel retenu pour la réaliser;
- les dates de diffusion de la campagne;
- les objectifs visés par chaque campagne.

RÉPONSE

Aucune dépense n'a été effectuée par le Conseil supérieur de l'éducation en campagnes de publicité et de sensibilisation.

INSTITUT NATIONALE DES MINES
ÉTUDE DES CRÉDITS 2014-2015

Demande de renseignements particuliers requis par le deuxième groupe d'opposition

QUESTION

Pour le ministère et chacun des organismes qui en relèvent, concernant les campagnes de publicité et de sensibilisation, fournir pour les années financières 2012-2013 et 2013-2014 :

- le nom de toutes les campagnes;
- les coûts de ces campagnes;
- le nom de la firme ou du professionnel retenu pour la réaliser;
- les dates de diffusion de la campagne;
- les objectifs visés par chaque campagne.

RÉPONSE

Aucune dépense en 2013-2014.

MINISTÈRE DE L'ÉDUCATION, DU LOISIR ET DU SPORT
ÉTUDE DES CRÉDITS 2014-2015
Demande de renseignements particuliers requis par le deuxième groupe d'opposition

QUESTION

Pour 2012-2013 et 2013-2014, la liste des programmes de financement ou de subventions du Ministère, le montant global attribué au programme, la direction du ministère ou l'organisme qui en a la gestion, en indiquant pour chacun :

- a) le nom et la nature des projets qui ont obtenu un financement ou une subvention;
- b) le nom du ou des organismes bénéficiaires;
- c) le montant qui leur a été accordé.

RÉPONSE

Loisir et sport :

Programme de soutien aux installations sportives et récréatives

- Direction de la gestion administrative et des contrôles des programmes (Fonds pour le développement du sport et de l'activité physique)
 - Budget
 - Enveloppe de 374 000 000 \$ (non spécifique à une année financière précise, cela consiste à l'enveloppe totale allouée au programme)
- a) b) et c) : Aucun projet n'a été autorisé au cours de l'année financière 2013-2014 dans le cadre de ce programme.

Programme de soutien aux installations sportives et récréatives – phase II

- Direction de la gestion administrative et des contrôles des programmes (Fonds pour le développement du sport et de l'activité physique)
- Budget
 - Enveloppe de 150 000 000 \$ (non spécifique à une année financière précise, cela consiste à l'enveloppe totale allouée au programme)

a) b) et c) : Voir Annexe 1

Programme de soutien pour le remplacement ou la modification des systèmes de réfrigération fonctionnant aux gaz R-12 ou R-22 - arénas et centres de curling

- Direction de la gestion administrative et des contrôles des programmes (Fonds pour le développement du sport et de l'activité physique)
- Budget
 - Enveloppe de 110 000 000 \$ (non spécifique à une année financière précise, cela consiste à l'enveloppe totale allouée au programme)

a) b) et c) : Voir Annexe 2

Programme de soutien aux événements sportifs internationaux ou pancanadiens

- Direction de la gestion administrative et des contrôles des programmes (Fonds pour le développement du sport et de l'activité physique)
 - Budget
 - Enveloppe de 58 100 000 \$ (non spécifique à une année financière précise, cela consiste à l'enveloppe totale allouée au programme)
- a) b) et c) : Voir Annexe 3

Programme Kino-Québec

- Direction du sport, du loisir et de l'activité physique
- Montant de la subvention
 - Volets de subventions accordées par le MELS
 - Aide financière aux agences :
 - subventions qui varient de 35 600 \$ à 183 795 \$.
 - Réalisation des priorités provinciales :
 - Subvention supplémentaire de 213 405 \$ à l'Agence de la santé et des services sociaux de la Mauricie et du Centre-du-Québec (fiducie).

La subvention est conforme à la convention Kino-Québec signée par le ministère de l'Éducation, du Loisir et du Sport (MELS) et ses partenaires, le ministère de la Santé et des Services sociaux (MSSS) et les agences de la santé et des services sociaux (agences). Les montants alloués par le MELS et le MSSS sont respectivement de 1 575 000 \$ et de 918 532 \$.

- a) Kino-Québec privilégie deux stratégies afin d'amener la population à adopter un mode de vie plus actif.

La première stratégie est de concevoir, mettre en œuvre et consolider des mesures appropriées, notamment des activités de communication, pour qu'une plus grande partie de la population québécoise soit physiquement active.

La deuxième stratégie est d'influencer et mobiliser les instances provinciales, régionales et locales de manière à ce qu'elles conçoivent et mettent en place des programmes et des mesures qui permettront de réduire les obstacles à la pratique régulière d'activités physiques.

- b) Organismes bénéficiaires
- a. Les 18 agences incluant le conseil Cri et le Nunavik.
 - b. L'Agence de la santé et des services sociaux de la Mauricie et du Centre-du-Québec à titre de fiducie Kino-Québec pour coordonner la réalisation des priorités provinciales.

- c)
- Subventions par région en 2013-2014**

	Nom de la région	2013-2014
1	Bas St-Laurent	64 538 \$
2	Saguenay/Lac St-Jean	65 958 \$
3	Québec (Capitale nationale)	89 459 \$
4	Mauricie/Centre-du-Québec	268 739\$
5	Estrie	69 687 \$
6	Montréal-Centre	183 795\$
7	Outaouais	70 356 \$
8	Abitibi-Témiscamingue	69 128 \$
9	Côte-Nord	68 424 \$
10	Baie-James	46 038 \$
11	Gaspésie/Iles-de-la-Madeleine	68 433 \$
12	Chaudière-Appalaches	51 191 \$

13	Laval	70 829 \$
14	Lanaudière	71 777 \$
15	Laurentides	103 249 \$
16	Montérégie	142 199 \$
17	Nunavik	35 600 \$
18	Conseil Cri	35 600 \$
	Total	1 575 000 \$

Programme de soutien aux fédérations sportives québécoises

- Direction du sport, du loisir et de l’activité physique
- Budget
 - Enveloppe de 4 790 500 \$
- a) Soutenir les opérations courantes des fédérations sportives québécoises reconnues afin qu’elles offrent des services de qualité à leurs membres
- b) et c) : Voir Annexe 4

Programme des Jeux du Québec

- Direction du sport, du loisir et de l’activité physique
- Budget
 - Enveloppe d’environ 3 M\$ (la variation est causée par le soutien octroyé aux comités organisateurs qui s’échelonne sur trois années financières)
- a) Soutenir la réalisation des Jeux du Québec, un programme sportif multidisciplinaire qui inclut les volets suivants : La caravane des Jeux, Mes premiers Jeux, les Jeux du Québec régionaux et les Finales provinciales des Jeux du Québec.
- b) et c) :

Partenaire	2013-2014
Corporation Sports-Québec	795 000 \$
Unités régionales de loisir et de sport*	1 222 000 \$
Comité organisateur Saguenay 2013	32 500 \$
Comité organisateur Longueuil 2014	728 750 \$
Comité organisateur Drummondville 2015	183 750 \$
Comité organisateur Montréal 2016	-
Total	2 962 000 \$

Programme Équipe Québec

- Direction du sport, du loisir et de l’activité physique
- Budget
 - Enveloppe de 5 000 000 \$ par année
- a) Offrir aux athlètes québécois, qui évoluent sur la scène internationale, un appui financier leur permettant de bénéficier d’une situation plus stable, de plus grandes possibilités d’entraînement et d’un meilleur encadrement. Aussi, Équipe Québec vise à fournir un appui financier aux entraîneurs qui encadrent l’élite sportive québécoise afin d’améliorer leurs conditions de travail, et ainsi participer à la professionnalisation du travail d’entraîneur d’athlètes de haut niveau
- b) et c) : Le nom des bénéficiaires ne peut être divulgué (renseignements personnels)

Programme de soutien au développement de l'excellence sportive (PSDE)

- Direction du sport, du loisir et de l'activité physique
- Budget
 - Enveloppe de 6 668 500 \$ pour 2013-2014

a) b) et c) : Voir Annexe 5

Programme de soutien aux événements sportifs

- Direction du sport, du loisir et de l'activité physique
- Budget
 - Enveloppe de 503 000 \$

a) b) et c) : Voir Annexe 6

Programme d'assistance financière à l'accessibilité aux camps de vacances 2013-2014 (PAFACV)

- Direction du sport, du loisir et de l'activité physique
- Budget : 3 777 700 \$
- **Volet aide à l'accessibilité**

Contribuer à faire augmenter la participation de la population à la pratique d'activités physiques, de loisir et de sport en favorisant l'accessibilité aux camps de vacances des personnes en situation de pauvreté

a) :

- **Volet aide aux immobilisations**

Favoriser l'augmentation de la pratique du loisir et du sport, dans un cadre sécuritaire, des personnes en situation de pauvreté, en contribuant à l'amélioration de la qualité et de la sécurité des immobilisations des camps de vacances qu'elles fréquentent.

- **Volet soutien à la vie associative et démocratique**

Engager la population dans un mode de vie actif en améliorant la qualité de l'offre de services en loisir et en sport dans les camps de vacances québécois par un soutien au renforcement de la vie démocratique et une meilleure reconnaissance de l'expertise du milieu associatif, notamment en matière d'éthique et de sécurité dans la pratique des activités sportives et récréatives.

- **Volet aide à l'accompagnement des personnes handicapées**

Susciter la participation aux activités de loisir et de sport des personnes handicapées en leur fournissant un service d'accompagnement.

Encourager les camps de vacances à offrir des services d'accompagnement afin de favoriser l'accessibilité au loisir des personnes handicapées et leur intégration à la communauté.

- **Volet projets spéciaux en accessibilité**

Contribuer à l'augmentation de la participation aux activités de loisir et de sport par des projets, des programmes ou des études, en particulier ceux qui favorisent l'accessibilité aux camps de vacances pour certains segments de la population parmi les jeunes, les familles, les personnes handicapées, les nouveaux Québécois ou les Autochtones.

b) et c) Voir Annexes 7 et 8

Programme d'assistance financière aux Unités régionales de loisir et de sport

- Direction du sport, du loisir et de l'activité physique
- Budget
 - Enveloppes régionales totalisant 10 300 420 \$ répartie entre les 19 Unités régionales de loisir et de sport (URLS), lesquelles se déclinent en quatre volets.
- a) Gestion, concertation et harmonisation à l'échelle régionale pour répondre aux besoins des divers acteurs en loisir et en sport de sa région.
Réalisation du volet régional d'intervention propre à certains programmes nationaux tels les Jeux du Québec, le Programme national de certification des entraîneurs, le soutien à la mission en loisir pour les personnes ayant des incapacités, le réseau québécois de ressources en formation des bénévoles et le Prix du bénévolat en loisir et en sport Dollard-Morin.
- b) et c) : Voir Annexe 9

Le Programme d'assistance financière aux centres communautaires de loisir (PAFCCL) :

- Direction du sport, du loisir et de l'activité physique
- Budget : 4 857 000 \$.
- a) S'inscrit dans le cadre de la Politique de reconnaissance et de soutien de l'action communautaire, ce programme :
 - a pour mission de répondre aux besoins de la population et de l'assister dans ses efforts de prise en charge et d'amélioration de sa qualité de vie ;
 - a pour objectif de soutenir et d'encourager les centres communautaires de loisir (CCL) à réaliser leur mission en loisir.
- b) et c) : Voir Annexe 10

Programme d'assistance financière aux organismes nationaux de loisir

- Direction du sport, du loisir et de l'activité physique
- Budget : 2 406 420 \$
- a) Le Programme d'assistance financière aux organismes nationaux de loisir permet à 26 organismes nationaux de favoriser la prise en charge du loisir par les citoyens et les citoyennes et d'organiser des activités s'adressant à plusieurs types de clientèles : jeunes, adultes, personnes âgées et personnes handicapées.
- b) Voir Annexe 11
- c) Voir Annexe 12

Programmes Sport-études

- Direction du sport, du loisir et de l'activité physique
- Budget : 2 406 420 \$
- a) Les programmes Sport-études visent à soutenir des élèves-athlètes dans la pratique de leur sport et dans la réussite de leurs études au secondaire. L'aide financière accordée aux commissions scolaires est versée à leurs écoles secondaires reconnues afin d'offrir des services périphériques aux élèves-athlètes.
- b) Voir Annexe 13
- c) Voir Annexe 14

Soutien aux réseaux et aux enseignants :

La liste des subventions de moins de 25 000 \$ se trouve à l'annexe 15.

Concernant les autres programmes de plus de 25 000 \$, l'information se trouve aux engagements financiers qui feront l'objet d'une étude particulière par la Commission de l'administration publique.

Secteurs responsables de chaque programme :

Secteurs du Ministère	Programmes
Soutien aux réseaux et aux enseignants	Fonctionnement des commissions scolaires
	Fonctionnement des commissions scolaires à statut particulier
	Service de la dette des commissions scolaires
	Fonctionnement des établissements d'enseignement privé
	Soutien à des partenaires en éducation
	Aide au transport scolaire
Développement pédagogique et soutien aux élèves	Programme d'action communautaire sur le terrain de l'éducation

En 2013-2014, la Direction de la recherche et de l'évaluation assume la responsabilité de deux programmes de subvention à la recherche en partenariat avec le Fonds de recherche du Québec - Société et culture. La Direction de la recherche et de l'évaluation a aussi lancé un appel de projet ciblé en partenariat avec le Fonds de recherche du Québec- Société et culture :

1. Programme de recherche sur la persévérance et la réussite scolaires (PRPRS), 779 004\$ alloué en 2013-2014.

Subventions accordées en 2013-2014	Organisme	Montant
Une intervention collaborative ergothérapeute-enseignant pour soutenir l'apprentissage de l'écriture au premier cycle du primaire.	U. Sherbrooke	25 000\$
Soutenir la réussite scolaire des élèves par des pratiques de la communauté en accompagnant les parents qui sont de retour aux études: le cas des familles récemment immigrées à Sherbrooke	U. Sherbrooke	40 000\$
L'apprentissage de l'autoévaluation en écriture par des élèves de 14 à 17 ans : expérimentation d'une démarche d'enseignement explicite des stratégies d'écriture à l'aide du traitement de texte	U. Laval	48 668 \$
Identification des mesures les plus efficaces pour contrer la pénurie et favoriser la rétention du personnel enseignant dans les écoles de milieux défavorisés	U de M	59 000\$
Une pédagogie favorisant la résilience sociale et scolaire des parents et la réussite éducative des jeunes. Impact d'interventions communautaires auprès des parents de populations vulnérables	U. Sherbrooke	58 500 \$
L'analyse des effets des pratiques déployées par les partenaires de la communauté dans le cadre du programme Accès 5 afin de soutenir la persévérance et la réussite des élèves à risque de décrochage scolaire provenant de territoires défavorisés	U. Sherbrooke	52 490 \$
ÉCRIT: communauté de pratique, technologie et réponse à l'intervention en compréhension de lecture pour le développement de pratiques enseignantes soutenant les habiletés langagières réceptives chez les enfants de milieux défavorisés	U. Laval	42 855 \$
L'effet des transitions scolaires sur l'engagement des élèves issus de l'immigration en milieux défavorisés	U de M	30 521 \$
Portrait des pratiques de directions d'école primaire en milieu défavorisé et de leur arrimage aux pratiques pédagogiques des enseignants, en rapport avec la priorisation de l'apprentissage dans la gestion de leur établissement	U de M	45 566 \$
Un examen détaillé des circonstances entourant la persévérance et le décrochage scolaires chez des jeunes de différents milieux	U de M	36 780 \$

Les perspectives des étudiants et des professeurs sur l'excellence dans l'utilisation des TIC et du cyberapprentissage au collégial	Collège Dawson	41 133 \$
Déterminants et conséquences de l'épuisement professionnel dans les écoles publiques primaires et secondaires	U de M	46 250 \$
Les maternelles 4 ans : la qualité de l'environnement éducatif et son apport à la préparation à l'école chez les enfants en milieux défavorisés	Université du Québec à Montréal	64 495 \$
Portrait des pratiques éducatives utilisées pour les élèves présentant des troubles du comportement et conditions de mise en place	Université du Québec à Trois-Rivières	38 730 \$
Environnements d'apprentissage technologiques : augmenter la motivation, l'auto-régulation et la réussite scolaire des étudiants à l'aide de l'apprentissage par l'enseignement	U. McGill	59 629 \$
Comprendre l'effet «Gros poisson-petit bassin» lors de la transition du primaire vers des écoles secondaires avec ou sans sélection sur le concept de soi, la motivation, l'engagement, la réussite et les aspirations scolaires des élèves	Université du Québec à Montréal	44 325 \$
Prévenir le décrochage scolaire et la violence à l'adolescence en intervenant dès l'entrée en maternelle : effet à long terme du Programme Fluppy	Université du Québec à Montréal	45 062 \$

2. Programme de recherche sur l'écriture et la lecture (PREL), aucune subvention allouée en 2013-2014. Le renouvellement du programme a été entériné le 19 juin 2013 et le processus d'appel de propositions est en cours (début des projets en janvier 2015). Deux contrats ont toutefois été attribués.

Contrats accordés en 2013-2014	Organisme	Montant
Enquête sur les pratiques d'enseignement de l'orthographe lexicale et les besoins de formation au primaire	UdeM	41 135,08 \$
Étude sur les usages du numérique dans les écoles québécoises	CEFRIO	82 915,00 \$

3. Approches et pratiques favorisant la persévérance et la réussite scolaires (appel de projet-ciblé)

Subventions accordées en 2013-2014	Organisme	Montant
Interventions sur les préférences d'apprentissage pour favoriser la persévérance et la réussite scolaire lors du passage de cycles ou de secteurs de formation du secondaire	Université Laval	60 000\$
L'accompagnement du processus d'appropriation par le personnel enseignant de pratiques efficaces d'intégration des élèves à risque en classe régulière	Université du Québec à Montréal	60 000\$
Les enjeux de l'intégration et de l'inclusion scolaire des élèves à risque du primaire et du secondaire : méta-analyse et méta-synthèse	Université du Québec à Trois-Rivières	59 019\$

4. Programmes sous la responsabilité de la Direction adjointe des affaires internationales et canadiennes.

Organisme	Nature du projet	Montant dépensé
Éducation internationale	Convention de subvention pour la coordination des activités et des échanges relatifs aux affaires internationales et canadiennes et pour la gestion des programmes de mobilité étudiante et enseignante	1 080 000 \$
Association canadienne d'éducation de langue française	Subvention pour le fonctionnement de l'organisme et pour la réalisation du programme Échanges francophones.	120 000 \$
Éducation internationale	Gestion du réseau des Écoles associées de l'UNESCO	55 000 \$
Commission scolaire de la Vallée-des-Tisserands	Soutien financier pour des projets dans le cadre du Programme d'échanges et de séjours linguistiques à l'extérieur du Québec (324 870\$). Le ministère de l'Éducation, du Loisir et du Sport a assuré la gestion de ce programme pour le ministère de l'Enseignement supérieur, de la Recherche et de la Science.	20 042 \$
Polyvalente La Samare de la Commission scolaire des Bois-Francis		19 318 \$
Polyvalente de Saint-Georges de la Commission scolaire de la Beauce-Etchemin		20 142 \$
Commission scolaire de la Beauce-Etchemin (plusieurs écoles)		24 200 \$
Juvénat Notre-Dame du St-Laurent		26 332 \$
Collège Lionel-Groulx		29 700 \$
Collège Montmorency (1 ^{er} et 2 ^e projet)		72 104 \$
Collège Ahuntsic		23 100 \$
Cégep Limoilou		18 500 \$
Collège Rosemont		19 800 \$
Cégep Lévis-Lauzon		12 100 \$
Cégep de Jonquière		7 632 \$
Collège de Maisonneuve		14 300 \$
Cégep André-Laurendeau		14 300 \$
Total		1 576 570 \$

Développement pédagogique et soutien aux élèves :

La Direction de l'adaptation scolaire est responsable du ***Programme de soutien à la recherche et au développement en adaptation scolaire*** (voir Annexe 16)

- Tous les projets subventionnés dans le cadre de ce programme sont de nature à favoriser l'émergence de nouvelles approches ou de nouveaux modes d'intervention prometteurs qui visent à aider les élèves handicapés ou en difficulté à réussir. Le programme appuie le milieu scolaire dans le renouvellement des pratiques éducatives susceptibles d'améliorer la réussite de ces élèves.
- Le budget annuel est de 1,5 million de dollars.
- La gestion de ce programme est assurée par la Direction de l'adaptation scolaire.
- Pour 2013-2014, 35 projets ont été recommandés. Les subventions accordées totalisent près de 1,4 M\$.

Le titre et la nature plus spécifique des projets qui ont obtenu une subvention, le nom des organismes bénéficiaires et le montant qui leur a été accordé sont présentés dans le tableau ci-joint.

- La Direction de l'adaptation scolaire contribue également au ***Programme de soutien financier aux services de surveillance d'élèves handicapés âgés de 12 à 21 ans.*** -
 - La gestion de ce programme est assurée par le ministère de la Famille (MF).
 - En complément au budget prévu par le MF, un montant de 40 000 \$ est versé annuellement par le ministère de l'Éducation, du Loisir et du Sport (MELS).
 - Des informations détaillées sur le programme sont disponibles en ligne à l'adresse suivante :

<http://www.mfa.gouv.qc.ca/fr/Famille/aide-partenaires/organismes-communautaires/surveillance-eleves-handicapes/Pages/index.aspx>

Annexe 1 - QP2eOP-13
Projets autorisés dans le cadre du
Programme de soutien aux installations sportives et récréatives - phase II
2013-2014

Année financière	Demandeur	Titre du projet	Aide accordée	Nombre
2013-2014	Canton d'Arundel	Rénovation de l'espace sportif	170 364,00 \$	1
	Cégep de Drummondville	Construction d'un nouveau gymnase	1 206 278,00 \$	1
	Centre de la culture et du sport de Sainte-Julie	Construction d'une troisième glace et rénovation du bâtiment de l'aréna Sainte-Julie	5 500 000,00 \$	1
	Collège de Sainte-Anne-de-la-Pocatière	Construction d'un nouveau gymnase au centre sportif Côte-du-Sud	1 018 098,00 \$	1
	Collège régional Champlain	Réaménagement du gymnase	51 624,27 \$	1
	Commission scolaire de l'Énergie	Construction d'un gymnase communautaire et multifonctionnel à Saint-Mathieu-du-Parc	699 148,22 \$	1
	Commission scolaire des Draveurs	Aménagement d'un terrain de soccer-football à surface synthétique à la polyvalente le Carrefour	1 230 905,13 \$	1
	Commission scolaire Marie-Victorin	Aménagement d'un terrain de soccer-football, d'une piste et de jeux d'athlétisme à l'école Gérard-Filion	2 267 883,98 \$	1
	Commission scolaire Sir-Wilfrid-Laurier	Aménagement d'un terrain de soccer-football à surface synthétique à l'école secondaire Rosemère	823 955,60 \$	1
	Complexe sportif, scientifique et éducatif de Montcalm Inc.	Construction du complexe sportif, scientifique et éducatif de Montcalm	4 700 000,00 \$	1
	École de gymnastique artistique du Haut-Richelieu inc.	Construction d'un gymnase pour la gymnastique et d'un dojo pour le judo	2 632 087,99 \$	1
	Loisirs East Hereford	Construction d'une surface multisport	49 384,47 \$	1
	Municipalité d'Aumond	Installation de structures conformes pour la pratique sportive à Aumond	90 814,61 \$	1
	Municipalité de Crabtree	Aménagement d'un terrain de tennis extérieur dur avec deux surfaces de jeu	143 799,99 \$	1
	Municipalité de Frontenac	Réfection et amélioration de la patinoire extérieure multiusage	93 204,00 \$	1
	Municipalité de Howick	Aménagement du parc de Salaberry	83 327,64 \$	1
	Municipalité de L'Isle-aux-Coudres	Rénovation et mise aux normes de la patinoire	97 679,00 \$	1
	Municipalité de Labelle	Rénovation et réaménagement du centre communautaire et installation d'un dôme sur la patinoire extérieure	834 458,96 \$	1
	Municipalité de Lac-Drolet	Construction d'une patinoire quatre saisons	91 551,44 \$	1
	Municipalité de Maria	Construction de terrains de soccer en gazon naturel	94 166,42 \$	1
	Municipalité de Saint-Alban	Aménagement du parc municipal de Saint-Alban	40 000,00 \$	1
	Municipalité de Saint-Bruno-de-Kamouraska	Aménagement d'une aire de jeux	42 558,25 \$	1

Annexe 1 - QP2eOP-13
Projets autorisés dans le cadre du
Programme de soutien aux installations sportives et récréatives - phase II
2013-2014

Année financière	Demandeur	Titre du projet	Aide accordée	Nombre
2013-2014	Municipalité de Saint-Damase	Construction d'un complexe sportif	1 505 957,41 \$	1
	Municipalité de Sainte-Élizabéth-de-Warwick	Aménagement d'une surface multifonctionnelle	25 213,00 \$	1
	Municipalité de Sainte-Lucie-de-Beauregard	Réaménagement du terrain des loisirs et des sports	115 196,36 \$	1
	Municipalité de Saint-Guillaume	Aménagement d'un terrain de soccer	145 030,00 \$	1
	Municipalité de Saint-Mathieu-d'harricana	Aménagement d'un parc récréatif intergénérationnel	68 075,41 \$	1
	Municipalité de Saint-Narcisse-de-Rimouski	Construction d'un centre multifonctionnel des loisirs et de la culture	447 348,75 \$	1
	Municipalité de Saint-Paul-de-l'Île-aux-Noix	Réaménagement du parc municipal	26 759,89 \$	1
	Municipalité de Saint-Placide	Réaménagement du parc Cyrille-Lalande	113 441,59 \$	1
	Municipalité de Verchères	Construction d'une patinoire multifonctionnelle	221 636,05 \$	1
	Paroisse de l'Épiphanie	Construction d'un toit au-dessus de la patinoire réfrigérée et d'un bâtiment de services au parc Béram	374 125,81 \$	1
	Paroisse de Saint-Gabriel-de-Brandon	Aménagement d'un terrain de soccer-football à surface naturelle	65 490,00 \$	1
	Patro de Fort-Coulonge / Mansfield	Rénovation du parc nature	34 939,00 \$	1
	Régie intermunicipale du Parc régional de la Rivière-du-Nord	Amélioration de l'offre sportive et récréative du Parc régional de la Rivière-du-Nord	436 211,00 \$	1
	Village de Vaudreuil-sur-le-Lac	Aménagement du parc municipal à Vaudreuil-sur-le-Lac	447 248,88 \$	1
	Ville d'Acton Vale	Réfection des équipements sportifs	841 717,31 \$	1
	Ville d'Aima	Rénovation du centre Mario-Tremblay	5 680 742,00 \$	1
	Ville de Beaufré	Construction d'un centre régional sportif et récréatif	2 987 824,48 \$	1
	Ville de Beloeil	Aménagement du centre des loisirs de Beloeil	1 432 000,00 \$	1
	Ville de Fossambault-sur-le-Lac	Réaménagement du parc sportif	227 079,00 \$	1
	Ville de La Tuque	Rénovation du colisée municipal	997 500,00 \$	1
	Ville de Métabetchouan-Lac-à-la-Croix	Rénovation de l'aréna municipal - phase II	423 558,85 \$	1
	Ville de Mont-Laurier	Mise aux normes du centre sportif Jacques-Lesage	672 184,04 \$	1
	Ville de Montmagny	Aménagement d'une surface multifonctionnelle	206 733,53 \$	1
	Ville de Montréal - Arrondissement Le Sud-Ouest	Réfection de l'électricité et de l'éclairage des équipements sportifs du parc Ignace-Bourget	1 044 442,20 \$	1
	Ville de Montréal (Arrondissement de Villieray—Saint-Michel—Parc-Extension)	Réfection de la piscine Patro Le Prévost	1 009 020,62 \$	1
	Ville de Mont-Tremblant	Construction d'un complexe aquatique	5 000 000,00 \$	1
	Ville de Richmond	Aménagement du parc Gouin	136 848,22 \$	1
	Ville de Rouyn-Noranda	Construction de l'aréna Jean-Marie Turcotte	1 847 857,00 \$	1
	Ville de Saguenay	Construction d'un centre multisport dans le secteur Laterrière	2 276 849,29 \$	1
	Ville de Saint-Césaire	Rénovation de l'enveloppe du bâtiment du complexe sportif Desjardins	593 452,27 \$	1
	Ville de Saint-Lambert	Rénovation de l'aréna Eric-Sharp	4 451 794,00 \$	1

Annexe 1 - QP2eOP-13
Projets autorisés dans le cadre du
Programme de soutien aux installations sportives et récréatives - phase II
2013-2014

Année financière	Demandeur	Titre du projet	Aide accordée	Nombre
2013-2014	Ville de Sept-Îles	Agrandissement du centre sociorecréatif pour la construction d'un nouveau complexe aquatique	3 000 000,00 \$	1
	Ville de Témiscouata-sur-le-Lac	Aménagement d'un parc de planche à roulettes dans le quartier Notre-Dame-du-Lac	10 984,85 \$	1
	Ville de Terrebonne	Aménagement d'un terrain de soccer synthétique au parc Arc-en-ciel	1 506 280,21 \$	1
Total 2013-2014			60 334 330,99 \$	56
Total général			60 334 330,99 \$	56

Projets de commissions scolaires financés dans le cadre du PQI du MELS.

Année financière	Demandeur	Titre du projet	Aide accordée	Nombre
2013-2014	Commission scolaire des Chênes	Agrandissement du gymnase de l'école Marie-Rivier	2 563 505,18 \$	1
	Commission scolaire des Hauts-Cantons	Construction d'un nouveau gymnase à l'école La Frontalière	1 770 272,00 \$	1
	Commission scolaire des Samares	Construction du centre multisport Lanaudière	7 500 000,00 \$	1
Total 2013-2014			11 833 777,18 \$	3
Total général			72 168 108,17 \$	59

Annexe 2 - QP2eOP-13

Projets autorisés dans le cadre du Programme de soutien pour le remplacement ou la modification des systèmes de réfrigération fonctionnant aux gaz R-12 ou R-22 - arénas et centres de curling 2013-2014

Année financière	Requérant	Titre du projet	Aide accordée	Nombre
2013-2014	Centre sportif Rouville inc.	Remplacement du système de réfrigération au R-22 par un système au dioxyde de carbone	627 175,00 \$	1
	Municipalité de Rivière-Bleue	Remplacement du système de réfrigération fonctionnant au R-22 de l'aréna Rosaire-Bélanger	803 090,44 \$	1
	Ville de Montréal	Installation d'un système de réfrigération à l'ammoniac et construction de locaux pour l'aréna Clément-Jetté de l'arrondissement Mercier-Hochelaga-Maisonneuve	1 000 000,00 \$	1
		Installation d'un système de réfrigération à l'ammoniac, construction de locaux et divers travaux au complexe sportif Saint-Charles de l'arrondissement Le Sud-Ouest	1 000 000,00 \$	1
		Rénovation de l'aréna Martin-Brodeur de l'arrondissement Saint-Léonard	1 000 000,00 \$	1
	Ville de Roberval	Mise aux normes de la salle de curling de Roberval	268 238,37 \$	1
	Ville de Saguenay	Remplacement du système de réfrigération du Club de curling de la Baie	700 000,00 \$	1
		Remplacement du système de réfrigération de l'aréna du Plateau à Chicoutimi-Nord	700 000,00 \$	1
	Ville de Saint-Georges	Remplacement du système de réfrigération de la glace Canam du centre sportif Lacroix-Dutil	1 000 000,00 \$	1
	Ville de Victoriaville	Remplacement du système de réfrigération du pavillon Jean-Béliveau	762 710,18 \$	1
Total 2013-2014			7 861 213,99 \$	10
Total général			7 861 213,99 \$	10

Annexe 3 - QP2eOP-13
Projets autorisés dans le cadre du
Programme de soutien aux événements sportifs internationaux ou pancanadiens
2013-2014

Année financière	Requérant	Titre du projet	Aide accordée	Nombre
2013-2014	Commission de surf des neiges du Québec	Snowboard Jamboree 2014 - Coupe du Monde FIS de surf des neiges de Québec et de Stoneham	650 000,00 \$	1
	Fédération de Gymnastique du Québec	L'International Gymnix 2014	80 000,00 \$	1
	Fédération de natation du Québec	5e étape de la Coupe du monde des marathons de 10 km FINA 2013	50 000,00 \$	1
		6e étape de la Coupe du monde des marathons de 10 km FINA 2013	25 000,00 \$	1
		Championnats du monde de natation du CIP 2013	500 000,00 \$	1
	Fédération de patinage de vitesse du Québec	Championnat du monde ISU courte piste Montréal 2014	140 000,00 \$	1
	Fédération de volley-ball du Québec	Ligue mondiale de volleyball de la FIVB 2013	40 000,00 \$	1
	Fédération de water-polo du Québec	Coupe du Canada de water-polo féminin 2013	25 000,00 \$	1
	Fédération équestre du Québec	Concours complet de Bromont Défi challenge Todd Sandler 2013	56 700,00 \$	1
		International Bromont 2013	150 000,00 \$	1
	Fédération québécoise de golf	Championnat de Montréal 2013	175 000,00 \$	1
	Fédération québécoise de ski acrobatique	Coupe du monde FIS de ski acrobatique 2014	125 000,00 \$	1
	Fédération québécoise de Taekwondo	Canada Open 2014	70 000,00 \$	1
	Fédération québécoise de tennis	Challenge Bell 2013	81 000,00 \$	1
		Internationaux de tennis junior Banque Nationale 2013	40 000,00 \$	1
		Rencontre de la Coupe Fed entre le Canada et la Serbie	40 000,00 \$	1
	Fédération québécoise des sports cyclistes	Championnats du monde de paracyclisme sur route UCI 2013 à Baie-Comeau	147 250,00 \$	1
		Coupe des Nations U23 UCI 2013 - Ville de Saguenay	60 750,00 \$	1
		Coupe du monde de paracyclisme sur route UCI 2013 à Matane	111 600,00 \$	1
		Grand Prix cycliste de Québec et du Grand Prix cycliste de Montréal 2013	344 000,00 \$	1
		Tour de Beauce 2013	81 000,00 \$	1
		Tour de l'Abitibi 2013	45 000,00 \$	1
		VÉLIRIUM - Festival international de vélo de montagne et Coupe du monde UCI 2013	380 000,00 \$	1
	Karaté Québec	Championnat de karaté du Commonwealth 2013	60 000,00 \$	1
	Plongeon Québec	Coupe Canada 2013 - Grand Prix de plongeon de la FINA	95 000,00 \$	1
Total 2013-2014			3 572 300,00 \$	25
Total général			3 572 300,00 \$	25

Programme de soutien aux fédérations sportives québécoises 2013-2014

Fédération québécoise de hockey sur glace	266 580 \$
Fédération de soccer du Québec	201 149 \$
Fédération québécoise de tennis	166 982 \$
Fédération de natation du Québec	171 290 \$
Fédération québécoise de golf	131 191 \$
Fédération du baseball amateur du Québec inc.	175 681 \$
Fédération de volley-ball du Québec	134 672 \$
La Fédération de patinage de vitesse du Québec	133 561 \$
Sporting Québec	108 449 \$
Judo Québec inc.	118 337 \$
Fédération québécoise de ski alpin	116 357 \$
Fédération québécoise des sports cyclistes	144 830 \$
Canine Québec	103 891 \$
Fédération de patinage artistique du Québec	102 513 \$
Fédération de basket-ball du Québec	108 771 \$
Fédération de gymnastique du Québec	127 570 \$
Fédération de tennis de table du Québec inc.	101 826 \$
Fédération québécoise de badminton inc.	98 591 \$
Fédération de nage synchronisée du Québec	95 631 \$
La Fédération de la voile du Québec Inc.	79 504 \$
Fédération des sports à quatre murs du Québec inc.	95 247 \$
Fédération de tir à l'arc du Québec inc.	71 738 \$
Sport de l'été Québec	80 802 \$
Olympiques d'été Québec	69 985 \$
Fédération du plongeon amateur du Québec	79 639 \$
Fédération québécoise de tir	69 535 \$
Association de taekwon-do du Québec inc.	69 517 \$
Association de triathlon du Québec	68 938 \$
Fédération québécoise d'athlétisme	68 107 \$
Fédération de football amateur du Québec	67 584 \$
Association des clubs de biathlon du Québec	76 998 \$
La Fédération d'escrime du Québec	76 781 \$
Association québécoise des sports en fauteuil roulant	90 991 \$
Service national des para-athlètes inc.	64 260 \$
Association québécoise de sport pour paralytiques cérébraux	59 098 \$
Fédération québécoise de nage olympique	59 070 \$
Fédération d'aérobic aquatique du Québec	82 462 \$
Fédération québécoise de kïa-bali	57 422 \$
Fédération équestre du Québec	56 461 \$
Jeunesse Québec	52 826 \$
Karaté Québec	52 474 \$
Commission de ski des neiges du Québec	52 001 \$
Fédération québécoise de ski acrobatique	69 507 \$
Fédération de pétanque du Québec inc.	47 953 \$
Association québécoise de canoë-kayak de vitesse	46 858 \$
Fédération de crosse du Québec inc.	46 348 \$
Fédération québécoise de handball olympique	45 589 \$
Fédération québécoise de ski nautique inc.	25 000 \$
Fédération de rugby du Québec	25 000 \$
Association québécoise d'aviron inc.	50 000 \$
Fédération québécoise de ultimate	25 000 \$
Fédération de cheerleading du Québec	25 000 \$
Club de tennis et de water polo du Québec	50 000 \$

Fédération de tirre olympique du Québec inc.	50 000 \$
Fédération québécoise de canoë-kayak d'eau vive	40 000 \$
Association sportive des sourds du Québec inc.	50 000 \$
Association sportive des aveugles du Québec	55 000 \$
Association québécoise de rélemark	5 000 \$
Fédération de kick boxing amateur du Québec	5 000 \$
Les Olympiens auto-Québec inc.	5 000 \$
Fédération québécoise de dynamiques	5 000 \$
Dance sport Québec inc.	5 000 \$
Fédération québécoise de canotage long parcours	5 000 \$
Fédération québécoise de badminton sur glace	5 000 \$
Fédération de net-ball amateur du Québec	5 000 \$
Total	4 790 500 \$

Programme de soutien au développement de l'excellence

Organismes	Subvention attribuée
Association de triathlon du Québec (2 disciplines)	34 000 \$
Association de taekwon-do du Québec inc.	97 000 \$
Association des clubs de biathlon du Québec	108 500 \$
Association québécoise d'aviron inc.	50 000 \$
Association québécoise de canoë-kayak de vitesse	172 000 \$
Association québécoise de sport pour paralytiques cérébraux (3 disciplines)	32 000 \$
Parasports Québec (7 disciplines)	117 100 \$
Association sportive des aveugles du Québec	25 000 \$
Association sportive des sourds du Québec inc.	20 000 \$
Commission de surf des neiges du Québec	82 600 \$
Carling Québec (2 lettres d'exigences)	60 100 \$
Fédération de basket-ball du Québec	205 000 \$
Fédération de football amateur du Québec	138 000 \$
Fédération de gymnastique du Québec (3 disciplines)	318 100 \$
Fédération de l'athlète olympique du Québec inc.	35 500 \$
Fédération de nage synchronisée du Québec	175 700 \$
Fédération de natation du Québec (2 disciplines)	232 000 \$
Fédération de patinage artistique du Québec	230 600 \$
Fédération de rugby du Québec	20 000 \$
Fédération de soccer du Québec	297 000 \$
Fédération de tir à l'arc du Québec inc. (2 disciplines)	65 400 \$
Fédération de patinage de vitesse du Québec (2 disciplines)	261 900 \$
Fédération de tennis de table du Québec inc.	156 600 \$
Fédération de volleyball du Québec (2 disciplines)	255 000 \$
Fédération des sports à quatre murs du Québec inc. (2 disciplines)	86 200 \$
Fédération d'haltérophilie du Québec	167 000 \$
Fédération du baseball amateur du Québec inc.	158 000 \$
Fédération équestre du Québec	38 000 \$
Fédération québécoise d'indienne	163 000 \$
Fédération québécoise de badminton inc.	182 700 \$
Fédération québécoise de boxe olympique	94 000 \$
Fédération québécoise de canoë-kayak d'été inc.	15 000 \$
Fédération québécoise de polo	90 000 \$
Fédération québécoise de tir au pistolet	73 000 \$
Fédération québécoise d'athlète sur glace inc. (2 disciplines)	351 700 \$
Fédération québécoise de ski nordique (3 disciplines)	172 300 \$
Fédération québécoise de ski alpin (3 disciplines)	286 500 \$
Fédération québécoise de tennis	205 000 \$
Fédération québécoise de tir	45 800 \$
Fédération québécoise des sports cyclistes (4 disciplines)	330 000 \$
Fédération du plongeur amateur du Québec	200 000 \$
Judo-Québec inc.	229 600 \$
Karaté Québec	65 000 \$
La Fédération de la voile du Québec inc.	92 000 \$
La Fédération de water-polo du Québec	55 000 \$
La Fédération d'escrime du Québec	122 000 \$
Olympiques spéciaux Québec	20 000 \$
Rugby Québec	63 800 \$

Soutien Québec	34 000 \$
Stu de fond Québec (2 disciplines)	184 000 \$
Total	6 668 500 \$

Organismes	Événements	Volet	Recommandations	
Association des sports d'action	Jackelope - Festival de sports d'action	4	1 500 \$	1 500 \$
Association québécoise de canoë-kayak de vitesse	Championnats canadiens 2013 et CANMAS 2013 (Maîtres)	1	4 000 \$	7 000 \$
	Essais Nationaux #1	1	3 000 \$	
Association québécoise de sports pour paralytiques cérébraux	Compétition canadienne de paranatation invitation	1	2 500 \$	12 500 \$
	Classique de boccia 2014	2	5 500 \$	
	Tournoi invitation international de soccer adapté	2	4 500 \$	
Association sportive des aveugles du Québec	Tournoi invitation de goalball de Montréal	1	3 000 \$	3 000 \$
Fédération québécoise de badminton inc.	61e édition Canadien junior Black Knight Elite Série Montréal	1	3 000 \$	5 500 \$
	Canadien Senior Elite Yonex Montréal	1	2 500 \$	
Curling Québec	Challenge Château Cartier de Gatineau	1	2 500 \$	11 000 \$
	Challenge Casino de Charlevoix	1	2 500 \$	
	Tournoi des Cœurs Scotties 2014	1	6 000 \$	
Cyclo-Mauricie	Défis Parc National de la Mauricie	4	2 500 \$	2 500 \$
Danse Sport Québec inc.	Championnat canadien de danse sportive 2014	1	3 500 \$	3 500 \$
Fédération de baseball amateur du Québec	Championnat canadien midget U-18	1	3 500 \$	3 500 \$
Fédération de crosse du Québec inc.	Championnat canadien U-16 et U-19	1	3 500 \$	3 500 \$
Fédération québécoise de golf	Championnat canadien amateur féminin Coupe Royale	1	3 500 \$	9 500 \$
	Championnat des universités et collèges canadiens	1	3 000 \$	
	Championnat du Québec des Premiers Élans CN	1	3 000 \$	
Fédération de gymnastique du Québec	Elite Canada gymnastique artistique hommes et femmes	1	3 500 \$	12 500 \$
	National Stream Cup Invitational	1	5 000 \$	
	Championnat de l'est du Canada de gymnastique rythmique 2014	1	4 000 \$	
Fédération de natation du Québec	Championnat canadien senior d'été 2013	1	4 500 \$	34 000 \$
	Coupe Canada - Coupe Québec	1	3 500 \$	
	Championnats canadiens groupes d'âge	1	4 000 \$	
	Sprint International 2013	2	6 000 \$	
	59e Traversée internationale du Lac St-Jean	3	10 000 \$	
	Traversée internationale du Lac Memphrémagog	3	6 000 \$	
Fédération de net-ball amateur du Québec	Invitational Coupe du Québec	2	1 000 \$	1 000 \$
La Fédération de patinage de vitesse du Québec	Sélection olympique courte piste 2013	1	5 000 \$	15 500 \$
	Coupe Canada #1 2013-2014	1	3 000 \$	
	Championnat canadien ouvert courte piste	1	2 000 \$	
	Championnat canadien junior courte piste 2014	1	2 000 \$	
	Championnat canadien longue piste par catégories d'âge	1	2 000 \$	
	Championnat canadien de l'Est du Canada	1	1 500 \$	
Fédération de soccer du Québec	Championnat canadien des sélections U-15 et U-16 masculin	1	3 000 \$	3 000 \$
La Fédération de la voile du Québec liée	2013 Fruit Bowl Regatta	1	3 000 \$	13 200 \$
	Coupe du Québec de voile adaptée	1	1 200 \$	
	Championnat canadien de voile Optimist	1	2 500 \$	
	Championnat du monde de planche à voile KONA 2013	2	6 500 \$	

La Fédération de water-polo du Québec	Championnat canadien senior du Québec	1	2 000 \$	17 000 \$
	Championnat canadien U-16 masculin	1	2 000 \$	
	Championnat canadien U-16 féminin	1	2 000 \$	
	Championnat canadien U-22 masculin et féminin	1	2 000 \$	
	Championnat canadien de water-polo U18 masculin	1	2 000 \$	
	Championnat canadien de water-polo U16 masculin	1	2 000 \$	
	Championnat canadien de water-polo U16 féminin	1	2 000 \$	
	Championnat canadien de water-polo U18 féminin	1	2 000 \$	
	Championnat canadien de water-polo senior féminin	1	1 000 \$	
Fédération des sports à quatre murs du Québec	Sélection Équipe nationale en simple de racquetball 2014	1	2 500 \$	20 000 \$
	Championnat canadien de squash masculin par équipe	1	3 000 \$	
	Classique de racquetball Richard-Arpin 2014	1	2 000 \$	
	Tournoi invitation national de squash	1	2 000 \$	
	Championnat québécois ouvert de squash 2014	1	2 000 \$	
	Championnat québécois de balle au mur 2013	1	1 500 \$	
	Tournoi international de squash Banque Nationale 2013	2	4 000 \$	
	Tournoi ouvert PSA de squash du Club MAA 2014	2	3 000 \$	
Fédération québécoise d'athlétisme	Championnat canadien jeunesse, junior et ouvert en salle	1	4 500 \$	18 500 \$
	McGill Team Challenge	1	3 000 \$	
	Marathon Oasis de Montréal - volet international	3	8 000 \$	
	Marathon Oasis de Montréal - volet participation	4	3 000 \$	
Fédération québécoise de boxe olympique	Championnats canadiens 15-16 ans et 18-19 ans	1	4 000 \$	4 000 \$
Fédération québécoise de ski acrobatique	Championnat canadien junior de ski acrobatique	1	3 500 \$	11 500 \$
	Noram	2	5 000 \$	
	Mondial Acrobats 2013	2	3 000 \$	
Fédération québécoise des sports cyclistes (Hors route et BMX)	Coupe Canada-Coupe Québec de vélo de montagne - Baie St-Paul	1	3 500 \$	34 000 \$
	Coupe Canada de BMX #1 et #2 - Coteau-du-Lac	1	2 500 \$	
	Coupe Canada-Coupe Québec de vélo de montagne - Mont Tremblant	1	3 500 \$	
Fédération québécoise des sports cyclistes (Route et piste)	Championnats canadiens sur route	1	4 500 \$	
	Tour de la relève de Rimouski	1	3 500 \$	
	Championnats canadiens sur piste et Challenge de l'Est du Canada	1	2 500 \$	
	Challenge sur piste de Bromont	2	6 000 \$	
	Tour de Québec Desjardins	1	3 000 \$	
	Grand Prix cycliste de Rimouski	2	5 000 \$	
	Bonjour Printemps 2013	4	1 000 \$	
Grand Défi de Victoriaville	Pentathlon Grand Défi 2013	4	1 500 \$	2 500 \$
Judo Québec inc.	Omnium du Québec 2013	1	3 500 \$	3 500 \$
Karaté Québec	Open de Montréal 2013	1	2 500 \$	2 500 \$
MotivAction Jeunesse	Festival Québec en santé	4	3 000 \$	3 000 \$
Parasports Québec	Finale canadienne ouverte de basketball en fauteuil roulant	1	3 000 \$	8 000 \$
	Championnats nationaux Birmingham de tennis en fauteuil roulant	1	3 000 \$	
	Invitation Parasports Québec IFF Futur	1	2 000 \$	
Fédération du plongeur amateur du Québec	Championnat canadien d'été et essais pour Championnat du monde	1	3 500 \$	9 500 \$
	Championnat international CAMO Invitation 2013	2	6 000 \$	

Réseau du sport étudiant du Québec	Championnat canadien universitaire de rugby féminin	1	3 500 \$	13 500 \$
	Coupe Vanier 2013	1	4 000 \$	
	Championnat canadien collégial de basketball féminin	1	3 500 \$	
	Championnat canadien collégial de golf	1	2 500 \$	
Ringuette Québec	Tournoi de ringuette de Pierrefonds	1	3 500 \$	3 500 \$
Ski de fond Québec	Circuit provincial Coupe Québec 2013-2014	1	4 000 \$	7 000 \$
	Championnat jeunesse Noram 2014	1	3 000 \$	
Softball Québec	Championnat canadien midget masculin de balle rapide	1	4 000 \$	14 000 \$
	Championnat (Jamboree) Canadien U-14 féminin	1	3 500 \$	
	Championnat cadet masculin de l'Est du Canada	1	1 000 \$	
	Championnat international de balle rapide	2	5 500 \$	
Fédération québécoise de tennis	Championnat canadien extérieur 12 ans et moins Rogers	1	3 000 \$	45 000 \$
	Championnat canadien extérieur 14 ans et moins Rogers	1	3 500 \$	
	Championnat canadien intérieur 16 ans et moins Rogers	1	3 500 \$	
	La Coupe Leblanc 2013	2	5 500 \$	
	Tournoi ITF 18 ans et moins Groupe 3	2	5 000 \$	
	Championnat international de tennis en fauteuil roulant ITF 2	2	3 000 \$	
	Challenge féminin Banque Nationale 50 000 \$ Saguenay	2	4 000 \$	
	Futures Banque Nationale Gatineau F1	2	3 000 \$	
	Futures Banque Nationale Sherbrooke F1	2	3 000 \$	
	Challenger Banque Nationale 35 000 \$ Rimouski	2	3 500 \$	
Association de triathlon du Québec	Challenger ATP hommes et WTA femmes de Granby	3	8 000 \$	28 000 \$
	Triathlon des neiges ITU	3	25 000 \$	
	Pentathlon des Neiges 2014	4	3 000 \$	
Fédération de volley-ball du Québec	Championnat canadien de l'Est du Canada 14-15-16 ans	1	3 500 \$	5 500 \$
	Tournée Sand Blast	4	2 000 \$	
Association des clubs de biathlon du Québec	Coupe Noram #3	1	2 000 \$	4 000,00 \$
	Coupe Noram #5	1	2 000 \$	
Commission de surf des neiges du Québec	FIS Owl's Head	1	2 000 \$	#####
	Championnat canadien junior et senior + Noram PGS/PSL	2	7 000 \$	
	Noram PGS/PSL	2	4 500 \$	
	Noram SBX et Camp développement national	2	7 000 \$	
Association québécoise d'aviron inc.	Championnat canadien universitaire d'aviron 2013	1	7 500 \$	7 500 \$
Commission sportive Montréal-Concordia inc.	37e édition des Jeux de Montréal	4	3 500 \$	3 500 \$
Fédération d'escrime du Québec	Coupe Canada 2013	1	5 000 \$	16 000 \$
	Championnat du Québec Open	1	3 000 \$	
	Challenge Ace Couture 2014	1	2 000 \$	
	Challenge des Nations 2014	2	6 000 \$	
Fédération québécoise de hockey sur glace inc.	Coupe Fred Page 2014	1	5 000 \$	11 500 \$
	Tournoi international de hockey pee-wee de Québec	2	6 500 \$	
La Virée Nordique de Charlevoix	La Virée Nordique de Charlevoix	4	2 000 \$	2 000 \$

Fédération québécoise de ski alpin	Super Série - Tremblant (slalom géant)	2	4 500 \$	36 000 \$
	Super Série - Mont Ste-Anne (slalom géant + Super-G)	2	5 500 \$	
	Super Série - Bromont (slalom géant + slalom)	2	4 500 \$	
	Super Série - Stoneham (slalom géant)	2	4 500 \$	
	Super Série - St-Sauveur (slalom)	2	3 500 \$	
	Super Série - Le Relais (slalom)	2	3 500 \$	
	Super Série - Mont Garceau (slalom géant + slalom)	2	3 000 \$	
	Super Série - Val St-Félicien (slalom)	2	3 000 \$	
Fédération de nage synchronisée du Québec	Coupe Noram (DH, Super G, Super Combiné)	2	4 000 \$	9 300 \$
	Championnat canadien de qualification	1	9 300 \$	

TOTAL 503 000 \$

Détail des subventions accordées en 2013-2014 au Programme d'assistance financière à l'accessibilité aux camps de vacances :

Programme d'assistance financière à l'accessibilité aux camps de vacances

Organismes*	SUBVENTIONS 2013-2014		
	Aide à l'accessibilité**	Aide aux immobilisations	Aide à l'accompagnement des personnes handicapées
Accès Plein Air	25 383	5 350	
Administration régionale Crie	25 000		
Association des jeunes travailleurs et travailleuses de Montréal inc.	2 500		
Association des scouts du Canada district de la Mauricie	10 698	4 252	
Association Garagona inc.	62 500	17 500	7 644
Bases de plein air des scouts du Montréal métropolitain (camp Ville-Marie)	30 374	23 110	
Bases de plein air des scouts du Montréal métropolitain (camp Richelieu)	28 768	8 625	
Camp Amy Molson inc.	62 500	7 500	
Camp Boisjoly inc.	34 967	3 630	1 382
Camp Brochet	8 883	1 584	
Camp Carowanis inc.	28 131	68 230	
Camp de Rivière Ouelle inc.	53 250	1 113	1 433
Camp de vacances familiales Valleyfield inc.	22 150	526	926
Camp des bouleaux de l'association d'églises baptistes Évangéliques au Québec	34 143	30 346	
Camp École Kéno	29 722	11 000	
Camp familial Saint-Urbain	50 008	28 163	
Camp Jardin (gan) d'Israël	49 349	59 238	
Camp Jardin d'Hannah (Pardas Chanah)	29 419	17 013	
Camp Joli-B	8 435	7 906	
Camp Mariste	36 274	42 950	8 684
Camp Massawippi - centre Mackay	34 567	30 687	6 478
Camp « O » Carrefour inc.	53 974		4 546
Camp Olier	12 517		

Camp Ozanam	62 500	37 420	
Camp Patmos des églises évangéliques baptiste du Québec	16 431	18 150	
Camp Péniel inc.	1 300	8 199	
Camp Quatre Saisons inc.	20 224	3 500	
Camp Richelieu de Saint-Hyacinthe inc.	32 050		
Camp Richelieu Saint-Côme inc.	29 780	1 500	
Camp Richelieu Vive Lajoie inc.	10 050	4 431	261
Camp Sable Chaud	7 441		546
Camp Saint-Donat	62 500	18 400	
Camps Odyssée inc. (Camp Minogami)	8 250		1 281
Camps Odyssée inc. (Trois-Saumons)	22 350	24 500	1 687
Canadian Sunday School Mission	12 463	11 723	
CCSE Maisonneuve	28 310	5 738	
Centre de plein air Lasallien inc.	39 808	36 124	1 433
Centre de plein air du Lac Flavrian	57 924	6 550	4 577
Centre de plein air L'Estacade	23 199	7 276	
Centre de vacances et d'apprentissage loisirs de Saint-Cyprien	53 125		
Centre nautique de l'Istorlet	6 433	9 750	
Centre Normand Léveillé inc.	62 500	16 631	10 484
Centre Notre-Dame de la Rouge	5 601		
Centre Notre-Dame de Fatima	49 175	15 280	4 577
Colonie de vacances des Grèves	25 869	32 900	
Commission loisir et sport de la Baie-James	25 000		
Conseil de direction de l'Armée du salut du Canada	24 415	65 000	
Corporation camp plein air pour handicapés du Québec	62 500	64 312	5 185
Domaine de l'Amitié inc.	31 016	28 000	1 433

Domaine des Prés d'or	62 500	60 000	13 816
Espaces jeunesse inc. (camp Val-Estrie)	12 466	19 817	
Espaces jeunesse inc. (camp de Portneuf)	6 578	2 695	
Explos-nature	3 812	6 154	1 306
Fédération des guides catholiques du diocèse de Trois-Rivières	10 731	60 000	698
Fondation « Le Terrier » inc.	6 550		
Fédération québécoise de la montagne et de l'escalade	11 200		
Havre familial	35 750		
La Base de plein air Air-Eau-Bois inc.	7 599	4 950	926
La Colonie Sainte-Jeanne d'Arc	62 500	23 302	1 002
La Corporation Cité-Joie inc.	62 500	47 818	13 390
La Corporation de l'Étincelle (Saint-Henri)	62 500	18 000	
La Corporation du parc des loisirs et des sports de plein air du Mont-Vidéo inc.	4 664	3 069	
La Fédération québécoise du canot et du kayak	13 200		
La Société Grand Village inc.	55 701		1 471
Le Cercle de l'Amitié N.D.L. (Vanier) inc.	10 110	20 746	
Le Club des familles de demain inc.	26 630	12 500	
Le Domaine familial incorporé	12 857	1 650	1 382
Le Domaine Notre-Dame inc.	4 784	3 795	
Le P'tit Bonheur, une œuvre du Père Sablon	52 990	62 477	
Les Boys scouts du Canada, le conseil provincial du Québec inc.	17 679	60 000	3 816
Les Camps étudiants de Québec	11 046	1 830	
Les Services communautaires catholiques (F.C.C.S.) inc. (camp Kinkora)	62 500		
Les YMCA du Québec	32 281	11 541	1 078
Loge Frontière	11 346		
Mouvement québécois des vacances familiales	30 000		
Plein air Ville-Joie	16 418	4 123	

Rendez-vous familial Pointe Saint-Charles inc.	38 211		2 295
Services de répit Emergo (Colonie Les Bosquets)			2 447
Société pour les enfants handicapés du Québec	100 000	9 104	13 816
Société Scogestion (1982) inc.	2 943	1 155	
Unité régionale de loisir et de sport de la Côte-Nord	5 000		
Village des jeunes Notre-Dame de toute joie	24 987		
TOTAL	2 566 537	1 072 530	100 000 3 739 067

Note : La somme de l'enveloppe totale annoncée ne correspond pas à la somme versée en raison des projets d'immobilisation annulés et des sommes récupérées en cours d'année.

*Un total de 83 organismes est admissible, mais le finacement de l'un de ceux-ci a été retenu en raison de sommes dues au Ministère.

**Depuis la révision du programme en 2010-2011, ce poste budgétaire inclut également le volet soutien à la vie associative et démocratique et le volet projets spéciaux en accessibilité.

Programme d'assistance financière aux Unités régionales de loisir et de sport 2013-2014	Développement du loisir et du sport en région (mission régionale en loisir et en sport)	Développement du loisir pour personnes handicapées (mission loisir pour personnes handicapées)	Aide en loisir pour les personnes handicapées	Jeux du Québec (volet régional)	Total (Convention)
Abitibi-Témiscamingue	353 000 \$	60 000 \$	29 617 \$	62 042 \$	504 659 \$
Bas-Saint-Laurent	390 500 \$	65 000 \$	43 026 \$	75 657 \$	574 183 \$
Capitale nationale	390 500 \$	65 000 \$	125 779 \$	68 302 \$	649 581 \$
Centre-du-Québec	353 000 \$	60 000 \$	50 858 \$	60 719 \$	524 577 \$
Chaudière-Appalaches	390 500 \$	65 000 \$	73 520 \$	63 493 \$	592 513 \$
Côte-Nord	390 500 \$	65 000 \$	19 049 \$	69 296 \$	543 845 \$
Estrie	353 000 \$	60 000 \$	56 917 \$	64 372 \$	534 289 \$
Gaspésie/Îles-de-la-Madeleine	353 000 \$	60 000 \$	22 619 \$	0 \$	435 619 \$
Lanaudière	353 000 \$	64 050 \$	69 857 \$	61 997 \$	548 904 \$
Laurentides	353 000 \$	64 160 \$	84 556 \$	65 162 \$	566 878 \$
Laval	249 500 \$	60 000 \$	66 572 \$	63 016 \$	439 088 \$
Mauricie	353 000 \$	60 000 \$	50 941 \$	62 143 \$	526 084 \$
Montréal	616 000 \$	157 710 \$	379 784 \$	179 577 \$	1 333 071 \$
Montréal	557 000 \$	160 000 \$	247 400 \$	186 445 \$	1 150 845 \$
Baie-James	120 000 \$	10 000 \$	5 644 \$	10 000 \$	145 644 \$
Administration régionale Crie	120 000 \$	0 \$	0 \$	0 \$	120 000 \$
Outaouais	353 000 \$	60 000 \$	57 471 \$	66 697 \$	537 168 \$
Saguenay-Lac-Saint-Jean	390 500 \$	65 000 \$	54 890 \$	63 082 \$	573 472 \$
	6 439 000 \$	1 200 920 \$	1 438 500 \$	1 222 000 \$	10 300 420 \$

Programme d'assistance financière aux centres communautaires de loisir

NOM DE L'ORGANISME	SUBVENTIONS 2013-2014
Association des résidents de Champfleury	47 282 \$
Association Les Chemins du Soleil	47 171 \$
Association Récréative Milton-Parc	64 826 \$
Association sportive et communautaire du Centre-Sud inc.	106 324 \$
Ateliers d'éducation populaire du plateau	137 714 \$
Carrefour accès loisirs inc.	49 408 \$
CCSE Maisonneuve	204 759 \$
Centre communautaire Dawson	86 633 \$
Centre communautaire de loisir de la Côte des Neiges	127 519 \$
Centre communautaire de loisir Sherbrooke inc.	80 067 \$
Centre communautaire de loisirs Claude-Nault	47 171 \$
Centre communautaire de loisirs Sainte-Catherine d'Alexandrie	65 274 \$
Centre communautaire Douglas	43 423 \$
Centre communautaire Drummondville-Sud inc.	62 595 \$
Centre communautaire Hochelaga	51 393 \$
Centre communautaire le Relais du bout	43 423 \$
Centre communautaire Pierre-Lemaire	43 423 \$
Centre communautaire récréatif Saint-Jean-Baptiste de Drummondville inc.	126 240 \$
Centre communautaire Saint-Charles	47 171 \$
Centre communautaire St-Pierre inc.	54 217 \$
Centre de loisirs communautaires Lajeunesse	47 171 \$
Centre de loisirs Monseigneur Pigeon	59 493 \$
Centre des loisirs St-Sacrement inc.	43 423 \$
Centre Durocher inc.	102 594 \$
Centre éducatif communautaire René Goupil	173 558 \$
Centre Landry (1980) inc.	69 206 \$
Centre loisir multi-plus	80 818 \$
Centre Mgr Marcoux inc.	82 263 \$
Centre Père Sablon	92 586 \$
Centre récréatif et communautaire (C.R.C.) St-Donat	43 423 \$
Centre récréatif Poupart inc.	65 571 \$
Centre sportif de la Petite-Bourgogne	66 194 \$
Conseil des Montagnais du Lac-Saint-Jean	46 298 \$
Corporation du centre Jean-Claude-Malepart	77 275 \$
Gestaforme inc.	49 150 \$
La Corporation du centre Sablon	61 078 \$
Le C.L.A.C., centre de loisirs et d'animation culturelle de Guybourg	43 423 \$
Le Centre communautaire d'Arthabaska inc.	53 383 \$
Le Centre communautaire le trait d'union	61 856 \$
Le Centre récréatif St-François-d'Assise inc.	105 809 \$
Le Patro de Jonquière inc.	98 065 \$
Le Patro de Lévis inc.	94 892 \$
Le Patro le Prévost	130 620 \$
Le Patro Roc-Amadour (1978) inc.	145 104 \$
Le Pivot	122 275 \$
Le Relais des jeunes gatinois	152 872 \$
Les Loisirs Montcalm inc.	80 189 \$
Loisirs fleuri-est	64 613 \$
Loisirs Île du Havre-Aubert inc.	43 423 \$
Loisirs jeunesse du Cap-de-la-Madeleine inc.	84 672 \$
Loisirs Lebourgneuf inc.	43 423 \$
Patro de Charlesbourg inc.	147 711 \$
Patro de Fort-Coulonge / Mansfield	74 832 \$
Patro Laval inc.	122 980 \$
Pavillon d'éducation communautaire Hochelaga-Maisonneuve	143 676 \$
Pavillon St-Arnaud inc.	83 990 \$
Relance des loisirs tout 9 inc.	43 423 \$
Service animation jeunesse de l'Outaouais inc.	105 804 \$
Société ressources-loisirs de Pointe-aux-Trembles	113 831 \$
Total	4 857 000 \$

Liste des organismes nationaux de loisir recevant une subvention du MELS
Association québécoise pour le loisir de personnes handicapées
Association québécoise pour le tourisme équestre et l'équitation de loisirs
Fédération des astronomes amateurs du Québec
Fédération des familles souches du Québec
Fédération des sociétés d'horticulture et d'écologie du Québec
Fédération québécoise de camping et de caravanning
Fédération québécoise de la marche
Fédération québécoise de la montagne et de l'escalade
Fédération québécoise des activités subaquatiques
Fédération québécoise des centres communautaires de loisir
Fédération québécoise des échecs
Fédération québécoise des jeux récréatifs
Fédération québécoise du loisir en institution
Fédération québécoise du scoutisme
L'Association des camps du Québec inc.
La Fédération de l'âge d'or du Québec
La Fédération québécoise de philatélie
La Fédération québécoise du canot et du kayak
Le Cercle des jeunes naturalistes
Les Clubs 4-H du Québec inc.
Mouvement québécois des vacances familiales
Radio amateur Du-Or Québec inc.
Régionopement Québec Orsiaux
Société des fêtes et festivals du Québec
Société québécoise de spéléologie
Vélo Québec Association

Organismes	Subvention attribuée
Association québécoise pour le loisir des personnes handicapées	82 540 \$
Association québécoise pour le tourisme équestre et l'équitation de loisirs	85 480 \$
Fédération des astronomes amateurs du Québec	81 850 \$
Fédération des familles souches du Québec	91 450 \$
Fédération des sociétés d'horticulture et d'écologie du Québec	81 850 \$
Fédération québécoise de camping et de caravanning	99 230 \$
Fédération québécoise de la marche	86 310 \$
Fédération québécoise de la montagne et de l'escalade	81 850 \$
Fédération québécoise des activités sub-aquatiques	81 850 \$
Fédération québécoise des centres communautaires de loisir	131 600 \$
Fédération québécoise des échecs	91 550 \$
Fédération québécoise des jeux récréatifs	92 150 \$
Fédération québécoise du loisir en institution	85 940 \$
Fédération québécoise du scoutisme	103 410 \$
L'Association des camps du Québec inc.	88 220 \$
La Fédération de l'âge d'or du Québec	161 270 \$
La Fédération québécoise de philatélie	81 850 \$
La Fédération québécoise du canot et du kayak	90 690 \$
Les Cercles des Jeunes Naturalistes	81 850 \$
Les Clubs 4-H du Québec inc.	81 850 \$
Mouvement québécois des vacances familiales	115 760 \$
Radio amateur Du-Of Québec, inc.	81 850 \$
Regroupement QuébecOiseaux	81 850 \$
Société des fêtes et festivals du Québec	87 990 \$
Société québécoise de spéléologie	85 590 \$
Velo Quebec Association	90 590 \$
TOTAL	2 406 420 \$

Programmes Sport-études 2013-2014 : Services périphériques
Répartition totale des subventions aux 36 commissions scolaires et aux 8 écoles privées

Commissions scolaires (nom de l'école) ou Écoles privées (ÉP)

Collège Charles-Lemoyne (ÉP)
 Collège de Montréal (ÉP)
 Collège Esther-Blondin (ÉP)
 Collège Notre-Dame de Rivière-du-Loup (EP)
 Collège Saint-Bernard (ÉP)
 CS De La Jonquière (ÉS Arvida)
 CS de la Rivière-du-Nord (ÉS St-Jérôme)
 CS de l'Or-et-des-Bois (ÉS Le Tremblin)
 CS de Rouyn-Noranda (ÉS D'Iberville)
 CS des Bois-Francs (ÉS Le Boisé)
 CS des Grandes-Seigneuries (ÉS L-P-Paré)
 CS des Sommets (ÉS de la Ruche)
 CS du Fleuve-et-des-Lacs (ÉS du Transcon.)
 CS du Lac-Saint-Jean (Pavillon Wilbrod-Dufour)
 CS du Lac-Témiscamingue(ÉS Marcel-Raym.)
 CS Marguerite-Bourgeoys (ÉS des Sources)
 CS de Montréal (ÉS Édouard-Montpetit)
 CS de Saint-Hyacinthe (ÉS Fadette)
 CS de la Beauce-Etchemin (ÉS Veilleux)
 CS de la Capitale (ÉS Cardinal-Roy)
 CS de la Pointe-de-l'Île(Antoine de St-Exupéry)
 CS de la Région-de-Sherbrooke (ÉS du Triolet)
 CS de la Seigneurie-des-Mille-Îles(ÉS St-Gabriel)
 CS de Laval (ÉS Georges-Vanier)
 CS des Affluents (ÉS Félix-Leclerc)
 CS des Draveurs (ÉS Nicolas-Gatineau)
 CS des Navigateurs (ÉS Pointe-Lévy)
 CS des Patriotes (ÉS de Montagne)
 CS des Portages-de-l'Outaouais (ÉS de l'Île et ÉS Mont-Bleu)
 CS des Prem.-Seigneur.(de la Seigneurie)
 CS des Rives-du-Saguenay (ÉS de l'Odyssée)
 CS des Samares (ÉS Thérèse-Martin)
 CS des Chênes (ÉS Marie-Rivier)
 CS des Phares (ÉS du Mistral)
 CS du Chemin-du-Roy(Académie Les Estacades)
 CS English-Montréal (ÉS Lester B. Pearson)
 CS Harricana (ÉS de la Forêt)
 CS Lester-B.-Pearson (ÉS JRHS)
 École secondaire Jean-Paul II (ÉP)
 CS des Hautes-Rivières(Marg.-Bour+Jos. Da)
 CS des Trois-Lacs (ÉS du Chêne-Bleu)
 CS de Kamouraska-Rivière-du-Loup (Riv-du-Loup)
 Le Collège Français (1965) inc. (ÉP)
 Séminaire Saint-François (ÉP)

Programmes Sport-études 2013-2014 : Services périphériques
Répartition totale des subventions aux 36 commissions scolaires et aux 8 écoles privées

Commissions scolaires (nom de l'école) ou Écoles privées (EP)	Nombre d'athlètes reconnus	Montant total de la subvention
Collège Charles-Lemoyne (EP)	139	10 594 \$
Collège de Montréal (EP)	137	10 443 \$
Collège Esther-Blondin (EP)	28	2 136 \$
Collège Notre-Dame de Rivière-du-Loup (EP)	51	3 889 \$
Collège Saint-Bernard (EP)	66	5 031 \$
CS De La Jonquière (ES Arvida)	160	12 196 \$
CS de la Rivière-du-Nord (ES St-Jérôme)	198	15 091 \$
CS de l'Or-et-des-Bois (ES Le Tremblin)	19	1 450 \$
CS de Rouyn-Noranda (ES D'Iberville)	44	3 354 \$
CS des Bois-Francs (ES Le Boisé)	92	7 015 \$
CS des Grandes-Seigneuries (ES L-P-Pare)	76	5 793 \$
CS des Sommets (ES de la Ruche)	31	2 363 \$
CS du Fleuve-et-des-Lacs (ES du Transcanadien)	25	1 906 \$
CS du Lac-Saint-Jean (Pavillon Wilbrod-Dufour)	31	2 363 \$
CS du Lac-Temiscamingue (ES Marcel-Raymond)	23	1 755 \$
CS Marguerite-Bourgeoys (ES des Sources)	89	6 784 \$
CS de Montréal (ES Edouard-Montpetit)	168	12 805 \$
CS de Saint-Hyacinthe (ES Fadette)	188	14 330 \$
CS de la Beauce-Etchemin (ES Veilleux)	53	4 040 \$
CS de la Capitale (ES Cardinal-Roy)	311	23 705 \$
CS de la Pointe-de-l'Île (Antoine de St-Exupéry)	207	15 777 \$
CS de la Région-de-Sherbrooke (ES du Triplet)	234	17 836 \$
CS de la Seigneurie-des-Mille-Îles (ES St-Gabriel)	312	23 781 \$
CS de Laval (ES Georges-Vanier)	100	7 622 \$
CS des Affluents (ES Félix-Leclerc)	281	21 417 \$
CS des Draveurs (ES Nicolas-Gatineau)	264	20 123 \$
CS des Navigateurs (ES Pointe-Lévy)	239	18 216 \$
CS des Patriotes (ES de Mortagne)	373	28 354 \$
CS des Portages-de-l'Outaouais (ES de l'Île et ES Mont-Bleu)	130	9 909 \$
CS des Prem. Seigneurs (de la Seigneurie)	61	4 650 \$
CS des Rives-du-Saguenay (ES de l'Odyssée)	119	9 071 \$
CS des Samares (ES Thérèse-Martin)	33	2 516 \$
CS des Chênes (ES Marie-Rivier)	152	11 586 \$
CS des Phares (ES du Mistral)	36	2 745 \$
CS du Chemin-du-Roy (Académie Les Estacades)	351	26 754 \$
CS English-Montréal (ES Lester B. Pearson)	45	3 430 \$
CS Harnicana (ES de la Forêt)	63	4 802 \$
CS Lester-B. Pearson (ES JRHS)	123	9 376 \$
École secondaire Jean-Paul II (EP)	37	2 822 \$
CS des Hautes-Rivières (Marg. Bour+Jos. Da)	33	2 517 \$
CS des Trois Lacs (ES du Chêne-Bleu)	58	4 421 \$
CS de Kamouraska-Rivière-du-Loup (Riv-du-Loup)	68	5 183 \$
Le Collège Français (1965) Inc. (EP)	166	12 653 \$
Séminaire Saint-François (EP)	202	15 398 \$
	5616	428 000 \$

428 000 \$ - 5616 élèves = 76,21 \$ par élève

Programme 02, Élément 05, Soutien à des partenaires en éducation

Engagements financiers de moins de 25 000 \$

Organisme	Nature du projet	Montant 2012-2013	Montant 2013-2014
Association canadienne d'éducation de langue française (ACELF)	Partenaire du congrès 2012 : Le français, trait d'union des cultures	20 000 \$	Aucune demande
Association québécoise des professeurs de français (AQPF)	Pour la réalisation des activités auprès de l'ensemble des professeurs de français dans l'engagement de la cause du français.	20 000 \$	10 000 \$
Association du transport écolier (ATEQ)	Pour la campagne de sécurité (outils facilitant l'éducation à la sécurité et la promotion de la sécurité auprès des usagers)	10 000 \$	10 000 \$
Association des commissions scolaires anglophones du Québec (ACSAQ)	Pour l'organisation du congrès annuel des commissions scolaires anglophones et de l'Association des administrateurs des écoles anglaises au Québec	5 000 \$	5 000 \$
Ensemble pour le respect de la diversité	Pour poursuivre les actions en matière de lutte contre les discriminations	20 000 \$	20 000 \$
Association mathématique du Québec	Pour la réalisation du 56 ^e congrès, sous le thème <i>Les mathématiques ludiques</i>	1 000 \$	Aucune demande
Comité québécois pour les jeunes en difficulté de comportement (CQJDC)	Pour la réalisation du congrès annuel sur la question des jeunes en difficulté de comportement	10 000 \$	10 000 \$
Office des personnes handicapées du Québec	Contribuer au financement de la Semaine québécoise des personnes handicapées	5 000 \$	2 500 \$
Association des administrateurs des écoles anglophones du Québec (AAEAQ)	Congrès annuel de l'association représentant les administrateurs de 475 écoles anglophones du Québec	5 000 \$	Aucune demande
Fédération des comités de parents du Québec (FCPQ)	Pour poursuivre la diffusion du <i>Guide d'accompagnement à l'intention des parents d'un enfant ayant des besoins particuliers</i>	10 000 \$	Aucune demande
Association professionnelle des animatrices et animateurs de vie spirituelle et d'engagement communautaire du Québec (APAVECQ)	Participation au 10 ^e congrès de l'association ayant pour thème <i>Nourrir les faims du monde</i>	1 000 \$	Aucune demande
Externat Saint-Jean-Eudes	Pour l'organisation d'un colloque sur l'accompagnement et l'intégration en classes régulières d'élèves présentant des difficultés d'apprentissage	10 000 \$	Aucune demande
Fondation Nouveaux sentiers	Pour appuyer les initiatives visant le développement social et humain des individus au sein des communautés des Premières Nations du Québec	3 000 \$	Aucune demande
Les filles et les sciences : un duo électrisant!	Afin de réaliser la journée thématique <i>Les filles et les sciences : un duo électrisant!</i>	5 000 \$	5 000 \$
Association québécoise d'information scolaire et professionnelle (AQISEP)	Pour l'organisation du colloque sur l'approche orientante	20 000 \$	20 000 \$
Exploramer	Permettre de procéder à la mise en place de la 8 ^e édition de son concours scientifique <i>Explo-Mer</i>	1 000 \$	Aucune demande

Organisme	Nature du projet	Montant 2012-2013	Montant 2013-2014
Héritage Saint-Bernard inc.	Pour offrir aux groupes scolaires des activités thématiques axées sur l'éducation et la sensibilisation environnementales	25 000 \$	15 000 \$
Fondation Québec jeunes	Dans le cadre du programme de lutte au décrochage scolaire, la subvention permet de distribuer 34 bourses de 500 \$ pour l'ensemble du Québec	17 000 \$	17 000 \$
Association québécoise des intervenants en formation générale des adultes (AQIFGA)	Pour l'organisation du seul colloque annuel dédié entièrement à l'éducation des adultes et qui s'adresse aux intervenants de première ligne	5 000 \$	2 500 \$
Association des services de garde en milieu scolaire	Pour la diffusion d'outils promotionnels à l'ensemble des services de garde pour la semaine des services de garde en milieu scolaire	Aucune demande	5 000 \$
Centrale des syndicats du Québec	Pour l'organisation du 2 ^e colloque Agir contre l'homophobie et l'intimidation Mon milieu accueille la diversité	Aucune demande	7 000 \$
Association des éditeurs de livres	Pour l'organisation de la journée mondiale du livre et du droit d'auteur	Aucune demande	7 500 \$
Conseil pédagogique interdisciplinaire du Québec (CPIQ)	Pour l'organisation de la 3 ^e Journée pédagogique nationale en formation professionnelle	Aucune demande	5 000 \$
Fédération des associations de musiciens éducateurs du Québec (FAMEQ)	Pour soutenir la formation continue offerte aux membres de la Fédération et poursuivre les actions pédagogiques en musique au primaire et au secondaire	Aucune demande	10 000 \$
Association québécoise des enseignants de la danse à l'école	Pour la réalisation de projets visant à promouvoir et à assurer le développement de la danse à l'école	Aucune demande	15 000 \$
La Fondation Lionel-Groulx	Pour contribuer à la promotion de l'enseignement de l'histoire nationale du Québec	Aucune demande	12 500 \$
Théâtre de la Ligue Nationale d'Improvisation inc.	Pour réaliser le projet pilote la LNI à l'école ayant pour objectif l'initiation à l'improvisation	Aucune demande	10 000 \$
Association québécoise des éducatrices et des éducateurs spécialisés en arts plastiques (AQESAP)	Pour soutenir l'organisation du précongrès et du congrès bisannuel de l'association du 21 au 23 novembre 2013	Aucune demande	10 000 \$
Kéroul	Pour promouvoir et offrir à coût abordable la formation Service complice aux établissements scolaires	15 000 \$	Aucune demande
Fondation Jasmin Roy	Pour la poursuite de ses activités de lutte à l'intimidation en milieu scolaire	15 000 \$	Aucune demande
La Fédération des chambres de commerce du Québec	Pour organiser la 33 ^e édition du concours Les Mercuriades et la remise du Mercure Formation professionnelle et technique	15 000 \$	Aucune demande
Mouvement national des Québécoises et des Québécois	Pour produire et publier le document Le Fleurdelisé à l'intention des écoles du Québec	21 000 \$	Aucune demande
Association des auteurs de la Montérégie	Pour permettre de réaliser des activités culturelles favorisant l'apprentissage français en français aux élèves de cette région	Aucune demande	5 000 \$
Association québécoise alternance études-travail	Pour l'organisation du 24 ^e colloque annuel de formation	4 000 \$	Aucune demande

COMMISSION SCOLAIRE	TITRE DU PROJET	SOMME ACCORDÉE	VOLET
René-Lévesque	Les communautés d'apprentissage professionnel au service de l'implantation de la réponse à l'intervention en lecture et écriture au préscolaire et au 1 ^{er} cycle du primaire/	75 000 \$	RA
des Phares	L'intégration des technologies mobiles au programme FMS IFMS	48 400 \$	TIC
du Lac-Saint-Jean	Centre de jour	46 000 \$	MSSS-MELS
	Classe Répit	32 680 \$	MSSS-MELS
du Pays-des-Bleuets	Tutoriels d'apprentissage en capsules vidéo	16 329 \$	TIC
des Découvreurs	L'écriture Sympa TIC	25 000 \$	TIC
	MATH'préparer à l'emploi!	70 964 \$	RA
	Si MATHieu prenait le contrôle	52 880 \$	RA
des Navigateurs	Adaptatic 2.0	41 640 \$	TIC
	I.S.A. (iPad pour le spectre de l'autisme)	48 400 \$	TIC
du Chemin-du-Roy	Mathématiques et sciences adaptées	50 000 \$	TIC
des Hauts-Cantons	Modélisation d'une démarche partenariale de soutien à la transition école-vie adulte en Estrie	75 000 \$	MSSS-MELS
de la Région-de-Sherbrooke	Développement de trousse-ateliers pour soutenir le développement de l'autonomie et de l'autodétermination d'élèves avec une déficience intellectuelle moyenne	7 494 \$	MSSS-MELS
des Samares	Le développement des compétences Lire des textes variés et communiquer oralement à l'aide des outils technologiques pour une clientèle présentant une dysphasie sévère	18 920 \$	TIC
	La place des technologies mobiles en lien avec l'alternance travail-études clientèle FPT	18 920 \$	TIC
de Laval	Utilisation de la tablette en déficience auditive	23 100 \$	TIC
	L'ère de la techno en Soutien émotif	20 000 \$	TIC
	Les détectives tactiles dans le cyberespace	19 800 \$	TIC
des Hautes-Rivières	Il était une fois au 1 ^{er} cycle... une histoire qui se poursuit!	34 400 \$	RA
	Développer la fluidité et enseigner des stratégies de compréhension en lecture au primaire	75 000 \$	RA
	Mon autonomie au bout des doigts	20 494 \$	TIC
de Saint-Hyacinthe	Développement de la métacognition en lecture et en écriture à l'aide du iPad pour les élèves en difficulté d'apprentissage	17 445 \$	TIC
de la Vallée-des Tisserands	Un coffret à ouTIC pour favoriser la réussite des stages des EHDAA	50 000 \$	TIC
de la Pointe-de-l'Île	L'iPad comme outil de collaboration au service des élèves ayant un TSA	54 840 \$	MSSS-MELS
	La santé mentale à l'école « Apprivoiser la complexité » - Évaluation d'une formation-accompagnement pour les enseignants, leurs équipes de soutien (école et leurs partenaires locaux CSSS)	75 000 \$	MSSS-MELS
	Création d'un récit interactif	22 800 \$	RIC
	Les appareils mobiles en soutien à la réussite des élèves de la formation préparatoire au travail	50 000 \$	TIC
de Montréal	Accès à l'information à distance pour les élèves présentant une surdité	18 725 \$	TIC
	Intégration de l'appareil mobile, le iPad, pour soutenir la communication non orale et les apprentissages scolaires en vue de faciliter la transition école-vie active des élèves sourds	50 000 \$	TIC
	iPad et communication non orale	10 700 \$	TIC
	L'autonomie dans la vie active supportée par la technologie	21 250 \$	TIC
Marguerite-Bourgeoys	Le français sur le bout des doigts	39 040 \$	TIC
	De la mobilité pour mon autonomie	50 000 \$	TIC
Harricana	Math-Alpha	75 000 \$	RA
	Les outils mobiles au cœur des apprentissages EHDAA	50 000 \$	TIC

MINISTÈRE DE L'ÉDUCATION, DU LOISIR ET DU SPORT
ÉTUDE DES CRÉDITS 2014-2015
Demande de renseignements particuliers requis par le deuxième groupe d'opposition

QUESTION

Copie de la partie accessible au public de tous les mémoires soumis au Conseil des ministres en 2013-2014 par le ministre de l'Éducation.

RÉPONSE

Aucun mémoire comportant une partie accessible au public n'a été soumis au Conseil des ministres par la ministre de l'Éducation, du Loisir et du Sport en 2013-2014.

MINISTÈRE DE L'ÉDUCATION, DU LOISIR ET DU SPORT
ÉTUDE DES CRÉDITS 2014-2015

Demande de renseignements particuliers requis pour le deuxième groupe d'opposition

QUESTION

Bilan de la participation du ministre de l'Éducation aux activités du Conseil des ministres de l'Éducation du Canada en 2013-2014, avec la date, l'endroit et l'objet de chaque activité.

RÉPONSE

Le ministre de l'Éducation, du Loisir et du Sport et ministre de l'Enseignement supérieur, de la Recherche et de la Science n'a pas participé à des activités du Conseil des ministres de l'Éducation du Canada en 2013-2014.

MINISTÈRE DE L'ÉDUCATION, DU LOISIR ET DU SPORT
ÉTUDE DES CRÉDITS 2014-2015

Demande de renseignements particuliers requis par le deuxième groupe d'opposition

QUESTION

Pour chaque année depuis 2008, le nombre total d'accommodements qui ont été accordés ou refusés par le Ministère et par les commissions scolaires et la ventilation par type d'accommodement (handicap, grossesse, motifs religieux, ...)

RÉPONSE

Le Ministère ne tient pas de registre central sur les demandes d'accommodements, que ce soit pour ses activités internes ou celles du réseau québécois de l'éducation.

MINISTÈRE DE L'ÉDUCATION, DU LOISIR ET DU SPORT
ÉTUDE DES CRÉDITS 2014-2015
Demande de renseignements particuliers requis par le deuxième groupe d'opposition

QUESTION

Ventilation détaillée des sommes accordées pour la formation et le perfectionnement des enseignantes et des enseignants pour 2012-2013 et 2013-2014.

RÉPONSE

Le renouveau pédagogique au secondaire à la formation générale des jeunes s'est terminé au terme de l'année scolaire 2008-2009.

Dans le cadre du renouveau pédagogique à la formation générale des adultes, le Ministère a réservé un budget de 5,9 M\$ pour la formation du personnel enseignant et celui des directions d'école pour l'année scolaire 2013-2014. De cette somme, 5,3 M\$ sont alloués a priori.

MINISTÈRE DE L'ÉDUCATION, DU LOISIR ET DU SPORT
ÉTUDE DES CRÉDITS 2014-2015

Demande de renseignements particuliers requis par le deuxième groupe d'opposition

QUESTION

Aide financière accordée à la formation et au perfectionnement du personnel (enseignants, cadres, personnel de soutien) pour 2013-2014 et prévisions pour 2014-2015; nombre de personnes concernées par corps d'emploi et par commission scolaire.

RÉPONSE

Aide financière accordée à la formation et au perfectionnement du personnel cadre et enseignant

- Une somme de 842 600 \$ est allouée annuellement pour le perfectionnement des cadres scolaires.
- Dans le cadre du programme L'École 2.0 : la classe branchée, un budget de 11,9 M\$ est prévu pour la formation à l'intention du personnel enseignant. Ce budget est échelonné sur 5 ans (2011-2016) et vise à former les enseignants à une utilisation pédagogique des outils technologiques que sont le tableau numérique interactif (TNI) et l'ordinateur portable.
- Une somme de 2 M\$ est allouée annuellement par le Ministère à l'ensemble des commissions scolaires pour la formation continue en français dans le cadre du Plan d'action sur l'amélioration du français.
- Par ailleurs, en vertu de l'Entente Canada-Québec sur l'enseignement dans la langue de la minorité et l'enseignement des langues secondes, une somme de 725 000 \$ est prévue en 2013-2014 pour constituer des bourses individuelles et collectives destinées aux enseignants en anglais, langue seconde.
- Les Ententes nationales 2010-2015 prévoient un montant de 240 \$ en formation générale des jeunes et des adultes et un montant de 300 \$ en formation professionnelle par enseignant à temps plein. Ainsi en 2012-2013, le Ministère a versé aux commissions scolaires une somme de 15 734 173 M\$ pour le perfectionnement des enseignants alors qu'en 2013-2014, la somme s'élève à 15 841 670 M\$.
- Les Ententes nationales 2010-2015 prévoient que le Ministère investit 1,5 M\$ annuellement pour soutenir les enseignantes et les enseignants œuvrant dans les groupes à plus d'une année d'études; cette somme peut servir, entre autres, pour de la formation.
- Afin de faciliter le perfectionnement des enseignantes et des enseignants en régions éloignées, les Ententes nationales 2010-2015 prévoient une somme de 305 000 \$ pour les commissions scolaires francophones (régions administratives numéro 1, 8, 9, 10 et 11), une somme de 21 500 \$ pour trois commissions scolaires anglophones ainsi qu'une somme de 21 500 \$ pour le secteur anglophone de la Commission scolaire du Littoral.

Perfectionnement du personnel de soutien

Pour le personnel de soutien, les dispositions concernant le perfectionnement ont été renouvelées sans changement dans les conventions collectives 2010-2015. Le montant pour 2012-2013

représente une somme de 2 921 003 \$. Le montant pour 2013-2014 ne sera connu qu'au printemps 2015 en raison du système de données PERCOS.

Nombre de personnes concernées par les budgets ministériels de perfectionnement

Selon les données disponibles (année scolaire 2012-2013), on retrouve 74 290,2 enseignants en équivalent temps plein (ETP), 5 844,9 cadres (ETP) et 37 173,1 employés de soutien (ETP) dans le réseau des commissions scolaires. Ces données n'incluent pas le personnel des commissions scolaires Crie et Kativik.

Le tableau détaillé du nombre de personnes concernées par corps d'emploi et par commission scolaire se trouve en annexe. Si un individu a travaillé dans plus d'une commission scolaire pendant une année scolaire, il sera calculé dans chacune d'elles.

Personnel des commissions scolaires par catégorie d'emploi
Année scolaire 2012-2013
(Excluant les commissions scolaires Crie et Kativik, excluant les ETP¹ à zéro)

Commission scolaire	Catégorie d'emploi								Total	
	Personnel d'encadrement		Personnel professionnel		Personnel enseignant		Personnel de soutien			
	IND	ETP	IND	ETP	IND	ETP	IND	ETP	IND	ETP
689000 du Littoral	16	11,5	21	11,8	176	89,9	122	48,5	335	161,8
711000 des Monts-et-Marées	40	33,8	73	51,5	634	425,3	501	240,3	1 248	751,1
712000 des Phares	71	59,3	100	68,3	1 081	748,1	674	341,8	1 926	1 217,7
713000 du Fleuve-et-des-Lacs	39	36,4	39	29,8	564	359,9	402	178,9	1 044	605,1
714000 de Kamouraska-Rivière-du-Loup	50	44,6	60	46,7	874	590,5	513	266,3	1 497	948,2
721000 du Pays-des-Bleuets	59	53,6	76	59,4	861	635,8	888	314,5	1 884	1 063,4
722000 du Lac-Saint-Jean	50	45,6	80	59,4	834	592,5	597	309,7	1 561	1 007,4
723000 des Rives-du-Saguenay	73	70,4	113	90,8	1 451	1 020,6	895	495,2	2 532	1 677,1
724000 De La Jonquière	59	56,9	110	61,4	962	665,5	593	344,5	1 724	1 128,5
731000 de Charlevoix	40	29,8	40	26,2	394	256,6	323	133,1	797	445,8
732000 de la Capitale	165	145,4	241	185,9	2 815	2 062,5	1 997	997,2	5 218	3 391,1
733000 des Découvreurs	81	71,3	114	77,3	1 377	963,7	1 146	533,5	2 718	1 645,9
734000 des Premières-Seigneuries	163	138,9	225	144,7	2 662	1 914,9	2 373	1 035,9	5 423	3 234,6
735000 de Portneuf	44	39,6	58	39,4	674	442,9	542	218,0	1 318	740,2
741000 du Chemin-du-Roy	128	114,6	213	148,3	1 907	1 348,1	1 383	596,2	3 631	2 207,3
742000 de l'Énergie	70	63,7	143	104,9	1 216	811,6	843	393,2	2 272	1 373,6
751000 des Haut-Cantons	48	41,7	80	55,1	875	517,8	648	269,3	1 651	884,0
752000 de la Région-de-Sherbrooke	123	107,0	185	133,2	2 397	1 533,1	1 536	639,8	4 241	2 413,3
753000 des Sommets	54	47,3	95	65,3	1 043	630,5	722	321,3	1 914	1 064,4
761000 de la Pointe-de-l'Île	175	161,9	286	229,2	3 515	2 513,8	2 222	1 239,3	6 198	4 144,3
762000 de Montréal	571	523,4	940	738,6	9 316	6 938,9	6 180	3 782,8	17 007	11 983,8
763000 Marguerite-Bourgeoys	306	263,3	431	307,8	5 140	3 552,3	3 394	1 671,4	9 271	5 794,9
771000 des Draveurs	106	95,9	151	112,3	1 989	1 194,8	1 520	693,9	3 766	2 097,1
772000 des Portages-de-l'Outaouais	82	79,6	96	80,1	1 834	1 094,9	1 213	514,1	3 225	1 768,9
773000 au Coeur-des-Vallées	46	39,6	47	39,9	872	480,4	588	230,9	1 553	791,0
774000 des Hauts-Bois-de-l'Outaouais	33	27,7	29	20,7	423	265,8	303	129,9	788	444,2
781000 du Lac-Témiscamingue	22	16,2	27	18,6	355	185,2	219	85,8	623	306,1
782000 de Rouyn-Noranda	48	46,0	56	43,3	684	431,1	521	231,7	1 309	752,2
783000 Harricana	42	37,6	51	34,9	584	319,0	440	159,6	1 117	551,2
784000 de l'Or-et-des-Bois	45	41,2	54	36,5	816	540,5	498	212,4	1 413	830,7
785000 du Lac-Abitibi	27	26,7	40	28,6	451	265,8	307	135,1	825	456,4
791000 de l'Estuaire	42	39,1	56	43,2	656	447,5	585	279,5	1 339	809,5
792000 du Fer	40	31,3	39	26,2	621	401,0	481	223,6	1 181	682,2
793000 de la Moyenne-Côte-Nord	15	11,6	17	9,9	136	76,7	157	66,7	325	165,1
801000 de la Baie-James	22	21,3	37	25,1	387	249,0	308	105,3	754	400,8
811000 des Îles	19	16,6	17	11,3	178	112,4	175	73,7	389	214,1
812000 des Chic-Chocs	33	29,2	49	30,7	606	334,5	385	154,2	1 073	548,7
813000 René-Lévesque	46	38,9	62	49,4	815	504,2	465	224,7	1 388	817,2
821000 de la Côte-du-Sud	70	61,0	116	71,0	1 075	701,2	738	313,8	1 999	1 147,1
822000 des Appalaches	46	37,3	50	42,3	588	402,1	439	179,0	1 123	660,9
823000 de la Beauce-Etchemin	112	96,8	150	116,1	1 911	1 296,5	1 807	632,3	3 980	2 141,8
824000 des Navigateurs	143	123,6	207	140,7	2 164	1 509,6	1 763	781,4	4 277	2 555,5
831000 de Laval	293	246,9	299	205,1	4 932	3 269,0	3 350	1 661,6	8 874	5 382,8
841000 des Affluents	233	215,1	281	210,2	3 942	2 555,5	2 629	1 236,2	7 085	4 217,2
842000 des Samares	150	129,4	238	168,2	2 799	1 723,1	1 669	802,6	4 856	2 823,5
851000 de la Seigneurie-des-Mille-Îles	248	212,5	225	175,7	3 772	2 632,5	2 517	1 381,7	6 762	4 402,5
852000 de la Rivière-du-Nord	147	128,7	167	123,4	2 450	1 800,9	1 766	792,3	4 530	2 845,5
853000 des Laurentides	67	53,4	63	44,9	1 103	648,9	718	310,7	1 951	1 058,1
854000 Pierre-Neveu	42	34,9	49	34,7	704	412,1	671	266,5	1 466	748,4
861000 de Sorel-Tracy	48	42,4	69	47,4	655	472,4	452	229,5	1 224	791,8

Commission scolaire	Catégorie d'emploi								Total	
	Personnel d'encadrement		Personnel professionnel		Personnel enseignant		Personnel de soutien			
	IND	ETP	IND	ETP	IND	ETP	IND	ETP	IND	ETP
862000 de Saint-Hyacinthe	108	87,0	122	86,7	1 446	1 078,3	1 155	507,9	2 831	1 760,1
863000 des Hautes-Rivières	116	96,4	197	135,8	2 124	1 355,3	1 413	622,7	3 850	2 210,4
864000 Marie-Victorin	222	187,0	314	239,1	3 725	2 539,4	2 561	1 329,6	6 822	4 295,2
865000 des Patriotes	193	170,0	224	160,4	3 094	2 114,8	2 442	1 137,2	5 953	3 582,6
866000 de Val-des-Cerfs	115	95,1	132	101,5	1 693	1 180,6	1 201	528,6	3 141	1 906,0
867000 des Grandes-Seigneuries	134	112,4	163	122,0	2 793	1 657,9	1 845	894,8	4 935	2 787,2
868000 de la Vallée-des-Tisserands	67	60,1	67	53,5	1 175	723,9	740	335,6	2 049	1 173,2
869000 des Trois-Lacs	89	75,1	109	80,8	1 540	1 042,2	979	467,9	2 717	1 666,1
871000 de la Rivéraine	39	36,9	82	55,4	651	414,8	550	207,4	1 322	714,6
872000 des Bois-Francs	73	69,1	123	81,4	1 288	884,7	975	451,7	2 459	1 487,1
873000 des Chênes	79	73,3	139	101,9	1 291	920,3	1 059	419,0	2 568	1 514,5
881000 Central Quebec	45	39,1	63	35,2	668	386,8	576	185,2	1 352	646,5
882000 Eastern Shores	28	24,1	24	6,4	311	168,5	223	73,6	586	272,8
883000 Eastern Townships	54	46,1	49	38,2	855	485,0	587	270,0	1 545	839,5
884000 Riverside	74	60,8	62	47,4	1 029	694,7	771	364,1	1 936	1 167,2
885000 Sir-Wilfrid-Laurier	96	81,6	88	64,7	1 657	1 062,8	1 075	498,1	2 916	1 707,4
886000 Western Quebec	56	50,2	29	23,3	912	525,8	533	236,7	1 530	836,2
887000 English-Montreal	180	159,0	175	140,9	2 701	1 915,5	1 778	961,6	4 834	3 177,2
888000 Lester-B.-Pearson	158	144,4	149	117,2	2 599	1 859,2	2 148	1 028,9	5 054	3 149,7
889000 New Frontiers	35	33,3	26	17,4	501	334,7	331	169,8	893	555,3
Ensemble des commissions scolaires	6 653	5 844,9	8 802	6 437,8	110 323	74 290,2	78 120	37 173,1	203 898	123 746,1

Source : Direction générale des relations du travail

⁽¹⁾ - ETP : Équivalent à temps plein
⁽²⁾ - IND : Individu
⁽³⁾ - la somme des arrondis peut ne pas correspondre au total des ETP

MINISTÈRE DE L'ÉDUCATION, DU LOISIR ET DU SPORT
ÉTUDE DES CRÉDITS 2014-2015
Demande de renseignements particuliers requis par le deuxième groupe d'opposition

QUESTION

Nombre d'enseignants en 2013-2014 et prévisions du nombre d'embauches et de départs prévus en 2014-2015.

RÉPONSE

Les données demandées ne sont pas disponibles pour 2013-2014.
Les données ci-dessous présentent le nombre (ou effectif) d'enseignants du secteur général des jeunes en poste le 30 septembre 2012 (année scolaire 2012-2013), ainsi qu'une projection des recrutements requis pour le 30 septembre 2014 (année scolaire 2014-2015).

L'effectif enseignant correspond au nombre de personnes exerçant principalement la fonction d'enseignant auprès des élèves des commissions scolaires au 30 septembre 2012. Ces données proviennent du système du personnel des commissions scolaires (PERCOS).

La projection de recrutement de personnel enseignant provient de l'**Outil d'aide à la planification de l'effectif enseignant** que le Ministère produit annuellement pour chacune des commissions scolaires. Ces projections sont disponibles uniquement pour la formation générale des jeunes des commissions scolaires. Il n'y a pas de prévisions de départs.

Tableau de l'effectif enseignant au 30 septembre 2012 ¹ et des besoins projetés de recrutements au 30 septembre 2014		
	Effectif au 30 septembre 2012	Besoins projetés de recrutements au 30 septembre 2014 ³
Total ²	75 596	5 582
<p>1. L'effectif au 30 septembre représente environ 93 % de l'effectif annuel, lequel fait l'objet des statistiques officielles de l'éducation au Québec.</p> <p>2. Le total de 75 596 enseignants cumule le nombre d'employés par commission scolaire (CS) qui occupent cette fonction à titre de tâche principale. Cela correspond à 74 998 employés dont 74 433 travaillent dans 1 CS, 533 dans 2 CS, 31 dans 3 CS et 1 dans 4 CS.</p> <p>3. La projection des recrutements concerne uniquement les enseignants réguliers et à temps partiel.</p> <p>Source : MELS, DSID, système Percos et Outil d'aide à la planification de l'effectif enseignant – édition 2013, décembre 2013.</p>		

MINISTÈRE DE L'ÉDUCATION, DU LOISIR ET DU SPORT
ÉTUDE DES CRÉDITS 2014-2015

Demande de renseignements particuliers requis par le deuxième groupe d'opposition

QUESTION

Taux de roulement du personnel enseignant dans les écoles du réseau public. Ventilation par commission scolaire, par matière d'enseignement pour les années 2009-2010, 2010-2011 et 2011-2012, 2012-2013 et 2013-2014.

RÉPONSE

Le Ministère ne détient pas de données au regard du taux de roulement du personnel enseignant dans les écoles du réseau public.

Les données sur le nombre d'enseignantes et d'enseignants, par commission scolaire et par matière d'enseignement sont présentées en annexe.

Les données concernant l'année scolaire 2013-2014 ne seront disponibles qu'au printemps 2015.

Distribution du personnel enseignant par commission scolaire
Années scolaires 2009-2010 à 2012-2013
(excluant les commissions scolaires Crie et Kativik)

	Année scolaire	
	2012-2013	
	NBR	ETP
689000 du Littoral	176	89,9
711000 des Monts-et-Marées	634	425,4
712000 des Phares	1 081	748,1
713000 du Fleuve-et-des-Lacs	564	360,0
714000 de Kamouraska-Rivière-du-Loup	874	590,6
721000 du Pays-des-Bleuets	861	635,8
722000 du Lac-Saint-Jean	834	592,6
723000 des Rives-du-Saguenay	1 451	1 020,6
724000 De La Jonquière	962	665,5
731000 de Charlevoix	394	256,6
732000 de la Capitale	2 815	2 062,6
733000 des Découvreurs	1 377	963,7
734000 des Premières-Seigneuries	2 662	1 915,0
735000 de Portneuf	674	443,0
741000 du Chemin-du-Roy	1 907	1 348,2
742000 de l'Énergie	1 216	811,7
751000 des Haut-Cantons	875	517,8
752000 de la Région-de-Sherbrooke	2 397	1 533,2
753000 des Sommets	1 043	630,6
761000 de la Pointe-de-l'Île	3 515	2 513,8
762000 de Montréal	9 316	6 938,9
763000 Marguerite-Bourgeoys	5 140	3 552,4
771000 des Draveurs	1 989	1 194,9
772000 des Portages-de-l'Outaouais	1 834	1 095,0
773 000 au Coeur-des-Vallées	872	480,4
774000 des Hauts-Bois-de-l'Outaouais	423	265,9
781000 du Lac-Témiscamingue	355	185,3
782000 de Rouyn-Noranda	684	431,2
783000 Harricana	584	319,0
784000 de l'Or-et-des-Bois	816	540,5
785000 du Lac-Abitibi	451	265,9
791000 de l'Estuaire	656	447,6
792000 du Fer	621	401,0
793000 de la Moyenne-Côte-Nord	136	76,8
801000 de la Baie-James	387	249,0
811000 des Îles	178	112,4
812000 des Chic-Chocs	606	334,6
813000 René-Lévesque	815	504,2
821000 de la Côte-du-Sud	1 075	701,2
822000 des Appalaches	588	402,2
823000 de la Beauce-Etchemin	1 911	1 296,5
824000 des Navigateurs	2 164	1 509,7
831000 de Laval	4 932	3 269,1
841000 des Affluents	3 942	2 555,6
842000 des Samares	2 799	1 723,2
851000 de la Seigneurie-des-Mille-Îles	3 772	2 632,6
852000 de la Rivière-du-Nord	2 450	1 801,0
853000 des Laurentides	1 103	649,0
854000 Pierre-Neveu	704	412,1
861000 de Sorel-Tracy	655	472,4

	Année scolaire	
	2012-2013	
	NBR	ETP
862000 de Saint-Hyacinthe	1 446	1 078,3
863000 des Hautes-Rivières	2 124	1 355,4
864000 Marie-Victorin	3 725	2 539,4
865000 des Patriotes	3 094	2 114,9
866000 de Val-des-Cerfs	1 693	1 180,6
867000 des Grandes-Seigneuries	2 793	1 658,0
868000 de la Vallée-des-Tisserands	1 175	724,0
869 000 des Trois-Lacs	1 540	1 042,2
871000 de la Riveraine	651	414,9
872000 des Bois-Francis	1 288	884,7
873000 des Chênes	1 291	920,3
881 000 Central Quebec	668	386,9
882000 Eastern Shores	311	168,5
883000 Eastern Townships	855	485,1
884000 Riverside	1 029	694,8
885000 Sir-Wilfrid-Laurier	1 657	1 062,9
886 000 Western Quebec	912	525,9
887000 English-Montreal	2 701	1 915,6
888 000 Lester-B.-Pearson	2 599	1 859,2
889000 New Frontiers	501	334,7
Total	110 323	74 290,2

**Distribution du personnel enseignant des commissions scolaires par
matière¹ d'enseignement
Années scolaires 2009-2010 à 2012-2013
(excluant les commissions scolaires Crie et Kativik)**

1. Champs d'enseignement pour le secteur des jeunes, discipline pour la formation professionnelle et spécialité pour le secteur des adultes

Formation générale - Adultes

	Année scolaire	
	2012-2013	
	NBR	ETP
3502 Arts (É.A.)	24	4,4
3503 Développement personnel et social (É.A.)	60	8,3
3504 Éducation physique (É.A.)	31	5,1
3505 Intégration sociale (É.A.)	836	427,8
3506 Intégration socioprofessionnelle (É.A.)	381	202,9
3509 Langue - Francisation (É.A.)	747	437,5
3510 Langue d'enseignement - Anglais (É.A.)	272	81,7
3511 Langue d'enseignement - Français (É.A.)	1 465	712,2
3513 Mathématique et sciences (É.A.)	991	471,9
3515 Langue d'ens. - Présecondaire (É.A.)	5	3,2
3518 Informatique (É.A.)	156	39,8
3519 Langue seconde - Anglais (É.A.)	566	204,7
3520 Langue seconde - Français (É.A.)	262	109,0
3521 Langue étrangères (É.A.)	10	0,5
3522 Mathématiques (É.A.)	635	332,3
3523 Sciences - biologie, chimie, physique(É.A.)	148	63,0
3524 Sciences et technologie (É.A.)	2	1,0
3525 Univers social - Histoire (É.A.)	91	23,0
3526 Univers social - Autre discipline (É.A.)	57	8,2
3527 Soutien pédagogique - Entrée en formation	83	21,5
3533 Formation de base commune (É.A.)	91	29,7
3535 Présecondaire (É.A.)	9	5,7
3536 Présecondaire - Alphabétisation (É.A.)	62	20,4
3540 Alphabétisation (É.A.)	688	316,5
3596 Formation en entreprise (É.A)	38	5,6
3597 Adaptation scolaire I (É.A.)	100	64,3
3598 Adaptation scolaire II (É.A.)	6	3,2
3599 Service d'éducation populaire (É.A.)	262	63,2
Total	8 078	3 666,6

Formation générale - Jeunes

	Année scolaire	
	2012-2013	
	NBR	ETP
3001 Enseignant auprès d'élèves ehdaa	10 601	7 918,2
3002 Éducation préscolaire	5 888	4 485,8
3003 Enseignement primaire	25 977	20 106,8
3004 Spéc. en langue seconde au primaire	2 828	2 148,4
3005 Spéc. éduc. physique et santé au primaire	2 879	2 311,8
3006 Spéc. en musique au primaire	1 450	1 074,9
3007 Spéc. en arts plastiques au primaire	345	214,2
3008 Langue seconde au secondaire	2 937	2 227,2
3009 Éducation physique et santé au secondaire	1 967	1 517,6
3010 Musique au secondaire	654	436,3
3011 Arts plastiques au secondaire	1 282	921,0
3012 Langue maternelle au secondaire	4 800	3 469,3

Formation générale - Jeunes

	Année scolaire	
	2012-2013	
	NBR	ETP
3013 Mathématique et sciences au secondaire	6 796	5 190,8
3014 Éthique et culture religieuse	1 063	711,4
3016 Initiation à la technologie au secondaire	24	20,2
3017 Géo, histoire, éduc. citoyenneté au sec.	2 765	2 129,3
3018 Informatique au secondaire	97	56,3
3019 Autre formation générale au secondaire	996	445,2
3020 Français accueil au prim. et intégration linguistique au sec.	1 340	724,3
3021 Suppléance régulière	1 101	636,5
3040 Enseignant orthopédagogue au primaire	1 469	809,7
3041 Enseignant ressource au secondaire	2 362	593,8
3042 Ens. orthopédagogue pr intervention précoce	171	41,6
3098 Autre personnel enseignant c.s. francophones	393	17,7
3201 Suppléance de courte durée (francophone)	30 142	4 389,1
3203 Suppléance de courte durée (anglophone)	3 208	445,7
3422 Éducation physique (primaire et secondaire)	3	2,3
Total	113 538	63 045,3

Formation professionnelle

	Année scolaire	
	2012-2013	
	NBR	ETP
3051 Administration, commerce et informatique	1 911	1 210,2
3052 Agriculture	336	194,5
3053 Foresterie et papier	248	127,9
3054 Mines et travaux de chantier	107	116,1
3055 Pêches	9	4,5
3056 Santé	2 156	1 536,6
3057 Bois et matériaux connexes	138	99,8
3058 Bâtiment et infrastructures	590	431,7
3059 Électricité	263	186,1
3060 Électrotechnique	322	243,4
3061 Mécanique du bâtiment	237	169,7
3062 Métallurgie	439	361,1
3063 Chimie et biologie	32	21,5
3064 Travaux techniques	253	184,9
3065 Équipement motorisé	665	541,1
3066 Transport	37	30,0
3068 Mécanique d'entretien	212	144,6
3069 Alimentation et tourisme	525	365,8
3070 Soins esthétiques	227	138,4
3071 Coiffure	247	165,6
3072 Cuir, textile et habillement	34	21,6
3074 Arts	133	93,6
3075 Communications et documentation	122	92,0
3076 Opération de machinerie lourde	102	65,1
3077 Mécanique de véhicules lourds	93	72,2
3078 Montage de lignes électriques	29	25,1
3079 Conduite de camions	241	253,8
3080 Environnement et aménagement du territoire	24	11,8
3081 Production	249	172,5
3082 Services techniques	50	38,0
3084 Services	165	59,7

Formation professionnelle	Année scolaire	
	2012-2013	
	NBR	ETP
3097 Autre spécialité de form. professionnelle	1 825	399,4
Total	12 021	7 578,4

¹ ETP : Équivalent à temps plein et chiffres arrondis
² NBR : Nombre d'enseignants

MINISTÈRE DE L'ÉDUCATION, DU LOISIR ET DU SPORT
ÉTUDE DES CRÉDITS 2014-2015
Demande de renseignements particuliers requis par le deuxième groupe d'opposition

QUESTION

Liste des écoles ayant fermé leurs portes en 2012-2013 et 2013-2014.

RÉPONSE

Veillez vous référer à la question n° 69.

MINISTÈRE DE L'ÉDUCATION, DU LOISIR ET DU SPORT
ÉTUDE DES CRÉDITS 2014-2015

Demande de renseignements particuliers requis par le deuxième groupe d'opposition

QUESTION

Ventilation des sommes accordées par les commissions scolaires pour le transport scolaire dans le réseau public et le réseau privé subventionné et des budgets qui leur sont consentis pour 2013-2014 et prévisions pour 2014-2015.

RÉPONSE

Pour l'année scolaire 2013-2014, le Ministère n'a pas reçu les sommes accordées par les commissions scolaires pour le transport scolaire dans le réseau public et le réseau privé subventionné.

Les sommes allouées pour le transport scolaire, par commission scolaire et par établissement d'enseignement privé agréé aux fins de subvention ne sont pas disponibles pour l'année scolaire 2014-2015.

MINISTÈRE DE L'ÉDUCATION, DU LOISIR ET DU SPORT
ÉTUDE DES CRÉDITS 2014-2015
Demande de renseignements particuliers requis par le deuxième groupe d'opposition

QUESTION

Liste des institutions privées (nouvelles et existantes) qui ont obtenu un permis ou un agrément pour l'année 2013-2014 avec, pour chacune :

- a) le montant de la subvention accordée et la clientèle visée ainsi que le nombre d'élèves;
- b) la liste des demandes de permis ou d'agrément en attente.

RÉPONSE

a) Liste des institutions privées qui ont obtenu un permis pour l'année scolaire 2013-2014 :

Nom	Services éducatifs visés	Nombre d'élèves ¹
École Imagine	Préscolaire 5 ans	7
	Enseignement au primaire	23
Académie Étoile du Nord Laval	Enseignement en formation générale au secondaire	80
Collège Sainte-Hélène	Préscolaire 5 ans	-
Collège technique de Montréal	Enseignement en formation professionnelle au secondaire	-

¹ Données provisoires

Aucune institution privée n'a obtenu un agrément aux fins de subventions pour l'année scolaire 2013-2014.

b) Liste des demandes de permis ou d'agrément visant l'année scolaire 2013-2014, en attente :

Aucune demande de permis ou d'agrément visant l'année scolaire 2013-2014 n'est en attente.

MINISTÈRE DE L'ÉDUCATION, DU LOISIR ET DU SPORT
ÉTUDE DES CRÉDITS 2014-2015
Demande de renseignements particuliers requis par le deuxième groupe d'opposition

QUESTION

Tableau comparatif du nombre de demandes d'admissibilité à l'école anglaise depuis les cinq dernières années, statistiques concernant la fréquentation des écoles anglaises privées non subventionnées ainsi que le nombre annuel d'élèves allophones ou francophones fréquentant une école privée non subventionnées et qui ont transféré dans le secteur public pour 2013-2014.

RÉPONSE

Le nombre de demandes analysées en date du 31 mars 2014 s'établit, selon les critères, de la façon suivante :

Critères	2012-2013		2013-2014***	
	Acceptées	Refusées	Acceptées	Refusées
ARTICLES 73* ET 86.1 (Études parents et enfants <i>incluant l'article 73 paragraphe 2 détaillé dans le 2^e tableau</i>)	996	50	1099	39
ARTICLE 76 (Enfant dont l'un des parents aurait pu être déclaré admissible)	258	29	221	19
ARTICLES 73, 76 et 86.1 en formulaire abrégé (Un parent ou un membre de la fratrie a déjà été déclaré admissible)	8614	31	8596	15
ARTICLE 81 (Difficultés graves d'apprentissage)	335	29	375	47
ARTICLE 85 (Séjour temporaire)	1785	21	2119	14
ARTICLE 85.1 (Situation grave d'ordre familial ou humanitaire)	45	52	33	35
ARTICLE 97 (Autochtones)	6	0	9	0
Aucun critère	0	17	0	26
TOTAL	12039	229	12452	195

• Voir tableau page 2..
** La demande la plus récente apparaît dans ce tableau. Lorsqu'il y a une demande de renouvellement en séjour temporaire, la demande précédente a été retirée du tableau.
*** Données provisoires en date du 31 mars 2014.

ARTICLE 73 PAR.2	2012-2013		2013-2014	
	Acceptées	Refusées	Acceptées	Refusées
Études dans une école privée non subventionnée	60	15	62	16
Autorisations particulières	22	14	109	16
TOTAL	82	29	171	32

- 1- Source : Les données inscrites dans ce deuxième tableau sont incluses dans les données de l'article 73 du premier tableau.
- 2- L'article 73 paragraphe 2 concernant les études au privé non subventionnées et les autorisations particulières fait suite à l'adoption du projet de loi 115.
- 3- N/A signifie « Non applicable ».

Les données présentées sont en année scolaire, soit du 1^{er} juillet au 30 juin pour chaque année visée.

Le tableau en annexe présente les statistiques concernant la fréquentation des écoles anglaises privées non subventionnées

Les données concernant le nombre annuel d'élèves allophones ou francophones fréquentant une école privée non subventionnée et qui ont transféré dans le secteur public ne sont pas disponibles.

MINISTÈRE DE L'ÉDUCATION, DU LOISIR ET DU SPORT
ÉTUDE DES CRÉDITS 2014-2015

Demande de renseignements particuliers requis par le deuxième groupe d'opposition

QUESTION

Nombre de demandes de dérogation quant à la fréquentation des écoles anglaises et réponses positives données pour 2011-2012, 2012-2013 et 2013-2014. Liste des motifs invoqués pour l'acceptation et pour le refus des dérogations.

RÉPONSE

Le Comité d'examen sur la langue d'enseignement constitué en vertu de l'article 85.1 de la Charte de la langue française (RLRQ, chapitre C-11) a pour fonction d'examiner toute demande motivée adressée au ministre de l'Éducation, du Loisir et du Sport exposant une situation grave d'ordre familial ou humanitaire et justifiant une déclaration d'admissibilité à l'enseignement en anglais pour un enfant dont la demande d'admissibilité fondée sur les autres critères prévus à la Charte de la langue française (articles 73, 76, 81, 85 ou 86.1) a été refusée par une personne désignée par le ministre.

En 2013-2014 : le comité a reçu 102 demandes concernant 116 enfants, auxquelles s'ajoutaient 47 demandes en cours de traitement reçues en 2012-2013 et visant 50 enfants, pour un grand total de 149 demandes relatives à 166 enfants.

- Sous recommandation du comité, la ministre a accordé l'admissibilité à recevoir l'enseignement en anglais à 65 enfants pour les motifs suivants :
 - 11 enfants très avancés dans leurs études;
 - 10 enfants dont l'organisation familiale présente un caractère exceptionnel;
 - 44 enfants qui éprouvent de graves problèmes de santé ou des traumatismes émotifs.
- L'admissibilité a été refusée à 72 enfants pour plusieurs motifs (souvent plusieurs motifs pour un même enfant), dont les suivants :
 - Enfants en très jeune âge et en début de scolarisation ou d'études secondaires
 - Enfants dont les parents sont francophones;
 - Enfants avec des difficultés scolaires mais qui ne sont pas en lien avec la langue d'enseignement;
 - Enfants qui parlent le français.
- Des demandes restantes concernant 29 enfants, 12 ont fait l'objet d'un désistement et 17 étaient toujours en traitement à la fin de l'année financière.

MINISTÈRE DE L'ÉDUCATION, DU LOISIR ET DU SPORT
ÉTUDE DES CRÉDITS 2014-2015

Demande de renseignements particuliers requis par le deuxième groupe d'opposition

QUESTION

Répartition de l'enveloppe de 26,25 millions de dollars consacrée à l'ajout de poste de professionnels en service direct aux élèves, dans le cadre de l'entente conclue avec les syndicats en mars 2011. Ventilation des ajouts et des maintiens de postes, par commission scolaire et par école privée subventionnée, par poste en vertu de l'enveloppe pour 2013-2014, première année d'application.

RÉPONSE

Pour la durée des conventions collectives 2010-2015 du personnel professionnel des commissions scolaires francophones et anglophones et de la Commission scolaire Crie, le Ministère s'est engagé à allouer une enveloppe additionnelle de 26,25 M\$ représentant l'équivalent de 420 postes de professionnelles et professionnels réguliers à temps plein en service direct aux élèves jeunes et adultes :

- 23,75 M\$, représentant 380 postes, pour les syndicats de professionnelles et professionnels affiliés à la Centrale des syndicats du Québec (CSQ) et représentés par la Fédération des professionnelles et professionnels de l'éducation du Québec (FPPE), ou membres du Syndicat de professionnelles et professionnels du gouvernement du Québec (SPGQ);
- 2,5 M\$, représentant 40 postes, pour les commissions scolaires des Affluents, de Laval et de la Seigneurie-des-Milles-Îles dont les professionnelles et professionnels sont représentés par le Syndicat des professionnelles et professionnels Laval-Rive-Nord (SPPLRN-SCFP).

Ces montants sont alloués pour assurer l'engagement de professionnelles et professionnels réguliers en service direct aux élèves jeunes et adultes et pour ajouter des heures de travail à des postes existants de professionnelles ou professionnels réguliers. Lorsqu'une commission scolaire subit une diminution des sommes allouées par l'application des règles budgétaires pour financer les ressources professionnelles, notamment à la suite d'une baisse des effectifs scolaires, elle peut aussi maintenir des ressources professionnelles en service direct aux élèves jeunes et adultes avec ces montants.

Dans le but de faire le suivi de l'utilisation des montants alloués, un questionnaire a été conçu afin d'obtenir l'information, de la part des commissions scolaires, quant à l'utilisation de cette somme pendant la durée des conventions collectives. À ce stade-ci, l'information obtenue pour les années 2010-2011 à 2012-2013 indique que pour ces trois années, sur la somme de 17,5 M\$ allouée jusqu'à maintenant (l'allocation de 26,25 M\$ est répartie sur les cinq années des conventions collectives), une somme de 15,5 M\$ a été utilisée pour :

- Engager des ressources professionnelles;
- Ajouter des heures de travail ;
- Maintenir des ressources professionnelles.

Une somme de 2 M\$ n'a pas été utilisée encore et pourra être utilisée d'ici la fin de l'année 2014-2015 telle que prévue dans les modalités des conventions collectives.

Le tableau en annexe présente la ventilation des ajouts et du maintien de postes par commission scolaire, en vertu de l'enveloppe pour 2012-2013.

À noter que la somme de 26,25 M\$ ne concerne pas les établissements d'enseignement privés agréés aux fins de subventions.

CODE	NOM	<u>Sommes disponibles à engager en 2012-2013 pour l'ajout de ressources professionnelles, l'ajout d'heures de travail ou le maintien des ressources professionnelles</u>	<u>Sommes non utilisées en 2012-2013 et transférées en 2013-2014</u>
689 000	CS du Littoral	63 190 \$	0,00 \$
711 000	CS des Monts-et-Marées	138 756 \$	0, 00 \$
712 000	CS des Phares	205 967 \$	0, 00 \$
713 000	CS du Fleuve-et-des-Lacs	121 414 \$	0, 00 \$
714 000	CS de Kamouraska-Rivière-du-Loup	220 150 \$	58 965 \$
721 000	CS du Pays-des-Bleuets	182 230 \$	0, 00 \$
722 000	CS du Lac-Saint-Jean	34 018 \$	0, 00 \$
723 000	CS des Rives-du-Saguenay	365 747 \$	61 904,19 \$
724 000	CS de la Jonquière	189 987 \$	86 597 \$
731 000	CS de Charlevoix	106 878 \$	0,00 \$
732 000	CS de la Capitale	522 645 \$	0,00 \$
733 000	CS des Découvreurs	67 585 \$	0,00 \$
734 000	CS des Premières-Seigneuries	446 050 \$	20 084 \$
735 000	CS de Portneuf	148 821 \$	0,00 \$
741 000	CS du Chemin-du-Roy	69 043 \$	0,00 \$
742 000	CS de l'Énergie	224 550 \$	31 102 \$
751 000	CS des Hauts-Cantons	35 618 \$	0,00 \$
752 000	CS de la Région-de-Sherbrooke	384 343 \$	1 570 \$
753 000	CS des Sommets	215 899 \$	0,00 \$
761 000	CS de la Pointe-de-l'Île	160 806 \$	0,00 \$
762 000	CS de Montréal	697 344 \$	0,00 \$
763 000	CS Marguerite-Bourgeoys	932 904,18 \$	75 888,18 \$
771 000	CS des Draveurs	160 887 \$	0,00 \$
772 000	CS des Portages-de-l'Outaouais	284 660 \$	0,00 \$
773 000	CS au Coeur-des-Vallées	164 841 \$	0,00 \$
774 000	CS des Hauts-Bois-de-l'Outaouais	107 200 \$	0,00 \$
781 000	CS du Lac-Témiscamingue	86 814 \$	0,00 \$
782 000	CS de Rouyn-Noranda	241 549 \$	60 361 \$
783 000	CS Harricana	115 730,51 \$	35 665,21 \$
784 000	CS de l'Or-et-des-Bois	32 201 \$	0,00 \$
785 000	CS du Lac-Abitibi	105 889 \$	0,00 \$

CODE	NOM	<u>Sommes disponibles à engager en 2012-2013 pour l'ajout de ressources professionnelles, l'ajout d'heures de travail ou le maintien des ressources professionnelles</u>	<u>Sommes non utilisées en 2012-2013 et transférées en 2013-2014</u>
791 000	CS de l'Estuaire	142 006 \$	0,00 \$
792 000	CS du Fer	162 108 \$	162 854 \$
793 000	CS de la Moyenne-Côte-Nord	64 932 \$	0,00 \$
801 000	CS de la Baie-James	88,61 \$	0,00 \$
811 000	CS des Îles	76 128 \$	0,00 \$
812 000	CS des Chic-Chocs	111 519 \$	0,00 \$
813 000	CS René-Lévesque	0,00 \$	0,00 \$
821 000	CS de la Côte-du-Sud	50 167 \$	11 834 \$
822 000	CS des Appalaches	167 709, \$	47 712 \$
823 000	CS de la Beauce-Etchemin	336 230 \$	0,00 \$
824 000	CS des Navigateurs	97 852 \$	0,00 \$
831 000	CS de Laval	554 868 \$	0,00 \$
841 000	CS des Affluents	0,00 \$	0,00 \$
842 000	CS des Samares	446 969 \$	34 028 \$
851 000	CS de la Seigneurie-des-Mille-Îles	896 131 \$	132 359 \$
852 000	CS de la Rivière-du-Nord	486 517 \$	76 729 \$
853 000	CS des Laurentides	0,00 \$	0,00 \$
854 000	CS Pierre-Neveu	127 845 \$	4 757 \$
861 000	CS de Sorel-Tracy	151 828 \$	0,00 \$
862 000	CS de Saint-Hyacinthe	98 588 \$	24 345 \$
863 000	CS des Hautes-Rivières	579 622 \$	140 726 \$
864 000	CS Marie-Victorin	827 597,64 \$	182 371,64 \$
865 000	CS des Patriotes	694 426 \$	3 137 \$
866 000	CS du Val-des-Cerfs	327 796 \$	0,00 \$
867 000	CS des Grandes-Seigneuries	553 282 \$	0,00 \$
868 000	CS de la Vallée-des-Tisserands	214 500 \$	0,00 \$
869 000	CS des Trois-Lacs	338 305 \$	0,00 \$
871 000	CS de la Riveraine	178 239,00 \$	21 869 \$
872 000	CS des Bois-Francs	313 016 \$	39 804 \$

ODE	NOM	Sommes disponibles à engager en 2012-2013 pour l'ajout de ressources professionnelles, l'ajout d'heures de travail ou le maintien des ressources professionnelles	Sommes non utilisées en 2012-2013 et transférées en 2013-2014
873 000	CS des Chênes	341 888 \$	91 862 \$
881 000	CS Central Québec	172 252 \$	0,00 \$
882 000	CS Eastern Shores	135 223,59 \$	100 689,15 \$
883 000	CS Eastern Townships	153 082 \$	0,00 \$
884 000	CS Riverside	287 270,10 \$	101 213,05 \$
885 000	CS Sir-Wilfrid-Laurier	63 780 \$	236 736 \$
886 000	CS Western Québec	181 117 \$	0,00 \$
887 000	CS English-Montréal	594 172 \$	114 172 \$
888 000	CS Lester-B.-Pearson	566 140,90 \$	0,00 \$
889 000	CS New Frontiers	123 769 \$	0,00 \$
	TOTAL	17 450 680,53 \$	1 959 334,42 \$

MINISTÈRE DE L'ÉDUCATION, DU LOISIR ET DU SPORT
ÉTUDE DES CRÉDITS 2014-2015
Demande de renseignements particuliers requis par le deuxième groupe d'opposition

QUESTION

Pour chacune des directions régionales du ministère de l'Éducation, le montant de la subvention de fonctionnement versée par le MELS, la liste du personnel selon le statut d'emploi et le poste occupé pour l'année 2013-2014 et la rémunération totale.

RÉPONSE

Voir les tableaux ci-joints.

PERSONNEL ACTIF EN LIEN D'EMPLOI AU 31 MARS 2014
PAR DIRECTION RÉGIONALE ET STATUT D'EMPLOI
MINISTÈRE DE L'ÉDUCATION, DU LOISIR ET DU SPORT

DIRECTION RÉGIONALE	STATUT D'EMPLOI ¹ (POSTE)	CORPS D'EMPLOI
Bas-Saint-Laurent et Gaspésie –Îles-de-la- Madeleine	R R R R R R R R R	Cadre Spéc. en sciences de l'éducation Agente de recherche Agente de recherche Agente de secrétariat Spéc. en sciences de l'éducation Spéc. en sciences de l'éducation Agente de secrétariat Spéc. en sciences de l'éducation
Saguenay–Lac-Saint- Jean	R R R R R R R	Agente de secrétariat Spéc. en sciences de l'éducation Agente de recherche Cadre Technicien en administration Spéc. en sciences de l'éducation Spéc. en sciences de l'éducation
Capitale-Nationale et Chaudière-Appalaches	R O R R R O R O R R R	Spéc. en sciences de l'éducation Agente de recherche Agente d'information Spéc. en sciences de l'éducation Agente de recherche Agente de secrétariat Cadre Agente de secrétariat Agente de recherche Spéc. en sciences de l'éducation Agente de secrétariat
Mauricie et Centre-du-Québec	R R R R R R R R	Spéc. en sciences de l'éducation Cadre Spéc. en sciences de l'éducation Spéc. en sciences de l'éducation Agente de secrétariat Spéc. en sciences de l'éducation Agent d'information Technicienne en administration
Estrie	R R R R R R R	Agent de recherche Agent de recherche Spéc. en sciences de l'éducation Spéc. en sciences de l'éducation Spéc. en sciences de l'éducation Cadre Spéc. en sciences de l'éducation

DIRECTION RÉGIONALE	STATUT D'EMPLOI ¹ (POSTE)	CORPS D'EMPLOI
Laval, Laurentides et Lanaudière	R R R R R R R R R R R R R	Agente de secrétariat Agente de secrétariat Spéc. en sciences de l'éducation Agente de secrétariat Spéc. en sciences de l'éducation Spéc. en sciences de l'éducation Technicien en administration Agente de recherche Agente de recherche Cadre Agent de recherche Spéc. en sciences de l'éducation Spéc. en sciences de l'éducation
Montréal	R R R R R R R R R O R	Spéc. en sciences de l'éducation Technicienne en administration Spéc. en sciences de l'éducation Spéc. en sciences de l'éducation Spéc. en sciences de l'éducation Cadre Technicienne en administration Spéc. en sciences de l'éducation Agente de secrétariat Agente d'information Spéc. en sciences de l'éducation
Montréal	R R R R	Agente de secrétariat Cadre Spéc. en sciences de l'éducation Agent de recherche
Direction régionale adjointe de Montréal	O O R R R R R R O R R O R O R R R R	Préposée aux renseignements Agente de bureau Technicienne en administration Agente de secrétariat Préposée aux renseignements Spéc. en sciences de l'éducation Spéc. en sciences de l'éducation Préposé aux renseignements Analyste de l'informatique et des procédés administratifs Agent de bureau Préposé aux renseignements Agente de bureau Technicienne en administration Agent d'information Technicienne en administration Spéc. en sciences de l'éducation

DIRECTION RÉGIONALE	STATUT D'EMPLOI ¹ (POSTE)	CORPS D'EMPLOI
Outaouais	R	Technicienne en administration
	R	Spéc. en sciences de l'éducation
	R	Spéc. en sciences de l'éducation
	R	Agente de recherche
	R	Agent de recherche
	R	Cadre
	R	Agente de secrétariat
	R	Spéc. en sciences de l'éducation
Abitibi-Témiscamingue et Nord-du-Québec	R	Cadre
	R	Agente de recherche
	R	Spéc. en sciences de l'éducation
	R	Agente de secrétariat
	R	Technicienne en administration
	R	Agente de recherche
	R	Spéc. en sciences de l'éducation
	R	Spéc. en sciences de l'éducation
Côte-Nord	R	Spéc. en sciences de l'éducation
	R	Spéc. en sciences de l'éducation
	R	Cadre
	R	Cadre (congé sans solde)
	R	Agente de recherche
	R	Agente de recherche
	R	Agente de secrétariat
	R	Spéc. en sciences de l'éducation

¹ Statut d'emploi : O = poste occasionnel
R = poste régulier

DÉPENSES DE FONCTIONNEMENT PAR DIRECTION RÉGIONALE

DIRECTION RÉGIONALE	DÉPENSES 2013-2014
Bas-Saint-Laurent et Gaspésie – Îles-de-la-Madeleine	124 839 \$
Saguenay–Lac-Saint-Jean	104 754 \$
Capitale-Nationale et Chaudière-Appalaches	28 669 \$
Mauricie et Centre-du-Québec	91 684 \$
Estrie	29 092 \$
Laval, Laurentides et Lanaudière	32 594 \$
Montréal	163 939 \$
Montréal	90 932 \$
Outaouais	139 073 \$
Abitibi-Témiscamingue et Nord-du-Québec	139 541 \$
Côte-Nord	129 330 \$
Total	1 074 447 \$

La dépense de rémunération totale du personnel des directions régionales du ministère de l'Éducation, du Loisir et du Sport pour l'année 2013-2014 est de : 7 088 434 \$.

MINISTÈRE DE L'ÉDUCATION, DU LOISIR ET DU SPORT
ÉTUDE DES CRÉDITS 2014-2015
Demande de renseignements particuliers requis par le deuxième groupe d'opposition

QUESTION

État du parc immobilier et des équipements des commissions scolaires. Cumul de l'entretien différé accumulé.

RÉPONSE

Les commissions scolaires du Québec possèdent environ 3 500 bâtiments actifs de toute nature et de tout usage, dont environ 3 000 lieux de formation. La superficie bâtie est d'environ 15 891 000 m² et sa valeur à neuf est estimée à 32,8 G\$ (sur la base de 2 066 \$/m² pour reconstruire). Ces données n'incluent pas l'inventaire des commissions scolaires à statut particulier.

Selon les données les plus récentes compilées dans le Système automatisé pour le maintien des actifs immobiliers des commissions scolaires (SIMACS), le déficit d'entretien était légèrement supérieur à 2,5 G\$ en 2013-2014. Celui-ci évolue chaque année en fonction des projets de réparation réalisés, des travaux de réparation qui deviennent nécessaires par le vieillissement des composantes et de l'évolution des coûts de la construction non résidentielle.

Le déficit d'entretien de chacune des commissions scolaires, au 1^{er} avril 2013, est présenté en annexe.

L'inventaire des bâtiments des commissions scolaires par région administrative est présenté dans le tableau ci-dessous. À noter que cet inventaire contient l'ensemble des bâtiments actifs des commissions scolaires en date du 15 mai 2014.

Données du parc immobilier scolaire par régions administratives

01- Bas Saint-Laurent	185	636	1 314 \$	57	2 574 \$
02- Saguenay - Lac-Saint-Jean	165	768	1 587 \$	54	
03- Québec	249	1 317	2 722 \$	54	
04- Mauricie	146	572	1 183 \$	57	
05- Estrie	168	694	1 434 \$	59	
06- Montréal	592	3 518	7 270 \$	62	
07- Outaouais	174	702	1 450 \$	49	
08- Abitibi - Témiscamingue	137	452	935 \$	53	
09- Côte-Nord	99	329	681 \$	49	
10- Nord-du-Québec	38	81	168 \$	40	
11- Gaspésie - Îles-de-la-Madeleine	82	323	666 \$	55	
12- Chaudière-Appalaches	237	975	2 015 \$	52	
13- Laval	121	643	1 329 \$	50	
14- Lanaudière	185	770	1 591 \$	46	
15- Laurentides	237	974	2 013 \$	47	
16- Montérégie	551	2 612	5 398 \$	52	
17- Centre-du-Québec	141	522	1 079 \$	55	
	3507	15 891	32 835 \$	54	

- Notes:
- 1. Cet inventaire exclut les bâtiments des commissions scolaires à statut particulier et les immeubles excédentaires.
 - 2. La valeur de remplacement du parc immobilier des CS est calculée à partir d'un coût unitaire modélisé en septembre 2012.
 - 3. Le déficit de maintien d'actif est estimé à partir de la liste des travaux de maintien à réaliser et identifiés par les commissions scolaires.
 - 4. Certains bâtiments ne présentent aucune date ou superficie enregistrée ce qui peut faire varier légèrement les statistiques.
 - 5. L'inventaire regroupe l'ensemble des bâtiments actifs de CS pour l'ensemble des fonctions.

N° CS	Commission scolaire	Déficit d'entretien accumulé au 1er avril 2013
711	CS des Monts-et-Marées	47 140 279 \$
712	CS des Phares	13 844 404 \$
713	CS du Fleuve-et-des-Lacs	7 356 467 \$
714	CS de Kamouraska-Rivière-du-Loup	14 224 492 \$
721	CS du Pays-des-Bleuets	13 799 473 \$
722	CS du Lac-Saint-Jean	21 244 811 \$
723	CS des Rives-du-Saguenay	12 080 396 \$
724	CS De La Jonquière	19 275 217 \$
731	CS de Charlevoix	37 839 362 \$
732	CS de la Capitale	51 368 777 \$
733	CS des Découvreurs	38 441 222 \$
734	CS des Premières-Seigneuries	17 691 073 \$
735	CS de Portneuf	17 257 302 \$
741	CS du Chemin-du-Roy	18 202 153 \$
742	CS de l'Énergie	21 111 729 \$
751	CS des Hauts-Cantons	13 764 574 \$
752	CS de la Région-de-Sherbrooke	13 012 372 \$
753	CS des Sommets	18 567 913 \$
761	CS de la Pointe-de-l'Île	188 806 363 \$
762	CS de Montréal	611 861 374 \$
763	CS Marguerite-Bourgeoys	226 206 421 \$
771	CS des Draveurs	10 125 038 \$
772	CS des Portages-de-l'Outaouais	7 335 462 \$
773	CS au Coeur-des-Vallées	9 688 873 \$
774	CS des Hauts-Bois-de-l'Outaouais	5 721 983 \$
781	CS du Lac-Témiscamingue	6 580 326 \$
782	CS de Rouyn-Noranda	12 167 879 \$
783	CS Harricana	7 420 359 \$
784	CS de l'Or-et-des-Bois	12 651 609 \$
785	CS du Lac-Abitibi	7 362 200 \$
791	CS de l'Estuaire	28 231 289 \$
792	CS du Fer	30 364 114 \$
793	CS de la Moyenne-Côte-Nord	9 689 721 \$
801	CS de la Baie-James	6 401 552 \$
811	CS des Îles	1 642 198 \$
812	CS des Chic-Chocs	45 193 740 \$
813	CS René-Lévesque	9 009 884 \$
821	CS de la Côte-du-Sud	46 810 291 \$

N° CS	Commission scolaire	Déficit d'entretien accumulé au 1er avril 2013
822	CS des Appalaches	11 827 405 \$
823	CS de la Beauce-Etchemin	74 561 056 \$
824	CS des Navigateurs	12 575 548 \$
831	CS de Laval	43 136 407 \$
841	CS des Affluents	39 110 328 \$
842	CS des Samares	127 823 953 \$
851	CS de la Seigneurie-des-Mille-Îles	50 500 135 \$
852	CS de la Rivière-du-Nord	26 510 238 \$
853	CS des Laurentides	17 256 439 \$
854	CS Pierre-Neveu	6 126 033 \$
861	CS de Sorel-Tracy	4 908 677 \$
862	CS de Saint-Hyacinthe	6 555 522 \$
863	CS des Hautes-Rivières	20 965 427 \$
864	CS Marie-Victorin	29 515 231 \$
865	CS des Patriotes	53 508 461 \$
866	CS du Val-des-Cerfs	23 222 772 \$
867	CS des Grandes-Seigneuries	25 437 162 \$
868	CS de la Vallée-des-Tisserands	6 962 939 \$
869	CS des Trois-Lacs	29 716 770 \$
871	CS de la Riveraine	9 233 320 \$
872	CS des Bois-Francis	29 969 048 \$
873	CS des Chênes	20 534 202 \$
881	CS Central Québec	9 192 108 \$
882	CS Eastern Shores	1 743 815 \$
883	CS Eastern Townships	13 797 741 \$
884	CS Riverside	13 256 249 \$
885	CS Sir-Wilfrid-Laurier	46 088 041 \$
886	CS Western Québec	20 574 180 \$
887	CS English-Montréal	49 339 241 \$
888	CS Lester-B.-Pearson	60 512 921 \$
889	CS New Frontiers	9 576 208 \$
	TOTAL	2 573 819 997 \$

MINISTÈRE DE L'ÉDUCATION, DU LOISIR ET DU SPORT
ÉTUDE DES CRÉDITS 2014-2015

Demande de renseignements particuliers requis par le deuxième groupe d'opposition

QUESTION

Ventilation des sommes accordées pour les bibliothèques scolaires, par école et par école privée subventionnée, en 2012-2013 et 2013-2014.

RÉPONSE

Les sommes accordées aux commissions scolaires dans le cadre du Plan d'action sur la lecture à l'école pour l'année scolaire 2012-2013 sont présentées à l'annexe 1.

Les sommes accordées aux commissions scolaires pour l'année scolaire 2013-2014 ne sont pas disponibles.

Le Ministère verse des allocations aux commissions scolaires et non aux écoles, la ventilation des sommes accordées par école n'est donc pas disponible.

Les sommes accordées aux établissements d'enseignement privés agréés aux fins de subventions dans le cadre du Plan d'action sur la lecture à l'école pour les années scolaires 2012-2013 et 2013-2014 sont présentées à l'annexe 2. Ces sommes sont allouées a priori.

PLAN D'ACTION DE LA LECTURE À L'ÉCOLE
ALLOCATIONS PAR COMMISSION SCOLAIRE
POUR L'ANNÉE SCOLAIRE 2012-2013

N° CS	Commissions scolaires	Année scolaire 2012-2013
711	CS des Monts-et-Marées	95 256 \$
712	CS des Phares	185 834 \$
713	CS du Fleuve-et-des-Lacs	86 599 \$
714	CS de Kamouraska-Rivière-du-Loup	161 725 \$
721	CS du Pays-des-Bleuets	65 453 \$
722	CS du Lac-Saint-Jean	60 240 \$
723	CS des Rives-du-Saguenay	208 473 \$
724	CS de La Jonquière	124 737 \$
731	CS de Charlevoix	81 172 \$
732	CS de la Capitale	253 739 \$
733	CS des Découvreurs	211 531 \$
734	CS des Premières-Seigneuries	313 737 \$
735	CS de Portneuf	156 247 \$
741	CS du Chemin-du-Roy	307 125 \$
742	CS de l'Énergie	190 648 \$
751	CS des Hauts-Cantons	109 545 \$
752	CS de la Région-de-Sherbrooke	270 645 \$
753	CS des Sommets	1 511 563 \$
761	CS de la Pointe-de-l'Île	486 747 \$
762	CS de Montréal	1 088 503 \$
763	CS Marguerite-Bourgeoys	552 121 \$
771	CS des Draveurs	209 731 \$
772	CS des Portages-de-l'Outaouais	182 296 \$
773	CS au Coeur-des-Vallées	109 830 \$
774	CS des Hauts-Bois-de-l'Outaouais	26 669 \$
781	CS du Lac-Témiscamingue	18 280 \$
782	CS de Rouyn-Noranda	101 623 \$
783	CS Harricana	31 752 \$
784	CS de l'Or-et-des-Bois	104 382 \$
785	CS du Lac-Abitibi	27 108 \$
791	CS de l'Estuaire	44 116 \$
792	CS du Fer	43 743 \$
793	CS de la Moyenne-Côte-Nord	6 736 \$
800	Comité de gestion de la taxe scolaire de l'île de Montréal	0 \$
801	CS de la Baie-James	18 616 \$
811	CS des Îles	12 296 \$
812	CS des Chic-Chocs	28 795 \$
813	CS René-Lévesque	98 185 \$
821	CS de la Côte-du-Sud	127 905 \$
822	CS des Appalaches	43 661 \$
823	CS de la Beauce-Etchemin	252 253 \$
824	CS des Navigateurs	345 457 \$
831	CS de Laval	581 484 \$
841	CS des Affluents	417 567 \$

N° CS	Commissions scolaires	Année scolaire 2012-2013
842	CS des Samares	195 152 \$
851	CS de la Seigneurie-des-Mille-Îles	550 731 \$
852	CS de la Rivière-du-Nord	247 511 \$
853	CS des Laurentides	179 777 \$
854	CS Pierre-Neveu	89 839 \$
861	CS de Sorel-Tracy	155 331 \$
862	CS de Saint-Hyacinthe	214 813 \$
863	CS des Hautes-Rivières	271 002 \$
864	CS Marie-Victorin	393 043 \$
865	CS des Patriotes	396 064 \$
866	CS du Val-des-Cerfs	249 948 \$
867	CS des Grandes-Seigneuries	363 622 \$
868	CS de la Vallée-des-Tisserands	183 944 \$
869	CS des Trois-Lacs	292 802 \$
871	CS de la Riveraine	46 683 \$
872	CS des Bois-Francs	158 660 \$
873	CS des Chênes	165 448 \$
881	CS Central Québec	96 650 \$
882	CS Eastern Shores	64 105 \$
883	CS Eastern Townships	104 692 \$
884	CS Riverside	195 475 \$
885	CS Sir-Wilfrid-Laurier	242 806 \$
886	CS Western Québec	119 075 \$
887	CS English-Montréal	362 281 \$
888	CS Lester-B.-Pearson	332 543 \$
889	CS New Frontiers	88 991 \$

PLAN D'ACTION DE LA LECTURE À L'ÉCOLE
ALLOCATIONS PAR ÉTABLISSEMENT D'ENSEIGNEMENT PRIVÉ
AGRÉÉ AUX FINS DE SUBVENTIONS
ANNÉES SCOLAIRES 2012-2013 ET 2013-2014

No EEP	Établissements d'enseignement privés agréés aux fins de subventions	Année scolaire 2012-2013	Année scolaire 2013-2014
001500	Académie Antoine-Manseau	2 994 \$	2 886 \$
003500	L'Académie Beth Rivkah pour filles	1 626 \$	1 654 \$
004500	Académie chrétienne Rive-Nord inc.	296 \$	218 \$
006500	Académie François-Labelle	2 205 \$	2 241 \$
007500	Académie Ibn Sina	1 055 \$	1 063 \$
016500	Académie Lafontaine	7 792 \$	8 217 \$
017500	Académie Laurentienne (1986)	1 094 \$	1 107 \$
019500	Académie Louis-Pasteur	1 883 \$	1 916 \$
026500	Académie Michèle-Provost	2 994 \$	3 139 \$
027500	Académie St-Louis (Québec)	7 727 \$	8 114 \$
029500	L'Académie Ste-Thérèse inc.	7 461 \$	7 883 \$
030500	Académie Solomon Schechter	2 410 \$	2 370 \$
034500	Centre académique de Lanaudière	1 395 \$	1 503 \$
035500	Centre académique Fournier	784 \$	796 \$
037500	Centre d'intégration scolaire	893 \$	965 \$
044500	Centre François Michelle	1 530 \$	1 618 \$
046500	Maison Montessori des 4 Vallées (École Montessori des 4 Vallées)	349 \$	409 \$
053500	Centre psycho-pédagogique de Québec	649 \$	645 \$
055500	Collège Antoine-Girouard	2 637 \$	0 \$
056500	Collège Beaubois	5 007 \$	5 709 \$
057500	Collège Bourget	6 894 \$	6 878 \$
058500	Collège Champagneur	1 360 \$	1 276 \$
059500	Collège Charlemagne	5 744 \$	6 087 \$
065500	Collège Charles-Lemoyne de Longueuil	11 431 \$	11 276 \$
066500	Collège Claretain de Victoriaville	2 563 \$	2 356 \$
069500	Collège de Champigny	2 689 \$	2 748 \$
074500	La corporation du Collège de l'Assomption	5 103 \$	4 757 \$
075500	Collège de l'Ouest de l'Île	1 669 \$	1 703 \$
076500	Collège de Lévis	4 001 \$	4 033 \$
077500	Collège de Montréal	5 173 \$	5 384 \$
079500	Collège Ste-Anne-de-la-Pocatière	1 987 \$	1 752 \$
084500	Collège Supérieur de Montréal (CSM) inc.	1 177 \$	1 272 \$
085500	Collège Dina Bélanger	1 216 \$	1 112 \$
086500	Collège du Mont Sainte-Anne	1 220 \$	1 240 \$
087500	Collège du Sacré-Cœur, coopérative de solidarité	1 983 \$	2 139 \$
088500	Collège Durocher Saint-Lambert	10 010 \$	10 253 \$
089500	Collège Esther Blondin	5 064 \$	5 282 \$
096500	Le Collège Français (1965) inc.	8 289 \$	7 985 \$
097500	Le Collège Français primaire	3 186 \$	3 379 \$
098500	Collège François-Delaplace	710 \$	814 \$
099500	Collège Héritage de Châteauguay	2 179 \$	2 272 \$
106500	La corporation du Collège Jean-De-Brébeuf	3 295 \$	3 486 \$
107500	Collège Jean-de-la-Mennais	6 127 \$	6 229 \$

No EEP	Établissements d'enseignement privés agréés aux fins de subventions	Année scolaire 2012-2013	Année scolaire 2013-2014
114500	Collège Jean-Eudes inc.	7 352 \$	7 492 \$
115500	Collège Jésus-Marie de Sillery	4 267 \$	4 322 \$
116500	Collège Laval	8 319 \$	8 626 \$
117500	Collège international Marie de France	5 428 \$	6 219 \$
118500	Collège Marie-de-l'Incarnation	3 225 \$	3 370 \$
119500	Collège Mont Notre-Dame de Sherbrooke inc.	2 179 \$	2 165 \$
123500	Collège Mont-Sacré-Cœur	3 408 \$	3 232 \$
124500	Collège Mont-Royal	2 231 \$	2 210 \$
125500	Collège Mont-Saint-Louis, association coopérative	6 106 \$	6 162 \$
126500	Collège Notre-Dame	7 060 \$	7 523 \$
127500	Collège Notre-Dame-de-L'Assomption	1 726 \$	1 525 \$
128500	Collège Notre-Dame-de-Lourdes	4 053 \$	4 108 \$
129500	Collège Notre-Dame-des-Servites	1 328 \$	1 089 \$
137500	Collège rabbinique du Canada	144 \$	0 \$
138500	Collège Laurier (autrefois Collège Rachel)	745 \$	600 \$
139500	Collège Regina Assumpta (1995)	9 662 \$	9 813 \$
144500	Collège Rivier	741 \$	689 \$
145500	Collège Saint-Alexandre de la Gatineau	4 367 \$	4 458 \$
147500	Collège Saint-Bernard	6 424 \$	6 451 \$
148500	Le Collège Saint-Charles-Garnier	3 709 \$	3 557 \$
149500	Collège St-Hilaire inc.	2 565 \$	2 730 \$
157500	Collège St-Jean-Vianney	5 160 \$	5 255 \$
158500	Collège Saint-Maurice	3 255 \$	3 028 \$
159500	Collège Saint-Paul	4 118 \$	4 259 \$
163500	Collège Sainte-Anne de Lachine	8 134 \$	8 400 \$
164500	Collège Ste-Marcelline	3 935 \$	3 984 \$
165500	Collège Stanislas	9 034 \$	10 306 \$
166500	Collège Ville-Marie	1 904 \$	1 814 \$
168500	L'École Akiva	1 512 \$	1 498 \$
184500	École Apostolique de Chicoutimi	920 \$	943 \$
185500	École Alex Manoogian (École Armen-Québec de l'Union Générale Arménienne de Bienfaisance)	937 \$	1 072 \$
187500	École Augustin Roscelli	1 809 \$	1 890 \$
188500	École Beth Jacob de Rav Hirschprung	1 931 \$	1 987 \$
195500	École Buissonnière, centre de formation artistique inc.	1 443 \$	1 494 \$
196500	École Charles-Perrault (Pierrefonds)	1 460 \$	1 512 \$
198500	École Chrétienne Emmanuel	427 \$	325 \$
204500	École communautaire Belz	3 739 \$	3 966 \$
205500	École d'administration et de secrétariat de la Rive Sud inc (Collège de comptabilité et de secrétariat du Québec, campus de Longueuil inc.)	392 \$	525 \$
208500	Académie internationale Zig Zag	632 \$	716 \$
209500	École de formation hébraïque de la congrégation Beth Tikvah	1 347 \$	1 254 \$
215500	École de secrétariat Notre-Dame-des-Neiges (1985) (Collège de comptabilité et de secrétariat du Québec, campus de Sherbrooke inc.)	327 \$	396 \$
219500	École Miss Edgar et Miss Cramp	841 \$	791 \$
226500	École Jésus-Marie de Beauceville	1 700 \$	1 654 \$
227500	École le Sommet (Summit School)	2 166 \$	2 290 \$

No EEP	Établissements d'enseignement privés agréés aux fins de subventions	Année scolaire 2012-2013	Année scolaire 2013-2014
228500	École les Mélèzes	2 554 \$	2 561 \$
229500	École Maïmonide	2 811 \$	2 920 \$
237500	École Marcelle-Mallet	2 314 \$	2 370 \$
239500	École Marie-Anne	732 \$	685 \$
244500	École Marie-Clarac	5 722 \$	5 807 \$
249500	École Montessori de l'Outaouais inc.	780 \$	818 \$
254500	École Montessori de Québec inc.	545 \$	560 \$
255500	École primaire Montessori St-Nicolas	200 \$	196 \$
266500	École Notre-Dame de Nareg	928 \$	894 \$
268500	École orale de Montréal pour les sourds inc.	153 \$	138 \$
269500	École Pasteur S.S.B.L.	3 033 \$	3 228 \$
278500	École Peter Hall inc.	2 131 \$	2 188 \$
279500	École Plein Soleil (Association coopérative)	784 \$	818 \$
288500	École première Mesifta du Canada	601 \$	622 \$
304500	École Primaire, Les Trois Saisons inc.	1 255 \$	1 218 \$
305500	Communauté hellénique du Grand Montréal (Éc. prim. Socrates Éc. Démosthène)	5 853 \$	6 020 \$
306500	École Rudolf Steiner de Montréal inc.	196 \$	267 \$
308500	École St-Georges de Montréal	1 090 \$	1 036 \$
311500	École St-Joseph (1985) inc.	1 883 \$	1 916 \$
312500	École Sainte-Anne	928 \$	960 \$
314500	École secondaire de Bromptonville	2 066 \$	2 125 \$
315500	École secondaire du Verbe Divin inc.	2 196 \$	2 285 \$
317500	École secondaire François-Bourrin	1 586 \$	1 563 \$
320500	École secondaire privée de Baie-Comeau inc. (École secondaire Jean-Paul II)	906 \$	889 \$
321500	Collège Jeanne Normandin inc.	1 246 \$	1 263 \$
322500	Collège Letendre	6 790 \$	7 341 \$
323500	École secondaire Marcellin-Champagnat	4 624 \$	4 789 \$
324500	Collège d'Anjou inc.	2 301 \$	2 454 \$
326500	École secondaire Mont-Saint-Sacrement inc.	3 839 \$	3 886 \$
327500	Collège Notre-Dame de Rivière-du-Loup	1 904 \$	1 987 \$
335500	Collège Saint-Joseph de Hull	3 770 \$	3 842 \$
336500	École secondaire Saint-Joseph de Saint-Hyacinthe	5 927 \$	6 265 \$
337500	Collège Saint-Sacrement	6 332 \$	6 887 \$
338500	École Selwyn House	1 342 \$	1 374 \$
345500	École Vanguard Québec limitée	3 998 \$	4 368 \$
347500	Écoles musulmanes de Montréal (Mosquée de Montréal)	532 \$	596 \$
349500	Externat Mont-Jésus-Marie	1 809 \$	1 850 \$
350500	Externat Sacré-Coeur	4 519 \$	4 597 \$
351500	Externat Saint-Jean-Berchmans	2 310 \$	2 414 \$
352500	Externat Saint-Jean-Eudes	4 545 \$	4 749 \$
365500	Institut d'enseignement de Sept-Îles inc.	1 015 \$	978 \$
367500	Collège Reine-Marie	1 996 \$	2 134 \$
368500	Institut Saint-Joseph inc.	1 765 \$	1 796 \$
374500	Institut secondaire Keranna (1992) inc.	2 828 \$	2 877 \$
377500	Juvénat Notre-Dame du Saint-Laurent (F.I.C.)	3 160 \$	3 392 \$
378500	Juvénat Saint-Jean (F.I.C.)	523 \$	502 \$

No EEP	Établissements d'enseignement privés agréés aux fins de subventions	Année scolaire 2012-2013	Année scolaire 2013-2014
379500	Juvénat Saint-Louis-Marie	218 \$	253 \$
380500	L'Académie Centennale	859 \$	934 \$
382500	Académie hébraïque inc.	2 253 \$	2 343 \$
384500	L'École Ali Ibn Abi Talib	819 \$	938 \$
385500	L'école Arménienne Sourp Hagop	2 898 \$	2 743 \$
386500	L'école des Ursulines de Québec	2 663 \$	2 641 \$
388500	L'école Sacré-Coeur de Montréal	1 068 \$	951 \$
394500	L'Institut canadien pour le développement neuro- intégratif	183 \$	280 \$
395500	Centre pédagogique Lucien-Guilbault inc.	588 \$	600 \$
398500	La Petite Académie du Boisé inc.	811 \$	818 \$
401500	Collège François-de-Laval (autr. Petit Séminaire de Québec) 12/12/2011	2 728 \$	2 757 \$
403500	Les écoles communautaires Skver	1 268 \$	863 \$
404500	Les écoles juives populaires et les écoles Peretz	3 935 \$	3 281 \$
407500	Les Services Éducatifs du Séminaire Marie-Reine-du- Clergé	1 926 \$	1 899 \$
408500	Lower Canada College	2 066 \$	2 081 \$
410500	École secondaire Loyola (Loyola High School)	3 199 \$	3 290 \$
426500	Pensionnat des Sacrés-Cœurs	3 282 \$	3 370 \$
434500	Pensionnat du Saint-Nom-De-Marie	4 458 \$	4 577 \$
435500	Pensionnat Notre-Dame-des-Anges	2 650 \$	2 672 \$
436500	Externat Saint-Coeur de Marie	1 647 \$	1 765 \$
439500	Collège Queen Of Angels (Queen of Angels academy)	1 290 \$	1 049 \$
444500	Séminaire de Chicoutimi-services éducatifs	3 038 \$	2 748 \$
445500	Séminaire Sainte-Trinité	3 569 \$	3 401 \$
446500	Séminaire de Sherbrooke	4 188 \$	4 068 \$
447500	Séminaire des Pères Maristes inc.	3 029 \$	3 015 \$
448500	Séminaire du Sacré Coeur	2 201 \$	2 134 \$
449500	Collège des Hauts Sommets	606 \$	520 \$
454500	Séminaire Saint-François	5 625 \$	5 664 \$
455500	Séminaire Saint-Joseph Trois-Rivières	3 661 \$	3 459 \$
456500	Le Séminaire Ste-Marie de Shawinigan	1 782 \$	1 436 \$
457500	Séminaire Salésien de Sherbrooke	3 120 \$	3 197 \$
464500	Talmud Torahs Unis de Montréal inc.	2 719 \$	2 672 \$
466500	The Study (La Corporation The Study)	484 \$	538 \$
467500	Trafalgar School For Girls	806 \$	787 \$
468500	École Val Marie	2 462 \$	2 325 \$
469500	Villa-Maria	5 596 \$	5 811 \$
477500	Villa Sainte-Marcelline (Collège international des Marcellines)	2 144 \$	2 076 \$
478500	Académie Yéshiva Yavné	1 198 \$	1 236 \$
479500	Yeshiva Gedolah l'École d'études supérieures de Montréal (Yeshiva Gedola-Merkaz Hatorah de Montréal)	1 020 \$	1 063 \$
507500	École nationale de cirque	113 \$	133 \$
508500	L'école des Premières Lettres	767 \$	738 \$
509500	Collège Jacques-Prévert	1 595 \$	1 601 \$
512500	Institut d'Enseignement Dar Al Iman (École Dar Al Iman)	1 116 \$	1 232 \$

No EEP	Établissements d'enseignement privés agréés aux fins de subventions	Année scolaire 2012-2013	Année scolaire 2013-2014
515500	L'École l'Eau-Vive	1 198 \$	1 240 \$
517500	Collège Coopératif l'Horizon	349 \$	302 \$
523500	École oraliste de Québec pour enfants sourds	157 \$	160 \$
524500	Collège préuniversitaire Nouvelles Frontières	3 813 \$	3 935 \$

MINISTÈRE DE L'ÉDUCATION, DU LOISIR ET DU SPORT
ÉTUDE DES CRÉDITS 2014-2015
Demande de renseignements particuliers requis par le deuxième groupe d'opposition

QUESTION

Évolution du personnel des commissions scolaires, par catégories d'emploi (personnel d'encadrement, personnel professionnel, personnel de soutien, personnel enseignant) au cours des dix dernières années.

RÉPONSE

Le tableau en annexe illustre l'évolution du personnel du réseau des commissions scolaires selon la catégorie d'emploi. Les données incluent toutes les personnes qui avaient un lien d'emploi avec les commissions scolaires durant chacune des années scolaires.

ÉVOLUTION DU PERSONNEL DES COMMISSIONS SCOLAIRES SELON LA CATÉGORIE D'EMPLOI
(2003-2004 À 2012-2013)

(excluant les commissions scolaires Crie et Kativik, excluant les ETP à zéro)

CATÉGORIE D'EMPLOI	2003-2004		2004-2005		2005-2006		2006-2007		2007-2008		2008-2009		2009-2010		2010-2011		2011-2012		2012-2013	
	IND	ETP	IND	ETP	IND	ETP	IND	ETP	IND	ETP	IND	ETP	IND	ETP	IND	ETP	IND	ETP	IND	ETP
GESTIONNAIRE	6 262	5 554,1	6 261	5 565,9	6 160	5 446,5	6 329	5 564,5	6 417	5 609,1	6 460	5 699,7	6 579	5 791,1	6 607	5 870,7	6 620	5 864,7	6 616	5 844,9
PROFESSIONNEL	7 081	4 808,1	7 111	4 873,2	7 188	4 991,0	7 360	5 151,3	7 541	5 361,4	8 017	5 731,5	8 278	5 954,7	8 438	6 155,8	8 632	6 342,9	8 698	6 437,8
ENSEIGNANT	101 391	71 833,4	101 027	70 833,5	101 478	70 346,8	106 244	72 898,5	106 341	72 579,7	105 993	72 181,3	106 050	72 251,2	105 094	72 710,7	104 610	73 322,9	105 421	74 290,2
PERSONNEL DE SOUTIEN	68 651	32 479,1	68 990	32 416,9	70 265	32 215,3	71 634	33 017,1	72 542	33 719,9	73 321	34 568,2	74 382	35 228,2	75 369	35 921,7	76 336	36 699,5	77 294	37 173,1
TOTAL	183 385	114 674,7	183 389	113 689,5	185 091	112 999,6	191 567	116 631,4	192 841	117 270,1	193 791	118 180,7	195 289	119 225,2	195 508	120 658,9	196 198	122 230,0	198 029	123 746,0

Source : Système du personnel des commissions scolaires (PERCOS).

COMMENTAIRE: Les données annuelles comptent toutes les personnes qui ont eu un lien d'emploi avec le réseau de l'éducation au cours d'une année scolaire complète.

¹ IND : individu par catégorie d'emploi.
² ETP : équivalent à temps plein.

Ces données représentent une année scolaire complète du 1^{er} juillet au 30 juin.
Pour le personnel enseignant, ces informations concernent les emplois :

- à temps plein
- à temps partiel
- à temps partiel / enseignant remplaçant
- suppléants occasionnels (+ 20 jours, - 20 jours)
- à la leçon, à taux horaire (éducation des adultes et formation professionnelle).

MINISTÈRE DE L'ÉDUCATION, DU LOISIR ET DU SPORT
ÉTUDE DES CRÉDITS 2014-2015
Demande de renseignements particuliers requis par le deuxième groupe d'opposition

QUESTION

Nombre d'autorisations provisoires d'enseigner accordées en formation générale par année depuis 2008-2009 en précisant le domaine d'enseignement.

RÉPONSE

- L'autorisation provisoire d'enseigner est délivrée en vertu du Règlement sur les autorisations d'enseigner. Elle constitue une autorisation légale d'enseigner. Cette mesure permet à son titulaire d'enseigner tout en complétant sa formation, dans le but d'obtenir le brevet d'enseignement. L'autorisation provisoire d'enseigner est délivrée à certaines conditions, notamment : la personne doit avoir réussi une formation portant sur une discipline du régime pédagogique et elle doit avoir en main une promesse d'engagement pour enseigner dans cette discipline.
- Les données les plus récentes correspondent à l'année 2012-2013.

Adaptation scolaire	27
Anglais, langue seconde	11
Anglais, langue d'enseignement	0
Arts	31
Culture amérindienne et inuit	0
Éducation physique et à la santé	3
Éducation préscolaire et primaire	22
Éthique et culture religieuse	4
Français, langue d'enseignement	31
Français, langue seconde	1
Mathématiques	17
Musique	32
Science et technologie	56
Sciences humaines	17
Autres	8
TOTAL	260

Source : Direction de la formation et de la titularisation du personnel scolaire en collaboration avec la Direction des statistiques et de l'information décisionnelle, Services des indicateurs et des statistiques, système sur la qualification des enseignants (QE), données extraites le 16 avril 2014.

MINISTÈRE DE L'ÉDUCATION, DU LOISIR ET DU SPORT
ÉTUDE DES CRÉDITS 2014-2015

Demande de renseignements particuliers requis par le deuxième groupe d'opposition

QUESTION

Évolution du nombre de postes de personnel spécialisé (psychologues, psycho-éducateurs, orthopédagogues, orthophonistes, conseillers pédagogiques et d'orientation, travailleurs sociaux, bibliothécaires, techniciens, assistance, etc.) dans chacune des commissions scolaires au cours des dix dernières années.

RÉPONSE

Vous trouverez en annexe les tableaux illustrant l'évolution du personnel professionnel en lien avec corps d'emploi identifiés pour l'année scolaire 2012-2013 (1^{er} juillet au 30 juin), dans chacune des commissions scolaires.

À titre d'information, le corps d'emploi des « techniciens assistance » n'existe pas.

Les données concernant l'année scolaire 2013-2014 ne seront disponibles qu'au printemps 2015.

Personnel professionnel des commissions scolaires en lien direct avec les élèves
(Excluant les commissions scolaires Crie et Kativik, excluant les ETP¹ à zéro)

2012-2013

Commission scolaire	Bibliothécaire		Conseiller d'orientation ou conseiller en formation scolaire		Conseiller pédagogique		Orthophoniste, audiologiste ou agent de correction du langage et de l'audition		Orthopédagogue, psychoéducateur ou agent de réadaptation		Psychologue ou conseiller en rééducation		Travailleur social ou agent de service social	
	IND	ETP	IND	ETP	IND	ETP	IND	ETP	IND	ETP	IND	ETP	IND	ETP
Affluents, des (841)	2	1,2	13	8,6	51	41,3	28	16,8	103	79,0	40	24,6	1	0,7
Appalaches, des (822)			7	5,5	17	14,0	4	2,5	8	6,5	7	5,4	1	0,9
Baie-James, de la (801)			1	0,9	10	7,7	1	0,1	5	2,3	4	3,4		
Beauce-Etchemin, de la (823)	3	1,5	22	17,5	58	45,7	7	5,4	9	6,2	31	19,6	6	3,9
Bois-Francs, des (872)	1	0,8	13	10,1	18	15,5	7	5,1	42	27,2	14	10,0	3	0,8
Capitale, de la (732)	1	0,9	60	46,1	59	45,1	27	18,5	35	22,9	39	28,9	2	1,1
Central Québec (881)	2	0,9	9	5,5	12	7,7	2	1,7	8	4,7	6	5,1	2	1,7
Charlevoix, de (731)	1	0,9	6	4,0	10	6,3	8	4,3	8	2,8	3	2,8		
Chemin-du-Roy, du (741)	3	1,9	18	14,9	16	13,7	7	5,2	97	61,4	35	22,5		
Chics-Chocs, des (812)			4	3,6	15	12,7	1	0,9	1	0,9	7	4,5		
Chênes, des (873)	1	0,9	19	15,3	24	19,4	10	4,1	56	38,0	13	9,2		
Coeur-des-Vallées, au (773)	1	0,9	5	4,5	15	12,9	6	4,5	9	6,9	4	3,9	2	1,1
Côte-du-Sud, de la (821)	1	0,8	16	10,0	36	17,8	6	3,8	12	8,9	17	10,8		
Draveurs, des (771)	2	0,9	8	6,8	36	27,2			62	42,8	14	10,9		
Découvreurs, des (733)	3	2,1	20	13,5	23	15,5	14	7,3	13	8,3	20	15,1		
Eastern Shores (882)	1	0,9			4	2,9								
Eastern Townships (883)	1	0,8	7	6,0	11	9,0	3	2,6	11	8,3	9	5,2		
English-Montreal (887)	9	5,6	30	25,0	44	37,5	16	11,7	2	1,9	18	12,5		

⁽¹⁾ - ETP : Équivalent à temps plein
⁽²⁾ - IND : Individu (Le total par NAS est différent du total par fonction, puisque l'individu peut cumuler plus d'une fonction)

Personnel professionnel des commissions scolaires en lien direct avec les élèves
(Excluant les commissions scolaires Crie et Kativik, excluant les ETP¹ à zéro)

2012-2013

Commission scolaire	Bibliothécaire		Conseiller d'orientation ou conseiller en formation scolaire		Conseiller pédagogique		Orthophoniste, audiologiste ou agent de correction du langage et de l'audition		Orthopédagogue, psychoéducateur ou agent de réadaptation		Psychologue ou conseiller en rééducation		Travailleur social ou agent de service social	
	IND	ETP	IND	ETP	IND	ETP	IND	ETP	IND	ETP	IND	ETP	IND	ETP
Estuaire, de l' (791)			7	4,8	21	17,0			8	7,5	8	5,7		
Fer, du (792)			6	4,2	8	7,2	2	1,2	5	3,6	4	3,8		
Fleuve-et-des-Lacs, du (713)	1	0,9	5	4,5	12	7,7			10	8,8	6	4,5		
Grandes-Seigneuries, des (867)	4	2,1	24	17,6	32	27,5	19	12,3	26	20,2	31	17,3		
Harricana (783)			2	1,2	10	7,8	1	0,9	13	7,0	3	2,9	2	1,4
Haut-Cantons, des (751)	1	0,9	11	7,0	17	12,0	5	2,4	9	7,6	13	7,0	1	0,8
Hautes-Rivières, des (863)			18	12,6	28	22,0	15	9,7	93	53,4	16	14,5		
Hauts-Bois-de-l'Outaouais, des (774)			3	2,9	11	6,8	2	0,9	10	7,2	2	1,7		
Iles, des (811)			3	1,4	6	4,4	1	0,9			2	2,0	1	0,7
Jonquière, de la (724)	1	0,7	12	8,8	58	16,0	2	1,3	8	7,0	11	10,5	2	1,7
Kamouraska-Rivière-du-Loup, de (714)	2	1,9	7	6,7	15	10,6	2	1,9	9	6,5	9	6,7	1	0,8
L'Énergie, de (742)	2	1,9	11	9,7	14	11,8	14	4,6	63	44,3	15	12,3		
Lac-Abitibi, du (785)			2	1,5	8	6,0	2	1,5	23	14,8				
Lac-Saint-Jean, du (722)			7	5,6	20	14,5	1	0,9	14	8,9	5	4,7	3	2,6
Lac-Témiscamingue, du (781)			4	3,6	7	5,3	1	0,1	7	4,3	4	1,7		
Laurentides, des (853)	4	1,5	8	6,2	19	16,2			7	4,6	8	5,3	4	1,6
Laval, de (831)	5	3,7	40	23,9	91	66,4	29	18,5	45	29,8	55	30,6		
Lester-B.-Pearson (888)	2	1,9	19	14,9	40	35,7	19	10,7	9	6,2	27	23,0	2	1,7
Littoral, du (689)			2	0,9	5	3,9			1	0,4			2	1,9
Marguerite-Bourgeoys (763)	5	4,9	49	37,4	95	77,3	59	31,7	96	61,0	65	39,7	2	1,5
Marie-Victorin (864)	2	1,9	23	17,6	71	55,6	39	29,7	63	42,1	51	36,6	10	8,5

⁽¹⁾ - ETP : Équivalent à temps plein
⁽²⁾ - IND : Individu (Le total par NAS est différent du total par fonction, puisque l'individu peut cumuler plus d'une fonction)

Personnel professionnel des commissions scolaires en lien direct avec les élèves
(Excluant les commissions scolaires Crie et Kativik, excluant les ETP¹ à zéro)

2012-2013

Commission scolaire	Bibliothécaire		Conseiller d'orientation ou conseiller en formation scolaire		Conseiller pédagogique		Orthophoniste, audiologiste ou agent de correction du langage et de l'audition		Orthopédagogue, psychoéducateur ou agent de réadaptation		Psychologue ou conseiller en rééducation		Travailleur social ou agent de service social	
	IND	ETP	IND	ETP	IND	ETP	IND	ETP	IND	ETP	IND	ETP	IND	ETP
Montréal, de (762)	11	9,2	79	66,8	269	222,8	119	85,2	205	138,0	53	38,1	10	2,6
Monts-et-Marées, des (711)	1	0,4	6	4,0	20	13,4	2	1,9	21	13,7	7	5,4	6	3,6
Moyenne-Côte-Nord, de la (793)			4	2,0	4	2,9	1	0,9	5	1,4			1	0,9
Navigateurs, des (824)	2	1,9	23	15,9	43	33,3	15	9,4	72	41,1	32	23,3		
New Frontiers (889)			7	3,5	10	6,5	3	2,1	1	0,2	5	1,7		
Or-et-des-Bois, de l' (784)	1	0,9	4	3,0	19	13,5	3	2,1	9	6,1	2	2,0	1	0,9
Patriotes, des (865)	2	1,7	20	15,7	36	30,4	30	18,6	48	29,2	50	34,2		
Pays-des-Bleuets, du (721)			8	7,9	12	8,3	2	1,9	9	8,4	10	8,2	8	6,6
Phares, des (712)	3	2,7	11	7,9	26	16,9	5	4,1	35	23,7	6	4,1	1	0,4
Pierre-Neveu (854)	1	0,9	4	2,4	14	9,7	3	2,9	10	4,1	6	5,3	1	0,7
Pointe-de-l'Île, de la (761)	4	2,6	28	22,5	104	89,5	32	19,1	47	38,0	40	30,9		
Portages-de-l'Outaouais, des (772)	1	0,8	5	4,9	30	25,4	6	4,3	22	15,5	9	8,7	1	0,9
Portneuf, de (735)	1	0,1	8	5,1	7	6,4	2	1,9	14	8,9	13	9,3	2	1,6
Premières-Seigneuries, des (734)	3	1,7	28	23,0	72	40,8	22	15,3	18	11,0	40	32,0		
René-Lévesque (813)	1	0,9	10	7,4	12	9,7	5	3,6	13	10,3	3	2,7	2	1,0
Riveraine, de la (871)			4	3,6	14	10,8	6	2,7	30	17,9	6	4,3		
Riverside (884)	3	2,0	2	1,4	23	17,5	4	2,5	4	1,9	9	7,5	1	0,9
Rives-du-Saguenay, des (723)	2	1,8	16	11,6	20	17,7	10	6,9	22	16,5	18	11,7	13	6,8
Rivière-du-Nord, de la (852)	1	0,9	21	15,2	48	40,3	19	10,8	25	15,8	16	11,5	5	3,2
Rouyn-Noranda, de (782)	1	0,5	5	4,5	22	19,2	2	1,2	13	8,4	2	1,3		
Région-de-Sherbrooke, de la (752)	3	2,0	16	12,7	48	39,8	12	7,0	39	23,7	30	21,8	1	0,4

⁽¹⁾ - ETP : Équivalent à temps plein
⁽²⁾ - IND : Individu (Le total par NAS est différent du total par fonction, puisque l'individu peut cumuler plus d'une fonction)

Personnel professionnel des commissions scolaires en lien direct avec les élèves
(Excluant les commissions scolaires Crie et Kativik, excluant les ETP¹ à zéro)

2012-2013

Commission scolaire	Bibliothécaire		Conseiller d'orientation ou conseiller en formation scolaire		Conseiller pédagogique		Orthophoniste, audiologiste ou agent de correction du langage et de l'audition		Orthopédagogue, psychoéducateur ou agent de réadaptation		Psychologue ou conseiller en rééducation		Travailleur social ou agent de service social	
	IND	ETP	IND	ETP	IND	ETP	IND	ETP	IND	ETP	IND	ETP	IND	ETP
Saint-Hyacinthe, de (862)	3	1,3	16	10,7	40	26,0	7	4,0	23	17,0	16	12,2	6	2,1
Samares, des (842)	1	0,9	20	15,0	70	48,9	12	6,4	91	60,0	19	14,5	1	0,3
Seigneurie-des-Mille-Îles, de la (851)	5	3,4	34	26,9	61	44,7	24	16,0	22	17,9	44	34,5	1	0,0
Sir-Wilfrid-Laurier (885)	2	1,9	15	10,8	24	19,3	9	6,2			16	9,6	3	1,7
Sommets, des (753)	1	0,9	11	8,5	17	14,0	8	4,7	22	13,3	15	9,1	2	1,9
Sorel-Tracy, de (861)	2	1,5	9	5,9	15	11,9	4	2,9	24	14,7	8	4,2		
Trois-Lacs, des (869)	3	2,4	13	9,4	32	25,8	16	7,9	23	15,0	9	6,2	2	1,6
Val-des-Cerfs, de (866)	2	1,9	17	13,0	21	17,2	9	8,1	35	24,1	23	16,8	5	4,1
Vallée-des-Tisserands, de la (868)	2	1,9	4	3,5	14	10,8	2	1,7	24	20,4	9	7,1		
Western Québec (886)	3	2,0	8	5,5	12	10,9	1	0,9						
Total	126	95,7	977	744,6	2 206	1 691,4	755	490,5	1 926	1 293,5	1 132	806,0	120	78,0

Source : Système du personnel des commissions scolaires (PERCOS).

⁽¹⁾ - ETP : Équivalent à temps plein
⁽²⁾ - IND : Individu (Le total par NAS est différent du total par fonction, puisque l'individu peut cumuler plus d'une fonction)

MINISTÈRE DE L'ÉDUCATION, DU LOISIR ET DU SPORT

ÉTUDE DES CRÉDITS 2014-2015

Demande de renseignements particuliers requis par le deuxième groupe d'opposition

QUESTION

Évolution du nombre d'élèves par commission scolaire depuis 2007-2008.

RÉPONSE

Effectif scolaire à la formation générale des jeunes¹ de l'éducation préscolaire et de l'enseignement primaire et secondaire au réseau d'enseignement public, selon la commission scolaire, années scolaires 2009-2010 à 2013-2014^p

Code CS	Organisme responsable	Année scolaire				
		2009-2010	2010-2011	2011-2012	2012-2013 ^p	2013-2014 ^p
689	CS du Littoral	623	638	601	560	530
711	CS des Monts-et-Marées	4 744	4 613	4 492	4 443	4 361
712	CS des Phares	8 563	8 418	8 335	8 317	8 292
713	CS du Fleuve-et-des-Lacs	3 860	3 759	3 682	3 665	3 595
714	CS de Kamouraska-Rivière-du-Loup	5 985	5 898	5 979	5 951	6 125
721	CS du Pays-des-Bleuets	7 274	7 188	7 064	6 984	7 001
722	CS du Lac-Saint-Jean	6 477	6 368	6 430	6 433	6 502
723	CS des Rives-du-Saguenay	10 819	10 585	10 504	10 407	10 435
724	CS De La Jonquière	7 644	7 474	7 375	7 412	7 403
731	CS de Charlevoix	2 965	2 916	2 873	2 871	2 846
732	CS de la Capitale	21 112	20 711	20 580	20 826	21 186
733	CS des Découvreurs	11 173	10 887	10 675	10 583	10 660
734	CS des Premières-Seigneuries	21 677	21 312	21 374	21 995	22 203
735	CS de Portneuf	5 449	5 343	5 310	5 337	5 326
741	CS du Chemin-du-Roy	16 059	15 684	15 476	15 409	15 250
742	CS de l'Énergie	9 228	9 107	9 010	8 875	8 985
751	CS des Hauts-Cantons	6 381	6 314	6 225	6 245	6 225
752	CS de la Région-de-Sherbrooke	17 042	16 920	16 911	16 958	17 166
753	CS des Sommets	8 132	8 032	7 955	7 951	7 917
759	CS Crie	3 792	3 891	4 091	4 139	4 295
761	CS de la Pointe-de-l'Île	27 436	27 867	28 222	28 597	29 117
762	CS de Montréal	69 164	69 609	70 108	70 712	71 370
763	CS Marguerite-Bourgeoys	39 046	39 435	39 965	40 810	41 798
769	CS Kativik	3 128	3 125	3 137	3 137	3 102
771	CS des Draveurs	16 623	16 142	15 899	15 805	15 899
772	CS des Portages-de-l'Outaouais	12 655	12 882	13 130	13 281	13 876
773	CS au Cœur-des-Vallées	6 121	5 930	5 890	5 938	5 921
774	CS des Hauts-Bois-de-l'Outaouais	2 976	2 900	2 787	2 709	2 616
781	CS du Lac-Témiscamingue	2 033	2 014	1 989	2 014	1 986
782	CS de Rouyn-Noranda	5 253	5 123	5 098	4 991	4 991
783	CS Harnicana	3 480	3 411	3 435	3 355	3 376
784	CS de l'Or-et-des-Bois	5 455	5 438	5 355	5 395	5 316
785	CS du Lac-Abitibi	3 018	2 969	2 875	2 890	2 877
791	CS de l'Estuaire	4 893	4 695	4 577	4 479	4 472
792	CS du Fer	4 519	4 379	4 404	4 485	4 424
793	CS de la Moyenne-Côte-Nord	724	727	734	730	733
801	CS de la Baie-James	1 988	1 947	1 929	1 897	1 847
811	CS des Îles	1 465	1 387	1 326	1 285	1 203
812	CS des Chic-Chocs	3 218	3 120	3 077	3 042	2 941
813	CS René-Levesque	5 109	4 992	4 897	4 801	4 672
821	CS de la Côte-du-Sud	8 301	8 157	8 157	8 061	8 031
822	CS des Appalaches	4 701	4 535	4 474	4 403	4 429
823	CS de la Beauce-Etchemin	16 348	16 066	16 092	16 102	16 223
824	CS des Navigateurs	19 376	19 324	19 226	19 452	19 616
831	CS de Laval	37 649	37 445	37 463	37 651	38 021
841	CS des Affluents	32 273	31 801	31 590	31 735	32 112
842	CS des Samares	21 003	20 595	20 308	20 333	20 364
851	CS de la Seigneurie-des-Mille-Îles	35 542	34 812	34 451	34 340	34 339
852	CS de la Rivière-du-Nord	20 167	20 009	20 001	20 058	20 359
853	CS des Laurentides	8 016	7 720	7 576	7 499	7 484
854	CS Pierre-Neveu	4 200	4 044	3 981	3 866	3 815
861	CS de Sorel-Tracy	5 387	5 302	5 165	5 029	5 078
862	CS de Saint-Hyacinthe	11 329	11 383	11 412	11 515	11 769
863	CS des Hautes-Rivières	18 060	17 721	17 353	17 243	17 464
864	CS Marie-Victorin	30 382	30 060	29 732	29 792	30 316
865	CS des Patriotes	29 723	29 480	29 478	29 580	30 014
866	CS du Val-des-Cerfs	15 484	15 431	15 489	15 479	15 639
867	CS des Grandes-Seigneuries	21 280	21 136	20 922	21 092	21 521
868	CS de la Vallée-des-Tisserands	8 612	8 234	7 929	7 766	7 689
869	CS des Trois-Lacs	13 476	13 470	13 600	13 683	13 832
871	CS de la Riveraine	5 223	5 147	5 085	5 005	4 955
872	CS des Bois-Francs	11 356	11 152	11 153	11 153	11 257
873	CS des Chênes	11 514	11 624	11 744	11 830	11 915
881	CS Central Québec	4 603	4 538	4 441	4 275	4 283
882	CS Eastern Shores	1 342	1 288	1 235	1 237	1 185
883	CS Eastern Townships	5 586	5 508	5 385	5 275	5 229
884	CS Riverside	9 653	9 287	9 117	8 794	8 706
885	CS Sir-Wilfrid-Laurier	14 397	14 032	13 887	13 726	13 512
886	CS Western Québec	7 077	6 924	6 814	6 681	6 809
887	CS English-Montréal	22 242	21 417	20 865	20 340	19 793
888	CS Lester-B.-Pearson	24 392	23 602	22 988	22 163	21 532
889	CS New Frontiers	3 866	3 788	3 706	3 616	3 642
Total du réseau public		879 863	869 182	864 595	864 488	869 773

Source: MELS, DSID, Portail informationnel, système Charlemagne, données au 2014-01-23

1. L'effectif exclut la formation professionnelle chez les jeunes.

p: Données provisoires

MINISTÈRE DE L'ÉDUCATION, DU LOISIR ET DU SPORT
ÉTUDE DES CRÉDITS 2014-2015
Demande de renseignements particuliers requis par le deuxième groupe d'opposition

QUESTION

Liste des projets soumis et retenus au programme « Aide aux devoirs » pour l'année scolaire 2013-2014, par école publique, par école privée subventionnée et commission scolaire, avec les montants demandés, prévus et versés, le nombre d'élèves concernés et la nature des dépenses. Bilan du programme.

RÉPONSE

Le programme Aide aux devoirs au primaire, implanté en 2004-2005, vise à répondre :

- à la nécessité de réduire les retards scolaires;
- au besoin de souligner l'importance du rôle parental;
- au besoin de rendre l'aide aux devoirs accessible à tous les enfants, y compris ceux des régions éloignées ou ceux ayant besoin d'une aide à la maison.

Le programme Aide aux devoirs est une allocation budgétaire a priori. Chaque commission scolaire reçoit un montant global selon le nombre d'élèves inscrits. Le montant est ensuite distribué par la commission scolaire selon les demandes envoyées par les écoles. Les écoles privées ne sont pas admissibles à cette mesure.

ANNÉE 2013-2014	
Projets d'aide directe (aux élèves)	2 129
Projets d'aide indirecte (ateliers d'information aux parents, par exemple)	1 468
Nombre d'écoles participantes	1 816
Nombres d'élèves participants	70 720 garçons 63 503 filles
Total :	134 223 élèves

À la suite des travaux de réduction de la bureaucratie, la collecte de données réalisée les années passées dans le cadre de cette mesure a été modifiée. Les commissions scolaires ne donnent plus au Ministère une information détaillée sur chacun des projets. Conséquemment, il est possible de fournir des exemples de projets, mais pas d'en faire une liste exhaustive.

Les projets d'aide directe et les ateliers d'information offerts aux parents sont variés, mais demeurent assez semblables d'une école à l'autre.

Ce que les élèves apprennent en aide aux devoirs : utiliser des stratégies de lecture, développer des méthodes de travail et d'organisation, etc.

Comment les élèves sont soutenus : par exemple, accompagnement individualisé des élèves du primaire par des élèves du secondaire, du cégep ou de l'université sous la supervision d'un intervenant de l'école (orthopédagogue, éducatrice spécialisée) qui s'assure de faire un suivi auprès des titulaires de chacun des élèves.

Ateliers sur le rôle des parents : guider sans enseigner, créer une atmosphère propice au travail à la maison, augmenter la motivation des élèves à réaliser leurs travaux scolaires.

RÉPARTITION DES ALLOCATIONS PAR COMMISSION SCOLAIRE	NOMBRE D'ÉCOLES DANS LA CS	ALLOCATION TOTALE
CS du Littoral	11	51 555 \$
CS des Monts-et-Marées	22	147 403 \$
CS des Phares	19	184 391 \$
CS du Fleuve-et-des-Lacs	12	97 157 \$
CS de Kamouraska-Rivière-du-Loup	14	143 984 \$
CS du Pays-des-Bleuets	19	165 598 \$
CS du Lac-Saint-Jean	20	165 156 \$
CS des Rives-du-Saguenay	27	246 415 \$
CS De La Jonquière	18	171 194 \$
CS de Charlevoix	4	56 356 \$
CS de la Capitale	40	467 512 \$
CS des Découvreurs	16	221 122 \$
CS des Premières-Seigneuries	38	459 368 \$
CS de Portneuf	16	132 428 \$
CS du Chemin-du-Roy	36	348 978 \$
CS de l'Énergie	20	196 089 \$
CS des Hauts-Cantons	27	192 592 \$
CS de la Région-de-Sherbrooke	37	404 852 \$
CS des Sommets	27	218 543 \$
CS de la Pointe-de-l'Île	42	574 392 \$
CS de Montréal	129	1 533 227 \$
CS Marguerite-Bourgeoys	62	868 652 \$
CS des Draveurs	24	326 393 \$
CS des Portages-de-l'Outaouais	21	290 507 \$
CS au Coeur-des-Vallées	16	146 977 \$
CS des Hauts-Bois-de-l'Outaouais	3	50 998 \$
CS du Lac-Témiscamingue	9	61 780 \$
CS de Rouyn-Noranda	13	115 280 \$
CS Harricana	13	94 253 \$
CS de l'Or-et-des-Bois	14	125 561 \$
CS du Lac-Abitibi	6	61 102 \$
CS de l'Estuaire	21	145 073 \$
CS du Fer	12	113 146 \$
CS de la Moyenne-Côte-Nord	5	29 366 \$
CS de la Baie-James	8	59 847 \$
CS des Îles	5	36 895 \$
CS des Chic-Chocs	16	102 347 \$
CS René-Lévesque	25	159 459 \$

RÉPARTITION DES ALLOCATIONS PAR COMMISSION SCOLAIRE	NOMBRE D'ÉCOLES DANS LA CS	ALLOCATION TOTALE
CS de la Côte-du-Sud	33	241 836 \$
CS des Appalaches	18	135 054 \$
CS de la Beauce-Etchemin	44	387 373 \$
CS des Navigateurs	37	436 715 \$
CS de Laval	53	756 212 \$
CS des Affluents	49	637 766 \$
CS des Samares	52	486 584 \$
CS de la Seigneurie-des-Mille-Îles	55	718 986 \$
CS de la Rivière-du-Nord	36	413 500 \$
CS des Laurentides	16	165 003 \$
CS Pierre-Neveu	9	87 083 \$
CS de Sorel-Tracy	15	126 645 \$
CS de Saint-Hyacinthe	30	286 435 \$
CS des Hautes-Rivières	37	390 419 \$
CS Marie-Victorin	51	635 548 \$
CS des Patriotes	51	653 578 \$
CS du Val-des-Cerfs	35	357 714 \$
CS des Grandes-Seigneuries	37	465 359 \$
CS de la Vallée-des-Tisserands	27	213 673 \$
CS des Trois-Lacs	21	290 451 \$
CS de la Riveraine	19	142 107 \$
CS des Bois-Francs	30	272 170 \$
CS des Chênes	27	272 225 \$
CS Central Québec	13	118 902 \$
CS Eastern Shores	14	71 734 \$
CS Eastern Townships	20	151 627 \$
CS Riverside	19	201 597 \$
CS Sir-Wilfrid-Laurier	26	291 546 \$
CS Western Québec	19	166 758 \$
CS English-Montréal	38	419 382 \$
CS Lester-B.-Pearson	38	453 821 \$
CS New Frontiers	10	87 289 \$
Total :	1 846	19 501 040 \$

MINISTÈRE DE L'ÉDUCATION, DU LOISIR ET DU SPORT
ÉTUDE DES CRÉDITS 2014-2015

Demande de renseignements particuliers requis par le deuxième groupe d'opposition

QUESTION

Ventilation des sommes accordées par école et par école privée subventionnée dans le cadre du plan d'action pour l'amélioration de l'apprentissage du français au primaire et secondaire. Bilan du plan d'action.

RÉPONSE

Les sommes accordées aux commissions scolaires dans le cadre du plan d'action pour l'amélioration de l'apprentissage du français au primaire et au secondaire pour l'année scolaire 2013-2014 sont présentées en annexe.

Le Ministère verse des subventions aux commissions scolaires et non aux écoles.

Finalement, les sommes accordées aux établissements d'enseignement privés agréés aux fins de subventions dans le cadre de ce plan d'action ont été intégrées à l'allocation de base depuis l'année scolaire 2008-2009. L'information demandée ne peut donc être fournie.

Bilan

Le Plan d'action pour l'amélioration du français a exigé un investissement financier de la part du Ministère. La mise en œuvre du plan d'action est de 18,8 M\$ en 2013-2014 :

- 13,4 M\$ pour 210 conseillers pédagogiques en français;
- 2 M\$ pour libérer des enseignants qui participent à des sessions de perfectionnement;
- 2 M\$ pour le Programme de recherche en écriture et en lecture (PREL);
- 1,4 M\$ pour la correction d'épreuves d'écriture obligatoires pour les élèves des 2^e et 3^e cycles du primaire et du 1^{er} cycle du secondaire.

Deux rapports d'étape sont disponibles sur le site Web du Ministère :

- *Évaluation de programme — Plan d'action pour l'amélioration du français (premier rapport d'étape)*, Décembre 2010;
- *Évaluation de programme — Plan d'action pour l'amélioration du français (deuxième rapport d'étape)*, Avril 2012.

ANNEXE

**PLAN D'ACTION POUR L'AMÉLIORATION DE L'APPRENTISSAGE
DU FRANÇAIS AU PRIMAIRE ET AU SECONDAIRE
ALLOCATION POUR L'ANNÉE SCOLAIRE 2013-2014**

N°	NOM DES COMMISSIONS SCOLAIRES	ALLOCATION
711000	Commission scolaire des Monts-et-Marées	148 910 \$
712000	Commission scolaire des Phares	225 268 \$
713000	Commission scolaire du Fleuve-et-des-Lacs	78 842 \$
714000	Commission scolaire de Kamouraska-Rivière-du-Loup	153 193 \$
721000	Commission scolaire du Pays-des-Bleuets	154 261 \$
722000	Commission scolaire du Lac-Saint-Jean	151 222 \$
723000	Commission scolaire des Rives-du-Saguenay	233 378 \$
724000	Commission scolaire De La Jonquière	155 638 \$
731000	Commission scolaire de Charlevoix	75 187 \$
732000	Commission scolaire de la Capitale	464 503 \$
733000	Commission scolaire des Découvreurs	231 928 \$
734000	Commission scolaire des Premières-Seigneuries	459 905 \$
735000	Commission scolaire de Portneuf	149 310 \$
741000	Commission scolaire du Chemin-du-Roy	311 740 \$
742000	Commission scolaire de l'Énergie	226 243 \$
751000	Commission scolaire des Hauts-Cantons	150 299 \$
752000	Commission scolaire de la Région-de-Sherbrooke	380 644 \$
753000	Commission scolaire des Sommets	155 613 \$
761000	Commission scolaire de la Pointe-de-l'Île	465 984 \$
762000	Commission scolaire de Montréal	845 755 \$
763000	Commission scolaire Marguerite-Bourgeoys	627 311 \$
771000	Commission scolaire des Draveurs	305 825 \$
772000	Commission scolaire des Portages-de-l'Outaouais	228 532 \$
773000	Commission scolaire au Cœur-des-Vallées	149 243 \$
774000	Commission scolaire des Hauts-Bois-de-l'Outaouais	76 318 \$
781000	Commission scolaire du Lac-Témiscamingue	73 071 \$
782000	Commission scolaire de Rouyn-Noranda	148 989 \$
783000	Commission scolaire Harricana	77 085 \$
784000	Commission scolaire de l'Or-et-des-Bois	148 852 \$
785000	Commission scolaire du Lac-Abitibi	75 694 \$
791000	Commission scolaire de l'Estuaire	147 805 \$
792000	Commission scolaire du Fer	145 479 \$
793000	Commission scolaire de la Moyenne-Côte-Nord	69 284 \$
800000	Comité de gestion de la taxe scolaire de l'île de Montréal	0 \$
801000	Commission scolaire de la Baie-James	71 958 \$
811000	Commission scolaire des Îles	70 848 \$
812000	Commission scolaire des Chic-Chocs	76 774 \$
813000	Commission scolaire René-Lévesque	150 889 \$

N°	NOM DES COMMISSIONS SCOLAIRES	ALLOCATION
821000	Commission scolaire de la Côte-du-Sud	156 665 \$
822000	Commission scolaire des Appalaches	147 964 \$
823000	Commission scolaire de la Beauce-Etchemin	308 855 \$
824000	Commission scolaire des Navigateurs	380 333 \$
831000	Commission scolaire de Laval	628 718 \$
841000	Commission scolaire des Affluents	478 494 \$
842000	Commission scolaire des Samares	384 532 \$
851000	Commission scolaire de la Seigneurie-des-Mille-Îles	478 742 \$
852000	Commission scolaire de la Rivière-du-Nord	387 322 \$
853000	Commission scolaire des Laurentides	153 821 \$
854000	Commission scolaire Pierre-Neveu	145 754 \$
861000	Commission scolaire de Sorel-Tracy	148 274 \$
862000	Commission scolaire de Saint-Hyacinthe	233 797 \$
863000	Commission scolaire des Hautes-Rivières	312 262 \$
864000	Commission scolaire Marie-Victorin	480 523 \$
865000	Commission scolaire des Patriotes	466 368 \$
866000	Commission scolaire du Val-des-Cerfs	303 918 \$
867000	Commission scolaire des Grandes-Seigneuries	383 002 \$
868000	Commission scolaire de la Vallée-des-Tisserands	224 714 \$
869000	Commission scolaire des Trois-Lacs	233 138 \$
871000	Commission scolaire de la Riveraine	147 208 \$
872000	Commission scolaire des Bois-Francs	228 336 \$
873000	Commission scolaire des Chênes	228 314 \$
881000	Commission scolaire Central Québec	67 828 \$
882000	Commission scolaire Eastern Shores	67 589 \$
883000	Commission scolaire Eastern Townships	68 106 \$
884000	Commission scolaire Riverside	68 667 \$
885000	Commission scolaire Sir-Wilfrid-Laurier	136 347 \$
886000	Commission scolaire Western Québec	68 650 \$
887000	Commission scolaire English-Montréal	272 144 \$
888000	Commission scolaire Lester-B.-Pearson	272 988 \$
889000	Commission scolaire New Frontiers	68 051 \$

MINISTÈRE DE L'ÉDUCATION, DU LOISIR ET DU SPORT
ÉTUDE DES CRÉDITS 2014-2015

Demande de renseignements particuliers requis par le deuxième groupe d'opposition

QUESTION

Bilan des quatorze mesures du MELS du plan d'action Investir pour l'avenir depuis son implantation. Ventilation des coûts par commission scolaire.

RÉPONSE

Le Plan d'action gouvernemental de promotion des saines habitudes de vie et de prévention des problèmes reliés au poids 2006-2012, *Investir pour l'avenir* est sous la responsabilité du ministère de la Santé et des Services sociaux (MSSS). Le ministère de l'Éducation, du Loisir et du Sport (MELS) fournit les informations sous sa responsabilité.

Dans ce Plan d'action gouvernemental, le Ministère (secteur éducation) est responsable de dix actions. Un état de situation est présenté à l'annexe 1.

Une allocation est versée aux commissions scolaires depuis 2007-2008 pour l'embellissement et l'aménagement des cours d'école. Les sommes versées aux commissions scolaires en 2012-2013 sont présentées à l'annexe 2. Le détail des sommes versées aux commissions scolaires pour l'année scolaire 2013-2014 n'est pas encore disponible.

Depuis 2007-2008, un montant est alloué à chaque commission scolaire pour permettre la mise en œuvre de sa politique locale pour une saine alimentation et un mode de vie physiquement actif et la tenue d'activités d'éducation et de promotion des saines habitudes de vie. Cette somme, qui représentait 1,53 M\$ pour l'ensemble des commissions scolaires en 2012-2013 et qui était intégrée à l'allocation de base pour les activités éducatives des jeunes, a été retirée des règles budgétaires en 2013-2014.

MINISTÈRE DE L'ÉDUCATION, DU LOISIR ET DU SPORT
ÉTUDE DES CRÉDITS 2014-2015
Demande de renseignements particuliers requis par le deuxième groupe d'opposition

QUESTION

Sommes allouées à l'organisme « Québec en forme » en 2013-2014.

RÉPONSE

Année	Soutien financier
2013-2014	0 \$

MINISTÈRE DE L'ÉDUCATION, DU LOISIR ET DU SPORT
ÉTUDE DES CRÉDITS 2014-2015
Demande de renseignements particuliers requis par le deuxième groupe d'opposition

QUESTION

Bilan de la Mesure école montréalaise et lutte à la pauvreté.

RÉPONSE**1- Allocation :**

L'allocation supplémentaire pour l'école montréalaise et la lutte à la pauvreté se divise en deux mesures, soit le soutien aux écoles les plus défavorisées de l'île de Montréal et l'aide alimentaire pour les écoles défavorisées. L'allocation pour l'année scolaire 2013-2014 pour le soutien aux écoles montréalaises s'élève à 12,2 M\$ et la mesure pour l'aide alimentaire pour les écoles défavorisées totalise 7,5 M\$. Les allocations aux écoles sont essentiellement déterminées selon leur taille et au prorata du nombre d'élèves et elles sont consacrées à la mise sur pied de projets particuliers et de services collectifs de soutien et d'accompagnement.

Les allocations pour le soutien aux écoles montréalaises représentent 90 % du budget alloué, alors que le solde de 10 % est réservé à la prestation de services à ces écoles ainsi qu'à l'élaboration, à la conception et à la réalisation d'outils destinés aux écoles ciblées par la mesure.

2- Coordination et gestion :

Un comité régional de gestion composé des directions générales des 5 commissions scolaires de l'île de Montréal et du ministère de l'Éducation, du Loisir et du Sport assure la répartition conforme des allocations dans les écoles ciblées par la mesure et le pilotage régional des interventions réalisées par l'équipe professionnelle attachée à l'École montréalaise auprès des milieux scolaires.

3- Priorités d'intervention et d'accompagnement :

Le choix des priorités et des interventions menées par les écoles ciblées porte sur les déterminants de la réussite et de la persévérance que sont la littératie, la numératie et l'engagement scolaire. En fonction des forces et des vulnérabilités identifiées, chaque école doit déterminer les pratiques sur lesquelles il est le plus pertinent d'intervenir :

- Pratiques pédagogiques et de gestion de classe;
- Pratiques organisationnelles et managériales;
- Pratiques collaboratives avec la famille;
- Pratiques collaboratives avec la communauté et les partenaires;
- Pratiques de médiation culturelle.

L'équipe professionnelle de l'École montréalaise accompagne les écoles et les commissions scolaires en prenant en compte les axes suivants :

- Le développement de pratiques innovantes et équitables en milieu défavorisé et en milieu pluriethnique;
- Le développement d'outils;
- Le développement d'une offre de formation diversifiée;
- La contribution au développement de l'expertise régionale et nationale.

4- Actions et réalisations :

Depuis 2004, plusieurs outils et plusieurs publications ont été développés par l'équipe régionale

d'accompagnement et d'expertise en milieu défavorisé et pluriethnique, notamment :

- Sac d'histoires;
- Le Continuum en lecture;
- Les Jeux mathématiques;
- Les guides portant sur le thème Rapprocher les familles et l'école;
- Les vidéos Faire une différence et L'école au cœur du quartier;
- L'étude intitulée Diriger une école en milieu défavorisé, un document régional présentant, à partir de la documentation scientifique, les caractéristiques des écoles performantes.
- Formations diverses sur l'intervention en milieux défavorisés, dans un contexte pluriethnique et urbain.
- Projets de médiation culturelle réalisés en partenariat avec les organismes culturels de Montréal.

Ces outils et ces documents sont déployés par la suite dans plusieurs régions du Québec et sont le fruit des nombreuses collaborations établies avec les acteurs de la communauté éducative montréalaise, et notamment les quatre universités de Montréal.

Depuis la mise sur pied du programme, en 1997, l'incitation à fréquenter des lieux culturels à travers la mesure d'accès aux ressources culturelles (jeune public et projet de médiation culturelle) :

- Permet l'enrichissement des apprentissages;
- Fait en sorte que les élèves apprennent à travers une variété d'expériences culturelles;
- Suscite une forte mobilisation des acteurs culturels montréalais face aux défis de la réussite et de la persévérance scolaires des élèves de milieux défavorisés de Montréal;
- Est enrichie par la participation des partenaires culturels qui ajoutent une contribution financière qui s'accroît d'année en année. Cette contribution s'élèvera à plus de 730 000 \$ à la fin de l'année scolaire 2013-2014.

La coordination régionale de l'offre de services d'interprètes fait foi d'un partenariat développé entre l'École montréalaise et l'Agence de la santé et des services sociaux de Montréal dans le but de faciliter l'accès à ce service qui ne pourrait être assumé par chacune des écoles.

MINISTÈRE DE L'ÉDUCATION, DU LOISIR ET DU SPORT
ÉTUDE DES CRÉDITS 2014-2015

Demande de renseignements particuliers requis par le deuxième groupe d'opposition

QUESTION

Détails et ventilation de l'aide financière accordée aux services de garde en milieu scolaire ainsi que la fréquentation par région, par commission scolaire et par école ainsi que par école privée subventionnée en 2012-2013 et 2013-2014.

RÉPONSE

Voir la réponse à la question 84.

MINISTÈRE DE L'ÉDUCATION, DU LOISIR ET DU SPORT
ÉTUDE DES CRÉDITS 2014-2015
Demande de renseignements particuliers requis par le deuxième groupe d'opposition

QUESTION

Bilan du Plan d'action pour prévenir et traiter la violence et ventilation des sommes allouées à ce plan pour la période 2010-2014.

RÉPONSE

- En 2010-2011, le plan d'action a été accompagné du soutien financier annuel suivant :
 - un versement de 2,3 M\$ aux commissions scolaires pour la mise en place de stratégies d'intervention en vue d'agir hâtivement pour éliminer la violence (allocation annuelle récurrente);
 - un versement de 1,7 M\$ aux commissions scolaires pour leur permettre d'organiser un service de soutien aux élèves suspendus ou expulsés (allocation annuelle récurrente);
 - l'embauche d'agents de soutien qui assurent le suivi du plan d'action en région (1,0 M\$);
 - la mise en place de groupes-relais régionaux constitués de représentants du milieu scolaire et des partenaires (330 000 \$);
 - des sessions d'accompagnement et de formation pour assurer la mise en place d'une stratégie locale d'intervention pour prévenir et traiter la violence (180 000 \$);
 - la production d'outils, comme des bulletins d'information, des feuillets sur les manifestations de la violence, un site Web (40 000 \$).
- Le total annuel de ces mesures pour les années suivantes est :
 - 5,4 M\$ en 2011-2012;
 - 5,3 M\$ en 2012-2013.
- Le montant exact des dépenses de 2013-2014 n'est pas confirmé, mais devrait se situer autour de 5,3 M\$.
- De 2010-2011 à 2013-2014, les dépenses totales devraient totaliser autour de 21,9 M\$ (le montant exact de l'année 2013-2014 restant à préciser).
- En février 2012, le gouvernement a lancé la Stratégie gouvernementale de mobilisation de la société québécoise pour lutter contre l'intimidation et la violence (Mobiliser - Communiquer - Légiférer - Agir). Le plan d'action s'inscrit maintenant dans le volet « agir » de la Stratégie.
- Le 12 juin 2012, l'Assemblée nationale adoptait, à l'unanimité, le projet de loi n° 56 Loi visant à prévenir et à combattre l'intimidation et la violence à l'école.

- Pour les établissements d'enseignement privé, de 2008-2009 à 2013-2014 :
 - Sur la base d'un montant de 1,50 \$ par élève, chaque établissement reçoit une allocation dont le minimum est fixé à 200 \$ sans toutefois dépasser 1 000 \$. Les établissements admissibles sont ceux qui offrent la formation générale des jeunes, de l'éducation préscolaire à l'enseignement secondaire. L'allocation est déterminée sur la base de l'effectif scolaire au 30 septembre de l'année précédente. Cette allocation est versée chaque année depuis 2008-2009, avec indexation. Les montants indexés pour 2013-2014 sont : 1,62 \$ par élève, une allocation minimale de 216 \$ et qui ne dépasse pas 1 016 \$.

De 2008 à 2012, le bilan effectué auprès des commissions scolaires indique que :

- 78 % des écoles primaires, 82 % des écoles secondaires et 72 % des écoles qui offrent à la fois le primaire et le secondaire ont pris en considération l'intimidation dans leurs règles de conduite et leurs mesures de sécurité;
 - 60 % des écoles primaires, 74 % des écoles secondaires et 78 % des écoles qui offrent à la fois le primaire et le secondaire ont mis en place un service d'accompagnement des élèves suspendus ou expulsés;
 - 57 % des écoles primaires, 65 % des écoles secondaires et 68 % des écoles qui offrent à la fois le primaire et le secondaire ont mis en place un système de déclaration et de consignation des événements violents;
 - 88 % des écoles primaires, 89 % des écoles secondaires et 85 % des écoles qui offrent à la fois le primaire et le secondaire ont établi un plan d'intervention en situation d'urgence;
 - 77 % des écoles primaires, 73 % des écoles secondaires et 70 % des écoles qui offrent à la fois le primaire et le secondaire se sont donné une stratégie locale de prévention et de traitement de la violence (qui s'apparente au plan lutte contre l'intimidation et la violence et à d'autres dispositions de la Loi).
- Les données collectées en janvier et août 2013, montrent que
 - 99,9 % des écoles primaires et secondaires ont désigné une personne responsable de coordonner les travaux d'une équipe de lutte contre l'intimidation et la violence;
 - 99 % des écoles primaires et secondaires ont fait approuver un plan de lutte contre la violence et l'intimidation par le conseil d'établissement, comme l'exigent les nouvelles dispositions de la Loi sur l'instruction publique (LIP);
 - 86 % des écoles primaires et secondaires ont précisé et fait approuver par le Conseil d'établissement leurs règles de conduite comme l'exigent les nouvelles dispositions de la LIP.

MINISTÈRE DE L'ÉDUCATION, DU LOISIR ET DU SPORT
ÉTUDE DES CRÉDITS 2014-2015
Demande de renseignements particuliers requis par le deuxième groupe d'opposition

QUESTION

Bilan de la mise en œuvre de chaque voie de la Stratégie d'action visant la persévérance et la réussite scolaires.

RÉPONSE

La stratégie *L'école, j'y tiens!* a été rendue publique en septembre 2009. Elle a pour objectif d'augmenter le taux de diplomation et de qualification à 80 % chez les élèves de moins de 20 ans, d'ici 2020.

La stratégie est un vaste chantier dont les actions sont regroupées en 13 voies de réussite basées sur des pratiques reconnues et qui sont mises en œuvre dans les secteurs francophone et anglophone, selon les particularités propres à chaque région et à chacun des milieux et en fonction des besoins des écoles et des élèves.

Des investissements financiers importants ont été accordés pour la mise en œuvre de la stratégie notamment :

- **832 900 \$** pour la campagne de valorisation de l'école publique d'une durée de trois ans à compter de 2009-2010, sur le thème *L'avenir s'écrit à l'école. Faisons tous nos devoirs!*;
- **5 M\$** par année, de 2009-2010 à 2013-2014, pour la mobilisation des acteurs régionaux (soutien total du gouvernement de 25 M\$ en partenariat avec la Fondation Lucie et André Chagnon qui engage 25 M\$, pour un total de 50 M\$);
- **119 M\$** en 2013-2014 pour l'application de la réduction de la taille des groupes d'élèves au primaire (363,1 M\$ de 2009-2010 à 2013-2014);
- **20 M\$** en 2013-2014 pour le programme Aide aux devoirs (100 M\$ de 2009-2010 à 2013-2014);
- **750 000 \$** en 2013-2014 pour la bonification de l'allocation pour le déploiement du programme Allô prof dans toutes les régions du Québec;
- **11 M\$** annuellement en 2010-2011 et 2011-2012 pour l'ajout de 200 enseignants-ressources visant un accompagnement individualisé pour les élèves du secondaire;
- **1 M\$** en 2010-2011 et 12 M\$ annuellement de 2011-2012 à 2013-2014 pour l'augmentation de l'offre d'activités parascolaires sportives et culturelles;
- **350 000 \$** en 2013-2014 (total de 1, 85 M\$ 2010-2011 à 2013-2014) pour appuyer l'organisme Réseau réussite Montréal.

Un total de 5,931 M\$ de 2009-2010 à 2013-2014 a été investi pour la mise en œuvre et le suivi des conventions de partenariat en lien avec le projet de loi n° 88 modifiant la Loi sur l'instruction publique.

Un état d'avancement des travaux par voie de réussite est placé en annexe.

STRATÉGIE D'ACTION *L'ÉCOLE, J'Y TIENS!*
ÉTAT D'AVANCEMENT DES TRAVAUX ET RÉALISATIONS
JUN 2014

Voie 1 : Valoriser l'éducation et la persévérance scolaires à l'échelle du Québec	
Voies d'actions spécifiques	État d'avancement
Campagne nationale et régionale	Réalisé : <ul style="list-style-type: none">• Campagne publicitaire <i>L'avenir s'écrit à l'école. Faisons tous nos devoirs</i> : 1^{re} phase : volet Parents. Publicité télévisée mettant en lumière le rôle déterminant des parents dans la réussite scolaire des jeunes (avril 2010); 2^e phase : reprise du volet Parents et ajout d'un volet Jeunes. Diffusion sur le Web de capsules vidéo ludiques destinées aux jeunes de 12 à 17 ans et mettant en vedette le professeur Laurier, un des personnages de l'émission Les pieds dans la marge de Radio-Canada. Les capsules traitent de différents sujets liés à la réussite scolaire. (automne 2010, hiver 2011); 3^e phase : volet Enseignants. Publicité télévisée mettant en lumière le rôle déterminant des enseignants dans la réussite scolaire des jeunes (automne 2011).
Engagement des employeurs	Réalisé : <ul style="list-style-type: none">• Portrait national des actions réalisées en région par des organismes communautaires, auprès des employeurs. Plusieurs organismes font un travail remarquable de sensibilisation auprès des employeurs afin qu'ils favorisent la conciliation travail-études et qu'ils embauchent des travailleurs qualifiés ou diplômés.• Allocutions prononcées par la ministre lors d'événements publics et félicitant et encourageant les employeurs qui incitent les jeunes à poursuivre leurs études. En attente : <ul style="list-style-type: none">• La proposition de créer une norme ISO a été mise de côté en raison des difficultés d'adhérer à une telle norme pour de petits employeurs. En remplacement, une stratégie de relations publiques visant à souligner l'engagement des employeurs a été élaborée. Toutefois, la pertinence que le Ministère mette de l'avant une stratégie de valorisation des employeurs devra être réévaluée à la lumière des orientations données par le ministre.
Voie 2 : Établir des cibles de réussite pour chaque commission scolaire et en assurer le suivi	
Voies d'actions spécifiques	État d'avancement
Engagement des commissions scolaires	Réalisé : <ul style="list-style-type: none">• En 2009-2010, 68 commissions scolaires ont conclu une convention de partenariat avec la ministre couvrant les cinq buts et les moyens pour les atteindre.• En 2011-2012 et 2012-2013, les directions régionales et le Secteur des services aux anglophones, aux autochtones et aux communautés culturelles ont effectué un suivi auprès de chaque commission scolaire et ont analysé les rapports annuels des CS afin d'apprécier les résultats de la mise en œuvre des conventions de partenariat. En cours : <ul style="list-style-type: none">• En 2013-2014, les directions régionales et le Secteur des services aux anglophones, aux autochtones et aux communautés culturelles ont effectué un suivi auprès des commissions scolaires et ont analysé leur rapport annuel 2012-2013 afin d'apprécier les résultats de mise en œuvre des conventions de partenariat.• Certaines demandes de renouvellement de conventions de partenariat ont été déposées au ministre au courant de l'année 2013-2014.
Répondant de la persévérance scolaire dans chaque commission scolaire	Réalisé : <ul style="list-style-type: none">• 48 commissions scolaires ont fait connaître au Ministère le nom de leur répondant de la persévérance scolaire.• Considérant l'obligation légale de mettre en place des conventions de partenariat et des conventions de gestion et de réussite éducative, chaque commission scolaire est responsable du dossier de la persévérance scolaire.
Témoignages publics des commissions scolaires	En continu : <ul style="list-style-type: none">• En vertu du projet de loi n° 88 de 2008 modifiant la Loi sur l'instruction publique, les commissions scolaires doivent tenir, au moins une fois par année, une séance publique d'information à laquelle est invitée à participer la population pour présenter leur rapport annuel et rendre compte de l'atteinte de leurs objectifs.
Voie 3 : Mobiliser les acteurs régionaux	
Voies d'actions spécifiques	État d'avancement
Actions régionales en matière de persévérance	Réalisé : <ul style="list-style-type: none">• Un travail de concertation est mené en continu en région.• Les 17 régions administratives du Québec disposent d'une structure de concertation.• Près de 250 représentants et dirigeants d'organismes participent en région aux structures de concertation.• Des ententes administratives ou des ententes spécifiques portant sur la réussite scolaire ont été conclues entre différents partenaires régionaux et le Ministère. La durée des ententes signées varie de trois à cinq ans.• Plusieurs autres formes de concertation et de collaboration en région ne font pas l'objet d'une entente officielle entre les partenaires.

Soutien d'experts en région	Réalisé : <ul style="list-style-type: none">En 2008, 50 personnes-ressources ont été embauchées pour accompagner le réseau scolaire dans la mise en œuvre des différentes stratégies ministérielles pour l'ensemble des régions :<ul style="list-style-type: none">ex. : Plan d'action pour prévenir et traiter la violence à l'école, Plan d'action pour soutenir la réussite des élèves handicapés ou en difficulté d'adaptation ou d'apprentissage, Stratégie d'intervention <i>Agir autrement</i>, soutien aux gestionnaires des commissions scolaires dans l'organisation des services aux élèves en difficulté d'adaptation ou d'apprentissage et la gestion des plans d'intervention, soutien aux intervenants scolaires dans la réalisation des plans d'action locaux dans le cadre de l'entente de complémentarité MSSS-MELS.
Soutien de la Stratégie jeunesse	Réalisé : <ul style="list-style-type: none">16 régions ont signé une entente avec le Secrétariat à la jeunesse pour « Engagement Jeunesse ».Une entente de partenariat a été signée entre le gouvernement du Québec et la Fondation Lucie et André Chagnon.L'investissement totalise 50 M\$ sur cinq ans et s'échelonne de 2009-2010 à 2013-2014.L'organisme Réunir Réussir (R²) a été créé pour gérer ce fonds.
Voie 4 : Préparer l'entrée à l'école des enfants de milieux défavorisés ou en difficulté	
Voies d'actions spécifiques	État d'avancement
Identification précoce	Réalisé : <ul style="list-style-type: none">Diffusion, en décembre 2010, du <i>Guide pour soutenir une première transition scolaire de qualité</i>, produit en concertation par les trois ministères concernés :<ul style="list-style-type: none">le ministère de l'Éducation, du Loisir et du Sport;le ministère de la Famille et des Aînés;le ministère de la Santé et des Services sociaux.Diffusion annuelle du <i>Guide pour soutenir une première transition scolaire de qualité</i> auprès des nouvelles directions d'établissements scolaires.Publication d'un dépliant destiné aux parents <i>Vers l'école avec mon enfant pour une entrée réussie!</i> (mai 2011 et relance en janvier 2012 et 2013 et février 2014).Dans les régions, en concertation avec des partenaires, il y a mise en place de diverses activités d'appropriation à l'intention des milieux. En cours : <ul style="list-style-type: none">Une évaluation de l'implantation du <i>Guide pour soutenir une première transition scolaire de qualité</i> et de ses retombées, par l'Université du Québec en Outaouais, est en cours.
Diffusion des meilleures pratiques	En cours : <ul style="list-style-type: none">Élaboration d'un mandat de travail en collaboration avec le ministère de la Famille et le ministère de la Santé et des Services sociaux.
Soutien à la petite enfance	Réalisé : <ul style="list-style-type: none">Un objectif d'ajouter 15 000 places en services de garde était prévu pour 2013. Il a été revu à la hausse soit 18 000 places. Au 31 décembre 2013, la presque totalité du nombre de places visées a été réalisée, soit 17 539 places. (Responsabilité du ministère de la Famille).
Voie 5 : Réduire le nombre d'élèves par classe au primaire	
Voies d'actions spécifiques	État d'avancement
Moins d'élèves par classe au primaire	Réalisé : <ul style="list-style-type: none">À la fin de juin 2013, la mesure prévoyant la réduction du nombre d'élèves dans les classes au primaire a été réalisée telle que convenue dans les conventions collectives.Financement octroyé par le MELS pour l'ajout de 378 postes d'enseignants en 2009-2010, de 285 postes d'enseignants en milieu défavorisé en 2010-2011, de 252 postes d'enseignants en milieu défavorisé et 320 postes pour les autres milieux en 2011-2012 et de 286 postes d'enseignants en milieu défavorisé et 565 postes d'enseignants pour les autres milieux en 2012-2013.
Valorisation de la profession enseignante	Réalisé : <ul style="list-style-type: none">Répertoire des pratiques des milieux scolaires en matière de valorisation de la profession enseignante (automne 2010).La valorisation de la profession enseignante était visée également par la campagne de valorisation de l'éducation du Ministère (voie 1), particulièrement lors de la 3^e phase. En cours : <ul style="list-style-type: none">Le projet d'orientations relatives à l'insertion du personnel enseignant, qui prend la forme d'un cadre de référence, devrait faire l'objet d'une consultation officielle.

Voie 6 : Réduire les retards d'apprentissage au primaire	
Voies d'actions spécifiques	État d'avancement
Aide aux devoirs	Réalisé <ul style="list-style-type: none">• L'amélioration du programme Aide aux devoirs (au primaire) a été effectuée en 2009-2010. Près de 20 M\$ sont alloués aux commissions scolaires chaque année. En 2012-2013 :<ul style="list-style-type: none">○ plus de 1 800 écoles ont offert des services directs aux élèves;○ 1 283 écoles ont offert des services indirects;○ 116 849 élèves ont été rejoints.• La subvention accordée à Allô prof a été bonifiée en 2010 pour permettre, notamment, l'ajout d'un centre d'appels et de bornes interactives en région.• Un nouveau centre d'appel d'Allô prof pour la région de Québec est ouvert.
Accompagnement individualisé en lecture et en mathématique	Réalisé : <ul style="list-style-type: none">• Diffusion sur le Web d'un Référentiel d'intervention en lecture pour les élèves âgés de 10 à 15 ans (mai 2012).• Le soutien au déploiement a été fait auprès des régions.• Un volet lecture a été intégré dans le nouveau programme de francisation à l'intention des personnes nouvellement issues de l'immigration.• Un cadre de référence à l'intention des intervenants scolaires pour les nouveaux élèves issus de l'immigration a été élaboré. Il se présente sous forme de fascicules. Les quatre premiers fascicules ont été diffusés en janvier 2014. En cours : <ul style="list-style-type: none">• Élaboration des volets écriture et mathématique du Référentiel d'intervention pour les élèves de 10 à 15 ans. Une présentation de ces deux volets a été effectuée au Colloque de l'Association québécoise des troubles d'apprentissage en mars 2014. Les travaux sont complétés à 90 %. La diffusion est prévue à l'automne 2014.
Contribution des centres d'éducation des adultes	En cours : <ul style="list-style-type: none">• Actualisation du programme d'études <i>Intégration sociale</i> qui s'adresse aux populations les plus fragilisées et qui traite des habiletés parentales. À venir : <ul style="list-style-type: none">• Révision du programme d'aide à l'éveil à la lecture et à l'écriture.• Production d'un référentiel d'activités et de mesures à l'intention des parents pour soutenir la contribution des centres d'éducation des adultes au développement de compétences parentales.
Voie 7 : Renforcer la Stratégie d'intervention Agir autrement (SIAA) en prenant appui sur l'action de plus d'une centaine d'écoles	
Voies d'actions spécifiques	État d'avancement
Identification des 133 écoles phares au Québec	Réalisé : <ul style="list-style-type: none">• L'accompagnement accru des 133 écoles phares a été assuré en continu jusqu'au printemps 2012; la mesure visant la mise en place d'agents de développement en milieu défavorisé (ADMD) dans les onze régions du Québec de même qu'aux Services à la communauté anglophone ayant été abolie en juin.• Un questionnaire permettant de suivre la progression de la situation a été rempli par les écoles SIAA une fois de plus en juin 2013. Les écoles phares ont été ciblées de même qu'un échantillonnage supplémentaire des autres écoles SIAA. Au total, 334 écoles sur 429 écoles ciblées, soit 77,9 %, ont répondu au questionnaire.• Un bilan de la SIAA et des perspectives pour l'avenir ont été produits en mai 2013 et ont été présentés aux autorités ministérielles pour décision.• La fin du projet des écoles phares a été annoncée en novembre 2013 et certaines de leurs expériences seront documentées et diffusées dans des bulletins dédiés au réseau scolaire, et ce, jusqu'en juin 2014.
Deux projets dans les milieux ciblés	Réalisé : <ul style="list-style-type: none">• Les commissions scolaires des Samares et de Saint-Hyacinthe ont présenté l'état des travaux concernant les tableaux de bord et l'expérimentation des projets pour prévenir le décrochage scolaire.• Un rapport final d'expérimentation ainsi que des extraits de tableaux de bord ont été déposés en juin 2012. Une présentation sur support DVD a également été produite afin d'assurer un transfert de l'expertise.
Voie 8 : Offrir un accompagnement individualisé aux élèves du secondaire	
Voies d'actions spécifiques	État d'avancement
Accueil des élèves au secondaire	Réalisé : <ul style="list-style-type: none">• Rédaction du <i>Guide pour une transition primaire-secondaire réussie</i>. Ce guide est en continuité avec celui afférent à la voie 4.• Le guide a été diffusé en juin 2012 dans les commissions scolaires francophones et anglophones, dans les écoles publiques et les établissements privés et publics hors réseau offrant l'enseignement au primaire 3^e cycle et au secondaire 1^{er} cycle en français et en anglais et aux directions régionales.• Envoi du dépliant destiné aux parents <i>Vers le secondaire avec mon enfant pour un passage réussi!</i> dans les écoles primaires en février 2014.

Agir rapidement Repérage des élèves en difficultés dès la 1 ^{re} et 2 ^e année du secondaire et activités d'accompagnement	Réalisé : <ul style="list-style-type: none">Recension des pratiques éducationnelles exemplaires en matière d'accompagnement individualisé au secondaire (juin 2011). En cours : <ul style="list-style-type: none">Le montage graphique des quatre documents de vulgarisation de la recension des pratiques éducationnelles exemplaires en matière d'accompagnement individualisé au secondaire est terminé. La mise en ligne sur le site Web du Ministère de la capsule-vidéo et des documents de vulgarisation est prévue pour juin 2014.
Ajout d'enseignants-ressources	Réalisé : <ul style="list-style-type: none">Ajout de 200 enseignants-ressources depuis 2010-2011.
Voie 9 : Augmenter l'offre d'activités parascolaires sportives et culturelles	
Voies d'actions spécifiques	État d'avancement
Plus d'activités parascolaires	Réalisé : <ul style="list-style-type: none">Les deux volets du programme Jeunes actifs au secondaire sont offerts chaque année depuis 2011-2012. Une allocation <i>a priori</i> est allouée aux commissions scolaires pour la réalisation de projets parascolaires locaux et les projets de deux organismes ont été subventionnés pour le volet national pour l'année 2013-2014 :<ul style="list-style-type: none">Secondaire en spectacle;Culture pour tous.
Voie 10 : Réaliser des projets communautaires en ciblant les jeunes à risque au secondaire dans les quartiers les plus défavorisés de Montréal	
Voies d'actions spécifiques	État d'avancement
Appui à Réseau réussite Montréal	Réalisé : <ul style="list-style-type: none">Entente élaborée avec la contribution des 16 partenaires et signée au printemps 2011.9 quartiers soutenus dont 6 supportés financièrement par le MELS et 3 par Réunir Réussir.14 plans d'action élaborés par les 5 commissions scolaires de Montréal et en collaboration avec la communauté et les partenaires des écoles.Selon le rapport annuel de Réseau réussite Montréal (RRM) 2012-2013, plus de 170 partenaires ont été mobilisés pour l'ensemble des quartiers visant plus de 56 000 jeunes.À la demande du Ministère, tous les plans d'action établissent les liens avec les conventions de gestion et de réussite éducative (CGRÉ) des CS.Une nouvelle entente entre le MELS et RRM a été conclue pour l'année 2013-2014.
Voie 11 : Mieux accompagner les élèves des 4^e et 5^e années du secondaire pour les mener à la diplomation	
Voies d'actions spécifiques	État d'avancement
Coup de pouce pour une fin de parcours réussie	Réalisé : <ul style="list-style-type: none">Étude des données statistiques du Ministère sur les décrocheurs de la 1^{re} à la 5^e secondaire (unités manquantes pour le diplôme d'études secondaires, communautés culturelles, milieux défavorisés et plusieurs autres).Analyse de recherches d'ici et d'ailleurs portant sur le repérage systématique des décrocheurs et les pratiques les plus efficaces pour prévenir le décrochage.Pratiques retenues par les commissions scolaires dans les conventions de partenariat. Inventaire réalisé à partir de l'échantillon de 22 conventions de partenariat.Analyse des conditions facilitant la complémentarité entre les écoles et la mesure d'accompagnement IDEO 16-17.Le guide, <i>Contrer le décrochage à la fin du secondaire</i> résume l'essentiel de la recherche sur les actions efficaces pour contrer le décrochage à la fin du secondaire. Il a été :<ul style="list-style-type: none">soumis à un comité de partenaires du Ministère (janvier 2012);révisé linguistiquement;traduit;approuvé par la ministre.Synthèse des connaissances concernant l'intervention auprès des élèves à risque de décrochage scolaire à l'enseignement secondaire en classe ordinaire. Cette synthèse a été réalisée à la demande du Ministère, pour la voie 11, par la chercheuse Anne Lessard de l'Université de Sherbrooke et une équipe. Elle est publiée en version longue (118 pages) et version brève à l'intention des enseignants (5 pages illustrées). Les deux documents se trouvent sur le site Web du CRIRES (Centre de recherche et d'intervention sur la réussite scolaire). À réaliser : <ul style="list-style-type: none">Publication sur le Web et distribution papier dans le réseau scolaire du Guide <i>Contrer le décrochage à la fin du secondaire</i>.Information au réseau scolaire de la disponibilité de la synthèse de connaissances (complément intéressant au guide <i>Contrer le décrochage à la fin du secondaire</i>).

Voie 12 : Faciliter et encourager l'accès à la formation professionnelle	
Voies d'actions spécifiques	État d'avancement
La valorisation des métiers spécialisés	<p>Réalisé :</p> <ul style="list-style-type: none"> • Chaque commission scolaire s'est fixé une cible concernant l'accès des jeunes âgés de moins de 20 ans en formation professionnelle, dans le cadre des conventions de partenariat, et a indiqué les moyens pour l'atteindre. • Diverses actions de promotion ont été menées. • 18^e édition du concours Chapeau, les filles! a été lancée le 13 janvier 2014. Les prix régionaux du concours Chapeau, les filles! ont été remis à l'occasion de cérémonies officielles qui se sont déroulées dans toutes les régions du Québec au cours des mois d'avril et mai. • Les prix nationaux du concours Chapeau, les filles! et de son volet Excelle Science ont été décernés à l'occasion du gala national le 9 juin 2014. • Le MELS publie annuellement sur le site Tout pour réussir, le Top 50, soit la liste des 50 programmes de formation professionnelle et technique offrant les meilleures perspectives d'emploi.
La valorisation des métiers spécialisés	<p>Réalisé :</p> <ul style="list-style-type: none"> • La mesure qui alloue un financement annuel aux commissions scolaires, pour leur permettre de déployer des actions destinées à accroître le taux de fréquentation et la réussite des jeunes âgés de moins de 20 ans en formation professionnelle, a été reconduite. Par cette mesure, le Ministère alloue également un financement annuel pour la réalisation d'activités d'exploration professionnelle élaborées par les écoles et les centres d'éducation des adultes, en collaboration avec les centres de formation professionnelle, afin de permettre aux jeunes âgés de moins de 20 ans de se familiariser avec les programmes de la formation professionnelle et les encourager à s'y inscrire. • Des travaux entre le Ministère et le réseau des CS ont été menés en 2011-2012 et se sont poursuivis en 2012-2013. Un état de situation faisant ressortir des pistes d'action visant à accroître l'accès à la formation professionnelle a été produit. • La publication de l'étude sur la concomitance de la formation professionnelle et de la formation générale à horaire intégré : Étude sur les modalités de mise en œuvre et sur leurs effets sur la persévérance et la réussite scolaires de jeunes âgés de moins de 20 ans. <p>En cours :</p> <ul style="list-style-type: none"> • Démarche d'approbation de l'état de situation sur l'accès à la formation professionnelle. • Document de référence qui situe l'accompagnement de l'adulte à l'activité « élève d'un jour » dans les centres de formation professionnelle. La démarche proposée assure une intervention de type éducatif et mise sur une information scolaire et professionnelle.
L'apprentissage d'un métier et la poursuite de la formation générale	<p>Réalisé :</p> <ul style="list-style-type: none"> • Un soutien financier a été reconduit pour favoriser les projets de concomitance à horaire intégré qui permettent, aux élèves inscrits en formation professionnelle, d'obtenir simultanément les préalables au diplôme d'études professionnelles, les cours manquants pour l'obtention du diplôme d'études secondaires ou les conditions d'admission pour les études collégiales. <p>En cours :</p> <ul style="list-style-type: none"> • Le MELS et le réseau des CS ont mis en place des projets pilotes dans le but de donner accès à la voie de la concomitance à des élèves âgés de 15 ans et ayant leurs acquis de 2^e secondaire en langue d'enseignement, langue seconde et mathématique.
Des ponts entre les formations	<p>Réalisé :</p> <ul style="list-style-type: none"> • La passerelle provisoire CFMS/DEP est en cours d'expérimentation en vue d'alimenter, par la suite, l'établissement d'une passerelle permanente si l'expérimentation s'avère concluante. • L'expérience de la passerelle se poursuivra jusqu'en 2015-2016.
Plus de services pour soutenir la réussite	<p>Réalisé :</p> <ul style="list-style-type: none"> • Un état de situation des services éducatifs complémentaires pour les élèves âgés de 18 ans et plus en formation professionnelle est réalisé. • Les travaux sur les services éducatifs complémentaires en FP se sont poursuivis dans le cadre des travaux du sous-comité mixte du MELS et du réseau des CS sur l'accès à la FP. <p>En cours :</p> <ul style="list-style-type: none"> • Un sous-comité mixte entre le MELS et les CS représentant les centres d'éducation des adultes et les centres de formation professionnelle se réunit de façon régulière afin de statuer sur des orientations communes pour les services éducatifs complémentaires (SEC) en FP et en FGA et pour convenir d'une stratégie commune d'implantation des services de soutien aux apprentissages. La première rencontre a eu lieu le 20 mars 2014. • Des travaux visant à mieux soutenir les élèves ayant des besoins particuliers lors des situations d'évaluation en FP sont en cours.

Voie 13 : Raccrocher le maximum de décrocheurs	
Voies d'actions spécifiques	État d'avancement
Une offre systématique visant le raccrochage Un soutien accru à la persévérance et à la réussite scolaire	Réalisé : <ul style="list-style-type: none">• Cours novateur sur l'orientation professionnelle personnalisée dans le réseau adulte, mis à la disposition des commissions scolaires.• Soutien des projets axés sur la persévérance scolaire parmi les projets proposés par des organismes d'action communautaire autonome. Dix projets ont été retenus en 2012-2013 et 14 en 2013-2014.• Appel de projets de recherche portant sur les besoins en orientation professionnelle des adultes (16 ans et plus) sans premier diplôme (DES ou DEP) dans le cadre du PRPRS.• Diffusion, auprès des commissions scolaires, des orientations retenues pour assurer la continuité des services complémentaires en formation générale des adultes.• Rapport sur l'état de situation de l'offre des services complémentaires en formation générale des adultes. En cours : <ul style="list-style-type: none">• Recherche sur les besoins en orientation professionnelle des adultes (16 ans et plus) sans premier diplôme (DES ou DEP) (FQRSC) résultats attendus en 2014.• Un document sur les pratiques prometteuses « Illustration de moyens mis en œuvre par les commissions scolaires pour favoriser le retour en formation des 16-24 ans » a été réalisé.• Élaboration de guides et d'instruments pour consolider la mise en œuvre des services d'accueil, de référence, de conseil et d'accompagnement (SARCA).

MINISTÈRE DE L'ÉDUCATION, DU LOISIR ET DU SPORT
ÉTUDE DES CRÉDITS 2014-2015

Demande de renseignements particuliers requis par le deuxième groupe d'opposition

QUESTION

Coûts ventilés des travaux et des coûts du Comité de vigie et du comité de suivi de la Stratégie d'action visant la persévérance scolaire. Liste des membres et nombre de rencontres tenues depuis la mise en place de ces comités.

RÉPONSE

1. Comité de vigie

Composition

Il est formé de gens d'affaires, d'universitaires, de représentants du milieu scolaire et du milieu communautaire impliqués dans la lutte contre le décrochage scolaire. Ses membres sont nommés par le ministre et il est présidé par un des membres désignés à cette fin par le comité. La sous-ministre de l'Éducation, du Loisir et du Sport en est membre de même que la sous-ministre du ministère de la Famille. Aucune mise à jour de la liste des membres n'a été effectuée puisque le comité n'a pas siégé depuis mai 2012.

Nombre de rencontres tenues du 1^{er} janvier 2013 au 31 mars 2014

Aucune rencontre n'a été tenue durant la période mentionnée.

2. Comité-conseil de mise en œuvre

Composition

Il est composé de sous-ministres adjoints de l'Éducation, du Loisir et du Sport et de partenaires provenant du réseau scolaire, identifiés par leur organisation pour leur expertise particulière en matière de persévérance et de réussite scolaires.

Nombre de rencontres tenues du 1^{er} janvier 2013 au 31 mars 2014

Aucune rencontre n'a été tenue durant la période mentionnée.

3. Coûts occasionnés pour la période du 1^{er} janvier 2013 au 31 mars 2014

Aucun coût n'a été occasionné pour le Comité de vigie ni pour le Comité-conseil de mise en œuvre.

MINISTÈRE DE L'ÉDUCATION, DU LOISIR ET DU SPORT
ÉTUDE DES CRÉDITS 2014-2015
Demande de renseignements particuliers requis par le deuxième groupe d'opposition

QUESTION

Liste des écoles privées subventionnées ayant reçu une allocation pour la résidence pensionnat pour l'année 2013-2014 et montant de l'allocation pour chaque école.

RÉPONSE

Les sommes allouées a priori aux établissements d'enseignement privés agréés aux fins de subventions dans le cadre de la mesure budgétaire résidence-pensionnat pour l'année scolaire 2013-2014 sont :

CODE	ÉTABLISSEMENT D'ENSEIGNEMENT PRIVÉ AGRÉÉ AUX FINS DE SUBVENTIONS	MONTANT
17500	Académie Laurentienne	12 040 \$
57500	Collège Bourget	61 800 \$
86500	Collège du Mont Ste-Anne	74 814 \$
98500	Collège François-Delaplace	119 952 \$
127500	Collège Notre-Dame-de-l'Assomption	53 424 \$
129500	Collège Notre-Dame-des-Servites	27 280 \$
144500	Collège Rivier	24 168 \$
147500	Collège Saint-Bernard	81 130 \$
314000	École secondaire de Bromptonville	42 840 \$
379500	Juvénat Saint-Louis-Marie	34 740 \$
449500	Collège des Hauts Sommets	76 832 \$

MINISTÈRE DE L'ÉDUCATION, DU LOISIR ET DU SPORT
ÉTUDE DES CRÉDITS 2014-2015
Demande de renseignements particuliers requis par le deuxième groupe d'opposition

QUESTION

Liste des écoles-bâtiments où sont dispensées des activités éducatives aux enfants de 4 ans au Québec par année depuis 2003-2004. Effectifs d'enfants de 4 ans par école-bâtiment et ventilation des montants versés pour ces activités éducatives par école.

RÉPONSE

L'annexe 1 présente l'effectif scolaire de la maternelle 4 ans en 2013-2014.

L'annexe 2 présente les allocations versées à l'éducation préscolaire 4 ans par commission scolaire pour l'année 2012-2013.

Effectif scolaire de la maternelle 4 ans selon le réseau d'enseignement, l'organisme responsable, l'organisme fréquenté
 et le type de maternelle 4 ans, années scolaires 2003-2004 à 2013-2014^p

Source : MELS, DSID, SIS, Portail informationnel, système Charlemagne, données au 2014-01-23.
 p : Données provisoires
 Note : Les élèves en *Animation Passe-Partout* ne fréquentent pas une école; ils y sont inscrits mais ne consomment pas de services éducatifs.

Année	2013-2014p
Réseau	(Tous)

Somme de Effectif à la maternelle 4 ans			Type de préscolaire 4 ans				
Code CS	Organisme responsable	Organisme fréquenté	Animation passe-partout	Préscolaire 4 ans demi-journée	Préscolaire 4 ans plein	Préscolaire multiâge	Total général
689	CS du Littoral (689000)	École Harrington (689007)	0	2	0	0	2
		École Kegaska (689009)	0	1	0	0	1
		École Mecatina (689008)	0	3	0	0	3
		École Monseigneur-Scheffer (689016)	0	0	10	0	10
		École Mountain Ridge (689010)	0	8	0	0	8
		École Netagamiau (689019)	0	2	0	0	2
		École Saint-Augustine (689012)	0	2	0	0	2
		École Saint-Joseph (689017)	0	3	0	0	3
		École Saint-Lawrence (689013)	0	1	0	0	1
Total 689			0	22	10	0	32
711	CS des Monts-et-Marées (711000)	École Assomption (711029) 2001	0	0	0	8	8
		École Bon-Pasteur (711019) 2000	0	0	0	6	6
		École Caron (711012)	37	0	0	0	37
		École Émile-Dubé (711033) 2000	0	0	0	6	6
		École Lac-au-Saumon (711002)	15	0	0	0	15
		École Le Marinier - Monseigneur-Ross (711042)	0	0	0	7	7
		École Monseigneur-Belzile (711036)	0	0	0	8	8
		École Noël-Fortin (711032)	0	0	0	9	9
		École Sainte-Félicité (711046) 2000	0	0	0	5	5
		École Sainte-Marie (711030)	9	0	0	0	9
		École Sainte-Ursule (711040)	13	0	0	4	17
		École Saint-Léon-le-Grand (711014)	0	0	0	8	8
		École Saint-René-Goupil (711081)	0	0	0	5	5
		École Saint-Rosaire (711028)	14	0	0	0	14
		École Val-Brillant (711038)	11	0	0	0	11
		École Victor-Côté (711009) 2000	13	0	13	0	26
Total 711			112	0	13	66	191
712	CS des Phares (712000)	École Boijoli (712025)	0	14	0	0	14
		École de la Colombe (712011)	0	0	0	5	5
		École de l'Aquarelle (712009)	26	0	0	0	26
		École de l'Écho-des-Montagnes-Lavoie (712001)	16	0	0	4	20
		École de Sainte-Luce-des-Bois-et-Marées-Lévesque (712006)	32	9	0	0	41
		École des Alizés (712030)	17	0	0	0	17
		École des Cheminots (712032)	16	0	0	9	25
		École des Hauts-Plateaux (712036)	12	0	0	6	18
		École des Merisiers (712020)	31	0	0	0	31
		École du Havre-Saint-Rosaire (712015)	0	6	0	0	6
		École du Portage (712034)	11	0	0	8	19
		École Norjoli (712031)	41	0	0	0	41
Total 712			202	29	0	32	263
713	CS du Fleuve-et-des-Lacs (713000)	École Chanoine-Côté (713005) 2001	34	0	0	0	34
		École de Beaucourt - Saint-Eusèbe (713010)	0	10	0	0	10
		École de Saint-Jean-de-Dieu (713009)	0	0	0	17	17
		École des Jolis-Vents (713007)	0	9	0	6	15
		École du Jall (713004)	0	9	0	0	9
		École Georges-Gauvin (713100)	23	0	0	0	23
		École Gérard-Collin (713002)	0	20	0	0	20
		École La Source (713108)	10	0	6	0	16
		École Litalien (713001) 1999	0	0	0	8	8
		École Notre-Dame (713037)	0	13	0	0	13
		École primaire de Dégelis (713006)	12	0	0	0	12
		École primaire du Transcontinental (713022)	32	16	0	0	48
Total 713			111	77	6	31	225
714	CS de Kamouraska-Rivière-du-Loup (714000)	École de la Marée-Montante, de l'Orée-des-Bois et de l'Étoile-Filante (714015)	0	11	0	3	14
		École des Vents-et-Marées, de la Pruchière et de l'Amitié (714016)	0	22	0	0	22
		École des Vieux-Moulins, Notre-Dame-du-Sourire et Riou (714003)	0	30	0	0	30
		École Hudon-Ferland, Sainte-Hélène et Saint-Louis de Saint-Joseph (714010)	33	0	0	5	38
		École internationale Saint-François-Xavier (714005)	18	0	0	0	18
		École La Croisée (714006)	37	0	0	0	37
		École Lanouette (714008)	14	0	0	0	14
		École Moisson-d'Arts et la Chanterelle (714001)	0	0	0	8	8
		École Monseigneur-Boucher, Saint-Louis et Saint-Bruno (714011)	14	0	0	0	14
		École Notre-Dame-du-Portage et Les Pèlerins (714007)	9	0	0	0	9
		École Roy et Joly (714004) 2000	29	0	0	0	29

Effectif scolaire de la maternelle 4 ans selon le réseau d'enseignement, l'organisme responsable, l'organisme fréquenté
et le type de maternelle 4 ans, années scolaires 2003-2004 à 2013-2014^p

Source : MELS, DSID, SIS, Portail informationnel, système Charlemagne, données au 2014-01-23.

p : Données provisoires

Note : Les élèves en *Animation Passe-Partout* ne fréquentent pas une école; ils y sont inscrits mais ne consomment pas de services éducatifs.

Année	2013-2014p						
714	CS de Kamouraska-Rivière-du-Loup	École Sacré-Coeur (714014) 2000	22	0	0	0	22
		École Saint-Philippe, Notre-Dame et J.-C.-Chapais (714012)	0	10	0	5	15
		École Vents-et-Marées, Desbiens et Saint-Modeste (714002)	51	0	0	0	51
Total 714			227	73	0	21	321
721	CS du Pays-des-Bleuets (721000)	École Benoît-Duhamel (721011)	47	0	0	0	47
		École Boisjoli/des Deux-Lacs (721006)	13	0	0	0	13
		École Bon-Pasteur (721078)	10	0	0	0	10
		École Carrefour étudiant (721031)	30	0	0	0	30
		École Jeanne-Mance/Pie XII (721035)	15	0	0	0	15
		École Jolivent/L'Arbrisseau (721014)	21	0	7	0	28
		École La Source/Les Prés Verts (721083)	11	0	0	0	11
		École Maria-Goretti (721030)	15	0	0	0	15
		École Monseigneur Bluteau (721033)	74	0	0	0	74
		École Notre-Dame (721012)	34	0	0	0	34
		École Notre-Dame-de-Lourdes (721059)	5	0	0	0	5
		École Notre-Dame-des-Anges/Saint-Louis-de-Gonzague (721080)	74	0	0	0	74
		École Sacré-Coeur/Sainte-Thérèse (721074)	85	0	0	0	85
		École Sainte-Hedwidge (721009)	6	0	0	0	6
		École Sainte-Lucie (721056) 2000	30	0	0	0	30
		École Sainte-Marie (721051)	44	0	0	0	44
Total 721			514	0	7	0	521
722	CS du Lac-Saint-Jean (722000)	École Bon-Pasteur (722203)	0	0	0	13	13
		École du Bon Conseil (722245)	19	0	0	0	19
		École Jean XXIII (722240)	9	0	0	0	9
		École Maria (722202)	32	0	0	0	32
		École Monseigneur Victor (722248)	25	0	10	0	35
		École Notre-Dame-de-Lorette (722206)	23	0	0	0	23
		École Notre-Dame-du-Rosaire (722208) 2001	0	0	0	9	9
		École primaire Garnier (722210)	18	0	0	0	18
		École primaire Saint-Bruno (722249)	35	0	0	0	35
		École Saint-Antoine (722241)	14	0	0	0	14
		École Sainte-Hélène (722207) 2001	9	0	0	0	9
		École Saint-Gérard (722243)	0	0	0	6	6
		École Saint-Joseph (722107)	65	0	0	0	65
		École Saint-Joseph (722242)	35	0	0	0	35
		École Saint-Julien (722106)	18	0	0	0	18
		École Saint-Léon (722204)	19	0	0	0	19
		École Saint-Pierre (722109)	37	0	0	0	37
		École Saint-Sacrement (722111)	37	0	0	0	37
Total 722			395	0	10	28	433
723	CS des Rives-du-Saguenay (723000)	École Antoine-de-Saint-Exupéry (723108)	0	33	0	0	33
		École Du Vallon (723137)	0	0	0	7	7
		École Jean-Fortin, La Source (723142)	0	33	0	0	33
		École Mont-Valin (723131)	0	14	0	0	14
		École primaire et secondaire Fréchette (723172)	0	10	0	0	10
		École Saint-Coeur-de-Marie, Saint-Antoine (723104)	0	35	0	0	35
		École Saint-David (723144)	0	0	18	0	18
		École Saint-Félix (723140)	0	0	0	5	5
		École Saint-Gabriel (723136) 1999	0	0	0	6	6
Total 723			0	125	18	18	161
724	CS De La Jonquière (724000)	Collège Saint-Ambroise / Bon-Pasteur (724030)	0	13	0	0	13
		École internationale de la Mosaïque (724040)	0	26	0	0	26
		École Notre-Dame-de-l'Assomption (724021)	0	29	0	0	29
		École Saint-Charles (724036)	0	0	0	6	6
		École Sainte-Marie-Médiatrice (724044)	0	0	17	0	17
		École Saint-Jean-de-Bégin (724035)	0	0	0	8	8
Total 724			0	68	17	14	99
732	CS de la Capitale (732000)	École de la Grande-Hermine (732040)	0	36	0	0	36
		École des Berges (732048)	0	17	0	0	17
		École des Jeunes-du-Monde (732047)	0	28	0	0	28
		École Dominique-Savio (732012)	0	18	0	0	18
		École Marguerite-Bourgeoys (732026)	0	15	0	0	15
		École Notre-Dame-du-Canada (732031) 2001	0	17	0	0	17
		École Sacré-Coeur (732033)	0	18	0	0	18
		École Saint-Albert-le-Grand (732035)	0	34	0	0	34
		École Saint-Malo (732043)	0	18	0	0	18
		École Sans-Frontière (732003)	0	17	14	0	31
Total 732			0	218	14	0	232
734	CS des Premières-Seigneuries (734000)	École Beausoleil (734026)	87	0	0	0	87
		École Caps-des-Neiges (734036)	0	18	0	0	18
		École Chabot et de l'Oasis (734041)	58	0	0	0	58
		École de la Châtelaine et de la Place-de-l'Éveil (734032)	83	0	0	0	83
		École de la Farandole (734012)	54	0	0	0	54

Effectif scolaire de la maternelle 4 ans selon le réseau d'enseignement, l'organisme responsable, l'organisme fréquenté
et le type de maternelle 4 ans, années scolaires 2003-2004 à 2013-2014^p

Source : MELS, DSID, SIS, Portail informationnel, système Charlemagne, données au 2014-01-23.
p : Données provisoires
Note : Les élèves en *Animation Passe-Partout* ne fréquentent pas une école; ils y sont inscrits mais ne consomment pas de services éducatifs.

Année	2013-2014p						
734	CS des Premières-Seigneuries	École de la Fourmilière (734021)	30	0	0	0	30
		École de la Pléiade (734006)	43	0	15	0	58
		École de la Primerose (734001) 2000	57	0	0	0	57
		École de la Ribambelle (734009)	26	0	0	0	26
		École de l'Arc-en-Ciel (734045) 2001	49	0	0	0	49
		École de L'Envol (734056)	0	0	0	2	2
		École du Boisé (734043)	71	0	0	0	71
		École du Cap-Soleil et Saint-Pierre (734040)	74	0	0	0	74
		École du Châtelet (734107)	43	0	0	0	43
		École du Harfang-des-Neiges (734044) 2001	56	0	0	0	56
		École du Parc (734027) 2001	70	0	0	0	70
		École du Parc-Orléans (734018)	45	0	0	0	45
		École du Sous-Bois (734010) 2001	44	0	0	0	44
		École du Trivent (734007) 2000	52	0	0	0	52
		École Joseph-Paquin (734058)	0	0	0	2	2
Total 734			942	18	15	4	979
735	CS de Portneuf (735000)	École de la Morelle (735205)	0	15	0	0	15
		École de la Saumonière / Pavillon de la Jacques-Cartier / Pavillon du Saint-Laurent (735102)	19	0	0	0	19
		École des Bourdons, Courval (735101)	8	0	0	0	8
		École des Sentiers, de la Riveraine (735108)	21	0	0	0	21
		École des Trois-Sources (735103)	14	0	0	0	14
		École du Bateau-Blanc (735202)	0	13	0	0	13
		École du Bon-Pasteur (735104)	9	0	0	0	9
		École du Phare (735201)	14	0	0	0	14
		École Marguerite-D'Youville, Saint-Joseph (735212)	29	0	15	0	44
		École Marie-du-Saint-Sacrement (735214)	5	0	0	0	5
		École Saint-Charles-de-Grondines (735203)	8	0	0	0	8
		École Saint-Coeur-de-Marie (735215)	0	0	0	2	2
		École Sainte-Marie (735206)	18	0	0	0	18
Total 735			145	28	15	2	190
741	CS du Chemin-du-Roy (741000)	École Belle-Vallée (741098)	0	11	0	0	11
		École Cardinal-Roy (741058)	0	25	0	0	25
		École de la Solidarité (741004)	17	0	0	0	17
		École de la Source (741016)	37	0	0	0	37
		École de Pointe-du-Lac (741147)	25	0	0	0	25
		École de Yamachiche-Saint-Léon (741122)	0	15	0	0	15
		École du Versant-de-la-Batiscan (741002)	7	0	0	0	7
		École intégrée des Forges (741155)	0	17	0	0	17
		École Madeleine-De Verchères (741011)	31	0	0	0	31
		École Marie-Leneuf (741050) 2001	0	1	0	0	1
		École primaire de Louiseville (741092)	0	0	11	0	11
		École Saint-Dominique-et-Sainte-Catherine-de-Sienne (741078)	0	30	0	0	30
		École Saint-Gabriel-Archange (741035)	0	62	0	0	62
		École Saint-Paul (741068)	0	30	0	0	30
Total 741			117	191	11	0	319
742	CS de l'Énergie (742000)	École Centrale (742104)	13	0	0	0	13
		École de la Passerelle - Le Sablon d'Or - Masson (742063)	29	0	0	0	29
		École de la Petite-Rivière - Villa-de-la-Jeunesse (742010)	22	0	0	0	22
		École de la Vallée-de-Mékinac - La Providence (742067)	29	0	0	0	29
		École de la Vallée-du-Saint-Maurice (742018)	40	0	0	0	40
		École de Sainte-Flore - Saint-Paul (742031)	12	66	0	0	78
		École des Boisés (742006)	5	0	15	0	20
		École des Vallons - Notre-Dame-de-la-Joie - Notre-Dame-des- Neiges (742008)	17	0	0	0	17
		École Jacques-Buteux - Maternelle Jacques-Buteux (742047)	13	0	0	0	13
		École La Croisière - Plein Soleil - Primadel (742064)	23	0	0	0	23
		École Lac-à-la-Tortue - Saint-Georges-de-Champlain (742036)	9	0	0	0	9
		École Notre-Dame (742025)	33	0	0	0	33
		École Saint-Charles-Garnier - Saint-Joseph (742076)	11	28	0	0	39
		École Sainte-Marie (742015)	47	0	0	0	47
Total 742			303	94	15	0	412
751	CS des Hauts-Cantons (751000)	École de la Feuille-d'Or (751086)	16	0	0	0	16
		École de la Rose-des-Vents (751089)	9	0	0	0	9
		École de la Source (751091)	12	0	0	0	12
		École de la Voie-Lactée (751095)	11	0	0	0	11
		École de Sainte-Cécile (751082) 2000	15	0	0	0	15
		École de Sainte-Edwidge & Ligugé (751037)	9	0	0	0	9
		École des Monts-Blancs (751094)	11	0	0	0	11
		École des Monts-et-Lacs (751080)	12	0	0	0	12

Effectif scolaire de la maternelle 4 ans selon le réseau d'enseignement, l'organisme responsable, l'organisme fréquenté
 et le type de maternelle 4 ans, années scolaires 2003-2004 à 2013-2014^p

Source : MELS, DSID, SIS, Portail informationnel, système Charlemagne, données au 2014-01-23.
 p : Données provisoires
 Note : Les élèves en *Animation Passe-Partout* ne fréquentent pas une école; ils y sont inscrits mais ne consomment pas de services éducatifs.

Année	2013-2014p						
751	CS des Hauts-Cantons (751000)	École des Trois-Cantons (751058)	5	0	0	0	5
		École du Parchemin (751047)	36	0	0	0	36
		École Gendreau (751024)	23	0	0	0	23
		École Louis-Saint-Laurent (751039)	17	0	0	0	17
		École Monseigneur-Durand (751041)	20	0	0	0	20
		École Notre-Dame-de-Fatima (751074)	53	0	0	0	53
		École Notre-Dame-de-Lorette (751063)	8	0	0	0	8
		École Notre-Dame-de-Toutes-Aides et Saint-Pie-X (751036)	13	0	0	0	13
		École Notre-Dame-du-Paradis (751067)	10	0	0	0	10
		École Notre-Dame-du-Sacré-Coeur (751068)	20	0	0	0	20
		École Sacré-Coeur (751027)	13	0	0	0	13
		École Sacré-Coeur (751071)	54	0	0	0	54
		École Saint-Camille (751051)	28	0	0	0	28
		École Saint-Luc (751030)	11	0	0	0	11
		École Sancta-Maria (751032)	9	0	0	0	9
Total 751			415	0	0	0	415
752	CS de la Région-de-Sherbrooke (752000)	École de la Passerelle (752019)	12	0	0	0	12
		École des Quatre-Vents (752027)	14	10	0	0	24
		École du Touret (752151) 1999	0	1	0	0	1
		École Jean-XXIII (752010)	0	0	15	0	15
		École Pie-X - de l'Assomption (752023)	14	0	0	0	14
Total 752			40	11	15	0	66
753	CS des Sommets (753000)	École Brassard-Saint-Patrice (753021)	60	0	0	0	60
		École Christ-Roi (753004)	0	12	0	0	12
		École de la Chanterelle (753055)	22	0	0	0	22
		École de la Passerelle (753003)	2	0	15	0	17
		École de la Tourelle (753006)	3	0	0	0	3
		École de l'Arc-en-Ciel (753051)	21	0	0	0	21
		École des Deux-Soleils (753030)	25	0	0	0	25
		École Dominique-Savio (753024)	8	0	0	0	8
		École du Baluchon (753028)	0	17	0	4	21
		École du Jardin-des-Frontières (753025) 2001	0	0	0	12	12
		École du Plein-Coeur (753058)	22	0	0	0	22
		École du Val-de-Grâce (753036)	0	25	0	0	25
		École Hamelin (753005)	0	15	0	0	15
		École Masson (753007)	8	0	0	0	8
		École Notre-Dame-de-Bonsecours (753060)	12	0	0	0	12
		École Notre-Dame-de-l'Assomption (753008)	3	0	0	0	3
		École Notre-Dame-de-Montjoie (753061)	13	0	0	0	13
		École Notre-Dame-des-Érables (753063)	12	0	0	0	12
		École Notre-Dame-du-Sourire (753062)	13	0	0	0	13
		École Saint-Barthélemy (753034)	2	0	0	0	2
		École Sainte-Marguerite (753035)	18	0	0	0	18
		École Saint-Gabriel (753065)	19	0	0	0	19
		École Saint-Jean-Bosco (753022)	19	0	0	0	19
		École Saint-Philippe (753067)	38	0	0	0	38
		École Saint-Pie-X (753033)	13	0	0	0	13
Total 753			333	69	15	16	433
759	CS Crie (759000)	École Badabin Eeyou School (759007)	0	20	0	0	20
		École Élémentaire Mémoriale Voyageur (759004)	0	55	0	0	55
		École Luke Mettaweskum School (759010)	0	22	0	0	22
		École Maquatua Eeyou School (759005)	0	32	0	0	32
		École Mémoriale Willie J. Happyjack Memorial School (759008)	0	39	0	0	39
		École Waapihtiwewan School (759011)	0	13	0	0	13
		École Waapinichikush School (759003)	0	93	0	0	93
		École Wabannutao Eeyou School (759002)	0	22	0	0	22
		École Wiinibekuu School (759001)	0	50	0	0	50
Total 759			0	346	0	0	346
761	CS de la Pointe-de-l'Île (761000)	École Adélarde-Desrosiers (761050)	0	63	0	0	63
		École De la Fraternité (761052)	0	42	0	0	42
		École Fernand-Gauthier (761042)	0	18	0	0	18
		École Jules-Verne (761055)	0	72	0	0	72
		École Le Tournesol (761072)	0	2	0	0	2
		École Notre-Dame (761009)	0	1	0	0	1
		École Saint-Rémi (761062)	0	68	0	0	68
		École Saint-Vincent-Marie (761063)	0	0	18	0	18
Total 761			0	266	18	0	284
762	CS de Montréal (762000)	École Alice-Parizeau (762147)	0	57	0	0	57
		École au Pied-de-la-Montagne, pavillon Jean-Jacques-Olier (762114)	0	33	0	0	33
		École Barclay (762122)	0	63	0	0	63
		École Baril (762041)	0	11	0	0	11
		École Bedford (762135)	0	61	0	0	61
		École Bienville (762034)	0	57	0	0	57
		École Camille-Laurin (762124)	0	139	0	0	139

Effectif scolaire de la maternelle 4 ans selon le réseau d'enseignement, l'organisme responsable, l'organisme fréquenté
 et le type de maternelle 4 ans, années scolaires 2003-2004 à 2013-2014^p

Source : MELS, DSID, SIS, Portail informationnel, système Charlemagne, données au 2014-01-23.
 p : Données provisoires
 Note : Les élèves en *Animation Passe-Partout* ne fréquentent pas une école; ils y sont inscrits mais ne consomment pas de services éducatifs.

Année	2013-2014p					
762	CS de Montréal (762000)	École Champlain (762080)	0	18	0	18
		École Charles-Lemoyne (762130)	0	27	0	27
		École De la Petite-Bourgogne (762129)	0	34	0	34
		École de l'Étincelle (762215)	0	15	0	15
		École des Nations (762152)	0	63	0	63
		École du Petit-Chapiteau (762153)	0	60	0	60
		École FACE (762127)	0	30	0	30
		École Félix-Leclerc (762134)	0	44	0	44
		École Gadbois (762201) 2001	0	6	0	6
		École Garneau (762085)	0	17	0	17
		École Hochelaga (762050)	0	8	0	8
		École Iona (762155)	0	41	0	41
		École Jean-Baptiste-Meilleur (762074)	0	8	0	8
		École Jeanne-LeBer (762131)	0	15	0	15
		École La Mennais (762105)	0	23	0	23
		École La Petite-Patrie, pavillon Saint-Jean-de-la-Croix (762110)	0	11	0	11
		École Lambert-Closse (762115)	0	14	0	14
		École Léonard-De Vinci, pavillon 2e et 3e cycle (762039)	0	64	0	64
		École Louisbourg (762151)	0	61	0	61
		École Lucille-Teasdale (762144)	0	30	0	30
		École Ludger-Duvernay (762140)	0	33	0	33
		École Maisonneuve (762028)	0	34	0	34
		École Marguerite-Bourgeoys (762091)	0	26	0	26
		École Marie-Favery (762094)	0	29	0	29
		École Marie-Rivier, pavillon Louvain (762059)	0	57	0	57
		École Montcalm (762055)	0	34	0	34
		École Notre-Dame-de-l'Assomption (762049)	0	20	0	20
		École Notre-Dame-des-Neiges (762142)	0	45	0	45
		École Saint-Albert-le-Grand (762040)	0	34	0	34
		École Saint-Ambroise (762086) 1999	0	3	0	3
		École Saint-Anselme (762068)	0	17	0	17
		École Saint-Arsène (762095)	0	18	0	18
		École Saint-Clément (762025)	0	35	0	35
		École Sainte-Bernadette-Soubirous (762043)	0	75	0	75
		École Sainte-Cécile (762107)	0	32	0	32
		École Sainte-Jeanne-d'Arc (762035)	0	14	0	14
		École Sainte-Lucie (762054)	0	46	0	46
		École Saint-Émile (762048)	0	15	0	15
		École Saint-Enfant-Jésus (762111)	0	35	0	35
		École Saint-Étienne (762096)	0	2	0	2
		École Saint-Gabriel-Lalemant (762084) 1999	0	54	0	54
		École Saint-Grégoire-le-Grand (762076)	0	54	0	54
		École Saint-Jean-Baptiste-de-la-Salle (762032)	0	27	0	27
		École Saint-Jean-de-Brébeuf (762064)	0	31	0	31
		École Saint-Jean-de-la-Lande (762058)	0	50	0	50
		École Saint-Louis-de-Gonzague (762070)	0	17	0	17
		École Saint-Noël-Chabanel, pavillon des Bâtisseurs (762036)	0	93	0	93
		École Saint-Nom-de-Jésus (762033)	0	17	0	17
		École Saint-Pascal-Baylon (762149)	0	48	0	48
		École Saint-Paul-de-la-Croix (762100)	0	4	0	4
		École Saint-Pierre-Apôtre (762209)	0	5	0	5
		École Saint-Pierre-Claver (762079)	0	28	0	28
		École Saint-Zotique (762154)	0	0	16	16
		École Sans-Frontières (762056)	0	14	0	14
		École Simonne-Monet (762150)	0	53	0	53
		École Victor-Doré (762205)	0	29	0	29
		École Victor-Rousselot (762139)	0	15	0	15
Total 762			0	2 153	16	2 169
763	CS Marguerite-Bourgeoys (763000)	École Enfant-Soleil (763008)	0	110	15	125
		École Jardin-des-Saints-Anges (763105)	0	0	11	11
		École Lévis-Sauvé (763108)	0	34	0	34
		École Notre-Dame-de-Lourdes (763112)	0	35	1	36
		École Notre-Dame-des-Sept-Douleurs (763114)	0	27	3	30
Total 763			0	206	30	236
771	CS des Draveurs (771000)	École du Nouveau-Monde (771013)	0	0	1	1
		École La Source (771017)	0	8	33	41
Total 771			0	8	34	42
772	CS des Portages-de-l'Outaouais (772000)	École au Coeur-des-Collines (772020)	0	14	0	14
		École de la Vallée-des-Voyageurs (772027)	0	13	0	13
		École du Dôme (772018) 2001	0	1	0	1
		École du Parc-de-la-Montagne (772015)	0	13	0	13
		École Jean-de-Brébeuf (772005)	0	29	0	29
		École Notre-Dame (772017)	0	0	18	18
		École Saint-Rédempteur (772019)	0	17	0	17
Total 772			0	87	18	105

Effectif scolaire de la maternelle 4 ans selon le réseau d'enseignement, l'organisme responsable, l'organisme fréquenté
et le type de maternelle 4 ans, années scolaires 2003-2004 à 2013-2014^p

Source : MELS, DSID, SIS, Portail informationnel, système Charlemagne, données au 2014-01-23.
p : Données provisoires
Note : Les élèves en *Animation Passe-Partout* ne fréquentent pas une école; ils y sont inscrits mais ne consomment pas de services éducatifs.

Année	2013-2014 ^p						
773	CS au Cœur-des-Vallées (773000)	École Adrien-Guillaume (773001) 2001	7	0	0	0	7
		École de la Montagne (773033)	0	0	8	0	8
		École Maria-Goretti (773018) 2001	0	0	15	0	15
		École Providence/J.-M.-Robert (773004)	12	0	0	0	12
		École Sacré-Cœur (773016) 2001	10	0	0	0	10
		École Saint-Cœur-de-Marie (773002) 2001	11	0	0	0	11
		École Saint-Michel (773007) 2001	8	0	0	0	8
		École Saint-Michel (773027)	20	0	0	0	20
		École Saint-Pie-X (773009)	18	0	0	0	18
Total 773			86	0	23	0	109
774	CS des Hauts-Bois-de-l'Outaouais (774000)	École du Cœur-de-la-Gatineau (774003)	0	21	0	4	25
		École Le Rucher de la Vallée-de-la-Gatineau (774004)	12	0	0	6	18
		École Primaire Pontiac (774002)	0	24	16	4	44
Total 774			12	45	16	14	87
781	CS du Lac-Témiscamingue (781000)	École Béarn-Fabre (781036)	19	0	0	0	19
		École Belleterre-Latulipe (781038)	5	0	0	0	5
		École Gilbert-Théberge - primaire (781061)	23	0	0	0	23
		École Laverlochère-Saint-Eugène (781048)	23	0	0	0	23
		École Le Triolet (781043)	15	0	0	0	15
		École Marie-Assomption (781044)	14	0	0	0	14
		École Saint-Gabriel (781058)	30	0	0	0	30
Total 781			129	0	0	0	129
782	CS de Rouyn-Noranda (782000)	École Notre-Dame-de-Grâce (782004) 2001	185	18	0	0	203
Total 782			185	18	0	0	203
783	CS Harricana (783000)	École de Berry (783009)	19	0	0	0	19
		École des Coteaux (783010)	0	0	0	5	5
		École institutionnelle Christ-Roi - Youville (783015)	28	0	0	0	28
		École institutionnelle Launay - Villemontel (783007)	5	0	0	0	5
		École institutionnelle Preissac - Sainte-Gertrude (783003)	14	0	0	0	14
		École institutionnelle Sacré-Cœur - Saint-Viateur (783018)	31	0	0	0	31
		École institutionnelle Saint-Félix - Saint-Dominique (783017)	20	0	0	0	20
		École institutionnelle Saint-Marc - La Corne (783016)	22	0	0	0	22
		École institutionnelle Saint-Mathieu - La Motte (783019)	13	0	0	0	13
		École Notre-Dame-de-Fatima (783020)	13	0	0	0	13
		École Notre-Dame-du-Sacré-Cœur (783011)	13	0	13	0	26
		École Sainte-Thérèse (783012)	32	0	0	0	32
		École Saint-Joseph (783008)	21	0	0	0	21
Total 783			231	0	13	5	249
784	CS de l'Or-et-des-Bois (784000)	École Chanoine-Delisle (784007)	16	0	0	0	16
		École Charles-René-Lalande (784003)	0	5	0	0	5
		École Des Explorateurs (784015)	35	0	0	0	35
		École Louis-Querbes (784005)	0	5	0	0	5
		École Notre-Dame-de-Fatima (784006)	8	0	0	0	8
		École Notre-Dame-de-l'Assomption (784009)	9	0	0	0	9
		École Notre-Dame-du-Rosaire (784008)	12	0	0	0	12
		École Sainte-Lucie (784012)	12	0	0	0	12
		École Sainte-Marie (784013)	15	0	0	0	15
		École Saint-Joseph (784011)	17	0	0	0	17
		École Saint-Philippe (784016)	11	0	0	0	11
		École Saint-Sauveur (784001)	19	2	0	0	21
Total 784			154	12	0	0	166
785	CS du Lac-Abitibi (785000)	École Bellefeuille (785008) 2001	15	0	9	3	27
		École Boréale (785002)	11	0	0	5	16
		École Dagenais (785001) 2001	31	0	0	0	31
		École de l'Envol (785005) 2001	48	0	0	0	48
		École du Maillon (785007) 2001	20	0	0	7	27
		École du Royal-Roussillon (785004) 2001	19	0	0	0	19
Total 785			144	0	9	15	168
791	CS de l'Estuaire (791000)	École Dominique-Savio (791036)	9	0	0	0	9
		École Marie-Immaculée (791039) 2000	28	0	0	0	28
		École Monseigneur-Bouchard (791002)	0	5	0	0	5
		École Monseigneur-Labrie (791016)	0	0	0	1	1
		École Notre-Dame-du-Bon-Conseil (791008)	0	5	0	0	5
		École Notre-Dame-du-Sacré-Cœur (791041)	20	0	0	0	20
		École Père-Duclos (791032)	0	0	0	2	2
		École Richard (791011) 2001	18	0	0	0	18
		École Saint-Cœur-de-Marie (791006)	0	2	0	0	2
		École Saint-Joseph (791018)	0	0	0	4	4
		École Saint-Joseph (791037)	0	0	0	4	4
		École Saint-Luc (791068)	0	13	11	0	24

Effectif scolaire de la maternelle 4 ans selon le réseau d'enseignement, l'organisme responsable, l'organisme fréquenté et le type de maternelle 4 ans, années scolaires 2003-2004 à 2013-2014^p

Source : MELS, DSID, SIS, Portail informationnel, système Charlemagne, données au 2014-01-23.
p : Données provisoires
Note : Les élèves en *Animation Passe-Partout* ne fréquentent pas une école; ils y sont inscrits mais ne consomment pas de services éducatifs.

Année 2013-2014p							
Total 791			75	25	11	11	122
792	CS du Fer (792000)	École Dominique-Savio (792019)	0	5	0	0	5
		École Jacques-Cartier (792033)	0	0	10	0	10
Total 792			0	5	10	0	15
793	CS de la Moyenne-Côte-Nord (793000)	École des Riverains (793009)	0	10	0	0	10
		École Hunault (793004)	0	1	0	0	1
		École Leventoux - Saint-François-Régis (793005)	0	29	11	0	40
		École Roger-Martineau (793003)	0	8	0	0	8
Total 793			0	48	11	0	59
801	CS de la Baie-James (801000)	École Beauvalois (801019) 2001	0	6	0	0	6
		École Galinée (801012)	12	0	0	0	12
		Saint-Dominique-Savio (801005)	0	0	9	0	9
Total 801			12	6	9	0	27
811	CS des Îles (811000)	École aux Iris (811009)	8	0	0	0	8
		École Centrale (811003)	11	0	0	0	11
		École Notre-Dame-du-Sacré-Coeur (811006)	2	0	0	0	2
		École Saint-Pierre (811007)	38	0	0	0	38
		École Stella-Maris (811008)	21	0	0	0	21
Total 811			80	0	0	0	80
812	CS des Chic-Chocs (812000)	École aux Quatre-Vents (812031)	22	0	0	0	22
		École de l'Anse (812005)	37	0	0	0	37
		École de l'Escabelle - Saint-Norbert (812001)	21	0	0	0	21
		École des Bois-et-Marées (812009)	0	0	7	0	7
		École des Prospecteurs (812021)	10	0	0	0	10
		École Esdras-Minville (812025) 1999	11	0	0	0	11
		École Notre-Dame (812027)	0	0	0	1	1
		École Notre-Dame-de-Liesse (812044)	5	0	0	0	5
		École Notre-Dame-des-Neiges (812013)	0	0	0	4	4
		École Notre-Dame-du-Sacré-Coeur (812038)	19	0	0	0	19
		École Saint-Antoine (812017)	6	0	0	0	6
		École Saint-Joseph-Alban (812036) 2001	0	0	0	5	5
		École Saint-Maxime (812015)	0	0	0	8	8
		École Saint-Paul (812029)	0	0	0	4	4
École Saint-Rosaire (812041)	50	0	0	0	50		
Total 812			181	0	7	22	210
813	CS René-Lévesque (813000)	École aux Mille-Ressources (813031)	0	0	0	9	9
		École Bon-Pasteur (813006)	9	0	0	0	9
		École Bourg (813035)	24	0	0	0	24
		École Cap Beau-Soleil (813030)	13	0	0	0	13
		École des Audomarois (813037)	11	0	0	2	13
		École des Découvertes (813029)	11	0	0	0	11
		École des Quatre-Temps (813040)	13	0	0	0	13
		École du Plateau (Saint-François d'Assise) (813045)	12	0	0	0	12
		École François-Thibault (813026)	22	0	0	0	22
		École La Source (813021)	22	0	0	0	22
		École Le Bois-Vivant (813032)	25	0	0	1	26
		École Le Phare (813019)	11	0	0	0	11
		École Père-Pacifique (813041)	15	0	0	0	15
		École Sacré-Coeur (813017)	7	0	0	1	8
		École Saint-Bernard (813018)	6	0	0	0	6
		École Saint-Donat (813034)	21	0	0	0	21
		École Sainte-Marie (813004)	9	0	0	1	10
		École Saint-Joseph (813015)	18	0	0	0	18
		École Saint-Paul (813011)	0	0	12	0	12
Total 813			249	0	12	14	275
821	CS de la Côte-du-Sud (821000)	École Aubert-De Gaspé - Saint-Cyrille (821153)	25	0	0	0	25
		École aux Quatre-Vents (821114)	0	0	9	0	9
		École Beaubien (821144)	17	0	0	0	17
		École Belle-Vue (821130)	11	0	0	0	11
		École Chanoine-Ferland - Saint-Just - Sainte-Lucie (821162)	12	0	0	0	12
		École de la Colline - Sainte-Apolline (821160)	11	0	0	0	11
		École de la Marelle (821120)	28	0	0	0	28
		École de la Nouvelle-Cadie (821125)	19	0	0	0	19
		École de la Ruche-De Lanaudière (821122)	13	0	0	0	13
		École de la Source (821124)	22	0	0	0	22
		École de l'Étincelle (821126)	19	0	0	0	19
		École des Hauts-Sommets (821175)	18	0	0	0	18
		École des Méandres (821115)	12	0	0	0	12
		École des Rayons-de-Soleil (821138)	17	0	0	0	17
		École des Tilleuls (821142)	7	0	0	0	7
		École du Phare (821121)	18	0	0	0	18
		École du Tremplin (821135)	19	0	0	0	19
		École Jeanne-De Chantal (821156)	13	0	0	0	13
		École Monseigneur-Sirois (821148)	32	0	0	0	32
		École Morissette (821113) 2001	24	0	0	0	24

Effectif scolaire de la maternelle 4 ans selon le réseau d'enseignement, l'organisme responsable, l'organisme fréquenté
et le type de maternelle 4 ans, années scolaires 2003-2004 à 2013-2014^p

Source : MELS, DSID, SIS, Portail informationnel, système Charlemagne, données au 2014-01-23.

p : Données provisoires

Note : Les élèves en *Animation Passe-Partout* ne fréquentent pas une école; ils y sont inscrits mais ne consomment pas de services éducatifs.

Année	2013-2014p								
821	CS de la Côte-du-Sud (821000)	École Notre-Dame-de-L'Assomption - la Francolière (821140)	23	0	0	0	23		
		École Plein-Soleil (821123) 1999	10	0	0	0	10		
		École Provencher (821110)	34	0	0	0	34		
		École Saint-François-Xavier (821150)	19	0	0	0	19		
		École Saint-Jean (821152)	28	0	0	0	28		
		École Saint-Joseph (821174)	35	0	0	0	35		
		École Saint-Nicolas (821145)	14	0	0	0	14		
		École Saint-Pie-X (821146)	29	0	0	0	29		
		École Saint-Thomas (821143)	16	0	0	0	16		
Total 821			545	0	9	0	554		
822	CS des Appalaches (822000)	École Sainte-Bernadette (822014)	0	12	0	0	12		
		École Sainte-Luce (822012)	0	32	0	0	32		
Total 822			0	44	0	0	44		
823	CS de la Beauce-Etchemin (823000)	École Aquarelle de Saint-Georges (823065)	49	0	0	0	49		
		École Arc-en-Ciel de Saint-Odilon (823013)	15	0	0	0	15		
		École Barabé-Drouin (823052)	33	0	0	0	33		
		École Curé-Beaudet (823097)	33	0	0	0	33		
		École de la Camaraderie (823032)	11	0	0	0	11		
		École de la Haute-Beauce (823093)	26	0	0	0	26		
		École De Léry-Monseigneur-De-Laval (823005)	75	0	0	0	75		
		École des Sommets (823043)	16	0	0	0	16		
		École Dionne (823062)	45	0	0	0	45		
		École du Petit-Chercheur (823040)	7	0	0	0	7		
		École du Plateau (823039)	33	0	0	0	33		
		École du Sud-de-la-Beauce (823089)	39	0	0	0	39		
		École D'Youville-Lambert (823012)	52	0	0	0	52		
		École Grande-Coudée (823081)	50	0	0	0	50		
		École Kennebec (823080)	38	0	0	0	38		
		École la Découverte (823048)	19	0	0	0	19		
		École la Passerelle (823070)	123	0	0	0	123		
		École la Source (823069)	8	0	0	0	8		
		École l'Accueil (823057)	28	0	0	0	28		
		École L'Aquarelle de Saint-Bernard (823060)	21	0	0	0	21		
		École l'Arc-en-Ciel de Saint-Narcisse (823027)	16	0	0	0	16		
		École l'Astrale (823066)	11	0	0	0	11		
		École le Tremplin (823007)	33	0	0	0	33		
		École l'Eco-Pin (823078)	20	0	0	0	20		
		École l'Enfant-Jésus (823019)	8	0	0	0	8		
		École l'Envolée (823014)	13	0	0	0	13		
		École l'Étincelle de Sainte-Marguerite (823056) 1999	10	0	0	0	10		
		École Louis-Albert Vachon (823016)	27	0	0	0	27		
		École Monseigneur-Fortier (823063)	58	0	0	0	58		
		École Notre-Dame de Lac-Etchemin (823030)	42	0	0	0	42		
		École Notre-Dame de Saint-Elzéar (823028)	25	0	0	0	25		
		École Notre-Dame-du-Rosaire (823098)	23	0	0	0	23		
		École primaire de Sainte-Justine (823036)	23	0	0	0	23		
		École primaire les Sittelles (823072)	66	0	0	0	66		
		École primaire l'Éveil (823092)	126	0	0	0	126		
		École Sainte-Famille (823009)	19	0	0	0	19		
		École Sainte-Thérèse (823084)	27	0	0	0	27		
		École Saints-Anges (823004)	12	0	0	0	12		
		Total 823			1 280	0	0	0	1 280
		824	CS des Navigateurs (824000)	École Charles-Rodrigue (824020)	21	0	0	0	21
École de la Caravelle (824130)	14			0	0	0	14		
École de la Source (824140)	28			0	0	0	28		
École de l'Épervière, Sainte-Thérèse (824180)	15			0	0	0	15		
École des Quatre-Vents (824190)	27			0	0	0	27		
École du Chêne, de la Berge, de la Falaise (824120)	13			0	0	5	18		
École du Ruisseau, Sainte-Marie (824024)	9			0	0	0	9		
École Étienne-Chartier, de l'Amitié (Couvent Saint-Gilles) (824170)	24			0	0	0	24		
École La Mennais (824150)	12			0	0	0	12		
École Notre-Dame-d'Etchemin (824102)	18			0	0	0	18		
Total 824				181	0	0	5	186	
831	CS de Laval (831000)	École Alfred-Pellan (831035)	0	15	0	0	15		
		École J.-Jean-Joubert (831053) 1999	0	11	0	0	11		
		École Jean-Piaget (831118)	0	7	0	0	7		
		École Les Quatre-Vents/Monseigneur-Laval (831077)	0	0	15	0	15		
		École Saint-Gilles (831055) 2000	0	2	0	0	2		
		École Saint-Paul (831083)	0	16	0	0	16		
		École Villemaire (831021)	0	14	0	0	14		
Total 831			0	65	15	0	80		
841	CS des Affluents (841000)	École de l'Étincelle (841128)	0	1	0	0	1		
		École Saint-Guillaume (841055)	20	0	0	0	20		
Total 841			20	1	0	0	21		

Effectif scolaire de la maternelle 4 ans selon le réseau d'enseignement, l'organisme responsable, l'organisme fréquenté
 et le type de maternelle 4 ans, années scolaires 2003-2004 à 2013-2014^p

Source : MELS, DSID, SIS, Portail informationnel, système Charlemagne, données au 2014-01-23.
 p : Données provisoires
 Note : Les élèves en *Animation Passe-Partout* ne fréquentent pas une école; ils y sont inscrits mais ne consomment pas de services éducatifs.

Année	2013-2014p						
842	CS des Samares (842000)	École Bernèche (842025) 2001	18	0	0	0	18
		École de la Source (842055) 2000	54	0	0	0	54
		École de la Source d'Autray (842006)	27	0	0	0	27
		École de l'Ami-Soleil (842029)	7	0	0	0	7
		École de l'Aubier (842001) 2000	25	0	0	0	25
		École de Saint-Alphonse (842041)	0	0	13	0	13
		École de Saint-Côme (842047)	14	0	0	0	14
		École de Sainte-Julienne (842009)	42	0	0	0	42
		École de Sainte-Marcelline (842048) 2000	9	0	0	0	9
		École des Brise-Vent (842087) 2001	12	0	0	0	12
		École des Grands-Vents (842013)	30	0	0	0	30
		École des Mésanges (842066)	25	0	0	0	25
		École des Moulins (842022)	35	0	0	0	35
		École des Prairies (842064)	29	0	0	0	29
		École des Trois-Temps (842052)	14	0	0	0	14
		École Dominique-Savio (842096) 2001	1	0	0	0	1
		École du Carrefour-des-Lacs (842125)	9	6	0	0	15
		École Intégrée de Saint-Pierre (842079)	33	0	0	0	33
		École Lorenzo-Gauthier - Rose-des-Vents (842069)	19	24	0	0	43
		École Louis-Joseph-Martel - de la Gentiane (842058)	20	0	0	0	20
		École Monseigneur J.-A.-Papineau (842070)	1	0	0	0	1
		École Notre-Dame (842059) 2000	22	0	0	0	22
		École Notre-Dame (842091)	6	0	0	0	6
		École Notre-Dame-de-la-Paix (842085)	29	0	0	0	29
		École Notre-Dame-du-Sacré-Coeur (842086)	28	0	0	0	28
		École Sacré-Coeur-de-Jésus (842084)	15	0	0	0	15
		École Sainte-Anne - Saint-Louis (842043)	29	0	0	0	29
		École Sainte-Bernadette (842017)	17	0	0	0	17
		École Sainte-Hélène (842037)	26	0	0	0	26
		École Sainte-Marie-Salomé (842093)	1	0	0	0	1
		École Saint-Jean-Baptiste (842040)	16	0	0	0	16
		École Saint-Joseph - Sainte-Geneviève - Maternelle Sainte-Geneviève (842005)	19	0	0	0	19
		École Saint-Joseph (842089)	8	0	0	0	8
		École Saint-Louis-de-France (842094)	15	0	0	0	15
		École Saint-Théodore-de-Chertsey (842049)	1	0	0	0	1
Total 842			656	30	13	0	699
851	CS de la Seigneurie-des-Mille-Îles (851000)	École Alpha (851278)	0	36	0	0	36
		École des Perséides (851210)	0	22	13	0	35
		École Le Rucher (851282)	0	30	0	0	30
Total 851			0	88	13	0	101
852	CS de la Rivière-du-Nord (852000)	École à l'Orée-des-Bois (852039) 1999	14	0	0	0	14
		École Bellefeuille (852016)	22	0	0	0	22
		École Dansereau et Saint-Martin (852058)	0	26	0	0	26
		École de la Croisée-des-Champs (852038)	10	0	0	0	10
		École de l'Horizon-Soleil (852014) 2001	0	4	0	0	4
		École des Hautbois (852023)	12	0	0	0	12
		École du Joli-Bois (852036)	29	2	0	0	31
		École l'Oasis (852052)	17	0	0	0	17
		École Mer-et-Monde (852025)	27	0	0	0	27
		École Prévost (852007)	13	0	0	0	13
		École Sacré-Coeur (852020)	9	0	0	0	9
		École Saint-Alexandre (852055) 1999	0	0	10	0	10
		École Sainte-Paule (852015)	10	0	14	0	24
		École Sainte-Thérèse-de-l'Enfant-Jésus (852017)	26	0	0	0	26
		École Saint-Joseph (852012)	0	2	0	0	2
		École Val-des-Monts (852021)	31	0	0	0	31
Total 852			220	34	24	0	278
853	CS des Laurentides (853000)	Campus primaire Mont-Tremblant (853050)	0	28	0	0	28
		École Fleur-des-Neiges (853005)	0	22	9	0	31
		École Le Carrefour (853013)	0	24	0	0	24
		École Le Tremplin (853020)	0	30	0	0	30
Total 853			0	104	9	0	113
854	CS Pierre-Neveu (854000)	École aux Quatre Vents (854006)	33	0	0	0	33
		École de Ferme-Neuve et des Rivières (854003)	24	0	0	0	24
		École de la Lièvre-Sud (854005)	0	0	0	9	9
		École de la Madone et de la Carrière (854001)	0	1	0	0	1
		École des trois sentiers (854009)	10	0	0	2	12
		École du Méandre (854018)	22	0	0	0	22
		École du Val-des-Lacs (854007)	21	0	0	0	21
Total 854			105	11	0	0	116
Total 854			215	12	0	11	238
861	CS de Sorel-Tracy (861000)	École intégrée d'Yamaska (861034)	11	0	0	0	11
		École Maria-Goretti (861024)	26	0	0	0	26
		École Martel (861054)	34	0	0	0	34

Effectif scolaire de la maternelle 4 ans selon le réseau d'enseignement, l'organisme responsable, l'organisme fréquenté
 et le type de maternelle 4 ans, années scolaires 2003-2004 à 2013-2014^p

Source : MELS, DSID, SIS, Portail informationnel, système Charlemagne, données au 2014-01-23.
 p : Données provisoires
 Note : Les élèves en *Animation Passe-Partout* ne fréquentent pas une école; ils y sont inscrits mais ne consomment pas de services éducatifs.

Année	2013-2014p						
861	CS de Sorel-Tracy (861000)	École Monseigneur-Prince (861020)	12	0	0	0	12
		École Saint-Gabriel-Lalemant (861026) 2001	40	0	0	0	40
Total 861			123	0	0	0	123
862	CS de Saint-Hyacinthe (862000)	École Assomption (862202)	43	0	0	0	43
		École au Coeur-des-Monts (862105)	36	0	0	0	36
		École aux Quatre-Vents (862205)	0	36	0	0	36
		École de la Croisée (862116)	17	0	0	0	17
		École de la Rocade (862110)	25	0	0	0	25
		École des Moissons (862142)	11	0	0	0	11
		École Henri-Bachand (862115)	17	0	0	0	17
		École Lafontaine (862207)	0	18	0	0	18
		École Larocque (862208)	17	0	0	0	17
		École Maurice-Jodoin (862114) 1999	16	0	0	0	16
		École Notre-Dame (862143) 1999	5	0	0	0	5
		École Plein-Soleil (862109)	24	0	0	0	24
		École Sacré-Coeur (862148)	0	36	0	0	36
		École Saint-Charles-Garnier (862107)	16	0	0	0	16
		École Saint-Damase (862215)	17	0	0	0	17
		École Saint-Hugues - Saint-Marcel (862103)	17	0	0	0	17
		École Saint-Jean-Baptiste (862144)	7	0	18	0	25
		École Saint-Joseph - Spénard (862146)	17	0	0	0	17
		École Saint-Nazaire (862111)	0	0	0	6	6
École Saint-Pierre (862112)	16	0	0	0	16		
Total 862			301	90	18	6	415
863	CS des Hautes-Rivières (863000)	École Alberte-Melançon (863039)	7	0	0	0	7
		École Aux-Quatre-Vents (863081)	35	0	0	0	35
		École Bruno-Choquette (863054)	14	0	0	0	14
		École Capitaine-Luc-Fortin (863030)	12	0	0	0	12
		École de Richelieu (863032)	23	0	0	0	23
		École des Prés-Verts (863084)	18	0	0	0	18
		École du Pélican (863020)	32	0	0	0	32
		École du Petit Clocher (863029)	0	0	12	0	12
		École Frère-André (863028)	20	0	0	0	20
		École Hamel (863022)	7	0	0	0	7
		École Jean XXIII (863001)	33	0	0	0	33
		École Jeanne-Mance (863033)	12	0	0	0	12
		École Joseph-Amédée-Bélanger (863059)	12	0	0	0	12
		École Marie-Derome (863085)	10	0	0	0	10
		École Marie-Rivier (863080)	0	25	0	0	25
		École Micheline-Brodeur (863004)	32	0	0	0	32
		École Napoléon-Bourassa (863047)	13	0	0	0	13
		École Notre-Dame-de-Fatima (863034)	60	0	0	0	60
		École Notre-Dame-de-Lourdes (863015)	30	0	0	0	30
		École Notre-Dame-de-Lourdes (863052)	22	0	0	0	22
		École Notre-Dame-du-Sacré-Coeur (863050)	16	0	0	0	16
		École Notre-Dame-du-Sourire (863006)	11	0	0	0	11
		École Pointe-Olivier (863037)	23	0	0	0	23
		École Providence (863040)	40	0	0	0	40
		École Sacré-Coeur (863021)	25	0	0	0	25
		École Saint-Alexandre (863026)	19	0	0	0	19
		École Saint-Blaise (863044)	2	0	0	0	2
		École Sainte-Anne (863027)	7	0	0	0	7
		École Saint-Eugène (863049)	40	0	0	0	40
		École Saint-Gérard (863051)	14	0	0	0	14
		École Saint-Jacques (863043)	10	0	0	0	10
		École Saint-Joseph (863046)	12	0	0	0	12
		École Saint-Lucien (863055)	11	0	0	0	11
		École Saint-Michel (863002)	19	0	0	0	19
		École Saint-Vincent (863003)	39	0	0	0	39
Total 863			680	25	12	0	717
864	CS Marie-Victorin (864000)	École Adrien-Gamache (864001)	17	0	0	0	17
		École Bel-Essor (864165)	0	0	0	8	8
		École Bourgeois-Champagnat (864005)	50	0	0	0	50
		École Carillon (864006)	32	0	0	0	32
		École Charles-Le Moyne (864008)	0	20	0	0	20
		École Christ-Roi (864009)	19	0	0	0	19
		École D'Iberville (864017) 2000	34	0	0	0	34
		École du Tournesol (864060)	28	0	0	0	28
		École Hubert-Perron (864027)	42	0	0	0	42
		École Jacques-Ouellette (864169)	0	0	0	2	2
		École Lajeunesse (864033)	11	0	0	0	11
		École Lionel-Groulx (864038)	23	0	13	0	36
		École Marie-Victorin (Longueuil) (864040)	0	16	0	0	16
		École Maurice-L.-Duplessis (864041)	24	0	0	0	24
		École Monseigneur-Forget (864042)	25	0	0	0	25
		École Paul-De Maricourt (864044)	23	0	0	0	23
		École Sainte-Claire (864054)	82	0	0	0	82
		École Sainte-Claire (864055)	14	0	0	0	14
		École Saint-Jude (864110) 2000	0	0	0	7	7

Effectif scolaire de la maternelle 4 ans selon le réseau d'enseignement, l'organisme responsable, l'organisme fréquenté
 et le type de maternelle 4 ans, années scolaires 2003-2004 à 2013-2014^p

Source : MELS, DSID, SIS, Portail informationnel, système Charlemagne, données au 2014-01-23.
 p : Données provisoires
 Note : Les élèves en *Animation Passe-Partout* ne fréquentent pas une école; ils y sont inscrits mais ne consomment pas de services éducatifs.

Année 2013-2014p							
Total 864			424	36	13	17	490
865	CS des Patriotes (865000)	École Arc-en-Ciel (865273) 1999	0	1	0	0	1
		École Carignan-Salières (865131)	30	1	0	0	31
		École de la Passerelle (865142) 2000	52	7	0	0	59
		École de l'Envolée (865192) 2001	69	0	0	0	69
		École du Grand-Chêne (865275)	0	14	0	0	14
		École Marie-Victorin (865281)	0	1	0	0	1
		École Saint-Denis (865240)	0	9	0	0	9
Total 865			151	33	0	0	184
866	CS du Val-des-Cerfs (866000)	École Ave Maria (866003)	44	0	0	0	44
		École Centrale (866024)	20	0	0	0	20
		École Curé-A.-Petit (866042)	20	0	0	0	20
		École de la Chantignole (866045)	39	0	0	0	39
		École de la Clé-des-Champs (866037)	17	0	0	0	17
		École de la Moisson-d'Or (866020)	35	0	0	0	35
		École de l'Assomption (866002)	29	0	15	0	44
		École du Premier-Envol (866029)	16	0	0	0	16
		École Eurêka (866001)	61	0	0	0	61
		École Joseph-Poitevin (866022)	39	0	0	0	39
		École Notre-Dame (866004)	73	0	0	0	73
		École Roxton Pond (866006)	30	0	0	0	30
		École Saint-André (866008)	36	0	0	0	36
		École Saint-Bernard (866010)	28	0	0	0	28
		École Sainte-Cécile (866016)	31	0	0	0	31
		École Sainte-Famille (866019)	46	0	0	0	46
		École Sainte-Marie (866018)	45	0	0	0	45
		École Sainte-Thérèse (866043)	32	0	0	0	32
		École Saint-Jacques (866030)	27	0	0	0	27
		École Saint-Jean (866007)	38	0	0	0	38
		École Saint-Joseph (866012)	42	0	0	0	42
		École Saint-Léon (866041) 2000	17	0	0	0	17
		École Saint-Marc (866015)	45	0	0	0	45
		École Saint-Romuald (866025)	17	0	0	0	17
		École Saint-Vincent-Ferrier (866044)	41	0	0	0	41
Total 866			868	0	15	0	883
867	CS des Grandes-Seigneuries (867000)	École Daigneau (867077) 2000	34	0	0	0	34
		École Félix-Leclerc (867033) 2000	0	26	0	0	26
		École Notre-Dame-de-l'Assomption (867045)	15	0	0	0	15
		École Saint-Bernard (867079) 2000	10	0	0	0	10
		École Sainte-Clotilde (867073) 2000	0	0	11	0	11
		École Saint-Jean (867025) 2000	34	0	0	0	34
		École Saint-Michel-Archange (867072) 2000	1	0	0	0	1
		École Saint-Patrice (867075) 2000	8	0	0	0	8
			27	0	0	0	27
Total 867			129	26	11	0	166
868	CS de la Vallée-des-Tisserands (868000)	École Jésus-Marie (868004) 1999	0	0	3	0	3
		École Notre-Dame-du-Rosaire (868012) 2001	0	17	0	0	17
		École Sacré-Coeur (868026) 2001	0	20	0	0	20
		École Sainte-Agnès (868020)	0	0	7	0	7
Total 868			0	37	10	0	47
869	CS des Trois-Lacs (869000)	École du Papillon-Bleu (869014)	0	8	0	0	8
Total 869			0	8	0	0	8
871	CS de la Riveraine (871000)	École Arc-en-Ciel (871005) 2001	19	0	0	0	19
		École Beauséjour (871007)	30	0	0	0	30
		École Curé-Brassard (871006)	47	0	0	0	47
		École des Arbrisseaux-de-la-Croisée (871020)	16	0	0	0	16
		École Despins (871021)	10	0	0	0	10
		École Harfang-des-Neiges (871023)	23	0	0	0	23
		École la Jeunesse (871014)	11	0	0	0	11
		École La Nacelle-La Source (871029)	17	0	0	0	17
		École Le Phare (871031)	14	0	0	0	14
		École Le Rucher-Jean-XXIII (871016)	27	0	0	0	27
		École Marie-Sophie (871027)	23	0	0	0	23
		École Marquis (871010) 2003	16	0	0	0	16
		École Maurault-Vincent Lemire (871001)	17	0	12	0	29
		École Notre-Dame-de-l'Assomption (871003)	10	0	0	0	10
		École Paradis (871004)	11	0	0	0	11
		École Tournesol (871011)	28	0	0	0	28
		Écoles intégrées Explorami-Terre-des-Jeunes-Boutons-d'Or (871009)			45	0	0
Total 871			364	0	12	0	376
872	CS des Bois-Francis (872000)	Centre d'éducation préscolaire La Samare (872040)	61	0	0	0	61
		École Bon-Pasteur (872044)	9	0	0	0	9
		École Cascatelle (872065)	31	0	0	0	31
		École Coeur-Immaculé (872011)	18	0	0	0	18
		École de la Croisée (872033)	25	0	0	0	25

Effectif scolaire de la maternelle 4 ans selon le réseau d'enseignement, l'organisme responsable, l'organisme fréquenté et le type de maternelle 4 ans, années scolaires 2003-2004 à 2013-2014^p

Source : MELS, DSID, SIS, Portail informationnel, système Charlemagne, données au 2014-01-23.
p : Données provisoires
Note : Les élèves en *Animation Passe-Partout* ne fréquentent pas une école; ils y sont inscrits mais ne consomment pas de services éducatifs.

Année	2013-2014p						
872	CS des Bois-Francis (872000)	École intégrée Jean-XXIII - Marie-Immaculée - Saint-Coeur-de-Marie (872045)	16	0	0	0	16
		École intégrée La Sapinière - Amédée-Boisvert (872063)	17	0	0	0	17
		École intégrée Notre-Dame - Sainte-Thérèse - Centrale (872052)	13	0	0	0	13
		École intégrée Notre-Dame-des-Bois-Francis - Saint-Christophe (872021)	23	0	0	0	23
		École intégrée Sainte-Marie - Saint-Médard (872061)	20	0	0	0	20
		École intégrée Saint-Paul et Notre-Dame-du-Perpétuel-Secours (872010)	11	11	0	0	22
		École La ribambelle Wilfrid-Labbé (872012)	28	0	10	0	38
		École Monseigneur-Grenier (872017)	16	0	0	0	16
		École Monseigneur-Milot (872018)	10	0	0	0	10
		École Notre-Dame (872035)	20	0	0	0	20
		École Notre-Dame-de-l'Assomption (872019)	14	0	0	0	14
		École Notre-Dame-de-l'Assomption (872029)	19	0	0	0	19
		École Pie-X (872022)	12	0	0	0	12
		École Sacré-Coeur (872028)	38	0	0	0	38
		École Saint-Coeur-de-Marie (872055)	8	0	0	0	8
		École Saint-David (872005)	10	0	0	0	10
		École Sainte-Famille (872006) 2001	11	0	0	0	11
		École Sainte-Julie (872042)	14	0	0	0	14
		École Sainte-Marguerite-Bourgeoys (872014)	15	0	0	0	15
		École Saint-Gabriel-Lalemant (872008)	14	0	0	0	14
Total 872			473	11	10	0	494
873	CS des Chênes (873000)	École aux Quatre-Vents et Le Relais (873038)	0	11	0	0	11
		École Bruyère et Saint-Charles (873001)	27	0	0	0	27
		École Carrousel (873036)	8	0	0	0	8
		École Cyrille-Brassard (873030)	25	0	0	0	25
		École Des 2 Rivières (873012)	11	0	0	0	11
		École Jésus-Adolescent et Roméo-Salois (873024)	32	0	0	0	32
		École L'Avenir (873028)	9	0	0	0	9
		École Notre-Dame, Sacré-Coeur et Sainte-Jeanne-D'Arc (873044)	16	0	0	0	16
		École Notre-Dame-du-Bon-Conseil (873022)	11	0	0	0	11
		École Saint-Bonaventure (873026)	16	0	0	0	16
		École Saint-Eugène (873025)	9	0	0	0	9
		École Saint-Félix-de-Kingsey (873008)	7	0	0	0	7
		École Saint-Guillaume (873009)	7	0	0	0	7
		École Saint-Jean (873047)	16	0	0	0	16
		École Saint-Joseph (873014)	21	0	10	0	31
		École Saint-Majorique (873007)	29	0	0	0	29
		École Saint-Nicéphore (873016)	26	0	0	0	26
Total 873			270	11	10	0	291
882	CS Eastern Shores (882000)	École de Belle Anse (882001)	0	0	0	6	6
		École de Fermont (882007)	0	0	0	4	4
		École de Métis-sur-Mer (882003)	0	0	0	6	6
		École de Shigawake--Port Daniel (882004)	0	0	0	4	4
		École Intermédiaire d'Escuminac (882016)	0	0	0	5	5
		École Primaire de Gaspé (882015)	0	13	0	1	14
		École Primaire Flemming (882018)	0	0	18	0	18
		École Riverview (882005)	0	0	0	4	4
		École Saint-Joseph-Saint-Patrick (882017)	0	0	0	6	6
		École secondaire de Baie Comeau (882019)	0	0	0	4	4
		École secondaire de Grosse-Îles (882008)	0	0	0	2	2
		École secondaire de New Carlisle (882002)	0	1	0	6	7
		École secondaire de New Richmond (882011)	0	0	0	8	8
Total 882			0	14	18	56	88
883	CS Eastern Townships (883000)	École primaire Asbestos-Danville-Shipton (883001) 2001	0	0	0	9	9
		École primaire Butler (883003)	0	0	0	7	7
		École primaire d'Ayer's Cliff (883002)	5	4	0	0	9
		École primaire de Cookshire (883005)	0	0	0	4	4
		École primaire de Drummondville (883006)	13	0	0	0	13
		École primaire de Farnham (883007) 2001	0	0	0	14	14
		École primaire de North Hatley (883012)	0	0	0	5	5
		École primaire de Sawyerville (883016)	0	0	0	6	6
		École primaire de Waterloo (883021) 2001	16	0	0	0	16
		École primaire Parkview (883013)	21	0	0	0	21
		École primaire Pope Memorial (883014)	0	0	0	6	6
		École primaire Princess Elizabeth (883015)	22	0	0	0	22
		École primaire Sunnyside (883019)	0	13	0	0	13
Total 883			77	17	0	51	145
884	CS Riverside (884000)	École Saint-Jude (884005) 2001	7	0	0	0	7
		École Saint-Mary's (884019)	11	0	0	0	11
Total 884			18	0	0	0	18

Effectif scolaire de la maternelle 4 ans selon le réseau d'enseignement, l'organisme responsable, l'organisme fréquenté et le type de maternelle 4 ans, années scolaires 2003-2004 à 2013-2014^p

Source : MELS, DSID, SIS, Portail informationnel, système Charlemagne, données au 2014-01-23.
p : Données provisoires
Note : Les élèves en *Animation Passe-Partout* ne fréquentent pas une école; ils y sont inscrits mais ne consomment pas de services éducatifs.

Année 2013-2014p						
885	CS Sir-Wilfrid-Laurier (885000)	École primaire de Rawdon (885165)	0	18	0	0
		École primaire Grenville (885153)	0	16	0	0
Total 885			0	34	0	0
886	CS Western Québec (886000)	École Dr. S.E. McDowell (886021)	20	0	0	0
		École Dr. Wilbert Keon (886005)	0	0	0	11
		École G. Thérberge (886031)	0	0	0	11
		École Namur (886008)	0	0	0	12
		École Pierre Elliott Trudeau (886013)	18	0	0	0
		École Primaire Buckingham (886011)	24	0	0	0
		École primaire Maniwaki Woodland (886030)	0	0	17	0
		École primaire Onslow (886022) 2000	0	0	0	8
		École primaire Poltimore (886032) 2000	0	0	0	7
		École primaire Queen Elizabeth (886033)	4	0	0	0
		École primaire Wakefield (886019)	30	0	0	0
		École St. John's (886007)	0	0	0	10
Total 886			96	0	17	59
887	CS English-Montréal (887000)	École Bancroft (887001)	0	34	0	0
		École Carlyle (887002)	0	28	0	0
		École Centre Mackay (887253)	0	10	0	0
		École Coronation (887045)	0	22	0	0
		École Gerald McShane (887015)	0	0	14	0
		École Parkdale (887028)	0	49	0	0
		École Pierre Elliott Trudeau (887012)	0	29	0	0
		École Sainte-Dorothy (887035)	0	22	0	0
		École Sainte-Monica (887039)	0	38	0	0
		École Saint-Gabriel (887036)	0	16	0	0
		École Sinclair Laird (887032)	0	15	0	0
		École Westmount Park (887042)	0	45	0	0
Total 887			0	308	14	0
888	CS Lester-B.-Pearson (888000)	École Primaire Riverview (888024)	0	0	6	0
		École primaire Verdun (888047)	0	37	0	0
Total 888			0	37	6	0
889	CS New Frontiers (889000)	École primaire Franklin (889005)	0	10	0	0
		École primaire Hemmingford (889012)	0	9	0	0
		Ecole primaire Heritage (889008)	0	0	16	0
		École primaire Howick (889010)	0	10	0	0
		École primaire Ormstown (889011) 2000	0	10	0	0
Total 889			0	39	16	0
(vide)	Centre de développement Yaldei Shashuim (614500)	Centre de développement Yaldei Shashuim (614501)	0	2	0	0
	Centre François Michelle (044500)	Centre Francois-Michelle section préscolaire et primaire (044501)	0	4	0	0
	École Johnny Pilot du conseil des Montagnais de Sept-Iles et Maliotenam (027600)	École Johnny Pilot du conseil des Montagnais de Sept-Iles et Maliotenam (027600)	0	17	0	0
	École Nussim du conseil de bande de Betsiamites (024600)	École Nussim du conseil de bande de Betsiamites (024600)	0	36	0	0
	École Olamen du Conseil des Montagnais (La Romaine) (031600)	École Olamen du Conseil des Montagnais (La Romaine) (031600)	0	1	0	0
	École orale de Montréal pour les sourds, inc. (268500)	École orale de Montréal pour les sourds, inc. (268501)	0	9	0	0
	École oraliste de Québec pour enfants sourds (523500)	École oraliste de Québec pour enfants sourds (523501)	0	4	0	0
	École Peter Hall inc. (278500)	École Peter Hall inc., Campus Ouimet (278501)	0	6	0	0
	Jimmy Sandy Memorial School (030600)	Jimmy Sandy Memorial School (030600)	0	21	0	0
	L'Institut canadien pour le développement neuro-intégratif (394500)	L'institut canadien pour le développement neuro-intégratif (394501)	0	1	0	0
Total (vide)			0	101	0	0
Total général			12 485	5 453	683	518
al						19 139

Allocations émises au préscolaire 4 ans
Année scolaire 2012-2013

Code	Commission scolaire	2012-2013
711000	Commission scolaire des Monts-et-Marées	278 571 \$
712000	Commission scolaire des Phares	362 289 \$
713000	Commission scolaire du Fleuve-et-des-Lacs	462 572 \$
714000	Commission scolaire de Kamouraska-Rivière-du-Loup	446 272 \$
721000	Commission scolaire du Pays-des-Bleuets	571 725 \$
722000	Commission scolaire du Lac-Saint-Jean	486 681 \$
723000	Commission scolaire des Rives-du-Saguenay	451 569 \$
724000	Commission scolaire De La Jonquière	256 921 \$
731000	Commission scolaire de Charlevoix	- \$
732000	Commission scolaire de la Capitale	477 759 \$
733000	Commission scolaire des Découvreurs	11 144 \$
734000	Commission scolaire des Premières-Seigneuries	1 108 688 \$
735000	Commission scolaire de Portneuf	221 249 \$
741000	Commission scolaire du Chemin-du-Roy	647 388 \$
742000	Commission scolaire de l'Énergie	551 169 \$
751000	Commission scolaire des Hauts-Cantons	478 263 \$
752000	Commission scolaire de la Région-de-Sherbrooke	139 559 \$
753000	Commission scolaire des Sommets	626 256 \$
761000	Commission scolaire de la Pointe-de-l'Île	780 866 \$
762000	Commission scolaire de Montréal	5 634 440 \$
763000	Commission scolaire Marguerite-Bourgeoys	547 451 \$
771000	Commission scolaire des Draveurs	66 851 \$
772000	Commission scolaire des Portages-de-l'Outaouais	202 956 \$
773000	Commission scolaire au Coeur-des-Vallées	107 880 \$
774000	Commission scolaire des Hauts-Bois-de-l'Outaouais	204 666 \$
781000	Commission scolaire du Lac-Témiscamingue	172 095 \$
782000	Commission scolaire de Rouyn-Noranda	258 833 \$
783000	Commission scolaire Harricana	248 790 \$
784000	Commission scolaire de l'Or-et-des-Bois	231 054 \$
785000	Commission scolaire du Lac-Abitibi	209 163 \$
791000	Commission scolaire de l'Estuaire	191 295 \$
792000	Commission scolaire du Fer	7 209 \$
793000	Commission scolaire de la Moyenne-Côte-Nord	124 956 \$
801000	Commission scolaire de la Baie-James	71 581 \$
811000	Commission scolaire des Îles	99 330 \$
812000	Commission scolaire des Chic-Chocs	275 331 \$
813000	Commission scolaire René-Lévesque	405 459 \$
821000	Commission scolaire de la Côte-du-Sud	621 390 \$
822000	Commission scolaire des Appalaches	91 314 \$
823000	Commission scolaire de la Beauce-Etchemin	1 542 723 \$
824000	Commission scolaire des Navigateurs	205 869 \$
831000	Commission scolaire de Laval	474 936 \$
841000	Commission scolaire des Affluents	26 565 \$
842000	Commission scolaire des Samares	894 544 \$
851000	Commission scolaire de la Seigneurie-des-Mille-Îles	419 553 \$
852000	Commission scolaire de la Rivière-du-Nord	407 781 \$
853000	Commission scolaire des Laurentides	223 479 \$
854000	Commission scolaire Pierre-Neveu	325 533 \$
861000	Commission scolaire de Sorel-Tracy	138 600 \$
862000	Commission scolaire de Saint-Hyacinthe	576 723 \$
863000	Commission scolaire des Hautes-Rivières	843 981 \$
864000	Commission scolaire Marie-Victorin	742 375 \$
865000	Commission scolaire des Patriotes	263 028 \$
866000	Commission scolaire du Val-des-Cerfs	1 002 540 \$
867000	Commission scolaire des Grandes-Seigneuries	319 067 \$
868000	Commission scolaire de la Vallée-des-Tisserands	96 120 \$
869000	Commission scolaire des Trois-Lacs	22 731 \$
871000	Commission scolaire de la Riveraine	396 165 \$
872000	Commission scolaire des Bois-Francs	540 315 \$
873000	Commission scolaire des Chênes	350 773 \$
881000	Commission scolaire Central Québec	- \$
882000	Commission scolaire Eastern Shores	249 479 \$
883000	Commission scolaire Eastern Townships	234 495 \$
884000	Commission scolaire Riverside	17 325 \$
885000	Commission scolaire Sir-Wilfrid-Laurier	107 940 \$
886000	Commission scolaire Western Québec	189 171 \$
887000	Commission scolaire English-Montréal	847 031 \$
888000	Commission scolaire Lester-B.-Pearson	107 702 \$
889000	Commission scolaire New Frontiers	79 299 \$
	Total	29 776 828 \$

MINISTÈRE DE L'ÉDUCATION, DU LOISIR ET DU SPORT
ÉTUDE DES CRÉDITS 2014-2015
Demande de renseignements particuliers requis par le deuxième groupe d'opposition

QUESTION

Nombre d'EHDA et % d'EHDA de 2003-2004 à 2013-2014, dans chaque commission scolaire et/ou dans chaque école ainsi que dans chaque école privée subventionnée.

RÉPONSE

Les données présentées ici sont ventilées selon la commission scolaire et pour l'ensemble des écoles privées. Compte tenu des petits nombres, elles ne sont pas ventilées par école.

Effectif handicapé ou en difficulté d'adaptation ou d'apprentissage (EHDA) à la formation générale des jeunes, selon le réseau d'enseignement et la commission scolaire, 2002-2003 à 2012-2013^p

	2002- 2003	2004- 2005	2006- 2007	2008- 2009	2010- 2011	2012- 2013 ^p
Réseau public						
689 CS du Littoral	98	114	104	97	125	123
711 CS des Monts-et-Marées	247	995	992	1 108	902	900
712 CS des Phares	1 030	1 060	1 254	1 445	1 428	1 535
713 CS du Fleuve-et-des-Lacs	550	515	734	783	667	813
714 CS de Kamouraska-Rivière-du-Loup	1 195	1 093	971	916	1 011	985
721 CS du Pays-des-Bleuets	1 143	802	846	1 231	1 418	1 410
722 CS du Lac-Saint-Jean	653	950	1 235	1 134	1 238	1 323
723 CS des Rives-du-Saguenay	1 968	2 114	1 608	1 800	1 848	1 987
724 CS De La Jonquière	1 238	1 295	1 298	1 310	1 302	1 544
731 CS de Charlevoix	345	316	336	300	336	464
732 CS de la Capitale	3 812	3 686	3 522	3 605	3 825	4 192
733 CS des Découvreurs	1 284	1 352	1 431	1 663	1 791	1 886
734 CS des Premières-Seigneuries	3 147	3 149	3 353	3 115	3 157	3 451
735 CS de Portneuf	966	1 234	1 296	1 345	1 429	1 464
741 CS du Chemin-du-Roy	2 726	2 797	2 740	3 031	3 077	2 841
742 CS de l'Énergie	1 803	1 331	1 586	1 946	2 166	2 066
751 CS des Hauts-Cantons	1 185	1 207	1 117	1 295	1 272	1 338
752 CS de la Région-de-Sherbrooke	2 898	2 817	2 788	3 107	3 464	3 378
753 CS des Sommets	1 637	1 581	1 668	1 677	1 752	1 869
759 CS Crie	13	51	60	135	116	142
761 CS de la Pointe-de-l'Île	5 727	6 211	5 621	4 780	4 898	5 099
762 CS de Montréal	15 893	16 181	16 361	17 154	18 121	18 376
763 CS Marguerite-Bourgeoys	4 419	5 777	5 385	6 812	7 203	7 780
769 CS Kativik	159	249	196	299	174	105
771 CS des Draveurs	3 499	3 578	3 482	3 603	4 055	4 274
772 CS des Portages-de-l'Outaouais	2 122	2 272	2 346	2 416	2 577	2 983
773 CS au Coeur-des-Vallées	1 265	1 278	1 263	971	1 074	1 746
774 CS des Hauts-Bois-de-l'Outaouais	237	527	658	640	646	679
781 CS du Lac-Témiscamingue	320	382	346	345	346	323
782 CS de Rouyn-Noranda	997	624	669	787	1 085	1 067
783 CS Harricana	337	318	365	396	520	495
784 CS de l'Or-et-des-Bois	804	896	990	1 157	1 112	1 123
785 CS du Lac-Abitibi	757	682	521	518	535	513
791 CS de l'Estuaire	895	937	1 017	874	835	905
792 CS du Fer	471	636	491	607	674	815
793 CS de la Moyenne-Côte-Nord	161	110	75	86	245	226
801 CS de la Baie-James	315	167	206	207	209	269

Le tableau de l'effectif HDAA se poursuit à la page suivante.

Effectif handicapé ou en difficulté d'adaptation ou d'apprentissage (EHDA) à la formation générale des jeunes, selon le réseau d'enseignement et la commission scolaire, 2002-2003 à 2012-2013^p (suite)

	2002- 2003	2004- 2005	2006- 2007	2008- 2009	2010- 2011	2012- 2013 ^p
811 CS des Îles	224	263	240	270	244	256
812 CS des Chic-Chocs	663	731	849	853	938	773
813 CS René-Lévesque	981	973	876	804	863	795
821 CS de la Côte-du-Sud	865	808	1 075	1 234	1 383	1 349
822 CS des Appalaches	1 272	820	757	708	887	932
823 CS de la Beauce-Etchemin	2 333	2 522	2 594	2 940	2 826	2 792
824 CS des Navigateurs	3 283	3 768	3 347	3 611	3 521	3 428
831 CS de Laval	5 348	5 815	6 709	7 162	8 357	10 196
841 CS des Affluents	3 919	4 866	5 375	5 990	6 389	6 453
842 CS des Samares	3 040	2 989	3 207	3 785	3 926	4 523
851 CS de la Seigneurie-des-Mille-Îles	5 319	5 458	4 828	5 670	6 688	7 083
852 CS de la Rivière-du-Nord	2 976	3 544	3 702	3 975	3 988	4 076
853 CS des Laurentides	1 839	2 074	1 975	1 901	1 894	1 770
854 CS Pierre-Neveu	690	784	860	1 084	1 125	1 043
861 CS de Sorel-Tracy	707	679	631	801	1 096	1 045
862 CS de Saint-Hyacinthe	2 719	2 951	3 195	3 056	3 195	3 529
863 CS des Hautes-Rivières	2 232	2 888	3 279	3 518	3 421	3 340
864 CS Marie-Victorin	5 560	5 846	5 908	5 913	6 214	6 311
865 CS des Patriotes	3 037	3 924	3 775	4 189	4 532	4 875
866 CS du Val-des-Cerfs	2 742	2 345	2 026	2 420	2 231	2 657
867 CS des Grandes-Seigneuries	2 701	3 389	3 440	3 508	3 615	3 709
868 CS de la Vallée-des-Tisserands	1 213	1 626	2 146	2 254	2 139	2 291
869 CS des Trois-Lacs	1 326	1 777	1 711	2 037	2 414	1 866
871 CS de la Rivéraine	305	630	716	935	1 059	1 110
872 CS des Bois-Francs	1 977	2 143	2 181	2 258	2 403	2 483
873 CS des Chênes	1 260	1 575	1 715	1 924	1 966	2 477
881 CS Central Québec	304	319	458	497	368	447
882 CS Eastern Shores	246	317	313	334	351	336
883 CS Eastern Townships	1 801	1 626	1 813	1 677	1 700	1 593
884 CS Riverside	1 842	1 952	2 010	2 311	2 028	1 968
885 CS Sir-Wilfrid-Laurier	645	717	1 433	1 812	2 687	2 799
886 CS Western Québec	1 376	1 747	1 409	1 690	1 781	1 903
887 CS English-Montréal	2 878	3 253	3 263	3 724	3 732	4 046
888 CS Lester-B.-Pearson	735	2 950	2 957	2 919	3 835	4 300
889 CS New Frontiers	628	628	498	622	671	613
Total du réseau public	135 302	147 981	150 202	161 081	171 100	179 656
Réseau privé						
Établissements d'enseignement privés spécialisés en adaptation scolaire	2 798	2 861	3 057	3 115	3 291	3 379
Établissements d'enseignement privés « ordinaires » ¹	nd	nd	nd	nd	nd	5 812
Total du réseau privé	2 798	2 861	3 057	3 115	3 291	9 191
Réseau gouvernemental	151	12	1	41	162	84
Ensemble du Québec, tous les réseaux	138 251	150 854	153 260	164 237	174 553	188 931

Source : MELS, DSID, Portail informationnel, système Charlemagne, données au 2014-01-23

p : Les données de 2012-2013 sont provisoires

EHDA : Les élèves qui sont reconnus comme des élèves handicapés ou en difficulté d'adaptation ou d'apprentissage par le ministère de l'Éducation, du Loisir et du Sport sont ceux ayant un plan d'intervention personnalisé actif. Jusqu'en 2007-2008, les élèves ayant un code de handicap mais n'ayant pas de plan d'intervention sont aussi inclus.

1. Jusqu'en 2011-2012, seuls les établissements d'enseignement privés spécialisés en adaptation scolaire pouvaient déclarer des EHDA dans les bases de données du MELS (système Charlemagne). Depuis 2012-2013, tous les établissements d'enseignement privés peuvent déclarer si leurs élèves ont un plan d'intervention actif.

Le tableau du pourcentage de l'effectif HDA est à la page suivante.

Pourcentage d'élèves handicapés ou en difficulté d'adaptation ou d'apprentissage (EHDA) à la formation générale des jeunes, selon le réseau d'enseignement et la commission scolaire, 2002-2003 à 2012-2013^P

	2002- 2003	2004- 2005	2006- 2007	2008- 2009	2010- 2011	2012- 2013 ^P
Réseau public						
689 CS du Littoral	12,1	14,2	13,9	14,9	19,6	22,0
711 CS des Monts-et-Marées	4,0	17,0	18,3	22,4	19,6	20,3
712 CS des Phares	9,9	10,8	13,5	16,3	17,0	18,5
713 CS du Fleuve-et-des-Lacs	11,0	11,1	17,3	19,8	17,7	22,2
714 CS de Kamouraska-Rivière-du-Loup	16,6	16,0	14,9	15,0	17,1	16,6
721 CS du Pays-des-Bleuets	12,1	9,3	10,4	16,3	19,7	20,2
722 CS du Lac-Saint-Jean	8,2	12,8	17,7	17,3	19,4	20,6
723 CS des Rives-du-Saguenay	13,9	16,0	13,4	16,2	17,5	19,1
724 CS De La Jonquière	13,1	14,4	15,1	16,7	17,4	20,8
731 CS de Charlevoix	9,1	9,0	10,3	9,9	11,5	16,2
732 CS de la Capitale	15,5	15,6	15,5	16,6	18,5	20,1
733 CS des Découvreurs	9,6	10,3	11,6	14,3	16,5	17,8
734 CS des Premières-Seigneuries	12,5	12,9	14,3	14,0	14,8	15,7
735 CS de Portneuf	14,9	19,8	22,0	24,2	26,7	27,4
741 CS du Chemin-du-Roy	14,4	15,4	15,7	18,5	19,6	18,4
742 CS de l'Énergie	15,3	12,0	15,3	20,3	23,8	23,3
751 CS des Hauts-Cantons	15,6	16,7	16,6	19,8	20,1	21,4
752 CS de la Région-de-Sherbrooke	15,4	15,2	15,3	17,9	20,5	19,9
753 CS des Sommets	17,3	17,4	19,2	20,3	21,8	23,5
759 CS Crie	0,4	1,4	1,7	3,6	3,0	3,4
761 CS de la Pointe-de-l'Île	19,0	21,1	19,6	17,3	17,6	17,8
762 CS de Montréal	20,7	21,6	22,8	24,8	26,0	26,0
763 CS Marguerite-Bourgeoys	11,3	14,8	13,8	17,6	18,3	19,1
769 CS Kativik	5,4	8,4	6,4	9,6	5,6	3,3
771 CS des Draveurs	18,4	19,0	19,0	21,1	25,1	27,0
772 CS des Portages-de-l'Outaouais	15,9	17,0	18,2	19,0	20,0	22,5
773 CS au Coeur-des-Vallées	17,3	18,1	18,9	15,3	18,1	29,4
774 CS des Hauts-Bois-de-l'Outaouais	6,5	14,5	18,9	20,6	22,3	25,1
781 CS du Lac-Témiscamingue	12,1	15,3	14,7	16,4	17,2	16,0
782 CS de Rouyn-Noranda	15,7	10,2	11,6	14,7	21,2	21,4
783 CS Harricana	7,9	7,9	9,5	11,0	15,2	14,8
784 CS de l'Or-et-des-Bois	11,8	13,8	16,1	20,5	20,4	20,8
785 CS du Lac-Abitibi	20,8	19,9	16,2	16,8	18,0	17,8
791 CS de l'Estuaire	13,4	15,0	17,5	17,0	17,8	20,2
792 CS du Fer	9,4	12,9	10,4	13,5	15,4	18,2
793 CS de la Moyenne-Côte-Nord	19,9	14,6	10,3	11,9	33,7	31,0
801 CS de la Baie-James	12,0	7,0	9,5	10,0	10,7	14,2
811 CS des Îles	12,0	14,8	13,9	17,7	17,6	19,9
812 CS des Chic-Chocs	15,6	18,6	23,1	25,3	30,1	25,4
813 CS René-Lévesque	14,4	15,1	14,8	15,1	17,3	16,6
821 CS de la Côte-du-Sud	8,4	8,3	11,8	14,6	17,0	16,7
822 CS des Appalaches	22,0	15,2	14,9	14,7	19,6	21,2
823 CS de la Beauce-Etchemin	12,3	14,0	15,0	17,6	17,6	17,3
824 CS des Navigateurs	14,9	17,7	16,1	18,2	18,2	17,6
831 CS de Laval	13,5	14,9	17,3	18,9	22,3	27,1
841 CS des Affluents	10,9	13,7	15,4	18,0	20,1	20,3
842 CS des Samares	12,6	12,6	14,1	17,5	19,1	22,2
851 CS de la Seigneurie-des-Mille-Îles	13,9	14,3	12,7	15,6	19,2	20,6
852 CS de la Rivière-du-Nord	14,3	16,8	17,6	19,5	19,9	20,3
853 CS des Laurentides	20,9	23,9	23,6	23,3	24,5	23,6

Le tableau du pourcentage de l'effectif HDAA se poursuit à la page suivante.

Pourcentage d'élèves handicapés ou en difficulté d'adaptation ou d'apprentissage (EHDA) à la formation générale des jeunes, selon le réseau d'enseignement et la commission scolaire, 2002-2003 à 2012-2013^p (suite)

	2002- 2003	2004- 2005	2006- 2007	2008- 2009	2010- 2011	2012- 2013 ^p
854 CS Pierre-Neveu	13,8	16,2	18,4	25,1	27,8	27,0
861 CS de Sorel-Tracy	11,0	11,1	10,7	14,4	20,7	20,8
862 CS de Saint-Hyacinthe	21,2	23,8	26,9	26,6	28,1	30,6
863 CS des Hautes-Rivières	10,7	14,2	16,6	19,0	19,3	19,4
864 CS Marie-Victorin	16,0	17,0	17,9	19,0	20,7	21,2
865 CS des Patriotes	9,2	12,2	12,0	13,8	15,4	16,5
866 CS du Val-des-Cerfs	16,4	14,4	12,5	15,3	14,5	17,2
867 CS des Grandes-Seigneuries	11,8	14,9	15,3	16,3	17,1	17,6
868 CS de la Vallée-des-Tisserands	11,3	15,9	22,1	25,1	26,0	29,5
869 CS des Trois-Lacs	10,1	13,1	12,4	14,9	17,9	13,6
871 CS de la Rivéraine	5,0	10,9	12,7	17,7	20,6	22,2
872 CS des Bois-Francis	15,4	17,1	17,9	19,3	21,5	22,3
873 CS des Chênes	10,4	13,2	14,3	16,4	16,9	20,9
881 CS Central Québec	6,7	6,7	9,7	10,7	8,1	10,5
882 CS Eastern Shores	16,7	21,6	22,1	25,0	27,3	27,2
883 CS Eastern Townships	28,1	25,2	29,1	29,1	30,9	30,2
884 CS Riverside	16,3	17,5	18,7	23,2	21,8	22,4
885 CS Sir-Wilfrid-Laurier	4,7	5,0	9,8	12,4	19,1	20,4
886 CS Western Québec	16,9	22,0	18,4	23,5	25,7	28,5
887 CS English-Montréal	10,7	12,5	13,1	16,2	17,4	19,9
888 CS Lester-B.-Pearson	2,6	10,6	11,2	11,6	16,2	19,4
889 CS New Frontiers	13,3	13,7	11,5	15,8	17,7	17,0
Total du réseau public	13,6	15,2	16,0	18,0	19,7	20,8
Réseau privé						
Établissements d'enseignement privés spécialisés en adaptation scolaire	100,0	100,0	100,0	100,0	100,0	100,0
Établissements d'enseignement privés « ordinaires » ¹	nd	nd	nd	nd	nd	4,8
Total du réseau privé	2,5	2,4	2,5	2,5	2,6	7,4
Réseau gouvernemental	4,4	0,4	0,0	2,6	6,2	4,2
Ensemble du Québec, tous les réseaux	12,5	13,8	14,4	16,0	17,5	19,1

Source : MELS, DSID, Portail informationnel, système Charlemagne, données au 2014-01-23
p : Les données de 2012-2013 sont provisoires
EHDA : Les élèves qui sont reconnus comme des élèves handicapés ou en difficulté d'adaptation ou d'apprentissage par le ministère de l'Éducation, du Loisir et du Sport sont ceux ayant un plan d'intervention personnalisé actif. Jusqu'en 2007-2008, les élèves ayant un code de handicap mais n'ayant pas de plan d'intervention sont aussi inclus.
1. Jusqu'en 2011-2012, seuls les établissements d'enseignement privés spécialisés en adaptation scolaire pouvaient déclarer des EHDA dans les bases de données du MELS (système Charlemagne). Depuis 2012-2013, tous les établissements d'enseignement privés peuvent déclarer si leurs élèves ont un plan d'intervention actif.

MINISTÈRE DE L'ÉDUCATION, DU LOISIR ET DU SPORT
ÉTUDE DES CRÉDITS 2014-2015
Demande de renseignements particuliers requis par le deuxième groupe d'opposition

QUESTION

Taux de diplomation et de qualification des EHDAA selon l'année d'entrée en 1^{re} secondaire.

RÉPONSE

Le tableau ci-dessous montre que le taux de diplomation et de qualification des élèves identifiés EHDAA a augmenté au cours des dernières années. En effet, parmi les EHDAA entrés en 1^{re} secondaire au 30 septembre 2003, 37,3 % ont obtenu un diplôme ou une qualification au cours des sept années suivantes, soit jusqu'en 2009-2010. Parmi les EHDAA entrés deux ans plus tard en 1^{re} secondaire, c'est-à-dire au 30 septembre 2005, 44,4 % ont obtenu un diplôme ou une qualification au cours des sept années qui suivent, soit jusqu'en 2011-2012.

Taux de diplomation et de qualification après 7 ans, parmi les élèves qui entrent en 1^{re} secondaire, élèves identifiés EHDAA et ensemble des élèves, cohortes de 2003, 2004 et 2005

	Cohorte d'élèves qui entrent en 1 ^{re} secondaire		
	2003	2004	2005
Élèves identifiés EHDAA	37,3 %	40,5 %	44,4 %

Source : MELS, système Charlemagne, décembre 2013, données non publiées

Note : Les diplômes et qualifications considérés sont les suivants :

- Diplômes :
 - DES : Diplôme d'études secondaires (formation générale)
 - DEP : Diplôme d'études professionnelles
 - ASP : Attestation de spécialisation professionnelle
- Qualifications :
 - CFER : Certificat de formation en entreprise de récupération
 - ISPJ : Certificat en insertion socioprofessionnelle des jeunes
 - AFP : Attestation de formation professionnelle
 - CFMS : Certificat de formation pour un métier semi-spécialisé
 - CPMT : Certificat préparatoire au marché du travail

MINISTÈRE DE L'ÉDUCATION, DU LOISIR ET DU SPORT
ÉTUDE DES CRÉDITS 2014-2015
Demande de renseignements particuliers requis par le deuxième groupe d'opposition

QUESTION

État de situation et bilan du plan d'action pour soutenir la réussite des élèves handicapés ou en difficulté d'adaptation ou d'apprentissage (EHDAA).

- a) montant investi par région et par commission scolaire.
- b) montant investi dans chaque école privée subventionnée.

RÉPONSE

- a) L'annexe 1 fait état de la mise en œuvre de chacune des mesures du plan d'action pour soutenir la réussite des élèves handicapés ou en difficulté d'adaptation ou d'apprentissage (EHDAA) alors que le tableau de l'annexe 2 précise les sommes allouées des années antérieures par région et par commission scolaire pour certaines mesures de ce plan d'action.

Le plan d'action est accessible sur le site Web du Ministère.

- b) Le plan d'action ne s'applique pas aux établissements d'enseignement privés agréés aux fins de subventions.

**SOUTENIR UNE ORGANISATION DE SERVICES VARIÉS,
INCLUANT LA CLASSE SPÉCIALE**

Mesure	État de la situation - Mai 2014	Échéancier
1 Rappel au milieu scolaire que l'organisation des services doit se faire sur la base de l'évaluation des besoins et des capacités de chaque élève. À cet effet, le Ministère fera connaître, par l'intermédiaire des ressources d'accompagnement (voir mesure 2 ci-après), diverses modalités de regroupement permettant l'intégration à temps plein ou à temps partiel de l'élève à la classe ordinaire et, selon les besoins, la fréquentation de la classe spéciale.	<ul style="list-style-type: none">▪ Cette information a été présentée au milieu scolaire par l'intermédiaire des personnes-ressources pour l'accompagnement des gestionnaires présentes dans les régions depuis l'automne 2008.▪ Chaque commission scolaire est maintenant responsable de voir à l'application de cette voie d'action en provenance de la politique de l'adaptation scolaire.	RÉALISÉ Non applicable
2 Accompagnement des commissions scolaires et des directions d'établissement dans la diversification des modalités d'organisation des services aux élèves handicapés ou en difficulté, par une équipe de personnes d'expérience.	<ul style="list-style-type: none">▪ Cette mesure a été retirée à compter de l'année scolaire 2012-2013, d'une part, pour contribuer aux objectifs budgétaires du gouvernement et, d'autre part, à la demande des commissions scolaires qui se disent les mieux placées pour l'organisation des services.	Non applicable
3 Suivi de l'application de l'approche individualisée prévue par la convention collective du personnel enseignant, qui préconise une organisation des services éducatifs aux élèves en tenant compte de leurs besoins plutôt que de leur appartenance à une catégorie de difficulté.	<ul style="list-style-type: none">▪ Une tournée des régions a été réalisée par le Ministère.	RÉALISÉ

**FAVORISER, LORSQUE CE CHOIX S'APPLIQUE, UNE MEILLEURE INTÉGRATION
EN CLASSE ORDINAIRE**

Mesure	État de la situation - Mai 2014	Échéancier
4 Réduction de la taille des groupes d'élèves (20 %) aux 2 ^e et 3 ^e cycles du primaire et à la 1 ^{re} année du secondaire, dans les écoles les plus défavorisées du Québec (indices de défavorisation 9 et 10).	<ul style="list-style-type: none">▪ Cette mesure est appliquée depuis la rentrée scolaire 2009-2010.▪ Pour 2009-2010, la diminution (20 %) a été appliquée au 2^e cycle du primaire dans les milieux les plus défavorisés. Les groupes de 3^e année du primaire ont aussi été réduits de 10 % dans les autres milieux.▪ Cette mesure a été bonifiée dans le cadre de la Stratégie d'action visant la persévérance et la réussite scolaires <i>L'École, j'y tiens!</i> (5^e voie).▪ Ainsi, depuis l'année scolaire 2010-2011, la taille des classes de 3^e et 4^e années a été à nouveau réduite dans les écoles les plus défavorisées (indices 9 et 10) pour rencontrer un maximum de 20 élèves par groupe. Pour les classes de 5^e et 6^e année, la diminution a été appliquée en 2011-2012 atteignant un maximum de 24 élèves par groupe pour les milieux les plus défavorisés et 26 élèves pour les autres milieux pour 2012-2013.▪ Les ententes de principes conclues avec les syndicats d'enseignants prévoient que les groupes du 1^{er} cycle du secondaire verront leur taille réduite, à compter de 2011-2012 atteignant un maximum de 31 élèves et de 30 élèves pour 2012-2013. À terme, un maximum de 28 élèves en 1^{re} secondaire et 29 élèves en 2^e secondaire pour 2013-2014 sont prévus.	MISE EN APPLICATION GRADUELLE
5 Définition de lignes directrices concernant les conditions requises pour une intégration réussie des élèves handicapés ou en difficulté à la classe ordinaire (éléments favorables, contraintes et limites de la situation).	<ul style="list-style-type: none">▪ Publication des lignes directrices le 30 juin 2011.▪ Celles-ci énoncent des conditions à mettre en place pour une intégration scolaire réussie.▪ L'évaluation personnalisée des besoins et capacités, la notion de contrainte excessive, la composition de la classe et le continuum de services sont des éléments précisés de ce document.	RÉALISÉ

Mesure	État de la situation - Mai 2014	Échéancier
6 Libération ponctuelle d'enseignants qui accueillent plusieurs élèves handicapés ou en difficulté dans leur classe ordinaire : une somme de 3,5 M\$ sera accordée aux commissions scolaires à cet effet.	<ul style="list-style-type: none">Allocation supplémentaire récurrente faisant partie des allocations aux élèves handicapés ou en difficulté devant être discutées au comité paritaire.Une somme supplémentaire de 4,5 M\$ annuellement a été consentie dans les ententes 2010-2015 avec les syndicats des enseignants.	APPLICATION CONTINUE depuis l'année scolaire 2008-2009
7 Élaboration, par le Ministère, d'un cadre de référence relatif aux élèves ayant des difficultés de comportement afin de soutenir les intervenants dans leur action et dans l'organisation des services destinés à ces élèves.	<ul style="list-style-type: none">Ce cadre de référence est finalisé et demeure en version document de travail.Le projet de publication est en cours d'approbation.	RÉALISÉ Automne 2014

SOUTENIR LES PARENTS

Mesure	État de la situation - Mai 2014	Échéancier
8 Établissement, par les commissions scolaires, d'une procédure d'examen des plaintes formulées par les élèves ou leurs parents. Cette procédure devra inclure la désignation d'un protecteur de l'élève, neutre et extérieur à la commission scolaire (confirmé par l'adoption du projet de loi n°88).	<ul style="list-style-type: none">Le projet de loi a été adopté en octobre 2008 et le règlement pour encadrer la procédure d'examen des plaintes a été adopté le 6 janvier 2010.L'ensemble des commissions scolaires ont élaboré et diffusé une procédure d'examen des plaintes et ont complété le processus de nomination de leur protecteur de l'élève.	RÉALISÉ RÉALISÉ
9 Suivi par le Ministère, des demandes de révision de décision adressées aux commissions scolaires (LIP, article 187.1).	<ul style="list-style-type: none">Pour l'année 2010-2011, 32 demandes de révision ont été déposées aux conseils des commissaires, 31 décisions ont été maintenues.	APPLICATION CONTINUE depuis le 1 ^{er} novembre 2009
10 Élaboration d'outils d'information à l'intention des parents (exemple : plan d'intervention, formation destinée aux membres des comités consultatifs des services aux élèves handicapés ou en difficulté).	<ul style="list-style-type: none">Publication en juin 2011 du Guide d'accompagnement à l'intention des parents d'enfant ayant des besoins particuliers. Celui-ci a été réalisé par la Fédération des comités de parents du Québec avec la collaboration du Ministère.Une publication à l'intention des parents, des intervenants scolaires et des intervenants du ministère de l'Emploi et de la Solidarité sociale portant sur les services de soutien à l'emploi pour les jeunes qui se retrouvent sur le marché du travail et qui ont des besoins particuliers est en préparation.	RÉALISÉ RÉALISÉ

RENFORCER LA COMPLÉMENTARITÉ DES SERVICES MSSS-MELS

Mesure	État de la situation - Mai 2014	Échéancier
11 Ajout de huit personnes-ressources pour soutenir les intervenants scolaires dans la réalisation des plans d'action locaux conjoints prévus à l'entente de complémentarité MSSS-MELS.	<ul style="list-style-type: none">Cette mesure a été retirée à compter de l'année scolaire 2012-2013 et la poursuite des travaux sera prise en charge par les différents réseaux.	Non applicable

Mesure	État de la situation - Mai 2014	Échéancier
12 Soutien à la réalisation de projets conjoints favorisant le développement de l'expertise et l'arrimage des interventions entre le réseau de l'éducation et celui de la santé et des services sociaux.	<ul style="list-style-type: none">Un 3^e volet a été ajouté au Programme de soutien à la recherche et au développement en adaptation scolaire (mesure 30054).En 2013-2014, le Ministère soutient 6 nouveaux projets de recherche (291 014 \$) ayant pour titre :<ul style="list-style-type: none">Centre de jour;Modélisation d'une démarche partenariale de soutien à la transition école-vie adulte en Estrie;Développement de trousse-ateliers pour soutenir le développement de l'autonomie et de l'autodétermination d'élèves avec une déficience intellectuelle moyenne;Classe Répit;L'iPad comme outil de collaboration au service des élèves ayant un TSA;La santé mentale à l'école : « Apprivoiser la complexité » - Évaluation d'une formation-accompagnement pour les enseignants, leurs équipes de soutien (école et leurs partenaires locaux CSSS).	APPLICATION CONTINUE depuis 2008-2009
13 Production d'un guide favorisant l'élaboration d'ententes portant sur la prestation conjointe de services aux élèves handicapés ou en difficulté.	<ul style="list-style-type: none">Le document a été produit et est disponible sur le site Web du Ministère depuis l'automne 2008 : <i>Guide d'élaboration d'un protocole d'entente sur la prestation conjointe de services aux jeunes par le réseau de l'éducation et le réseau de la santé et des services sociaux</i>.Ce guide propose une structure type à partir de laquelle toute entente entre un ou des organismes scolaires et un ou des établissements du réseau de la santé et des services sociaux peut être établie.	RÉALISÉ
14 Révision des modalités de financement des places du ministère de la Santé et des Services sociaux et du ministère de l'Éducation, du Loisir et du Sport afin de tenir compte des nouveaux besoins des élèves - 2,3 M\$, ajout de 955 places.	<ul style="list-style-type: none">Les nouvelles modalités ont été mises en application depuis l'année scolaire 2008-2009 dans les règles budgétaires.Le Ministère tient ainsi compte des mécanismes mis en place par le MSSS en finançant la scolarisation de tous les élèves des centres jeunesse, des centres de désintoxication et des centres hospitaliers.	APPLICATION CONTINUE depuis l'année scolaire 2008-2009

ACCROÎTRE LA FORMATION ET L'ACCOMPAGNEMENT DU PERSONNEL

Mesure	État de la situation - Mai 2014	Échéancier
15 Précision des composantes de formation initiale visant à mieux préparer tous les futurs enseignants à l'intervention auprès des élèves handicapés ou en difficulté, qu'ils soient en classe ordinaire ou en classe spéciale.	<ul style="list-style-type: none">Un comité formé de représentants du Ministère et des universités a terminé ses travaux en août 2009 et a déposé un document portant sur la spécification des compétences professionnelles attendues du personnel enseignant.	RÉALISÉ
16 Invitation aux universités à élaborer des formules souples pour les programmes de formation du 2 ^e cycle permettant de répondre aux besoins de spécialisation en orthopédagogie.	<ul style="list-style-type: none">Le comité mis en place dans le cadre des travaux mentionnés à la mesure 15 a également produit un cadre de référence pour une formation de 2^e cycle spécialisée en orthopédagogie.Un projet de programme de maîtrise à l'UQAM a été autorisé en décembre 2009.	RÉALISÉ

Mesure	État de la situation - Mai 2014	Échéancier
17 Demande aux commissions scolaires de faire en sorte que chaque enseignant intègre des activités liées à l'intervention auprès des élèves handicapés ou en difficulté à l'intérieur de son plan de formation continue.	<ul style="list-style-type: none">▪ Dans le cadre du chantier 7 du réinvestissement en enseignement supérieur, une somme annuelle de 2,5 M\$ est prévue pour la mise en place de projets de formation continue concertés entre les universités et les commissions scolaires.▪ De 2009 à aujourd'hui, 115 projets ont été approuvés. Le concours pour 2013-2014 a été lancé. Le résultat de ce dernier concours sera connu au printemps 2013.	APPLICATION CONTINUE depuis 2008-2009

FACILITER L'ATTRIBUTION DU FINANCEMENT DES SERVICES AUX ÉLÈVES HANDICAPÉS ET DONNER UNE MEILLEURE INFORMATION

Mesure	État de la situation - Mai 2014	Échéancier
18 Examen des modalités de financement et de prestation des services aux élèves handicapés.	<ul style="list-style-type: none">▪ Le Ministère étudie plus particulièrement une alternative visant à simplifier le processus de validation de la clientèle et par conséquent le mode d'allocation du financement pour les élèves handicapés.	Hiver 2014
19 Publication, en annexe aux règles budgétaires de chaque année scolaire, des montants alloués à chaque commission scolaire pour toutes les catégories d'élèves handicapés et de la somme additionnelle versée pour les élèves à risque ou en difficulté d'adaptation ou d'apprentissage. Cette information devra être transmise aux écoles, aux syndicats et aux parents.	<ul style="list-style-type: none">▪ Nouvelles annexes présentes aux règles budgétaires depuis 2008-2009.▪ Il est maintenant possible de connaître annuellement, pour chaque commission scolaire, le détail des montants qu'elle reçoit pour chacune des allocations relatives aux élèves handicapés ou en difficulté.	APPLICATION CONTINUE depuis l'année scolaire 2008-2009

DIFFUSER LES RÉSULTATS DE L'APPLICATION DE LA POLITIQUE DE L'ADAPTATION SCOLAIRE

Mesure	État de la situation - Mai 2014	Échéancier
20 Analyse des résultats de l'évaluation de l'application de la Politique de l'adaptation scolaire.	<ul style="list-style-type: none">▪ Plusieurs des recommandations de ce rapport ont été prises en considération dans le cadre du présent plan d'action.	RÉALISÉ
21 Suivi à la recommandation du rapport d'évaluation de l'application de la politique de l'adaptation scolaire qui propose de former et d'outiller les directions d'école au regard de l'élaboration et de l'évaluation des plans d'intervention.	<ul style="list-style-type: none">▪ Une équipe de personnes-ressources pour l'accompagnement des gestionnaires a développé des outils à l'intention des directions d'écoles pour faciliter la gestion des plans d'intervention.▪ Une relance des activités de formation a été effectuée à l'automne 2011 en lien avec l'implantation du canevas de base national du plan d'intervention.▪ En juin 2013, quarante-huit commissions scolaires avaient déjà participé à cette formation.	APPLICATION CONTINUE depuis l'automne 2010

Mesure complémentaire : RENDRE DES COMPTES SUR L'ORGANISATION DES SERVICES AUX ÉLÈVES HANDICAPÉS OU EN DIFFICULTÉ

Mesure	État de la situation - Mai 2014	Échéancier
Demande aux commissions scolaires de soumettre chaque année au Ministère un cadre d'organisation des services aux élèves handicapés ou en difficulté.	<ul style="list-style-type: none">▪ La reddition de comptes de la part des commissions scolaires n'est plus requise.	Non applicable

MINISTÈRE DE L'ÉDUCATION, DU LOISIR ET DU SPORT
ÉTUDE DES CRÉDITS 2014-2015
Demande de renseignements particuliers requis par le deuxième groupe d'opposition

QUESTION

Ventilation par école et par école privée subventionnée des crédits accordés pour l'adaptation scolaire en 2013-2014.

RÉPONSE

Les ressources financières accordées pour l'adaptation scolaire regroupent des allocations de fonctionnement du Ministère et des revenus provenant du produit maximal de la taxe scolaire (taxe scolaire et subvention de péréquation).

Ces sommes sont versées aux commissions scolaires et non aux écoles.

Les données pour les commissions scolaires ainsi que pour les établissements d'enseignement privés agréés aux fins de subventions pour l'année scolaire 2013-2014 ne sont pas disponibles.

MINISTÈRE DE L'ÉDUCATION, DU LOISIR ET DU SPORT
ÉTUDE DES CRÉDITS 2014-2015
Demande de renseignements particuliers requis par le deuxième groupe d'opposition

QUESTION

Crédits consentis à l'enseignement préscolaire, primaire et secondaire en 2013-2014 pour les clientèles autochtones.

RÉPONSE

Les crédits consentis à l'enseignement préscolaire, primaire et secondaire en 2013-2014 pour les clientèles autochtones sont inclus dans les crédits disponibles pour les commissions scolaires à statut particulier pour les élèves cris, naskapis et inuits et les commissions scolaires linguistiques pour les élèves autochtones habitant sur une réserve et fréquentant une école de l'une de ces commissions scolaires.

De plus, comme le statut d'autochtone est à déclaration non obligatoire, il est impossible de connaître le nombre exact d'élèves autochtones au sein des commissions scolaires, tant à statut particulier que linguistiques, et pouvoir ventiler les crédits spécifiquement pour cette clientèle.

L'information demandée n'est donc pas disponible.

MINISTÈRE DE L'ÉDUCATION, DU LOISIR ET DU SPORT
ÉTUDE DES CRÉDITS 2014-2015

Demande de renseignements particuliers requis par le deuxième groupe d'opposition

QUESTION

Échéancier de réévaluation de la politique d'éducation des adultes. Liste des travaux en cours. Nombre de rencontres tenues par le comité de suivi de l'implantation de la politique, liste des membres et procès-verbaux des rencontres.

RÉPONSE

Cette question fait référence à la Politique gouvernementale d'éducation des adultes et de formation continue publiée en 2002. Il n'y a plus de travaux en cours relativement à cette Politique.

Des démarches ont toutefois été entreprises afin de produire une nouvelle politique en matière d'éducation des adultes. Le Ministère fera connaître ses intentions à cet effet au cours des prochains mois.

MINISTÈRE DE L'ÉDUCATION, DU LOISIR ET DU SPORT
ÉTUDE DES CRÉDITS 2014-2015
Demande de renseignements particuliers requis par le deuxième groupe d'opposition

QUESTION

Bilan des 13 pistes d'action annoncées lors de la rencontre sur l'adéquation entre la formation et les besoins du marché du travail de juin 2011.

RÉPONSE

Une priorité est donnée à l'adéquation entre la formation d'une main-d'œuvre qualifiée et les besoins du marché du travail, étant donné le contexte de fléchissement démographique et de concurrence accrue.

Le calendrier de réalisation des pistes a été revu de manière à ce que l'ensemble des travaux soient réalisés au 30 juin 2014. Neuf pistes interpellent le ministère de l'Éducation, du Loisir et du Sport.

Pistes d'action	Avancement
1. Information dynamique et proactive des citoyens, jeunes et adultes, sur les besoins du marché du travail et sur l'offre de formation permettant d'occuper les emplois disponibles.	En cours
2a. Augmentation de l'offre de stages en entreprise.	En cours
3a. Mise en place d'un guichet unique pour le citoyen, en vue de reconnaître ses acquis et ses compétences.	Suspendue ¹
3b. Travaux entre le MELS et la CPMT pour établir des critères de reconnaissance communs.	En cours
4. Priorisation des besoins de formation professionnelle et technique par la Commission des partenaires du marché du travail (CPMT).	Réalisé
8. Meilleure utilisation des technologies de l'information pour favoriser la formation à distance et mieux servir la clientèle en région.	Réalisé
9. Soutien à la formation pour les PME en favorisant des projets novateurs, notamment les mutuelles de formation.	Réalisé
11. Mise en place de centres d'expertise afin de consolider l'expertise en reconnaissance des acquis et des compétences.	Réalisé
12. Reconnaissance officielle de l'attestation d'études professionnelles (AEP) et accès à l'aide financière aux études.	Réalisé

Des réalisations ont vu le jour, dont :

- Un programme de soutien financier aux services aux entreprises des commissions scolaires pour l'élaboration de programmes de formation sur mesure s'adressant à la petite entreprise (mesure Formatio). Une enveloppe de 400 000 \$ y est rattachée;

1. Après analyse, le guichet unique n'est pas paru la meilleure solution pour améliorer l'accessibilité aux services. Des initiatives comme Qualification Montréal seront considérées.

- Le programme Techno-Fad FPT bénéficie d'une enveloppe de 500 000 \$ pour le financement de projets visant une meilleure utilisation des technologies de l'information afin de favoriser la formation à distance et de mieux desservir la clientèle en région.
- La désignation de quatre centres d'expertise en reconnaissance des acquis et des compétences (CERAC).
- La reconnaissance officielle de l'attestation d'études professionnelle, permettant aux élèves d'accéder aux prêts et bourses pour ces formations de courte durée.

Les 13 pistes d'action doivent être perçues comme un premier effort. D'autres initiatives pourront avoir lieu pour améliorer, en mode continue, l'adéquation entre la formation et les besoins du marché du travail.

MINISTÈRE DE L'ÉDUCATION, DU LOISIR ET DU SPORT
ÉTUDE DES CRÉDITS 2014-2015

Demande de renseignements particuliers requis par le deuxième groupe d'opposition

QUESTION

Bilan du plan d'action en matière d'éducation des adultes et de formation continue. Sommes y étant consacrées depuis 2002, ventilées par mesure. Pour chaque indicateur, ventilation des données depuis 2002.

RÉPONSE

État de la situation au regard de la Politique gouvernementale d'éducation des adultes et de formation continue

2007 à 2014 : Aucun nouveau plan d'action, bien que les orientations de la Politique soient toujours d'actualité. Toutefois, d'autres initiatives gouvernementales ont été mises en place depuis et se sont inscrites dans la foulée de la Politique, favorisant, entre autres, le maintien, le rehaussement et la reconnaissance des compétences de la main-d'œuvre, dont la plus récente est Investissement-compétences.

Une nouvelle Politique gouvernementale d'éducation des adultes et de formation continue est prévue. Des travaux sont en cours.

Synthèse de la mise en œuvre du premier plan d'action de la Politique

Un bilan synthèse du plan d'action de la Politique gouvernementale d'éducation des adultes et de formation continue (2002-2007) a été déposé en 2008 au Comité national de suivi de l'implantation de la Politique. Il en ressort plusieurs constats dont les principaux sont mis à jour annuellement depuis :

- augmentation de l'effectif en formation de base (formation générale des adultes et formation professionnelle), entre 2001-2002 et 2012-2013;
- en formation générale des adultes, le nombre de personnes inscrites est passé de 146 785 à 193 325, dont 32 % étaient âgés de 20 ans et moins en 2001-2002 et 27 % en 2012-2013¹;
- en formation professionnelle, le nombre de personnes inscrites est passé de 98 629 à 125 666, dont 26 % étaient âgés de moins de 20 ans en 2001-2002 et 23 % en 2012-2013²;
- des actions de sensibilisation, de valorisation et de promotion de l'éducation des adultes et de la formation continue, comportant des actions particulières liées à l'alphabétisation ont été soutenues, notamment par une Semaine québécoise des adultes en formation, déployée dans toutes les régions du Québec;
- des services d'accueil, de référence, renouvelés, offerts dans toutes les commissions scolaires et comportant dorénavant des services de conseil et d'accompagnement;
- un curriculum de la formation générale de base entièrement révisé et axé sur l'acquisition de compétences, en lien avec les différentes situations de vie quotidienne de l'adulte;
- des actions en lien avec des populations particulières, dont le retour en formation des jeunes de 16 à 24 ans, la formation à l'intention des personnes détenues, la prévention de l'analphabétisme auprès des familles d'enfants de 0 à 12 ans, vivant en milieu défavorisé;

1. Les données de la FGA sont celles de tous les réseaux d'enseignement : MELLS, DSID, Portail informationnel, en date du 23 janvier 2014, système Charlemagne, bilan 5 de 6, année 2012-2013.

2. Les données pour la FP en 2001-2002 sont celles de tous les réseaux d'enseignement et sont tirées de : Indicateurs de l'éducation - Édition 2011, page 241. Les données pour la FP en 2012-2013 sont celles de tous les réseaux d'enseignement et sont tirées de : MELLS, SPRS, DSID, Portail, informationnel, système Charlemagne, données au 2014-01-23.

- la mise en place d'un appel à projets annuel pour la réalisation d'activités ponctuelles, en lien avec les orientations du Programme d'action communautaire sur le terrain de l'éducation;
- différentes mesures et programmes de formation offerts par les réseaux de l'éducation en formation continue : les formations à temps partiel hors programme, les formations courtes menant à des sanctions d'établissement, soient les attestations d'études professionnelles (AEP)³ et enfin, les formations sur mesure offertes par le réseau des Services aux entreprises.
- Services pour la reconnaissance des acquis et des compétences :

En 2012-2013 :

21 923 épreuves ont été administrées à la RAC en formation générale des adultes⁴.

En 2012-2013 :

5 077 personnes ont participé à des activités de RAC en formation professionnelle⁵.

3 L'AEP : bien que financée par le MELS, cette sanction relève de l'établissement d'enseignement.

4. Les données de la FGA sont celles des 72 commissions scolaires (les données sur les réseaux privé et gouvernemental ne sont pas disponibles) : pour 2012-2013 MELS, DPOB, Certification des allocations, système Charlemagne, bilan 5 de 6, année 2012-2013.

5. Source FP : La reconnaissance des acquis et des compétences à la formation professionnelle au Québec, portrait statistique 2012-2013, MELS, Direction de la formation professionnelle, mars 2014. Bilan 4 de 6.

MINISTÈRE DE L'ÉDUCATION, DU LOISIR ET DU SPORT
ÉTUDE DES CRÉDITS 2014-2015
Demande de renseignements particuliers requis par le deuxième groupe d'opposition

QUESTION

Financement accordé en 2013-2014 spécifiquement pour la formation continue et prévisions.

RÉPONSE

Les attestations d'études professionnelles, la formation dispensée à temps partiel et les services rendus aux entreprises par les Services aux entreprises des commissions scolaires constituent l'essentiel de la formation continue en formation professionnelle.

Le financement accordé à ce titre pour 2012-2013 s'élève à 16,37 M\$.

Les données relatives au financement accordé pour 2013-2014 ne sont pas disponibles.

Le Ministère ne détient aucune information relativement aux services rendus par les Services aux entreprises des commissions scolaires.

MINISTÈRE DE L'ÉDUCATION, DU LOISIR ET DU SPORT
ÉTUDE DES CRÉDITS 2014-2015
Demande de renseignements particuliers requis par le deuxième groupe d'opposition

QUESTION

Évolution des effectifs au cours des 5 dernières années et ventilation du financement accordé aux centres d'éducation des adultes par commission scolaire. Tableau comparatif de l'effectif scolaire des établissements selon la langue maternelle (français, anglais ou autre) et la langue d'enseignement (français, anglais) au cours des cinq dernières années.

RÉPONSE

Le tableau 1 présente l'effectif (nombre de personnes uniques) ainsi que les inscriptions (une personne peut être inscrite plus d'une fois dans différents services) à la formation générale des adultes (FGA) pour chacune des commissions scolaires et pour l'ensemble des réseaux privé et gouvernemental. Le tableau 2 présente l'effectif de la FGA de l'ensemble du Québec selon la langue d'enseignement et la langue maternelle. Le tableau 3 présente le financement accordé à la FGA selon la commission scolaire.

Effectif scolaire et nombre d'inscriptions à la formation générale des adultes, selon le réseau d'enseignement et la commission scolaire, années scolaires 2008-2009 à 2012-2013^P

	2008-2009	2009-2010	2010-2011	2011-2012	2012-2013 ^P
	Effectifs	Effectifs	Effectifs	Effectifs	Effectifs
Réseau public					
689 CS du Littoral	254	221	201	99	86
711 CS des Monts-et-Marées	2 646	2 735	2 859	2 753	2 718
712 CS des Phares	1 470	1 660	1 650	1 347	1 293
713 CS du Fleuve-et-des-Lacs	1 922	2 040	1 914	2 051	1 989
714 CS de Kamouraska-Rivière-du-Loup	1 941	1 755	1 998	2 245	1 983
721 CS du Pays-des-Bleuets	2 056	2 003	1 994	1 832	1 676
722 CS du Lac-Saint-Jean	1 930	1 945	1 976	1 873	1 871
723 CS des Rives-du-Saguenay	2 576	3 188	3 531	2 933	2 850
724 CS De La Jonquière	1 643	1 551	1 490	1 334	1 279
731 CS de Charlevoix	523	487	469	475	381
732 CS de la Capitale	7 848	9 002	9 294	9 172	9 101
733 CS des Découvreurs	2 612	2 846	3 056	3 053	3 116
734 CS des Premières-Seigneuries	3 334	3 591	3 421	3 379	3 419
735 CS de Portneuf	913	999	1 015	1 035	1 008
741 CS du Chemin-du-Roy	2 539	2 478	2 356	2 189	2 180
742 CS de l'Énergie	1 570	1 677	1 419	1 289	1 286
751 CS des Hauts-Cantons	728	798	849	807	888
752 CS de la Région-de-Sherbrooke	3 561	3 795	3 706	3 648	3 584
753 CS des Sommets	730	757	764	790	781
759 CS Crie	205	316	407	497	493
761 CS de la Pointe-de-l'Île	7 854	8 562	8 052	8 118	8 622
762 CS de Montréal	25 953	28 039	27 569	26 362	25 614
763 CS Marguerite-Bourgeoys	7 618	8 323	8 268	8 135	8 254
769 CS Kativik	230	246	236	202	232
771 CS des Draveurs	4 208	4 325	4 258	3 850	3 733
772 CS des Portages-de-l'Outaouais	1 688	1 793	1 710	1 772	1 852
773 CS au Coeur-des-Vallées	949	926	983	936	876
774 CS des Hauts-Bois-de-l'Outaouais	623	629	560	470	539
781 CS du Lac-Témiscamingue	451	390	394	391	357
782 CS de Rouyn-Noranda	1 049	1 110	997	899	889
783 CS Harricana	691	706	609	570	531
784 CS de l'Or-et-des-Bois	1 304	1 343	1 195	1 081	1 006
785 CS du Lac-Abitibi	427	541	530	552	426
791 CS de l'Estuaire	1 110	1 081	1 088	995	1 060
792 CS du Fer	822	861	799	804	846
793 CS de la Moyenne-Côte-Nord	167	154	125	100	86
801 CS de la Baie-James	307	310	271	246	251
811 CS des Îles	121	218	179	160	146
812 CS des Chic-Chocs	603	739	929	1 164	1 289
813 CS René-Lévesque	992	1 026	1 045	1 052	1 756

Le tableau 1 se poursuit à la page suivante.

Effectif scolaire et nombre d'inscriptions à la formation générale des adultes, selon le réseau d'enseignement et la commission scolaire, années scolaires 2008-2009 à 2012-2013^p (Suite)

	2008-2009	2009-2010	2010-2011	2011-2012	2012-2013 ^p
	Effectifs	Effectifs	Effectifs	Effectifs	Effectifs
821 CS de la Côte-du-Sud	1 435	1 877	2 047	1 787	1 709
822 CS des Appalaches	1 160	1 408	1 440	1 322	1 385
823 CS de la Beauce-Etchemin	4 032	4 375	4 213	4 030	4 413
824 CS des Navigateurs	2 604	2 893	2 890	2 937	3 027
831 CS de Laval	5 819	5 950	6 834	6 894	6 666
841 CS des Affluents	5 749	6 332	6 784	6 950	7 371
842 CS des Samares	4 514	5 503	5 012	5 186	5 592
851 CS de la Seigneurie-des-Mille- îles	5 585	6 119	5 793	5 741	5 489
852 CS de la Rivière-du-Nord	4 119	4 030	3 871	3 957	3 953
853 CS des Laurentides	949	989	1 033	975	1 013
854 CS Pierre-Neveu	1 123	1 102	1 055	953	979
861 CS de Sorel-Tracy	2 086	2 256	2 298	2 245	2 249
862 CS de Saint-Hyacinthe	1 723	2 026	1 663	1 595	1 771
863 CS des Hautes-Rivières	2 417	2 600	2 456	2 440	2 512
864 CS Marie-Victorin	6 611	7 146	7 069	6 435	6 308
865 CS des Patriotes	2 594	3 066	3 166	2 565	2 464
866 CS du Val-des-Cerfs	2 284	2 300	2 325	2 135	2 164
867 CS des Grandes-Seigneuries	2 524	2 564	2 422	2 464	2 493
868 CS de la Vallée-des- Tisserands	1 700	1 820	1 733	1 909	1 845
869 CS des Trois-Lacs	1 527	1 709	1 621	1 657	1 467
871 CS de la Riveraine	2 024	2 074	1 978	1 930	1 971
872 CS des Bois-Francs	1 738	1 721	1 629	1 561	1 525
873 CS des Chênes	1 708	1 802	1 741	1 614	1 553
881 CS Central Québec	209	228	213	218	215
882 CS Eastern Shores	288	197	202	181	192
883 CS Eastern Townships	1 012	1 234	1 364	1 292	1 286
884 CS Riverside	727	895	886	1 004	1 448
885 CS Sir-Wilfrid-Laurier	1 061	1 154	1 127	1 021	1 109
886 CS Western Québec	862	871	925	754	780
887 CS English-Montréal	10 586	10 926	11 355	11 164	11 387
888 CS Lester-B.-Pearson	4 887	5 230	5 053	5 157	5 687
889 CS New Frontiers	482	591	527	469	474
Total du réseau public	184 307	198 154	196 891	191 202	192 844
Réseau privé	101	232	261	181	199
Réseau gouvernemental	150	180	196	188	273
Valeur indéterminée	47	12	21	16	9
Ensemble du Québec, tous les réseaux	184 605	198 578	197 369	191 587	193 325

Source : MELs, DSID, Portail informationnel, système Charlemagne, données au 2014-01-23

p : Les données de 2012-2013 sont provisoires

Effectif : chaque personne n'est comptée qu'une seule fois.

Effectif scolaire à la formation générale des adultes, selon la langue d'enseignement et la langue maternelle, années scolaires 2008-2009 à 2012-2013^p

Langue d'enseignement						
Langue maternelle		2008-2009	2009-2010	2010-2011	2011-2012	2012-2013 ^p
Français		163 820	176 598	174 940	169 627	170 027
Français		130 182	139 923	137 520	132 925	133 636
Anglais		3 058	3 467	3 721	3 583	3 742
Langues autochtones		691	730	672	711	709
Autres langues		29 816	32 450	32 976	32 377	31 931
Valeur indéterminée		73	28	51	31	9
Anglais		20 562	21 733	22 123	21 663	22 915
Français		1 424	1 568	1 722	1 672	1 796
Anglais		7 706	8 310	8 184	7 744	7 925
Langues autochtones		144	172	348	421	361
Autres langues		11 222	11 528	11 850	11 812	12 833
Valeur indéterminée		66	155	19	14	0
Langues autochtones						
(Inuktitut ou Cri)		223	247	306	297	383
Français		0	0	11	8	7
Anglais		1	1	9	4	8
Langues autochtones		204	242	286	285	368
Valeur indéterminée		18	4	0	0	0
Ensemble du Québec, tous les réseaux		184 605	198 578	197 369	191 587	193 325

Source : MELS, DSID, Portail informationnel, système Charlemagne, données au 2014-01-23

p : Les données de 2012-2013 sont provisoires

Formation générale des adultes
Enveloppe budgétaire fermée des cinq dernières années scolaires

CODE	COMMISSION SCOLAIRE	2007-2008 EN \$ COURANTS (A)	2008-2009 EN \$ COURANTS (B)	2009-2010 EN \$ COURANTS (C)	2010-2011 EN \$ COURANTS (D)	2011-2012 EN \$ COURANTS (Données provisoires) (E)	TOTAL EN \$ COURANTS (F=A+B+C+D+E)
711000	CS des Monts-et-Marées	3 105 253 \$	3 185 557 \$	3 357 641 \$	3 345 146 \$	3 255 185 \$	16 248 782 \$
712000	CS des Phares	2 477 123 \$	2 737 996 \$	2 862 866 \$	2 946 472 \$	2 823 478 \$	13 847 935 \$
713000	CS du Fleuve-et-des-Lacs	2 132 244 \$	2 409 680 \$	2 441 464 \$	2 889 137 \$	2 937 932 \$	12 810 457 \$
714000	CS de Kamouraska– Rivière-du-Loup	1 763 688 \$	1 933 098 \$	2 025 485 \$	2 505 055 \$	2 295 870 \$	10 523 196 \$
721000	CS du Pays-des-Bleuets	2 879 188 \$	3 122 074 \$	3 421 537 \$	3 258 104 \$	3 102 174 \$	15 783 077 \$
722000	CS du Lac-Saint-Jean	3 450 884 \$	3 761 882 \$	3 492 041 \$	3 859 503 \$	4 019 179 \$	18 583 489 \$
723000	CS des Rives-du- Saguenay	5 278 114 \$	5 738 926 \$	5 556 097 \$	5 810 990 \$	5 646 733 \$	28 030 860 \$
724000	CS De La Jonquière	2 453 353 \$	2 418 544 \$	2 203 889 \$	2 352 736 \$	2 484 060 \$	11 912 582 \$
731000	CS de Charlevoix	880 990 \$	946 339 \$	964 394 \$	806 706 \$	804 769 \$	4 403 198 \$
732000	CS de la Capitale	10 950 115 \$	11 593 284 \$	11 469 654 \$	11 657 924 \$	12 084 330 \$	57 755 307 \$
733000	CS des Découvreurs	2 879 846 \$	3 126 931 \$	3 214 420 \$	2 854 589 \$	2 755 040 \$	14 830 826 \$
734000	CS des Premières- Seigneuries	5 394 727 \$	5 767 071 \$	5 680 973 \$	5 236 967 \$	4 907 285 \$	26 987 023 \$
735000	CS de Portneuf	1 680 998 \$	1 794 052 \$	1 778 643 \$	1 681 726 \$	1 700 131 \$	8 635 550 \$
741000	CS du Chemin-du-Roy	3 896 728 \$	4 390 147 \$	4 184 478 \$	4 429 789 \$	4 332 925 \$	21 234 067 \$
742000	CS de l'Énergie	2 405 432 \$	3 107 999 \$	3 073 207 \$	3 361 946 \$	3 102 321 \$	15 050 905 \$
751000	CS des Hauts-Cantons	1 127 157 \$	1 515 147 \$	1 388 188 \$	1 566 880 \$	1 567 853 \$	7 165 225 \$
752000	CS de la Région-de- Sherbrooke	5 394 028 \$	6 327 274 \$	6 469 267 \$	6 674 532 \$	6 950 844 \$	31 815 945 \$
753000	CS des Sommets	1 630 730 \$	1 829 595 \$	1 569 145 \$	1 633 305 \$	1 668 955 \$	8 331 730 \$
761000	CS de la Pointe-de-l'Île	11 028 595 \$	13 506 394 \$	14 031 617 \$	14 982 650 \$	14 995 095 \$	68 544 351 \$
762000	CS de Montréal	38 846 486 \$	45 266 986 \$	46 323 036 \$	50 418 277 \$	54 669 143 \$	235 523 928 \$
763000	CS Marguerite-Bourgeoys	13 766 894 \$	14 705 652 \$	14 736 766 \$	14 834 185 \$	16 457 408 \$	74 500 905 \$
771000	CS des Draveurs	4 636 966 \$	4 855 791 \$	4 970 897 \$	4 795 132 \$	4 656 124 \$	23 914 910 \$
772000	CS des Portages-de- l'Outaouais	3 898 348 \$	4 122 672 \$	4 030 873 \$	4 030 924 \$	3 654 222 \$	19 737 039 \$
773000	CS au Coeur-des-Vallées	2 040 161 \$	2 111 622 \$	2 282 057 \$	2 206 648 \$	1 974 299 \$	10 614 787 \$
774000	CS des Hauts-Bois-de- l'Outaouais	2 289 149 \$	2 278 138 \$	2 309 719 \$	2 202 188 \$	1 865 388 \$	10 944 582 \$
781000	CS du Lac- Témiscamingue	1 014 643 \$	1 299 507 \$	1 389 665 \$	1 396 838 \$	1 407 418 \$	6 508 071 \$
782000	CS de Rouyn-Noranda	2 115 924 \$	2 106 267 \$	2 117 280 \$	2 126 216 \$	1 951 643 \$	10 417 330 \$
783000	CS Harricana	1 172 655 \$	1 446 697 \$	1 385 607 \$	1 309 978 \$	1 375 318 \$	6 690 255 \$
784000	CS de l'Or-et-des-Bois	2 061 847 \$	2 092 905 \$	2 226 032 \$	2 244 381 \$	2 094 416 \$	10 719 581 \$
785000	CS du Lac-Abitibi	852 213 \$	908 772 \$	899 496 \$	776 726 \$	874 334 \$	4 311 541 \$
791000	CS de l'Estuaire	1 458 274 \$	1 715 737 \$	1 825 566 \$	1 925 583 \$	1 827 573 \$	8 752 733 \$
792000	CS du Fer	1 990 131 \$	2 172 005 \$	1 874 282 \$	1 630 634 \$	1 738 447 \$	9 405 499 \$
793000	CS de la Moyenne-Côte- Nord	508 526 \$	513 155 \$	473 404 \$	427 303 \$	391 223 \$	2 313 611 \$
801000	CS de la Baie-James	569 495 \$	733 193 \$	775 787 \$	618 055 \$	576 710 \$	3 273 240 \$
811000	CS des Îles	364 767 \$	521 210 \$	547 832 \$	397 935 \$	412 527 \$	2 244 271 \$
812000	CS des Chic-Chocs	1 716 844 \$	1 684 050 \$	1 389 641 \$	1 486 640 \$	1 735 895 \$	8 013 070 \$
813000	CS René-Lévesque	2 701 058 \$	2 604 664 \$	2 477 137 \$	2 792 409 \$	2 382 487 \$	12 957 755 \$
821000	CS de la Côte-du-Sud	2 171 092 \$	2 549 557 \$	2 282 013 \$	2 534 807 \$	2 772 753 \$	12 310 222 \$
822000	CS des Appalaches	1 974 909 \$	2 171 255 \$	2 048 671 \$	1 935 438 \$	2 006 055 \$	10 136 328 \$
823000	CS de la Beauce- Etchemin	3 646 712 \$	4 359 416 \$	4 358 386 \$	4 868 274 \$	4 885 045 \$	22 117 833 \$
824000	CS des Navigateurs	2 843 943 \$	3 203 953 \$	3 200 069 \$	3 278 864 \$	3 333 102 \$	15 859 931 \$
831000	CS de Laval	7 485 914 \$	7 959 410 \$	7 895 484 \$	8 520 031 \$	8 604 234 \$	40 465 073 \$
841000	CS des Affluents	4 953 990 \$	5 888 425 \$	6 246 552 \$	6 848 495 \$	7 066 444 \$	31 003 906 \$

Formation générale des adultes
Enveloppe budgétaire fermée des cinq dernières années scolaires

CODE	COMMISSION SCOLAIRE	2007-2008	2008-2009	2009-2010	2010-2011	2011-2012	TOTAL
		EN \$ COURANTS	EN \$ COURANTS	EN \$ COURANTS	EN \$ COURANTS	EN \$ COURANTS (Données provisoires)	EN \$ COURANTS
		(A)	(B)	(C)	(D)	(E)	(F=A+B+C+D+E)
842000	CS des Samares	3 954 710 \$	4 956 910 \$	5 117 068 \$	4 910 909 \$	5 619 998 \$	24 559 595 \$
851000	CS de la Seigneurie-des-Mille-Îles	5 535 713 \$	6 336 568 \$	6 555 390 \$	6 796 539 \$	6 723 745 \$	31 947 955 \$
852000	CS de la Rivière-du-Nord	3 509 684 \$	3 989 149 \$	3 937 774 \$	4 114 645 \$	3 965 537 \$	19 516 789 \$
853000	CS des Laurentides	1 261 204 \$	1 510 624 \$	1 629 740 \$	1 652 670 \$	1 594 745 \$	7 648 983 \$
854000	CS Pierre-Neveu	2 081 837 \$	2 203 561 \$	2 309 004 \$	2 314 137 \$	2 171 393 \$	11 079 932 \$
861000	CS de Sorel-Tracy	2 296 941 \$	2 661 127 \$	2 751 905 \$	2 660 448 \$	2 560 466 \$	12 930 887 \$
862000	CS de Saint-Hyacinthe	1 958 812 \$	2 098 746 \$	2 353 636 \$	2 468 049 \$	2 334 738 \$	11 213 981 \$
863000	CS des Hautes-Rivières	2 362 751 \$	2 781 582 \$	2 903 386 \$	2 981 406 \$	2 955 890 \$	13 985 015 \$
864000	CS Marie-Victorin	6 549 266 \$	7 738 859 \$	7 780 051 \$	8 216 257 \$	7 850 979 \$	38 135 412 \$
865000	CS des Patriotes	2 967 884 \$	3 240 203 \$	3 312 469 \$	3 363 772 \$	3 189 661 \$	16 073 989 \$
866000	CS du Val-des-Cerfs	3 002 274 \$	3 282 121 \$	3 433 421 \$	3 670 153 \$	3 979 684 \$	17 367 653 \$
867000	CS des Grandes-Seigneuries	2 860 889 \$	3 528 496 \$	3 698 889 \$	3 710 288 \$	4 001 637 \$	17 800 199 \$
868000	CS de la Vallée-des-Tisserands	2 088 160 \$	2 051 301 \$	2 307 862 \$	2 393 805 \$	2 521 763 \$	11 362 891 \$
869000	CS des Trois-Lacs	1 614 578 \$	1 903 301 \$	1 905 330 \$	1 906 731 \$	2 030 532 \$	9 360 472 \$
871000	CS de la Riveraine	1 144 473 \$	1 285 192 \$	1 392 012 \$	1 469 460 \$	1 528 051 \$	6 819 188 \$
872000	CS des Bois-Francs	2 072 664 \$	2 281 391 \$	2 342 374 \$	2 668 490 \$	2 721 573 \$	12 086 492 \$
873000	CS des Chênes	2 165 515 \$	2 278 335 \$	2 194 653 \$	2 278 041 \$	2 780 295 \$	11 696 839 \$
881000	CS Central Québec	386 100 \$	487 738 \$	560 652 \$	555 919 \$	524 111 \$	2 514 520 \$
882000	CS Eastern Shores	617 019 \$	861 215 \$	699 897 \$	693 273 \$	528 815 \$	3 400 219 \$
883000	CS Eastern Townships	946 707 \$	1 083 094 \$	1 023 502 \$	887 440 \$	822 153 \$	4 762 896 \$
884000	CS Riverside	764 916 \$	986 072 \$	1 103 791 \$	1 025 059 \$	1 035 609 \$	4 915 447 \$
885000	CS Sir-Wilfrid-Laurier	1 635 774 \$	1 941 371 \$	2 001 677 \$	1 881 530 \$	1 968 457 \$	9 428 809 \$
886000	CS Western Québec	1 379 663 \$	1 579 321 \$	1 387 168 \$	1 371 692 \$	1 482 919 \$	7 200 763 \$
887000	CS English-Montréal	16 172 679 \$	17 863 174 \$	17 481 764 \$	18 150 654 \$	17 376 498 \$	87 044 769 \$
888000	CS Lester-B.-Pearson	5 153 663 \$	5 802 137 \$	5 948 354 \$	6 183 824 \$	6 362 601 \$	29 450 579 \$
889000	CS New Frontiers	577 620 \$	657 986 \$	626 752 \$	647 826 \$	737 295 \$	3 247 479 \$
RÉSEAU		250 951 630 \$	281 872 603 \$	284 009 779 \$	294 433 135 \$	299 515 512 \$	1 410 782 659 \$

Note :
L'enveloppe budgétaire fermée comprend les allocations pour les cours offerts, l'aide additionnelle aux élèves ayant des besoins particuliers, les allocations aux pénitenciers fédéraux ainsi que celles pour les services d'accueil, de référence, de conseil et d'accompagnement (SARCA).
Les ressources financières proviennent du ministère de l'Éducation, du Loisir et du Sport, du ministère de l'Emploi et de la Solidarité sociale ainsi que du ministère de l'Immigration et des Communautés culturelles.

MINISTÈRE DE L'ÉDUCATION, DU LOISIR ET DU SPORT
ÉTUDE DES CRÉDITS 2014-2015
Demande de renseignements particuliers requis par le deuxième groupe d'opposition

QUESTION

Évolution des effectifs au cours des 5 dernières années et ventilation du financement accordé aux centres de formation professionnelle.

RÉPONSE

Le tableau ci-dessous présente l'évolution de l'effectif des filières régulières de la formation professionnelle, depuis 2008-2009, selon le groupe d'âge et le sexe. Les individus inscrits à plus d'un programme d'études ne sont comptabilisés qu'une seule fois.

Effectif scolaire de la formation professionnelle au secondaire¹ selon le groupe d'âge et le sexe, années scolaires 2008-2009 à 2012-2013^p

Groupe d'âge / Sexe	Année scolaire				
	2008-2009	2009-2010	2010-2011	2011-2012	2012-2013 ^p
19 ans et moins	27 500	28 379	27 376	27 588	27 066
Féminin	9 993	10 285	10 020	9 727	9 430
Masculin	17 507	18 094	17 356	17 861	17 636
20 ans et plus	70 414	77 743	81 459	82 559	85 555
Féminin	33 540	37 121	39 509	40 462	41 494
Masculin	36 874	40 622	41 950	42 097	44 061
Total	97 914	106 122	108 835	110 147	112 621
Féminin	43 533	47 406	49 529	50 189	50 924
Masculin	54 381	58 716	59 306	59 958	61 697

Source: MELS, DSID, Portail informationnel, système Charlemagne, données au 2014-01-23

Note: Les personnes inscrites à plus d'un programme la même année n'ont été comptées qu'une seule fois.

p: Données provisoires

1. Nombre de personnes inscrites à un programme de formation pour les filières régulières seulement (diplôme d'études professionnelles et attestation de spécialisation professionnelle).

Ventilation du financement accordé aux centres de formation professionnelle

Le tableau qui suit présente les subventions de fonctionnement pour les allocations de base des activités éducatives en formation professionnelle par année scolaire. Conformément à l'article 275 de la Loi sur l'instruction publique, il est de la responsabilité de la commission scolaire de répartir entre ses écoles, ses centres de formation professionnelle et ses centres d'éducation des adultes, les subventions de fonctionnement allouées par le Ministère. Les données couvrent la période de 2008-2009 à 2012-2013, l'année scolaire 2013-2014 n'étant pas disponible puisqu'elle n'est pas terminée.

CERTIFICATION DES ALLOCATIONS BUDGÉTAIRES 2008-2009 à 2012-2013
FORMATION PROFESSIONNELLE
ALLOCATION DE BASE POUR LES ACTIVITÉS ÉDUCATIVES¹

<u>Commission scolaire</u>	<u>2008-2009</u>	<u>2009-2010</u>	<u>2010-2011</u>	<u>2011-2012</u>	<u>2012-2013</u>	<u>Total</u>
711000 Monts-et-Marées, CS des	3 493 830 \$	3 277 315 \$	3 141 579 \$	2 752 843 \$	2 516 511 \$	15 182 078 \$
712000 Phares, CS des	6 957 017 \$	7 290 647 \$	6 895 108 \$	6 124 535 \$	6 344 822 \$	33 612 129 \$
713000 Fleuve-et-des-Laes, CS du	1 307 216 \$	1 593 002 \$	1 243 996 \$	793 943 \$	1 069 710 \$	6 007 867 \$
714000 Kamouraska-Rivière-du-Loup, CS	9 278 882 \$	10 303 279 \$	9 556 189 \$	8 619 344 \$	7 896 601 \$	45 654 295 \$
721000 Pays-des-Bleuets, CS du	7 645 803 \$	8 568 847 \$	8 802 627 \$	8 629 936 \$	9 569 643 \$	43 216 856 \$
722000 Lac-Saint-Jean, CS du	5 666 801 \$	5 477 830 \$	5 510 993 \$	5 235 993 \$	5 390 351 \$	27 281 968 \$
723000 Rives-du-Saguenay, CS des	11 913 163 \$	12 081 359 \$	11 305 936 \$	12 035 889 \$	12 145 013 \$	59 481 360 \$
724000 De La Jonquière, CS	10 080 533 \$	10 867 522 \$	10 306 747 \$	9 931 973 \$	10 363 280 \$	51 550 055 \$
731000 Charlevoix, CS de	2 001 318 \$	1 919 018 \$	1 588 075 \$	1 143 228 \$	1 181 688 \$	7 833 327 \$
732000 Capitale, CS de la	30 794 475 \$	32 428 600 \$	32 538 751 \$	33 286 405 \$	33 365 370 \$	162 413 601 \$
733000 Découvreurs, CS des	10 338 657 \$	11 222 380 \$	11 550 640 \$	11 589 191 \$	10 993 122 \$	55 693 990 \$
734000 Premières-Seigneuries, CS des	33 707 714 \$	37 857 524 \$	34 739 516 \$	34 297 186 \$	36 381 115 \$	176 983 055 \$
735000 Portneuf, CS de	2 576 984 \$	2 783 974 \$	2 483 952 \$	2 087 156 \$	2 129 894 \$	12 061 960 \$
741000 Chemin-du-Roy, CS du	16 216 826 \$	19 109 225 \$	17 925 628 \$	18 031 613 \$	18 687 798 \$	89 971 090 \$
742000 Énergie, CS de l'	7 110 764 \$	10 003 067 \$	10 015 847 \$	9 888 449 \$	9 854 839 \$	46 872 966 \$
751000 Hauts-Cantons, CS des	4 116 865 \$	4 298 329 \$	3 859 143 \$	4 398 898 \$	5 136 502 \$	21 809 737 \$
752000 Région-de-Sherbrooke, CS de la	15 889 081 \$	16 658 220 \$	16 128 426 \$	15 161 458 \$	15 858 079 \$	79 695 264 \$
753000 Sommets, CS des	2 261 968 \$	2 856 408 \$	2 425 447 \$	2 807 357 \$	3 189 496 \$	13 540 676 \$
761000 Pointe-de-l'Île, CS de la	16 238 327 \$	17 027 230 \$	17 599 781 \$	17 159 757 \$	19 199 321 \$	87 224 416 \$
762000 Montréal, CS de	76 119 906 \$	75 109 530 \$	73 176 690 \$	71 647 869 \$	73 282 451 \$	369 336 446 \$
763000 Marguerite-Bourgeoys, CS	25 098 988 \$	30 330 191 \$	32 336 646 \$	30 710 892 \$	33 113 015 \$	151 589 732 \$
771000 Draveurs, CS des	4 448 895 \$	4 666 727 \$	4 562 413 \$	4 293 832 \$	4 881 366 \$	22 853 233 \$
772000 Portages-de-l'Outaouais, CS des	9 382 338 \$	10 366 334 \$	9 592 944 \$	9 778 948 \$	10 038 505 \$	49 159 069 \$
773000 Cœur-des-Vallées, CS au	2 174 982 \$	3 059 670 \$	2 740 688 \$	2 288 332 \$	2 215 706 \$	12 479 378 \$
774000 Hauts-Bois-de-l'Outaouais, CS des	1 038 781 \$	1 018 117 \$	796 834 \$	781 538 \$	802 052 \$	4 437 322 \$
781000 Lac-Témiscamingue, CS du	407 534 \$	840 550 \$	399 256 \$	340 027 \$	328 561 \$	2 315 928 \$
782000 Rouyn-Noranda, CS de	3 089 210 \$	3 822 909 \$	3 265 566 \$	2 998 324 \$	2 666 668 \$	15 842 677 \$
783000 Harricana, CS	4 581 219 \$	4 677 772 \$	4 412 416 \$	4 731 908 \$	4 469 318 \$	22 872 633 \$
784000 Or-et-des-Bois, CS de l'	5 487 113 \$	5 519 215 \$	5 369 103 \$	6 044 721 \$	5 945 917 \$	28 366 069 \$
785000 Lac-Abitibi, CS du	2 260 977 \$	2 852 703 \$	1 996 574 \$	2 289 297 \$	2 392 276 \$	11 791 827 \$
791000 Estuaire, CS de l'	6 135 503 \$	9 410 099 \$	8 147 708 \$	9 641 947 \$	8 799 200 \$	42 134 457 \$
792000 Fer, CS du	3 052 120 \$	3 134 944 \$	3 376 250 \$	3 143 208 \$	2 787 589 \$	15 494 111 \$
801000 Baie-James, CS de la	5 432 016 \$	5 187 634 \$	4 899 920 \$	6 588 148 \$	6 687 174 \$	28 794 892 \$
811000 Îles, CS des	339 429 \$	406 278 \$	258 201 \$	70 503 \$	1 34 971 \$	1 209 382 \$
812000 Chic-Chocs, CS des	1 344 888 \$	2 394 765 \$	2 309 153 \$	1 652 658 \$	1 835 331 \$	9 536 795 \$
813000 René-Lévesque, CS	5 410 328 \$	5 792 461 \$	5 068 597 \$	5 654 148 \$	5 242 623 \$	27 168 157 \$
821000 Côte-du-Sud, CS de la	4 040 609 \$	4 905 989 \$	5 094 501 \$	5 174 666 \$	4 770 080 \$	23 985 845 \$
822000 Appalaches, CS des	3 816 882 \$	3 899 832 \$	4 105 527 \$	3 254 555 \$	3 353 827 \$	18 430 623 \$
823000 Beauce-Etchemin, CS de la	11 394 903 \$	11 828 946 \$	10 390 302 \$	9 704 012 \$	9 514 158 \$	52 832 321 \$
824000 Navigateurs, CS des	18 261 152 \$	20 827 972 \$	21 979 726 \$	20 448 114 \$	19 696 149 \$	101 213 113 \$
831000 Laval, CS de	35 150 499 \$	37 842 272 \$	39 475 920 \$	38 178 196 \$	37 682 090 \$	188 328 977 \$
841000 Affluents, CS des	13 745 955 \$	16 423 676 \$	14 738 410 \$	16 090 809 \$	16 600 234 \$	77 599 084 \$
842000 Samares, CS des	9 958 237 \$	11 549 349 \$	11 400 883 \$	11 828 446 \$	10 787 369 \$	55 524 284 \$
851000 Seigneurie-des-Mille-Îles, CS de la	7 183 292 \$	8 784 768 \$	9 008 746 \$	9 579 458 \$	9 311 519 \$	43 867 783 \$
852000 Rivière-du-Nord, CS de la	26 955 364 \$	29 440 394 \$	30 981 907 \$	29 938 534 \$	30 529 462 \$	147 845 661 \$
853000 Laurentides, CS des	5 564 969 \$	7 092 418 \$	7 132 887 \$	6 783 777 \$	6 398 418 \$	32 972 469 \$
854000 Pierre-Neveu, CS	7 573 577 \$	8 426 476 \$	9 365 261 \$	8 523 873 \$	10 474 205 \$	44 363 392 \$
861000 Sorel-Tracy, CS de	4 750 332 \$	5 853 980 \$	7 047 043 \$	6 624 234 \$	5 826 197 \$	30 101 786 \$
862000 Saint-Hyacinthe, CS de	14 817 396 \$	16 705 936 \$	15 843 274 \$	15 026 129 \$	15 614 641 \$	78 007 376 \$
863000 Hautes-Rivières, CS des	5 838 207 \$	6 257 304 \$	6 436 010 \$	6 433 636 \$	7 621 988 \$	32 587 145 \$
864000 Marie-Victorin, CS	18 214 346 \$	19 231 060 \$	20 702 868 \$	20 867 953 \$	20 461 513 \$	99 477 740 \$
865000 Patriotes, CS des	2 965 181 \$	2 968 880 \$	3 449 960 \$	3 893 426 \$	4 125 796 \$	17 403 243 \$
866000 Val-des-Cerfs, CS du	4 947 117 \$	5 729 921 \$	5 643 846 \$	5 713 687 \$	5 553 973 \$	27 588 544 \$
867000 Grandes-Seigneuries, CS des	9 166 989 \$	9 710 271 \$	10 089 630 \$	10 731 338 \$	10 831 845 \$	50 530 073 \$
868000 Vallée-des-Tisserands, CS de la	5 412 546 \$	5 845 720 \$	5 793 974 \$	5 232 878 \$	5 005 789 \$	27 290 907 \$
869000 Trois-Laes, CS des	10 837 013 \$	9 976 646 \$	10 226 170 \$	10 945 079 \$	13 017 719 \$	55 002 627 \$

¹ L'allocation de base pour les activités éducatives est constituée des ressources humaines, matérielles et de soutien pour les cours dispensés (DEP et ASP). Elle exclut les allocations pour autres services tels l'alternance travail-études, la reconnaissance des acquis.

CERTIFICATION DES ALLOCATIONS BUDGÉTAIRES 2008-2009 à 2012-2013
FORMATION PROFESSIONNELLE
ALLOCATION DE BASE POUR LES ACTIVITÉS ÉDUCATIVES

<u>Commission scolaire</u>	<u>2008-2009</u>	<u>2009-2010</u>	<u>2010-2011</u>	<u>2011-2012</u>	<u>2012-2013</u>	<u>Total</u>
871000 Riveraine, CS de la	3 259 487 \$	3 747 148 \$	2 610 885 \$	1 851 824 \$	1 898 160 \$	13 367 504 \$
872000 Bois-Francs, CS des	6 621 437 \$	7 302 682 \$	7 870 025 \$	7 934 737 \$	7 683 584 \$	37 412 465 \$
873000 Chênes, CS des	6 465 196 \$	6 915 884 \$	6 807 950 \$	6 142 123 \$	6 534 897 \$	32 866 050 \$
881000 Central Québec, CS	466 351 \$	486 849 \$	578 861 \$	659 060 \$	645 880 \$	2 837 001 \$
882000 Eastern Shores, CS	1 073 591 \$	1 009 546 \$	938 824 \$	495 694 \$	734 477 \$	4 252 132 \$
883000 Eastern Townships, CS	3 589 814 \$	3 526 058 \$	4 026 611 \$	3 697 843 \$	3 494 650 \$	18 334 976 \$
884000 Riverside, CS	1 718 163 \$	2 525 470 \$	3 026 707 \$	2 561 422 \$	2 427 007 \$	12 258 769 \$
885000 Sir-Wilfrid-Laurier, CS	705 923 \$	1 122 530 \$	1 123 792 \$	2 144 653 \$	3 243 504 \$	8 340 402 \$
886000 Western Québec, CS	1 199 685 \$	1 256 660 \$	1 333 757 \$	1 510 200 \$	1 422 699 \$	6 723 001 \$
887000 English-Montréal, CS	13 214 007 \$	13 884 839 \$	13 897 986 \$	13 194 770 \$	13 170 595 \$	67 362 197 \$
888000 Lester-B.-Pearson, CS	12 933 964 \$	15 675 979 \$	16 073 676 \$	16 386 633 \$	17 013 079 \$	78 083 331 \$
889000 New Frontiers, CS	3 512 592 \$	4 560 243 \$	4 351 488 \$	4 006 979 \$	4 122 541 \$	20 553 843 \$
Total	628 755 226 \$	689 529 373 \$	681 874 747 \$	672 190 192 \$	686 463 923 \$	3 358 813 461 \$

Source : Soutien aux réseaux et aux enseignants

MINISTÈRE DE L'ÉDUCATION, DU LOISIR ET DU SPORT
ÉTUDE DES CRÉDITS 2014-2015

Demande de renseignements particuliers requis par le deuxième groupe d'opposition

QUESTION

Nombre de personnes se trouvant sur les listes d'attente des CFP par commissions scolaires et/ou par région.

RÉPONSE

Cette information n'est pas disponible au Ministère.

MINISTÈRE DE L'ÉDUCATION, DU LOISIR ET DU SPORT
ÉTUDE DES CRÉDITS 2014-2015

Demande de renseignements particuliers requis par le deuxième groupe d'opposition

QUESTION

Évolution des effectifs inscrits en alphabétisation dans les commissions scolaires et dans les organismes d'action communautaires autonomes en alphabétisation par année depuis 2004-2005 et sommes y étant consacrées.

RÉPONSE

Tous les effectifs inscrits dans un programme d'alphabétisation sont comptabilisés dans les effectifs de la commission scolaire, que cette formation soit donnée en centre d'éducation des adultes ou dans un organisme communautaire.

Il est important de noter qu'à partir de 2007-2008, dans le cadre du renouvellement des programmes d'études de la formation générale des adultes, un découpage du programme d'alphabétisation a été effectué. Ainsi, 2 des 4 étapes de formation qui étaient prévues au service d'enseignement alphabétisation se retrouvent depuis au service d'enseignement du présecondaire, ce qui explique la baisse des inscriptions dans le service d'alphabétisation.

Le financement des services d'alphabétisation est assuré à même une enveloppe budgétaire fermée permettant d'offrir les services pour les élèves ayant des besoins particuliers, les services d'accueil, de références, de conseil et d'accompagnement, ainsi que les services d'enseignement suivants :

- le premier cycle du secondaire;
- le second cycle du secondaire;
- la préparation à la formation professionnelle;
- la préparation aux études postsecondaires;
- le soutien pédagogique;
- l'alphabétisation;
- le présecondaire;
- l'intégration sociale;
- l'intégration socioprofessionnelle;
- la francisation.

Le partage, entre les commissions scolaires, de l'enveloppe globale pour ces services est fait sur la base des équivalents à temps plein (900 heures de formation annuellement) des trois années antérieures. Il n'est pas possible d'isoler les ressources allouées pour le seul service de l'alphabétisation.

Nombre d'inscriptions au service de l'alphabétisation de la formation générale des adultes (FGA), selon l'organisme responsable, réseau public, de 2006-2007 à 2012-2013^p

Commission scolaire responsable	Année scolaire						
	2006-2007	2007-2008	2008-2009	2009-2010	2010-2011	2011-2012	2012-2013 ^p
CS du Littoral (589000)	16	8	10	36	32	19	10
CS des Monts-et-Marées (711000)	21	13	5	4	179	182	107
CS des Phares (712000)	25	20	18	37	21	13	6
CS du Fleuve-et-des-Lacs (713000)	181	269	351	411	397	383	387
CS de Kamouraska-Rivière-du-Loup (714000)	171	335	148	238	236	169	116
CS du Pays-des-Bleuets (721000)	51	63	38	22	25	28	17
CS du Lac-Saint-Jean (722000)	66	58	60	30	37	36	26
CS des Rives-du-Saguenay (723000)	69	60	84	87	62	60	45
CS De La Jonquière (724000)	112	74	49	56	93	85	75
CS de Charlevoix (731000)	4	3	5	10	24	11	3
CS de la Capitale (732000)	175	159	130	148	118	116	125
CS des Découvreurs (733000)	38	40	34	36	33	45	59
CS des Premières-Seigneuries (734000)	31	39	37	39	41	37	35
CS de Portneuf (735000)	28	32	16	30	25	27	8
CS du Chemin-du-Roy (741000)	157	127	124	53	29	15	43
CS de l'Énergie (742000)	26	3	0	0	8	0	0
CS des Hauts-Cantons (751000)	41	10	29	0	0	6	51
CS de la Région-de-Sherbrooke (752000)	184	185	203	162	158	65	142
CS Crie (759000)	2	0	0	0	0	4	12
CS de la Pointe-de-l'Île (761000)	939	993	993	865	654	638	652
CS de Montréal (762000)	1 177	1 311	1 647	1 662	753	619	492
CS Marguerite-Bourgeoys (763000)	242	219	250	251	209	224	218
CS Kativik (769000)	9	2	3	12	6	2	2
CS des Draveurs (771000)	146	172	184	218	40	62	48
CS des Portages-de-l'Outaouais (772000)	88	83	78	90	29	29	28
CS au Coeur-des-Vallées (773000)	41	67	57	48	57	21	22
CS des Hauts-Bois-de-l'Outaouais (774000)	51	45	11	17	22	20	30
CS du Lac-Témiscamingue (781000)	33	23	17	10	16	24	57
CS de Rouyn-Noranda (782000)	50	66	72	76	40	12	0
CS Harricana (783000)	61	61	70	57	8	14	26
CS de l'Or-et-des-Bois (784000)	40	40	18	15	23	15	12
CS du Lac-Abitibi (785000)	38	22	25	19	9	2	1
CS de l'Estuaire (791000)	0	2	6	2	6	0	0
CS du Fer (792000)	43	30	45	57	51	35	47
CS de la Baie-James (801000)	1	0	0	0	0	0	0
CS des Chic-Chocs (812000)	14	21	17	8	12	5	1
CS René-Lévesque (813000)	5	9	21	34	28	26	1
CS de la Côte-du-Sud (821000)	6	5	5	19	40	29	23
CS des Appalaches (822000)	62	67	72	75	126	103	77
CS de la Beauce-Etchemin (823000)	81	86	127	115	84	50	32
CS des Navigateurs (824000)	32	33	25	17	16	2	1
CS de Laval (831000)	314	372	395	377	181	103	62
CS des Affluents (841000)	45	74	66	84	100	103	108
CS des Samares (842000)	33	42	34	36	21	11	2
CS de la Seigneurie-des-Mille-Îles (851000)	92	72	97	105	120	105	98
CS de la Rivière-du-Nord (852000)	78	79	58	66	75	47	33
CS Pierre-Neveu (854000)	27	16	36	53	30	43	31
CS de Sorel-Tracy (861000)	62	69	64	97	49	41	39
CS de Saint-Hyacinthe (862000)	160	132	146	190	137	150	164
CS des Hautes-Rivières (863000)	47	39	47	58	43	14	10
CS Marie-Victorin (864000)	163	144	127	76	48	50	41
CS des Patriotes (865000)	36	41	22	1	0	0	1
CS du Val-des-Cerfs (866000)	258	255	264	260	266	207	220
CS des Grandes-Seigneuries (867000)	37	53	22	51	23	31	16
CS de la Vallée-des-Tisserands (868000)	44	50	46	46	42	31	22
CS des Trois-Lacs (869000)	5	3	10	5	10	16	17
CS de la Riveraine (871000)	39	30	46	61	56	44	45
CS des Bois-Francs (872000)	163	214	155	115	109	99	92
CS des Chênes (873000)	55	58	81	97	98	77	57
CS Central Québec (881000)	1	0	0	0	0	0	0
CS Eastern Shores (882000)	6	8	6	5	5	2	1
CS Eastern Townships (883000)	0	8	8	0	0	0	0
CS Riverside (884000)	132	114	189	210	174	187	270
CS Sir-Wilfrid-Laurier (885000)	8	11	10	9	6	15	120
CS Western Québec (886000)	21	9	34	39	44	19	2
CS English-Montréal (887000)	7 643	6 779	5 166	4 553	3 903	3 852	3 929
CS Lester-B.-Pearson (888000)	796	761	533	436	475	605	818
CS New Frontiers (889000)	10	10	10	14	8	8	7
Total du réseau public	14 832	14 298	12 756	12 110	9 770	9 093	9 242

Source: MELs, DSID, Portail informationnel, système Charlemagne, données au 2014-01-23

p: Les données de 2012-2013 sont provisoires.

Formation générale des adultes
Enveloppe budgétaire fermée des cinq dernières années scolaires

CODE	COMMISSION SCOLAIRE	2007-2008 EN \$ COURANTS (A)	2008-2009 EN \$ COURANTS (B)	2009-2010 EN \$ COURANTS (C)	2010-2011 EN \$ COURANTS (D)	2011-2012 EN \$ COURANTS (Données provisoires) (E)	TOTAL EN \$ COURANTS (F=A+B+C+D+E)
711000	CS des Monts-et-Marées	3 105 253 \$	3 185 557 \$	3 357 641 \$	3 345 146 \$	3 255 185 \$	16 248 782 \$
712000	CS des Phares	2 477 123 \$	2 737 996 \$	2 862 866 \$	2 946 472 \$	2 823 478 \$	13 847 935 \$
713000	CS du Fleuve-et-des-Laes	2 132 244 \$	2 409 680 \$	2 441 464 \$	2 889 137 \$	2 937 932 \$	12 810 457 \$
714000	CS de Kamouraska -Rivière- du-Loup	1 763 688 \$	1 933 098 \$	2 025 485 \$	2 505 055 \$	2 295 870 \$	10 523 196 \$
721000	CS du Pays-des-Bleuets	2 879 188 \$	3 122 074 \$	3 421 537 \$	3 258 104 \$	3 102 174 \$	15 783 077 \$
722000	CS du Lac-Saint-Jean	3 450 884 \$	3 761 882 \$	3 492 041 \$	3 859 503 \$	4 019 179 \$	18 583 489 \$
723000	CS des Rives-du-Saguenay	5 278 114 \$	5 738 926 \$	5 556 097 \$	5 810 990 \$	5 646 733 \$	28 030 860 \$
724000	CS De La Jonquière	2 453 353 \$	2 418 544 \$	2 203 889 \$	2 352 736 \$	2 484 060 \$	11 912 582 \$
731000	CS de Charlevoix	880 990 \$	946 339 \$	964 394 \$	806 706 \$	804 769 \$	4 403 198 \$
732000	CS de la Capitale	10 950 115 \$	11 593 284 \$	11 469 654 \$	11 657 924 \$	12 084 330 \$	57 755 307 \$
733000	CS des Découvreurs	2 879 846 \$	3 126 931 \$	3 214 420 \$	2 854 589 \$	2 755 040 \$	14 830 826 \$
734000	CS des Premières- Seigneuries	5 394 727 \$	5 767 071 \$	5 680 973 \$	5 236 967 \$	4 907 285 \$	26 987 023 \$
735000	CS de Portneuf	1 680 998 \$	1 794 052 \$	1 778 643 \$	1 681 726 \$	1 700 131 \$	8 635 550 \$
741000	CS du Chemin-du-Roy	3 896 728 \$	4 390 147 \$	4 184 478 \$	4 429 789 \$	4 332 925 \$	21 234 067 \$
742000	CS de l'Énergie	2 405 432 \$	3 107 999 \$	3 073 207 \$	3 361 946 \$	3 102 321 \$	15 050 905 \$
751000	CS des Hauts-Cantons	1 127 157 \$	1 515 147 \$	1 388 188 \$	1 566 880 \$	1 567 853 \$	7 165 225 \$
752000	CS de la Région-de- Sherbrooke	5 394 028 \$	6 327 274 \$	6 469 267 \$	6 674 532 \$	6 950 844 \$	31 815 945 \$
753000	CS des Sommets	1 630 730 \$	1 829 595 \$	1 569 145 \$	1 633 305 \$	1 668 955 \$	8 331 730 \$
761000	CS de la Pointe-de-l'Île	11 028 595 \$	13 506 394 \$	14 031 617 \$	14 982 650 \$	14 995 095 \$	68 544 351 \$
762000	CS de Montréal	38 846 486 \$	45 266 986 \$	46 323 036 \$	50 418 277 \$	54 669 143 \$	235 523 928 \$
763000	CS Marguerite-Bourgeoys	13 766 894 \$	14 705 652 \$	14 736 766 \$	14 834 185 \$	16 457 408 \$	74 500 905 \$
771000	CS des Draveurs	4 636 966 \$	4 855 791 \$	4 970 897 \$	4 795 132 \$	4 656 124 \$	23 914 910 \$
772000	CS des Portages-de- l'Outaouais	3 898 348 \$	4 122 672 \$	4 030 873 \$	4 030 924 \$	3 654 222 \$	19 737 039 \$
773000	CS au Cœur-des-Vallées	2 040 161 \$	2 111 622 \$	2 282 057 \$	2 206 648 \$	1 974 299 \$	10 614 787 \$
774000	CS des Hauts-Bois-de- l'Outaouais	2 289 149 \$	2 278 138 \$	2 309 719 \$	2 202 188 \$	1 865 388 \$	10 944 582 \$
781000	CS du Lac-Témiscamingue	1 014 643 \$	1 299 507 \$	1 389 665 \$	1 396 838 \$	1 407 418 \$	6 508 071 \$
782000	CS de Rouyn-Noranda	2 115 924 \$	2 106 267 \$	2 117 280 \$	2 126 216 \$	1 951 643 \$	10 417 330 \$
783000	CS Harnicana	1 172 655 \$	1 446 697 \$	1 385 607 \$	1 309 978 \$	1 375 318 \$	6 690 255 \$
784000	CS de l'Or-et-des-Bois	2 061 847 \$	2 092 905 \$	2 226 032 \$	2 244 381 \$	2 094 416 \$	10 719 581 \$
785000	CS du Lac-Abitibi	852 213 \$	908 772 \$	899 496 \$	776 726 \$	874 334 \$	4 311 541 \$
791000	CS de l'Estuaire	1 458 274 \$	1 715 737 \$	1 825 566 \$	1 925 583 \$	1 827 573 \$	8 752 733 \$
792000	CS du Fer	1 990 131 \$	2 172 005 \$	1 874 282 \$	1 630 634 \$	1 738 447 \$	9 405 499 \$
793000	CS de la Moyenne-Côte- Nord	508 526 \$	513 155 \$	473 404 \$	427 303 \$	391 223 \$	2 313 611 \$
801000	CS de la Baie-James	569 495 \$	733 193 \$	775 787 \$	618 055 \$	576 710 \$	3 273 240 \$
811000	CS des Îles	364 767 \$	521 210 \$	547 832 \$	397 935 \$	412 527 \$	2 244 271 \$
812000	CS des Chic-Chocs	1 716 844 \$	1 684 050 \$	1 389 641 \$	1 486 640 \$	1 735 895 \$	8 013 070 \$
813000	CS René-Lévesque	2 701 058 \$	2 604 664 \$	2 477 137 \$	2 792 409 \$	2 382 487 \$	12 957 755 \$
821000	CS de la Côte-du-Sud	2 171 092 \$	2 549 557 \$	2 282 013 \$	2 534 807 \$	2 772 753 \$	12 310 222 \$
822000	CS des Appalaches	1 974 909 \$	2 171 255 \$	2 048 671 \$	1 935 438 \$	2 006 055 \$	10 136 328 \$
823000	CS de la Beauce-Étchemin	3 646 712 \$	4 359 416 \$	4 358 386 \$	4 868 274 \$	4 885 045 \$	22 117 833 \$
824000	CS des Navigateurs	2 843 943 \$	3 203 953 \$	3 200 069 \$	3 278 864 \$	3 333 102 \$	15 859 931 \$
831000	CS de Laval	7 485 914 \$	7 959 410 \$	7 895 484 \$	8 520 031 \$	8 604 234 \$	40 465 073 \$
841000	CS des Affluents	4 953 990 \$	5 888 425 \$	6 246 552 \$	6 848 495 \$	7 066 444 \$	31 003 906 \$
842000	CS des Samares	3 954 710 \$	4 956 910 \$	5 117 068 \$	4 910 909 \$	5 619 998 \$	24 559 595 \$
851000	CS de la Seigneurie-des- Mille-Îles	5 535 713 \$	6 336 568 \$	6 555 390 \$	6 796 539 \$	6 723 745 \$	31 947 955 \$

Formation générale des adultes
Enveloppe budgétaire fermée des cinq dernières années scolaires

CODE	COMMISSION SCOLAIRE	2007-2008	2008-2009	2009-2010	2010-2011	2011-2012	TOTAL
		EN \$ COURANTS	EN \$ COURANTS	EN \$ COURANTS	EN \$ COURANTS	EN \$ COURANTS (Données provisoires)	EN \$ COURANTS
		(A)	(B)	(C)	(D)	(E)	(F=A+B+C+D+E)
852000	CS de la Rivière-du-Nord	3 509 684 \$	3 989 149 \$	3 937 774 \$	4 114 645 \$	3 965 537 \$	19 516 789 \$
853000	CS des Laurentides	1 261 204 \$	1 510 624 \$	1 629 740 \$	1 652 670 \$	1 594 745 \$	7 648 983 \$
854000	CS Pierre-Neveu	2 081 837 \$	2 203 561 \$	2 309 004 \$	2 314 137 \$	2 171 393 \$	11 079 932 \$
861000	CS de Sorel-Tracy	2 296 941 \$	2 661 127 \$	2 751 905 \$	2 660 448 \$	2 560 466 \$	12 930 887 \$
862000	CS de Saint-Hyacinthe	1 958 812 \$	2 098 746 \$	2 353 636 \$	2 468 049 \$	2 334 738 \$	11 213 981 \$
863000	CS des Hautes-Rivières	2 362 751 \$	2 781 582 \$	2 903 386 \$	2 981 406 \$	2 955 890 \$	13 985 015 \$
864000	CS Marie-Victorin	6 549 266 \$	7 738 859 \$	7 780 051 \$	8 216 257 \$	7 850 979 \$	38 135 412 \$
865000	CS des Patriotes	2 967 884 \$	3 240 203 \$	3 312 469 \$	3 363 772 \$	3 189 661 \$	16 073 989 \$
866000	CS du Val-des-Cerfs	3 002 274 \$	3 282 121 \$	3 433 421 \$	3 670 153 \$	3 979 684 \$	17 367 653 \$
867000	CS des Grandes-Seigneuries	2 860 889 \$	3 528 496 \$	3 698 889 \$	3 710 288 \$	4 001 637 \$	17 800 199 \$
868000	CS de la Vallée-des-Tisserands	2 088 160 \$	2 051 301 \$	2 307 862 \$	2 393 805 \$	2 521 763 \$	11 362 891 \$
869000	CS des Trois-Lacs	1 614 578 \$	1 903 301 \$	1 905 330 \$	1 906 731 \$	2 030 532 \$	9 360 472 \$
871000	CS de la Rivéraine	1 144 473 \$	1 285 192 \$	1 392 012 \$	1 469 460 \$	1 528 051 \$	6 819 188 \$
872000	CS des Bois-Francs	2 072 664 \$	2 281 391 \$	2 342 374 \$	2 668 490 \$	2 721 573 \$	12 086 492 \$
873000	CS des Chênes	2 165 515 \$	2 278 335 \$	2 194 653 \$	2 278 041 \$	2 780 295 \$	11 696 839 \$
881000	CS Central Québec	386 100 \$	487 738 \$	560 652 \$	555 919 \$	524 111 \$	2 514 520 \$
882000	CS Eastern Shores	617 019 \$	861 215 \$	699 897 \$	693 273 \$	528 815 \$	3 400 219 \$
883000	CS Eastern Townships	946 707 \$	1 083 094 \$	1 023 502 \$	887 440 \$	822 153 \$	4 762 896 \$
884000	CS Riverside	764 916 \$	986 072 \$	1 103 791 \$	1 025 059 \$	1 035 609 \$	4 915 447 \$
885000	CS Sir-Wilfrid-Laurier	1 635 774 \$	1 941 371 \$	2 001 677 \$	1 881 530 \$	1 968 457 \$	9 428 809 \$
886000	CS Western Québec	1 379 663 \$	1 579 321 \$	1 387 168 \$	1 371 692 \$	1 482 919 \$	7 200 763 \$
887000	CS English-Montréal	16 172 679 \$	17 863 174 \$	17 481 764 \$	18 150 654 \$	17 376 498 \$	87 044 769 \$
888000	CS Lester-B.-Pearson	5 153 663 \$	5 802 137 \$	5 948 354 \$	6 183 824 \$	6 362 601 \$	29 450 579 \$
889000	CS New Frontiers	577 620 \$	657 986 \$	626 752 \$	647 826 \$	737 295 \$	3 247 479 \$
RÉSEAU		250 951 630 \$	281 872 603 \$	284 009 779 \$	294 433 135 \$	299 515 512 \$	1 410 782 659 \$

Note :
L'enveloppe budgétaire fermée comprend les allocations pour les cours offerts, l'aide additionnelle aux élèves ayant des besoins particuliers, les allocations aux pénitenciers fédéraux ainsi que celles pour les services d'accueil, de référence, de conseil et d'accompagnement (SARCA).
Les ressources financières proviennent du ministère de l'Éducation, du Loisir et du Sport, du ministère de l'Emploi et de la Solidarité sociale ainsi que du ministère de l'Immigration et des Communautés culturelles.

MINISTÈRE DE L'ÉDUCATION, DU LOISIR ET DU SPORT

Évolution des subventions versées aux organismes d'action communautaire en
alphabétisation depuis 2004-2005

Année financière	Montant versé
2004-2005	11 270 367 \$
2005-2006	11 478 562 \$
2006-2007	11 422 428 \$
2007-2008	13 336 114 \$
2008-2009	13 460 233 \$
2009-2010	13 556 604 \$
2010-2011	13 430 308 \$
2011-2012	13 388 801 \$
2012-2013	13 137 569 \$
2013-2014	13 262 495 \$

MINISTÈRE DE L'ÉDUCATION, DU LOISIR ET DU SPORT
ÉTUDE DES CRÉDITS 2014-2015

Demande de renseignements particuliers requis par le deuxième groupe d'opposition

QUESTION

Bilan du Plan d'action éducation, emploi et productivité et ventilation des sommes accordées depuis 2008.

RÉPONSE

En 2013-2014, le montant en formation professionnelle et technique et en formation continue pour financer de nouvelles initiatives présentées au Plan d'action éducation emploi et productivité est de 40,3 M\$ (répartition par axe d'intervention présentée à la page suivante).

Les réalisations se résument comme suit :

Formation professionnelle et technique

- Mise en place d'actions destinées à accroître le taux de fréquentation et la réussite des jeunes en formation professionnelle.
- Création de l'Institut national des mines le 26 mai 2009.
- Mise en place d'un projet de formations techniques spécialisées dans le domaine de la maintenance d'éoliennes.
- En formation professionnelle, budget réservé pour permettre le démarrage de groupes inférieurs aux normes de financement.
- Financement permettant aux Tables régionales d'éducation interordres (TREIO) de planifier des sessions de formation à temps partiel, des attestations d'études professionnelles ou collégiales pour répondre aux besoins régionaux de main-d'œuvre.
- Financement permettant aux TREIO d'assurer la concertation régionale pour la détermination d'une offre de formation adaptée aux besoins régionaux de main-d'œuvre.
- Mise en place d'un financement pour la formation suivie en concomitance à la formation professionnelle pour améliorer l'accompagnement des élèves.

Formation générale des adultes

- Financement permettant à toutes les commissions scolaires d'améliorer les Services d'accueil, de référence, de conseil et d'accompagnement (SARCA) ainsi que l'offre de services complémentaires.
- Ressources supplémentaires allouées aux commissions scolaires pour permettre l'adaptation de leur matériel pédagogique.
- Financement de ressources professionnelles et techniques allouées aux commissions scolaires pour accompagner les enseignants à l'intégration des technologies dans leur enseignement par l'entremise du Réseau de développement des compétences par l'intégration des technologies (RECIT) de la formation générale des adultes.
- Établissement du ratio de financement des services de formation du premier cycle uniforme à 15 élèves par enseignant.

Le Plan est venu à échéance en juin 2013 et la reconduction des mesures sera évaluée au cours de l'année financière 2014-2015. Dans l'intervalle, le Ministère continue à soutenir financièrement les mesures issues du Plan.

Plan d'action éducation, emploi et productivité (PAEEP)	
Ventilation du budget annuel par axe d'intervention	En 2013-2014 (M\$)
• Institut national des mines	Le budget de l'INM relevait du MESRS
• Formation de petits groupes	1,51
• Formation à temps partiel	1,70
• Attestation d'études professionnelles (AEP)	2,50
• Rapprochement en matière de formation professionnelle et technique (concertation régionale)	2,50
• Accès des jeunes de moins de 20 ans à la formation professionnelle - concomitance intégrée et CFMS/DEP	0,75
• Projets novateurs de formation	0,15
Sous-total formation professionnelle	9,11
• Projet pilote en maintenance d'éoliennes en Gaspésie	n/a*
• Formation à temps partiel	n/a*
• Attestation d'études collégiales (AEC)	n/a*
• Rapprochement en matière de formation professionnelle et technique (concertation régionale)	n/a*
• Projets novateurs de formation	n/a*
Sous-total formation technique	n/a*
• Services d'accueil, de référence, de conseil et d'accompagnement (SARCA)	2,00
• Services complémentaires	7,00
• Adaptation du matériel pédagogique	0,23
• Soutien à l'utilisation des nouvelles technologies par les enseignants	1,20
• Baisse, aux fins de financement, du nombre d'adultes par classe	5,00
• Éducation des adultes autochtones	0,00
Sous-total formation générale des adultes	15,43
Total	24,54

Révision des données FGA, DEAAC, 27-03-14 (td)

Source pour les données 2013-2014 : Règles budgétaires de
fonctionnement des commissions scolaires 2013-2014

MINISTÈRE DE L'ÉDUCATION, DU LOISIR ET DU SPORT
ÉTUDE DES CRÉDITS 2014-2015

Demande de renseignements particuliers requis par le deuxième groupe d'opposition

QUESTION

Ventilation des dépenses effectuées en 2013-2014 aux chapitres de l'éducation populaire et de l'alphabétisation, selon les champs d'activité, avec la liste des projets et les montants demandés et accordés aux organismes dans le cadre du programme PACTE :

- a) répartition des enveloppes budgétaires 2012-2013 et prévisions pour 2014-2015 selon les régions administratives et selon les directions régionales;
- b) liste ventilée par région des organismes subventionnés avec le montant de la subvention.

RÉPONSE

- a. Pour la répartition des enveloppes budgétaires 2013-2014, voir les annexes 1 (par régions administratives) et 2 (par directions régionales);
- b. Pour la liste ventilée par région des organismes subventionnés avec le montant de la subvention, voir l'annexe 3.

Répartition des enveloppes budgétaires 2013-2014, par région administrative

<i>RÉGION</i>	MISSION GLOBALE 2013-2014		PROJET	TOTAL 2013-2014
	Demande financière 2013-2014	Subvention récurrente	Subvention non récurrente	
	\$	\$	\$	\$
<i>Bas-Saint-Laurent (01)</i>	962 472	660 720		660 720
<i>Nombre d'organismes :</i>	7	7		7
<i>Saguenay – Lac-Saint-Jean (02)</i>	1 132 763	836 866		836 866
<i>Nombre d'organismes :</i>	10	10		10
<i>Capitale-Nationale (03)</i>	2 314 754	1 391 418	95 500	1 486 918
<i>Nombre d'organismes :</i>	15	15	5	16
<i>Mauricie (04)</i>	1 387 643	806 299	66 000	872 299
<i>Nombre d'organismes :</i>	9	9	3	9
<i>Estrie (05)</i>	438 754	346 985	12 000	358 985
<i>Nombre d'organismes :</i>	4	4	1	4
<i>Montréal (06)</i>	10 504 582	5 388 054	257 000	5 645 054
<i>Nombre d'organismes :</i>	51	51	9	52
<i>Outaouais (07)</i>	914 812	748 698	25 000	773 698
<i>Nombre d'organismes :</i>	9	9	1	9
<i>Abitibi-Témiscamingue (08)</i>	853 315	536 262	45 000	581 262
<i>Nombre d'organismes :</i>	6	6	2	6
<i>Côte-Nord (09)</i>	476 743	371 743		371 743
<i>Nombre d'organismes :</i>	4	4		4

Répartition des enveloppes budgétaires 2013-2014, par région administrative

<i>RÉGION</i>	MISSION GLOBALE 2013-2014		PROJET	TOTAL 2013-2014
	Demande financière 2013-2014	Subvention récurrente	Subvention non récurrente	
	\$	\$	\$	\$
<i>Nord-du-Québec (10)</i>	134 206	107 500		107 500
<i>Nombre d'organisme :</i>	1	1		1
<i>Gaspésie – Îles-de-la-Madeleine (11)</i>	860 322	524 108		524 108
<i>Nombre d'organismes :</i>	6	6		6
<i>Chaudière-Appalaches (12)</i>	1 660 588	880 087	79 500	959 587
<i>Nombre d'organismes :</i>	9	9	4	9
<i>Laval (13)</i>	959 400	446 035	25 000	471 035
<i>Nombre d'organismes :</i>	4	4	1	4
<i>Lanaudière (14)</i>	1 811 681	771 194	55 000	826 194
<i>Nombre d'organismes :</i>	8	8	2	9
<i>Laurentides (15)</i>	1 086 569	746 362	15 000	761 362
<i>Nombre d'organismes :</i>	8	8	1	8
<i>Montérégie (16)</i>	3 743 042	2 409 968	71 500	2 481 468
<i>Nombre d'organismes :</i>	27	27	5	27
<i>Centre-du-Québec (17)</i>	1 090 005	437 269	53 500	490 769
<i>Nombre d'organismes :</i>	5	5	3	5
<i>Total de l'ensemble des régions :</i>	30 331 651	17 409 568	800 000	18 209 568
<i>Nombre total d'organismes :</i>	183	183	37	186

Répartition des enveloppes budgétaires 2013-2014, par direction régionale

<i>DIRECTION RÉGIONALE</i>	MISSION GLOBALE 2013-2014		PROJET	TOTAL 2013-2014
	Demande financière 2013-2014 \$	Subvention récurrente \$	Subvention non récurrente \$	Subvention récurrente et non récurrente \$
<i>Bas-Saint-Laurent et Gaspésie – Îles-de-la-Madeleine (01) :</i>	1 822 794	1 184 828		1 184 828
<i>Nombre d'organismes :</i>	13	13		13
<i>Saguenay – Lac-Saint-Jean (02) :</i>	1 132 763	836 866		836 866
<i>Nombre d'organismes :</i>	10	10		10
<i>Capitale-Nationale et Chaudière-Appalaches (03)</i>	3 975 342	2 271 505	175 000	2 446 505
<i>Nombre d'organismes :</i>	24	24	9	25
<i>Mauricie et Centre-du-Québec (04)</i>	2 477 648	1 243 568	119 500	1 363 068
<i>Nombre d'organismes :</i>	14	14	6	14
<i>Estrie (05) :</i>	438 754	346 985	12 000	358 985
<i>Nombre d'organismes :</i>	4	4	1	4
<i>Laval, Laurentides et Lanaudière (06.1) :</i>	3 857 650	1 963 591	95 000	2 058 591
<i>Nombre d'organismes :</i>	20	20	4	21
<i>Montréal (06.2) :</i>	3 743 042	2 409 968	71 500	2 481 468
<i>Nombre d'organismes :</i>	27	27	5	27
<i>Montréal (06.3) :</i>	10 504 582	5 388 054	257 000	5 645 054
<i>Nombre d'organismes :</i>	51	51	9	52

Répartition des enveloppes budgétaires 2013-2014, par direction régionale

<i>DIRECTION RÉGIONALE</i>	MISSION GLOBALE 2013-2014		PROJET	TOTAL 2013-2014
	Demande financière 2013-2014 \$	Subvention récurrente \$	Subvention non récurrente \$	Subvention récurrente et non récurrente \$
<i>Outaouais (07) :</i>	914 812	748 698	25 000	773 698
<i>Nombre d'organismes :</i>	9	9	1	9
<i>Abitibi-Témiscamingue et Nord-du-Québec (08) :</i>	987 521	643 762	45 000	688 762
<i>Nombre d'organismes :</i>	7	7	2	7
<i>Côte-Nord (09) :</i>	476 743	371 743		371 743
<i>Nombre d'organismes :</i>	4	4		4
<i>Total :</i>	30 331 651	17 409 568	800 000	18 209 568
<i>Nombre total d'organismes :</i>	183	183	37	186

Subventions versées aux organismes pour le soutien à la mission globale et par projet en 2013-2014, par région

ORGANISME			MISSION GLOBALE	PROJET	TOTAL
Région	Organisme	Champ d'activités	Subvention récurrente	Subvention non récurrente	
			\$	\$	
Bas-Saint-Laurent (01)	La Gigogne inc.	Alphabétisation	93 228		93 228
Bas-Saint-Laurent (01)	CLEF Mitis-Neigette : Centre de Lecture, d'Écriture et de Formations	Alphabétisation	151 492		151 492
Bas-Saint-Laurent (01)	Pro-Jeune-Est Rimouski-Neigette	Lutte contre le décrochage scolaire	75 000		75 000
Bas-Saint-Laurent (01)	Je Raccroche	École de la rue	50 000		50 000
Bas-Saint-Laurent (01)	Centre d'alphabétisation des Basques inc.	Alphabétisation	97 000		97 000
Bas-Saint-Laurent (01)	Centre d'apprentissage Clé inc.	Alphabétisation	97 000		97 000
Bas-Saint-Laurent (01)	A B C des Portages	Alphabétisation	97 000		97 000
Sous-total :			660 720		660 720
Nombre d'organismes :			7		7

Subventions versées aux organismes pour le soutien à la mission globale et par projet en 2013-2014, par région

ORGANISME			MISSION GLOBALE	PROJET	TOTAL
Région	Organisme	Champ d'activités	Subvention récurrente	Subvention non récurrente	
			\$	\$	
Saguenay – Lac-Saint-Jean (02)	Centre Alpha du Haut-Saguenay	Alphabétisation	91 500		91 500
Saguenay – Lac-Saint-Jean (02)	Carrefour communautaire Saint-Paul – Secteur Sainte-Thérèse	Lutte contre le décrochage scolaire	70 000		70 000
Saguenay – Lac-Saint-Jean (02)	Regroupement des centres d'alphabétisation « Mot à Mot »	Alphabétisation	93 228		93 228
Saguenay – Lac-Saint-Jean (02)	Centre alpha de La Baie et du Bas-Saguenay	Alphabétisation	93 228		93 228
Saguenay – Lac-Saint-Jean (02)	Centre alpha de Laterrière inc.	Alphabétisation	64 307		64 307
Saguenay – Lac-Saint-Jean (02)	Centre d'alphabétisation de Jonquière	Alphabétisation	81 654		81 654
Saguenay – Lac-Saint-Jean (02)	Groupe Centre Lac d'Alma	Alphabétisation	92 000		92 000
Saguenay – Lac-Saint-Jean (02)	Organisme d'alphabétisation « Lettres Vivantes »	Alphabétisation	53 575		53 575
Saguenay – Lac-Saint-Jean (02)	La Clé, centre de lecture et d'écriture	Alphabétisation	98 523		98 523
Saguenay – Lac-Saint-Jean (02)	Centre alpha Le Tracé inc.	Alphabétisation	98 851		98 851
Sous-total :			836 866		836 866
Nombre d'organismes :			10		10

Subventions versées aux organismes pour le soutien à la mission globale et par projet en 2013-2014, par région

ORGANISME			MISSION GLOBALE	PROJET	TOTAL
Région	Organisme	Champ d'activités	Subvention récurrente	Subvention non récurrente	
			\$	\$	
Capitale-Nationale (03)	Atelier d'alphabétisation des Sourds de Québec	Alphabétisation	90 700		90 700
Capitale-Nationale (03)	Au trait d'union Québec	Lutte contre le décrochage scolaire	101 334		101 334
Capitale-Nationale (03)	Le Service de formation en alphabétisation de Charlevoix (La FAC)	Alphabétisation	98 443		98 443
Capitale-Nationale (03)	Alpha Stoneham	Alphabétisation	93 228	7 500	100 728
Capitale-Nationale (03)	Lis-moi tout Limoilou	Alphabétisation	113 354		113 354
Capitale-Nationale (03)	La Marée des Mots	Alphabétisation	101 193		101 193
Capitale-Nationale (03)	Centre solidarité jeunesse de Québec	Lutte contre le décrochage scolaire	45 575		45 575
Capitale-Nationale (03)	Le Conseil d'alphabétisation Laubach de la région de Québec inc. – Quebec City (Laubach) Reading Council	Alphabétisation	77 668		77 668

Subventions versées aux organismes pour le soutien à la mission globale et par projet en 2013-2014, par région

ORGANISME			MISSION GLOBALE	PROJET	TOTAL
Région	Organisme	Champ d'activités	Subvention récurrente	Subvention non récurrente	
			\$	\$	\$
Capitale-Nationale (03)	Vallée-Jeunesse-Québec inc.	Lutte contre le décrochage scolaire	75 000		75 000
Capitale-Nationale (03)	Intègr'action jeunesse	Lutte contre le décrochage scolaire (non accrédité)		34 000	34 000
Capitale-Nationale (03)	Centre d'alphabétisation « L'Ardoise »	Alphabétisation	101 925		101 925
Capitale-Nationale (03)	JeunEссор Portneuf	Lutte contre le décrochage scolaire	92 500	20 000	112 500
Capitale-Nationale (03)	Atout-lire	Alphabétisation	125 008	19 000	144 008
Capitale-Nationale (03)	Les Œuvres de la Maison Dauphine inc.	École de la rue	94 240		94 240
Capitale-Nationale (03)	Groupe femmes, politique et démocratie	Formation	91 201		91 201
Capitale-Nationale (03)	Alphabeille Vanier	Alphabétisation	90 049	15 000	105 049
Sous-total :			1 391 418	95 500	1 486 918
Nombre d'organismes :			15	5	16

Subventions versées aux organismes pour le soutien à la mission globale et par projet en 2013-2014, par région

ORGANISME			MISSION GLOBALE	PROJET	TOTAL
Région	Organisme	Champ d'activités	Subvention récurrente	Subvention non récurrente	
			\$	\$	
Mauricie (04)	Centre de formation communautaire de la Mauricie (CFCM)	Formation	100 000		100 000
Mauricie (04)	Ebyôn	Alphabétisation	76 001	19 000	95 001
Mauricie (04)	Centre d'activités populaires et éducatives (C.A.P.E.)	Alphabétisation	91 372		91 372
Mauricie (04)	Centre d'éducation populaire de Pointe-du-Lac	Alphabétisation	93 228	8 000	101 228
Mauricie (04)	La Clé en éducation populaire de Maskinongé	Alphabétisation	124 698		124 698
Mauricie (04)	Maison coup de pouce T.-R.	Lutte contre le décrochage scolaire	25 000		25 000
Mauricie (04)	La Cité des Mots	Alphabétisation	97 000		97 000
Mauricie (04)	Centre d'organisation mauricien de services et d'éducation populaire (COMSEP)	Alphabétisation	134 000	39 000	173 000
Mauricie (04)	Autonomie Jeunesse inc.	Lutte contre le décrochage scolaire	65 000		65 000
Sous-total :			806 299	66 000	872 299
Nombre d'organismes :			9	3	9

Subventions versées aux organismes pour le soutien à la mission globale et par projet en 2013-2014, par région

ORGANISME			MISSION GLOBALE	PROJET	TOTAL
Région	Organisme	Champ d'activités	Subvention récurrente	Subvention non récurrente	
			\$	\$	\$
Estrie (05)	Centre de services éducatifs populaires du Haut Saint-François	Alphabétisation	93 228		93 228
Estrie (05)	Action Alpha	Alphabétisation	93 228	12 000	105 228
Estrie (05)	Centre d'éducation populaire de l'Estrie	Alphabétisation	142 169		142 169
Estrie (05)	Soutien aux familles réfugiées et immigrantes de l'Estrie (SAFRIE)	Lutte contre le décrochage scolaire	18 360		18 360
Sous-total :			346 985	12 000	358 985
Nombre d'organismes :			4	1	4

Subventions versées aux organismes pour le soutien à la mission globale et par projet en 2013-2014, par région

ORGANISME			MISSION GLOBALE	PROJET	TOTAL
Région	Organisme	Champ d'activités	Subvention récurrente	Subvention non récurrente	
			\$	\$	
Montréal (06)	Service d'aide communautaire Anjou inc.	Alphabétisation	132 423		132 423
Montréal (06)	Centre de formation Jean-Paul Lemay	École de la rue	93 228		93 228
Montréal (06)	Mener autrement inc.	Lutte contre le décrochage scolaire	75 000		75 000
Montréal (06)	Maison SAM X	École de la rue	63 323		63 323
Montréal (06)	Centre des lettres et des mots (CLEM)	Alphabétisation	114 415		114 415
Montréal (06)	Centre de ressources éducatives et communautaires pour adultes	Alphabétisation	96 268		96 268
Montréal (06)	Centre d'alphabétisation N-A Rive de Montréal	Alphabétisation	114 415		114 415
Montréal (06)	Centre Alpha Sainte-Anne (CASA)	Alphabétisation	52 272		52 272
Montréal (06)	Centre Alpha-Sourd	Alphabétisation	113 354		113 354

Subventions versées aux organismes pour le soutien à la mission globale et par projet en 2013-2014, par région

ORGANISME			MISSION GLOBALE	PROJET	TOTAL
Région	Organisme	Champ d'activités	Subvention récurrente	Subvention non récurrente	
			\$	\$	
Montréal (06)	Déclic, initiatives pour la formation et l'emploi des jeunes	Lutte contre le décrochage scolaire	81 600		81 600
Montréal (06)	Perspectives Jeunesse	Lutte contre le décrochage scolaire	65 000		65 000
Montréal (06)	Le Tour de lire	Alphabétisation	129 842		129 842
Montréal (06)	La Puce communautaire, Montréal inc.	Formation	96 268		96 268
Montréal (06)	Centre D.E.B.A.T. Montréal (Développement de l'éducation de base au travail)	Alphabétisation	96 268		96 268
Montréal (06)	Le regroupement des groupes populaires en alphabétisation du Québec (RGPAQ)	Alphabétisation Regroupement	280 294	40 000	320 294
Montréal (06)	REVDEC	Lutte contre le décrochage scolaire	100 000	15 000	115 000
Montréal (06)	Je Passe Partout services de soutien scolaire et d'intervention familiale	Lutte contre le décrochage scolaire	105 000		105 000
Montréal (06)	Alphabétisation sans limite – Literacy unlimited	Alphabétisation	89 253		89 253

Subventions versées aux organismes pour le soutien à la mission globale et par projet en 2013-2014, par région

ORGANISME			MISSION GLOBALE	PROJET	TOTAL
Région	Organisme	Champ d'activités	Subvention récurrente	Subvention non récurrente	
			\$	\$	
Montréal (06)	Équipe R. D. P.	Lutte contre le décrochage scolaire	111 677	26 000	137 677
Montréal (06)	Centre haïtien d'animation et d'intervention sociales (CH AIS)	Alphabétisation	104 952		104 952
Montréal (06)	Le Centre d'alphabétisation de Villeray : La Jarnigoine inc.	Alphabétisation	109 117		109 117
Montréal (06)	Motivation-Jeunesse 16/18 inc.	Lutte contre le décrochage scolaire	101 334		101 334
Montréal (06)	Communautaire	Formation	101 334		101 334
Montréal (06)	Association pour la réussite éducative des jeunes d'origine haïtienne du Québec (AREJ)	Lutte contre le décrochage scolaire	68 507		68 507
Montréal (06)	Centre de formation populaire C.F.P.	Formation	105 000		105 000
Montréal (06)	Centre de lecture et d'écriture (Clé Montréal)	Alphabétisation	112 680		112 680
Montréal (06)	ROCQLD, Regroupement des organismes communautaires québécois de lutte au décrochage	Lutte contre le décrochage scolaire Regroupement	159 000	30 000	189 000

Subventions versées aux organismes pour le soutien à la mission globale et par projet en 2013-2014, par région

ORGANISME			MISSION GLOBALE	PROJET	TOTAL
Région	Organisme	Champ d'activités	Subvention récurrente	Subvention non récurrente	
			\$	\$	
Montréal (06)	Centre de formation sociale Marie-Gérin-Lajoie	Formation	59 083		59 083
Montréal (06)	Association Jamaïquaine de Montréal inc.	Alphabétisation	93 228		93 228
Montréal (06)	Centre Alpha-Sourd Anglo	Alphabétisation	70 694		70 694
Montréal (06)	Un Mondalire	Alphabétisation	112 680		112 680
Montréal (06)	Centre de liaison pour l'éducation et les ressources culturelles (CLERC)	Alphabétisation	93 228		93 228
Montréal (06)	Je Réussis	Lutte contre le décrochage scolaire	96 268		96 268
Montréal (06)	Lettres en main	Alphabétisation	109 117	20 000	129 117
Montréal (06)	Centre St-Pierre	Formation	107 912	40 000	147 912
Montréal (06)	Relais-Femmes	Formation	101 334		101 334

Subventions versées aux organismes pour le soutien à la mission globale et par projet en 2013-2014, par région

ORGANISME			MISSION GLOBALE	PROJET	TOTAL
Région	Organisme	Champ d'activités	Subvention récurrente	Subvention non récurrente	
			\$	\$	
Montréal (06)	Atelier des lettres en alphabétisation Centre-Sud Inc.	Alphabétisation	109 117		109 117
Montréal (06)	Centre de documentation sur l'éducation des adultes et la condition féminine	Formation	174 497		174 497
Montréal (06)	Carrefour de participation ressourcement et formation C.P.R.F.	Formation	105 000	37 000	142 000
Montréal (06)	Le Comité d'éducation aux adultes de la Petite Bourgogne et de Saint-Henri	Alphabétisation	229 319		229 319
Montréal (06)	Carrefour d'éducation populaire de Pointe-Saint-Charles	Alphabétisation	211 774		211 774
Montréal (06)	C.E.L.A.M. (Conseil pour l'enseignement de la lecture aux analphabètes de Montréal)	Alphabétisation	86 351		86 351
Montréal (06)	Bénévoles en alphabétisation du Québec (BAQ) – Literacy Volunteers of Québec (LVQ)	Alphabétisation Regroupement	81 600	17 000	98 600
Montréal (06)	Milieu éducatif La Source	Lutte contre le décrochage scolaire	101 334		101 334
Montréal (06)	Les scientifiques	Lutte contre le décrochage scolaire	60 575		60 575

Subventions versées aux organismes pour le soutien à la mission globale et par projet en 2013-2014, par région

ORGANISME			MISSION GLOBALE	PROJET	TOTAL
Région	Organisme	Champ d'activités	Subvention récurrente	Subvention non récurrente	
			\$	\$	
Montréal (06)	Centre d'Aide à la Réussite et au Développement C.A.R.D.	Lutte contre le décrochage scolaire	50 000		50 000
Montréal (06)	L'Ancre des Jeunes	Lutte contre le décrochage scolaire	105 000		105 000
Montréal (06)	Toujours ensemble inc.	Lutte contre le décrochage scolaire	75 000		75 000
Montréal (06)	Chantier d'apprentissage optimal (CHAPOP)	Lutte contre le décrochage scolaire (non accrédité)		32 000	32 000
Montréal (06)	Maison d'Haïti	Alphabétisation	109 117		109 117
Montréal (06)	Collectif d'animation urbaine L'autre Montréal	Formation	72 668		72 668
Montréal (06)	Le Centre des organismes communautaires – The Centre For Community Organizations	Formation	101 334		101 334
Sous-total :			5 388 054	257 000	5 645 054
Nombre d'organismes :			51	9	52

Subventions versées aux organismes pour le soutien à la mission globale et par projet en 2013-2014, par région

ORGANISME			MISSION GLOBALE	PROJET	TOTAL
Région	Organisme	Champ d'activités	Subvention récurrente	Subvention non récurrente	
			\$	\$	
Outaouais (07)	Le vent dans les lettres inc.	Alphabétisation	96 268		96 268
Outaouais (07)	Le Tremplin des lecteurs	Alphabétisation	86 600		86 600
Outaouais (07)	Centre d'éducation de base dans l'Outaouais (CEBO)	Alphabétisation	75 000		75 000
Outaouais (07)	Vallée-Jeunesse (1997) inc.	Lutte contre le décrochage scolaire	101 334	25 000	126 334
Outaouais (07)	L'Association de l'Ouïe de l'Outaouais (ADOO)	Alphabétisation	70 000		70 000
Outaouais (07)	Centre Alpha Papineau	Alphabétisation	98 201		98 201
Outaouais (07)	Atelier d'éducation populaire	Alphabétisation	84 695		84 695
Outaouais (07)	Conseil d'alphabétisation de l'ouest du Québec – The Western Quebec Literacy Council	Alphabétisation	86 600		86 600
Outaouais (07)	Le jardin éducatif du Pontiac	Lutte contre le décrochage scolaire	50 000		50 000
Sous-total :			748 698	25 000	773 698
Nombre d'organismes :			9	1	9

Subventions versées aux organismes pour le soutien à la mission globale et par projet en 2013-2014, par région

ORGANISME			MISSION GLOBALE	PROJET	TOTAL
Région	Organisme	Champ d'activités	Subvention récurrente	Subvention non récurrente	
			\$	\$	
Abitibi-Témiscamingue (08)	Centre de Croissance d'Abitibi-Ouest inc.	Alphabétisation	93 228		93 228
Abitibi-Témiscamingue (08)	Association des Parents d'Enfants Handicapés du Témiscamingue	Alphabétisation	80 000		80 000
Abitibi-Témiscamingue (08)	Association des projets éducatifs du Témiscamingue (APET)	Alphabétisation	91 137		91 137
Abitibi-Témiscamingue (08)	Alpha-Témis	Alphabétisation	78 669	10 000	88 669
Abitibi-Témiscamingue (08)	Corporation concept alpha de Rouyn-Noranda	Alphabétisation	93 228		93 228
Abitibi-Témiscamingue (08)	CAFA, Centre d'animation, de formation et d'accompagnement	Formation	100 000	35 000	135 000
Sous-total :			536 262	45 000	581 262
Nombre d'organismes :			6	2	6

Subventions versées aux organismes pour le soutien à la mission globale et par projet en 2013-2014, par région

ORGANISME			MISSION GLOBALE	PROJET	TOTAL
Région	Organisme	Champ d'activités	Subvention récurrente	Subvention non récurrente	
			\$	\$	\$
Côte-Nord (09)	POPCO inc.	Alphabétisation	92 000		92 000
Côte-Nord (09)	Centre Alpha Lira inc.	Alphabétisation	115 941		115 941
Côte-Nord (09)	Maison alpha ABC Côte-Nord	Alphabétisation	77 668		77 668
Côte-Nord (09)	Plaisir de lire inc.	Alphabétisation	86 134		86 134
Sous-total :			371 743		371 743
Nombre d'organismes :			4		4

Nord-du-Québec (10)	Regroupement de « Bouches à Oreilles »	Alphabétisation	107 500		107 500
Sous-total :			107 500		107 500
Nombre d'organisme :			1		1

Subventions versées aux organismes pour le soutien à la mission globale et par projet en 2013-2014, par région

ORGANISME			MISSION GLOBALE	PROJET	TOTAL
Région	Organisme	Champ d'activités	Subvention récurrente	Subvention non récurrente	
			\$	\$	\$
Gaspésie – Îles-de-la-Madeleine (11)	Le Plaisir des Mots	Alphabétisation	73 788		73 788
Gaspésie – Îles-de-la-Madeleine (11)	Centre Alpha Rocher-Percé	Alphabétisation	85 000		85 000
Gaspésie – Îles-de-la-Madeleine (11)	Conseil de la Gaspésie pour l'alphabétisme, Gaspésie Literacy Council	Alphabétisation	73 180		73 180
Gaspésie – Îles-de-la-Madeleine (11)	Pouvoir des mots Gaspé	Alphabétisation	103 820		103 820
Gaspésie – Îles-de-la-Madeleine (11)	Les bouts de papier de La Haute-Gaspésie	Alphabétisation	82 350		82 350
Gaspésie – Îles-de-la-Madeleine (11)	Développement Communautaire Unîle inc.	Alphabétisation	105 970		105 970
Sous-total :			524 108		524 108
Nombre d'organismes :			6		6

Subventions versées aux organismes pour le soutien à la mission globale et par projet en 2013-2014, par région

ORGANISME			MISSION GLOBALE	PROJET	TOTAL
Région	Organisme	Champ d'activités	Subvention récurrente	Subvention non récurrente	
			\$	\$	
Chaudière-Appalaches (12)	Alphare	Alphabétisation	97 463	14 500	111 963
Chaudière-Appalaches (12)	Groupe Alpha des Etchemins	Alphabétisation	101 334		101 334
Chaudière-Appalaches (12)	Alpha Bellechasse	Alphabétisation	97 000		97 000
Chaudière-Appalaches (12)	L'A B C des Hauts plateaux Montmagny-l'Islet	Alphabétisation	100 000	20 000	120 000
Chaudière-Appalaches (12)	Groupe en alphabétisation de Montmagny-Nord	Alphabétisation	101 334		101 334
Chaudière-Appalaches (12)	Apprendre autrement	Alphabétisation	99 500	18 000	117 500
Chaudière-Appalaches (12)	Alpha-Entraide des Chutes-de-la-Chaudière	Alphabétisation	93 228		93 228
Chaudière-Appalaches (12)	La Clé de l'Alpha	Alphabétisation	93 228		93 228
Chaudière-Appalaches (12)	ABC Lotbinière	Alphabétisation	97 000	27 000	124 000
Sous-total :			880 087	79 500	959 587
Nombre d'organismes :			9	4	9

Subventions versées aux organismes pour le soutien à la mission globale et par projet en 2013-2014, par région

ORGANISME			MISSION GLOBALE	PROJET	TOTAL
Région	Organisme	Champ d'activités	Subvention récurrente	Subvention non récurrente	
			\$	\$	\$
Laval (13)	Le Groupe Alpha Laval	Alphabétisation	158 245		158 245
Laval (13)	Diapason-Jeunesse	Lutte contre le décrochage scolaire	101 334		101 334
Laval (13)	Au Jardin de la famille de Fabreville inc.	Alphabétisation	93 228	25 000	118 228
Laval (13)	Centre Lire-Écrire – The Learning Exchange	Alphabétisation	93 228		93 228
Sous-total :			446 035	25 000	471 035
Nombre d'organismes :			4	1	4

Subventions versées aux organismes pour le soutien à la mission globale et par projet en 2013-2014, par région

ORGANISME			MISSION GLOBALE	PROJET	TOTAL
Région	Organisme	Champ d'activités	Subvention récurrente	Subvention non récurrente	
			\$	\$	
Lanaudière (14)	Centre d'alphabétisation populaire Matawinie Est	Alphabétisation	97 000		97 000
Lanaudière (14)	Au Bord des Mots	Alphabétisation	93 228		93 228
Lanaudière (14)	Groupe Populaire Déclic	Alphabétisation	100 642		100 642
Lanaudière (14)	Le Gît'Enfants	Lutte contre le décrochage scolaire (non accrédité)		25 000	25 000
Lanaudière (14)	Action dignité Lanaudière	Alphabétisation	101 334		101 334
Lanaudière (14)	Centre régional de formation de Lanaudière	Formation	100 000	30 000	130 000
Lanaudière (14)	Coalition des organismes communautaires autonomes de formation	Formation Regroupement	41 347		41 347
Lanaudière (14)	Coopérative de services multiples de Lanaudière	Alphabétisation	142 643		142 643
Lanaudière (14)	A B C des Manoirs	Alphabétisation	95 000		95 000
Sous-total :			771 194	55 000	826 194
Nombre d'organismes :			8	2	9

Subventions versées aux organismes pour le soutien à la mission globale et par projet en 2013-2014, par région

ORGANISME			MISSION GLOBALE	PROJET	TOTAL
Région	Organisme	Champ d'activités	Subvention récurrente	Subvention non récurrente	
			\$	\$	\$
Laurentides (15)	Conseil d'alphabétisation Laurentien inc. – Laurentian Literacy Council inc.	Alphabétisation	73 602		73 602
Laurentides (15)	Maison populaire d'Argenteuil	Alphabétisation	117 908		117 908
Laurentides (15)	Association Alpha-Laurentides	Alphabétisation	89 150		89 150
Laurentides (15)	Centre d'Alphabétisation Populaire des Patriotes	Alphabétisation	93 228	15 000	108 228
Laurentides (15)	La Maison des Mots des Basses-Laurentides	Alphabétisation	105 939		105 939
Laurentides (15)	Centre de prévention du décrochage scolaire Oméga	Lutte contre le décrochage scolaire	59 083		59 083
Laurentides (15)	La Griffes d'alpha	Alphabétisation	100 000		100 000
Laurentides (15)	Le Coin Alpha	Alphabétisation	107 452		107 452
Sous-total :			746 362	15 000	761 362
Nombre d'organismes :			8	1	8

Subventions versées aux organismes pour le soutien à la mission globale et par projet en 2013-2014, par région

ORGANISME			MISSION GLOBALE	PROJET	TOTAL
Région	Organisme	Champ d'activités	Subvention récurrente	Subvention non récurrente	
			\$	\$	\$
Montréal (16)	Les Grands Débrouillards de Valleyfield	Alphabétisation	93 228		93 228
Montréal (16)	Conseil de l'alphabétisation de Yamaska – Yamaska Literacy Council	Alphabétisation	85 201	20 000	105 201
Montréal (16)	L'EDA (l'Éducation des adultes en français de base)	Alphabétisation	81 600		81 600
Montréal (16)	Sac à mots	Alphabétisation	93 228		93 228
Montréal (16)	Le Comité d'entraide populaire de Châteauguay (CEP)	Alphabétisation	86 600		86 600
Montréal (16)	Alphabétisation de Châteauguay Valley	Alphabétisation	60 000		60 000
Montréal (16)	Alpha Haute-Yamaska inc.	Alphabétisation	81 508		81 508
Montréal (16)	Au coeur des mots	Alphabétisation	92 000		92 000
Montréal (16)	Centre de formation de Huntingdon	Alphabétisation	71 461		71 461

Subventions versées aux organismes pour le soutien à la mission globale et par projet en 2013-2014, par région

ORGANISME			MISSION GLOBALE	PROJET	TOTAL
Région	Organisme	Champ d'activités	Subvention récurrente	Subvention non récurrente	
			\$	\$	\$
Montréal (16)	Le Comité d'alphabétisation locale de Marieville (CALM)	Alphabétisation	78 130		78 130
Montréal (16)	Bénado inc.	Lutte contre le décrochage scolaire	65 000		65 000
Montréal (16)	Le Conseil de lecture de la Rive-sud – South Shore Reading Council	Alphabétisation	79 168		79 168
Montréal (16)	Alphabétisation Iota	Alphabétisation	97 500		97 500
Montréal (16)	L'Écrit tôt de Saint-Hubert	Alphabétisation	110 177		110 177
Montréal (16)	Macadam Sud	École de la rue	83 609		83 609
Montréal (16)	La Boîte à lettres de Longueuil	Alphabétisation	119 710		119 710
Montréal (16)	La Maison de Jonathan inc.	Lutte contre le décrochage scolaire	75 000		75 000
Montréal (16)	Le Fablier, une histoire de familles	Alphabétisation	101 180	19 000	120 180

Subventions versées aux organismes pour le soutien à la mission globale et par projet en 2013-2014, par région

ORGANISME			MISSION GLOBALE	PROJET	TOTAL
Région	Organisme	Champ d'activités	Subvention récurrente	Subvention non récurrente	
			\$	\$	\$
Montréal (16)	Carrefour de développement social par l'éducation populaire (CDSEP)	Formation	108 065		108 065
Montréal (16)	L'Ardoise, groupe populaire en alphabétisation	Alphabétisation	93 228		93 228
Montréal (16)	Aide pédagogique aux adultes, aux jeunes APAJ	Alphabétisation	93 228		93 228
Montréal (16)	Centre Alpha-Sourd Rive Sud	Alphabétisation	93 228	10 000	103 228
Montréal (16)	La Porte Ouverte (Centre d'alphabétisation et de francisation du Haut-Richelieu)	Alphabétisation	97 463	4 000	101 463
Montréal (16)	La Clé des mots	Alphabétisation	99 000		99 000
Montréal (16)	La magie des mots	Alphabétisation	93 228		93 228
Montréal (16)	Action jeunesse St-Pie X de Longueuil inc.	Lutte contre le décrochage scolaire	85 000		85 000
Montréal (16)	Comquat inc.	Alphabétisation	93 228	18 500	111 728
Sous-total :			2 409 968	71 500	2 481 468
Nombre d'organismes :			27	5	27

Subventions versées aux organismes pour le soutien à la mission globale et par projet en 2013-2014, par région

ORGANISME			MISSION GLOBALE	PROJET	TOTAL
Région	Organisme	Champ d'activités	Subvention récurrente	Subvention non récurrente	
			\$	\$	
Centre-du-Québec (17)	Éduco-pop des Bois-Francis	Alphabétisation	90 000		90 000
Centre-du-Québec (17)	Répit Jeunesse	École de la rue	92 000	12 000	104 000
Centre-du-Québec (17)	Le refuge La Piaule du Centre du Québec Inc.	École de la rue	59 815	25 000	84 815
Centre-du-Québec (17)	Ludolettre	Alphabétisation	93 228		93 228
Centre-du-Québec (17)	Alpha-Nicolet (Service d'éducation populaire en alphabétisation)	Alphabétisation	102 226	16 500	118 726
Sous-total :			437 269	53 500	490 769
Nombre d'organismes :			5	3	5
Total de l'ensemble des régions :			17 409 568	800 000	18 209 568
Nombre total d'organismes			183	37	186

MINISTÈRE DE L'ÉDUCATION, DU LOISIR ET DU SPORT
ÉTUDE DES CRÉDITS 2014-2015
Demande de renseignements particuliers requis par le deuxième groupe d'opposition

QUESTION

Crédits consentis par le ministère au programme d'enseignement des langues d'origine, au programme concentration ethnique et au programme d'accueil et de soutien à l'apprentissage du français pour les élèves non-francophones en 2013-2014.

RÉPONSE

Depuis l'année scolaire 2012-2013, les crédits consentis pour ces trois programmes sont regroupés au sein d'une même allocation pour l'accueil et la francisation.

Crédits consentis par le MELS	<u>2013-2014</u>
Allocation pour l'accueil et la francisation	52,91 M\$

MINISTÈRE DE L'ÉDUCATION, DU LOISIR ET DU SPORT

ÉTUDE DES CRÉDITS 2014-2015

Demande de renseignements particuliers requis par le deuxième groupe d'opposition

QUESTION

Liste des instances régionales de concertation interministérielle et détails de leurs actions respectives.
Bilan de leurs interventions pour 2013-2014.

RÉPONSE

Voir Annexe.

Le bilan des interventions pour 2013-2014 n'est pas disponible.

Instances régionales de concertation interministérielles
Année 2013-2014

Instances régionales de concertation	Actions respectives	Bilan 2012-2013
<p>Conférence administrative régionale</p> <p>Mandat :</p> <ul style="list-style-type: none">favoriser la concertation interministérielle régionale;partager des informations;établir des diagnostics sur des enjeux régionaux de développement et préparer une planification régionale.	<p>Présentation des stratégies gouvernementales, notamment le plan d'action sur l'occupation du territoire et le plan d'action gouvernemental sur la solidarité et l'inclusion sociale.</p> <p>Rencontre annuelle de partage d'informations avec le ministre responsable de la région (dans certaines régions).</p>	<p>Le bilan est sous la responsabilité du ministère des Affaires municipales, des Régions et de l'Occupation du territoire.</p>
<p>Comité MSSS/MELS (ministère de la Santé et des Services sociaux et ministère de l'Éducation, du Loisir et du Sport)</p> <p>Mandat :</p> <ul style="list-style-type: none">consolider la concertation régionale MSSS-MELS;établir un plan régional des actions en tenant compte des priorités nationales;s'assurer d'établir et de maintenir des corridors de services destinés aux EHDAA.	<p>Supervision de la mise en œuvre des actions ciblées régionalement.</p>	<p>Le bilan conjoint sera réalisé en juin 2014 par l'Agence de santé et le ministère de l'Éducation, du Loisir et du Sport.</p>
<p>Comité régional du Plan d'action gouvernemental sur les saines habitudes de vie</p> <p>Mandat :</p> <ul style="list-style-type: none">favoriser l'harmonisation et la concertation des diverses instances régionales;dresser le portrait, établir les enjeux régionaux, préparer et mettre en œuvre un plan de déploiement régional.	<p>Approbation des plans des comités d'action locaux.</p> <p>Suivi des projets régionaux.</p> <p>Partage d'informations.</p>	<p>Le bilan annuel sera préparé par la Direction de la santé publique en collaboration avec les partenaires régionaux concernés.</p>

Instances régionales de concertation interministérielles
Année 2013-2014

Instances régionales de concertation	Actions respectives	Bilan 2012-2013
<p>Groupe-relais Plan d'action pour contrer la violence à l'école.</p> <p>Mandat :</p> <ul style="list-style-type: none">soutien aux partenaires régionaux pour les outiller dans la prévention et le traitement de l'intimidation et de la violence à l'école;partage des meilleures pratiques en vigueur dans les milieux scolaires;mobilisation des partenaires.	<p>Supervision de la mise en œuvre des actions ciblées régionalement.</p> <p>Suivi des mesures du plan d'action pour contrer la violence à l'école.</p> <p>Échanges d'information sur les meilleures pratiques.</p>	<p>Le bilan sera réalisé par le ministère de l'Éducation, du Loisir et du Sport en juin 2014.</p>
<p>Organisation régionale de la sécurité civile</p> <p>Mandat :</p> <ul style="list-style-type: none">définir et mettre en place le plan d'intervention régional en cas de sinistre majeur;partager les pratiques mises en place lors des situations de sinistres;s'assurer de mobiliser les partenaires de l'éducation aux missions en sécurité civile.	<p>Révision et bonification du plan d'intervention régional en cas de sinistre majeur.</p> <p>Partage d'information.</p> <p>Exercice annuel (simulation de sinistre majeur) dans certaines régions.</p>	<p>Le bilan est sous la responsabilité de l'organisation régionale de la sécurité civile et le ministère de l'Éducation, du Loisir et du Sport contribue à sa réalisation.</p>
<p>Comité directeur régional de l'Engagement jeunesse</p> <p>Mandat :</p> <ul style="list-style-type: none">favoriser la concertation des différents ministères et des partenaires concernés à l'arrimage des services offerts aux jeunes;déterminer les actions communes pouvant être mises en place.	<p>Détermination et suivi d'un plan d'action régional en vue d'assurer la continuité des services auprès des jeunes.</p> <p>Participation au projet-pilote du Plan de cheminement vers l'autonomie.</p>	<p>Le bilan est sous la responsabilité de la ressource embauchée spécifiquement pour l'Engagement jeunesse.</p> <p>Cette personne est sous la responsabilité du ministère ou de l'organisme qui aura été désigné par le comité pour procéder à son embauche.</p>

Instances régionales de concertation interministérielles
Année 2013-2014

Instances régionales de concertation	Actions respectives	Bilan 2012-2013
<p>Comité régional pour l'intégration au travail des personnes handicapées</p> <p>Mandat :</p> <ul style="list-style-type: none">renforcer les actions locales visant à favoriser l'intégration et le maintien au travail des personnes handicapées.	<p>Accompagnement des élèves handicapés selon les projets développés dans les différentes régions (en vue de favoriser leur diplomation ou leur qualification.</p>	<p>Le bilan sera réalisé chaque mois de juin par l'Office des personnes handicapées du Québec.</p>
<p>Conseil régional des partenaires du marché du travail</p> <p>Mandat :</p> <ul style="list-style-type: none">définir les grands enjeux régionaux du marché du travail;établir le plan d'action annuel et répartir les ressources entre les centres locaux d'emploi;collaborer aux travaux de la Commission des partenaires du marché du travail.	<p>Consultation les partenaires régionaux sur la priorisation des professions identifiées par la Commission des partenaires du marché du travail.</p>	<p>Le bilan sera réalisé en juin par Emploi-Québec.</p>
<p>Table régionale d'éducation interordres</p> <p>Mandat :</p> <ul style="list-style-type: none">identifier les grands enjeux régionaux en matière d'éducation;amorcer la mise en place d'actions concrètes interordres appropriées pour solutionner les problématiques identifiées;assurer la représentation du milieu de l'éducation aux différentes instances régionales.	<p>Mise en œuvre du plan d'aménagement de la formation professionnelle et technique.</p> <p>Coordination des travaux régionaux en lien avec l'entente spécifique sur la persévérance et la réussite éducative.</p>	<p>Le bilan par région sera réalisé par le ministère de l'Éducation, du Loisir et du Sport à l'été 2014, en collaboration avec la Direction de l'adéquation formation-emploi du MESRS.</p>

Instances régionales de concertation interministérielles
Année 2013-2014

Instances régionales de concertation	Actions respectives	Bilan 2012-2013
<p>Plan d'action interministériel en itinérance 2010-2013</p> <p>Mandat :</p> <ul style="list-style-type: none">• faciliter la collaboration entre le coordonnateur et les organismes régionaux concernés par l'itinérance;• cibler les pistes d'action prioritaires et en assurer le suivi;• faire des recommandations, au besoin, aux membres de la Table interministérielle en itinérance quant aux difficultés nécessitant une intervention des autorités nationales.	<p>Élaboration d'un état de situation de l'itinérance.</p> <p>Révision et renforcement des services.</p>	<p>Le bilan est sous la responsabilité du ministère de la Santé et des Services sociaux. Le ministère de l'Éducation, du Loisir et du Sport collabore à sa réalisation.</p>

MINISTÈRE DE L'ÉDUCATION, DU LOISIR ET DU SPORT
ÉTUDE DES CRÉDITS 2014-2015
Demande de renseignements particuliers requis par le deuxième groupe d'opposition

QUESTION

Nombre d'inscriptions, par commission scolaire, dans les programmes d'alternance travail études en 2013-2014.

RÉPONSE

Le nombre d'inscriptions dans les programmes d'alternance travail-études pour l'année scolaire 2013-2014 n'est pas disponible.

Le tableau suivant présente le nombre d'élèves inscrits dans les programmes d'études menant à un diplôme d'études professionnelles (DEP) ou à une attestation de spécialisation professionnelle (ASP) offerts en alternance travail-études (ATE) pour l'année scolaire 2012-2013.

Nombre d'inscriptions, par commission scolaire, dans les programmes d'études offerts en alternance travail-études (ATE) pour l'année scolaire 2012-2013¹

Commission scolaire	Nombre d'élèves
711000 Monts-et-Marées, CS des	59
712000 Phares, CS des	107
713000 Fleuve-et-des-Lacs, CS du	5
714000 Kamouraska-Rivière-du-Loup, CS de	129
721000 Pays-des-Bleuets, CS du	202
722000 Lac-Saint-Jean, CS du	71
723000 Rives-du-Saguenay, CS des	368
724000 Jonquière, CS de la	235
731000 Charlevoix, CS de	52
732000 Capitale, CS de la	248
733000 Découvreurs, CS des	879
734000 Premières-Seigneuries, CS des	403
735000 Portneuf, CS de	77
741000 Chemin-du-Roy, CS du	255
742000 Énergie, CS de l'	285
751000 Hauts-Cantons, CS des	173
752000 Région-de-Sherbrooke, CS de la	91
753000 Sommets, CS des	148
761000 Pointe-de-l'Île, CS de la	17
762000 Montréal, CS de	557
763000 Marguerite-Bourgeoys, CS	503
771000 Draveurs, CS des	83
772000 Portages-de-l'Outaouais, CS des	0
773000 Coeur-des-Vallées, CS au	171
774000 Hauts-Bois-de-l'Outaouais, CS des	0
781000 Lac-Témiscamingue, CS du	11
782000 Rouyn-Noranda, CS de	0
783000 Harricana, CS	16
784000 Or-et-des-Bois, CS de l'	331
785000 Lac-Abitibi, CS du	152

1. La Direction générale du financement et de l'équipement produit six bilans par année scolaire. Les données présentées dans ce tableau proviennent du cinquième bilan produit le 6 décembre 2012. Il se peut donc que les données varient légèrement à la suite de la production du bilan final qui aura lieu au cours de l'été 2013.

Commission scolaire	Nombre d'élèves
791000 Estuaire, CS de l'	518
801000 Baie-James, CS de la	12
812000 Chic-Chocs, CS des	25
813000 René-Lévesque, CS	9
821000 Côte-du-Sud, CS de la	175
822000 Appalaches, CS des	12
823000 Beauce-Etchemin, CS de	282
824 000 Navigateurs, CS des	71
831000 Laval, CS de	442
841 000 Affluents, CS des	211
842 000 Samares, CS des	200
851000 Seigneurie-des-Mille-Îles, CS de la	723
852000 Rivière-du-Nord, CS de la	274
853000 Laurentides, CS des	67
854000 Pierre-Neveu, CS	316
861000 Sorel-Tracy, CS de	0
862000 Saint-Hyacinthe, CS de	299
863000 Hautes-Rivières, CS des	56
864000 Marie-Victorin, CS	151
865 000 Patriotes, CS des	123
866000 Val-des-Cerfs, CS du	110
867000 Grandes-Seigneuries, CS des	307
868000 Vallée-des-Tisserands, CS de la	89
871000 Riveraine, CS de la	108
872000 Bois-Francs, CS des	61
873000 Chênes, CS des	35
881000 Central Québec, CS	12
883000 Eastern Townships, CS	13
884000 Riverside, CS	0
885000 Sir-Wilfrid-Laurier, CS	38
887000 English-Montréal, CS	60
888000 Lester-B.-Pearson, CS	301
	10 728

MINISTÈRE DE L'ÉDUCATION, DU LOISIR ET DU SPORT
ÉTUDE DES CRÉDITS 2014-2015
Demande de renseignements particuliers requis par le deuxième groupe d'opposition

QUESTION

Admissions en soins infirmiers en formation professionnelle pour 2013-2014.

RÉPONSE

Le nombre d'inscriptions au programme d'études Santé, assistance et soins infirmiers - DEP 5325 (versions française et anglaise) pour l'année scolaire 2013-2014 n'est pas disponible.

Le nombre d'inscriptions en 2012-2013 était de 10 424 (données préliminaires).

MINISTÈRE DE L'ÉDUCATION, DU LOISIR ET DU SPORT
ÉTUDE DES CRÉDITS 2014-2015

Demande de renseignements particuliers requis par le deuxième groupe d'opposition

QUESTION

Liste des projets soumis et ventilation des subventions accordées en 2013-2014 dans le cadre du plan d'action pour un meilleur arrimage entre la formation professionnelle et technique.

RÉPONSE

En 2013-2014, il n'y a eu aucun appel de projets en conséquence, aucun projet n'a été soumis.

MINISTÈRE DE L'ÉDUCATION, DU LOISIR ET DU SPORT
ÉTUDE DES CRÉDITS 2014-2015
Demande de renseignements particuliers requis par le deuxième groupe d'opposition

QUESTION

Portrait des « prêts de carte » entre commissions scolaires depuis 2004-2005 par commission scolaire.

RÉPONSE

Le terme « prêts de carte » est utilisé par les commissions scolaires. Le terme officiel est « entente avec une autre commission scolaire ».

Les dispositions de l'article 213 de la Loi sur l'instruction publique habilitent une commission scolaire à conclure, avec une autre commission scolaire, une entente pour rendre disponible une formation pour laquelle cette dernière ne dispose pas d'une autorisation en vertu de l'article 467 de la Loi.

Avant l'année scolaire 2010-2011, le Ministère n'avait aucune information précise sur les ententes entre commissions scolaires.

Depuis le 1^{er} juillet 2010, date d'entrée en vigueur des Règles budgétaires 2010-2011, toutes les ententes conclues entre commissions scolaires doivent être autorisées par le Ministère.

Portrait des ententes entre commissions scolaires

ANNÉE SCOLAIRE	ENTENTES ACTIVES
2013-2014*	106

* Voir annexe 1

LA FORMATION PROFESSIONNELLE
Ententes entre commissions scolaires 2013-2014
Classement par région administrative et par commission scolaire hôte

Organisme hôte
Programme / Filière

Région / Organisme autorisé

01 - BAS-SAINT-LAURENT

Fleuve-et-des-Lacs, CS du

533899	Production animale (DEP)	01	Phares, CS des
--------	--------------------------	----	----------------

Kamouraska - Rivière-du-Loup, CS de

531699	Assistance à la personne en établissement de santé (DEP)	01	Fleuve-et-des-Lacs, CS du
531099	Opération d'équipements de production (DEP)	01	Fleuve-et-des-Lacs, CS du
526299	Pâtes et papiers - Opérations (DEP)	11	René-Lévesque, CS
523499	Soudage haute pression (ASP)	01	Phares, CS des
522999	Soutien informatique (DEP)	11	René-Lévesque, CS

Monts-et-Marées, CS des

531799	Assistance à la personne à domicile (DEP)	01	Fleuve-et-des-Lacs, CS du
531699	Assistance à la personne en établissement de santé (DEP)	01	Fleuve-et-des-Lacs, CS du
527399	Conduite de machinerie lourde en voirie forestière (DEP)	02	Pays-des-Bleuets, CS du
528199	Électromécanique de systèmes automatisés (DEP)	11	Chic-Chocs, CS des
532599	Santé, assistance et soins infirmiers (DEP)	11	René-Lévesque, CS

Phares, CS des

530999	Gestion d'une entreprise de la construction (ASP)	12	Navigateurs, CS des
--------	---	----	---------------------

Nombre d'ententes pour cette région : 12

02 - SAGUENAY - LAC-SAINT-JEAN

De La Jonquière, CS

514699	Mécanique de machines fixes (DEP)	03	Capitale, CS de la
--------	-----------------------------------	----	--------------------

Lac-Saint-Jean, CS du

506899	Épilation à l'électricité (ASP)	02	Rives-du-Saguenay, CS des
522799	Secrétariat médical (ASP)	02	Rives-du-Saguenay, CS des
532199	Vente-conseil (DEP)	02	Pays-des-Bleuets, CS du

Pays-des-Bleuets, CS du

531799	Assistance à la personne à domicile (DEP)	02	Lac-Saint-Jean, CS du
531699	Assistance à la personne en établissement de santé (DEP)	02	Lac-Saint-Jean, CS du
531999	Charpenterie-menuiserie (DEP)	02	De La Jonquière, CS
526299	Pâtes et papiers - Opérations (DEP)	02	Rives-du-Saguenay, CS des
517999	Protection et exploitation de territoires fauniques (DEP)	02	Rives-du-Saguenay, CS des
532599	Santé, assistance et soins infirmiers (DEP)	02	Lac-Saint-Jean, CS du
522799	Secrétariat médical (ASP)	02	Rives-du-Saguenay, CS des
519499	Vente de pièces mécaniques et d'accessoires (DEP)	02	Rives-du-Saguenay, CS des

Rives-du-Saguenay, CS des

527399	Conduite de machinerie lourde en voirie forestière (DEP)	02	Pays-des-Bleuets, CS du
503099	Ébénisterie (DEP)	02	Lac-Saint-Jean, CS du
533199	Mécanique d'engins de chantier (DEP)	02	Pays-des-Bleuets, CS du
525899	Service-conseil à la clientèle en équipement motorisé (DEP)	15	Seigneurie-des-Mille-Îles, CS de la
528999	Travail sylvicole (DEP)	02	Pays-des-Bleuets, CS du

Nombre d'ententes pour cette région : 17

**Organisme hôte
Programme / Filière**

Région / Organisme autorisé

03 - CAPITALE - NATIONALE

Capitale, CS de la

527399	Conduite de machinerie lourde en voirie forestière (DEP)	09	Estuaire, CS de l'
532299	Intervention en sécurité incendie (DEP)	13	Laval, CS de

Charlevoix, CS de

518999	Abattage et façonnage des bois (DEP)	02	Pays-des-Bleuets, CS du
532099	Réalisation d'aménagements paysagers (DEP)	17	Riveraine, CS de la
532399	Représentation (ASP)	03	Découvreurs, CS des

Portneuf, CS de

532599	Santé, assistance et soins infirmiers (DEP)	03	Premières-Seigneuries, CS des
--------	---	----	-------------------------------

Nombre d'ententes pour cette région : 6

04 - MAURICIE

Chemin-du-Roy, CS du

526499	Lancement d'une entreprise (ASP)	04	Énergie, CS de l'
503299	Pose de revêtements de toiture (DEP)	03	Capitale, CS de la
531499	Sommellerie (ASP)	17	Chênes, CS des

Énergie, CS de l'

522599	Dessin industriel (DEP)	17	Chênes, CS des
532599	Santé, assistance et soins infirmiers (DEP)	04	Chemin-du-Roy, CS du
522799	Secrétariat médical (ASP)	04	Chemin-du-Roy, CS du

Nombre d'ententes pour cette région : 6

05 - ESTRIE

Sommets, CS des

523499	Soudage haute pression (ASP)	05	Région-de-Sherbrooke, CS de la
--------	------------------------------	----	--------------------------------

Nombre d'ententes pour cette région : 1

06 - MONTRÉAL

Marguerite-Bourgeoys, CS

522699	Secrétariat juridique (ASP)	06	Pointe-de-l'Île, CS de la
522799	Secrétariat médical (ASP)	06	Pointe-de-l'Île, CS de la

Nombre d'ententes pour cette région : 2

07 - OUTAOUAIS

Coeur-des-Vallées, CS au

531699	Assistance à la personne en établissement de santé (DEP)	07	Portages-de-l'Outaouais, CS des
530399	Briquetage-maçonnerie (DEP)	07	Portages-de-l'Outaouais, CS des
526499	Lancement d'une entreprise (ASP)	07	Draveurs, CS des
532599	Santé, assistance et soins infirmiers (DEP)	07	Portages-de-l'Outaouais, CS des

Hauts-Bois-de-l'Outaouais, CS des

531699	Assistance à la personne en établissement de santé (DEP)	07	Portages-de-l'Outaouais, CS des
526499	Lancement d'une entreprise (ASP)	07	Draveurs, CS des

Portages-de-l'Outaouais, CS des

531099	Opération d'équipements de production (DEP)	14	Samares, CS des
--------	---	----	-----------------

<i>Organisme hôte</i> <i>Programme / Filière</i>		<i>Région / Organisme autorisé</i>	
<i>Western Québec, CS</i>			
581999	Carpentry (DEP)	16	New Frontiers, CS

Nombre d'ententes pour cette région : 8

08 - ABITIBI-TÉMISCAMINGUE

<i>Lac-Témiscamingue, CS du</i>			
514699	Mécanique de machines fixes (DEP)	06	Marguerite-Bourgeoys, CS

Nombre d'ententes pour cette région : 1

09 - CÔTE-NORD

<i>Estuaire, CS de l'</i>			
530299	Assistance technique en pharmacie (DEP)	17	Chênes, CS des
521199	Entretien général d'immeubles (DEP)	03	Premières-Seigneuries, CS des
533199	Mécanique d'engins de chantier (DEP)	09	Fer, CS du
508899	Sciage (DEP)	02	Pays-des-Bleuets, CS du

<i>Littoral, CS du</i>			
531699	Assistance à la personne en établissement de santé (DEP)	09	Fer, CS du
581699	Assistance in Health Care Facilities (DEP)	11	Eastern Shores, CS
531199	Cuisine (DEP)	11	Chic-Chocs, CS des
581799	Homé Care Assistance (DEP)	11	Eastern Shores, CS

<i>Moyenne-Côte-Nord, CS de la</i>			
531699	Assistance à la personne en établissement de santé (DEP)	09	Fer, CS du
531999	Charpenterie-menuiserie (DEP)	09	Fer, CS du
521299	Secrétariat (DEP)	09	Fer, CS du

Nombre d'ententes pour cette région : 11

10 - NORD DU QUÉBEC

<i>Crie, CS</i>			
518999	Abattage et façonnage des bois (DEP)	10	Baie-James, CS de la
527399	Conduite de machinerie lourde en voirie forestière (DEP)	15	Pierre-Neveu, CS
527499	Conduite de machines de traitement du minerai (DEP)	08	Or-et-des-Bois, CS de l'
575399	Diamond Drilling (DEP)	10	Baie-James, CS de la
526199	Extraction de minerai (DEP)	10	Baie-James, CS de la
525399	Forage au diamant (DEP)	10	Baie-James, CS de la
509299	Forage et dynamitage (DEP)	10	Baie-James, CS de la
577499	Machine Operations, Mineral and Metal Processing (DEP)	08	Or-et-des-Bois, CS de l'
526099	Mécanique industrielle de construction et d'entretien (DEP)	08	Harricana, CS
576199	Ore Extraction (DEP)	10	Baie-James, CS de la

Nombre d'ententes pour cette région : 10

11 - GASPÉSIE - ÎLES-DE-LA-MADELEINE

<i>Chic-Chocs, CS des</i>			
531799	Assistance à la personne à domicile (DEP)	11	René-Lévesque, CS
531699	Assistance à la personne en établissement de santé (DEP)	11	René-Lévesque, CS
531999	Charpenterie-menuiserie (DEP)	11	René-Lévesque, CS
526099	Mécanique industrielle de construction et d'entretien (DEP)	01	Monts-et-Marées, CS des

Organisme hôte

Programme / Filière

Région / Organisme autorisé

523499 Soudage haute pression (ASP)

01 Phares, CS des

Eastern Shores, CS

581999 Carpentry (DEP)

16 New Frontiers, CS

579599 Electricity (DEP)

06 Lester-B.-Pearson, CS

Îles, CS des

531799 Assistance à la personne à domicile (DEP)

11 René-Lévesque, CS

René-Lévesque, CS

531199 Cuisine (DEP)

11 Chic-Chocs, CS des

Nombre d'ententes pour cette région : 9

12 - CHAUDIÈRE - APPALACHES

Appalaches, CS des

531999 Charpenterie-menuiserie (DEP)

12 Beauce-Etchemin, CS de la

506899 Épilation à l'électricité (ASP)

04 Chemin-du-Roy, CS du

Beauce-Etchemin, CS de la

507999 Arboriculture-élagage (DEP)

03 Premières-Seigneuries, CS des

527399 Conduite de machinerie lourde en voirie forestière (DEP)

09 Estuaire, CS de l'

531199 Cuisine (DEP)

12 Côte-du-Sud, CS de la

Navigateurs, CS des

506899 Épilation à l'électricité (ASP)

03 Capitale, CS de la

Nombre d'ententes pour cette région : 6

15 - LAURENTIDES

Seigneurie-des-Mille-Îles, CS de la

532799 Décoration intérieure et présentation visuelle (DEP)

03 Découvreurs, CS des

522199 Procédés infographiques (DEP)

03 Découvreurs, CS des

Nombre d'ententes pour cette région : 2

16 - MONTÉRÉGIE

Grandes-Seigneuries, CS des

506899 Épilation à l'électricité (ASP)

16 Hautes-Rivières, CS des

Riverside, CS

578999 Automobile Mechanics (DEP)

16 New Frontiers, CS

Vallée-des-Tisserands, CS de la

525699 Production acéricole (DEP)

05 Hauts-Cantons, CS des

523499 Soudage haute pression (ASP)

16 Sorel-Tracy, CS de

Nombre d'ententes pour cette région : 4

17 - CENTRE-DU-QUÉBEC

Bois-Francs, CS des

524599 Coiffure (DEP)

17 Chênes, CS des

531199 Cuisine (DEP)

17 Chênes, CS des

503599 Esthétique (DEP)

17 Chênes, CS des

526499 Lancement d'une entreprise (ASP)

17 Riveraine, CS de la

519599 Soudage-montage (DEP)

17 Chênes, CS des

Chênes, CS des

<i>Organisme hôte</i>				<i>Région / Organisme autorisé</i>	
<i>Programme / Filière</i>					
531799	Assistance à la personne à domicile (DEP)	17	Bois-Francs, CS des		
531699	Assistance à la personne en établissement de santé (DEP)	17	Bois-Francs, CS des		
531999	Charpenterie-menuiserie (DEP)	04	Chemin-du-Roy, CS du		
526499	Lancement d'une entreprise (ASP)	17	Riveraine, CS de la		
532599	Santé, assistance et soins infirmiers (DEP)	17	Bois-Francs, CS des		
532199	Vente-conseil (DEP)	17	Bois-Francs, CS des		

Nombre d’ententes pour cette région : 11

Nombre d’ententes pour l’ensemble des régions : 106

MINISTÈRE DE L'ÉDUCATION, DU LOISIR ET DU SPORT
ÉTUDE DES CRÉDITS 2014-2015
Demande de renseignements particuliers requis par le deuxième groupe d'opposition

QUESTION

Échéancier des travaux et coût de l'implantation de la réforme de l'éducation aux adultes. Tous les documents, notes, rapports, états de situation liés à cette réforme et copie des rapports de tous les comités mis sur pied afin de bonifier la réforme.

RÉPONSE

- L'élaboration des programmes d'études pour l'alphabétisation, le présecondaire et le premier cycle du secondaire est complétée depuis juillet 2007.
- Les programmes d'études du 2^e cycle du secondaire :
 - 15 programmes d'études sont approuvés par la ministre dont 12 sont disponibles depuis juillet 2011 et 3 depuis juillet 2012;
 - 3 programmes d'études sont en élaboration.
- Les instruments d'évaluation sont présentement en :
 - élaboration pour les cours de 4^e et 5^e secondaire;
 - production pour les autres niveaux scolaires par les commissions scolaires, et ce, par l'entremise de la Société de Gestion du réseau informatique des commissions scolaires (GRICS).
- Trois autres programmes d'études :
 - un programme d'études en intégration socioprofessionnelle est disponible depuis juillet 2011. Cette formation permet à l'adulte d'acquérir les compétences requises pour accéder au marché du travail et s'y maintenir;
 - un programme d'études de francisation est en voie d'approbation. Ce programme résulte des travaux d'harmonisation de l'offre gouvernementale en matière de francisation des personnes immigrantes adultes, en collaboration avec le ministère de l'Immigration et des Communautés culturelles;
 - un programme d'études en intégration sociale est en élaboration. Cette formation permet à l'adulte, notamment d'exercer pleinement ses activités de la vie courante et de jouer un rôle actif de citoyen.

Les coûts de l'implantation

1. Formation des enseignants : Octroi de 6,5 M\$ par année pour l'équivalent de six journées d'appropriation du nouveau curriculum qui s'ajoutent aux journées pédagogiques.
2. Soutien aux activités de formation : Création en 2009 d'un comité d'experts composé de quatre gestionnaires de centre pour appuyer annuellement le réseau en matière d'organisation scolaire et pédagogique (près de 250 000 \$ annuellement).

3. Ratio de financement en FGA : Ajout à l'enveloppe de base annuelle de 5 M\$ pour alléger la tâche des enseignants par une diminution du ratio de financement au 1^{er} cycle du secondaire, portant de 26 à 15 le nombre d'élèves par groupe.
4. Intégration des technologies de l'information et de la communication pour l'enseignant : Allocation d'environ 3 M\$ pour l'ajout de ressources professionnelles et techniques pour soutenir l'intégration des technologies de l'information et de la communication (TIC) en enseignement et en apprentissage.
5. Soutien au développement pédagogique : Allocation supplémentaire annuelle de 1 M\$ de 2008 à 2011 et de 800 000 \$ de 2011 à 2013 pour la promotion d'une concertation régionale, et mise en œuvre d'une mesure afin de favoriser la production et le partage de matériel didactique. En 2013-2014, cette allocation est de 230 000 \$.
6. Investissement : Allocation de 21,5 M\$ répartis sur trois ans pour optimiser les locaux et procéder à l'achat de matériel afin de répondre aux besoins de formation.

MINISTÈRE DE L'ÉDUCATION, DU LOISIR ET DU SPORT
ÉTUDE DES CRÉDITS 2014-2015

Demande de renseignements particuliers requis par le deuxième groupe d'opposition

QUESTION

Nombre d'enseignants et autres professionnels de l'éducation pour les années scolaires 2012-2013 et 2013-2014. Prévisions d'embauche pour 2014-2015. Fournir une ventilation par :

- a) poste
- b) statut d'emploi
- c) région
- d) commission scolaire
- e) matière d'enseignement (pour les enseignants)

RÉPONSE

Les données demandées ne sont pas disponibles pour 2013-2014.

Les données ci-dessous présentent le nombre (ou effectif) d'enseignants du secteur général des jeunes en poste le 30 septembre 2011 et 2012 (années scolaires 2011-2012 et 2012-2013), ainsi qu'une projection des recrutements requis pour le 30 septembre 2014 (année scolaire 2014-2015).

L'effectif enseignant correspond au nombre de personnes exerçant principalement la fonction d'enseignant auprès des élèves des commissions scolaires au 30 septembre 2011 et 2012. Ces données proviennent du système du personnel des commissions scolaires (PERCOS).

La projection des recrutements de personnel enseignant provient de **l'Outil d'aide à la planification de l'effectif enseignant** que le Ministère produit annuellement pour chacune des commissions scolaires. Ces projections sont disponibles uniquement pour la formation générale des jeunes des commissions scolaires et visent exclusivement l'effectif enseignant de statut régulier ou temps partiel. Il n'y a pas de prévisions de départs.

Aucune donnée statistique n'est disponible pour les autres professionnels de l'éducation en 2011-2012, ni en 2012-2013. Aucune projection des recrutements n'est réalisée pour cette catégorie d'employés.

- a) par poste : données non disponibles

b) par statut d'emploi :

Tableau de l'effectif enseignant au 30 septembre ¹ 2011 et 2012 et des recrutements projetés au 30 septembre 2014			
	Effectif au 30 septembre 2011	Effectif au 30 septembre 2012 ²	Projection des recrutements ³ au 30 septembre 2014
Total	74 925	75 596	5 582
Statut : régulier	52 901	53 931	n.d.
Statut : à temps partiel	13 527	12 446	n.d.
Statut : personnel d'appoint	8 497	9 219	n.d.
1. L'effectif au 30 septembre représente environ 93 % de l'effectif annuel, lequel fait l'objet des statistiques officielles de l'éducation au Québec.			
2. Le total de 75 596 enseignants cumule le nombre d'employés par commission scolaire (CS) qui occupent cette fonction à titre de tâche principale. Cela correspond à 74 998 employés dont 74 433 travaillent dans 1 CS, 533 dans 2 CS, 31 dans 3 CS et 1 dans 4 CS. La répartition est similaire pour le 30 septembre 2011, mais les statistiques ne sont pas disponibles.			
3. La projection des recrutements concerne uniquement les enseignants réguliers et à temps partiel.			
Source : MELS, DSID, système Percos et Outil d'aide à la planification de l'effectif enseignant – édition 2013, décembre 2013.			

c) par région :

Tableau de l'effectif enseignant au 30 septembre ¹ 2011 et 2012 et des projections de recrutements au 30 septembre 2014 par région administrative			
Région administrative	Effectif au 30 septembre 2011	Effectif au 30 septembre 2012	Projections des recrutements ² au 30 septembre 2014
Gaspésie-Îles-de-la-Madeleine	1 134	1 121	72
Bas-Saint-Laurent	2 125	2 138	134
Saguenay-Lac-Saint-Jean	2 705	2 721	176
Capitale-Nationale	5 840	5 410	473
Chaudière-Appalaches	4 012	4 498	264
Mauricie	2 105	2 096	129
Centre-du-Québec	2 295	2 283	134
Estrie	3 171	3 229	217
Montréal	13 638	13 816	966
Montréal	16 018	16 251	1 220
Laval	4 399	4 411	297
Lanaudière	4 389	4 473	340
Laurentides	5 529	5 557	420
Outaouais	3 676	3 701	346
Abitibi-Témiscamingue	1 718	1 720	119
Côte-Nord	1 028	1 027	56
Nord-du-Québec	1 143	1 144	219
Total³	74 925	75 596	5 582
1. L'effectif au 30 septembre représente environ 93 % de l'effectif annuel, lequel fait l'objet des statistiques officielles de l'éducation au Québec.			
2. La projection des recrutements concerne uniquement les enseignants réguliers et à temps partiel.			
3. Le total de 75 596 enseignants cumule le nombre d'employés par commission scolaire (CS) qui occupent cette fonction à titre de tâche principale. Cela correspond à 74 998 employés dont 74 433 travaillent dans 1 CS, 533 dans 2 CS, 31 dans 3 CS et 1 dans 4 CS. La répartition est similaire pour le 30 septembre 2011, mais les statistiques ne sont pas disponibles.			
Source : MELS, DSID, système Percos et Outil d'aide à la planification de l'effectif enseignant – édition 2013, décembre 2013.			

d) par commission scolaire :

Tableau de l'effectif enseignant au 30 septembre¹ 2011 et 2012 et projection des recrutements au 30 septembre 2014 par commission scolaire				
Région administrative	Commission scolaire	Effectif au 30 septembre 2011	Effectif au 30 septembre 2012	Projection des recrutements ² au 30 septembre 2014
Gaspésie-Îles-de-la-Madeleine	La commission scolaire des Îles	141	132	6
	La commission scolaire des Chic-Chocs	322	336	15
	La commission scolaire René-Lévesque	472	466	32
	La commission scolaire Eastern Shore	199	187	19
Bas-Saint-Laurent	La commission scolaire des Monts-et-Marées	428	414	32
	La commission scolaire des Phares	769	766	54
	La commission scolaire du Fleuve-et-des-Lacs	393	390	16
	La commission scolaire de Kamouraska - Rivière-du-Loup	535	568	32
Saguenay-Lac-Saint-Jean	La commission scolaire du Pays-des-Bleuets	598	596	32
	La commission scolaire du Lac-Saint-Jean	519	510	44
	La commission scolaire des Rives-du-Saguenay	957	984	63
	La commission scolaire De La Jonquière	631	631	37
Capitale-Nationale	La commission scolaire de Charlevoix	278	275	20
	La commission scolaire de la Capitale	1 823	1 847	147
	La commission scolaire des Découvreurs	984	977	72
	La commission scolaire des Premières-Seigneuries	1 821	1 831	160
	La commission scolaire de Portneuf	496	480	39
	La commission scolaire Central Québec	438	438	35
Chaudière-Appalaches	La commission scolaire de la Côte-du-Sud	733	745	32
	La commission scolaire des Appalaches	394	381	29
	La commission scolaire de la Beauce-Etchemin	1 325	1 338	80
	La commission scolaire des Navigateurs	1 560	1 596	123
Mauricie	La commission scolaire du Chemin-du-Roy	1 289	1 278	88
	La commission scolaire de l'Énergie	816	818	41
Centre-du-Québec	La commission scolaire de la Rivéraine	443	430	25
	La commission scolaire des Bois-Francs	934	926	53
	La commission scolaire des Chênes	918	927	56
Estrie	La commission scolaire des Hauts-Cantons	501	518	31
	La commission scolaire de la Région-de-Sherbrooke	1 497	1 529	97
	La commission scolaire des Sommets	679	689	50
	La commission scolaire Eastern Townships	494	493	39
Montérégie	La commission scolaire de Sorel-Tracy	454	463	21
	La commission scolaire de Saint-Hyacinthe	963	975	78
	La commission scolaire des Hautes-Rivières	1 408	1 418	74
	La commission scolaire Marie-Victorin	2 583	2 640	201
	La commission scolaire des Patriotes	2 367	2 361	184
	La commission scolaire du Val-des-Cerfs	1 251	1 286	80
	La commission scolaire des Grandes-Seigneuries	1 734	1 792	111
	La commission scolaire de la Vallée-des-Tisserands	716	725	44
	La commission scolaire des Trois-Lacs	1 040	1 055	88
	La commission scolaire Riverside	795	785	62
	La commission scolaire New Frontiers	327	316	23

e) par matière d'enseignement (pour les enseignants) :

Tableau de l'effectif enseignant au 30 septembre ¹ 2011 et 2012 et projection des recrutements pour 2014-2015 selon la matière enseignée			
Matière	Effectif au 30 septembre 2011	Effectif au 30 septembre 2012	Projection des recrutements ² 30 septembre 2014
Adaptation scolaire	10 234	10 078	794
Titulaire préscolaire	5 066	5 248	393
Titulaire primaire	22 847	23 462	2 046
Langue d'enseignement	4 174	4 029	280
Maths et sciences	6 053	5 930	394
Étique et culture religieuse	842	822	69
Sciences humaines	2 429	2 401	138
Informatique	70	66	5
Langue seconde	5 028	5 105	458
Éducation physique	4 299	4 368	305
Musique	1 809	1 831	214
Arts plastiques	1 377	1 369	122
Classes d'accueil	744	791	66
Autres matières	9 953	10 096	298
Total³	74 925	75 596	5 582
1. L'effectif au 30 septembre représente environ 93 % de l'effectif annuel, lequel fait l'objet des statistiques officielles de l'éducation au Québec.			
2. La projection des recrutements concerne uniquement les enseignants réguliers et à temps partiel.			
3. Le total de 75 596 enseignants cumule le nombre d'employés par commission scolaire (CS) qui occupent cette fonction à titre de tâche principale. Cela correspond à 74 998 employés dont 74 433 travaillent dans 1 CS, 533 dans 2 CS, 31 dans 3 CS et 1 dans 4 CS. La répartition est similaire pour le 30 septembre 2011, mais les statistiques ne sont pas disponibles.			
Source : MELS, DSID, système Percos et Outil d'aide à la planification de l'effectif enseignant – édition 2013, décembre 2013.			

MINISTÈRE DE L'ÉDUCATION, DU LOISIR ET DU SPORT
ÉTUDE DES CRÉDITS 2014-2015
Demande de renseignements particuliers du deuxième groupe d'opposition

QUESTION

Nombre actuel de personnes enseignant l'anglais au primaire et prévisions des ressources disponibles pour l'année scolaire 2013-2014.Effectif total et nombre d'embauches effectuées pour les années scolaires 2009-2010, 2010-2011, 2011-2012 et 2012-2013 Et. Prévisions de l'embauche des ressources professorales liées à l'enseignement de l'anglais au deuxième cycle du primaire pour 2014-2015.

RÉPONSE

La donnée la plus récente concernant le nombre d'enseignants d'anglais, langue seconde, au primaire dans les commissions scolaires francophones est celle du 30 septembre 2012 : 1 682 enseignants.

Pour le 30 septembre 2014, le besoin en recrutement des enseignants pour l'anglais, langue seconde, à l'enseignement primaire totaliserait 209 enseignants pour les commissions scolaires francophones. Cette projection est tirée de l'édition 2013 de l'Outil d'aide à la planification de l'effectif enseignant que produit annuellement le ministère pour chacune des commissions scolaires. Aucune projection par cycle d'enseignement n'est produite.

Le tableau suivant présente le nombre d'enseignants dont la tâche principale est l'enseignement de l'anglais, langue seconde, à l'enseignement primaire, dans les commissions scolaires francophones. Il s'agit du portrait au 30 septembre de chaque année scolaire. Parmi les enseignants d'anglais langue seconde au 30 septembre d'une année, ceux qui sont absents du réseau des commissions scolaires le 30 septembre précédent sont considérés comme étant les nouvelles personnes embauchées.

Nombre d'enseignants dont la tâche principale est l'anglais, langue seconde, à l'enseignement primaire dans les commissions scolaires francophones et parmi eux, nombre de nouvelles personnes embauchées par rapport à l'année précédente		
Au 30 septembre	Nombre d'enseignants	Nombre de nouvelles personnes embauchées
2007	1 495	144
2008	1 520	116
2009	1 518	104
2010	1 535	99
2011	1 582	100
2012	1 682	135

Source : MEIS, DSID, Système Percos, programme de la tâche principale, mai 2014.

MINISTÈRE DE L'ÉDUCATION, DU LOISIR ET DU SPORT
ÉTUDE DES CRÉDITS 2014-2015
Demande de renseignements particuliers requis par le deuxième groupe d'opposition

QUESTION

Liste des établissements scolaires ayant fermé leurs portes depuis 2007-2008, par région et par année.

RÉPONSE

La liste des bâtiments ayant fermé leurs portes en 2012-2013 est présentée ci-dessous.

La liste des bâtiments ayant fermé leurs portes pour l'année scolaire 2013-2014 n'est pas disponible puisqu'une validation avec les données de l'effectif scolaire 2014-2015 doit être effectuée. Ces données ne seront disponibles que vers la fin-avril 2015.

Par l'expression « fermeture d'école », on entend la décision de fermer un bâtiment où il y a présence d'élèves à l'enseignement primaire ou secondaire pour l'année scolaire donnée et dans lequel on ne retrouvera plus d'élèves à la formation générale des jeunes l'année scolaire suivante. Il est possible que certains bâtiments fassent l'objet d'une nouvelle affectation.

**LISTE DES BÂTIMENTS DONT LA DÉCISION DE FERMER
LEURS PORTES A ÉTÉ PRISE DANS L'ANNÉE SCOLAIRE,
PAR RÉGION EN 2012-2013**

Région administrative	Année scolaire	Bâtiment	Nom bâtiment
17 Centre-du-Québec	2012-2013	871010	Rayons-de-Soleil

MINISTÈRE DE L'ÉDUCATION, DU LOISIR ET DU SPORT
ÉTUDE DES CRÉDITS 2014-2015

Demande de renseignements particuliers requis par le deuxième groupe d'opposition

QUESTION

Liste des établissements scolaires ayant ouvert leurs portes depuis 2007-2008, par région et par année.

RÉPONSE

Les écoles ayant ouvert leurs portes depuis l'année scolaire 2012-2013 sont présentées ci-dessous.

Région administrative	Année scolaire	Nom immeuble / Commission scolaire	P = Primaire S = Secondaire
03 Capitale-Nationale 04 Mauricie	2013-2014	du Harfand-des-Neiges, bâtiment 2	P
	2012-2013	École primaire d'éducation internationale CS du Chemin-du-Roy	P
06 Montréal	2012-2013	Jean-Nicolet Annexe CS de la Pointe-de-l'Île	P
	2012-2013	McLearn CS de la Pointe-de-l'Île	S
	2012-2013	Saint-Laurent, édifice Saint-Germain Annexe CS Marguerite-Bourgeoys	S
	2012-2013	L'Eau-Vive CS Marguerite-Bourgeoys	P
	2013-2014	Collège Saint-Louis CS Marguerite-Bourgeoys	S
	2013-2014	Spring Garden CS Marguerite-Bourgeoys	P
	2013-2014	Primaire Saint-Laurent Est CS Marguerite-Bourgeoys	P
07 Outaouais	2012-2013	Nouvelle école à Gatineau CS des Portages-de-l'Outaouais	P
	2013-2014	des Trois-Saisons (édifice Lavictoire) CS des Draveurs	P
9 Cote-Nord	2013-2014	du Boisé CS du Fer	P
10 Nord-du-Québec	2012-2013	Waapinichikush CS Crie	P
12 Chaudière-Appalaches 13 Laval	2013-2014	Dominique-Savio CS des Navigateurs	P
	2012-2013	Fleur-de-Vie, pavillon B CS de Laval	P
	2012-2013	Ulric-Debien CS de Laval	P
	2012-2013	Le Virage Annexe CS de Laval	P
	2013-2014	Jean-Piaget CS de Laval	P+S
	2013-2014	Nouvelle école primaire à Chomedey CS de Laval	P
	2013-2014	Nouvelle école primaire à Sainte-Rose CS de Laval	P
14 Lanaudière	2013-2014	de la Seigneurie CS des Affluents	P
15 Laurentides	2012-2013	Le Tremplin CS de la Rivière-du-Nord	S
	2012-2013	des Falaises CS de la Rivière-du-Nord	P
	2013-2014	Sans-Frontières CS de la Rivière-du-Nord	P
	2013-2014	de l'Espace-Couleur CS de la Seigneurie-des-Mille-Îles	P
	2013-2014	des Grands-Vents CS de la Seigneurie-des-Mille-Îles	P

Région administrative	Année scolaire	Nom immeuble / Commission scolaire	P = Primaire S = Secondaire
16 Montérégie	2013-2014	de Monnoir CS des Hautes-Rivières	P
	2013-2014	Nouvelle école primaire à Carignan CS des Patriotes	P
	2012-2013	au Cœur-des-Monts CS des Patriotes	P
	2012-2013	des Bons-Vents CS des Grandes-Seigneuries	P
	2012-2013	de l'Hymne-au-Printemps CS des Trois-Lacs	P
	2012-2013	des Orioles CS des Trois-Lacs	P
17 Centre-du-Québec	2012-2013	à l'Orée-des-Bois CS des Chênes	P

MINISTÈRE DE L'ÉDUCATION, DU LOISIR ET DU SPORT
ÉTUDE DES CRÉDITS 2014-2015

Demande de renseignements particuliers requis par le deuxième groupe d'opposition

QUESTION

Ventilation détaillée des sommes accordées pour la formation des enseignantes et des enseignants dans le cadre du renouveau pédagogique pour 2010-2011, 2011-2012, 2012-2013 et prévisions pour 2013-2014.

RÉPONSE

Voir réponse de la question 17.

MINISTÈRE DE L'ÉDUCATION, DU LOISIR ET DU SPORT
ÉTUDE DES CRÉDITS 2014-2015

Demande de renseignements particuliers requis par le deuxième groupe d'opposition

QUESTION

Copie de tous les documents, rapports et études compris, produits en 2012-2013 et 2013-2014 et qui ont trait au renouveau pédagogique.

RÉPONSE

Aucun autre document ou rapport n'a été publié en 2013-2014, relativement à l'évaluation du renouveau pédagogique au secondaire.

MINISTÈRE DE L'ÉDUCATION, DU LOISIR ET DU SPORT
ÉTUDE DES CRÉDITS 2014-2015

Demande de renseignements particuliers requis par le deuxième groupe d'opposition

QUESTION

Pour les années scolaires 2011-2012, 2012-2013 et 2013-2014, fournir pour chaque commission scolaire :

- a) le budget de fonctionnement ;
- b) les frais de fonctionnement du conseil d'administration ;
- c) la liste et le nombre de commissaires ;
- d) le coût total de la rémunération des commissaires;
- e) le coût ventilé des commissaires (salaires et allocations);
- f) le total des primes et bonis donnés au cours de l'année ;
- g) la liste et ventilation par poste du personnel à l'emploi ;
- h) le nombre d'élèves par école.

RÉPONSE

Pour toutes les questions qui concernent les budgets ou les coûts de l'année scolaire 2013-2014, ces informations ne sont pas connues et ne seront disponibles qu'en octobre 2014.

- a) Les données relatives aux coûts de fonctionnement sont présentées à l'annexe 1.
- b) Les commissions scolaires n'ont pas de conseil d'administration. Les frais de fonctionnement du conseil des commissaires sont présentés à l'annexe 2.
- c) Le Ministère ne dispose pas de liste ni de l'information quant au nombre de commissaires dans chaque commission scolaire.
- d) Le coût de la rémunération des commissaires est présenté à l'annexe 3.
- e) Le Ministère ne connaît pas la ventilation faite par les commissions scolaires entre les salaires et les allocations qui sont versées aux commissaires. Dans les rapports financiers des commissions scolaires, ces deux éléments sont regroupés dans la nature de dépense « rémunération ».
- f) Le total des primes pour l'année scolaire 2011-2012 est de 69 638 557 \$ et celui pour l'année scolaire 2012-2013 est de 74 143 657 \$ ce qui représente environ 1% de la masse salariale du personnel des commissions scolaires.

Vous trouverez à l'annexe F1, la liste des primes accordées au cours de ces deux années. Concernant les données relatives à l'année scolaire 2013-2014, elles ne seront connues (PERCOS) qu'au printemps 2015.

Mentionnons qu'à la suite de l'adoption par le gouvernement de la Loi mettant en œuvre certaines dispositions du discours sur le budget du 30 mars 2010 et visant le retour à l'équilibre budgétaire en 2013-2014 et la réduction de la dette, les bonis au rendement sont suspendus pour les cadres et hors-cadre des commissions scolaires.

- g) Vous trouverez à l'annexe G1, la ventilation du personnel à l'emploi par catégorie d'emploi et par commission scolaire pour l'année scolaire 2011-2012 et 2012-2013. Concernant les données relatives à l'année scolaire 2013-2014, elles ne seront connues (PERCOS) qu'au printemps 2015.

- h) L'effectif scolaire de la formation générale des jeunes fréquentant le réseau public des commissions scolaires est présenté à l'Annexe H1. Les données des années scolaires 2012-2013 et 2013-2014 sont provisoires.

L'effectif scolaire de la formation générale des adultes et de la formation professionnelle fréquentant le réseau public des commissions scolaires est présenté aux Annexes H2 et H3.

Le recensement étant sur une base annuelle, les données de 2013-2014 ne seront pas disponibles avant mars 2015.

DÉPENSES DE FONCTIONNEMENT DES COMMISSIONS SCOLAIRES

Code	Commission scolaire	2011-2012	2012-2013
689	CS du Littoral	18 570 464 \$	18 560 975 \$
711	CS des Monts-et-Marées	67 305 212 \$	67 019 032 \$
712	CS des Phares	104 174 509 \$	106 808 810 \$
713	CS du Fleuve-et-des-Lacs	53 768 603 \$	55 198 791 \$
714	CS de Kamouraska-Rivière-du-Loup	82 296 916 \$	84 705 363 \$
721	CS du Pays-des-Bleuets	95 370 366 \$	97 729 736 \$
722	CS du Lac-Saint-Jean	82 927 669 \$	84 397 313 \$
723	CS des Rives-du-Saguenay	142 104 880 \$	142 583 126 \$
724	CS De La Jonquière	96 497 566 \$	96 646 727 \$
731	CS de Charlevoix	40 646 506 \$	40 818 969 \$
732	CS de la Capitale	289 449 754 \$	293 873 683 \$
733	CS des Découvreurs	134 957 437 \$	134 838 745 \$
734	CS des Premières-Seigneuries	263 046 549 \$	270 903 364 \$
735	CS de Portneuf	64 038 684 \$	66 145 518 \$
741	CS du Chemin-du-Roy	196 822 021 \$	200 244 857 \$
742	CS de l' Énergie	123 372 061 \$	125 812 421 \$
751	CS des Hauts-Cantons	76 527 881 \$	78 929 386 \$
752	CS de la Région-de-Sherbrooke	191 936 751 \$	201 117 740 \$
753	CS des Sommets	90 025 562 \$	94 432 192 \$
759	CS Crie	124 337 139 \$	131 124 144 \$
761	CS de la Pointe-de-l'Île	296 860 967 \$	315 545 186 \$
762	CS de Montréal	906 310 531 \$	937 914 720 \$
763	CS Marguerite-Bourgeoys	425 552 720 \$	449 500 943 \$
769	CS Kativik	106 677 812 \$	107 442 715 \$
771	CS des Draveurs	163 888 251 \$	168 048 602 \$
772	CS des Portages-de-l'Outaouais	138 482 728 \$	143 145 586 \$
773	CS au Coeur-des-Vallées	67 886 149 \$	69 527 717 \$
774	CS des Hauts-Bois-de-l'Outaouais	41 012 588 \$	41 442 535 \$
781	CS du Lac-Témiscamingue	31 110 330 \$	31 836 740 \$
782	CS de Rouyn-Noranda	61 310 765 \$	62 449 806 \$
783	CS Harricana	49 756 807 \$	50 596 608 \$
784	CS de l' Or-et-des-Bois	67 788 294 \$	70 481 083 \$
785	CS du Lac-Abitibi	41 910 859 \$	41 634 498 \$
791	CS de l' Estuaire	75 839 620 \$	75 572 388 \$
792	CS du Fer	59 943 236 \$	60 820 707 \$
793	CS de la Moyenne-Côte-Nord	15 459 419 \$	15 288 436 \$
800	CGTSIM	57 793 626 \$	56 038 140 \$
801	CS de la Baie-James	39 279 628 \$	39 642 404 \$
811	CS des Îles	20 445 049 \$	20 618 149 \$
812	CS des Chic-Chocs	48 514 350 \$	49 657 371 \$
813	CS René-Lévesque	76 046 573 \$	76 071 530 \$
821	CS de la Côte-du-Sud	100 087 401 \$	102 690 165 \$
822	CS des Appalaches	61 152 934 \$	61 945 736 \$
823	CS de la Beauce-Etchemin	180 552 564 \$	184 362 608 \$
824	CS des Navigateurs	210 845 276 \$	215 019 887 \$
831	CS de Laval	408 843 573 \$	421 545 351 \$
841	CS des Affluents	335 190 740 \$	345 511 907 \$
842	CS des Samares	236 493 765 \$	241 209 576 \$
851	CS de la Seigneurie-des-Mille-Îles	349 990 051 \$	358 504 665 \$
852	CS de la Rivière-du-Nord	236 638 277 \$	239 361 556 \$
853	CS des Laurentides	91 922 278 \$	93 054 159 \$
854	CS Pierre-Neveu	61 603 940 \$	63 659 436 \$
861	CS de Sorel-Tracy	64 958 585 \$	65 754 510 \$
862	CS de Saint-Hyacinthe	139 167 460 \$	143 221 055 \$
863	CS des Hautes-Rivières	174 840 100 \$	183 028 446 \$
864	CS Marie-Victorin	327 556 270 \$	339 867 950 \$
865	CS des Patriotes	287 174 297 \$	291 365 298 \$
866	CS du Val-des-Cerfs	153 208 417 \$	160 055 804 \$
867	CS des Grandes-Seigneuries	224 751 518 \$	226 662 005 \$
868	CS de la Vallée-des-Tisserands	97 543 398 \$	98 438 621 \$
869	CS des Trois-Lacs	139 362 337 \$	146 464 557 \$
871	CS de la Riveraine	62 833 754 \$	64 360 713 \$
872	CS des Bois-Francs	122 611 179 \$	125 371 575 \$
873	CS des Chênes	122 423 804 \$	128 460 358 \$
881	CS Central Québec	58 230 289 \$	58 441 529 \$
882	CS Eastern Shores	24 155 392 \$	24 799 012 \$
883	CS Eastern Townships	69 421 650 \$	70 202 024 \$
884	CS Riverside	97 303 020 \$	99 461 966 \$
885	CS Sir-Wilfrid-Laurier	139 866 348 \$	143 366 024 \$
886	CS Western Québec	74 170 306 \$	75 216 029 \$
887	CS English-Montréal	258 962 022 \$	265 607 716 \$
888	CS Lester-B.-Pearson	245 974 476 \$	257 115 838 \$
889	CS New Frontiers	52 257 047 \$	50 255 100 \$
Total du réseau		10 340 139 298 \$	10 619 547 934 \$

FRAIS DE FONCTIONNEMENT DES CONSEILS DES COMMISSAIRES

Code	Commission scolaire	2011-2012	2012-2013
689 \$	CS du Littoral	47 424 \$	40 086 \$
711 \$	CS des Monts-et-Marées	178 869 \$	175 741 \$
712 \$	CS des Phares	200 827 \$	170 870 \$
713 \$	CS du Fleuve-et-des-Lacs	152 412 \$	154 529 \$
714 \$	CS de Kamouraska-Rivière-du-Loup	144 825 \$	151 822 \$
721 \$	CS du Pays-des-Bleuets	215 074 \$	216 395 \$
722 \$	CS du Lac-Saint-Jean	208 685 \$	197 007 \$
723 \$	CS des Rives-du-Saguenay	244 193 \$	242 410 \$
724 \$	CS De La Jonquière	167 412 \$	174 628 \$
731 \$	CS de Charlevoix	171 992 \$	159 498 \$
732 \$	CS de la Capitale	285 679 \$	294 512 \$
733 \$	CS des Découvreurs	221 525 \$	227 883 \$
734 \$	CS des Premières-Seigneuries	332 662 \$	295 039 \$
735 \$	CS de Portneuf	145 034 \$	147 969 \$
741 \$	CS du Chemin-du-Roy	258 142 \$	220 553 \$
742 \$	CS de l' Énergie	280 419 \$	291 206 \$
751 \$	CS des Hauts-Cantons	179 713 \$	189 333 \$
752 \$	CS de la Région-de-Sherbrooke	214 066 \$	200 101 \$
753 \$	CS des Sommets	193 862 \$	177 358 \$
759 \$	CS Crie	628 699 \$	690 743 \$
761 \$	CS de la Pointe-de-l'Île	275 408 \$	273 245 \$
762 \$	CS de Montréal	798 011 \$	930 758 \$
763 \$	CS Marguerite-Bourgeoys	392 338 \$	337 439 \$
769 \$	CS Kativik	896 246 \$	857 780 \$
771 \$	CS des Draveurs	217 931 \$	213 949 \$
772 \$	CS des Portages-de-l'Outaouais	219 120 \$	223 056 \$
773 \$	CS au Coeur-des-Vallées	242 367 \$	175 703 \$
774 \$	CS des Hauts-Bois-de-l'Outaouais	200 642 \$	191 417 \$
781 \$	CS du Lac-Témiscamingue	97 599 \$	92 419 \$
782 \$	CS de Rouyn-Noranda	157 240 \$	144 692 \$
783 \$	CS Harricana	132 582 \$	160 320 \$
784 \$	CS de l' Or-et-des-Bois	157 288 \$	180 990 \$
785 \$	CS du Lac-Abitibi	129 498 \$	132 731 \$
791 \$	CS de l' Estuaire	210 822 \$	191 003 \$
792 \$	CS du Fer	243 643 \$	201 363 \$
793 \$	CS de la Moyenne-Côte-Nord	152 103 \$	129 320 \$
800 \$	CGTSIM	115 771 \$	119 268 \$
801 \$	CS de la Baie-James	186 111 \$	192 869 \$
811 \$	CS des Îles	102 830 \$	101 661 \$
812 \$	CS des Chic-Chocs	192 847 \$	207 810 \$
813 \$	CS René-Lévesque	216 709 \$	189 066 \$
821 \$	CS de la Côte-du-Sud	203 623 \$	205 868 \$
822 \$	CS des Appalaches	159 188 \$	161 506 \$
823 \$	CS de la Beauce-Etchemin	266 109 \$	195 289 \$
824 \$	CS des Navigateurs	265 134 \$	222 810 \$
831 \$	CS de Laval	395 249 \$	324 820 \$
841 \$	CS des Affluents	330 669 \$	299 250 \$
842 \$	CS des Samares	268 636 \$	274 747 \$
851 \$	CS de la Seigneurie-des-Mille-Îles	438 468 \$	333 173 \$
852 \$	CS de la Rivière-du-Nord	204 925 \$	219 069 \$
853 \$	CS des Laurentides	227 571 \$	226 505 \$
854 \$	CS Pierre-Neveu	151 223 \$	152 019 \$
861 \$	CS de Sorel-Tracy	170 680 \$	172 356 \$
862 \$	CS de Saint-Hyacinthe	237 135 \$	205 444 \$
863 \$	CS des Hautes-Rivières	248 874 \$	226 470 \$
864 \$	CS Marie-Victorin	267 193 \$	309 517 \$
865 \$	CS des Patriotes	376 382 \$	306 198 \$
866 \$	CS du Val-des-Cerfs	222 687 \$	236 770 \$
867 \$	CS des Grandes-Seigneuries	202 511 \$	214 434 \$
868 \$	CS de la Vallée-des-Tisserands	210 902 \$	182 214 \$
869 \$	CS des Trois-Lacs	210 078 \$	206 992 \$
871 \$	CS de la Riveraine	185 186 \$	191 668 \$
872 \$	CS des Bois-Francs	184 279 \$	183 974 \$
873 \$	CS des Chênes	176 329 \$	180 627 \$
881 \$	CS Central Québec	147 509 \$	142 597 \$
882 \$	CS Eastern Shores	165 878 \$	164 959 \$
883 \$	CS Eastern Townships	214 716 \$	196 244 \$
884 \$	CS Riverside	195 920 \$	192 391 \$
885 \$	CS Sir-Wilfrid-Laurier	245 071 \$	241 679 \$
886 \$	CS Western Québec	240 039 \$	215 318 \$
887 \$	CS English-Montreal	314 994 \$	315 242 \$
888 \$	CS Lester-B.-Pearson	294 964 \$	318 938 \$
889 \$	CS New Frontiers	118 115 \$	112 898 \$
Total du réseau		17 348 855 \$	16 796 527 \$

RÉMUNÉRATION DES COMMISSAIRES

Code	Commission scolaire	2011-2012	2012-2013
689 \$	CS du Littoral	7 517 \$	5 559 \$
711 \$	CS des Monts-et-Marées	154 718 \$	156 631 \$
712 \$	CS des Phares	156 788 \$	160 661 \$
713 \$	CS du Fleuve-et-des-Lacs	131 371 \$	134 558 \$
714 \$	CS de Kamouraska-Rivière-du-Loup	129 009 \$	134 589 \$
721 \$	CS du Pays-des-Bleuets	178 244 \$	182 825 \$
722 \$	CS du Lac-Saint-Jean	155 598 \$	160 360 \$
723 \$	CS des Rives-du-Saguenay	178 522 \$	184 805 \$
724 \$	CS De La Jonquière	146 092 \$	150 229 \$
731 \$	CS de Charlevoix	136 263 \$	140 036 \$
732 \$	CS de la Capitale	258 725 \$	267 288 \$
733 \$	CS des Découvreurs	168 417 \$	173 944 \$
734 \$	CS des Premières-Seigneuries	252 702 \$	261 871 \$
735 \$	CS de Portneuf	129 107 \$	131 658 \$
741 \$	CS du Chemin-du-Roy	183 876 \$	190 575 \$
742 \$	CS de l' Énergie	167 393 \$	175 979 \$
751 \$	CS des Hauts-Cantons	145 331 \$	149 219 \$
752 \$	CS de la Région-de-Sherbrooke	148 699 \$	151 254 \$
753 \$	CS des Sommets	155 316 \$	159 823 \$
759 \$	CS Crie	47 230 \$	48 507 \$
761 \$	CS de la Pointe-de-l'Île	238 181 \$	247 737 \$
762 \$	CS de Montréal	531 608 \$	540 389 \$
763 \$	CS Marguerite-Bourgeoys	254 377 \$	250 374 \$
769 \$	CS Kativik	389 829 \$	404 251 \$
771 \$	CS des Draveurs	169 211 \$	175 855 \$
772 \$	CS des Portages-de-l'Outaouais	168 268 \$	173 317 \$
773 \$	CS au Coeur-des-Vallées	140 289 \$	143 965 \$
774 \$	CS des Hauts-Bois-de-l'Outaouais	145 796 \$	149 813 \$
781 \$	CS du Lac-Témiscamingue	88 313 \$	83 013 \$
782 \$	CS de Rouyn-Noranda	129 893 \$	128 905 \$
783 \$	CS Harricana	109 489 \$	134 700 \$
784 \$	CS de l' Or-et-des-Bois	131 099 \$	136 392 \$
785 \$	CS du Lac-Abitibi	118 346 \$	121 669 \$
791 \$	CS de l' Estuaire	147 590 \$	151 420 \$
792 \$	CS du Fer	158 422 \$	161 417 \$
793 \$	CS de la Moyenne-Côte-Nord	102 034 \$	91 830 \$
800 \$	CGTSIM	107 833 \$	112 225 \$
801 \$	CS de la Baie-James	141 847 \$	146 866 \$
811 \$	CS des Îles	89 744 \$	88 509 \$
812 \$	CS des Chic-Chocs	159 707 \$	163 466 \$
813 \$	CS René-Lévesque	169 710 \$	169 310 \$
821 \$	CS de la Côte-du-Sud	170 143 \$	175 005 \$
822 \$	CS des Appalaches	149 649 \$	154 987 \$
823 \$	CS de la Beauce-Etchemin	169 735 \$	174 531 \$
824 \$	CS des Navigateurs	187 006 \$	190 376 \$
831 \$	CS de Laval	248 848 \$	254 312 \$
841 \$	CS des Affluents	253 965 \$	259 314 \$
842 \$	CS des Samares	185 025 \$	190 100 \$
851 \$	CS de la Seigneurie-des-Mille-Îles	270 901 \$	279 367 \$
852 \$	CS de la Rivière-du-Nord	172 389 \$	184 170 \$
853 \$	CS des Laurentides	157 133 \$	161 383 \$
854 \$	CS Pierre-Neveu	137 995 \$	140 623 \$
861 \$	CS de Sorel-Tracy	150 735 \$	155 402 \$
862 \$	CS de Saint-Hyacinthe	171 245 \$	174 042 \$
863 \$	CS des Hautes-Rivières	169 966 \$	174 502 \$
864 \$	CS Marie-Victorin	243 337 \$	250 038 \$
865 \$	CS des Patriotes	264 082 \$	271 843 \$
866 \$	CS du Val-des-Cerfs	170 772 \$	173 787 \$
867 \$	CS des Grandes-Seigneuries	181 125 \$	186 067 \$
868 \$	CS de la Vallée-des-Tisserands	158 944 \$	163 553 \$
869 \$	CS des Trois-Lacs	168 454 \$	172 486 \$
871 \$	CS de la Riveraine	146 740 \$	151 440 \$
872 \$	CS des Bois-Francs	159 207 \$	163 612 \$
873 \$	CS des Chênes	159 440 \$	163 561 \$
881 \$	CS Central Québec	120 300 \$	120 565 \$
882 \$	CS Eastern Shores	109 981 \$	110 225 \$
883 \$	CS Eastern Townships	151 627 \$	156 210 \$
884 \$	CS Riverside	158 677 \$	164 495 \$
885 \$	CS Sir-Wilfrid-Laurier	168 734 \$	170 392 \$
886 \$	CS Western Québec	141 673 \$	141 034 \$
887 \$	CS English-Montréal	246 969 \$	255 893 \$
888 \$	CS Lester-B.-Pearson	233 166 \$	242 426 \$
889 \$	CS New Frontiers	82 000 \$	81 980 \$
Total du réseau		12 382 464 \$	12 703 518 \$

Primes et bonis pour le personnel des commissions scolaires
Années scolaires 2011-2012 et 2012-2013
(Excluant les commissions scolaires Crie et Kativik)

	2011-2012		2012-2013	
	Individus	Montant (\$)	Individus	Montant (\$)
689000 du Littoral	241	1 644 872	240	1 632 240
711000 des Monts-et-Marées	201	152 466	222	145 546
712000 des Phares	454	366 235	444	319 665
713000 du Fleuve-et-des-Lacs	102	101 775	143	116 412
714000 de Kamouraska-Rivière-du-Loup	295	203 820	280	202 362
721000 du Pays-des-Bleuets	210	188 539	214	178 788
722000 du Lac-Saint-Jean	341	353 821	352	356 860
723000 des Rives-du-Saguenay	535	346 983	618	410 171
724000 De La Jonquière	418	297 185	438	319 469
731000 de Charlevoix	160	154 393	147	80 570
732000 de la Capitale	1 092	527 471	1 162	531 681
733000 des Découvreurs	600	318 971	599	293 426
734000 des Premières-Seigneuries	1 351	630 846	1 414	715 937
735000 de Portneuf	305	216 688	307	196 226
741000 du Chemin-du-Roy	824	667 957	785	672 794
742000 de l'Énergie	414	393 746	450	403 142
751000 des Haut-Cantons	320	245 266	385	277 902
752000 de la Région-de-Sherbrooke	807	489 587	838	438 377
753000 des Sommets	406	327 569	429	356 579
759000 Crie	1 450	10 940 144	1 596	11 524 421
761000 de la Pointe-de-l'Île	1 286	1 376 151	1 414	1 598 113
762000 de Montréal	5 869	4 919 620	6 359	5 439 995
763000 Marguerite-Bourgeoys	2 814	1 549 335	2 965	2 039 789
769000 Kativik	1 451	11 425 318	1 507	11 784 170
771000 des Draveurs	840	444 066	863	462 206
772000 des Portages-de-l'Outaouais	831	646 208	985	700 559
773000 au Coeur-des-Vallées	305	204 069	314	240 589
774000 des Hauts-Bois-de-l'Outaouais	115	107 097	114	168 412
781000 du Lac-Témiscamingue	420	2 175 324	426	2 158 812
782000 de Rouyn-Noranda	227	169 318	219	113 359
783000 Harricana	161	77 862	150	94 614
784000 de l'Or-et-des-Bois	214	142 396	257	154 133
785000 du Lac-Abitibi	131	98 287	113	66 869
791000 de l'Estuaire	258	217 954	262	203 687
792000 du Fer	913	3 229 683	958	3 417 500
793000 de la Moyenne-Côte-Nord	255	1 449 989	258	1 527 052
800000 CGTSIM	1	2 800	1	2 800
801000 de la Baie-James	467	2 054 739	460	2 074 290
811000 des Îles	318	1 816 979	318	1 854 563
812000 des Chic-Chocs	126	150 464	135	141 351
813000 René-Lévesque	151	128 903	179	169 360
821000 de la Côte-du-Sud	364	239 516	348	256 772
822000 des Appalaches	206	147 789	227	164 520
823000 de la Beauce-Etchemin	856	748 320	923	770 366
824000 des Navigateurs	1 038	470 147	1 088	654 210
831000 de Laval	2 273	1 239 764	2 534	1 582 271
841000 des Affluents	1 304	849 189	1 433	857 661
842000 des Samares	941	602 853	1 027	710 536
851000 de la Seigneurie-des-Mille-Îles	2 911	1 324 703	2 561	1 138 934
852000 de la Rivière-du-Nord	992	749 112	1 069	796 934
853000 des Laurentides	478	413 955	460	364 777
854000 Pierre-Neveu	266	187 038	277	203 888

	2011-2012		2012-2013	
	Individus	Montant (\$)	Individus	Montant (\$)
861000 de Sorel-Tracy	201	112 106	227	146 363
862000 de Saint-Hyacinthe	651	382 315	620	382 335
863000 des Hautes-Rivières	769	362 340	806	472 457
864000 Marie-Victorin	1 642	1 105 456	1 615	1 064 288
865000 des Patriotes	1 634	793 484	1 719	885 677
866000 de Val-des-Cerfs	993	403 262	970	364 470
867000 des Grandes-Seigneuries	1 205	770 887	1 066	519 771
868000 de la Vallée-des-Tisserands	344	249 689	310	220 809
869000 des Trois-Lacs	607	346 089	547	293 905
871000 de la Rivéraine	221	153 319	218	123 714
872000 des Bois-Francs	443	217 127	427	219 253
873000 des Chênes	594	391 421	561	320 059
881000 Central Quebec	265	716 001	307	832 498
882000 Eastern Shores	106	642 985	108	437 401
883000 Eastern Townships	283	109 007	274	305 787
884000 Riverside	496	301 491	511	431 887
885000 Sir-Wilfrid-Laurier	785	756 670	849	844 936
886000 Western Quebec	448	662 011	465	825 920
887000 English-Montreal	1 319	1 016 106	1 383	1 564 553
888000 Lester-B.-Pearson	1 596	2 024 923	1 620	2 367 718
889000 New Frontiers	256	194 586	264	434 196

Source : Direction générale des relations du travail

Personnel des commissions scolaires par catégorie d'emploi
Année scolaire 2011-2012
(Excluant les commissions scolaires Crie et Kativik, excluant les ETP¹ à zéro)

Commission scolaire	Catégorie d'emploi									
	Personnel d'encadrement		Personnel professionnel		Personnel enseignant		Personnel de soutien		Total	
	IND	ETP	IND	ETP	IND	ETP	IND	ETP	IND	ETP
689000 du Littoral	14	11,2	27	14,5	167	94,5	125	47,4	333	167,8
711000 des Monts-et-Marées	37	34,7	76	51,5	667	441,5	484	230,2	1 264	758,0
712000 des Phares	74	60,0	91	69,0	1 077	725,9	666	335,2	1 908	1 190,3
713000 du Fleuve-et-des-Lacs	40	36,3	34	28,1	565	364,7	395	173,7	1 034	603,0
714000 de Kamouraska-Rivière-du-Loup	50	44,0	61	45,0	827	587,8	493	259,4	1 431	936,4
721000 du Pays-des-Bleuets	61	56,0	78	58,1	871	648,9	878	314,3	1 888	1 077,4
722000 du Lac-Saint-Jean	56	49,7	84	56,3	833	587,5	575	309,4	1 548	1 003,1
723000 des Rives-du-Saguenay	82	72,8	115	87,4	1 474	1 029,7	910	500,7	2 581	1 690,8
724000 De La Jonquière	61	58,1	123	64,2	999	673,4	599	347,8	1 782	1 143,7
731000 de Charlevoix	40	29,2	36	27,1	409	256,2	324	132,4	809	445,0
732000 de la Capitale	159	139,8	239	181,7	2 849	2 036,8	1 881	952,4	5 128	3 310,9
733000 des Découvreurs	85	75,9	107	78,6	1 400	960,4	1 131	531,9	2 723	1 647,0
734000 des Premières-Seigneuries	160	139,3	220	140,2	2 666	1 885,4	2 347	1 022,1	5 393	3 187,1
735000 de Portneuf	45	39,7	56	37,9	665	431,2	530	209,7	1 296	718,6
741000 du Chemin-du-Roy	111	107,4	213	149,1	1 945	1 343,7	1 335	590,0	3 604	2 190,4
742000 de l'Énergie	70	67,8	138	104,3	1 249	816,3	831	390,1	2 288	1 378,8
751000 des Haut-Cantons	50	41,5	81	52,6	776	499,7	640	262,0	1 547	856,0
752000 de la Région-de-Sherbrooke	116	103,4	177	127,4	2 373	1 501,6	1 506	635,1	4 172	2 367,6
753000 des Sommets	53	46,9	100	68,7	1 009	612,4	730	309,8	1 892	1 037,9
761000 de la Pointe-de-l'Île	176	164,3	287	220,6	3 408	2 409,0	2 137	1 207,3	6 008	4 001,4
762000 de Montréal	560	519,5	956	734,7	9 229	6 886,6	6 283	3 823,4	17 028	11 964,3
763000 Marguerite-Bourgeoys	298	253,3	411	297,4	4 955	3 410,0	3 285	1 619,3	8 949	5 580,1
771000 des Draveurs	108	95,5	145	105,3	1 978	1 185,1	1 475	672,8	3 706	2 058,8
772000 des Portages-de-l'Outaouais	86	78,7	96	77,3	1 793	1 058,4	1 248	501,5	3 223	1 716,0
773000 au Coeur-des-Vallées	46	40,6	52	36,7	850	475,5	584	224,3	1 532	777,1
774000 des Hauts-Bois-de-l'Outaouais	32	29,2	30	20,6	430	269,6	302	129,8	794	449,3
781000 du Lac-Témiscamingue	22	19,5	25	20,1	351	185,6	205	85,6	603	311,1
782000 de Rouyn-Noranda	55	46,9	52	42,9	698	429,9	509	227,0	1 314	746,9
783000 Harricana	44	37,1	49	36,3	638	331,7	445	151,6	1 176	556,9
784000 de l'Or-et-des-Bois	41	38,5	56	39,1	801	541,3	485	206,6	1 383	825,7
785000 du Lac-Abitibi	28	27,0	37	30,2	452	272,9	306	135,0	823	465,2
791000 de l'Estuaire	43	39,6	61	46,5	642	446,0	606	280,0	1 352	812,2
792000 du Fer	39	33,0	40	26,2	601	395,3	457	227,2	1 137	681,9
793000 de la Moyenne-Côte-Nord	14	12,4	18	9,4	133	76,0	146	66,8	311	164,8
801000 de la Baie-James	23	21,5	36	25,2	394	257,5	302	104,0	755	408,4
811000 des Îles	19	16,9	20	11,4	184	113,0	184	74,0	407	215,4
812000 des Chic-Chocs	33	30,4	44	30,7	581	327,7	369	154,9	1 027	543,9
813000 René-Lévesque	48	42,3	56	44,7	810	507,5	463	225,7	1 377	820,3
821000 de la Côte-du-Sud	79	65,1	116	68,3	1 061	694,7	708	300,2	1 964	1 128,4
822000 des Appalaches	44	40,1	54	41,8	588	408,0	421	175,8	1 107	665,8
823000 de la Beauce-Etchemin	115	97,7	161	113,9	1 934	1 296,1	1 765	626,4	3 975	2 134,1
824000 des Navigateurs	140	125,6	215	142,9	2 170	1 496,7	1 724	760,1	4 249	2 525,5
831000 de Laval	288	238,5	279	202,0	4 920	3 186,7	3 233	1 664,1	8 720	5 291,5
841000 des Affluents	229	204,1	266	194,5	3 938	2 535,7	2 546	1 194,9	6 979	4 129,3
842000 des Samares	153	130,8	237	169,5	2 721	1 699,9	1 623	803,9	4 734	2 804,3
851000 de la Seigneurie-des-Mille-Îles	250	213,9	221	177,1	3 746	2 597,1	2 586	1 354,0	6 803	4 342,3
852000 de la Rivière-du-Nord	149	129,4	162	117,3	2 422	1 760,1	1 680	776,8	4 413	2 783,9
853000 des Laurentides	71	54,5	63	45,1	1 135	653,3	734	318,5	2 003	1 071,6
854000 Pierre-Neveu	45	38,5	46	35,7	709	414,7	637	262,3	1 437	751,3
861000 de Sorel-Tracy	49	41,6	69	46,4	678	481,2	474	222,0	1 270	791,4
862000 de Saint-Hyacinthe	109	86,3	121	85,7	1 416	1 051,9	1 113	501,4	2 759	1 725,5

Commission scolaire	Catégorie d'emploi								Total	
	Personnel d'encadrement		Personnel professionnel		Personnel enseignant		Personnel de soutien			
	IND	ETP	IND	ETP	IND	ETP	IND	ETP	IND	ETP
863000 des Hautes-Rivières	110	95,9	194	133,5	2 099	1 316,5	1 385	594,3	3 788	2 140,3
864000 Marie-Victorin	233	194,9	327	232,5	3 628	2 482,9	2 593	1 302,9	6 781	4 213,4
865000 des Patriotes	199	173,3	219	157,1	3 064	2 079,2	2 474	1 131,8	5 956	3 541,6
866000 de Val-des-Cerfs	108	90,1	129	94,6	1 663	1 160,1	1 212	517,1	3 112	1 862,0
867000 des Grandes-Seigneuries	136	117,6	164	120,2	2 776	1 611,0	1 792	869,4	4 868	2 718,4
868000 de la Vallée-des-Tisserands	66	60,6	72	55,6	1 168	721,4	688	327,2	1 994	1 164,9
869000 des Trois-Lacs	92	74,3	104	76,2	1 372	1 002,2	967	461,5	2 535	1 614,3
871000 de la Rivéraine	48	38,2	85	56,9	682	419,8	524	204,6	1 339	719,6
872000 des Bois-Francs	75	71,3	126	81,3	1 269	869,0	1 024	452,9	2 494	1 474,6
873000 des Chênes	83	76,8	129	101,5	1 252	890,0	1 046	417,0	2 510	1 485,6
881000 Central Quebec	46	39,5	64	37,7	672	378,4	592	190,9	1 374	646,5
882000 Eastern Shores	20	17,2	26	7,1	323	177,9	209	74,1	578	276,4
883000 Eastern Townships	51	46,3	49	36,0	852	474,5	595	270,8	1 547	827,7
884000 Riverside	73	63,8	63	46,0	1 079	692,0	783	363,2	1 998	1 165,2
885000 Sir-Wilfrid-Laurier	102	86,5	88	62,3	1 689	1 048,6	1 090	492,4	2 969	1 689,9
886000 Western Quebec	56	48,2	29	23,8	961	542,6	542	245,7	1 588	860,6
887000 English-Montreal	175	161,3	179	146,1	2 670	1 911,6	1 786	966,3	4 810	3 185,5
888000 Lester-B.-Pearson	163	146,7	150	114,4	2 618	1 841,4	2 118	1 010,1	5 049	3 112,7
889000 New Frontiers	34	32,7	27	19,3	517	348,0	344	173,0	922	573,1
Ensemble des commissions scolaires	6 670	5 864,7	8 761	6 342,9	109 541	73 322,9	77 179	36 699,5	202 151	122 230,2

Personnel des commissions scolaires par catégorie d'emploi
Année scolaire 2012-2013
(Excluant les commissions scolaires Crie et Kativik, excluant les ETP¹ à zéro)

Commission scolaire	Catégorie d'emploi								Total	
	Personnel d'encadrement		Personnel professionnel		Personnel enseignant		Personnel de soutien			
	IND	ETP	IND	ETP	IND	ETP	IND	ETP	IND	ETP
689000 du Littoral	16	11,5	21	11,8	176	89,9	122	48,5	335	161,8
711000 des Monts-et-Marées	40	33,8	73	51,5	634	425,3	501	240,3	1 248	751,1
712000 des Phares	71	59,3	100	68,3	1 081	748,1	674	341,8	1 926	1 217,7
713000 du Fleuve-et-des-Lacs	39	36,4	39	29,8	564	359,9	402	178,9	1 044	605,1
714000 de Kamouraska-Rivière-du-Loup	50	44,6	60	46,7	874	590,5	513	266,3	1 497	948,2
721000 du Pays-des-Bleuets	59	53,6	76	59,4	861	635,8	888	314,5	1 884	1 063,4
722000 du Lac-Saint-Jean	50	45,6	80	59,4	834	592,5	597	309,7	1 561	1 007,4
723000 des Rives-du-Saguenay	73	70,4	113	90,8	1 451	1 020,6	895	495,2	2 532	1 677,1
724000 De La Jonquière	59	56,9	110	61,4	962	665,5	593	344,5	1 724	1 128,5
731000 de Charlevoix	40	29,8	40	26,2	394	256,6	323	133,1	797	445,8
732000 de la Capitale	165	145,4	241	185,9	2 815	2 062,5	1 997	997,2	5 218	3 391,1
733000 des Découvreurs	81	71,3	114	77,3	1 377	963,7	1 146	533,5	2 718	1 645,9
734000 des Premières-Seigneuries	163	138,9	225	144,7	2 662	1 914,9	2 373	1 035,9	5 423	3 234,6
735000 de Portneuf	44	39,6	58	39,4	674	442,9	542	218,0	1 318	740,2
741000 du Chemin-du-Roy	128	114,6	213	148,3	1 907	1 348,1	1 383	596,2	3 631	2 207,3
742000 de l'Énergie	70	63,7	143	104,9	1 216	811,6	843	393,2	2 272	1 373,6
751000 des Haut-Cantons	48	41,7	80	55,1	875	517,8	648	269,3	1 651	884,0
752000 de la Région-de-Sherbrooke	123	107,0	185	133,2	2 397	1 533,1	1 536	639,8	4 241	2 413,3
753000 des Sommets	54	47,3	95	65,3	1 043	630,5	722	321,3	1 914	1 064,4
761000 de la Pointe-de-l'Île	175	161,9	286	229,2	3 515	2 513,8	2 222	1 239,3	6 198	4 144,3
762000 de Montréal	571	523,4	940	738,6	9 316	6 938,9	6 180	3 782,8	17 007	11 983,8
763000 Marguerite-Bourgeoys	306	263,3	431	307,8	5 140	3 552,3	3 394	1 671,4	9 271	5 794,9
771000 des Draveurs	106	95,9	151	112,3	1 989	1 194,8	1 520	693,9	3 766	2 097,1
772000 des Portages-de-l'Outaouais	82	79,6	96	80,1	1 834	1 094,9	1 213	514,1	3 225	1 768,9
773000 au Coeur-des-Vallées	46	39,6	47	39,9	872	480,4	588	230,9	1 553	791,0
774000 des Hauts-Bois-de-l'Outaouais	33	27,7	29	20,7	423	265,8	303	129,9	788	444,2
781000 du Lac-Témiscamingue	22	16,2	27	18,6	355	185,2	219	85,8	623	306,1
782000 de Rouyn-Noranda	48	46,0	56	43,3	684	431,1	521	231,7	1 309	752,2
783000 Harricana	42	37,6	51	34,9	584	319,0	440	159,6	1 117	551,2
784000 de l'Or-et-des-Bois	45	41,2	54	36,5	816	540,5	498	212,4	1 413	830,7
785000 du Lac-Abitibi	27	26,7	40	28,6	451	265,8	307	135,1	825	456,4
791000 de l'Estuaire	42	39,1	56	43,2	656	447,5	585	279,5	1 339	809,5
792000 du Fer	40	31,3	39	26,2	621	401,0	481	223,6	1 181	682,2
793000 de la Moyenne-Côte-Nord	15	11,6	17	9,9	136	76,7	157	66,7	325	165,1
801000 de la Baie-James	22	21,3	37	25,1	387	249,0	308	105,3	754	400,8
811000 des Îles	19	16,6	17	11,3	178	112,4	175	73,7	389	214,1
812000 des Chic-Chocs	33	29,2	49	30,7	606	334,5	385	154,2	1 073	548,7
813000 René-Lévesque	46	38,9	62	49,4	815	504,2	465	224,7	1 388	817,2
821000 de la Côte-du-Sud	70	61,0	116	71,0	1 075	701,2	738	313,8	1 999	1 147,1
822000 des Appalaches	46	37,3	50	42,3	588	402,1	439	179,0	1 123	660,9
823000 de la Beauce-Etchemin	112	96,8	150	116,1	1 911	1 296,5	1 807	632,3	3 980	2 141,8
824000 des Navigateurs	143	123,6	207	140,7	2 164	1 509,6	1 763	781,4	4 277	2 555,5
831000 de Laval	293	246,9	299	205,1	4 932	3 269,0	3 350	1 661,6	8 874	5 382,8
841000 des Affluents	233	215,1	281	210,2	3 942	2 555,5	2 629	1 236,2	7 085	4 217,2
842000 des Samares	150	129,4	238	168,2	2 799	1 723,1	1 669	802,6	4 856	2 823,5
851000 de la Seigneurie-des-Mille-Îles	248	212,5	225	175,7	3 772	2 632,5	2 517	1 381,7	6 762	4 402,5
852000 de la Rivière-du-Nord	147	128,7	167	123,4	2 450	1 800,9	1 766	792,3	4 530	2 845,5
853000 des Laurentides	67	53,4	63	44,9	1 103	648,9	718	310,7	1 951	1 058,1
854000 Pierre-Neveu	42	34,9	49	34,7	704	412,1	671	266,5	1 466	748,4
861000 de Sorel-Tracy	48	42,4	69	47,4	655	472,4	452	229,5	1 224	791,8

Commission scolaire	Catégorie d'emploi								Total	
	Personnel d'encadrement		Personnel professionnel		Personnel enseignant		Personnel de soutien			
	IND	ETP	IND	ETP	IND	ETP	IND	ETP	IND	ETP
862000 de Saint-Hyacinthe	108	87,0	122	86,7	1 446	1 078,3	1 155	507,9	2 831	1 760,1
863000 des Hautes-Rivières	116	96,4	197	135,8	2 124	1 355,3	1 413	622,7	3 850	2 210,4
864000 Marie-Victorin	222	187,0	314	239,1	3 725	2 539,4	2 561	1 329,6	6 822	4 295,2
865000 des Patriotes	193	170,0	224	160,4	3 094	2 114,8	2 442	1 137,2	5 953	3 582,6
866000 de Val-des-Cerfs	115	95,1	132	101,5	1 693	1 180,6	1 201	528,6	3 141	1 906,0
867000 des Grandes-Seigneuries	134	112,4	163	122,0	2 793	1 657,9	1 845	894,8	4 935	2 787,2
868000 de la Vallée-des-Tisserands	67	60,1	67	53,5	1 175	723,9	740	335,6	2 049	1 173,2
869000 des Trois-Lacs	89	75,1	109	80,8	1 540	1 042,2	979	467,9	2 717	1 666,1
871000 de la Rivéraine	39	36,9	82	55,4	651	414,8	550	207,4	1 322	714,6
872000 des Bois-Francs	73	69,1	123	81,4	1 288	884,7	975	451,7	2 459	1 487,1
873000 des Chênes	79	73,3	139	101,9	1 291	920,3	1 059	419,0	2 568	1 514,5
881000 Central Quebec	45	39,1	63	35,2	668	386,8	576	185,2	1 352	646,5
882000 Eastern Shores	28	24,1	24	6,4	311	168,5	223	73,6	586	272,8
883000 Eastern Townships	54	46,1	49	38,2	855	485,0	587	270,0	1 545	839,5
884000 Riverside	74	60,8	62	47,4	1 029	694,7	771	364,1	1 936	1 167,2
885000 Sir-Wilfrid-Laurier	96	81,6	88	64,7	1 657	1 062,8	1 075	498,1	2 916	1 707,4
886000 Western Quebec	56	50,2	29	23,3	912	525,8	533	236,7	1 530	836,2
887000 English-Montreal	180	159,0	175	140,9	2 701	1 915,5	1 778	961,6	4 834	3 177,2
888000 Lester-B.-Pearson	158	144,4	149	117,2	2 599	1 859,2	2 148	1 028,9	5 054	3 149,7
889000 New Frontiers	35	33,3	26	17,4	501	334,7	331	169,8	893	555,3
Ensemble des commissions scolaires	6 653	5 844,9	8 802	6 437,8	110 323	74 290,2	78 120	37 173,1	203 898	123 746,1

Source : Direction générale des relations du travail

(1) - ETP : Équivalent à temps plein
(2) - IND : Individu
(3) - la somme des arrondis peut ne pas correspondre au total des ETP

Effectif scolaire de la formation générale des jeunes fréquentant le réseau d'enseignement public, selon la commission scolaire et l'établissement, 2010-2011 à 2013-2014^P

Source : MEELS, DSID, SIS, Portail informationnel, système Charlemagne, données au 2014-01-23
p : Données provisoires. L'effectif est recensé au 30 septembre.

Commission scolaire	Établissement	2010-2011	2011-2012	2012-2013 ^P	2013-2014 ^P
CS du Littoral (689)	École Harrington (689007)	39	39	37	35
CS du Littoral (689)	École Mecatina (689008)	62	57	53	44
CS du Littoral (689)	École Kegaska (689009)	13	12	15	14
CS du Littoral (689)	École Mountain Ridge (689010)	51	53	52	54
CS du Littoral (689)	École Saint-Augustine (689012)	69	55	47	47
CS du Littoral (689)	École Saint-Lawrence (689013)	6	8	8	8
CS du Littoral (689)	École Saint-Paul (689014)	54	62	65	60
CS du Littoral (689)	École Saint-Theresa (689015)	22			
CS du Littoral (689)	École Monseigneur-Scheffer (689016)	196	203	194	183
CS du Littoral (689)	École Saint-Joseph (689017)	14	14	13	15
CS du Littoral (689)	École Gabriel-Dionne (689018)	26	25	15	14
CS du Littoral (689)	École Netagamiau (689019)	52	51	46	48
CS du Littoral (689)	École Marie-Sarah (689104)	34	22	15	8
CS des Monts-et-Marées (711)	École Lac-au-Saumon (711002)	109	111	112	121
CS des Monts-et-Marées (711)	École Saint-Vianney - Saint-Tharcisius (711007)	56	48	53	54
CS des Monts-et-Marées (711)	École Victor-Côté (711009) 2000	204	173	174	206
CS des Monts-et-Marées (711)	École Caron (711012)	270	286	274	282
CS des Monts-et-Marées (711)	École Saint-Léon-le-Grand (711014)	75	69	66	68
CS des Monts-et-Marées (711)	École Soeur-Rachel-Fournier (711015)	32	33	35	41
CS des Monts-et-Marées (711)	École Saint-Damase - La Volière (711016)	72	67	63	70
CS des Monts-et-Marées (711)	École Bon-Pasteur (711019) 2000	217	217	230	235
CS des Monts-et-Marées (711)	École Secondaire Armand-Saint-Onge (711021)	745	717	688	644
CS des Monts-et-Marées (711)	Polyvalente Forimont (711022)	113	101	94	91
CS des Monts-et-Marées (711)	École Saint-Victor (711027) 2000	113	108	105	103
CS des Monts-et-Marées (711)	École Saint-Rosaire (711028)	192	186	178	156
CS des Monts-et-Marées (711)	École Assomption (711029) 2001	71	61	60	67
CS des Monts-et-Marées (711)	École Sainte-Marie (711030)	179	165	157	133
CS des Monts-et-Marées (711)	École Noël-Fortin (711032)	40	44	48	62
CS des Monts-et-Marées (711)	École Émile-Dubé (711033) 2000	52	36	42	47
CS des Monts-et-Marées (711)	École Monseigneur-Belzile (711036)	118	125	119	124
CS des Monts-et-Marées (711)	École Zénon-Soucy (711037) 2000	357	371	376	343
CS des Monts-et-Marées (711)	École Val-Brillant (711038)	144	154	144	148
CS des Monts-et-Marées (711)	Polyvalente de Sayabec (711039)	159	143	136	125
CS des Monts-et-Marées (711)	École Sainte-Ursule (711040)	223	228	259	255
CS des Monts-et-Marées (711)	École Le Marinier - Monseigneur-Ross (711042)	82	80	69	58
CS des Monts-et-Marées (711)	École Sainte-Félicité (711046) 2000	84	69	66	58
CS des Monts-et-Marées (711)	École Saint-Léandre (711053)	10	6	7	11
CS des Monts-et-Marées (711)	Polyvalente de Matane (711059)	827	825	830	801
CS des Monts-et-Marées (711)	École Saint-René-Goupil (711081)	69	69	58	58
CS des Phares (712)	École de l'Écho-des-Montagnes-Lavoie (712001)	203	207	200	197
CS des Phares (712)	École de l'Estran (712002)	287	276	282	281
CS des Phares (712)	École Paul-Hubert (712003)	1 805	1 786	1 672	1 573
CS des Phares (712)	École Élisabeth-Turgeon (712004)	501	506	521	532
CS des Phares (712)	École du Mistral (712005)	801	783	792	746
CS des Phares (712)	École de Sainte-Luce-des Bois-et-Marées-Lévesque (712006)	322	287	300	309
CS des Phares (712)	École du Grand-Pavois (712007)	277	295	361	385
CS des Phares (712)	École Langevin (712008)	507	446	468	446
CS des Phares (712)	École de l'Aquarelle (712009)	279	309	334	341
CS des Phares (712)	École Saint-Jean (712010)	387	353	294	317
CS des Phares (712)	École de la Colombe (712011)	24	17	17	20
CS des Phares (712)	École des Sources (712014)	226	241	240	259
CS des Phares (712)	École du Havre-Saint-Rosaire (712015)	317	316	315	338
CS des Phares (712)	École de la Rose-des-Vents (712019)	355	372	378	396
CS des Phares (712)	École des Merisiers (712020)	248	256	247	264
CS des Phares (712)	École des Beaux-Séjours (712021)	326	340	350	359
CS des Phares (712)	École du Rocher-D'Auteuil (712022)	279	284	282	292
CS des Phares (712)	École Boijoli (712025)	116	102	112	108
CS des Phares (712)	École des Alizés (712030)	262	271	253	231
CS des Phares (712)	École Norjoli (712031)	298	304	326	331
CS des Phares (712)	École des Cheminots (712032)	202	231	236	227
CS des Phares (712)	École du Portage (712034)	167	156	159	158
CS des Phares (712)	École des Hauts-Plateaux (712036)	203	197	178	182
CS des Phares (712)	École de l'Envol (712037)	26			
CS du Fleuve-et-des-Lacs (713)	École Litalien (713001) 1999	191	191	187	188
CS du Fleuve-et-des-Lacs (713)	École Gérard-Collin (713002)	280	283	262	257
CS du Fleuve-et-des-Lacs (713)	École du Jall (713004)	91	92	87	95
CS du Fleuve-et-des-Lacs (713)	École Chanoine-Côté (713005) 2001	170	173	163	152
CS du Fleuve-et-des-Lacs (713)	École primaire de Dégelis (713006)	231	236	253	241
CS du Fleuve-et-des-Lacs (713)	École des Jolis-Vents (713007)	167	164	167	159
CS du Fleuve-et-des-Lacs (713)	École de Saint-Jean-de-Dieu (713009)	199	189	200	204
CS du Fleuve-et-des-Lacs (713)	École de Beaucourt - Saint-Eusébe (713010)	109	99	101	99
CS du Fleuve-et-des-Lacs (713)	École secondaire de la Vallée-des-Lacs (713013)	116	102	101	92
CS du Fleuve-et-des-Lacs (713)	École secondaire de Dégelis (713020)	282	275	271	263
CS du Fleuve-et-des-Lacs (713)	École primaire du Transcontinental (713022)	365	370	370	376
CS du Fleuve-et-des-Lacs (713)	École Notre-Dame (713037)	135	140	128	121
CS du Fleuve-et-des-Lacs (713)	École Georges-Gauvin (713100)	214	228	231	226
CS du Fleuve-et-des-Lacs (713)	École La Source (713108)	160	159	145	143
CS du Fleuve-et-des-Lacs (713)	École secondaire de Cabano (713121)	411	390	400	399
CS du Fleuve-et-des-Lacs (713)	École secondaire de Trois-Pistoles (713127)	392	375	380	367
CS du Fleuve-et-des-Lacs (713)	École secondaire du Transcontinental (713132)	246	216	219	213
CS de Kamouraska-Rivière-du-Loup (714)	École Moisson-d'Arts et la Chanterelle (714001)	128	129	123	104

Effectif scolaire de la formation générale des jeunes fréquentant le réseau d'enseignement public, selon la commission scolaire et l'établissement, 2010-2011 à 2013-2014^P

Source : MELS, DSID, SIS, Portail informationnel, système Charlemagne, données au 2014-01-23
p : Données provisoires. L'effectif est recensé au 30 septembre

Commission scolaire	Établissement	2010-2011	2011-2012	2012-2013 ^P	2013-2014 ^P
CS de Kamouraska-Rivière-du-Loup (714)	École Vents-et-Marées, Desbiens et Saint-Modeste (714002)	317	349	380	416
CS de Kamouraska-Rivière-du-Loup (714)	École des Vieux-Moulins, Notre-Dame-du-Sourire et Riou (714003)	195	212	218	223
CS de Kamouraska-Rivière-du-Loup (714)	École Roy et Joly (714004) 2000	421	448	423	458
CS de Kamouraska-Rivière-du-Loup (714)	École internationale Saint-François-Xavier (714005)	296	316	330	333
CS de Kamouraska-Rivière-du-Loup (714)	École La Croisée (714006)	429	411	425	460
CS de Kamouraska-Rivière-du-Loup (714)	École Notre-Dame-du-Portage et Les Pèlerins (714007)	128	127	120	120
CS de Kamouraska-Rivière-du-Loup (714)	École Lanouette (714008)	376	373	373	403
CS de Kamouraska-Rivière-du-Loup (714)	École Hudon-Ferland, Sainte-Hélène et Saint-Louis de Saint-Joseph (714010)	291	305	295	318
CS de Kamouraska-Rivière-du-Loup (714)	École Monseigneur-Boucher, Saint-Louis et Saint-Bruno (714011)	333	338	358	351
CS de Kamouraska-Rivière-du-Loup (714)	École Saint-Philippe, Notre-Dame et J.-C.-Chapais (714012)	172	174	175	172
CS de Kamouraska-Rivière-du-Loup (714)	École Sacré-Coeur (714014) 2000	417	426	417	423
CS de Kamouraska-Rivière-du-Loup (714)	École de la Marée-Montante, de l'Orée-des-Bois et de l'Étoile-Filante (714015)	139	157	148	156
CS de Kamouraska-Rivière-du-Loup (714)	École des Vents-et-Marées, de la Pruchière et de l'Amitié (714016)	196	218	223	229
CS de Kamouraska-Rivière-du-Loup (714)	École secondaire de Rivière-du-Loup (714021)	1 271	1 221	1 182	1 190
CS de Kamouraska-Rivière-du-Loup (714)	École secondaire Chanoine-Beaudet (714022)	357	364	349	364
CS de Kamouraska-Rivière-du-Loup (714)	École polyvalente La Pocatière (714023)	432	411	412	405
CS du Pays-des-Bleuets (721)	École Boisjoli/des Deux-Lacs (721006)	128	113	117	115
CS du Pays-des-Bleuets (721)	École Sainte-Hedwidge (721009)	62	61	64	60
CS du Pays-des-Bleuets (721)	École Benoît-Duhamel (721011)	379	378	379	397
CS du Pays-des-Bleuets (721)	École Notre-Dame (721012)	327	317	335	329
CS du Pays-des-Bleuets (721)	École Jolivent/L'Arbrisseau (721014)	138	160	173	186
CS du Pays-des-Bleuets (721)	École Cité étudiante (721016) 2001	722	667	606	599
CS du Pays-des-Bleuets (721)	École Maria-Goretti (721030)	103	105	104	106
CS du Pays-des-Bleuets (721)	École Carrefour étudiant (721031)	140	148	146	151
CS du Pays-des-Bleuets (721)	École Hébert (721032) 2000	338	336	297	298
CS du Pays-des-Bleuets (721)	École Monseigneur Bluteau (721033)	311	313	336	346
CS du Pays-des-Bleuets (721)	École Jeanne-Mance/Pie XII (721035)	263	264	252	244
CS du Pays-des-Bleuets (721)	Polyvalente des Quatre-Vents (721039)	882	844	825	818
CS du Pays-des-Bleuets (721)	École Sainte-Marie (721051)	244	219	255	260
CS du Pays-des-Bleuets (721)	École Jean XXIII/Saint-Lucien (721053)	85	80	74	55
CS du Pays-des-Bleuets (721)	École Sainte-Lucie (721056) 2000	203	208	189	203
CS du Pays-des-Bleuets (721)	École Notre-Dame-de-Lourdes (721059)	81	73	82	77
CS du Pays-des-Bleuets (721)	Polyvalente de Normandin (721061)	389	394	361	372
CS du Pays-des-Bleuets (721)	École Sacré-Coeur/Sainte-Thérèse (721074)	559	587	628	661
CS du Pays-des-Bleuets (721)	École Bon-Pasteur (721078)	113	108	105	120
CS du Pays-des-Bleuets (721)	École Notre-Dame-des-Anges/Saint-Louis-de-Gonzague (721080)	547	560	607	608
CS du Pays-des-Bleuets (721)	École La Source/Les Prés Verts (721083)	95	97	108	87
CS du Pays-des-Bleuets (721)	Polyvalente Jean-Dolbeau (721085) 2001	659	649	631	588
CS du Pays-des-Bleuets (721)	École Hélène-Laliberté/Secondaire Des Chutes (721086)	420	383		
CS du Pays-des-Bleuets (721)	École secondaire Des Chutes (721086)			310	321
CS du Lac-Saint-Jean (722)	École secondaire Camille-Lavoie (722002)	570	587	590	591
CS du Lac-Saint-Jean (722)	Pavillon Wilbrod-Dufour (722003)	1 081	1 013	941	883
CS du Lac-Saint-Jean (722)	École Curé-Hébert (722004)	388	380	345	346
CS du Lac-Saint-Jean (722)	École Jean-Gauthier (722009)	512	519	505	473
CS du Lac-Saint-Jean (722)	École Albert-Naud (722101)	197	190	218	222
CS du Lac-Saint-Jean (722)	École Arc-en-Ciel (722103) 2001	16			
CS du Lac-Saint-Jean (722)	École Saint-Julien (722106)	166	197	200	188
CS du Lac-Saint-Jean (722)	École Saint-Joseph (722107)	602	639	685	674
CS du Lac-Saint-Jean (722)	École Saint-Pierre (722109)	478	499	500	582
CS du Lac-Saint-Jean (722)	École Saint-Sacrement (722111)	268	280	276	266
CS du Lac-Saint-Jean (722)	École Notre-Dame (722113)	169	171	164	192
CS du Lac-Saint-Jean (722)	École Maria (722202)	265	260	269	280
CS du Lac-Saint-Jean (722)	École Bon-Pasteur (722203)	84	80	66	67
CS du Lac-Saint-Jean (722)	École Saint-Léon (722204)	130	128	137	148
CS du Lac-Saint-Jean (722)	École Notre-Dame-de-Lorette (722206)	150	161	167	173
CS du Lac-Saint-Jean (722)	École Sainte-Hélène (722207) 2001	53	50	57	61
CS du Lac-Saint-Jean (722)	École Notre-Dame-du-Rosaire (722208) 2001	42	42	48	47
CS du Lac-Saint-Jean (722)	École primaire Garnier (722210)	165	167	168	160
CS du Lac-Saint-Jean (722)	École Jean XXIII (722240)	85	97	98	100
CS du Lac-Saint-Jean (722)	École Saint-Antoine (722241)	124	125	143	141
CS du Lac-Saint-Jean (722)	École Saint-Joseph (722242)	196	201	199	215
CS du Lac-Saint-Jean (722)	École Saint-Gérard (722243)	63	66	76	68
CS du Lac-Saint-Jean (722)	École du Bon Conseil (722245)	113	110	115	122
CS du Lac-Saint-Jean (722)	École Monseigneur Victor (722248)	218	225	202	214
CS du Lac-Saint-Jean (722)	École primaire Saint-Bruno (722249)	233	243	264	289
CS des Rives-du-Saguenay (723)	École Sainte-Claire (723101)	179	191	187	206
CS des Rives-du-Saguenay (723)	École Saint-Coeur-de-Marie, Saint-Antoine (723104)	322	320	323	290
CS des Rives-du-Saguenay (723)	École De La Pulperie (723105)	370	372	372	403
CS des Rives-du-Saguenay (723)	École Antoine-de-Saint-Exupéry (723108)	216	229	246	227
CS des Rives-du-Saguenay (723)	École L'Horizon (723110)	160	167	161	156
CS des Rives-du-Saguenay (723)	École Sainte-Bernadette (723114)	148	143	142	156
CS des Rives-du-Saguenay (723)	École Félix-Antoine-Savard (723116)	286	271	296	295
CS des Rives-du-Saguenay (723)	École André-Gagnon (723117)	289	289	276	284
CS des Rives-du-Saguenay (723)	École Des Quatre-Vents (723119)	144	164	178	185
CS des Rives-du-Saguenay (723)	École Saint-Isidore, Saint-Denis (723121)	259	256	312	328

Effectif scolaire de la formation générale des jeunes fréquentant le réseau d'enseignement public, selon la commission scolaire et l'établissement, 2010-2011 à 2013-2014^P

Source : MELS, DSID, SIS, Portail informationnel, système Charlemagne, données au 2014-01-23
p : Données provisoires. L'effectif est recensé au 30 septembre.

Commission scolaire	Établissement	2010-2011	2011-2012	2012-2013 ^P	2013-2014 ^P
CS des Rives-du-Saguenay (723)	École Vanier (723125)	284	270	252	244
CS des Rives-du-Saguenay (723)	École Notre-Dame, Des Jolis-Près (723126)	441	476	508	532
CS des Rives-du-Saguenay (723)	École Notre-Dame-du-Rosaire (723127)	326	322	312	296
CS des Rives-du-Saguenay (723)	École Le Roseau (723129)	176	176	160	160
CS des Rives-du-Saguenay (723)	École Mont-Valin (723131)	159	163	170	169
CS des Rives-du-Saguenay (723)	École Médéric-Gravel (723132)	219	267	292	376
CS des Rives-du-Saguenay (723)	École Sainte-Rose (723134) 2001	19	18	21	24
CS des Rives-du-Saguenay (723)	École Saint-Joseph (723135)	336	351	384	394
CS des Rives-du-Saguenay (723)	École Saint-Gabriel (723136) 1999	48	53	42	38
CS des Rives-du-Saguenay (723)	École Du Vallon (723137)	65	64	58	54
CS des Rives-du-Saguenay (723)	École Saint-Félix (723140)	42	39	44	48
CS des Rives-du-Saguenay (723)	École Marie-Médiatrice (723141)	40	40	33	23
CS des Rives-du-Saguenay (723)	École Jean-Fortin, La Source (723142)	422	443	462	504
CS des Rives-du-Saguenay (723)	École Saint-David (723144)	167	168	182	189
CS des Rives-du-Saguenay (723)	École secondaire Charles-Gravel (723145)	1 801	1 683	1 589	1 586
CS des Rives-du-Saguenay (723)	École Sainte-Thérèse (723148)	438	433	412	349
CS des Rives-du-Saguenay (723)	École La Carrière (723152)	214	214	231	219
CS des Rives-du-Saguenay (723)	École primaire et secondaire Fréchette (723172)	197	209	217	189
CS des Rives-du-Saguenay (723)	École secondaire des Grandes-Marées (723173)	923	866	804	732
CS des Rives-du-Saguenay (723)	École secondaire de l'Odyssee (723175)	1 895	1 847	1 741	1 779
CS De La Jonquière (724)	École polyvalente Arvida (724002)	1 243	1 192	1 177	1 120
CS De La Jonquière (724)	École secondaire Kénogami (724003) 2000	940	910	894	871
CS De La Jonquière (724)	École polyvalente Jonquière (724014)	1 105	1 069	1 022	1 017
CS De La Jonquière (724)	École Notre-Dame-de-l'Assomption (724021)	359	357	357	354
CS De La Jonquière (724)	École Notre-Dame-du-Sourire (724022) 2001	247	259	267	282
CS De La Jonquière (724)	École Sainte-Bernadette (724024)	293	289	307	320
CS De La Jonquière (724)	École Sainte-Lucie (724025)	430	420	439	437
CS De La Jonquière (724)	Collège Saint-Ambroise / Bon-Pasteur (724030)	279	294	303	321
CS De La Jonquière (724)	École Sainte-Cécile (724031)	199	225	246	249
CS De La Jonquière (724)	École Sacré-Coeur (724033)	378	371	381	387
CS De La Jonquière (724)	École Bois-Joli (724034)	242	259	270	275
CS De La Jonquière (724)	École Saint-Jean-de-Bégin (724035)	77	71	66	66
CS De La Jonquière (724)	École Saint-Charles (724036)	66	63	66	69
CS De La Jonquière (724)	École internationale de la Mosaique (724040)	297	365	364	369
CS De La Jonquière (724)	École Marguerite-Belley (724041)	245	219	227	243
CS De La Jonquière (724)	École Sainte-Marie-Mediatrice (724044)	197	194	170	166
CS De La Jonquière (724)	École Trefflé-Gauthier (724045)	133	122	156	162
CS De La Jonquière (724)	École Notre-Dame-du-Rosaire/Saint-Luc (724046)	381	348	350	339
CS De La Jonquière (724)	École Saint-Jean-Baptiste (724047)	248	238	228	233
CS De La Jonquière (724)	École Du Versant (724048)	115	110	122	123
CS de Charlevoix (731)	Centre éducatif Saint-Aubin (731001)	462	460	425	420
CS de Charlevoix (731)	École secondaire du Plateau (731002)	727	692	676	649
CS de Charlevoix (731)	École Les Marées montantes (731003)	558	535	557	552
CS de Charlevoix (731)	École L'Écho des trois montagnes (731004)	355	363	380	387
CS de Charlevoix (731)	École de la Rose-des-Vents (731005)	304	293	288	278
CS de Charlevoix (731)	École Valléemont (731006)	510	530	545	560
CS de la Capitale (732)	École Anne-Hébert (732002) 2000	397	462	492	493
CS de la Capitale (732)	École Sans-Frontière (732003)	236	248	262	278
CS de la Capitale (732)	École de Château-d'Eau (732004)	291	311	300	309
CS de la Capitale (732)	École de La Chanterelle (732005)	398	423	441	466
CS de la Capitale (732)	École de La Chaumière (732006)	259	255	262	295
CS de la Capitale (732)	École de La Source (732007)	133	130	157	186
CS de la Capitale (732)	École de l'Accueil (732008)	496	548	570	565
CS de la Capitale (732)	École de l'Apprenti-Sage (732009)	533	540	575	597
CS de la Capitale (732)	École de l'Arc-en-Ciel - de l'Aventure (732010)	323	332	330	322
CS de la Capitale (732)	École Dominique-Savio (732012)	178	168	170	179
CS de la Capitale (732)	École du Beau-Séjour (732014)	213	205	208	227
CS de la Capitale (732)	École du Buisson (732015)	187	190	198	184
CS de la Capitale (732)	Ecole Du Domaine (732016)				168
CS de la Capitale (732)	École du Joli-Bois (732017)	142	145	159	164
CS de la Capitale (732)	École du Val-Joli (732018)	452	462	461	494
CS de la Capitale (732)	École du Vignoble (732019)	391	376	392	420
CS de la Capitale (732)	École Du Domaine - Jean-XXIII (732023)	470	473	469	
CS de la Capitale (732)	École Jean-XXIII (732023)				243
CS de la Capitale (732)	École Jules-Émond / Amédée-Boutin (732024)	603	653	630	688
CS de la Capitale (732)	École Les Prés-Verts - Saint-Bernard (732025)	372	408	445	470
CS de la Capitale (732)	École Marguerite-Bourgeoys (732026)	246	239	197	196
CS de la Capitale (732)	École de L'Escabelle (732027)	418	519	518	541
CS de la Capitale (732)	École de la Mosaique (732028)	206	200	283	398
CS de la Capitale (732)	École Notre-Dame-de-Fatima (732029)	90			
CS de la Capitale (732)	École d'éducation internationale Notre-Dame-des-Neiges (732030)	321	314	315	322
CS de la Capitale (732)	École Notre-Dame-du-Canada (732031) 2001	280	258	256	263
CS de la Capitale (732)	École Sacré-Coeur (732033)	115	125	140	149
CS de la Capitale (732)	École Saint-Albert-le-Grand (732035)	231	235	234	264
CS de la Capitale (732)	École Saint-Claude (732038)	304	306	313	347
CS de la Capitale (732)	École Saint-Fidèle (732039)	232	229	232	234
CS de la Capitale (732)	École de la Grande-Hermine (732040)	283	339	343	358
CS de la Capitale (732)	École Saint-Jean-Baptiste (732041)	264	264	274	268
CS de la Capitale (732)	École Saint-Malo (732043)	268	275	271	282
CS de la Capitale (732)	École Saint-Paul-Apôtre (732045)	186	176	195	204
CS de la Capitale (732)	École des Jeunes-du-Monde (732047)	369	375	390	391
CS de la Capitale (732)	École des Berges (732048)	326	334	324	333

Effectif scolaire de la formation générale des jeunes fréquentant le réseau d'enseignement public, selon la commission scolaire et l'établissement, 2010-2011 à 2013-2014^p

Source : MELS, DSID, SIS, Portail informationnel, système Charlemagne, données au 2014-01-23
p : Données provisoires. L'effectif est recensé au 30 septembre.

Commission scolaire	Établissement	2010-2011	2011-2012	2012-2013 ^p	2013-2014 ^p
CS de la Capitale (732)	École internationale de Saint-Sacrement (732049)	353	351	372	364
CS de la Capitale (732)	École des Grands-Saules (732050)	416	410	460	497
CS de la Capitale (732)	École Sainte-Odile (732051)	209	194	190	211
CS de la Capitale (732)	École à l'Orée-des-Bois (732052)	530	525	530	528
CS de la Capitale (732)	École régionale des Quatre-Saisons (732053)	96	88	92	86
CS de la Capitale (732)	École Alexander-Wolff (732097)	424	439	480	485
CS de la Capitale (732)	École Boudreau (732156)	223	202	170	175
CS de la Capitale (732)	École Cardinal-Roy (732157)	608	592	646	663
CS de la Capitale (732)	École Jean-de-Brébeuf (732159)	612	580	604	615
CS de la Capitale (732)	École Joseph-François-Perrault (732160)	458	459	448	411
CS de la Capitale (732)	École secondaire La Camaradière (732161)	1 189	1 123	1 105	1 079
CS de la Capitale (732)	École secondaire de la Cité (732162)	396	373	359	349
CS de la Capitale (732)	École secondaire de Neufchâtel (732164)	1 651	1 516	1 435	1 401
CS de la Capitale (732)	École secondaire Roger-Comtois (732165)	1 837	1 787	1 726	1 635
CS de la Capitale (732)	École Jacques-Cartier - Saint-Denys-Garneau (732166)	610	606	645	692
CS de la Capitale (732)	École secondaire Vanier (732167)	407	392	365	326
CS de la Capitale (732)	École secondaire l'Odyssée (732168)	479	426	393	371
CS des Découvreurs (733)	École Des Pionniers (733002)	918	910	935	965
CS des Découvreurs (733)	École L'Étincelle - Trois-Saisons (733003)	305	314	310	310
CS des Découvreurs (733)	École des Hauts-Clochers (733005)	549	570	553	567
CS des Découvreurs (733)	École des Coeurs-Vaillants (733007)	432	451	449	459
CS des Découvreurs (733)	École Fernand-Seguin (733010)	303	290	282	309
CS des Découvreurs (733)	École d'éducation internationale Filteau - Saint-Mathieu (733011)	665	689	722	774
CS des Découvreurs (733)	École Le Ruisselet (733012)	390	372	411	396
CS des Découvreurs (733)	École du Versant (733016)	333	310	332	340
CS des Découvreurs (733)	École Saint-Louis-de-France - Saint-Yves (733019)	466	484	477	497
CS des Découvreurs (733)	École des Grandes-Marées - Marguerite-D'Youville (733021)	677	409		
CS des Découvreurs (733)	École Marguerite-D'Youville (733021)			258	256
CS des Découvreurs (733)	École Les Primevères - Jouvence (733022)	448	450	468	511
CS des Découvreurs (733)	École Madeleine-Bergeron (733023)	115	117	116	101
CS des Découvreurs (733)	École L'Arbrisseau (733024)	273	263	289	291
CS des Découvreurs (733)	École Les Bocages (733025)	318	381	429	429
CS des Découvreurs (733)	École Les Sources (733027)	297	352	409	408
CS des Découvreurs (733)	École Saint-Michel (733028) 1999	340	341	363	368
CS des Découvreurs (733)	École secondaire polyvalente de L'Ancienne-Lorette (733030)	1 171	1 127	1 053	977
CS des Découvreurs (733)	École secondaire de Rochebelle (733031)	1 868	1 834	1 792	1 786
CS des Découvreurs (733)	Collège des Compagnons (733032)	1 019	1 011	935	916
CS des Premières-Seigneuries (734)	École de la Primerose (734001) 2000	402	441	422	410
CS des Premières-Seigneuries (734)	École Marie-Renouard et de l'Assomption (734002)	323	301	290	283
CS des Premières-Seigneuries (734)	École de l'Harmonie (734004)	685	704	696	690
CS des Premières-Seigneuries (734)	École de Saint-Michel (734005)	457	488	521	543
CS des Premières-Seigneuries (734)	École de la Pléiade (734006)	209	226	259	261
CS des Premières-Seigneuries (734)	École du Trivent (734007) 2000	360	349	439	457
CS des Premières-Seigneuries (734)	École optionnelle Yves-Prévost (734008)	287	282	279	
CS des Premières-Seigneuries (734)	École optionnelle Yves-Prévost et des Loutres (734008)				437
CS des Premières-Seigneuries (734)	École de la Ribambelle (734009)	338	363	370	369
CS des Premières-Seigneuries (734)	École du Sous-Bois (734010) 2001	290	286	283	352
CS des Premières-Seigneuries (734)	École des Cimes (734011)	386	381	397	405
CS des Premières-Seigneuries (734)	École de la Farandole (734012)	239	288	357	354
CS des Premières-Seigneuries (734)	École Maria-Goretti (734015)	258	257	268	262
CS des Premières-Seigneuries (734)	École du Rucher (734016) 2001	146	143	170	184
CS des Premières-Seigneuries (734)	École du Bourg-Royal (734017)	332	334	355	295
CS des Premières-Seigneuries (734)	École du Parc-Orléans (734018)	364	341	390	414
CS des Premières-Seigneuries (734)	École de l'Escale et du Plateau (734019)	373	383	388	390
CS des Premières-Seigneuries (734)	École Guillaume-Mathieu (734020)	433	469	461	422
CS des Premières-Seigneuries (734)	École de la Fourmilière (734021)	306	312	364	400
CS des Premières-Seigneuries (734)	École aux Quatre-Vents (734025)	289	313	329	317
CS des Premières-Seigneuries (734)	École Beausoleil (734026)	415	459	507	538
CS des Premières-Seigneuries (734)	École du Parc (734027) 2001	249	192	214	220
CS des Premières-Seigneuries (734)	École de l'Île-d'Orléans (734028)	332	338	337	347
CS des Premières-Seigneuries (734)	École du Bois-Joli et du Bocage (734030)	425	432	427	452
CS des Premières-Seigneuries (734)	École du Petit-Prince (734031)	201	219	238	247
CS des Premières-Seigneuries (734)	École de la Châtelaine et de la Place-de-l'Éveil (734032)	367	406	447	479
CS des Premières-Seigneuries (734)	École des Beaux-Prés et de la Pionnière (734034)	305	321	312	321
CS des Premières-Seigneuries (734)	École Caps-des-Neiges (734036)	250	241	262	258
CS des Premières-Seigneuries (734)	École du Cap-Soleil et Saint-Pierre (734040)				617
CS des Premières-Seigneuries (734)	École du Cap-Soleil et des Loutres (734040)	359	381	510	
CS des Premières-Seigneuries (734)	École Chabot et de l'Oasis (734041)	707	707	765	742
CS des Premières-Seigneuries (734)	École de l'Escalade (734042)	380	419	399	316
CS des Premières-Seigneuries (734)	École du Boisé (734043)	363	351	448	474
CS des Premières-Seigneuries (734)	École du Harfang-des-Neiges (734044) 2001	508	554	680	772
CS des Premières-Seigneuries (734)	École de l'Arc-en-Ciel (734045) 2001	309	284	339	350
CS des Premières-Seigneuries (734)	École de la Passerelle (734047)	368	374	396	388
CS des Premières-Seigneuries (734)	École Montagnac (734048) 2000	608	656	669	759
CS des Premières-Seigneuries (734)	École Académie Sainte-Marie (734050)	496	462	487	479
CS des Premières-Seigneuries (734)	École Samuel-De Champlain (734051)	911	925	915	862
CS des Premières-Seigneuries (734)	École de la Seigneurie (734052)	1 071	1 113	1 042	1 029
CS des Premières-Seigneuries (734)	École de la Relance (734053) 1999	45	46	46	34
CS des Premières-Seigneuries (734)	École de L'Envol (734056)	109	112	115	112
CS des Premières-Seigneuries (734)	Polyvalente de Charlesbourg (734057)	1 418	1 338	1 255	1 146
CS des Premières-Seigneuries (734)	École Joseph-Paquin (734058)	83	85	91	85

Effectif scolaire de la formation générale des jeunes fréquentant le réseau d'enseignement public, selon la commission scolaire et l'établissement, 2010-2011 à 2013-2014^P

Source : MELS, DSID, SIS, Portail informationnel, système Charlemagne, données au 2014-01-23
p : Données provisoires. L'effectif est recensé au 30 septembre

Commission scolaire	Établissement	2010-2011	2011-2012	2012-2013 ^P	2013-2014 ^P
CS des Premières-Seigneuries (734)	École de la Courvilloise (734060)	1 282	1 152	1 070	1 036
CS des Premières-Seigneuries (734)	École du Mont-Sainte-Anne (734061)	1 035	997	929	866
CS des Premières-Seigneuries (734)	École le Sommet (734065)	859	812	780	781
CS des Premières-Seigneuries (734)	École Saint-Pierre et des Sentiers (734066) 2000	1 162	1 121	1 042	
CS des Premières-Seigneuries (734)	École des Sentiers (734066)				1 030
CS des Premières-Seigneuries (734)	École du Châtelet (734107)	218	216	235	218
CS de Portneuf (735)	École secondaire de Donnacona (735010)	905	851	836	981
CS de Portneuf (735)	École alternative du Relais (735011)	132	102	108	
CS de Portneuf (735)	École secondaire Saint-Charles (735012)	234	229	196	
CS de Portneuf (735)	École secondaire Louis-Jobin (735013)	686	638	578	593
CS de Portneuf (735)	École secondaire de Saint-Marc (735014)	417	401	372	359
CS de Portneuf (735)	École des Bourdons, Courval (735101)	270	289	297	319
CS de Portneuf (735)	École de la Saumonière (735102)	268	301	338	
CS de Portneuf (735)	École de la Saumonière / Pavillon de la Jacques-Cartier / Pavillon du Saint-Laurent (735102)				368
CS de Portneuf (735)	École des Trois-Sources (735103)	138	156	166	173
CS de Portneuf (735)	École du Bon-Pasteur (735104)	168	164	171	184
CS de Portneuf (735)	École des Sentiers, de la Riveraine (735108)	173	184	179	177
CS de Portneuf (735)	École du Phare (735201)	66	63	66	82
CS de Portneuf (735)	École du Bateau-Blanc (735202)	97	96	97	108
CS de Portneuf (735)	École Saint-Charles-de-Grondines (735203)	47	46	58	64
CS de Portneuf (735)	École du Goéland (735204)	61	58	65	60
CS de Portneuf (735)	École de la Morelle (735205)	85	99	97	99
CS de Portneuf (735)	École Sainte-Marie (735206)	226	216	230	224
CS de Portneuf (735)	École Marguerite-D'Youville, Saint-Joseph (735212)	662	643	670	695
CS de Portneuf (735)	École du Perce-Neige (735213)	599	664	693	
CS de Portneuf (735)	École du Perce-Neige/Pavillon du Perce-Neige/Pavillon Saint-Charles (735213)				724
CS de Portneuf (735)	École Marie-du-Saint-Sacrement (735214)	77	78	87	87
CS de Portneuf (735)	École Saint-Coeur-de-Marie (735215)	32	32	33	29
CS du Chemin-du-Roy (741)	École du Versant-de-la-Batiscan (741002)	115	108	100	94
CS du Chemin-du-Roy (741)	École de la Solidarité (741004)	118	125	135	138
CS du Chemin-du-Roy (741)	École primaire d'éducation internationale (741008)			247	329
CS du Chemin-du-Roy (741)	École Madeleine-De Verchères (741011)	146	151	147	167
CS du Chemin-du-Roy (741)	École de la Source (741016)	177	200	190	207
CS du Chemin-du-Roy (741)	École Avenues-Nouvelles (741017)	264	253	265	297
CS du Chemin-du-Roy (741)	École des Bâtisseurs (741019)	726	783	814	747
CS du Chemin-du-Roy (741)	Collège de l'Horizon (741021)	583	532	533	467
CS du Chemin-du-Roy (741)	École Saint-Eugène (741022) 2000	155	157	147	129
CS du Chemin-du-Roy (741)	École de musique Jacques-Héту (741024)	275	285	267	280
CS du Chemin-du-Roy (741)	École aux Deux-Étangs (741027)		358	342	342
CS du Chemin-du-Roy (741)	École Sainte-Madeleine-et-Sacré-Coeur (741027)	383			
CS du Chemin-du-Roy (741)	École Dollard (741030)	136	135	140	150
CS du Chemin-du-Roy (741)	École de l'Envolée (741034)	164	157	157	157
CS du Chemin-du-Roy (741)	École Saint-Gabriel-Archange (741035)	148	163	174	280
CS du Chemin-du-Roy (741)	École des Champs-et-Marées (741039)	96	100	105	110
CS du Chemin-du-Roy (741)	École Mond'Ami (741040) 2001	52	50	56	49
CS du Chemin-du-Roy (741)	École Louis-de-France (741042)	378	384	408	394
CS du Chemin-du-Roy (741)	École Marie-Leneuf (741050) 2001	89	90	97	102
CS du Chemin-du-Roy (741)	École Curé-Chamberland (741054)	154	142	142	144
CS du Chemin-du-Roy (741)	École Cardinal-Roy (741058)	237	228	213	188
CS du Chemin-du-Roy (741)	École Saint-Pie-X (741060)	179	190	168	158
CS du Chemin-du-Roy (741)	École Jacques-Buteux (741061)	360	373	381	401
CS du Chemin-du-Roy (741)	École Sainte-Thérèse (741062)	156	141	132	127
CS du Chemin-du-Roy (741)	École Saint-Philippe (741064)	87	72	81	90
CS du Chemin-du-Roy (741)	École du Moulin (741065)	73	74	64	
CS du Chemin-du-Roy (741)	École alternative Saint-Sacrement (741067)	308	321	335	337
CS du Chemin-du-Roy (741)	École Saint-Paul (741068)	157	170	140	154
CS du Chemin-du-Roy (741)	École Saint-François-d'Assise (741074)	176	174	179	164
CS du Chemin-du-Roy (741)	École Saint-Dominique-et-Sainte-Catherine-de-Sienne (741078)	229	218	228	243
CS du Chemin-du-Roy (741)	École Notre-Dame-du-Rosaire (741079)	194	172	178	192
CS du Chemin-du-Roy (741)	École Marguerite-Bourgeois (741080)	186	193	184	167
CS du Chemin-du-Roy (741)	École Richelieu (741082)	142	141	141	133
CS du Chemin-du-Roy (741)	École Ami-Joie-et-des-Grès (741086)	282	299	306	317
CS du Chemin-du-Roy (741)	École primaire de Louiseville (741092)			371	357
CS du Chemin-du-Roy (741)	École primaire Louiseville (741092)	401	380		
CS du Chemin-du-Roy (741)	École Belle-Vallée (741098)	286	276	257	269
CS du Chemin-du-Roy (741)	École le Point-Tournant (741102)	88	99	26	
CS du Chemin-du-Roy (741)	École secondaire l'Escale (741108)	715	663	607	598
CS du Chemin-du-Roy (741)	Académie Les Estacades (741109) 2001	1 882	1 810	1 757	1 674
CS du Chemin-du-Roy (741)	École secondaire des Pionniers (741110)	1 251	1 254	1 335	1 382
CS du Chemin-du-Roy (741)	École Chavigny (741111)	1 630	1 524	1 384	1 237
CS du Chemin-du-Roy (741)	École secondaire le Tremplin (741112)	439	396	363	306
CS du Chemin-du-Roy (741)	École de Yamachiche-Saint-Léon (741122)	320	326	332	350
CS du Chemin-du-Roy (741)	École Du Bois-Joli (741146)	312	341	372	388
CS du Chemin-du-Roy (741)	École de Pointe-du-Lac (741147)	600	625	636	656
CS du Chemin-du-Roy (741)	École Les Terrasses (741154)	292	281	265	262
CS du Chemin-du-Roy (741)	École intégrée des Forges (741155)	543	562	508	517
CS de l'Énergie (742)	École de la Tortue-des-Bois (742001)	94	96	95	95
CS de l'Énergie (742)	École des Boisés (742006)	260	247	252	216
CS de l'Énergie (742)	École institutionnelle Des Vallons - Notre-Dame-de-la-Joie - Notre-Dame-des- Neiges (742008)	201	198		

Effectif scolaire de la formation générale des jeunes fréquentant le réseau d'enseignement public, selon la commission scolaire et l'établissement, 2010-2011 à 2013-2014^P

Source : MEELS, DSID, SIS, Portail informationnel, système Charlemagne, données au 2014-01-23
p . Données provisoires. L'effectif est recensé au 30 septembre.

Commission scolaire	Établissement	2010-2011	2011-2012	2012-2013 ^P	2013-2014 ^P
CS de l'Énergie (742)	École des Vallons - Notre-Dame-de-la-Joie - Notre-Dame-des- Neiges (742008)			208	207
CS de l'Énergie (742)	École de la Petite-Rivière - Villa-de-la-Jeunesse (742010)			270	280
CS de l'Énergie (742)	École institutionnelle de la Petite-Rivière - Villa-de-la-Jeunesse (742010)		243		
CS de l'Énergie (742)	École institutionnelle Saint-Joseph - Villa-de-la-Jeunesse (742010)	224			
CS de l'Énergie (742)	École Sainte-Marie (742015)	359	388	411	447
CS de l'Énergie (742)	École de la Vallée-du-Saint-Maurice (742018)	668	631	610	613
CS de l'Énergie (742)	École Notre-Dame (742025)	330	346	371	398
CS de l'Énergie (742)	École Laflèche (742028) 2001	214	203	186	193
CS de l'Énergie (742)	École de Sainte-Flore - Saint-Paul (742031)			299	315
CS de l'Énergie (742)	École institutionnelle de Sainte-Flore - Saint-Paul (742031)	271	276		
CS de l'Énergie (742)	École institutionnelle Lac-à-la-Tortue - Saint-Georges (742036)	432	418		
CS de l'Énergie (742)	École Lac-à-la-Tortue - Saint-Georges-de-Champlain (742036)			431	447
CS de l'Énergie (742)	École Jacques-Buteux - Maternelle Jacques-Buteux (742047)			263	276
CS de l'Énergie (742)	École institutionnelle Jacques-Buteux - Maternelle Jacques-Buteux (742047)	266	270		
CS de l'Énergie (742)	École Notre-Dame-de-l'Assomption (742059)	18	17	17	21
CS de l'Énergie (742)	École de la Passerelle - Le Sablon d'Or - Masson (742063)			250	264
CS de l'Énergie (742)	École institutionnelle de la Passerelle - Le Sablon d'Or - Masson (742063)	239	250		
CS de l'Énergie (742)	École La Croisière - Plein Soleil - Primadel (742064)			212	218
CS de l'Énergie (742)	École institutionnelle La Croisière - Plein Soleil - Primadel (742064)	170	198		
CS de l'Énergie (742)	École de la Vallée-de-Mékinac - La Providence (742067)			289	301
CS de l'Énergie (742)	École institutionnelle de la Vallée-de-Mékinac - La Providence (742067)	289	292		
CS de l'Énergie (742)	École institutionnelle Saint-Charles-Garnier - Saint-Joseph (742076)	296	289		
CS de l'Énergie (742)	École Saint-Charles-Garnier - Saint-Joseph (742076)			292	319
CS de l'Énergie (742)	École Immaculée-Conception (742083) 2001	224	224	211	220
CS de l'Énergie (742)	École Saint-Jacques (742093) 2007	219	206	199	191
CS de l'Énergie (742)	École secondaire Val-Mauricie (742097)	1 163	1 171	1 128	1 110
CS de l'Énergie (742)	École secondaire des Chutes (742100)	705	654	610	581
CS de l'Énergie (742)	École Antoine-Hallé (742101)	194	199	208	203
CS de l'Énergie (742)	École Centrale (742104)	352	349	355	400
CS de l'Énergie (742)	École secondaire Paul-Le Jeune (742105)	698	680	626	592
CS de l'Énergie (742)	École secondaire du Rocher (742106)	723	675	630	624
CS de l'Énergie (742)	École secondaire Champagnat (742118)	498	490	452	454
CS des Hauts-Cantons (751)	École La Frontalière (751005)	778	761	722	710
CS des Hauts-Cantons (751)	Polyvalente Montignac (751006) 2000	858	827	795	814
CS des Hauts-Cantons (751)	Polyvalente Louis-Saint-Laurent (751007)	659	628	644	606
CS des Hauts-Cantons (751)	Maison Familiale rurale du Granit (751008)	81	79	76	69
CS des Hauts-Cantons (751)	École Gendreau (751024)	196	197	210	214
CS des Hauts-Cantons (751)	École Sacré-Coeur (751027)	223	232	246	237
CS des Hauts-Cantons (751)	École Saint-Luc (751030)	149	144	154	155
CS des Hauts-Cantons (751)	École Sancta-Maria (751032)	79	81	82	77
CS des Hauts-Cantons (751)	École Notre-Dame-de-Toutes-Aides et Saint-Pie-X (751036)	78	69	67	77
CS des Hauts-Cantons (751)	École de Sainte-Edwidge & Ligugé (751037)	104	110	107	102
CS des Hauts-Cantons (751)	École Louis-Saint-Laurent (751039)	244	252	263	250
CS des Hauts-Cantons (751)	École Monseigneur-Durand (751041)	254	240	232	235
CS des Hauts-Cantons (751)	École du Parchemin (751047)	426	426	454	470
CS des Hauts-Cantons (751)	École Saint-Camille (751051)	296	271	276	282
CS des Hauts-Cantons (751)	École Saint-Paul (751055)	51	37	33	25
CS des Hauts-Cantons (751)	École des Trois-Cantons (751058)	79	73	82	77
CS des Hauts-Cantons (751)	École Notre-Dame-de-Lorette (751063)	45	53	54	55
CS des Hauts-Cantons (751)	École Notre-Dame-du-Paradis (751067)	99	102	108	113
CS des Hauts-Cantons (751)	École Notre-Dame-du-Sacré-Coeur (751068)	154	155	148	155
CS des Hauts-Cantons (751)	École Sacré-Coeur (751071)	422	429	431	425
CS des Hauts-Cantons (751)	École Notre-Dame-de-Fatima (751074)	373	379	399	392
CS des Hauts-Cantons (751)	École d'Audet (751079) 2000	52	45	59	62
CS des Hauts-Cantons (751)	École des Monts-et-Lacs (751080)		94	80	78
CS des Hauts-Cantons (751)	École de Lac-Drolet (751080)	75			
CS des Hauts-Cantons (751)	École de Sainte-Cécile (751082) 2000	74	73	71	71
CS des Hauts-Cantons (751)	École des Sommets (751084)	47	48	40	42
CS des Hauts-Cantons (751)	École de la Feuille-d'Or (751086)	129	126	116	113
CS des Hauts-Cantons (751)	École de Saint-Romain (751088) 2000	61	45	60	55
CS des Hauts-Cantons (751)	École de la Rose-des-Vents (751089)	31	46	41	42
CS des Hauts-Cantons (751)	École de la Source (751091)	37	40	32	41
CS des Hauts-Cantons (751)	École des Monts-Blancs (751094)	64	71	69	77
CS des Hauts-Cantons (751)	École de la Voie-Lactée (751095)	96	92	94	104
CS de la Région-de-Sherbrooke (752)	École Beaulieu (752001)	382	417	436	477
CS de la Région-de-Sherbrooke (752)	École Champlain (752003)	282	313	323	276
CS de la Région-de-Sherbrooke (752)	École du Coeur-Immaculé (752004)	501	484	447	576
CS de la Région-de-Sherbrooke (752)	École Desjardins (752005)	181	191	175	171
CS de la Région-de-Sherbrooke (752)	École Desranleau (752006)	395	407	427	335
CS de la Région-de-Sherbrooke (752)	École Hélène-Boullé (752009)	204	208	179	171
CS de la Région-de-Sherbrooke (752)	École Jean-XXIII (752010)	182	178	177	203
CS de la Région-de-Sherbrooke (752)	École Laporte (752012)	259	306	323	348

Effectif scolaire de la formation générale des jeunes fréquentant le réseau d'enseignement public, selon la commission scolaire et l'établissement, 2010-2011 à 2013-2014^P

Source : MEELS, DSID, SIS, Portail informationnel, système Charlemagne, données au 2014-01-23
p : Données provisoires. L'effectif est recensé au 30 septembre.

Commission scolaire	Établissement	2010-2011	2011-2012	2012-2013 ^P	2013-2014 ^P
CS de la Région-de-Sherbrooke (752)	École Larocque (752013)	233	225	225	235
CS de la Région-de-Sherbrooke (752)	École des Deux-Rives (752015)	399	436	448	466
CS de la Région-de-Sherbrooke (752)	École Marie-Reine (752016)	148	202	192	214
CS de la Région-de-Sherbrooke (752)	École du Soleil-Levant (752017)	341	270	250	244
CS de la Région-de-Sherbrooke (752)	École Notre-Dame-de-Liesse (752018)	390	401	404	432
CS de la Région-de-Sherbrooke (752)	École de la Passerelle (752019)	67	67	85	89
CS de la Région-de-Sherbrooke (752)	École Notre-Dame-du-Rosaire (752021)	385	399	419	391
CS de la Région-de-Sherbrooke (752)	École Pie-X - de l'Assomption (752023)	361	362	368	370
CS de la Région-de-Sherbrooke (752)	École du Sacré-Coeur (752024)	592	594	598	594
CS de la Région-de-Sherbrooke (752)	École Saint-Antoine (752025)	320	310	305	299
CS de la Région-de-Sherbrooke (752)	École du Saint-Esprit (752026)	291	257	275	250
CS de la Région-de-Sherbrooke (752)	École des Quatre-Vents (752027)	260	280	271	274
CS de la Région-de-Sherbrooke (752)	École Sainte-Anne (752029)	242	231	239	255
CS de la Région-de-Sherbrooke (752)	École de la Sainte-Famille (752031)	276	302	300	279
CS de la Région-de-Sherbrooke (752)	École Sylvestre (752033)	183	159	148	155
CS de la Région-de-Sherbrooke (752)	École de Carillon (752034) 2001	510	524	395	431
CS de la Région-de-Sherbrooke (752)	École Notre-Dame-des-Champs (752035)	189	180	185	191
CS de la Région-de-Sherbrooke (752)	École de la Source-Vive (752037)	202	227	231	258
CS de la Région-de-Sherbrooke (752)	École Brébeuf (752038)	192	236	319	337
CS de la Région-de-Sherbrooke (752)	École du Boisjoli (752041)	456	452	454	500
CS de la Région-de-Sherbrooke (752)	École de la Maisonnée (752042)	512	509	566	627
CS de la Région-de-Sherbrooke (752)	École Alfred-DesRochers (752044)	507	515	536	552
CS de la Région-de-Sherbrooke (752)	École Eymard (752045)	199	190	190	213
CS de la Région-de-Sherbrooke (752)	École du Jardin-des-Lacs (752046) `	226	247	280	300
CS de la Région-de-Sherbrooke (752)	École Notre-Dame-de-la-Paix (752048)	76	78	73	72
CS de la Région-de-Sherbrooke (752)	École de l'Écollectif (752049)	129	126	134	131
CS de la Région-de-Sherbrooke (752)	École de la Samare (752050)	228	202	207	217
CS de la Région-de-Sherbrooke (752)	École des Enfants-de-la-Terre (752055) 2000	187	185	186	192
CS de la Région-de-Sherbrooke (752)	Centre hospitalier universitaire de Sherbrooke (Site Fleurimont) (752102)	1	1		
CS de la Région-de-Sherbrooke (752)	École du Triolet (752116)	2 042	2 000	2 069	2 037
CS de la Région-de-Sherbrooke (752)	École de la Montée (752117)	1 339	1 301	1 287	1 239
CS de la Région-de-Sherbrooke (752)	École Mitchell - Montcalm (752124)	1 380	1 308	1 269	1 272
CS de la Région-de-Sherbrooke (752)	École du Phare (752148)	1 050			
CS de la Région-de-Sherbrooke (752)	École internationale du Phare (752148)		1 003	947	868
CS de la Région-de-Sherbrooke (752)	École du Touret (752151) 1999	148	146	149	147
CS de la Région-de-Sherbrooke (752)	École Le Monarque (752155)				70
CS de la Région-de-Sherbrooke (752)	École Val-du-Lac (752155)	59	71	71	
CS de la Région-de-Sherbrooke (752)	Villa Marie-Claire (752165)	5	6	3	
CS de la Région-de-Sherbrooke (752)	École Le Goéland (752167)	409	405	393	408
CS des Sommets (753)	École de la Passerelle (753003)	332	318	315	327
CS des Sommets (753)	École Christ-Roi (753004)	77	70	79	71
CS des Sommets (753)	École Hamelin (753005)	124	127	127	116
CS des Sommets (753)	École de la Tourelle (753006)	191	182	195	191
CS des Sommets (753)	École Masson (753007)	199	180	200	213
CS des Sommets (753)	École Notre-Dame-de-l'Assomption (753008)	35	49	55	65
CS des Sommets (753)	École Notre-Dame-de-Lourdes (753009)	24	36	44	41
CS des Sommets (753)	École secondaire de l'Escale (753012)	620	593	553	550
CS des Sommets (753)	École Brassard-Saint-Patrice (753021)	681	703	730	746
CS des Sommets (753)	École Saint-Jean-Bosco (753022)	249	251	249	246
CS des Sommets (753)	École Dominique-Savio (753024)	118	112	122	120
CS des Sommets (753)	École du Jardin-des-Frontières (753025) 2001	221	209	199	189
CS des Sommets (753)	École secondaire de la Ruche (753027) 2000	1 493	1 413	1 438	1 403
CS des Sommets (753)	École du Baluchon (753028)	67	74	75	100
CS des Sommets (753)	École des Deux-Soleils (753030)	197	200	205	223
CS des Sommets (753)	École Saint-Pie-X (753033)	163	181	180	185
CS des Sommets (753)	École Saint-Barthélemy (753034)	100	106	94	88
CS des Sommets (753)	École Sainte-Marguerite (753035)	325	351	337	337
CS des Sommets (753)	École du Val-de-Grâce (753036)	243	248	266	255
CS des Sommets (753)	École de l'Arc-en-Ciel (753051)	199	194	198	195
CS des Sommets (753)	École secondaire de l'Odyssée (753053)	261	242	210	211
CS des Sommets (753)	École de la Chanterelle (753055)	316	322	311	303
CS des Sommets (753)	École secondaire du Tournesol (753057)	748	699	661	590
CS des Sommets (753)	École du Plein-Coeur (753058)	257	249	248	271
CS des Sommets (753)	École Notre-Dame-de-Bonsecours (753060)	90	85	82	83
CS des Sommets (753)	École Notre-Dame-de-Montjoie (753061)	94	101	106	110
CS des Sommets (753)	École Notre-Dame-du-Sourire (753062)	90	93	88	100
CS des Sommets (753)	École Notre-Dame-des-Érables (753063)	73	78	78	73
CS des Sommets (753)	École Saint-Gabriel (753065)	103	110	111	130
CS des Sommets (753)	École Saint-Laurent (753066)	24	27	27	24
CS des Sommets (753)	École Saint-Philippe (753067)	318	352	368	361
CS Crie (759)	École Wiinibekuu School (759001)	534	556	532	571
CS Crie (759)	École Wabannutao Eeyou School (759002)	184	212	211	218
CS Crie (759)	École Waapinichikush School (759003)			738	737
CS Crie (759)	École Élémentaire Mémoriale Voyageur (759004)				607
CS Crie (759)	École Maquatua Eeyou School (759005)	345	354	381	390
CS Crie (759)	École Voyageur Memorial School (759006)	739	794	853	
CS Crie (759)	École secondaire Mémoriale Voyageur (759006)				278
CS Crie (759)	École Badabin Eeyou School (759007)	224	245	229	243
CS Crie (759)	École Mémoriale Willie J. Happyjack Memorial School (759008)	497	485	481	532
CS Crie (759)	École James Bay Eeyou School (759009)	1 058	1 125	384	397
CS Crie (759)	École Luke Mettaweskum School (759010)	157	150	156	163

Effectif scolaire de la formation générale des jeunes fréquentant le réseau d'enseignement public, selon la commission scolaire et l'établissement, 2010-2011 à 2013-2014^P

Source : MELS, DSID, SIS, Portail informationnel, système Charlemagne, données au 2014-01-23
p ^P Données provisoires. L'effectif est recensé au 30 septembre

Commission scolaire	Établissement	2010-2011	2011-2012	2012-2013 ^P	2013-2014 ^P
CS Crie (759)	École Waapihtiwewan School (759011)	153	170	174	159
CS de la Pointe-de-l'Île (761)	École Saint-Octave (761001)	244	244	247	248
CS de la Pointe-de-l'Île (761)	École Sainte-Germaine-Cousin (761002)	256	341	346	363
CS de la Pointe-de-l'Île (761)	École Félix-Leclerc (761003)	299	343	346	372
CS de la Pointe-de-l'Île (761)	École François-La-Bernarde (761004)	334	326	346	373
CS de la Pointe-de-l'Île (761)	École Sainte-Marguerite-Bourgeoys (761006)	237	232	230	234
CS de la Pointe-de-l'Île (761)	École Montmartre (761008)	276	240	235	240
CS de la Pointe-de-l'Île (761)	École Notre-Dame (761009)	327	337	343	354
CS de la Pointe-de-l'Île (761)	École René-Pelletier (761010)	172	169	184	196
CS de la Pointe-de-l'Île (761)	École Sainte-Maria-Goretti (761011)	238	238	239	258
CS de la Pointe-de-l'Île (761)	École Saint-Marcel (761013)	298	316	316	321
CS de la Pointe-de-l'Île (761)	École Alphonse-Pesant (761020)	446	482	546	608
CS de la Pointe-de-l'Île (761)	École Gabrielle-Roy (761021)	569	582	580	586
CS de la Pointe-de-l'Île (761)	École La Dauversière (761022)	592	587	692	720
CS de la Pointe-de-l'Île (761)	École Lambert-Closse (761023)	624	686	743	816
CS de la Pointe-de-l'Île (761)	École Pie XII (761024)	292	297	309	268
CS de la Pointe-de-l'Île (761)	École Victor-Lavigne (761025)	531	555	545	745
CS de la Pointe-de-l'Île (761)	École Wilfrid-Bastien (761026)	516	530	578	631
CS de la Pointe-de-l'Île (761)	École Cardinal-Léger (761030)	273	314	272	279
CS de la Pointe-de-l'Île (761)	École Chénier (761031)	298	283	321	325
CS de la Pointe-de-l'Île (761)	École Des Roseraies (761033)	302	321	350	341
CS de la Pointe-de-l'Île (761)	École Jacques-Rousseau (761035)	465	497	493	531
CS de la Pointe-de-l'Île (761)	École Saint-Joseph (761037)	301	315	333	301
CS de la Pointe-de-l'Île (761)	École internationale Wilfrid-Pelletier (761038)	800	825	826	911
CS de la Pointe-de-l'Île (761)	École Albatros (761039)	127	129	126	124
CS de la Pointe-de-l'Île (761)	École Denise-Pelletier (761040)	464	443	431	416
CS de la Pointe-de-l'Île (761)	École Fernand-Gauthier (761042)	208	199	200	207
CS de la Pointe-de-l'Île (761)	École Marc-Aurèle-Fortin (761044) 1999	518	488	570	587
CS de la Pointe-de-l'Île (761)	École Notre-Dame-de-Fatima (761045)	367	395	410	409
CS de la Pointe-de-l'Île (761)	École Simone-Desjardins (761046)	818	839	824	866
CS de la Pointe-de-l'Île (761)	École Adélard-Desrosiers (761050)	551	548	543	624
CS de la Pointe-de-l'Île (761)	École De la Fraternité (761052)	401	386	371	361
CS de la Pointe-de-l'Île (761)	École Jean-Nicolet (761054)	509	527	522	589
CS de la Pointe-de-l'Île (761)	École Jules-Verne (761055)	729	847	833	738
CS de la Pointe-de-l'Île (761)	École Le Carignan (761057)	532	533	557	565
CS de la Pointe-de-l'Île (761)	École Marc-Laflamme (761058)	68	44		
CS de la Pointe-de-l'Île (761)	École Marc-Laflamme/Le Prélude (761058)				147
CS de la Pointe-de-l'Île (761)	École Pierre-de-Coubertin (761059)	264	252	243	237
CS de la Pointe-de-l'Île (761)	École René-Guénette (761060)	581	583	608	636
CS de la Pointe-de-l'Île (761)	École Saint-Rémi (761062)	597	633	680	722
CS de la Pointe-de-l'Île (761)	École Saint-Vincent-Marie (761063)	641	636	662	690
CS de la Pointe-de-l'Île (761)	École Sainte-Colette (761064)	263	297	433	464
CS de la Pointe-de-l'Île (761)	École Sainte-Gertrude (761066)	449	463	434	442
CS de la Pointe-de-l'Île (761)	École secondaire Daniel-Johnson (761070)	1 013	935	878	828
CS de la Pointe-de-l'Île (761)	École secondaire Pointe-aux-Trembles (761071)	1 065	1 037	990	998
CS de la Pointe-de-l'Île (761)	École Le Tournesol (761072)	174	188	200	199
CS de la Pointe-de-l'Île (761)	École secondaire Antoine-de-Saint-Exupéry (761075)	2 094	1 983	2 042	2 094
CS de la Pointe-de-l'Île (761)	École secondaire Anjou (761078)	1 381	1 341	1 282	1 228
CS de la Pointe-de-l'Île (761)	École Guy-Vanier (761081)	9	13	10	11
CS de la Pointe-de-l'Île (761)	École secondaire Jean-Grou (761083) 1999	1 421	1 329	1 228	1 130
CS de la Pointe-de-l'Île (761)	École secondaire La Passerelle (761087)	96	99	87	67
CS de la Pointe-de-l'Île (761)	École La Relance (761088)	98	83	50	
CS de la Pointe-de-l'Île (761)	École Amos (761089)	329	353	347	287
CS de la Pointe-de-l'Île (761)	École secondaire Calixa-Lavallée (761090)	1 283	1 418	1 462	1 407
CS de la Pointe-de-l'Île (761)	École secondaire Henri-Bourassa (761092)	1 997	2 020	2 005	2 023
CS de la Pointe-de-l'Île (761)	École Marc-Laflamme/Le Prélude (761094)			149	
CS de la Pointe-de-l'Île (761)	École secondaire Le Prélude (761094) 2000	130	121		
CS de Montréal (762)	École Philippe-Labarre (762001)	171	177	215	237
CS de Montréal (762)	École Armand-Lavergne (762002)	271	254	288	281
CS de Montréal (762)	École Saint-Justin (762003)	431	498	515	534
CS de Montréal (762)	École La Vérendrye (762005)	381	359	339	339
CS de Montréal (762)	École Sainte-Claire (762009)	286	284	292	280
CS de Montréal (762)	École Sainte-Louise-de-Marillac (762010)	222	214	211	229
CS de Montréal (762)	École Saint-François-d'Assise (762012)	258	276	267	282
CS de Montréal (762)	École Boucher-De La Bruère (762013)	166	149	166	192
CS de Montréal (762)	École Saint-Donat (762014)	271	268	296	318
CS de Montréal (762)	École Saint-Fabien (762015)	290	276	280	285
CS de Montréal (762)	École Louis-Dupire (762017)	341	391	405	429
CS de Montréal (762)	École Guillaume-Couture (762019)	309	301	314	342
CS de Montréal (762)	École Notre-Dame-des-Victoires (762022)	347	366	381	372
CS de Montréal (762)	École Alphonse-Desjardins (762023)	243	241	261	274
CS de Montréal (762)	École Notre-Dame-du-Foyer (762024)	350	372	385	430
CS de Montréal (762)	École Saint-Clément (762025)	270	268	305	324
CS de Montréal (762)	École Maisonneuve (762028)	380	391	383	420
CS de Montréal (762)	École Saint-Jean-Vianney (762029)	214	224	240	255
CS de Montréal (762)	École Marie-Rollet (762030)	234	250	271	294
CS de Montréal (762)	École Saint-Jean-Baptiste-de-la-Salle (762032)	253	263	277	302
CS de Montréal (762)	École Saint-Nom-de-Jésus (762033)	242	228	180	135
CS de Montréal (762)	École Bienville (762034)	413	450	454	453
CS de Montréal (762)	École Sainte-Jeanne-d'Arc (762035)	231	227	249	306
CS de Montréal (762)	École Saint-Noël-Chabanel, pavillon des Bâtisseurs (762036)	796	808	851	844
CS de Montréal (762)	École Léonard-De Vinci, pavillon 2e et 3e cycle (762039)	437	501	500	504

Effectif scolaire de la formation générale des jeunes fréquentant le réseau d'enseignement public, selon la commission scolaire et l'établissement, 2010-2011 à 2013-2014^P

Source : MELS, DSID, SIS, Portail informationnel, système Charlemagne, données au 2014-01-23
p ^P Données provisoires. L'effectif est recensé au 30 septembre.

Commission scolaire	Établissement	2010-2011	2011-2012	2012-2013 ^P	2013-2014 ^P
CS de Montréal (762)	École Saint-Albert-le-Grand (762040)	311	328	346	359
CS de Montréal (762)	École Baril (762041)	254	190	183	187
CS de Montréal (762)	École Sainte-Bernadette-Soubirous (762043)	590	646	658	670
CS de Montréal (762)	École Saint-François-Solano (762044) 1999	276	288	352	374
CS de Montréal (762)	École Sainte-Bibiane (762045)	286	275	272	265
CS de Montréal (762)	École Rose-des-Vents (762046) 1999	156	149	175	197
CS de Montréal (762)	École Saint-Émile (762048)	233	223	232	231
CS de Montréal (762)	École Notre-Dame-de-l'Assomption (762049)	140	155	157	166
CS de Montréal (762)	École Hochelaga (762050)	207	208	154	123
CS de Montréal (762)	École Saint-Antoine-Marie-Claret (762051)	237	264	273	263
CS de Montréal (762)	École Atelier (762053)	285	293	307	323
CS de Montréal (762)	École Sainte-Lucie (762054)	465	426	409	393
CS de Montréal (762)	École Montcalm (762055)	452	508	480	480
CS de Montréal (762)	École Sans-Frontières (762056)	343	344	330	324
CS de Montréal (762)	École Saint-Jean-de-la-Lande (762058)	312	335	344	389
CS de Montréal (762)	École Marie-Rivier, pavillon Louvain (762059)	574	517	551	593
CS de Montréal (762)	École Saint-Bernardin (762061)	342	339	345	373
CS de Montréal (762)	École Saint-Mathieu (762063)	227	212	205	217
CS de Montréal (762)	École Saint-Jean-de-Brébeuf (762064)	284	290	302	318
CS de Montréal (762)	École Saint-Marc (762065)	568	570	544	562
CS de Montréal (762)	École Saint-Anselme (762068)	233	229	199	206
CS de Montréal (762)	École Saints-Martyrs-Canadiens (762069)	382	374	425	425
CS de Montréal (762)	École Saint-Louis-de-Gonzague (762070)	396	389	416	401
CS de Montréal (762)	École Saint-Barthélemy, pavillon des Érables (762071)	698	725	762	832
CS de Montréal (762)	École Jean-Baptiste-Meilleur (762074)	207	197	190	190
CS de Montréal (762)	École La Visitation (762075)	243	274	298	320
CS de Montréal (762)	École Saint-Grégoire-le-Grand (762076)	458	445	479	468
CS de Montréal (762)	École Madeleine-de-Verchères (762077)	237	243	263	279
CS de Montréal (762)	École Saint-Pierre-Claver (762079)	298	341	368	370
CS de Montréal (762)	École Champlain (762080)	167	177	155	166
CS de Montréal (762)	École Élan (762081)	206	220	230	252
CS de Montréal (762)	École Saint-Isaac-Jogues (762082)	382	411	432	466
CS de Montréal (762)	École Saint-Gabriel-Lalemant (762084) 1999	398	430	437	449
CS de Montréal (762)	École Garneau (762085)	302	293	276	266
CS de Montréal (762)	École Saint-Ambroise (762086) 1999	453	459	457	462
CS de Montréal (762)	École Paul-Bruchési (762087)	317	342	365	378
CS de Montréal (762)	École Lanaudière (762089) 2000	279	262	294	297
CS de Montréal (762)	École Le Plateau (762090)	489	478	474	478
CS de Montréal (762)	École Marguerite-Bourgeoys (762091)	197	208	203	223
CS de Montréal (762)	École Louis-Colin (762092)	433	445	444	445
CS de Montréal (762)	École Marie-Favery (762094)	278	309	313	333
CS de Montréal (762)	École Saint-Arsène (762095)	360	384	381	406
CS de Montréal (762)	École Saint-Étienne (762096)	111	138	163	171
CS de Montréal (762)	École Arc-en-Ciel (762097)	133	142	153	173
CS de Montréal (762)	École Louis-Hippolyte-Lafontaine (762098)	352	367	368	379
CS de Montréal (762)	École Saint-Paul-de-la-Croix (762100)	341	378	399	406
CS de Montréal (762)	École Fernand-Seguin, pavillon Hubert-Reeves (762101)	313	325	333	322
CS de Montréal (762)	École Christ-Roi (762102)	297	306	312	307
CS de Montréal (762)	École Laurier (762103)	508	501	503	514
CS de Montréal (762)	École Saint-Gérard (762104)	407	424	412	408
CS de Montréal (762)	École La Mennais (762105)	254	260	242	228
CS de Montréal (762)	École Hélène-Boullé (762106)	392	378	388	400
CS de Montréal (762)	École Sainte-Cécile (762107)	393	391	403	452
CS de Montréal (762)	École La Petite-Patrie, pavillon Saint-Jean-de-la-Croix (762110)	335	309	279	267
CS de Montréal (762)	École Saint-Enfant-Jésus (762111)	225	250	266	300
CS de Montréal (762)	École au Pied-de-la-Montagne, pavillon Jean-Jacques-Olier (762114)	391	367	394	417
CS de Montréal (762)	École Lambert-Closse (762115)	250	266	270	267
CS de Montréal (762)	École Ahuntsic (762117) 2001	452	446	482	500
CS de Montréal (762)	École Saint-André-Apôtre (762119)	387	392	406	424
CS de Montréal (762)	École Saint-Simon-Apôtre (762120)	379	381	395	395
CS de Montréal (762)	École Saint-Benoît (762121)	280	282	292	295
CS de Montréal (762)	École Barclay (762122)	620	599	597	622
CS de Montréal (762)	École Camille-Laurin (762124)	446	475	423	361
CS de Montréal (762)	École FACE (762127)	1 034	1 035	1 019	1 026
CS de Montréal (762)	École Barthélemy-Vimont (762128)	967	976	996	924
CS de Montréal (762)	École De la Petite-Bourgogne (762129)	414	399	396	393
CS de Montréal (762)	École Charles-Lemoyne (762130)	353	334	352	375
CS de Montréal (762)	École Jeanne-LeBer (762131)	276	262	267	263
CS de Montréal (762)	École François-de-Laval (762132)	591	639	664	708
CS de Montréal (762)	École Félix-Leclerc (762134)	383	388	390	391
CS de Montréal (762)	École Bedford (762135)	500	479	495	496
CS de Montréal (762)	École Saint-Léon-de-Westmount (762137)	552	561	583	612
CS de Montréal (762)	École Victor-Rousselot (762139)	266	286	293	299
CS de Montréal (762)	École Ludger-Duvernay (762140)	334	356	356	370
CS de Montréal (762)	École Notre-Dame-des-Neiges (762142)	527	540	548	561
CS de Montréal (762)	École Lucille-Teasdale (762144)	409	393	397	398
CS de Montréal (762)	École Gilles-Vigneault (762145)	264	284	299	324
CS de Montréal (762)	École Sainte-Odile (762146) 2001	509	493	536	582
CS de Montréal (762)	École Alice-Parizeau (762147)	381	414	401	429
CS de Montréal (762)	École Saint-Pascal-Baylon (762149)	360	367	347	356
CS de Montréal (762)	École Simonne-Monet (762150)	439	446	445	401

Effectif scolaire de la formation générale des jeunes fréquentant le réseau d'enseignement public, selon la commission scolaire et l'établissement, 2010-2011 à 2013-2014^p

Source : MELS, DSID, SIS, Portail informationnel, système Charlemagne, données au 2014-01-23
p : Données provisoires. L'effectif est recensé au 30 septembre.

Commission scolaire	Établissement	2010-2011	2011-2012	2012-2013 ^p	2013-2014 ^p
CS de Montréal (762)	École Louisbourg (762151)	395	409	407	417
CS de Montréal (762)	École des Nations (762152)	562	584	586	565
CS de Montréal (762)	École du Petit-Château (762153)	431	473	490	484
CS de Montréal (762)	École Saint-Zotique (762154)	189	193	193	193
CS de Montréal (762)	École Iona (762155)	632	587	621	625
CS de Montréal (762)	École Notre-Dame-de-Grâce (762156)	628	651	701	723
CS de Montréal (762)	École Étoile filante (762158)	132	129	127	127
CS de Montréal (762)	École Anne-Hébert (762159)	148	123	141	136
CS de Montréal (762)	École des Cinq-Continents, pavillon Saint-Antonin (762161)	604	611	608	584
CS de Montréal (762)	École Marie-de-l'Incarnation (762162)	127	151	159	160
CS de Montréal (762)	École Marc-Favreau (762163)	423	429	462	474
CS de Montréal (762)	École Notre-Dame-du-Perpétuel-Secours (762164)	325	376	376	408
CS de Montréal (762)	École Coeur-Immaculé-de-Marie (762165) 2000	319	331	325	331
CS de Montréal (762)	École Dollard-des-Ormeaux (762166)	217	220	227	239
CS de Montréal (762)	École Saint-Jean-de-Matha (762167)	297	299	313	327
CS de Montréal (762)	École Les-Enfants-du-Monde (762169)	422	424	452	459
CS de Montréal (762)	École Sainte-Catherine-de-Sienne (762170)	281	292	288	283
CS de Montréal (762)	École Judith-Jasmin (762171)	299	314	295	319
CS de Montréal (762)	École Gadbois (762201) 2001	62	55	55	62
CS de Montréal (762)	École Victor-Doré (762205)	200	202	197	206
CS de Montréal (762)	École Charles-Bruneau (762207)	90	82	95	104
CS de Montréal (762)	École Dominique-Savio (762208) 2000	98	95	93	89
CS de Montréal (762)	École Saint-Pierre-Apôtre (762209)	127	142	137	138
CS de Montréal (762)	Hôpital Sainte-Justine (762212)	7	7	5	3
CS de Montréal (762)	École de l'Étincelle (762215)	84	97	104	103
CS de Montréal (762)	École de la Lancée (762217) 2001	164	171	156	136
CS de Montréal (762)	École Rosalie-Jetté (762218)	72	63	50	49
CS de Montréal (762)	École Irénée-Lussier (762221)	261	250	238	236
CS de Montréal (762)	École Joseph-Charbonneau (762225)	203	197	187	188
CS de Montréal (762)	École Henri-Julien (762226)	111	117	90	89
CS de Montréal (762)	Centre Dollard-Cormier (762232)		8		
CS de Montréal (762)	École Espace-Jeunesse (762242) 2001	127	127	123	132
CS de Montréal (762)	École Euréka (762247) 2004	45	46	47	47
CS de Montréal (762)	École Le Vitrail (762248)	119	91	95	83
CS de Montréal (762)	École Louise-Trichet (762252)	473	437	396	385
CS de Montréal (762)	Académie Dunton (762253)	708	728	759	765
CS de Montréal (762)	École Louis-Riel (762254)	1 410	1 338	1 308	1 298
CS de Montréal (762)	École Édouard-Montpetit (762256)	1 188	1 171	1 193	1 194
CS de Montréal (762)	École Le Tremplin (762257)	49	47	43	
CS de Montréal (762)	École Marguerite-De Lajemmerais (762258)	1 229	1 250	1 197	1 134
CS de Montréal (762)	École Chomedey-De Maisonneuve (762259)	630	597	567	586
CS de Montréal (762)	École Eulalie-Durocher (762260)	726	748	742	746
CS de Montréal (762)	École Joseph-François-Perrault (762262)	1 574	1 542	1 541	1 519
CS de Montréal (762)	École Louis-Joseph-Papineau (762263)	1 098	1 065	1 065	1 069
CS de Montréal (762)	École Pierre-Dupuy (762264)	445	431	392	309
CS de Montréal (762)	École Jeanne-Mance (762265)	791	801	885	949
CS de Montréal (762)	Académie De Roberval (762267)	592	569	570	536
CS de Montréal (762)	École Père-Marquette (762268)	1 174	1 029	960	913
CS de Montréal (762)	École Georges-Vanier (762269)	1 139	1 077	1 060	989
CS de Montréal (762)	École Sophie-Barat (762271)	1 335	1 431	1 462	1 485
CS de Montréal (762)	École Saint-Louis (762274)	356	343	350	395
CS de Montréal (762)	École Marie-Anne (762276)	883	1 044	1 008	877
CS de Montréal (762)	École Lucien-Pagé (762278)	1 326	1 349	1 363	1 306
CS de Montréal (762)	École Évangéline (762281)	715	655	667	706
CS de Montréal (762)	École La Dauversière (762282)	474	480	468	463
CS de Montréal (762)	École internationale de Montréal (762284)	960	972	957	929
CS de Montréal (762)	École Saint-Henri (762286)	943	880	837	819
CS de Montréal (762)	École Honoré-Mercier (762287)	748	682	618	565
CS de Montréal (762)	École La Voie (762288)	1 049	1 009	1 003	1 007
CS de Montréal (762)	École Saint-Luc (762291)	1 806	1 827	1 789	1 811
CS Marguerite-Bourgeoys (763)	Académie Saint-Clément (763001)	351	364	370	412
CS Marguerite-Bourgeoys (763)	École Bois-Franc-Aquarelle (763005)	513	583	610	578
CS Marguerite-Bourgeoys (763)	École Cardinal-Léger (763006)	712	714	773	803
CS Marguerite-Bourgeoys (763)	École Édouard-Laurin (763007)	336	346	409	329
CS Marguerite-Bourgeoys (763)	École Enfant-Soleil (763008)	575	568	621	611
CS Marguerite-Bourgeoys (763)	École Guy-Drummond (763009)	482	507	505	528
CS Marguerite-Bourgeoys (763)	Katimavik-Hébert (763010)	567	629	673	661
CS Marguerite-Bourgeoys (763)	École Henri-Beaulieu (763011)	538	552	579	556
CS Marguerite-Bourgeoys (763)	École Jonathan (763012)	108	107	103	102
CS Marguerite-Bourgeoys (763)	École Lajoie (763013)	321	325	378	388
CS Marguerite-Bourgeoys (763)	École Laurentide (763014) 2001	329	398	410	412
CS Marguerite-Bourgeoys (763)	École Beau-Séjour (763015)				535
CS Marguerite-Bourgeoys (763)	École Morand-Nantel-Beau-Séjour (763015)	392	454	477	
CS Marguerite-Bourgeoys (763)	École Nouvelle-Querbes (763016)	291	289	275	268
CS Marguerite-Bourgeoys (763)	École Saint-Clément (763017)	996	1 041	1 056	1 069
CS Marguerite-Bourgeoys (763)	École Saint-Germain-d'Outremont (763018)	292	329	347	351
CS Marguerite-Bourgeoys (763)	École de la Mosaïque (763019)	796	800	487	519
CS Marguerite-Bourgeoys (763)	École Jean-Grou (763020)	508	540	543	543
CS Marguerite-Bourgeoys (763)	École Enfants-du-Monde (763022)	386	413	467	535
CS Marguerite-Bourgeoys (763)	École primaire Saint-Laurent Est (763024)				200
CS Marguerite-Bourgeoys (763)	des Amis-du-Monde (763025)			384	
CS Marguerite-Bourgeoys (763)	École des Amis-du-Monde (763025)				417
CS Marguerite-Bourgeoys (763)	École Sas (763037)				72

Effectif scolaire de la formation générale des jeunes fréquentant le réseau d'enseignement public, selon la commission scolaire et l'établissement, 2010-2011 à 2013-2014^P

Source : MELS, DSID, SIS, Portail informationnel, système Charlemagne, données au 2014-01-23
p : Données provisoires. L'effectif est recensé au 30 septembre.

Commission scolaire	Établissement	2010-2011	2011-2012	2012-2013 ^P	2013-2014 ^P
CS Marguerite-Bourgeoys (763)	École Mont-Royal (763038)	829	838	830	887
CS Marguerite-Bourgeoys (763)	École Paul-Gérin-Lajoie-d'Outremont (763040)	686	690	650	604
CS Marguerite-Bourgeoys (763)	École Saint-Laurent (763041)	1 911	1 991	2 039	2 031
CS Marguerite-Bourgeoys (763)	École Pierre-Laporte (763042)	949	912	866	838
CS Marguerite-Bourgeoys (763)	École Chanoine-Joseph-Théorêt (763100)	222	214	219	227
CS Marguerite-Bourgeoys (763)	École des Découvreurs (763101)	298	310	296	258
CS Marguerite-Bourgeoys (763)	École du Grand-Héron (763102)	211	262	288	227
CS Marguerite-Bourgeoys (763)	École Henri-Forest (763103)	282	295	259	241
CS Marguerite-Bourgeoys (763)	École Île-des-Soeurs (763104)	934	961	974	965
CS Marguerite-Bourgeoys (763)	École Jardin-des-Saints-Anges (763105)	238	296	316	198
CS Marguerite-Bourgeoys (763)	École Laurendeau-Dunton (763106)	557	565	592	500
CS Marguerite-Bourgeoys (763)	École Pierre-Rémy (763107)	392	410	287	314
CS Marguerite-Bourgeoys (763)	École Lévis-Sauvé (763108)	318	310	316	358
CS Marguerite-Bourgeoys (763)	École Martin-Bélanger (763109)	266	257	240	246
CS Marguerite-Bourgeoys (763)	École Notre-Dame-de-la-Garde (763110)	432	463	503	506
CS Marguerite-Bourgeoys (763)	École Notre-Dame-de-la-Paix (763111)	213	224	239	293
CS Marguerite-Bourgeoys (763)	École Notre-Dame-de-Lourdes (763112)	254	235	271	299
CS Marguerite-Bourgeoys (763)	École Notre-Dame-des-Rapides (763113)	313	340	372	369
CS Marguerite-Bourgeoys (763)	École Notre-Dame-des-Sept-Douleurs (763114)	241	246	262	259
CS Marguerite-Bourgeoys (763)	École Paul-Jarry (763115)	227	234	263	264
CS Marguerite-Bourgeoys (763)	École Philippe-Morin (763116)	269	283	261	261
CS Marguerite-Bourgeoys (763)	École Sainte-Catherine-Labouré (763117)	424	414	365	398
CS Marguerite-Bourgeoys (763)	École Sainte-Geneviève (763118)	354	356	358	354
CS Marguerite-Bourgeoys (763)	École Terre-des-Jeunes (763119)	432	463	484	398
CS Marguerite-Bourgeoys (763)	École Très-Saint-Sacrement (763120) 2001	261	267	276	260
CS Marguerite-Bourgeoys (763)	École Victor-Thérien (763121) 1999	548	541	574	537
CS Marguerite-Bourgeoys (763)	École Catherine-Soumillard (763122)	317	318	347	353
CS Marguerite-Bourgeoys (763)	École L'Eau-Vive (763129)			275	273
CS Marguerite-Bourgeoys (763)	École Saint-Louis Lachine (763130)				231
CS Marguerite-Bourgeoys (763)	École Petit-Collège (763131)				427
CS Marguerite-Bourgeoys (763)	Collège Saint-Louis (763136)	955	929	925	925
CS Marguerite-Bourgeoys (763)	École Cavelier-De LaSalle (763138)	1 532	1 573	1 650	1 652
CS Marguerite-Bourgeoys (763)	École Dalbé-Viau (763139)	1 026	930	898	890
CS Marguerite-Bourgeoys (763)	École Monseigneur-Richard (763142)	1 164	1 047	950	887
CS Marguerite-Bourgeoys (763)	École Dollard-Des Ormeaux (763200)	429	428	494	524
CS Marguerite-Bourgeoys (763)	École du Grand-Chêne (763201)	308	341	326	323
CS Marguerite-Bourgeoys (763)	École Émile-Nelligan (763202)	534	536	536	557
CS Marguerite-Bourgeoys (763)	École Gentilly (763203)	600	611	605	630
CS Marguerite-Bourgeoys (763)	École Harfang-des-Neiges (763204)	429	445	485	436
CS Marguerite-Bourgeoys (763)	École Jacques-Bizard (763206)	345	344	338	353
CS Marguerite-Bourgeoys (763)	École Jonathan-Wilson (763208)	444	448	442	431
CS Marguerite-Bourgeoys (763)	École Joseph-Henrico (763209)	266	247	240	239
CS Marguerite-Bourgeoys (763)	École Lalande (763210)	396	394	385	412
CS Marguerite-Bourgeoys (763)	École Marguerite-Bourgeoys (763211)	454	442	429	454
CS Marguerite-Bourgeoys (763)	École Murielle-Dumont (763212)	625	637	589	520
CS Marguerite-Bourgeoys (763)	École Perce-Neige (763213)	477	482	509	483
CS Marguerite-Bourgeoys (763)	École Beaconsfield (763214)	284	264	247	245
CS Marguerite-Bourgeoys (763)	École Pointe-Claire (763216)	462	430	458	502
CS Marguerite-Bourgeoys (763)	École Saint-Gérard (763217)	309	315	340	354
CS Marguerite-Bourgeoys (763)	École Saint-Louis (763218)	468	472	499	464
CS Marguerite-Bourgeoys (763)	École Saint-Luc (763219)	328	318	351	385
CS Marguerite-Bourgeoys (763)	École Saint-Rémi (763220)	437	430	411	414
CS Marguerite-Bourgeoys (763)	École Sainte-Geneviève (763221)	641	604	650	690
CS Marguerite-Bourgeoys (763)	École du Bout-de-l'Isle (763222)	372	393	424	423
CS Marguerite-Bourgeoys (763)	École "Spring Garden" (763224)				280
CS Marguerite-Bourgeoys (763)	École des Sources (763236)	1 483	1 480	1 469	1 464
CS Marguerite-Bourgeoys (763)	École John-F.- Kennedy (763237)	181	183	186	182
CS Marguerite-Bourgeoys (763)	École Rose-Virginie-Pelletier (763238)	53	65	52	48
CS Marguerite-Bourgeoys (763)	École Félix-Leclerc (763240)	1 089	1 079	1 111	1 061
CS Marguerite-Bourgeoys (763)	Dorval-Jean XXIII (763241)	1 680	1 672	1 598	1 628
CS Marguerite-Bourgeoys (763)	École Saint-Georges (763243)	793	772	724	677
CS Kativik (769)	École Ulluriaq (769010)	250	243	232	210
CS Kativik (769)	École Jaanimmarik (769020)	341	342	354	349
CS Kativik (769)	École Pitakallak (769022)	152	165	168	166
CS Kativik (769)	École Ajagutak (769030)	101	100	91	88
CS Kativik (769)	École Tarsakallak (769040)	47	49	55	53
CS Kativik (769)	École Sautjuit (769050)	140	144	154	147
CS Kativik (769)	École Isummasaqqik (769060)	105	89	104	100
CS Kativik (769)	École Arsaniq (769070)	190	176	163	177
CS Kativik (769)	École Ikusik (769080) 2001	201	211	203	192
CS Kativik (769)	École Pigiurvik (769082)	174	171	171	166
CS Kativik (769)	École Nuvviti (769090)	118	117	110	118
CS Kativik (769)	École Iguarsivik (769100)	257	279	273	282
CS Kativik (769)	École Ikaarvik (769102)	170	170	170	160
CS Kativik (769)	École Tukisiniarvik (769110)	173	172	178	175
CS Kativik (769)	École Innalik (769120)	412	418	423	430
CS Kativik (769)	École Kiluutaq (769130)	152	147	129	127
CS Kativik (769)	École Asimauttaq (769140)	142	144	159	162
CS des Draveurs (771)	École Carle (771001)	413	426	417	418
CS des Draveurs (771)	École de la Rose-des-Vents (771004)		394	409	404
CS des Draveurs (771)	École Massé (771005)	448	464	477	474
CS des Draveurs (771)	École L'Équipage (771006) 2001	503	520	527	559
CS des Draveurs (771)	École de la Colline (771008)	153	171	169	172

Effectif scolaire de la formation générale des jeunes fréquentant le réseau d'enseignement public, selon la commission scolaire et l'établissement, 2010-2011 à 2013-2014^P

Source : MELS, DSID, SIS, Portail informationnel, système Charlemagne, données au 2014-01-23
p : Données provisoires. L'effectif est recensé au 30 septembre.

Commission scolaire	Établissement	2010-2011	2011-2012	2012-2013 ^P	2013-2014 ^P
CS des Draveurs (771)	École le Tremplin (771010)	221	203	203	197
CS des Draveurs (771)	École de Touraine (771011)	411	432	424	469
CS des Draveurs (771)	École du Nouveau-Monde (771013)	470	498	488	516
CS des Draveurs (771)	École Sainte-Élisabeth (771015)	296	273	290	277
CS des Draveurs (771)	École La Source (771017)	319	302	307	306
CS des Draveurs (771)	École Le Petit Prince (771018)	523	512	512	521
CS des Draveurs (771)	École l'Oiseau Bleu (771019)	421	420	442	433
CS des Draveurs (771)	École de l'Envolée (771020)	484	464	470	455
CS des Draveurs (771)	École Du Vallon (771021)	405	455	487	493
CS des Draveurs (771)	École polyvalente Nicolas-Gatineau (771022)	2 827	2 672	2 574	2 600
CS des Draveurs (771)	École polyvalente de l'Érablière (771033)	1 140	1 112	1 026	994
CS des Draveurs (771)	École polyvalente Le Carrefour (771035)	1 585	1 443	1 318	1 208
CS des Draveurs (771)	École secondaire du Versant (771038)	1 221	1 179	1 182	1 206
CS des Draveurs (771)	École des Cépages (771041)	479	500	506	504
CS des Draveurs (771)	École de l'Odyssée (771042)	662	641	643	646
CS des Draveurs (771)	École de l'Escalade (771043)	578	592	621	588
CS des Draveurs (771)	École de la Rose-des-Vents (771047)	357			
CS des Draveurs (771)	École de la Traversée (771051)	394	414	402	393
CS des Draveurs (771)	École des Belles-Rives (771052)	383	386	407	451
CS des Draveurs (771)	École Du Bois Joli (771053)	424	406	427	447
CS des Draveurs (771)	École des Trois-Saisons (771057)	151	173	184	259
CS des Draveurs (771)	École De la Montée (771058)	322	297	328	339
CS des Draveurs (771)	École La Sablonnière (771060)	552	550	565	570
CS des Portages-de-l'Outaouais (772)	École Euclide-Lanthier (772001) 2001	485	558	536	581
CS des Portages-de-l'Outaouais (772)	École Côte-du-Nord (772002)	423	420	406	407
CS des Portages-de-l'Outaouais (772)	École des Rapides-Deschênes (772003)		861	816	886
CS des Portages-de-l'Outaouais (772)	École Rapides-Deschênes (772003)	842			
CS des Portages-de-l'Outaouais (772)	École internationale du Mont-Bleu (772004)	383	388	381	390
CS des Portages-de-l'Outaouais (772)	École Jean-de-Brébeuf (772005)	273	243	243	259
CS des Portages-de-l'Outaouais (772)	École du Village (772006) 1999	482	497	459	479
CS des Portages-de-l'Outaouais (772)	École du Lac-des-Fées (772007)	332	377	394	463
CS des Portages-de-l'Outaouais (772)	École du Plateau (772008)	517	520	507	528
CS des Portages-de-l'Outaouais (772)	École du Vieux-Verger (772011)	435	446	408	440
CS des Portages-de-l'Outaouais (772)	École du Grand-Boisé (772012)	399	408	431	433
CS des Portages-de-l'Outaouais (772)	École Saint-Paul (772013) 1999	373	372	373	377
CS des Portages-de-l'Outaouais (772)	École des Trois-Portages (772014)	439	445	387	402
CS des Portages-de-l'Outaouais (772)	École du Parc-de-la-Montagne (772015)	294	310	321	330
CS des Portages-de-l'Outaouais (772)	École Saint-Jean-Bosco (772016)	388	419	389	457
CS des Portages-de-l'Outaouais (772)	École Notre-Dame (772017)	210	211	184	216
CS des Portages-de-l'Outaouais (772)	École du Dôme (772018) 2001	341	331	366	381
CS des Portages-de-l'Outaouais (772)	École Saint-Rédempteur (772019)	229	228	230	257
CS des Portages-de-l'Outaouais (772)	École au Coeur-des-Collines (772020)	339	347	350	350
CS des Portages-de-l'Outaouais (772)	École du Marais (772026)		522	535	530
CS des Portages-de-l'Outaouais (772)	École Secteur-Ouest (772026)	458			
CS des Portages-de-l'Outaouais (772)	École de la Vallée-des-Voyageurs (772027)	278	293	300	323
CS des Portages-de-l'Outaouais (772)	École des Deux-Ruisseaux (772028)	545	524	524	516
CS des Portages-de-l'Outaouais (772)	029 (772029)			460	
CS des Portages-de-l'Outaouais (772)	École des Tournesols (772029)				549
CS des Portages-de-l'Outaouais (772)	École secondaire des Lacs (772042)	202	198	195	203
CS des Portages-de-l'Outaouais (772)	École secondaire Grande-Rivière (772044) 2001	1 708	1 687	1 614	1 595
CS des Portages-de-l'Outaouais (772)	École secondaire Mont-Bleu (772046)	1 234	1 203	1 125	1 190
CS des Portages-de-l'Outaouais (772)	École secondaire de l'Île (772048)	1 259	1 300	1 326	1 313
CS des Portages-de-l'Outaouais (772)	École des Services spécialisés (772049)	14	22	21	21
CS au Coeur-des-Vallées (773)	École Adrien-Guillaume (773001) 2001	116	120	109	113
CS au Coeur-des-Vallées (773)	École Saint-Coeur-de-Marie (773002) 2001	114	121	121	119
CS au Coeur-des-Vallées (773)	École Providence/J.M. Robert (773004)	389			
CS au Coeur-des-Vallées (773)	École Providence/J.-M.-Robert (773004)		356	353	340
CS au Coeur-des-Vallées (773)	École Saint-Michel (773007) 2001	100	95	107	106
CS au Coeur-des-Vallées (773)	École Saint-Pie-X (773009)	142	138	127	139
CS au Coeur-des-Vallées (773)	École secondaire Louis-Joseph-Papineau (773010)		516	491	501
CS au Coeur-des-Vallées (773)	École Louis-Joseph-Papineau (773010)	547			
CS au Coeur-des-Vallées (773)	École Sacré-Coeur (773016) 2001	54	68	80	73
CS au Coeur-des-Vallées (773)	École Sainte-Famille/Aux Trois-Chemins (773017)	209	228	255	237
CS au Coeur-des-Vallées (773)	École Maria-Goretti (773018) 2001	240	221	220	228
CS au Coeur-des-Vallées (773)	École Saint-Jean-de-Brébeuf (773019)	216	225	222	227
CS au Coeur-des-Vallées (773)	École du Sacré-Coeur (773021)	410	427	441	427
CS au Coeur-des-Vallées (773)	École aux Quatre-Vents (773022)	300	280	280	283
CS au Coeur-des-Vallées (773)	École du Ruisseau (773023)	264	277	287	312
CS au Coeur-des-Vallées (773)	École Monseigneur Charbonneau (773026)	157	166	184	183
CS au Coeur-des-Vallées (773)	École Saint-Michel (773027)	254	286	352	398
CS au Coeur-des-Vallées (773)	École Saint-Laurent (773028)	433	411	418	399
CS au Coeur-des-Vallées (773)	École du Boisé (773029)	339	349	314	315
CS au Coeur-des-Vallées (773)	École secondaire Hormisdas-Gamelin (773030)		1 485	1 470	1 414
CS au Coeur-des-Vallées (773)	École Hormisdas-Gamelin (773030)	1 520			
CS au Coeur-des-Vallées (773)	École de la Montagne (773033)	126	121	107	107
CS des Hauts-Bois-de-l'Outaouais (774)	École secondaire Sieur-de-Coulonge (774001)	330	354	347	321
CS des Hauts-Bois-de-l'Outaouais (774)	École Primaire Pontiac (774002)	615	563	570	564
CS des Hauts-Bois-de-l'Outaouais (774)	École du Coeur-de-la-Gatineau (774003)	668	641	625	606
CS des Hauts-Bois-de-l'Outaouais (774)	École Le Rucher de la Vallée de la Gatineau (774004)	704	693	648	
CS des Hauts-Bois-de-l'Outaouais (774)	École Le Rucher de la Vallée-de-la-Gatineau (774004)				637
CS des Hauts-Bois-de-l'Outaouais (774)	École de la Cité étudiante de la Haute-Gatineau (774005)	583	536	519	488
CS du Lac-Témiscamingue (781)	École Béarn-Fabre (781036)	136	128	134	135
CS du Lac-Témiscamingue (781)	École Belleterre-Latulipe (781038)	59	60	71	54

Effectif scolaire de la formation générale des jeunes fréquentant le réseau d'enseignement public, selon la commission scolaire et l'établissement, 2010-2011 à 2013-2014^P

Source : MELS, DSID, SIS, Portail informationnel, système Charlemagne, données au 2014-01-23
p : Données provisoires. L'effectif est recensé au 30 septembre.

Commission scolaire	Établissement	2010-2011	2011-2012	2012-2013 ^P	2013-2014 ^P
CS du Lac-Témiscamingue (781)	École Fugèreville (781042)	26	21	20	28
CS du Lac-Témiscamingue (781)	École Le Triolet (781043)	97	102	88	94
CS du Lac-Témiscamingue (781)	École Marie-Assomption (781044)	140	145	140	149
CS du Lac-Témiscamingue (781)	École Laverlochère-Saint-Eugène (781048)	179	195	210	213
CS du Lac-Témiscamingue (781)	École Marcel-Raymond (781049)	377	351	375	347
CS du Lac-Témiscamingue (781)	École Saint-Joseph (781053)	52	38	62	56
CS du Lac-Témiscamingue (781)	École Saint-Gabriel (781058)	331	323	315	304
CS du Lac-Témiscamingue (781)	École Gilbert-Théberge - primaire (781061)	180	213	211	206
CS du Lac-Témiscamingue (781)	École Gilbert-Théberge - secondaire (781062)	96	89	97	108
CS du Lac-Témiscamingue (781)	École Rivière-des-Quinze (781067) 1999	255	245	222	224
CS du Lac-Témiscamingue (781)	École Du Carrefour (781069) 2001	86	79	69	68
CS de Rouyn-Noranda (782)	École Bellecombe (782001)	65	66	66	
CS de Rouyn-Noranda (782)	École de Bellecombe (782001)				65
CS de Rouyn-Noranda (782)	École Cléricky - Mont-Brun (782003)			62	58
CS de Rouyn-Noranda (782)	École Notre-Dame-de-Grâce (782004) 2001	561	575	602	593
CS de Rouyn-Noranda (782)	École Notre-Dame-de-Protection (782007)	313	320	308	309
CS de Rouyn-Noranda (782)	École D'Alembert (782008)	110	103	101	103
CS de Rouyn-Noranda (782)	École Sacré-Coeur (782009)	346	367	363	360
CS de Rouyn-Noranda (782)	École de Cloutier - de Rollet - de Montbeillard (782010)		72	54	73
CS de Rouyn-Noranda (782)	École Cloutier - Rollet - Montbeillard (782010)	74			
CS de Rouyn-Noranda (782)	École d'Évain (782012)	328	343	367	411
CS de Rouyn-Noranda (782)	École de Granada (782014)	315	314	305	301
CS de Rouyn-Noranda (782)	École Le Prélude (782015)	293	307	307	327
CS de Rouyn-Noranda (782)	École Kinojévis (782016)	148	147	147	152
CS de Rouyn-Noranda (782)	École La Source (782018)	933	885	866	838
CS de Rouyn-Noranda (782)	École D'Iberville (782019)	1 451	1 409	1 319	1 260
CS de Rouyn-Noranda (782)	École des Kekeko (782020)	110	121	124	141
CS Harricana (783)	École polyvalente de la Forêt (783001)	780	816	766	733
CS Harricana (783)	École institutionnelle Preissac - Sainte-Gertrude (783003)	130	121	112	117
CS Harricana (783)	École secondaire Natagan (783006)	139	133	132	132
CS Harricana (783)	École institutionnelle Launay - Villemontel (783007)	78	63	62	50
CS Harricana (783)	École Saint-Joseph (783008)	148	162	156	168
CS Harricana (783)	École de Berry (783009)	68	60	68	83
CS Harricana (783)	École des Coteaux (783010)	46	45	53	46
CS Harricana (783)	École Notre-Dame-du-Sacré-Coeur (783011)	158	146	141	143
CS Harricana (783)	École Sainte-Thérèse (783012)	322	330	359	343
CS Harricana (783)	École institutionnelle Christ-Roi - Youville (783015)	152	150	156	159
CS Harricana (783)	École institutionnelle Saint-Marc - La Corne (783016)	121	128	123	138
CS Harricana (783)	École institutionnelle Saint-Félix - Saint-Dominique (783017)	112	103	112	127
CS Harricana (783)	École institutionnelle Sacré-Coeur - Saint-Viateur (783018)	409	445	442	467
CS Harricana (783)	École institutionnelle Saint-Mathieu - La Motte (783019)	78	84	80	83
CS Harricana (783)	École Notre-Dame-de-Fatima (783020)	119	120	106	108
CS Harricana (783)	École secondaire La Calypso (783021)	551	529	487	479
CS de l'Or-et-des-Bois (784)	École Saint-Sauveur (784001)	265	261	253	255
CS de l'Or-et-des-Bois (784)	École Papillon-d'Or (784002)	75	79	70	
CS de l'Or-et-des-Bois (784)	École alternative Papillon-d'Or (784002)				76
CS de l'Or-et-des-Bois (784)	École Charles-René-Lalande (784003)	58	62	69	62
CS de l'Or-et-des-Bois (784)	École Louis-Querbes (784005)	53	54	55	47
CS de l'Or-et-des-Bois (784)	École Notre-Dame-de-Fatima (784006)	328	323	341	327
CS de l'Or-et-des-Bois (784)	École Chanoine-Delisle (784007)	337	308	306	302
CS de l'Or-et-des-Bois (784)	École Notre-Dame-du-Rosaire (784008)	259	285	331	256
CS de l'Or-et-des-Bois (784)	École Notre-Dame-de-l'Assomption (784009)	76	74	80	101
CS de l'Or-et-des-Bois (784)	École Saint-Joseph (784011)	310	298	333	383
CS de l'Or-et-des-Bois (784)	École Sainte-Lucie (784012)	290	284	248	248
CS de l'Or-et-des-Bois (784)	École Sainte-Marie (784013)	252	248	270	266
CS de l'Or-et-des-Bois (784)	École Saint-Isidore (784014)	214	224	252	257
CS de l'Or-et-des-Bois (784)	École Des Explorateurs (784015)	321	381	365	369
CS de l'Or-et-des-Bois (784)	École Saint-Philippe (784016)	152	150	155	189
CS de l'Or-et-des-Bois (784)	École secondaire Le Transit (784022)	416	401	400	427
CS de l'Or-et-des-Bois (784)	École secondaire La Concorde (784023)	263	256	250	218
CS de l'Or-et-des-Bois (784)	École secondaire Le Tremplin (784024)	472	430	435	407
CS de l'Or-et-des-Bois (784)	Polyvalente Le Carrefour (784025)	1 297	1 237	1 182	1 126
CS du Lac-Abitibi (785)	École Dagenais (785001) 2001	325	314	324	323
CS du Lac-Abitibi (785)	École Boréale (785002)	295	290	289	285
CS du Lac-Abitibi (785)	Cité étudiante Polyno (785003)	969	928	880	843
CS du Lac-Abitibi (785)	École du Royal-Roussillon (785004) 2001	312	290	313	300
CS du Lac-Abitibi (785)	École de l'Envol (785005) 2001	635	626	628	642
CS du Lac-Abitibi (785)	École du Maillon (785007) 2001	190	177	202	224
CS du Lac-Abitibi (785)	École Bellefeuille (785008) 2001	243	250	254	260
CS de l'Estuaire (791)	École Monseigneur-Bouchard (791002)	28	22	23	31
CS de l'Estuaire (791)	École Saint-Coeur-de-Marie (791006)	45	44	41	44
CS de l'Estuaire (791)	École Notre-Dame-du-Bon-Conseil (791008)	69	67	62	66
CS de l'Estuaire (791)	École Richard (791011) 2001	93	80	77	90
CS de l'Estuaire (791)	École Sainte-Marie (791015) 2001	76	86	80	72
CS de l'Estuaire (791)	École Monseigneur-Labrie (791016)	15	13	12	12
CS de l'Estuaire (791)	École Saint-Joseph (791018)	23	21	19	21
CS de l'Estuaire (791)	École Boisvert (791019)	231	234	227	241
CS de l'Estuaire (791)	École Leventoux (791020)	414	401	412	411
CS de l'Estuaire (791)	École Trudel (791026)	162	154	158	148
CS de l'Estuaire (791)	École Monseigneur-Bélanger (791027)	167	181	179	175
CS de l'Estuaire (791)	École Saint-Coeur-de-Marie (791028)	236	219	234	247
CS de l'Estuaire (791)	École Père-Duclos (791032)	6	8	8	8
CS de l'Estuaire (791)	École Bois-du-Nord (791035)	210	198	216	215

Effectif scolaire de la formation générale des jeunes fréquentant le réseau d'enseignement public, selon la commission scolaire et l'établissement, 2010-2011 à 2013-2014^P

Source : MEELS, DSID, SIS, Portail informationnel, système Charlemagne, données au 2014-01-23
p : Données provisoires. L'effectif est recensé au 30 septembre.

Commission scolaire	Établissement	2010-2011	2011-2012	2012-2013 ^P	2013-2014 ^P
CS de l'Estuaire (791)	École Dominique-Savio (791036)	33	29	27	28
CS de l'Estuaire (791)	École Saint-Joseph (791037)	70	64	66	60
CS de l'Estuaire (791)	École Marie-Immaculée (791039) 2000	159	174	186	192
CS de l'Estuaire (791)	École Notre-Dame-du-Sacré-Coeur (791041)	213	203	198	206
CS de l'Estuaire (791)	École secondaire Serge-Bouchard (791044)	751	740	682	680
CS de l'Estuaire (791)	Polyvalente des Rivières (791046)	319	280	268	247
CS de l'Estuaire (791)	Polyvalente des Baies (791058)	661	639	620	605
CS de l'Estuaire (791)	Polyvalente des Berges (791059)	256	245	221	218
CS de l'Estuaire (791)	École Saint-Luc (791068)	229	246	236	226
CS de l'Estuaire (791)	École La Marée (791078)	131	135	128	133
CS de l'Estuaire (791)	École Les Dunes (791080) 2001	98	94	99	96
CS du Fer (792)	École des Découvertes (792001)	194	201	226	229
CS du Fer (792)	Polyvalente Horizon-Blanc (792003)	163	174	177	163
CS du Fer (792)	École du Boisé (792004)				259
CS du Fer (792)	École Mère-d'Youville (792015)	294	292	285	293
CS du Fer (792)	École Saint-Alexandre (792018)	184	185	215	204
CS du Fer (792)	École Dominique-Savio (792019)	29	26	23	24
CS du Fer (792)	École Notre-Dame (792020)	19	23	23	26
CS du Fer (792)	École Maisonneuve (792026)	293	302	281	187
CS du Fer (792)	École Monseigneur-Blanche (792030)	94	108	110	104
CS du Fer (792)	École Jacques-Cartier (792033)	331	316	302	257
CS du Fer (792)	École Gamache (792034)	305	323	351	333
CS du Fer (792)	École Marie-Immaculée (792039)	416	437	406	370
CS du Fer (792)	École Jean-du-Nord / Manikoutai (792047)	1 180	1 144	1 187	1 160
CS du Fer (792)	Centre éducatif l'Abri (792049)	421	407	384	382
CS du Fer (792)	École Camille-Marcoux (792051) 2000	230	239	291	219
CS du Fer (792)	École Bois-Joli (792064)	226	227	224	214
CS de la Moyenne-Côte-Nord (793)	École Monseigneur-Labrie (793001)	260	269	256	228
CS de la Moyenne-Côte-Nord (793)	École Roger-Martineau (793003)	118	118	104	100
CS de la Moyenne-Côte-Nord (793)	École Hunault (793004)	8	13	12	11
CS de la Moyenne-Côte-Nord (793)	École Leventoux - Saint-François-Régis (793005)	148	143	144	152
CS de la Moyenne-Côte-Nord (793)	École des Riverains (793009)	52	63	75	80
CS de la Moyenne-Côte-Nord (793)	École Lestrat (793010)	141	128	139	162
CS de la Baie-James (801)	École Notre-Dame-du-Rosaire (801001) 2001	179	188	190	192
CS de la Baie-James (801)	École Bon-Pasteur (801002)	152	137	144	158
CS de la Baie-James (801)	École La Porte-du-Nord (801003)	464	436	407	405
CS de la Baie-James (801)	École Vatican II (801004)	262	269	246	228
CS de la Baie-James (801)	Saint-Dominique-Savio (801005)	146	147	153	133
CS de la Baie-James (801)	École Le Filon (801008)	99	91	82	81
CS de la Baie-James (801)	École Galinée (801012)	172	181	199	169
CS de la Baie-James (801)	École Le Delta (801014)	90	91	79	87
CS de la Baie-James (801)	École Jacques-Rousseau (801015)	24	28	26	27
CS de la Baie-James (801)	École La Taiga (801016)	127	111	113	122
CS de la Baie-James (801)	École Boréale (801017)	166	168	181	171
CS de la Baie-James (801)	École Beauvalois (801019) 2001	66	82	77	74
CS des Îles (811)	École polyvalente des Îles (811002)	614	554	529	465
CS des Îles (811)	École Centrale (811003)	134	136	137	123
CS des Îles (811)	École Notre-Dame-du-Sacré-Coeur (811006)	25	25	24	24
CS des Îles (811)	École Saint-Pierre (811007)	317	305	309	306
CS des Îles (811)	École Stella-Maris (811008)	209	215	201	201
CS des Îles (811)	École aux Iris (811009)	88	91	85	84
CS des Chic-Chocs (812)	École de l'Escabelle - Saint-Norbert (812001)	229	231	222	228
CS des Chic-Chocs (812)	École de l'Anse (812005)	208	218	228	226
CS des Chic-Chocs (812)	École de Gabriel-Le Courtois (812006)	540	512	489	458
CS des Chic-Chocs (812)	École des Bois-et-Marées (812009)	82	75	74	69
CS des Chic-Chocs (812)	École Notre-Dame-des-Neiges (812013)	30	25	27	26
CS des Chic-Chocs (812)	École Saint-Maxime (812015)	141	154	137	127
CS des Chic-Chocs (812)	École Saint-Antoine (812017)	43	35	35	37
CS des Chic-Chocs (812)	École des Prospecteurs (812021)	86	92	108	102
CS des Chic-Chocs (812)	École Esdras-Minville (812025) 1999	177	176	165	153
CS des Chic-Chocs (812)	École Notre-Dame (812027)	25	18	19	19
CS des Chic-Chocs (812)	École Saint-Paul (812029)	53	55	51	51
CS des Chic-Chocs (812)	École aux Quatre-Vents (812031)	170	177	166	175
CS des Chic-Chocs (812)	École Antoine-Roy (812034)	185	184	176	157
CS des Chic-Chocs (812)	École Saint-Joseph-Alban (812036) 2001	58	59	60	55
CS des Chic-Chocs (812)	École Notre-Dame-du-Sacré-Coeur (812038)	128	122	117	126
CS des Chic-Chocs (812)	École C.-E.-Pouliot (812040)	447	429	459	425
CS des Chic-Chocs (812)	École Saint-Rosaire (812041)	458	463	453	453
CS des Chic-Chocs (812)	École Notre-Dame-de-Liesse (812044)	60	52	56	54
CS René-Lévesque (813)	École Saint-Michel (813002)	13	13		
CS René-Lévesque (813)	École L'Assomption (813003)	26	33	21	23
CS René-Lévesque (813)	École Sainte-Marie (813004)	72	78	100	96
CS René-Lévesque (813)	École Bon-Pasteur (813005)	52	43	32	28
CS René-Lévesque (813)	École Bon-Pasteur (813006)	209	216	214	199
CS René-Lévesque (813)	École secondaire du Littoral (813007)	326	311	300	280
CS René-Lévesque (813)	École Saint-Paul (813011)	121	127	135	138
CS René-Lévesque (813)	École polyvalente Monseigneur Sévigny (813012)	439	418	409	385
CS René-Lévesque (813)	École Saint-Joseph (813015)	237	230	225	219
CS René-Lévesque (813)	École Sacré-Coeur (813017)	91	88	89	90
CS René-Lévesque (813)	École Saint-Bernard (813018)	48	48	55	53
CS René-Lévesque (813)	École Le Phare (813019)	67	70	65	76
CS René-Lévesque (813)	École La Source (813021)	274	277	263	267
CS René-Lévesque (813)	École polyvalente de Paspébiac (813022)	278	273	249	235

Effectif scolaire de la formation générale des jeunes fréquentant le réseau d'enseignement public, selon la commission scolaire et l'établissement, 2010-2011 à 2013-2014^p

Source : MELS, DSID, SIS, Portail informationnel, système Charlemagne. données au 2014-01-23
p : Données provisoires. L'effectif est recensé au 30 septembre.

Commission scolaire	Établissement	2010-2011	2011-2012	2012-2013 ^p	2013-2014 ^p
CS René-Lévesque (813)	École La Relève (813025)	22	20	23	22
CS René-Lévesque (813)	École François-Thibault (813026)	201	204	209	204
CS René-Lévesque (813)	École aux Quatre-Vents (813027)	381	354	329	290
CS René-Lévesque (813)	École des Découvertes (813029)	100	76	82	77
CS René-Lévesque (813)	École Cap Beau-Soleil (813030)	88	98	108	113
CS René-Lévesque (813)	École aux Mille-Ressources (813031)	36	44	40	46
CS René-Lévesque (813)	École Le Bois-Vivant (813032)	357	371	370	369
CS René-Lévesque (813)	École Saint-Donat (813034)	169	173	185	191
CS René-Lévesque (813)	École Bourg (813035)	202	188	204	198
CS René-Lévesque (813)	École Antoine-Bernard (813036)	531	509	477	465
CS René-Lévesque (813)	École des Audomarois (813037)	77	74	75	82
CS René-Lévesque (813)	École des Quatre-Temps (813040)		116	123	117
CS René-Lévesque (813)	École centrale de Nouvelle (813040)	114			
CS René-Lévesque (813)	École Père-Pacifique (813041)	98	119	115	118
CS René-Lévesque (813)	École des Deux-Rivières (813042)	284	253	249	227
CS René-Lévesque (813)	École du Plateau (Saint-Alexis) (813043)	20	11	8	
CS René-Lévesque (813)	École du Plateau (Saint-François d'Assise) (813045)	59	62	47	64
CS de la Côte-du-Sud (821)	École Provencher (821110)	333	324	362	359
CS de la Côte-du-Sud (821)	École Morissette (821113) 2001	241	240	254	265
CS de la Côte-du-Sud (821)	École aux Quatre-Vents (821114)	94	92	87	81
CS de la Côte-du-Sud (821)	École des Méandres (821115)	78	80	82	82
CS de la Côte-du-Sud (821)	École de la Marelle (821120)	207	214	216	224
CS de la Côte-du-Sud (821)	École du Phare (821121)	130	133	131	134
CS de la Côte-du-Sud (821)	École de la Ruche-De Lanaudière (821122)	77	79	83	90
CS de la Côte-du-Sud (821)	École Plein-Soleil (821123) 1999	35	37	36	47
CS de la Côte-du-Sud (821)	École de la Source (821124)	205	204	196	199
CS de la Côte-du-Sud (821)	École de la Nouvelle-Cadie (821125)	214	221	212	218
CS de la Côte-du-Sud (821)	École de l'Étincelle (821126)	190	173	190	189
CS de la Côte-du-Sud (821)	École Belle-Vue (821130)	99	111	93	92
CS de la Côte-du-Sud (821)	École des Échos-de-la-Forêt (821131)	28	22	18	12
CS de la Côte-du-Sud (821)	École du Bon-Vent (821132) 2001	22	24	31	23
CS de la Côte-du-Sud (821)	École du Tremplin (821135)	106	120	119	132
CS de la Côte-du-Sud (821)	École de l'Éveil (821136) 2001	29	34	30	27
CS de la Côte-du-Sud (821)	École des Rayons-de-Soleil (821138)	160	166	168	191
CS de la Côte-du-Sud (821)	École Notre-Dame-de-L'Assomption - la Francoière (821140)	240	247	252	240
CS de la Côte-du-Sud (821)	École des Tilleuls (821142)	87	89	88	80
CS de la Côte-du-Sud (821)	École Saint-Thomas (821143)	106	135	137	125
CS de la Côte-du-Sud (821)	École Beaubien (821144)	323	288	288	279
CS de la Côte-du-Sud (821)	École Saint-Nicolas (821145)	121	121	142	136
CS de la Côte-du-Sud (821)	École Saint-Pie-X (821146)	249	246	231	244
CS de la Côte-du-Sud (821)	École Monseigneur-Sirois (821148)	261	265	274	279
CS de la Côte-du-Sud (821)	École Saint-François-Xavier (821150)	188	196	205	211
CS de la Côte-du-Sud (821)	École Saint-Jean (821152)	224	241	241	228
CS de la Côte-du-Sud (821)	École Aubert-De Gaspé - Saint-Cyrille (821153)	179	194	195	209
CS de la Côte-du-Sud (821)	École Jeanne-De Chantal (821156)	115	110	114	105
CS de la Côte-du-Sud (821)	École de la Colline - Sainte-Apolline (821160)	140	140	136	141
CS de la Côte-du-Sud (821)	École Chanoine-Ferland - Saint-Just - Sainte-Lucie	118	116	111	111
CS de la Côte-du-Sud (821)	École de Saint-Marcel - Sainte-Félicité (821170)	48	57	46	41
CS de la Côte-du-Sud (821)	École Saint-Joseph (821174)	234	236	236	245
CS de la Côte-du-Sud (821)	École des Hauts-Sommets (821175)	172	177	187	178
CS de la Côte-du-Sud (821)	École secondaire de Saint-Anselme (821216)	476	473	422	425
CS de la Côte-du-Sud (821)	École secondaire de Saint-Charles (821227)	452	464	441	452
CS de la Côte-du-Sud (821)	Centre de formation en entreprise et récupération de Bellechasse (821228)	52	59	59	54
CS de la Côte-du-Sud (821)	École secondaire de Saint-Damien (821237)	354	320	312	285
CS de la Côte-du-Sud (821)	École secondaire Louis-Jacques-Casault (821247)	808	787	765	792
CS de la Côte-du-Sud (821)	École secondaire Bon-Pasteur (821251)	397	394	394	362
CS de la Côte-du-Sud (821)	École secondaire de Saint-Paul (821261)	219	206	188	159
CS de la Côte-du-Sud (821)	École secondaire de la Rencontre (821277)	346	322	289	285
CS des Appalaches (822)	École Saint-Nom de Jésus (822010)	40	33	41	38
CS des Appalaches (822)	École Dominique Savio (822011)	55	59	52	50
CS des Appalaches (822)	École Sainte-Luce (822012)	275	266	258	262
CS des Appalaches (822)	École Sainte-Bernadette (822014)	125	135	142	138
CS des Appalaches (822)	École Notre-Dame (822015)	133	119	123	121
CS des Appalaches (822)	École Saint-Louis (822017)	221	221	234	249
CS des Appalaches (822)	École du Tournesol (822020)	250	254	241	254
CS des Appalaches (822)	École de l'Étincelle (822021)	202	195	213	195
CS des Appalaches (822)	École Saint-Noël (822022)	341	337	349	353
CS des Appalaches (822)	École du Plein-Soleil (822024)	160	179	182	193
CS des Appalaches (822)	École Saint-Gabriel (822025)	168	161	141	136
CS des Appalaches (822)	École du Perce-Neige (822030)	67	75	70	75
CS des Appalaches (822)	École de l'Arc-en-Ciel (822031)	54	53	76	59
CS des Appalaches (822)	École de la Source (822032)	47	57	44	57
CS des Appalaches (822)	École institutionnelle de la Passerelle et de la Pierre-Douce (822034)	103	112	112	122
CS des Appalaches (822)	École institutionnelle Paul VI et du Saint-Nom-de-Marie (822036)	209	216	219	208
CS des Appalaches (822)	École aux Quatre-Vents (822038)	65	67	73	74
CS des Appalaches (822)	Polyvalente de Disraeli (822040)	390	390	380	399
CS des Appalaches (822)	Polyvalente de Black Lake (822042)	635	618	580	547
CS des Appalaches (822)	Polyvalente de Thetford Mines (822045)	995	927	873	899
CS de la Beauce-Etchemin (823)	École Saints-Anges (823004)	87	98	96	104

Effectif scolaire de la formation générale des jeunes fréquentant le réseau d'enseignement public, selon la commission scolaire et l'établissement, 2010-2011 à 2013-2014^p

Source : MELS, DSID, SIS. Portail informationnel, système Charlemagne, données au 2014-01-23
p : Données provisoires. L'effectif est recensé au 30 septembre.

Commission scolaire	Établissement	2010-2011	2011-2012	2012-2013 ^p	2013-2014 ^p
CS de la Beauce-Etchemin (823)	École De Léry-Monseigneur-De-Laval (823005)	558	595	624	634
CS de la Beauce-Etchemin (823)	École le Tremplin (823007)	251	249	250	252
CS de la Beauce-Etchemin (823)	École Sainte-Famille (823009)	128	132	134	142
CS de la Beauce-Etchemin (823)	École D'Youville-Lambert (823012)	467	469	489	478
CS de la Beauce-Etchemin (823)	École Arc-en-Ciel de Saint-Odilon (823013)	120	120	124	131
CS de la Beauce-Etchemin (823)	École l'Envolée (823014)	72	76	81	93
CS de la Beauce-Etchemin (823)	École Louis-Albert Vachon (823016)	126	135	137	155
CS de la Beauce-Etchemin (823)	École secondaire Veilleux (823017)	852	870	882	896
CS de la Beauce-Etchemin (823)	Polyvalente Saint-François (823018)	580	556	559	569
CS de la Beauce-Etchemin (823)	École l'Enfant-Jésus (823019)	171	168	183	173
CS de la Beauce-Etchemin (823)	Polyvalente de Saint-Georges (823022)	1 168	1 102	1 327	1 253
CS de la Beauce-Etchemin (823)	École Monseigneur-Feuiltault (823024)	373	393	388	372
CS de la Beauce-Etchemin (823)	École Maribel (823025)	323	306	302	315
CS de la Beauce-Etchemin (823)	École l'Arc-en-Ciel de Saint-Narcisse (823027)	104	109	123	122
CS de la Beauce-Etchemin (823)	École Notre-Dame de Saint-Elzéar (823028)	201	216	228	231
CS de la Beauce-Etchemin (823)	École Notre-Dame de Lac-Etchemin (823030)	314	319	312	289
CS de la Beauce-Etchemin (823)	École de la Camaraderie (823032)	90	90	95	96
CS de la Beauce-Etchemin (823)	École Petite-Abeille (823034)	35	34	41	25
CS de la Beauce-Etchemin (823)	École primaire de Sainte-Justine (823035)	212	218	196	
CS de la Beauce-Etchemin (823)	École primaire de Sainte-Justine (823036)				131
CS de la Beauce-Etchemin (823)	École du Plateau (823039)	368	378	392	380
CS de la Beauce-Etchemin (823)	École du Petit-Chercheur (823040)	77	66	66	65
CS de la Beauce-Etchemin (823)	École des Sommets (823043)	110	104	100	110
CS de la Beauce-Etchemin (823)	École Jouvence (823044)	49	49	55	49
CS de la Beauce-Etchemin (823)	Polyvalente des Abénaquis (823045)	510	507	450	417
CS de la Beauce-Etchemin (823)	Polyvalente des Appalaches (823046)	330	303	286	
CS de la Beauce-Etchemin (823)	École des Appalaches (823046)				380
CS de la Beauce-Etchemin (823)	École la Découverte (823048)	80	82	88	99
CS de la Beauce-Etchemin (823)	École Barabé-Drouin (823052)	240	252	272	282
CS de la Beauce-Etchemin (823)	École l'Étincelle de Sainte-Marguerite (823056) 1999	110	111	112	124
CS de la Beauce-Etchemin (823)	École l'Accueil (823057)	190	185	193	208
CS de la Beauce-Etchemin (823)	École L'Aquarelle de Saint-Bernard (823060)	177	178	189	184
CS de la Beauce-Etchemin (823)	École Dionne (823062)	358	367	225	280
CS de la Beauce-Etchemin (823)	École Monseigneur-Fortier (823063)	407	398	350	336
CS de la Beauce-Etchemin (823)	École les Petits-Castors (823064)	343	378		
CS de la Beauce-Etchemin (823)	École Aquarelle de Saint-Georges (823065)	456	460	340	345
CS de la Beauce-Etchemin (823)	École l'Astrale (823066)	76	85	96	100
CS de la Beauce-Etchemin (823)	École la Source (823069)	102	113	103	100
CS de la Beauce-Etchemin (823)	École Lacroix (823070)	353	393		
CS de la Beauce-Etchemin (823)	École la Passerelle (823070)			634	671
CS de la Beauce-Etchemin (823)	École primaire les Sittelles (823072)	500	495	392	403
CS de la Beauce-Etchemin (823)	Polyvalente Benoît-Vachon (823074)	1 481	1 430	1 362	1 359
CS de la Beauce-Etchemin (823)	École des Deux-Rives (823077)			918	933
CS de la Beauce-Etchemin (823)	École secondaire Notre-Dame-de-la-Trinité (823077)	626	607		
CS de la Beauce-Etchemin (823)	École l'Éco-Pin (823078)	110	118	122	139
CS de la Beauce-Etchemin (823)	École Kennebec (823080)	303	297	294	303
CS de la Beauce-Etchemin (823)	École Grande-Coudée (823081)	279	277	280	291
CS de la Beauce-Etchemin (823)	École Sainte-Thérèse (823084)	161	158	164	165
CS de la Beauce-Etchemin (823)	École du Sud-de-la-Beauce (823089)	405	398	408	401
CS de la Beauce-Etchemin (823)	École primaire l'Éveil (823092)	316	336	325	338
CS de la Beauce-Etchemin (823)	École de la Haute-Beauce (823093)	273	275	283	276
CS de la Beauce-Etchemin (823)	Polyvalente Bélanger (823095)	628	621	603	594
CS de la Beauce-Etchemin (823)	École Harmonie (823096)	69	66	71	60
CS de la Beauce-Etchemin (823)	École Curé-Beaudet (823097)	212	212	220	225
CS de la Beauce-Etchemin (823)	École Notre-Dame-du-Rosaire (823098)	135	138	138	145
CS des Navigateurs (824)	École des Moussaillons, du Boisé (824011)	537	555	552	555
CS des Navigateurs (824)	École Charles-Rodrigue (824020)	402	397	421	437
CS des Navigateurs (824)	École de l'Auberivière (824022)	339	382	386	384
CS des Navigateurs (824)	École Desjardins (824023)	315	287	267	316
CS des Navigateurs (824)	École du Ruisseau, Sainte-Marie (824024)	428	409	407	411
CS des Navigateurs (824)	École Notre-Dame (824026)	228	235	271	286
CS des Navigateurs (824)	École Saint-Dominique (824027)	353	372	401	405
CS des Navigateurs (824)	École Saint-Joseph (824028)	207	223	222	488
CS des Navigateurs (824)	École Belleau, Gagnon (824030)	361	368	382	388
CS des Navigateurs (824)	École Saint-Louis-de-France (824040)	336	320	300	424
CS des Navigateurs (824)	École des Petits-Cheminots (824045)	203	220	233	246
CS des Navigateurs (824)	École de Taniata (824050)	477	475	479	369
CS des Navigateurs (824)	École de la Rose-des-Vents (824052)	396	400	415	432
CS des Navigateurs (824)	École de l'Alizé (824054)	255			
CS des Navigateurs (824)	École de l'Alizé, des Mousserons (824054)		426	417	503
CS des Navigateurs (824)	École des Mousserons (824055)	179			
CS des Navigateurs (824)	École de la Nacelle (824057)	336	331	340	353
CS des Navigateurs (824)	École du Bac (824060)	512	520	554	595
CS des Navigateurs (824)	École du Grand-Voilier (824070)	276	305	336	372
CS des Navigateurs (824)	École de L'Odyssée (824074)	430	426	423	390
CS des Navigateurs (824)	École Clair-Soleil (824075)	350	383	380	528
CS des Navigateurs (824)	École La Martinière (824077)	388	399	377	312
CS des Navigateurs (824)	École Sainte-Hélène (824080)	406	450	474	372
CS des Navigateurs (824)	École du Tournesol (824090)	220	232	217	229
CS des Navigateurs (824)	École de la Ruche (824097)	499	494	528	559
CS des Navigateurs (824)	École du Grand-Fleuve (824100)	399	388	420	429
CS des Navigateurs (824)	École Notre-Dame-d'Etchemin (824102)	314	315	295	292
CS des Navigateurs (824)	École Plein-Soleil (824111)	332	322	313	324

Effectif scolaire de la formation générale des jeunes fréquentant le réseau d'enseignement public, selon la commission scolaire et l'établissement, 2010-2011 à 2013-2014^P

Source : MELS, DSID, SIS, Portail informationnel, système Charlemagne, données au 2014-01-23
p : Données provisoires. L'effectif est recensé au 30 septembre.

Commission scolaire	Établissement	2010-2011	2011-2012	2012-2013 ^P	2013-2014 ^P
CS des Navigateurs (824)	École de la Chanterelle (824115)	401	418	433	441
CS des Navigateurs (824)	École de la Clé-du-Boisé (824119)	317	325	354	385
CS des Navigateurs (824)	École du Chêne, de la Berge, de la Falaise (824120)	182	174	175	173
CS des Navigateurs (824)	École de la Caravelle (824130)	232	251	234	236
CS des Navigateurs (824)	École de la Source (824140)	289	290	299	314
CS des Navigateurs (824)	École La Mennais (824150)	134	137	152	157
CS des Navigateurs (824)	École de la Clé-d'Or (824160)	120	129	127	121
CS des Navigateurs (824)	École Étienne-Chartier, de l'Amitié (Couvent Saint-Gilles) (824170)	240	267	273	263
CS des Navigateurs (824)	École de l'Épervière, Sainte-Thérèse (824180)	248	273	293	334
CS des Navigateurs (824)	École des Quatre-Vents (824190)	330	345	353	400
CS des Navigateurs (824)	École îlot des Appalaches (824210)	49	62	60	
CS des Navigateurs (824)	Îlot des Appalaches (824210)				53
CS des Navigateurs (824)	École Pointe-Lévy (824214)	1 844	1 823	1 848	1 474
CS des Navigateurs (824)	École secondaire Champagnat, Guillaume-Couture	668	592	592	619
CS des Navigateurs (824)	École secondaire les Etchemins (824220)	1 746	1 624	1 609	1 469
CS des Navigateurs (824)	Centre de formation en entreprise et récupération (CFER) (824228)	86	90	97	109
CS des Navigateurs (824)	École secondaire de l'Horizon (824230)	432	409	400	438
CS des Navigateurs (824)	École secondaire de l'Envol (824240)	419	383	379	377
CS des Navigateurs (824)	École secondaire de l'Aubier (824250)	789	778	764	712
CS des Navigateurs (824)	École secondaire Beaurivage (824260)	710	636	618	587
CS des Navigateurs (824)	École secondaire Pamphile-Le May (824270)	610	586	582	555
CS de Laval (831)	École Raymond (831001) 1999	412	418	420	444
CS de Laval (831)	École Fleur-de-vie (831003)	386	387	421	471
CS de Laval (831)	École La Source (831007)	374	337	365	361
CS de Laval (831)	École L'Orée-des-Bois (831008)	415	494	565	602
CS de Laval (831)	École Des Cèdres (831009)	578	581	556	554
CS de Laval (831)	École Coeur-Soleil (831010)	349	357	376	410
CS de Laval (831)	École Pépin (831012)	395	387	368	392
CS de Laval (831)	École Le Petit-Prince (831013)	523	501	532	507
CS de Laval (831)	École Marc-Aurèle-Fortin (831014) 2000	503	520	515	491
CS de Laval (831)	École L'Aquarelle (831016) 2001	419	505	698	386
CS de Laval (831)	École L'Envolée (831017)	480	489	489	492
CS de Laval (831)	École Le Baluchon (831018)	273	271	263	255
CS de Laval (831)	École Demers (831020)	391	406	368	387
CS de Laval (831)	École Villemaire (831021)	401	397	410	340
CS de Laval (831)	École Du Parc (831023)	347	371	361	270
CS de Laval (831)	École Des Cardinaux (831025)	568	580	570	539
CS de Laval (831)	École Le Sentier (831027)	429	425	423	436
CS de Laval (831)	École Charles-Bruneau (831028)	521	543	533	537
CS de Laval (831)	École Les Explorateurs (831030)	479	508	493	485
CS de Laval (831)	École Paul-Comtois (831032) 2000	304	312	315	323
CS de Laval (831)	École Père-Vimont (831033)	552	550	554	583
CS de Laval (831)	École Sainte-Béatrice (831034)	580	619	631	616
CS de Laval (831)	École Alfred-Pellan (831035)	278	272	337	388
CS de Laval (831)	École Hébert (831037)	425	486	515	506
CS de Laval (831)	École Fleur-Soleil (831038)	443	447	486	530
CS de Laval (831)	École L'Escal (831039)	310	315	318	322
CS de Laval (831)	École Notre-Dame-du-Sourire (831040)	312	303	291	292
CS de Laval (831)	École Jean-XXIII (831042)	295	296	296	312
CS de Laval (831)	École L'Envol (831043)	291	288	282	280
CS de Laval (831)	École du Bois-Joli (831044)	368	370	390	400
CS de Laval (831)	École Val-des-Arbres (831045)	343	336	355	355
CS de Laval (831)	École Des Ormeaux (831049)	413	424	442	609
CS de Laval (831)	École de l'Avenir (831052)				443
CS de Laval (831)	École J.-Jean-Joubert (831053) 1999	217	204	201	192
CS de Laval (831)	École Saint-Julien (831054)	266	260	251	262
CS de Laval (831)	École Saint-Gilles (831055) 2000	548	618	715	691
CS de Laval (831)	École Coursol (831058)	289	301	334	320
CS de Laval (831)	École De l'Arc-en-ciel (831062)	563	579	592	567
CS de Laval (831)	École Léon-Guilbault (831064)	416	418	401	609
CS de Laval (831)	École de l'Équinoxe (831065)				617
CS de Laval (831)	École Simon-Vanier (831068)	393	358	373	391
CS de Laval (831)	École Sainte-Marguerite (831069)	405	414	414	380
CS de Laval (831)	École Saint-Norbert (831074)	556	730	731	577
CS de Laval (831)	École Les Quatre-Vents/Monseigneur-Laval (831077)	598	534	550	499
CS de Laval (831)	École Le Tandem (831081)	638	627	623	561
CS de Laval (831)	École L'Harmonie (831082)	450	461	454	366
CS de Laval (831)	École Saint-Paul (831083)	645	667	731	869
CS de Laval (831)	École Pierre-Laporte (831084)	409	434	451	453
CS de Laval (831)	École Jean-Lemonde (831085)	303	294	292	288
CS de Laval (831)	École Paul-VI (831086)	293	311	333	341
CS de Laval (831)	École Sainte-Dorothée (831087)	334	341	334	362
CS de Laval (831)	École Les Trois-Soleils (831088)	400	384	400	412
CS de Laval (831)	École Marcel-Vaillancourt (831091)	577	594	608	578
CS de Laval (831)	École Saint-François (831092)	493	517	525	504
CS de Laval (831)	École Poly-Jeunesse (831100)	1 534	1 454	1 319	1 398
CS de Laval (831)	École Curé-Antoine-Labelle (831102) 1999	2 424	2 396	2 415	2 303
CS de Laval (831)	École Horizon Jeunesse (831105)	1 301	1 249	1 124	1 009
CS de Laval (831)	École l'Odyssée-des-Jeunes (831106)	848	795	811	832
CS de Laval (831)	École Leblanc (831107)	1 227	1 136	1 020	931
CS de Laval (831)	École Georges-Vanier (831108) 2001	1 489	1 506	1 573	1 471

Effectif scolaire de la formation générale des jeunes fréquentant le réseau d'enseignement public, selon la commission scolaire et l'établissement, 2010-2011 à 2013-2014^P

Source : MEELS, DSID, SIS, Portail informationnel, système Charlemagne, données au 2014-01-23
p ^P Données provisoires. L'effectif est recensé au 30 septembre.

Commission scolaire	Établissement	2010-2011	2011-2012	2012-2013 ^P	2013-2014 ^P
CS de Laval (831)	École Alphonse-Desjardins (831110) 2000	91	88	92	89
CS de Laval (831)	École Le Virage (831113) 1999	563	501	404	370
CS de Laval (831)	École Mont-de-La Salle (831114)	1 838	1 740	1 721	1 669
CS de Laval (831)	École Jean-Piaget (831118)	84	83	94	91
CS de Laval (831)	École Saint-Maxime (831119)	1 352	1 306	1 203	1 129
CS de Laval (831)	École Saint-Martin (831120)	1 028	997	952	933
CS de Laval (831)	École d'éducation internationale de Laval (831150) 2000	1 616	1 569	1 578	1 545
CS de Laval (831)	De La Mosaïque (831155)	100	102	94	94
CS des Affluents (841)	École la Passerelle (841001)	82	64	46	30
CS des Affluents (841)	École institutionnelle de Charlemagne (841002)	250	234	253	326
CS des Affluents (841)	École Marguerite-Bourgeois (841005)	96	99	119	
CS des Affluents (841)	École institutionnelle Du Méandre (841006)				360
CS des Affluents (841)	École institutionnelle Amédée-Marsan (841006)	158	162	195	
CS des Affluents (841)	École Saint-Louis (841007)	278	280	265	264
CS des Affluents (841)	École du Coteau (841008)	923	871	830	793
CS des Affluents (841)	École Pie-XII (841011)	207	213	222	218
CS des Affluents (841)	École Henri-Bourassa et Soleil-de-l'Aube (841012)		171	172	176
CS des Affluents (841)	École Henri-Bourassa et programme alternatif Soleil-de-l'Aube (841012)	169			
CS des Affluents (841)	École Louis-Fréchette (841013)	196	203	213	199
CS des Affluents (841)	École Marie-Victorin (841014)	384	411	432	404
CS des Affluents (841)	École Alphonse-Desjardins (841015)		26	29	35
CS des Affluents (841)	École l'Alizé (841017)	204	183	162	
CS des Affluents (841)	École Jean-XXIII (841018)	176	175	184	188
CS des Affluents (841)	École Longpré (841020)	264	261	254	278
CS des Affluents (841)	École Institutionnelle Louis-Joseph-Huot (841023)	303	321	306	296
CS des Affluents (841)	École aux-Quatre-Vents (841025)	184	193	189	200
CS des Affluents (841)	École De la Seigneurie (841026)				499
CS des Affluents (841)	École Jean-Baptiste-Meilleur (841027)	1 823	1 777	1 705	1 644
CS des Affluents (841)	École Émile-Nelligan (841030)	187	214	223	242
CS des Affluents (841)	École Paul-Arseneau (841031)	1 280	1 149	1 097	1 171
CS des Affluents (841)	École Tournesol (841032)	195	179	241	239
CS des Affluents (841)	École des Moissons (841033)	345	348	432	423
CS des Affluents (841)	École Gareau (841035)	374	411	460	517
CS des Affluents (841)	École Entramis (841036)	321	332	335	329
CS des Affluents (841)	École du Moulin (841037)	315	368	368	381
CS des Affluents (841)	École l'Horizon (841038)	957	957	1 050	1 057
CS des Affluents (841)	École le Bourg-Neuf (841039)	492	498	477	492
CS des Affluents (841)	École de la Paix (841040)	540	535	517	688
CS des Affluents (841)	École Félix-Leclerc (841041)	1 412	1 365	1 280	1 331
CS des Affluents (841)	École la Tourterelle (841042) 2001	542	498	506	483
CS des Affluents (841)	École Jean-Duceppe (841047)	424	421	413	414
CS des Affluents (841)	École au Point-du-Jour (841049)	302	313	315	309
CS des Affluents (841)	École de l'Amitié (841050)	554	496	475	416
CS des Affluents (841)	École la Majuscule (841051)	245	247	291	280
CS des Affluents (841)	École Saint-Guillaume (841055)	403	429	445	444
CS des Affluents (841)	École Monseigneur Mongeau (841057)	254	222	243	264
CS des Affluents (841)	École Le Relais (841095)		17		
CS des Affluents (841)	École La Mennais (841101)	508	531	516	524
CS des Affluents (841)	École Léopold-Gravel (841102)	787	742	707	656
CS des Affluents (841)	École Le Rucher (841103)	545	543	535	514
CS des Affluents (841)	École Le Prélude (841105)	908	801	795	847
CS des Affluents (841)	École Saint-Joachim (841106)	293	263	291	306
CS des Affluents (841)	École Saint-Louis (841107)	639	705	699	726
CS des Affluents (841)	École Des Rives (841108)	977	892	782	727
CS des Affluents (841)	École Saint-Charles (841110)	79			
CS des Affluents (841)	École du Boisé (841111)	311	370	386	394
CS des Affluents (841)	École Armand-Corbeil (841112)	1 891	1 865	1 855	1 886
CS des Affluents (841)	École de la Sablière (841114)	425	427	488	448
CS des Affluents (841)	École des Hauts-Bois (841115)	542	587	615	601
CS des Affluents (841)	École de la Source (841116)	686	708	679	627
CS des Affluents (841)	École Esther-Blondin (841117)	432	439	439	448
CS des Affluents (841)	École Le Castelet (841118)	285	292	307	350
CS des Affluents (841)	École Aux 4 Vents (841119)	614	593	775	659
CS des Affluents (841)	École Bernard-Corbin (841120)	625	585	617	629
CS des Affluents (841)	École l'Arc-en-ciel (841121)	727	743	715	689
CS des Affluents (841)	École Jean-De La Fontaine (841122)	599	756	759	734
CS des Affluents (841)	École l'Impact (841125)	281	318	319	299
CS des Affluents (841)	École du Vieux-Chêne (841127)	413	450	425	378
CS des Affluents (841)	École de l'Étincelle (841128)	667	680	679	718
CS des Affluents (841)	École du Soleil-Levant (841129)	424	411	439	403
CS des Affluents (841)	École du Geai-Bleu (841130)	636	637	622	638
CS des Affluents (841)	École de l'Odyssée (841131)	1 258	1 185	1 084	1 006
CS des Affluents (841)	École l'Envolée (841133)	88	81	76	82
CS des Affluents (841)	École des Trois-Saisons (841134)	595	570	550	506
CS des Affluents (841)	École de l'Orée-des-Bois (841136)	292	346	340	447
CS des Affluents (841)	École de l'Aubier (841137)	435	427	497	480
CS des Samares (842)	École de l'Aubier (842001) 2000	352	336	370	659
CS des Samares (842)	École de l'Île Saint-Ignace (842002) 2000	66	58	60	54
CS des Samares (842)	École Sainte-Anne (842004)	71	68	71	75
CS des Samares (842)	École Saint-Joseph - Sainte-Geneviève - Maternelle Sainte-Geneviève (842005)	457	451	445	463
CS des Samares (842)	École de la Source d'Autray (842006)	273	292	308	334

Effectif scolaire de la formation générale des jeunes fréquentant le réseau d'enseignement public, selon la commission scolaire et l'établissement, 2010-2011 à 2013-2014^p

Source : MELS, DSID, SIS, Portail informationnel, système Charlemagne, données au 2014-01-23
p : Données provisoires. L'effectif est recensé au 30 septembre.

Commission scolaire	Établissement	2010-2011	2011-2012	2012-2013 ^p	2013-2014 ^p
CS des Samares (842)	École Sainte-Anne (842007)	145	135	146	138
CS des Samares (842)	École Dusablé (842008)	91	80	88	88
CS des Samares (842)	École de Sainte-Julienne (842009)			1 429	1 444
CS des Samares (842)	École du Havre-Jeunesse (842009)	816	789		
CS des Samares (842)	École Jean-Chrysostôme-Chaussé (842011)	273	267	279	306
CS des Samares (842)	École De La Rive (842012)	651	561	552	541
CS des Samares (842)	École des Grands-Vents (842013)	310	289	323	314
CS des Samares (842)	Écoles primaires de Sainte-Julienne (842015)	613	642		
CS des Samares (842)	École Saint-Coeur-de-Marie (842016)	115	91	95	89
CS des Samares (842)	École Sainte-Bernadette (842017)	147	138	171	195
CS des Samares (842)	École Émmélie-Caron (842018)	70	68	69	72
CS des Samares (842)	École des Moulins (842022)	447	446	441	464
CS des Samares (842)	École Bernèche (842025) 2001	237	232	218	214
CS des Samares (842)	École Panet (842027)	70	82	89	78
CS des Samares (842)	École de l'Ami-Soleil (842029)	102	97	88	87
CS des Samares (842)	École Bérard (842031)	45	50	42	50
CS des Samares (842)	École Youville (842033)	130	116	108	93
CS des Samares (842)	École Germain-Caron (842035) 2000	36	33	25	26
CS des Samares (842)	École Sainte-Hélène (842037)	151	165	157	176
CS des Samares (842)	École Saint-Jean-Baptiste (842040)	177	183	170	163
CS des Samares (842)	École de Saint-Alphonse (842041)	119	97	90	109
CS des Samares (842)	École Sainte-Anne - Saint-Louis (842043)	499	533	567	562
CS des Samares (842)	École de Saint-Côme (842047)	90	96	103	116
CS des Samares (842)	École de Sainte-Marcelline (842048) 2000	99	90	100	99
CS des Samares (842)	École Saint-Théodore-de-Chertsey (842049)	215	215	217	213
CS des Samares (842)	École Notre-Dame-de-la-Merci - Saint-Émile (842050)	57	44	43	41
CS des Samares (842)	École des Trois-Temps (842052)	754	789	838	627
CS des Samares (842)	École des Amis-Soleils (842054) 2000	216	214	207	223
CS des Samares (842)	École de la Source (842055) 2000	357	362	342	339
CS des Samares (842)	École des Eaux-Vives (842056) 2000	259	248	274	278
CS des Samares (842)	École Louis-Joseph-Martel - de la Gentiane (842058)	344	360	365	361
CS des Samares (842)	École Notre-Dame (842059) 2000	360	367	393	420
CS des Samares (842)	École des Prairies (842064)	492	504	519	541
CS des Samares (842)	École des Mésanges (842066)	447	434	461	468
CS des Samares (842)	École Lorenzo-Gauthier - Rose-des-Vents (842069)	375	379	371	384
CS des Samares (842)	École Monseigneur J.-A.-Papineau (842070)	88	94	94	97
CS des Samares (842)	École Sainte-Thérèse (842075)	125	131	145	150
CS des Samares (842)	École Intégrée de Saint-Pierre (842079)		629	611	642
CS des Samares (842)	École Marie-Charlotte - Saint-Pierre - Maternelle Wilfrid-Gervais (842079)	613			
CS des Samares (842)	École Sacré-Coeur-de-Jésus (842084)	256	273	308	333
CS des Samares (842)	École Notre-Dame-de-la-Paix (842085)	313	335	357	373
CS des Samares (842)	École Notre-Dame-du-Sacré-Coeur (842086)	299	301	283	324
CS des Samares (842)	École des Brise-Vent (842087) 2001	201	227	240	246
CS des Samares (842)	École Saint-Joseph (842089)	117	120	126	128
CS des Samares (842)	École Notre-Dame (842091)	121	112	122	110
CS des Samares (842)	École Sainte-Marie-Salomé (842093)	71	76	82	87
CS des Samares (842)	École Saint-Louis-de-France (842094)	234	228	231	242
CS des Samares (842)	École de Grand-Pré (842095)	40	40	44	48
CS des Samares (842)	École Dominique-Savio (842096) 2001	151	132	132	123
CS des Samares (842)	École de l'Achigan (842098)	1 143	1 120	1 108	1 066
CS des Samares (842)	École de l'Espace-Jeunesse (842100)	124	112	97	89
CS des Samares (842)	École Thérèse-Martin (842103)	1 669	1 593	1 508	1 455
CS des Samares (842)	École Pierre-de-Lestage (842104)	864	825	747	662
CS des Samares (842)	École Barthélemy-Joliette (842105)	1 242	1 203	1 201	1 178
CS des Samares (842)	École des Montagnes (842107)	132	119	119	110
CS des Samares (842)	École Bermon (842108)	356	335	284	262
CS des Samares (842)	École des Chutes (842109)	571	541	564	490
CS des Samares (842)	École du Carrefour-des-Lacs (842125)	310	320	316	311
CS des Samares (842)	École de l'Érablière (842199)	968	993	932	892
CS des Samares (842)	École de l'Intervalle (842250)	59	48	48	42
CS de la Seigneurie-des-Mille-Îles (851)	École secondaire d'Oka (851102)	1 223	1 139	1 057	1 024
CS de la Seigneurie-des-Mille-Îles (851)	École Saint-Gabriel (851104)	852	819	813	795
CS de la Seigneurie-des-Mille-Îles (851)	Polyvalente Sainte-Thérèse (851105) 1999	1 951	1 967	1 933	1 811
CS de la Seigneurie-des-Mille-Îles (851)	École secondaire Lucille-Teasdale (851106)	956	908	864	858
CS de la Seigneurie-des-Mille-Îles (851)	École secondaire Liberté-Jeunesse (851107)	675	579	560	554
CS de la Seigneurie-des-Mille-Îles (851)	École secondaire Henri-Dunant (851108)	835	823	806	793
CS de la Seigneurie-des-Mille-Îles (851)	École des Érables (851142)	90	85	83	92
CS de la Seigneurie-des-Mille-Îles (851)	École secondaire des Patriotes (851143)	1 513	1 457	1 427	1 413
CS de la Seigneurie-des-Mille-Îles (851)	Polyvalente Deux-Montagnes (851144) 2001	2 036	2 001	1 896	1 810
CS de la Seigneurie-des-Mille-Îles (851)	École secondaire Jean-Jacques-Rousseau (851171)	1 275	1 190	1 126	1 049
CS de la Seigneurie-des-Mille-Îles (851)	École secondaire du Harfang (851172)	978	939	915	938
CS de la Seigneurie-des-Mille-Îles (851)	École secondaire Rive-Nord (851173)	1 160	1 154	1 113	1 103
CS de la Seigneurie-des-Mille-Îles (851)	École secondaire Hubert-Maisonnette (851174)	656	630	619	613
CS de la Seigneurie-des-Mille-Îles (851)	École de l'Amitié (851201)	107	116	114	121
CS de la Seigneurie-des-Mille-Îles (851)	École des Pins (851202)	275	257	283	265
CS de la Seigneurie-des-Mille-Îles (851)	École Girouard (851203)	149	160	180	170
CS de la Seigneurie-des-Mille-Îles (851)	École Sainte-Scholastique (851204)	256	282	278	280
CS de la Seigneurie-des-Mille-Îles (851)	École Prés fleuris (851205)	343	370	384	375
CS de la Seigneurie-des-Mille-Îles (851)	École de la Clé-des-Champs (851206)	369	348	355	368
CS de la Seigneurie-des-Mille-Îles (851)	École Rose-des-Vents (851207)	317	308	314	299
CS de la Seigneurie-des-Mille-Îles (851)	École des Lucioles (851208)	306	314	324	299
CS de la Seigneurie-des-Mille-Îles (851)	École Horizon-du-Lac (851209)	515	625	724	414

Effectif scolaire de la formation générale des jeunes fréquentant le réseau d'enseignement public, selon la commission scolaire et l'établissement, 2010-2011 à 2013-2014^P

Source : MELS, DSID, SIS, Portail informationnel, système Charlemagne, données au 2014-01-23
p : Données provisoires. L'effectif est recensé au 30 septembre.

Commission scolaire	Établissement	2010-2011	2011-2012	2012-2013 ^P	2013-2014 ^P
CS de la Seigneurie-des-Mille-Îles (851)	École des Perséides (851210)	478	441	429	622
CS de la Seigneurie-des-Mille-Îles (851)	École Terre-Soleil (851212)	433	423	425	458
CS de la Seigneurie-des-Mille-Îles (851)	École de Fontainebleau (851213)	565	556	534	513
CS de la Seigneurie-des-Mille-Îles (851)	École du Trait-d'Union (851214)	235	230	243	276
CS de la Seigneurie-des-Mille-Îles (851)	École Le Sentier (851215)	278	264	275	265
CS de la Seigneurie-des-Mille-Îles (851)	École Arthur-Vaillancourt (851216)	266	257	253	259
CS de la Seigneurie-des-Mille-Îles (851)	École Saint-Pierre (851217)	436	409	335	318
CS de la Seigneurie-des-Mille-Îles (851)	École de la Renaissance (851218) 2001	539	523	518	516
CS de la Seigneurie-des-Mille-Îles (851)	École Plateau Saint-Louis (851219)	517	533	547	553
CS de la Seigneurie-des-Mille-Îles (851)	École des Ramilles (851220) 1999	520	522	507	484
CS de la Seigneurie-des-Mille-Îles (851)	École Notre-Dame-de-l'Assomption (851221)	471	454	437	430
CS de la Seigneurie-des-Mille-Îles (851)	École de la Seigneurie (851222)	437	446	454	461
CS de la Seigneurie-des-Mille-Îles (851)	École Chante-Bois (851223)	368	376	390	387
CS de la Seigneurie-des-Mille-Îles (851)	École de l'Envolée (851224)	568	551	535	537
CS de la Seigneurie-des-Mille-Îles (851)	École de l'Aquarelle (851225)	412	395	406	429
CS de la Seigneurie-des-Mille-Îles (851)	École des Semailles (851226)	373	346	346	345
CS de la Seigneurie-des-Mille-Îles (851)	Nouvelle école primaire de Sainte-Marthe-sur-le-Lac (851230)				344
CS de la Seigneurie-des-Mille-Îles (851)	École Emmanuel-Chénard (851240)	495	473	490	470
CS de la Seigneurie-des-Mille-Îles (851)	École Sauvé (851241)	401	487	504	492
CS de la Seigneurie-des-Mille-Îles (851)	École Notre-Dame (851242)	270	283	259	260
CS de la Seigneurie-des-Mille-Îles (851)	École Village-des-Jeunes (851244)	264	235	182	211
CS de la Seigneurie-des-Mille-Îles (851)	École Arc-en-ciel (851245)	497	453	493	499
CS de la Seigneurie-des-Mille-Îles (851)	École au Coeur-du-Boisé (851246)	344	364	348	343
CS de la Seigneurie-des-Mille-Îles (851)	École Coeur à coeur, l'Alternative (851247)	326	318	317	320
CS de la Seigneurie-des-Mille-Îles (851)	École Curé-Paquin (851249)	273	226	237	241
CS de la Seigneurie-des-Mille-Îles (851)	École Clair Matin (851250)	524	485	500	486
CS de la Seigneurie-des-Mille-Îles (851)	École Terre des jeunes (851251)	363	354	348	356
CS de la Seigneurie-des-Mille-Îles (851)	École Horizon-Soleil (851252)	560	495	503	516
CS de la Seigneurie-des-Mille-Îles (851)	École des Mésanges (851253)	324	354	371	387
CS de la Seigneurie-des-Mille-Îles (851)	École des Grands-Chemins (851270)	286	287	296	307
CS de la Seigneurie-des-Mille-Îles (851)	École Le Tandem (851271) 1999	248	242	236	249
CS de la Seigneurie-des-Mille-Îles (851)	École Gabrielle-Roy (851273)	335	364	353	341
CS de la Seigneurie-des-Mille-Îles (851)	École Gaston-Pilon (851274)	332	482	498	489
CS de la Seigneurie-des-Mille-Îles (851)	École du Mai (851275)	310	329	307	285
CS de la Seigneurie-des-Mille-Îles (851)	École de la Clairière (851276)	262	245	334	376
CS de la Seigneurie-des-Mille-Îles (851)	École Val-des-Ormes (851277)	352	341	331	335
CS de la Seigneurie-des-Mille-Îles (851)	École Alpha (851278)	641	689	793	752
CS de la Seigneurie-des-Mille-Îles (851)	École Le Tournesol (851279)	361	364	354	342
CS de la Seigneurie-des-Mille-Îles (851)	École Le Carrefour (851280)	374	373	389	415
CS de la Seigneurie-des-Mille-Îles (851)	École Le Rucher (851282)	644	736	752	647
CS de la Seigneurie-des-Mille-Îles (851)	École Jeunes du monde (851283)	445	425	453	410
CS de la Seigneurie-des-Mille-Îles (851)	École Marie-Soleil-Tougas (851284) 1999	528	529	519	519
CS de la Seigneurie-des-Mille-Îles (851)	École du Ruisselet (851285)	333	320	308	309
CS de la Seigneurie-des-Mille-Îles (851)	École des Moissons (851286)	247	279	317	265
CS de la Seigneurie-des-Mille-Îles (851)	École Du Bois-Joli (851287)	451	460	439	454
CS de la Seigneurie-des-Mille-Îles (851)	École de l'Harmonie-Jeunesse (851288)	289	262	307	335
CS de la Seigneurie-des-Mille-Îles (851)	Nouvelle école primaire de Terrebonne (851289)				287
CS de la Rivière-du-Nord (852)	École De La Durantaye (852001)	164	157	151	141
CS de la Rivière-du-Nord (852)	École secondaire Frenette (852004)	788	742	736	706
CS de la Rivière-du-Nord (852)	École Dubois (852005)	372	359	378	397
CS de la Rivière-du-Nord (852)	École Notre-Dame (852006)	321	273	265	274
CS de la Rivière-du-Nord (852)	École Prévost (852007)	329	337	375	379
CS de la Rivière-du-Nord (852)	École secondaire Saint-Stanislas (852008)	739	726	712	707
CS de la Rivière-du-Nord (852)	École Saint-Jean-Baptiste (852009)	284	310	295	297
CS de la Rivière-du-Nord (852)	École Polyvalente Saint-Jérôme (852010)	2 545	2 472	2 321	2 336
CS de la Rivière-du-Nord (852)	École secondaire Cap-Jeunesse (852011) 2001	1 245	1 217	1 215	1 196
CS de la Rivière-du-Nord (852)	École Saint-Joseph (852012)	130	129	117	117
CS de la Rivière-du-Nord (852)	École Mariboisé (852013)	210	217	215	191
CS de la Rivière-du-Nord (852)	École de l'Horizon-Soleil (852014) 2001	387	405	372	371
CS de la Rivière-du-Nord (852)	École Sainte-Paule (852015)	236	236	237	180
CS de la Rivière-du-Nord (852)	École Bellefeuille (852016)	303	252	256	274
CS de la Rivière-du-Nord (852)	École Sainte-Thérèse-de-l'Enfant-Jésus (852017)	499	491	509	524
CS de la Rivière-du-Nord (852)	École aux Quatre-Vents (852018)	373	373	374	373
CS de la Rivière-du-Nord (852)	École Jean-Moreau (852019)	500	539	591	650
CS de la Rivière-du-Nord (852)	École Sacré-Coeur (852020)	461	480	498	334
CS de la Rivière-du-Nord (852)	École Val-des-Monts (852021)	448	452	370	354
CS de la Rivière-du-Nord (852)	École des Hauteurs (852022)	284	312	339	359
CS de la Rivière-du-Nord (852)	École des Hautbois (852023)	370	317	267	293
CS de la Rivière-du-Nord (852)	École Sainte-Anne (852024) 2001	419	417	430	425
CS de la Rivière-du-Nord (852)	École Mer-et-Monde (852025)				626
CS de la Rivière-du-Nord (852)	École primaire Mirabel-en-Haut (852025)		343	591	
CS de la Rivière-du-Nord (852)	École à l'Unisson (852027)	258	261	252	265
CS de la Rivière-du-Nord (852)	École La Fourmilière (852028)	187			
CS de la Rivière-du-Nord (852)	École alternative de la Fourmilière (852028)		188	191	199
CS de la Rivière-du-Nord (852)	École des Falaises (852029)				277
CS de la Rivière-du-Nord (852)	École primaire secteur des Vallons (852029)			268	
CS de la Rivière-du-Nord (852)	École de l'Envolée (852030)	258	276	311	339
CS de la Rivière-du-Nord (852)	École primaire Lafontaine (852031)				409
CS de la Rivière-du-Nord (852)	École Le Tremplin (852032) 2001	67	69	62	72
CS de la Rivière-du-Nord (852)	École secondaire des-Studios (852033)	170	151	159	233
CS de la Rivière-du-Nord (852)	École de la Source (852035)	474	518	484	490
CS de la Rivière-du-Nord (852)	École du Joli-Bois (852036)	443	461	477	390

Effectif scolaire de la formation générale des jeunes fréquentant le réseau d'enseignement public, selon la commission scolaire et l'établissement, 2010-2011 à 2013-2014^P

Source : MELS, DSID, SIS, Portail informationnel, système Charlemagne, données au 2014-01-23
p : Données provisoires. L'effectif est recensé au 30 septembre

Commission scolaire	Établissement	2010-2011	2011-2012	2012-2013 ^P	2013-2014 ^P
CS de la Rivière-du-Nord (852)	École du Champ-Fleuri (852037)	516	523	417	432
CS de la Rivière-du-Nord (852)	École de la Croisée-des-Champs (852038)	544	504	515	524
CS de la Rivière-du-Nord (852)	École à l'Orée-des-Bois (852039) 1999	495	475	437	458
CS de la Rivière-du-Nord (852)	École de la Volière (852040)	525	476	464	482
CS de la Rivière-du-Nord (852)	École secondaire des Hauts-Sommets (852041)	1 055	995	938	889
CS de la Rivière-du-Nord (852)	École secondaire de Mirabel (852042)	950	993	951	886
CS de la Rivière-du-Nord (852)	École Saint-André (852051)	181	158	156	184
CS de la Rivière-du-Nord (852)	École l'Oasis (852052)	267	277	273	263
CS de la Rivière-du-Nord (852)	École Saint-Philippe (852053)	181	190	182	182
CS de la Rivière-du-Nord (852)	École Saint-Hermas (852054) 2000	48	53	57	56
CS de la Rivière-du-Nord (852)	École Saint-Alexandre (852055) 1999	256	249	236	249
CS de la Rivière-du-Nord (852)	École Saint-Julien (852056)	242	235	227	247
CS de la Rivière-du-Nord (852)	École Bouchard (852057)	215	207	211	201
CS de la Rivière-du-Nord (852)	École Dansereau et Saint-Martin (852058)	233	232	234	238
CS de la Rivière-du-Nord (852)	École polyvalente Lavigne (852059)	1 037	954	942	890
CS des Laurentides (853)	École polyvalente Curé-Mercure (853001)	1 103	1 040	1 006	936
CS des Laurentides (853)	École secondaire Augustin-Norbert-Morin (853002)	1 111	1 115	1 106	1 134
CS des Laurentides (853)	École Sacré-Coeur (853004)	350	335	329	293
CS des Laurentides (853)	École Fleur-des-Neiges (853005)	478	462	463	448
CS des Laurentides (853)	École Lionel-Groulx/Monseigneur-Bazinet (853007)	247	263	255	273
CS des Laurentides (853)	École Notre-Dame-de-la-Sagesse (853009)	192	202	209	202
CS des Laurentides (853)	École L'Arc-en-ciel (853012)	78	87	93	108
CS des Laurentides (853)	École Le Carrefour (853013)	161	147	147	152
CS des Laurentides (853)	École Saint-Joseph (853019)	315	342	368	381
CS des Laurentides (853)	École Le Tremplin (853020)	160	166	178	187
CS des Laurentides (853)	École de la Vallée (853021)	429	450	435	463
CS des Laurentides (853)	École La Relève (853022)	35	34	24	27
CS des Laurentides (853)	École Saint-Jean-Baptiste/Sainte-Marie (853024)	408	394	380	401
CS des Laurentides (853)	École Chante-au-Vent (853025)	211	204	181	192
CS des Laurentides (853)	École Marie-Rose (853026)	318	336	356	332
CS des Laurentides (853)	École Monseigneur-Ovide-Charlebois (853027)	98	109	104	106
CS des Laurentides (853)	École polyvalente des Monts (853028) 2000	1 070	967	931	908
CS des Laurentides (853)	École Vert-Pré (853031)	68	51	51	59
CS des Laurentides (853)	Campus primaire Mont-Tremblant (853050)	734	716	725	731
CS des Laurentides (853)	École L'Odyssée (853051)	154	156	158	151
CS Pierre-Neveu (854)	École de la Madone et de la Carrière (854001)	307	324	325	343
CS Pierre-Neveu (854)	École de Ferme-Neuve et des Rivières (854003)	293	290	258	237
CS Pierre-Neveu (854)	École de la Lièvre-Sud (854005)	114	108	107	109
CS Pierre-Neveu (854)	École aux Quatre Vents (854006)				303
CS Pierre-Neveu (854)	Ecole aux quatre vents (854006)	279	315	311	
CS Pierre-Neveu (854)	École du Val-des-Lacs (854007)	168	173	177	162
CS Pierre-Neveu (854)	École des trois sentiers (854009)	201	190	182	184
CS Pierre-Neveu (854)	École Jean-XXIII (854010)	319	333	372	382
CS Pierre-Neveu (854)	École Saint-Eugène (854014)	332	305	279	282
CS Pierre-Neveu (854)	École polyvalente Saint-Joseph (854017)	1 540	1 458	1 397	1 372
CS Pierre-Neveu (854)	École du Méandre (854018)	491	485	458	441
CS de Sorel-Tracy (861)	École secondaire Fernand-Lefebvre (861005)	1 380	1 263	1 179	1 136
CS de Sorel-Tracy (861)	École secondaire Fernand-Lefebvre - Pavillon Tournesol (861007)	42	33	38	34
CS de Sorel-Tracy (861)	École secondaire Bernard-Gariépy (861009)	1 035	907	842	845
CS de Sorel-Tracy (861)	École secondaire Saint-Viateur (861013)		71	52	56
CS de Sorel-Tracy (861)	École Monseigneur-Prince (861020)	117	121	114	127
CS de Sorel-Tracy (861)	École Sainte-Victoire (861022)	185	177	161	150
CS de Sorel-Tracy (861)	École Maria-Goretti (861024)	353	353	376	397
CS de Sorel-Tracy (861)	École Saint-Gabriel-Lalemant (861026) 2001	419	432	475	479
CS de Sorel-Tracy (861)	École Sainte-Anne-les-Îles (861030)	191	204	212	227
CS de Sorel-Tracy (861)	École Pierre-de-St-Ours (861032)		79	80	84
CS de Sorel-Tracy (861)	École Pierre-de-Saint-Ours (861032)	86			
CS de Sorel-Tracy (861)	École intégrée d'Yamaska (861034)	108	111	98	101
CS de Sorel-Tracy (861)	École Monseigneur-Brunault (861036)	63	72	62	75
CS de Sorel-Tracy (861)	École Christ-Roi (861038)	84	76	73	68
CS de Sorel-Tracy (861)	École Au Petit Bois (861040)	284	280	277	283
CS de Sorel-Tracy (861)	École Laplume (861052)	254	254	266	249
CS de Sorel-Tracy (861)	École Martel (861054)	219	236	234	219
CS de Sorel-Tracy (861)	École Saint-Roch (861055)	130	138	144	176
CS de Sorel-Tracy (861)	École Saint-Jean-Bosco (861058)	352	358	346	372
CS de Saint-Hyacinthe (862)	École secondaire Casavant (862003)	464	533	619	598
CS de Saint-Hyacinthe (862)	École secondaire Fadette (862004)	586	567	631	693
CS de Saint-Hyacinthe (862)	Polyvalente Hyacinthe-Delorme (862005)	2 005	1 945	1 747	1 807
CS de Saint-Hyacinthe (862)	École Raymond (862030)	222	206	211	189
CS de Saint-Hyacinthe (862)	École René-Saint-Pierre (862040) 2001	207	188	199	200
CS de Saint-Hyacinthe (862)	Polyvalente Robert-Quimet (862052)	796	775	754	729
CS de Saint-Hyacinthe (862)	École Saint-Hugues - Saint-Marcel (862103)	168	167	176	179
CS de Saint-Hyacinthe (862)	École Notre-Dame-de-la-Paix (862104)	104	104	100	97
CS de Saint-Hyacinthe (862)	École au Coeur-des-Monts (862105)	436	440	454	458
CS de Saint-Hyacinthe (862)	École Saint-Charles-Garnier (862107)	251	258	275	304
CS de Saint-Hyacinthe (862)	École Plein-Soleil (862109)	147	162	163	183
CS de Saint-Hyacinthe (862)	École de la Rocade (862110)	225	227	226	237
CS de Saint-Hyacinthe (862)	École Saint-Nazaire (862111)	70	66	63	62
CS de Saint-Hyacinthe (862)	École Saint-Pierre (862112)	170	171	178	174
CS de Saint-Hyacinthe (862)	École Roméo-Forbes (862113)	351	364	334	345
CS de Saint-Hyacinthe (862)	École Maurice-Jodoin (862114) 1999	177	179	185	212
CS de Saint-Hyacinthe (862)	École Henri-Bachand (862115)	260	253	278	299

Effectif scolaire de la formation générale des jeunes fréquentant le réseau d'enseignement public, selon la commission scolaire et l'établissement, 2010-2011 à 2013-2014^P

Source : MELs, DSID, SIS, Portail informationnel, système Charlemagne, données au 2014-01-23
p : Données provisoires. L'effectif est recensé au 30 septembre

Commission scolaire	Établissement	2010-2011	2011-2012	2012-2013 ^P	2013-2014 ^P
CS de Saint-Hyacinthe (862)	École de la Croisée (862116)	164	160	146	149
CS de Saint-Hyacinthe (862)	École Roger-LaBrèque (862140)	209	221	218	221
CS de Saint-Hyacinthe (862)	École Saint-André (862141)	233	231	237	223
CS de Saint-Hyacinthe (862)	École des Moissons (862142)	123	129	131	133
CS de Saint-Hyacinthe (862)	École Notre-Dame (862143) 1999	67	67	78	77
CS de Saint-Hyacinthe (862)	École Saint-Jean-Baptiste (862144)	210	210	234	234
CS de Saint-Hyacinthe (862)	École Saint-Joseph - Spénard (862146)	377	397	402	406
CS de Saint-Hyacinthe (862)	École Sacré-Coeur (862148)	108	101	106	113
CS de Saint-Hyacinthe (862)	École La Présentation (862201)	161	169	179	191
CS de Saint-Hyacinthe (862)	École Assomption (862202)	338	333	377	390
CS de Saint-Hyacinthe (862)	École Bois-Joli - Sacré-Coeur (862203)	707	730	734	737
CS de Saint-Hyacinthe (862)	École aux Quatre-Vents (862205)	313	303	306	314
CS de Saint-Hyacinthe (862)	École Douville (862206)	441	455	434	438
CS de Saint-Hyacinthe (862)	École Lafontaine (862207)	163	149	155	149
CS de Saint-Hyacinthe (862)	École Larocque (862208)	110	121	120	119
CS de Saint-Hyacinthe (862)	École Sainte-Rosalie (862212)	366	373	370	391
CS de Saint-Hyacinthe (862)	École Saint-Damase (862215)	183	183	190	193
CS de Saint-Hyacinthe (862)	École Saint-Sacrement (862216)	254	259	249	235
CS de Saint-Hyacinthe (862)	École Saint-Thomas-d'Aquin (862217)	217	216	256	290
CS des Hautes-Rivières (863)	École Jean XXIII (863001)	238	251	249	249
CS des Hautes-Rivières (863)	École Saint-Michel (863002)	171	189	181	205
CS des Hautes-Rivières (863)	École Saint-Vincent (863003)	423	436	472	496
CS des Hautes-Rivières (863)	École Micheline-Brodeur (863004)	254	243	238	268
CS des Hautes-Rivières (863)	École Paul-Germain-Ostiguy (863005)	716	662	644	606
CS des Hautes-Rivières (863)	École Notre-Dame-du-Sourire (863006)	101	111	121	122
CS des Hautes-Rivières (863)	École de Monnoir (863008)				268
CS des Hautes-Rivières (863)	École Notre-Dame-de-Lourdes (863015)	358	444	498	537
CS des Hautes-Rivières (863)	École du Pélican (863020)	425	398	442	462
CS des Hautes-Rivières (863)	École Sacré-Coeur (863021)	322	293	292	311
CS des Hautes-Rivières (863)	École Hamel (863022)	253	253	234	243
CS des Hautes-Rivières (863)	École Saint-Alexandre (863026)	265	273	277	277
CS des Hautes-Rivières (863)	École Sainte-Anne (863027)	129	121	115	115
CS des Hautes-Rivières (863)	École Frère-André (863028)	263	263	266	268
CS des Hautes-Rivières (863)	École du Petit Clocher (863029)	107	100	95	105
CS des Hautes-Rivières (863)	École Capitaine-Luc-Fortin (863030)	198	196	189	199
CS des Hautes-Rivières (863)	École de Richelieu (863032)	361	378	375	360
CS des Hautes-Rivières (863)	École Jeanne-Mance (863033)	159	158	179	162
CS des Hautes-Rivières (863)	École Notre-Dame-de-Fatima (863034)	307	338	354	200
CS des Hautes-Rivières (863)	École Crevier (863035) 1999	352	315	382	351
CS des Hautes-Rivières (863)	École Pointe-Olivier (863037)	317	325	339	338
CS des Hautes-Rivières (863)	École Alberte-Melançon (863039)	99	131	125	122
CS des Hautes-Rivières (863)	École Providence (863040)	459	500	477	482
CS des Hautes-Rivières (863)	École Sacré-Coeur (863042) 1999	266	250	258	283
CS des Hautes-Rivières (863)	École Saint-Jacques (863043)	132	134	140	156
CS des Hautes-Rivières (863)	École Saint-Blaise (863044)	114	121	120	122
CS des Hautes-Rivières (863)	École Saint-Joseph (863046)	186	159	166	174
CS des Hautes-Rivières (863)	École Napoléon-Bourassa (863047)	444	459	477	475
CS des Hautes-Rivières (863)	École Saint-Eugène (863049)	589	586	599	630
CS des Hautes-Rivières (863)	École Notre-Dame-du-Sacré-Coeur (863050)	346	325	272	309
CS des Hautes-Rivières (863)	École Saint-Gérard (863051)	266	245	255	264
CS des Hautes-Rivières (863)	École Notre-Dame-de-Lourdes (863052)	305	371	385	406
CS des Hautes-Rivières (863)	École Bruno-Choquette (863054)	356	278	249	237
CS des Hautes-Rivières (863)	École Saint-Lucien (863055)	297	266	276	309
CS des Hautes-Rivières (863)	École Félix-Gabriel-Marchand (863056)	493			
CS des Hautes-Rivières (863)	École Beaulieu (863057)	752			
CS des Hautes-Rivières (863)	École Joséphine-Dandurand (863057)		1 128	926	915
CS des Hautes-Rivières (863)	École Joseph-Amédée-Bélanger (863059)	260	255	346	346
CS des Hautes-Rivières (863)	École Marguerite-Bourgeoys (863061)	420	447	467	411
CS des Hautes-Rivières (863)	Polyvalente Marcel-Landry (863065)	1 414	1 321	1 219	1 223
CS des Hautes-Rivières (863)	Polyvalente Chanoine-Armand-Racicot (863067)	1 651	1 595	1 511	1 438
CS des Hautes-Rivières (863)	École Docteur-Alexis-Bouthillier (863068)	445	333	382	372
CS des Hautes-Rivières (863)	École Monseigneur-Euclide-Théberge (863069)	1 101	1 069	1 027	1 049
CS des Hautes-Rivières (863)	École Marie-Rivier (863080)	180	187	188	185
CS des Hautes-Rivières (863)	École Aux-Quatre-Vents (863081)	559	565	541	539
CS des Hautes-Rivières (863)	École des Prés-Verts (863084)	541	553	543	518
CS des Hautes-Rivières (863)	École Marie-Derome (863085)	327	328	352	357
CS Marie-Victorin (864)	École Adrien-Gamache (864001)	533	514	522	542
CS Marie-Victorin (864)	École Armand-Racicot (864002)	251	290	268	315
CS Marie-Victorin (864)	École des Mille-Fleurs (864003)	726	713	725	760
CS Marie-Victorin (864)	École des Quatre-Saisons (864004)	156	157	155	161
CS Marie-Victorin (864)	École Bourgeois-Champagnat (864005)	448	451	462	436
CS Marie-Victorin (864)	École Carillon (864006)	343	344	382	395
CS Marie-Victorin (864)	École Charles-Bruneau (864007)	656	688	860	905
CS Marie-Victorin (864)	École Charles-Le Moyne (864008)	675	701	694	709
CS Marie-Victorin (864)	École Christ-Roi (864009)	332	339	326	339
CS Marie-Victorin (864)	École du Curé-Lequin (864010)	201	195	201	216
CS Marie-Victorin (864)	École De Maricourt (864013)	313	304	325	319
CS Marie-Victorin (864)	École de Normandie (864014)	333	338	391	426
CS Marie-Victorin (864)	École des Saints-Anges (864016)	298	302	304	310
CS Marie-Victorin (864)	École D'Iberville (864017) 2000	585	587	633	640
CS Marie-Victorin (864)	École secondaire Saint-Edmond (864018)	574	556	529	564
CS Marie-Victorin (864)	École Félix-Leclerc (864020) 1999	284	273	261	258
CS Marie-Victorin (864)	École Gaétan-Boucher (864021)	305	309	319	326

Effectif scolaire de la formation générale des jeunes fréquentant le réseau d'enseignement public, selon la commission scolaire et l'établissement, 2010-2011 à 2013-2014^p

Source : MELS, DSID, SIS, Portail informationnel, système Charlemagne, données au 2014-01-23
 p : Données provisoires. L'effectif est recensé au 30 septembre.

Commission scolaire	Établissement	2010-2011	2011-2012	2012-2013 ^p	2013-2014 ^p
CS Marie-Victorin (864)	École Gentilly (864022)	670	705	711	734
CS Marie-Victorin (864)	École George-Étienne-Cartier (864023)	406	362	361	371
CS Marie-Victorin (864)	École Georges-P.-Vanier (864024)	441	488	536	575
CS Marie-Victorin (864)	École Guillaume-Vignal (864025)	643	661	667	714
CS Marie-Victorin (864)	École Hubert-Perron (864027)	562	528	543	551
CS Marie-Victorin (864)	École Joseph-De Sérigny (864030)	273	276	308	338
CS Marie-Victorin (864)	École internationale de Greenfield Park (864031)	318	313	307	300
CS Marie-Victorin (864)	École de la Mosaïque (864032)	245	258	256	263
CS Marie-Victorin (864)	École Lajeunesse (864033)	287	306	310	327
CS Marie-Victorin (864)	École Laurent-Benoît (864035)	356	347	380	422
CS Marie-Victorin (864)	École du Jardin-Bienville (864036)	315	301	339	335
CS Marie-Victorin (864)	École Lionel-Groulx (864038)	447	451	421	403
CS Marie-Victorin (864)	École Marie-Victorin (864039)	421	444	444	440
CS Marie-Victorin (864)	École Marie-Victorin (864040) 2001	317	300	287	
CS Marie-Victorin (864)	École Marie-Victorin (Longueuil) (864040)				338
CS Marie-Victorin (864)	École Maurice-L.-Duplessis (864041)	380	375	376	401
CS Marie-Victorin (864)	École Monseigneur-Forget (864042)	253	266	269	282
CS Marie-Victorin (864)	École Paul-Chagnon (864043)	267	299	275	302
CS Marie-Victorin (864)	École Paul-De Maricourt (864044)	228	244	261	251
CS Marie-Victorin (864)	École Pierre-D'Iberville (864045)	256	238	242	251
CS Marie-Victorin (864)	École Pierre-Laporte (864046)	481	483	512	535
CS Marie-Victorin (864)	École Préville (864048)	497	493	498	541
CS Marie-Victorin (864)	École Rabeau (864049)	296	295	312	294
CS Marie-Victorin (864)	École Saint-Joseph (864050)	245	272	268	282
CS Marie-Victorin (864)	École Saint-Romain (864052)	309	310	324	322
CS Marie-Victorin (864)	École Sainte-Claire (864054)	478	545	502	555
CS Marie-Victorin (864)	École Sainte-Claire (864055)	209	245	239	262
CS Marie-Victorin (864)	École Samuel-De Champlain (864056)	545	566	540	536
CS Marie-Victorin (864)	École Saint-Laurent (864058)	407	430	433	443
CS Marie-Victorin (864)	École du Tournesol (864060)	574	603	619	628
CS Marie-Victorin (864)	École Tourterelle (864061)	144	140	139	141
CS Marie-Victorin (864)	École des Petits-Explorateurs (864063)	239	233	233	260
CS Marie-Victorin (864)	École Saint-Jude (864110) 2000	43	32	33	35
CS Marie-Victorin (864)	École Bel-Essor (864165)	104	105	111	112
CS Marie-Victorin (864)	École le Déclic (864167) 2000	27	26	25	
CS Marie-Victorin (864)	École Hélène-De Champlain (864168)	43	41	46	
CS Marie-Victorin (864)	École spécialisée des Remparts (864168)				54
CS Marie-Victorin (864)	École Jacques-Ouellette (864169)	71	77	84	92
CS Marie-Victorin (864)	Centre hospitalier Charles-LeMoynes (864171)	4	10	12	19
CS Marie-Victorin (864)	École régionale du Vent-Nouveau (864193)	124	134	123	122
CS Marie-Victorin (864)	École secondaire de L'Agora (864225)				317
CS Marie-Victorin (864)	École secondaire participative l'Agora (864225)	481	354	277	
CS Marie-Victorin (864)	École internationale Lucille-Teasdale (864240)				555
CS Marie-Victorin (864)	École André-Laurendeau (864275)	2 121	2 098	2 030	2 023
CS Marie-Victorin (864)	École Antoine-Brossard (864276)	1 485	1 383	1 341	1 498
CS Marie-Victorin (864)	École Gérard-Filion (864278)	1 890	1 813	1 742	1 685
CS Marie-Victorin (864)	École Jacques-Rousseau (864280)	2 192	2 051	2 013	2 035
CS Marie-Victorin (864)	École Monseigneur-A.-M.-Parent (864284)	1 741	1 608	1 532	1 407
CS Marie-Victorin (864)	École Pierre-Brosseau (864285)	753	677	699	
CS Marie-Victorin (864)	École Saint-Jean-Baptiste (864287)	459	485	455	344
CS des Patriotes (865)	École Saint-Mathieu (865101) 1999	541	586	501	484
CS des Patriotes (865)	École Jolivent (865102)	322	323	326	354
CS des Patriotes (865)	École au Coeur-des-Monts (865104)			262	306
CS des Patriotes (865)	École le Petit-Bonheur (865105)	289	291	276	280
CS des Patriotes (865)	École secondaire Polybel (865106) 1999	1 566	1 462	1 314	1 265
CS des Patriotes (865)	École le Tournesol (865107)	489	507	452	453
CS des Patriotes (865)	École Louis-Hippolyte-Lafontaine (865111)	315	318	312	325
CS des Patriotes (865)	École Pierre-Boucher (865112)	304	327	333	351
CS des Patriotes (865)	École Antoine-Girouard (865113)	335	327	327	330
CS des Patriotes (865)	École Paul-VI (865114)	467	495	502	485
CS des Patriotes (865)	École De la Broquerie (865115)	349	347	367	372
CS des Patriotes (865)	École Père-Marquette (865116)	335	366	345	393
CS des Patriotes (865)	École secondaire De Mortagne (865117)	2 260	1 984	1 990	2 003
CS des Patriotes (865)	École Les Jeunes Découvreurs (865118)	484	460	454	453
CS des Patriotes (865)	École du Parchemin (865130)	327	319	317	297
CS des Patriotes (865)	École Carignan-Salières (865131)				419
CS des Patriotes (865)	École secondaire le Tremplin (865140) 2001	77	88	107	78
CS des Patriotes (865)	École de la Roselière (865141) 2000	145	147	150	105
CS des Patriotes (865)	École de la Passerelle (865142) 2000	346	392	415	404
CS des Patriotes (865)	École de Bourgogne (865143)	638	630	642	595
CS des Patriotes (865)	École Sainte-Marie (865144)	537	567	629	642
CS des Patriotes (865)	École De Salaberry (865145)	373	393	395	368
CS des Patriotes (865)	École Jacques-De Chambly (865146)	279	307	324	282
CS des Patriotes (865)	École secondaire de Chambly (865147)	702	665	629	571
CS des Patriotes (865)	École Mère-Marie-Rose (865150)	399	388	404	430
CS des Patriotes (865)	École La Farandole (865161)	168	204	266	327
CS des Patriotes (865)	École Au-Fil-de-l'Eau (865170)	693	696	688	689
CS des Patriotes (865)	École de la Pommerai (865173)	364	362	352	355
CS des Patriotes (865)	École secondaire Ozias-Leduc (865174) 1999	1 412	1 405	1 428	1 412
CS des Patriotes (865)	École de l'Aquarelle (865175)	334	330	327	342
CS des Patriotes (865)	École Notre-Dame (865180)	525	552	551	577
CS des Patriotes (865)	École secondaire François-Williams (865190)	369	356	231	216
CS des Patriotes (865)	École Le Sablier (865191)	305	216	248	261

Source : MELS, DSID, SIS, Portail informationnel, système Charlemagne, données au 2014-01-23
p : Données provisoires. L'effectif est recensé au 30 septembre

Commission scolaire	Établissement	2010-2011	2011-2012	2012-2013 ^P	2013-2014 ^P
CS des Patriotes (865)	École de l'Envolée (865192) 2001	461	280	330	322
CS des Patriotes (865)	École de l'Odysée (865193)		340	435	495
CS des Patriotes (865)	École Georges-Étienne-Cartier (865200)	87	108	101	121
CS des Patriotes (865)	École Jacques-Rochelleau/Saint-Basile (865210) 1999	698	717	699	680
CS des Patriotes (865)	École de la Chanterelle (865212)	364	369	369	385
CS des Patriotes (865)	École de la Mosaïque (865213)	361	360	404	420
CS des Patriotes (865)	École de Montarville (865220)	522	527	567	552
CS des Patriotes (865)	École orientante l'Impact (865222)	190	182	209	203
CS des Patriotes (865)	École Albert-Schweitzer (865223)	532	514	522	488
CS des Patriotes (865)	École Monseigneur-Gilles-Gervais (865224)	366	385	395	449
CS des Patriotes (865)	École secondaire du Mont-Bruno (865225)	2 000	1 875	1 681	1 625
CS des Patriotes (865)	École Saint-Charles (865230)	93	84	77	84
CS des Patriotes (865)	École Saint-Denis (865240)	167	185	171	177
CS des Patriotes (865)	École de l'Amitié (865245)	208	202	201	193
CS des Patriotes (865)	École des Trois-Temps (865250)	127	132	156	160
CS des Patriotes (865)	École d'éducation internationale (865260)	1 237	1 235	1 258	1 260
CS des Patriotes (865)	École L'Arpège (865270)	280	272	259	289
CS des Patriotes (865)	École Le Rucher (865271)	498	497	486	487
CS des Patriotes (865)	École Aux-Quatre-Vents (865272)	459	470	483	475
CS des Patriotes (865)	École Arc-en-Ciel (865273) 1999	347	334	356	328
CS des Patriotes (865)	École Du Moulin (865274)	504	483	523	525
CS des Patriotes (865)	École du Grand-Chêne (865275)	297	289	291	296
CS des Patriotes (865)	École secondaire du Grand-Coteau (865276)	570	548	591	650
CS des Patriotes (865)	École du Tourne-Vent (865277)	407	394	382	368
CS des Patriotes (865)	École Marie-Victorin (865281)	217	276	298	337
CS des Patriotes (865)	École les Marguerite (865282)	278	281	275	293
CS des Patriotes (865)	École la Roseraie (865283)	285	296	295	298
CS des Patriotes (865)	École de la Source (865284)	382	369	361	348
CS des Patriotes (865)	École secondaire le Carrefour (865285)	712	842	728	653
CS des Patriotes (865)	École du Carrousel (865286)	330	350	317	305
CS des Patriotes (865)	École Ludger-Duvernay (865290)	452	472	496	524
CS du Val-des-Cerfs (866)	École Euréka (866001)		499	567	565
CS du Val-des-Cerfs (866)	École de l'Assomption (866002)	495	404	413	420
CS du Val-des-Cerfs (866)	École Ave Maria (866003)	483	414	431	431
CS du Val-des-Cerfs (866)	École Notre-Dame (866004)	375	383	381	374
CS du Val-des-Cerfs (866)	École Roxton Pond (866006)	310	323	319	324
CS du Val-des-Cerfs (866)	École Saint-Jean (866007)	437	444	431	416
CS du Val-des-Cerfs (866)	École Saint-André (866008)	366	374	360	360
CS du Val-des-Cerfs (866)	École Saint-Bernard (866010)	432	298	336	387
CS du Val-des-Cerfs (866)	École Saint-Eugène (866011)	309	270	267	245
CS du Val-des-Cerfs (866)	École Saint-Joseph (866012)	384	374	375	371
CS du Val-des-Cerfs (866)	École Saint-Luc (866014)	198	189	192	201
CS du Val-des-Cerfs (866)	École Saint-Marc (866015)	181	186	170	193
CS du Val-des-Cerfs (866)	École Sainte-Cécile (866016)	307	310	315	311
CS du Val-des-Cerfs (866)	École Sainte-Marie (866018)	293	294	297	283
CS du Val-des-Cerfs (866)	École Sainte-Famille (866019)	434	371	394	400
CS du Val-des-Cerfs (866)	École de la Moisson-d'Or (866020)	316	349	358	363
CS du Val-des-Cerfs (866)	École Saint-Bernardin (866021)	363	351	366	373
CS du Val-des-Cerfs (866)	École Joseph-Poitevin (866022)	404	416	413	426
CS du Val-des-Cerfs (866)	École Centrale (866024)	186	171	173	181
CS du Val-des-Cerfs (866)	École Saint-Romuald (866025)	233	244	314	320
CS du Val-des-Cerfs (866)	École Saint-Joseph (866026)	55	71	71	68
CS du Val-des-Cerfs (866)	École Notre-Dame-de-Lourdes (866028)	49	45	49	47
CS du Val-des-Cerfs (866)	École du Premier-Envol (866029)	132	118	141	133
CS du Val-des-Cerfs (866)	École Saint-Jacques (866030)	262	290	239	242
CS du Val-des-Cerfs (866)	École Monseigneur-Desranleau (866032)	248	246	240	253
CS du Val-des-Cerfs (866)	École Monseigneur-Douville (866035)	194	195	194	196
CS du Val-des-Cerfs (866)	École Saint-François-d'Assise (866036)	101	108	106	104
CS du Val-des-Cerfs (866)	École de la Clé-des-Champs (866037)	210	225	217	209
CS du Val-des-Cerfs (866)	École Sutton (866039)	150	144	149	146
CS du Val-des-Cerfs (866)	École Saint-Édouard (866040)	172	179	157	145
CS du Val-des-Cerfs (866)	École Saint-Léon (866041) 2000	319	354	324	320
CS du Val-des-Cerfs (866)	École Curé-A.-Petit (866042)	160	168	168	199
CS du Val-des-Cerfs (866)	École Sainte-Thérèse (866043)	362	321	391	408
CS du Val-des-Cerfs (866)	École Saint-Vincent-Ferrier (866044)	316	300	328	355
CS du Val-des-Cerfs (866)	École de la Chantignole (866045)	506	544	575	586
CS du Val-des-Cerfs (866)	École l'Envolée (866050)	673	622	615	625
CS du Val-des-Cerfs (866)	École de la Haute-Ville (866051)	909	954	972	986
CS du Val-des-Cerfs (866)	École Joseph-Hermas-Leclerc (866052)	1 604	1 465	1 310	1 328
CS du Val-des-Cerfs (866)	École Wilfrid-Léger (866053)	502	508	480	450
CS du Val-des-Cerfs (866)	École Jean-Jacques-Bertrand (866055)	841	849	797	770
CS du Val-des-Cerfs (866)	École Massey-Vanier (866057)	1 160	1 119	1 084	1 125
CS des Grandes-Seigneuries (867)	École de la Petite-Gare (867001) 2000	382	394	508	559
CS des Grandes-Seigneuries (867)	École Émilie-Gamelin (867002)	597	594	610	637
CS des Grandes-Seigneuries (867)	École Notre-Dame-Saint-Joseph (867003)	537	543	555	616
CS des Grandes-Seigneuries (867)	École Saint-François-Xavier (867005)	310	283	272	275
CS des Grandes-Seigneuries (867)	École Jean-XXIII (867006) 2000	334	335	261	233
CS des Grandes-Seigneuries (867)	École de la Magdeleine (867007)	2 246	2 234	2 146	2 037
CS des Grandes-Seigneuries (867)	École Fernand-Seguin (867012)	429	404	435	420
CS des Grandes-Seigneuries (867)	École Jean-Leman (867013) 2000	642	618	646	685
CS des Grandes-Seigneuries (867)	École Saint-Marc (867014) 2000	504	499	496	497
CS des Grandes-Seigneuries (867)	École Plein-Soleil (867015)	289	350	429	477
CS des Grandes-Seigneuries (867)	École Louis-Lafortune (867018) 2000	553	563	578	615

Effectif scolaire de la formation générale des jeunes fréquentant le réseau d'enseignement public, selon la commission scolaire et l'établissement, 2010-2011 à 2013-2014^P

Source : MELS, DSID, SIS, Portail informationnel, système Charlemagne, données au 2014-01-23
p : Données provisoires. L'effectif est recensé au 30 septembre.

Commission scolaire	Établissement	2010-2011	2011-2012	2012-2013 ^P	2013-2014 ^P
CS des Grandes-Seigneuries (867)	École alternative des Cheminots (867019)		188	214	221
CS des Grandes-Seigneuries (867)	École des Cheminots (867019)	271			
CS des Grandes-Seigneuries (867)	École de l'Odysée (867021) 2000	376	369	364	394
CS des Grandes-Seigneuries (867)	École des Timoniers (867022)	486	468	447	445
CS des Grandes-Seigneuries (867)	École des Bourlingueurs (867023)	461	422	409	448
CS des Grandes-Seigneuries (867)	École Saint-Jean (867025) 2000	363	350	369	392
CS des Grandes-Seigneuries (867)	École Piché-Dufrost (867028) 2000	618	626	598	572
CS des Grandes-Seigneuries (867)	École Vinet-Souigny (867029) 2000	501	522	539	550
CS des Grandes-Seigneuries (867)	École Jacques-Leber (867030)	479	481	442	410
CS des Grandes-Seigneuries (867)	École Armand-Frappier (867031)	269	260	238	268
CS des Grandes-Seigneuries (867)	École de l'Aquarelle (867032) 2000	351	342	363	381
CS des Grandes-Seigneuries (867)	École Félix-Leclerc (867033) 2000	497	503	502	507
CS des Grandes-Seigneuries (867)	École Gérin-Lajoie (867038)	423	426	422	406
CS des Grandes-Seigneuries (867)	École alternative des Trois-Sources (867039)	310	312	297	350
CS des Grandes-Seigneuries (867)	École Saint-Jean-Baptiste (867040)	264	260	282	301
CS des Grandes-Seigneuries (867)	École Laberge (867041)	557	562	557	588
CS des Grandes-Seigneuries (867)	École Gabrielle-Roy (867042)	220	222	283	256
CS des Grandes-Seigneuries (867)	École de la Rive (867043)	319	351	342	373
CS des Grandes-Seigneuries (867)	École Notre-Dame-de-l'Assomption (867045)	266	379	399	411
CS des Grandes-Seigneuries (867)	École Marguerite-Bourgeois (867046)	365	326	281	249
CS des Grandes-Seigneuries (867)	École Saint-Jude (867047)	455	380	346	379
CS des Grandes-Seigneuries (867)	École Louis-Philippe-Paré (867048)	1 534	1 518	1 498	1 493
CS des Grandes-Seigneuries (867)	École Saint-Joseph (867054)			285	273
CS des Grandes-Seigneuries (867)	École Saint-Joseph (Mercier) (867054)	299	286		
CS des Grandes-Seigneuries (867)	École Bonnier (867055)	229	293	224	268
CS des Grandes-Seigneuries (867)	École Saint-René (867056)	652	540	418	443
CS des Grandes-Seigneuries (867)	École des Bons-Vents (867057)			251	287
CS des Grandes-Seigneuries (867)	École Saint-Isidore-Langevin (867060)	176	163	184	188
CS des Grandes-Seigneuries (867)	École Saint-Viateur-Clotilde-Raymond (867063)	498	525	583	583
CS des Grandes-Seigneuries (867)	École Pierre-Bédard (867065)	524	498	503	483
CS des Grandes-Seigneuries (867)	École Jacques-Barclay (867068) 2000	108	115	116	113
CS des Grandes-Seigneuries (867)	École des Moussaillons (867069) 2000	393	392	406	428
CS des Grandes-Seigneuries (867)	École Saint-Édouard (867071) 2000	96	79	88	112
CS des Grandes-Seigneuries (867)	École Saint-Michel-Archange (867072) 2000	286	286	269	264
CS des Grandes-Seigneuries (867)	École Sainte-Clotilde (867073) 2000	93	92	85	102
CS des Grandes-Seigneuries (867)	École Saint-Patrice (867075) 2000	160	150	166	164
CS des Grandes-Seigneuries (867)	École Louis-Cyr (867076)	586	566	545	499
CS des Grandes-Seigneuries (867)	École Daigneau (867077) 2000	432	446	464	466
CS des Grandes-Seigneuries (867)	École Saint-Bernard (867079) 2000	107	104	103	105
CS des Grandes-Seigneuries (867)	École Saint-Romain (867080) 2000	102	117	108	115
CS des Grandes-Seigneuries (867)	École du Tournant (867081)	187	186	166	183
CS de la Vallée-des-Tisserands (868)	École Saint-Eugène (868001)	127	133	147	152
CS de la Vallée-des-Tisserands (868)	École Notre-Dame-de-la-Paix (868002)	169	162	164	157
CS de la Vallée-des-Tisserands (868)	École Saint-Étienne (868003)	83	94	99	99
CS de la Vallée-des-Tisserands (868)	École Jésus-Marie (868004) 1999	202	201	205	201
CS de la Vallée-des-Tisserands (868)	École Saint-Paul (868005) 1999	228	242	255	264
CS de la Vallée-des-Tisserands (868)	École Sacré-Coeur (868006)	246	258	296	298
CS de la Vallée-des-Tisserands (868)	École Saint-Urbain (868007)	101	90	96	91
CS de la Vallée-des-Tisserands (868)	École Montpetit (868008) 2000			117	121
CS de la Vallée-des-Tisserands (868)	École intégrée Montpetit - Saint-Joseph (868008)	135	123		
CS de la Vallée-des-Tisserands (868)	École Saint-Jean (868009)	85	89	84	98
CS de la Vallée-des-Tisserands (868)	École Centrale de Saint-Antoine-Abbé (868010) 2001	107	101	103	99
CS de la Vallée-des-Tisserands (868)	École Omer-Séguin (868011)	93	100	97	111
CS de la Vallée-des-Tisserands (868)	École Notre-Dame-du-Rosaire (868012) 2001	140	129	128	143
CS de la Vallée-des-Tisserands (868)	École Notre-Dame (868013) 2001	278	287	270	275
CS de la Vallée-des-Tisserands (868)	École des Jeunes-Riverains (868014)	128	116	114	108
CS de la Vallée-des-Tisserands (868)	École Notre-Dame-de-l'Assomption (868015)	127	107	116	109
CS de la Vallée-des-Tisserands (868)	École intégrée Marie-Rose - Saint-André (868016)	258	254	248	246
CS de la Vallée-des-Tisserands (868)	École Élisabeth-Monette (868018)	302	290	294	302
CS de la Vallée-des-Tisserands (868)	École Montpetit (868019)	183	180	177	172
CS de la Vallée-des-Tisserands (868)	École Sainte-Agnès (868020)	139	154	166	154
CS de la Vallée-des-Tisserands (868)	École Saint-Joseph-Artisan (868021)	113	117	119	121
CS de la Vallée-des-Tisserands (868)	École Langlois (868022)	234	249	229	235
CS de la Vallée-des-Tisserands (868)	École Frédéric-Girard (868023)	243	241	257	244
CS de la Vallée-des-Tisserands (868)	École Dominique-Savio (868024)	111	118	110	98
CS de la Vallée-des-Tisserands (868)	École Notre-Dame-du-Saint-Esprit (868025)	174	165	179	193
CS de la Vallée-des-Tisserands (868)	École Sacré-Coeur (868026) 2001	167	183	187	195
CS de la Vallée-des-Tisserands (868)	École Saint-Eugène (868027)	188	181	177	185
CS de la Vallée-des-Tisserands (868)	Ecole du Parcours (868034)	31	23		
CS de la Vallée-des-Tisserands (868)	École du Parcours (868034)			26	24
CS de la Vallée-des-Tisserands (868)	École secondaire des Patriotes-de-Beauharnois (868035)	984	865	820	775
CS de la Vallée-des-Tisserands (868)	École Sainte-Martine (868036)	250	229	241	275
CS de la Vallée-des-Tisserands (868)	École Edgar-Hébert (868038)	746	668	595	586
CS de la Vallée-des-Tisserands (868)	École de la Baie-Saint-François (868039)	1 140	1 094	987	928
CS de la Vallée-des-Tisserands (868)	École Arthur-Pigeon (868040)	722	686	663	630
CS des Trois-Lacs (869)	École Sainte-Marthe - Cuillierrier (869001)	212	213	204	201
CS des Trois-Lacs (869)	École du Val-des-Prés (869002)		224	215	234
CS des Trois-Lacs (869)	École Sacré-Coeur - Immaculée-Conception - Sainte-Justine (869002)	234			
CS des Trois-Lacs (869)	École secondaire Soulanges (869003)	1 343	1 308	1 250	1 175
CS des Trois-Lacs (869)	École secondaire de la Cité-des-Jeunes (869004)	2 480	2 424	2 375	2 327
CS des Trois-Lacs (869)	École Léopold-Carrière (869005)	496	512	439	469
CS des Trois-Lacs (869)	École de la Riveraine - Saint-Zotique (869006)	436	460	390	403

Effectif scolaire de la formation générale des jeunes fréquentant le réseau d'enseignement public, selon la commission scolaire et l'établissement, 2010-2011 à 2013-2014^P

Source : MELS, DSID, SIS, Portail informationnel, système Charlemagne, données au 2014-01-23
p : Données provisoires. L'effectif est recensé au 30 septembre.

Commission scolaire	Établissement	2010-2011	2011-2012	2012-2013 ^P	2013-2014 ^P
CS des Trois-Lacs (869)	École secondaire du Chêne-Bleu (869007)	1 269	1 201	1 254	1 215
CS des Trois-Lacs (869)	École de Coteau-du-Lac (869008)			628	631
CS des Trois-Lacs (869)	École de l'Éclusière - Saint-Ignace - Académie-Wilson (869008)	597	647		
CS des Trois-Lacs (869)	École Sainte-Madeleine (869011)	552	569	486	485
CS des Trois-Lacs (869)	École Saint-Michel (869012)	431	573	427	497
CS des Trois-Lacs (869)	École du Papillon-Bleu (869014)	660	643	601	638
CS des Trois-Lacs (869)	École Marguerite-Bourgeoys (869015)	375	380	360	379
CS des Trois-Lacs (869)	École Saint-Thomas (869016)	495	482	478	470
CS des Trois-Lacs (869)	École Auclair (869017) 2001	463	480	459	460
CS des Trois-Lacs (869)	École de l'Épervière (869018)	307	322	328	351
CS des Trois-Lacs (869)	École Harwood (869019) 2001	547	562	518	528
CS des Trois-Lacs (869)	École José-Maria (869020)	142	140	139	130
CS des Trois-Lacs (869)	École Notre-Dame-de-Lorette (869022)	471	491	487	492
CS des Trois-Lacs (869)	École Notre-Dame-de-la-Garde (869023)	144	142	140	150
CS des Trois-Lacs (869)	École La Perdriolle (869024)	320	320	309	326
CS des Trois-Lacs (869)	École Virginie-Roy (869025)	309	308	305	322
CS des Trois-Lacs (869)	École François-Perrot (869026)	420	409	401	399
CS des Trois-Lacs (869)	École à l'Orée-du-Bois (869027)	381	385	375	375
CS des Trois-Lacs (869)	École de la Samare (869028)	386	405	403	402
CS des Trois-Lacs (869)	École de l'Hymne-au-Printemps (869043)			486	520
CS des Trois-Lacs (869)	École des Orioles (869049)			226	253
CS de la Riveraine (871)	École Maurault-Vincent Lemire (871001)	256	271	278	260
CS de la Riveraine (871)	École Notre-Dame-de-l'Assomption (871003)	123	127	117	109
CS de la Riveraine (871)	École Paradis (871004)	120	114	116	121
CS de la Riveraine (871)	École Arc-en-Ciel (871005) 2001	107	118	103	96
CS de la Riveraine (871)	École Curé-Brassard (871006)	489	488	490	489
CS de la Riveraine (871)	École Beauséjour (871007)	356	419	446	412
CS de la Riveraine (871)	Écoles intégrées Explorami-Terre-des-Jeunes-Boutons-d'Or (871009)		219	222	286
CS de la Riveraine (871)	Écoles intégrées Explorami-Terre-des-Jeunes-Boutons d'Or (871009)	222			
CS de la Riveraine (871)	École Marquis (871010) 2003	139	121	139	142
CS de la Riveraine (871)	École Tournesol (871011)	225	239	248	266
CS de la Riveraine (871)	École secondaire Jean-Nicolet (871012)	878	839	838	789
CS de la Riveraine (871)	École secondaire La Découverte (871013)	660	640	600	584
CS de la Riveraine (871)	École la Jeunesse (871014)	90	73	70	76
CS de la Riveraine (871)	École Le Rucher-Jean-XXIII (871016)	193	169	189	188
CS de la Riveraine (871)	École secondaire Les Seigneuries (871019) 1999	478	463	387	351
CS de la Riveraine (871)	École des Arbrisseaux-de-la-Croisée (871020)	82	90	103	107
CS de la Riveraine (871)	École Despins (871021)	95	93	67	76
CS de la Riveraine (871)	École Harfang-des-Neiges (871023)	186	177	172	163
CS de la Riveraine (871)	École L'Oasis (871025)	98	98	82	62
CS de la Riveraine (871)	École Rayons-de-Soleil (871026)	40	27	6	
CS de la Riveraine (871)	École Marie-Sophie (871027)	111	118	143	184
CS de la Riveraine (871)	École La Nacelle-La Source (871029)	122	97	80	95
CS de la Riveraine (871)	École Le Phare (871031)	77	85	109	99
CS des Bois-Francis (872)	École J.-P.-H.-Massicotte (872003)	214	225		
CS des Bois-Francis (872)	École La Myriade J.-P.-H.-Massicotte (872003)			210	212
CS des Bois-Francis (872)	École Saint-David (872005)	380	377	397	467
CS des Bois-Francis (872)	École Sainte-Famille (872006) 2001	230	234	242	216
CS des Bois-Francis (872)	École intégrée La Fermentière - CFER Normand-Maurice - Entreprise Prince-Daveluy (872007)				166
CS des Bois-Francis (872)	École intégrée CFER Normand-Maurice - Alternative La Fermentière - Entreprise Prince-Daveluy (872007)	154	165	181	
CS des Bois-Francis (872)	École Saint-Gabriel-Lalemant (872008)	304	307	307	276
CS des Bois-Francis (872)	École intégrée Saint-Paul - Notre-Dame-du-Perpétuel-Secours (872010)	188	195	183	
CS des Bois-Francis (872)	École intégrée Saint-Paul et Notre-Dame-du-Perpétuel-Secours (872010)				191
CS des Bois-Francis (872)	École Cœur-Immaculé (872011)	143	142	163	155
CS des Bois-Francis (872)	École La ribambelle Wilfrid-Labbé (872012)	212	230	229	324
CS des Bois-Francis (872)	École Le manège (872013) 2000	372	396	341	315
CS des Bois-Francis (872)	École Sainte-Marguerite-Bourgeoys (872014)	147	143	149	131
CS des Bois-Francis (872)	École Monseigneur-Grenier (872017)	279	286	295	291
CS des Bois-Francis (872)	École Monseigneur-Milot (872018)	181	190	198	188
CS des Bois-Francis (872)	École Notre-Dame-de-l'Assomption (872019)	160	169	198	204
CS des Bois-Francis (872)	École intégrée Notre-Dame-des-Bois-Francis - Saint-Christophe (872021)	349	377	381	422
CS des Bois-Francis (872)	École Pie-X (872022)	330	329	314	272
CS des Bois-Francis (872)	École communautaire l'Eau Vive (872025)	156	148	145	132
CS des Bois-Francis (872)	École Centrale (872026)	48	55	55	56
CS des Bois-Francis (872)	École Sacré-Cœur (872028)	460	446	450	459
CS des Bois-Francis (872)	École Notre-Dame-de-l'Assomption (872029)	226	205	210	220
CS des Bois-Francis (872)	École de la Croisée (872033)	104	106	119	135
CS des Bois-Francis (872)	École Notre-Dame (872035)	103	106	121	123
CS des Bois-Francis (872)	Centre d'éducation préscolaire La Samare (872040)	137	144	149	165
CS des Bois-Francis (872)	École intégrée Jean-Rivard - Notre-Dame (872041)	267	275	283	287
CS des Bois-Francis (872)	École Sainte-Julie (872042)	114	104	102	107
CS des Bois-Francis (872)	École Bon-Pasteur (872044)	126	120	120	121
CS des Bois-Francis (872)	École intégrée Jean-XXIII - Marie-Immaculée - Saint-Cœur-de-Marie (872045)	165	145	157	166
CS des Bois-Francis (872)	École intégrée Saint-Édouard - Sainte-Famille (872046)	271	256	257	244

Effectif scolaire de la formation générale des jeunes fréquentant le réseau d'enseignement public, selon la commission scolaire et l'établissement, 2010-2011 à 2013-2014^p

Source : MELS, DSID, SIS, Portail informationnel, système Charlemagne, données au 2014-01-23
p : Données provisoires. L'effectif est recensé au 30 septembre.

Commission scolaire	Établissement	2010-2011	2011-2012	2012-2013 ^p	2013-2014 ^p
CS des Bois-Francis (872)	École intégrée Notre-Dame - Sainte-Thérèse - Centrale (872052)	139	139	141	143
CS des Bois-Francis (872)	École Saint-Coeur-de-Marie (872055)	102	94	102	104
CS des Bois-Francis (872)	École secondaire Monique-Proulx (872056)	551	470	451	419
CS des Bois-Francis (872)	École intégrée Sainte-Marie - Saint-Médard (872061)	366	395	388	410
CS des Bois-Francis (872)	École intégrée La Sapinière - Amédée-Boisvert (872063)	258	259	255	261
CS des Bois-Francis (872)	École Cascatelle (872065)	198	199	212	238
CS des Bois-Francis (872)	École secondaire Le tandem (Albert-Morissette) (872066)			688	701
CS des Bois-Francis (872)	École secondaire Le tandem (872066)	705	709		
CS des Bois-Francis (872)	École secondaire Le boisé (872067)	1 550	1 613	1 622	1 669
CS des Bois-Francis (872)	École Polyvalente La Samare (872069) 1999	985	951	910	848
CS des Bois-Francis (872)	École Sainte-Marie (872070) 2001	322	288	283	287
CS des Bois-Francis (872)	École Sainte-Anne (872071)	156	161	145	132
CS des Chênes (873)	École Bruyère et Saint-Charles (873001)	646	669	689	733
CS des Chênes (873)	École Christ-Roi (873003)	218	226	139	144
CS des Chênes (873)	École Duvernay (873004)	219	214	213	212
CS des Chênes (873)	École Frédéric-Tétreau et Immaculée-Conception (873005)	359	364	361	368
CS des Chênes (873)	École Saint-Majorique (873007)	330	325	313	323
CS des Chênes (873)	École Saint-Félix-de-Kingsey (873008)	104	104	92	93
CS des Chênes (873)	École Saint-Guillaume (873009)	139	134	146	136
CS des Chênes (873)	École Notre-Dame-du-Rosaire (873010)	458			
CS des Chênes (873)	École Notre-Dame-du-Rosaire et Sainte-Marie (873010)		504	497	525
CS des Chênes (873)	École Sainte-Marie (873011)	341			
CS des Chênes (873)	École Des 2 Rivières (873012)	67	71	76	82
CS des Chênes (873)	École Saint-Étienne (873013)	278	275	210	210
CS des Chênes (873)	École Saint-Joseph (873014)	371	374	330	338
CS des Chênes (873)	École Saint-Louis-de-Gonzague (873015)	178	201	210	203
CS des Chênes (873)	École Saint-Nicéphore (873016)	437	446	431	414
CS des Chênes (873)	École Saint-Pie X (873018)	247	212	213	212
CS des Chênes (873)	École Saint-Pierre (873019)	295	298	267	267
CS des Chênes (873)	École Saint-Simon (873020)	224	235		
CS des Chênes (873)	École Saint-Simon et L'Aquarelle (873020)			280	275
CS des Chênes (873)	École Notre-Dame-du-Bon-Conseil (873022)	179	165	162	162
CS des Chênes (873)	École Jésus-Adolescent et Roméo-Salois (873024)	460	470	483	483
CS des Chênes (873)	École Saint-Eugène (873025)	109	104	105	97
CS des Chênes (873)	École Saint-Bonaventure (873026)	120	127	142	152
CS des Chênes (873)	École L'Aquarelle (873027)	168	188		
CS des Chênes (873)	École L'Avenir (873028)	99	108	124	139
CS des Chênes (873)	École Cyrille-Brassard (873030)	411	414	435	437
CS des Chênes (873)	École Carrousel (873036)	108	115	113	120
CS des Chênes (873)	École aux Quatre-Vents et Le Relais (873038)		405	387	441
CS des Chênes (873)	École à l'Orée-des-Bois (873039)			416	432
CS des Chênes (873)	École Notre-Dame, Sacré-Coeur et Sainte-Jeanne-D'Arc (873044)	145	151	166	165
CS des Chênes (873)	École Saint-Jean (873047)	226	220	222	213
CS des Chênes (873)	École Jean-Raimbault (873050)	959	908	884	877
CS des Chênes (873)	École Jeanne-Mance (873053)	1 057	1 013	1 001	1 045
CS des Chênes (873)	École Marie-Rivier (873055)	1 470	1 532	1 703	1 283
CS des Chênes (873)	École La Poudrière (873057)	1 202	1 172	1 020	936
CS des Chênes (873)	École des parcs axés sur l'emploi (873069)				398
CS Central Québec (881)	École Saint-Vincent (881001)	495	470	475	463
CS Central Québec (881)	École secondaire Q.H.S. (881002)	387	431	404	392
CS Central Québec (881)	École Dollard-des-Ormeaux (881003)	427	442	435	466
CS Central Québec (881)	École primaire Holland (881004)	294	294	268	266
CS Central Québec (881)	École secondaire Saint-Patrick (881005)	562	530	516	495
CS Central Québec (881)	École primaire Sainte-Foy (881006)	158	168	153	167
CS Central Québec (881)	École secondaire A.S. Johnson Memorial (881007)	111	101	94	87
CS Central Québec (881)	École primaire de Valcartier (881008)	54	52	53	54
CS Central Québec (881)	École primaire de Portneuf (881009)	71	86	80	85
CS Central Québec (881)	École primaire Saint-Patrick (881010)	156	138	128	138
CS Central Québec (881)	École primaire de l'Everest (881011)	372	379	341	334
CS Central Québec (881)	École primaire anglophone de la Mauricie (881014)	268	258	257	258
CS Central Québec (881)	Académie de Trois-Rivières (881015)	158	142	134	146
CS Central Québec (881)	École secondaire de Shawinigan (881016)	210	195	175	181
CS Central Québec (881)	École secondaire de La Tuque (881017)	161	150	150	147
CS Central Québec (881)	École régionale Riverside (881019)	177	148	125	115
CS Central Québec (881)	École régionale Riverside (881020)	262	270	300	297
CS Central Québec (881)	École MacLean Memorial (881021)	215	187	187	192
CS Eastern Shores (882)	École de Belle Anse (882001)	24	28	27	29
CS Eastern Shores (882)	Ecole secondaire de New Carlisle (882002)	120			
CS Eastern Shores (882)	École secondaire de New Carlisle (882002)		127	152	162
CS Eastern Shores (882)	École de Métis-sur-Mer (882003)	58	53	68	78
CS Eastern Shores (882)	École de Shigawake--Port Daniel (882004)	72	66	70	64
CS Eastern Shores (882)	École Riverview (882005)	30	34	35	35
CS Eastern Shores (882)	Polyvalente de Gaspé (882006)	100	100	90	77
CS Eastern Shores (882)	École de Fermont (882007)	21	26	22	21
CS Eastern Shores (882)	École secondaire de Grosse-Îles (882008)		74	77	65
CS Eastern Shores (882)	École secondaire de Grosse-Île (882008)	75			
CS Eastern Shores (882)	École secondaire Evergreen (882009)	33	37	35	33
CS Eastern Shores (882)	École secondaire de New Richmond (882011)	93	89	102	121
CS Eastern Shores (882)	École Polyvalente de Bonaventure (882013)	142	122	75	37
CS Eastern Shores (882)	École de l'Île d'Entrée (882014)	9	10	4	2
CS Eastern Shores (882)	École Primaire de Gaspé (882015)	99	94	107	100

Effectif scolaire de la formation générale des jeunes fréquentant le réseau d'enseignement public, selon la commission scolaire et l'établissement, 2010-2011 à 2013-2014^P

Source : MELS, DSID, SIS, Portail informationnel, système Charlemagne, données au 2014-01-23
p : Données provisoires. L'effectif est recensé au 30 septembre

Commission scolaire	Établissement	2010-2011	2011-2012	2012-2013 ^P	2013-2014 ^P
CS Eastern Shores (882)	École d'Escuminac (882016)	62			
CS Eastern Shores (882)	École Intermédiaire d'Escuminac (882016)		46	40	37
CS Eastern Shores (882)	École Saint-Joseph-Saint-Patrick (882017)		46	42	42
CS Eastern Shores (882)	École Primaire Flemming (882018)	145	152	162	159
CS Eastern Shores (882)	École secondaire de Baie Comeau (882019)	61	52	51	54
CS Eastern Shores (882)	École secondaire Queen Elizabeth (882112)	86	79	78	69
CS Eastern Townships (883)	École primaire Asbestos-Danville-Shipton (883001) 2001	105	92	89	87
CS Eastern Townships (883)	École primaire d'Ayer's Cliff (883002)	159	141	126	125
CS Eastern Townships (883)	École primaire Butler (883003)	148	140	141	139
CS Eastern Townships (883)	École primaire de Cookshire (883005)	80	76	78	77
CS Eastern Townships (883)	École primaire de Drummondville (883006)	198	201	198	208
CS Eastern Townships (883)	École primaire de Farnham (883007) 2001	58	46	51	70
CS Eastern Townships (883)	École primaire Heroes' Memorial (883008)	199	207	215	217
CS Eastern Townships (883)	Académie Knowlton (883009)	241	249	237	236
CS Eastern Townships (883)	École primaire de Lennoxville (883010)	292	287	296	283
CS Eastern Townships (883)	École primaire de Mansonville (883011) 2001	14	16	20	21
CS Eastern Townships (883)	École primaire de North Hatley (883012)	77	74	70	64
CS Eastern Townships (883)	École primaire Parkview (883013)	336	314	306	312
CS Eastern Townships (883)	École primaire Pope Memorial (883014)	60	72	68	59
CS Eastern Townships (883)	École primaire Princess Elizabeth (883015)	234	231	244	239
CS Eastern Townships (883)	École primaire de Sawyerville (883016)	52	49	53	54
CS Eastern Townships (883)	École primaire de Sherbrooke (883017)	441	440	463	463
CS Eastern Townships (883)	École primaire Saint-François (883018)	253	253	270	277
CS Eastern Townships (883)	École primaire Sunnyside (883019)	137	132	119	121
CS Eastern Townships (883)	École primaire de Sutton (883020)	72	71	63	68
CS Eastern Townships (883)	École primaire de Waterloo (883021) 2001	95	76	92	93
CS Eastern Townships (883)	École secondaire régionale Alexander Galt (883022)	939	961	910	896
CS Eastern Townships (883)	École secondaire Massey-Vanier (883023)	805	751	733	703
CS Eastern Townships (883)	École secondaire régionale de Richmond (883024)	404	402	346	317
CS Eastern Townships (883)	Centre d'apprentissage Eastern Townships (883025)	109	104	87	100
CS Riverside (884)	École Saint-Johns (884001) 2001	849	859	831	807
CS Riverside (884)	École John-Adam Memorial (884003)	308	297	310	304
CS Riverside (884)	École Saint-Jude (884005) 2001	349	319	259	252
CS Riverside (884)	École Good Shepherd (884006)	238	237	243	259
CS Riverside (884)	École primaire internationale Greenfield Park (884007)	280	264	256	250
CS Riverside (884)	École Royal Charles (884009) 2001	166	155	152	145
CS Riverside (884)	École Mount Bruno (884011)	264	277	249	251
CS Riverside (884)	École primaire Boucherville (884012)	193	199	180	172
CS Riverside (884)	École Cedar Street (884013)	154	153	141	130
CS Riverside (884)	École internationale Courtland Park (884014)	225	250	263	287
CS Riverside (884)	École secondaire régionale Héritage (884016)	1 798	1 763	1 682	1 628
CS Riverside (884)	École Mountainview (884017)	216	196	182	175
CS Riverside (884)	École Terry-Fox (884018)	128	145	160	164
CS Riverside (884)	École Saint-Mary's (884019)	326	330	313	331
CS Riverside (884)	École Harold-Sheppard (884021)	83	79	72	73
CS Riverside (884)	École Saint-Lawrence (884025)	445	469	482	511
CS Riverside (884)	École William-Latter (884027)	278	289	315	325
CS Riverside (884)	École Alternate (884029)	34	42	20	11
CS Riverside (884)	École primaire Saint-Lambert (884030)	450	461	464	475
CS Riverside (884)	École Reach (884031)	64	60	50	46
CS Riverside (884)	École secondaire Chambly Academy (884032)	480	447	457	429
CS Riverside (884)	École secondaire régionale Centennial (884035)	1 409	1 250	1 107	1 052
CS Riverside (884)	École Harold-Napper (884037)	550	576	606	629
CS Sir-Wilfrid-Laurier (885)	École primaire Arundel (885151)	101	95	91	80
CS Sir-Wilfrid-Laurier (885)	École primaire Crestview (885152)	248	263	264	247
CS Sir-Wilfrid-Laurier (885)	École primaire Grenville (885153)	80	83	82	92
CS Sir-Wilfrid-Laurier (885)	Académie Hillcrest (885154)	468	500	515	545
CS Sir-Wilfrid-Laurier (885)	École primaire Pinewood (885155)	325	343	346	352
CS Sir-Wilfrid-Laurier (885)	École primaire John-F.-Kennedy (885156)	298	317	306	321
CS Sir-Wilfrid-Laurier (885)	École primaire Joliette (885157)	181	175	177	185
CS Sir-Wilfrid-Laurier (885)	École primaire Laurentia (885158)	197	186	178	204
CS Sir-Wilfrid-Laurier (885)	École primaire Laurentian (885159)	312	300	325	341
CS Sir-Wilfrid-Laurier (885)	École primaire McCaig (885161)	580	572	577	590
CS Sir-Wilfrid-Laurier (885)	École primaire de Morin Heights (885162)	196	204	210	196
CS Sir-Wilfrid-Laurier (885)	École primaire Mountainview (885163)	262	249	259	283
CS Sir-Wilfrid-Laurier (885)	École primaire Our Lady of Peace (885164)	177	183	197	214
CS Sir-Wilfrid-Laurier (885)	École primaire de Rawdon (885165)		132	147	153
CS Sir-Wilfrid-Laurier (885)	École primaire et intermédiaire de Rawdon (885165)	122			
CS Sir-Wilfrid-Laurier (885)	École primaire Souvenir (885166)	626	635	654	639
CS Sir-Wilfrid-Laurier (885)	École primaire Saint-Jude (885168)	236	218	218	214
CS Sir-Wilfrid-Laurier (885)	École primaire Saint-Paul (885169)	493	459	424	438
CS Sir-Wilfrid-Laurier (885)	École primaire Genesis (885170)	248	251	264	265
CS Sir-Wilfrid-Laurier (885)	École primaire Sainte-Adèle (885171)	98	87	72	81
CS Sir-Wilfrid-Laurier (885)	Académie Sainte-Agathe (885172)	113	106	95	101
CS Sir-Wilfrid-Laurier (885)	École primaire Terry-Fox (885173)	599	596	615	572
CS Sir-Wilfrid-Laurier (885)	École primaire Twin Oaks (885174)	384	406	431	466
CS Sir-Wilfrid-Laurier (885)	École primaire Saint-Vincent (885175)	340	365	357	369
CS Sir-Wilfrid-Laurier (885)	École primaire Pierre-Elliott-Trudeau (885177)	388	382	402	388
CS Sir-Wilfrid-Laurier (885)	École primaire Jules-Verne (885178)	258	265	251	248
CS Sir-Wilfrid-Laurier (885)	Ecole primaire Franklin-Hill (885179)	330	339	360	385
CS Sir-Wilfrid-Laurier (885)	École secondaire Joliette (885181)	332	338	297	276
CS Sir-Wilfrid-Laurier (885)	École secondaire de Laval (885182)	535	433	419	463
CS Sir-Wilfrid-Laurier (885)	École secondaire Lake of Two Mountains (885183)	525	460	406	344

Effectif scolaire de la formation générale des jeunes fréquentant le réseau d'enseignement public, selon la commission scolaire et l'établissement, 2010-2011 à 2013-2014^p

Source : MELS, DSID, SIS, Portail informationnel, système Charlemagne, données au 2014-01-23
p : Données provisoires. L'effectif est recensé au 30 septembre.

Commission scolaire	Établissement	2010-2011	2011-2012	2012-2013 ^p	2013-2014 ^p
CS Sir-Wilfrid-Laurier (885)	École secondaire régionale Laurentian (885184)	749	730	690	646
CS Sir-Wilfrid-Laurier (885)	École secondaire Laurier (885185)	956	988	996	987
CS Sir-Wilfrid-Laurier (885)	École Alternative Phoenix (885186)	80	97	81	53
CS Sir-Wilfrid-Laurier (885)	École secondaire Rosemère (885187)	1 351	1 267	1 220	1 128
CS Sir-Wilfrid-Laurier (885)	École secondaire Mère-Teresa (885188)	652	676	685	679
CS Sir-Wilfrid-Laurier (885)	Académie Sainte-Agathe (885189)	160	178	178	141
CS Sir-Wilfrid-Laurier (885)	École secondaire Laval-Liberty (885190)	987	963	898	793
CS Sir-Wilfrid-Laurier (885)	École Secondaire Mountainview - Campus Prévost (885191)	45			
CS Sir-Wilfrid-Laurier (885)	École Secondaire Mountainview (885191)		46	39	33
CS Western Québec (886)	École secondaire Philemon Wright (886001)	658	606	552	538
CS Western Québec (886)	École secondaire Pontiac (886002)	458	455	427	395
CS Western Québec (886)	École secondaire D'Arcy McGee (886004)	636	614	552	550
CS Western Québec (886)	École Dr. Wilbert Keon (886005)	198	190	172	162
CS Western Québec (886)	École Golden Valley (886006) 2000	315	289	292	285
CS Western Québec (886)	École St. John's (886007)	118	110	113	123
CS Western Québec (886)	École Namur (886008)	100	101	101	90
CS Western Québec (886)	École Noranda (886009)	143	126	130	122
CS Western Québec (886)	École Primaire Buckingham (886011)	168	182	182	192
CS Western Québec (886)	École secondaire Saint-Michael (886012)	82	91	90	79
CS Western Québec (886)	École Pierre Elliott Trudeau (886013)	326	335	351	419
CS Western Québec (886)	École Primaire Chelsea (886015) 2000	285	301	274	289
CS Western Québec (886)	École Primaire Greater Gatineau (886016)	330	352	363	384
CS Western Québec (886)	École Intermédiaire Hadley (886017)	419	377	387	414
CS Western Québec (886)	École Primaire South Hull (886018) 2000	402	400	403	397
CS Western Québec (886)	École primaire Wakefield (886019)	248	261	269	302
CS Western Québec (886)	École Dr. S.E. McDowell (886021)	260	236	221	245
CS Western Québec (886)	École primaire Onslow (886022) 2000	72	67	73	76
CS Western Québec (886)	École Eardley (886023)	285	286	306	334
CS Western Québec (886)	École Intermédiaire Symmes (886025)	411	397	402	387
CS Western Québec (886)	École primaire Maniwaki Woodland (886030)	210	202	185	198
CS Western Québec (886)	École G. Thérberge (886031)	119	127	123	124
CS Western Québec (886)	École primaire Poltimore (886032) 2000	34	35	36	45
CS Western Québec (886)	École primaire Queen Elizabeth (886033)	45	44	46	44
CS Western Québec (886)	École Lord Aylmer (886034)	602	630	631	615
CS English-Montréal (887)	École Bancroft (887001)	178	210	219	234
CS English-Montréal (887)	École Carlyle (887002)	159	166	187	208
CS English-Montréal (887)	École Cedarcrest (887003)	140	200	282	285
CS English-Montréal (887)	École Dalkeith (887004)	159	144	140	138
CS English-Montréal (887)	École Dante (887005)	403	398	385	386
CS English-Montréal (887)	École Dunrae Gardens (887006)	454	453	436	404
CS English-Montréal (887)	École East Hill (887007) 2001	546	567	564	553
CS English-Montréal (887)	École Edinburgh (887008)	337	352	359	345
CS English-Montréal (887)	École Edward Murphy (887009)	239	219	221	218
CS English-Montréal (887)	École Elizabeth Ballantyne (887010)	236	230	243	227
CS English-Montréal (887)	École Pierre Elliott Trudeau (887012)	354	343	319	316
CS English-Montréal (887)	École Gardenview (887014)	845	843	846	818
CS English-Montréal (887)	École Gerald McShane (887015)	276	266	220	219
CS English-Montréal (887)	École Hampstead (887016)	180	209	215	204
CS English-Montréal (887)	Académie Fraser (887017)	135	110		
CS English-Montréal (887)	École Honoré-Mercier (887018)	528	484	474	472
CS English-Montréal (887)	Académie John Caboto (887019)		192	193	182
CS English-Montréal (887)	École John Caboto (887019)	198			
CS English-Montréal (887)	Académie Leonardo-da-Vinci (887021)	495	527	519	512
CS English-Montréal (887)	École Merton (887023)	236	245	250	264
CS English-Montréal (887)	École primaire internationale Michelangelo (887024)		370	372	365
CS English-Montréal (887)	École Michelangelo (887024)	414			
CS English-Montréal (887)	École Nesbitt (887026)	422	391	420	378
CS English-Montréal (887)	École Our Lady of Pompei (887027)	245	258	245	236
CS English-Montréal (887)	École Parkdale (887028)	307	273	310	333
CS English-Montréal (887)	École Pierre-de-Coubertin (887029)	579	571	549	526
CS English-Montréal (887)	École Roslyn (887030)	475	504	556	593
CS English-Montréal (887)	École Saint-Brendan (887031)	120	107		
CS English-Montréal (887)	École Sinclair Laird (887032)	200	195	183	167
CS English-Montréal (887)	École Sainte-Dorothy (887035)	163	140	149	156
CS English-Montréal (887)	École Saint-Gabriel (887036)	97	103	144	155
CS English-Montréal (887)	École Saint-John Bosco (887037)	162	147		
CS English-Montréal (887)	École Sainte-Monica (887039)	171	165	201	199
CS English-Montréal (887)	École Westmount Park (887042)	319	329	345	350
CS English-Montréal (887)	École Willingdon (887043)	467	491	487	443
CS English-Montréal (887)	École Saint-Raphaël (887044) 1999	41	45	45	24
CS English-Montréal (887)	École Coronation (887045)	247	250	219	213
CS English-Montréal (887)	École Royal Vale (887046)	733	706	679	703
CS English-Montréal (887)	École F.A.C.E. (887047)	385	379	347	330
CS English-Montréal (887)	École Général Vanier (887048)	232	210	230	195
CS English-Montréal (887)	École secondaire James Lyng (887101)	203	218	218	207
CS English-Montréal (887)	École secondaire John F. Kennedy (887102)	563	470	416	356
CS English-Montréal (887)	École secondaire John Paul I Junior (887103)	674	599	518	523
CS English-Montréal (887)	Académie LaurenHill (887104) 1999	1 437	1 377	1 342	1 321
CS English-Montréal (887)	École secondaire Laurier Macdonald (887105)	988	945	970	886
CS English-Montréal (887)	École secondaire Lester B. Pearson (887106)	1 217	1 170	1 137	1 076
CS English-Montréal (887)	École secondaire M.I.N.D. (887107) 1999	61	65	54	40
CS English-Montréal (887)	Académie Marymount (887108)	584	481	444	402
CS English-Montréal (887)	École secondaire Paul VI (887109) 2000	38	47		

Effectif scolaire de la formation générale des jeunes fréquentant le réseau d'enseignement public, selon la commission scolaire et l'établissement, 2010-2011 à 2013-2014^p

Source : MELS, DSID, SIS, Portail informationnel, système Charlemagne, données au 2014-01-23
p : Données provisoires. L'effectif est recensé au 30 septembre.

Commission scolaire	Établissement	2010-2011	2011-2012	2012-2013 ^p	2013-2014 ^p
CS English-Montréal (887)	École secondaire L.I.N.K.S. (887109)			54	59
CS English-Montréal (887)	École secondaire Rosemont (887110)	489	471	423	375
CS English-Montréal (887)	Académie Royal West (887111)	877	879	876	877
CS English-Montréal (887)	Collège Vincent Massey (887114)	752	747	755	753
CS English-Montréal (887)	École secondaire Westmount (887116)	823	828	841	836
CS English-Montréal (887)	École secondaire John Grant (887117) 2001	138	126	114	107
CS English-Montréal (887)	École secondaire Options I (887202)	19	20	26	29
CS English-Montréal (887)	École secondaire Options II (887203)	89	81	79	75
CS English-Montréal (887)	École secondaire Outreach (887204)	40	24	25	18
CS English-Montréal (887)	École secondaire Programme Mile-End (887205)	39	37	40	40
CS English-Montréal (887)	École secondaire Venture (887206)	26	20	19	19
CS English-Montréal (887)	École secondaire Vézina (887207) 2000	29	31	30	35
CS English-Montréal (887)	Ecole secondaire Perspectives I (887208)	44	37	38	34
CS English-Montréal (887)	Ecole secondaire Perspectives II (887209)	83	87	70	77
CS English-Montréal (887)	Cité des Prairies (887250)	6	7	6	11
CS English-Montréal (887)	École secondaire Elizabeth (887251) 2001	12	15	12	12
CS English-Montréal (887)	École Centre Mackay (887253)	143	139	121	122
CS English-Montréal (887)	Hôpital de Montréal pour Enfants (887254)		4	6	2
CS English-Montréal (887)	Centre Mountainview (887255) 1999	51	40	44	44
CS English-Montréal (887)	École Philip E. Layton (887256)	45	42	41	38
CS English-Montréal (887)	École Sir Mortimer B. Davis (887257)	43	47	52	54
CS English-Montréal (887)	Centre Horizons de la Jeunesse - Programme Focus (887259)	27	19	16	14
CS Lester-B.-Pearson (888)	École primaire Allion (888002)	277	325	345	342
CS Lester-B.-Pearson (888)	École primaire Beacon Hill (888003)	307	326	326	316
CS Lester-B.-Pearson (888)	École primaire Beechwood (888004)	305	301	276	261
CS Lester-B.-Pearson (888)	École primaire Children's World Academy (888009)	549	549	554	547
CS Lester-B.-Pearson (888)	École Primaire Christmas Park (888010)	304	292	271	256
CS Lester-B.-Pearson (888)	École Primaire Dorset (888012)	271	280	289	272
CS Lester-B.-Pearson (888)	École Primaire Edgewater (888013)	444	429	428	452
CS Lester-B.-Pearson (888)	École Primaire Evergreen (888014)	382	383	351	338
CS Lester-B.-Pearson (888)	École primaire Forest Hill Junior (888015)		289	267	242
CS Lester-B.-Pearson (888)	École primaire Forest Hill (Junior) (888015)	394			
CS Lester-B.-Pearson (888)	École Primaire Greendale (888016)	356	335	322	283
CS Lester-B.-Pearson (888)	École Primaire Mount Pleasant (888022)	222	310	293	314
CS Lester-B.-Pearson (888)	École Primaire Riverview (888024)	214	205	224	229
CS Lester-B.-Pearson (888)	École primaire Saint-Anthony (888027)		367	365	363
CS Lester-B.-Pearson (888)	École primaire Saint Anthony (888027)	370			
CS Lester-B.-Pearson (888)	École Primaire Saint-Charles (888029)		300	302	291
CS Lester-B.-Pearson (888)	École primaire Saint Charles (888029)	299			
CS Lester-B.-Pearson (888)	École Primaire Saint-Edmund (888030)		374	387	391
CS Lester-B.-Pearson (888)	École primaire Saint Edmund (888030)	334			
CS Lester-B.-Pearson (888)	École primaire Saint-John-Fisher Senior (888031)		451	423	406
CS Lester-B.-Pearson (888)	École primaire Saint John Fisher (Senior) (888031)	465			
CS Lester-B.-Pearson (888)	École Primaire Soulanges (888032)	21	19	23	26
CS Lester-B.-Pearson (888)	École Primaire Saint-Paul (888033)		358	346	328
CS Lester-B.-Pearson (888)	École primaire Saint Paul (888033)	365			
CS Lester-B.-Pearson (888)	École primaire Terry-Fox (888037)		392	372	349
CS Lester-B.-Pearson (888)	École Primaire Terry Fox (888037)	422			
CS Lester-B.-Pearson (888)	École Primaire Thorndale (888038)	253	233	208	191
CS Lester-B.-Pearson (888)	École Primaire Westpark (888040)	592	586	563	562
CS Lester-B.-Pearson (888)	École Primaire Wilder Penfield (888041)	368			
CS Lester-B.-Pearson (888)	École primaire Wilder-Penfield (888041)		365	345	334
CS Lester-B.-Pearson (888)	École Primaire Saint-Patrick (888044)		331	339	354
CS Lester-B.-Pearson (888)	École primaire Saint Patrick (888044)	347			
CS Lester-B.-Pearson (888)	École primaire Pierre-Elliott-Trudeau (888045)	494	347	384	389
CS Lester-B.-Pearson (888)	École primaire Margaret-Manson (888046)		349	338	338
CS Lester-B.-Pearson (888)	École primaire Margaret -Manson (888046)	369			
CS Lester-B.-Pearson (888)	École primaire Verdun (888047)	271	245	227	231
CS Lester-B.-Pearson (888)	École primaire Forest Hill (Senior) (888048)	452			
CS Lester-B.-Pearson (888)	École primaire Forest Hill Senior (888048)		349	375	398
CS Lester-B.-Pearson (888)	École primaire Maple Grove (888049)	384	347	325	328
CS Lester-B.-Pearson (888)	École primaire Birchwood (888050)		308	366	378
CS Lester-B.-Pearson (888)	École Secondaire Beaconsfield (888051)	1 227	1 219	1 150	1 099
CS Lester-B.-Pearson (888)	École secondaire Westwood, (cycle 2) (888055)	707			
CS Lester-B.-Pearson (888)	École secondaire Westwood Senior (888055)		706	633	612
CS Lester-B.-Pearson (888)	École secondaire John Rennie (888057)	1 401			
CS Lester-B.-Pearson (888)	École Secondaire John-Rennie (888057)		1 401	1 350	1 319
CS Lester-B.-Pearson (888)	École secondaire Lakeside Academy (888058)	586	563	532	480
CS Lester-B.-Pearson (888)	Polyvalente communautaire LaSalle (888059)	1 008	958	865	805
CS Lester-B.-Pearson (888)	École Secondaire Lindsay-Place (888060)	1 134	949	779	690
CS Lester-B.-Pearson (888)	École Secondaire Macdonald (888061) 2001	659	664	656	661
CS Lester-B.-Pearson (888)	Polyvalente Pierrefonds (888062)	1 124	1 035	953	880
CS Lester-B.-Pearson (888)	École Secondaire Riverdale (888063)	683	695	639	600
CS Lester-B.-Pearson (888)	École Secondaire Saint-Thomas (888065)		1 355	1 345	1 325
CS Lester-B.-Pearson (888)	École secondaire Saint Thomas (888065)	1 332			
CS Lester-B.-Pearson (888)	École secondaire Westwood Junior (888066)		399	443	408
CS Lester-B.-Pearson (888)	École secondaire Westwood, (cycle 1) (888066)	411			
CS Lester-B.-Pearson (888)	École secondaire Beurling Academy (888069)	680	592	546	528
CS Lester-B.-Pearson (888)	École Angrignon (888070)	31	31	26	22
CS Lester-B.-Pearson (888)	Centre d'accueil Dawson Alternative (888071)	15	24	8	7
CS Lester-B.-Pearson (888)	Centre Bourbonnière (Mountainview) (888074) 2001	6	6	6	5
CS Lester-B.-Pearson (888)	Centre d'accueil le Programme de Portage inc. (888077)	3	3	1	



Effectif scolaire de la formation générale des jeunes fréquentant le réseau d'enseignement public, selon la commission scolaire et l'établissement, 2010-2011 à 2013-2014^p

Source : MELS, DSID, SIS, Portail informationnel, système Charlemagne, données au 2014-01-23
p : Données provisoires. L'effectif est recensé au 30 septembre.

Commission scolaire	Établissement	2010-2011	2011-2012	2012-2013 ^p	2013-2014 ^p
CS Lester-B.-Pearson (888)	École secondaire Horizon (888079)			98	130
CS Lester-B.-Pearson (888)	École primaire Clearpoint (888080)	324	322	319	319
CS Lester-B.-Pearson (888)	École primaire Dorval (888081)	372	350	339	347
CS Lester-B.-Pearson (888)	Académie Saint Lawrence (Junior) (888082)	173			
CS Lester-B.-Pearson (888)	École primaire Saint-Lawrence Academy Junior (888082)		163	172	201
CS Lester-B.-Pearson (888)	Académie Saint Lawrence (Senior) (888083)	346			
CS Lester-B.-Pearson (888)	École primaire Saint-Lawrence Academy Senior (888083)		330	295	269
CS Lester-B.-Pearson (888)	Académie Sunshine (888084)	409			
CS Lester-B.-Pearson (888)	École primaire Sunshine Academy (888084)		364	346	323
CS Lester-B.-Pearson (888)	École primaire Springdale (888085)	316	295	259	244
CS Lester-B.-Pearson (888)	École primaire Saint-John-Fisher Junior (888086)		299	290	291
CS Lester-B.-Pearson (888)	École primaire Saint John Fisher (Junior) (888086)	305			
CS Lester-B.-Pearson (888)	École primaire Sherwood Forest (888087)	329	319	277	256
CS Lester-B.-Pearson (888)	École primaire Orchard (888089)	190	201	202	202
CS New Frontiers (889)	École Mary Gardner (889002)	336	370	373	333
CS New Frontiers (889)	École primaire Saint-Willibrord (889004)			313	309
CS New Frontiers (889)	École primaire St-Willibrord (889004)	357	347		
CS New Frontiers (889)	École primaire Franklin (889005)	59	75	72	70
CS New Frontiers (889)	Ecole primaire Heritage (889008)	202	193	190	208
CS New Frontiers (889)	Institut Gault (889009)	210	205	194	179
CS New Frontiers (889)	École primaire Howick (889010)	94	87	86	94
CS New Frontiers (889)	École primaire Ormstown (889011) 2000	138	118	122	139
CS New Frontiers (889)	École primaire Hemmingford (889012)	88	93	88	89
CS New Frontiers (889)	École secondaire régionale Châteauguay Valley (889014)	753	723	701	683
CS New Frontiers (889)	École secondaire régionale Howard S. Billings (889016)	1 033	1 001	969	975
CS New Frontiers (889)	École Centennial Park (889018)	316	303	317	307
CS New Frontiers (889)	École primaire Harmony (889019)	202	191	191	256
Total du réseau public (FGJ)		869 182	864 595	864 488	869 773

Effectif scolaire de la formation générale des adultes fréquentant le réseau d'enseignement public, selon la commission scolaire et l'établissement, 2010-2011 à 2012-2013^p

Source : MELS, DSID, SIS, Portail informationnel, système Charlemagne, données au 2014-01-23
p : Données provisoires. Effectif annuel (1^{er} juillet au 30 juin).
CÉA : Centre d'éducation des adultes. CFP : Centre de formation professionnelle. CS : Commission scolaire.

Commission scolaire	Établissement	2010-2011	2011-2012	2012-2013 ^p
CS du Littoral (689)	CÉA Marie-Sarah (689304) 1997	60	39	37
CS du Littoral (689)	CÉA Harrington (689307)	6		
CS du Littoral (689)	CÉA Mecatina (689308)	11	3	1
CS du Littoral (689)	CÉA Kegaska (689309)	5		
CS du Littoral (689)	CÉA Saint-Augustine (689312)		19	17
CS du Littoral (689)	CÉA Sainte-Augustine (689312)	57		
CS du Littoral (689)	CÉA Saint-Theresa (689315)		19	26
CS du Littoral (689)	CÉA Monseigneur-Scheffer (689316)	27		
CS du Littoral (689)	CÉA Saint-Joseph (689317) 1993	1		
CS du Littoral (689)	CÉA Gabriel-Dionne (689318)	1	2	
CS du Littoral (689)	CÉA Netagamiou (689319)	33	17	5
CS des Monts-et-Marées (711)	CÉA de Matane (711300)	1 645	1 498	1 552
CS des Monts-et-Marées (711)	CÉA de la Vallée (711301)	1 214	1 255	1 166
CS des Phares (712)	Centre de formation des adultes de Mont-Joli-Mitis (712321)	355	289	248
CS des Phares (712)	Centre de formation de Rimouski-Neigette-Éducation des adultes (712335)	1 295	1 058	1 045
CS du Fleuve-et-des-Lacs (713)	CÉA du Fleuve-et-des-Lacs (713308)	1 914	2 051	1 989
CS de Kamouraska-Rivière-du-Loup (714)	CÉA de Kamouraska-Rivière-du-Loup (714310)	1 998	2 245	1 983
CS du Pays-des-Bleuets (721)	CÉA Henri-Bourassa/Le Parcours (721301)	943	845	801
CS du Pays-des-Bleuets (721)	CÉA L'Envol/Le Retour (721302)	1 051	987	875
CS du Lac-Saint-Jean (722)	Centre de FGA (722362)	1 976	1 873	1 871
CS des Rives-du-Saguenay (723)	CÉA Durocher (723333) 1999	772	584	633
CS des Rives-du-Saguenay (723)	CÉA Laure-Conan (723374) 2001	2 759	2 349	2 217
CS De La Jonquière (724)	Centre de FGA De La Jonquière (724317)	1 490	1 334	1 279
CS de Charlevoix (731)	CÉA de Charlevoix (731300)	469	475	381
CS de la Capitale (732)	Centre Saint-Louis (732363)	3 880	3 986	4 126
CS de la Capitale (732)	Centre Louis-Jolliet (732382)	5 414	5 186	4 975
CS des Découvreurs (733)	CÉA des Découvreurs (733390)	3 056	3 053	3 116
CS des Premières-Seigneuries (734)	Centre de FGA (734373)	3 421	3 379	3 419
CS de Portneuf (735)	Centre de formation générale de la Croisée (735302)	1 015	1 035	1 008
CS du Chemin-du-Roy (741)	CÉA du Chemin-du-Roy (741302)	2 356	2 189	2 180
CS de l'Énergie (742)	CÉA du Saint-Maurice (742352)	1 153	1 055	1 074
CS de l'Énergie (742)	École forestière de La Tuque - Éducation des adultes (742362)	266	234	212
CS des Hauts-Cantons (751)	CÉA de la Commission scolaire des Hauts-Cantons (751311)	849	807	888
CS de la Région-de-Sherbrooke (752)	Centre Saint-Michel (752365) 1999	3 706	3 648	3 584
CS des Sommets (753)	CÉA des Sommets (753305)	764	790	781
CS Crie (759)	Vocational Training Center Waswanipi (759300)	24	24	4
CS Crie (759)	CÉA Sabtuan (Chisasibi - Coastal) (759301)			262
CS Crie (759)	Éducation des adultes - Sabtuan Cree Adult Education (Chisasibi - Coastal) (759301)	189	240	
CS Crie (759)	CÉA Sabtuan (Mistissini - Inland) (759303)			227
CS Crie (759)	Éducation des adultes - Sabtuan Cree Adult Education (Mistissini - Inland) (759303)	194	233	
CS de la Pointe-de-l'Île (761)	Centre d'éducation aux adultes Paul-Gratton (761371)	2 542	2 542	2 607
CS de la Pointe-de-l'Île (761)	Centre d'éducation aux adultes Antoine-de-Saint-Exupéry (761375)	660	694	688
CS de la Pointe-de-l'Île (761)	Centre d'éducation aux adultes Anjou (761378)	1 030	1 125	1 318
CS de la Pointe-de-l'Île (761)	Centre d'éducation aux adultes Louis-Fréchette (761395)	2 779	2 655	2 956
CS de la Pointe-de-l'Île (761)	Centre régional de formation à distance du Grand-Montréal (761396)	637	652	563
CS de la Pointe-de-l'Île (761)	Centre d'éducation aux adultes Ferland (761399)	404	450	490
CS de Montréal (762)	Centre Saint-Paul (762303)	1 836	1 521	1 510
CS de Montréal (762)	Centre William-Hingston (762306)	1 576	1 485	1 660
CS de Montréal (762)	Centre de ressources éducatives et pédagogiques (CREP) (762310)	2 387	2 268	2 292
CS de Montréal (762)	Centre Lartigue (762312)	2 055	1 723	1 409
CS de Montréal (762)	Centre Marie-Médiatrice (762315)	2 112	1 829	1 642
CS de Montréal (762)	Centre Champagnat - (jour) (762328)	5 733	5 396	5 552
CS de Montréal (762)	Centre Pauline-Julien (762339)	2 654	2 589	2 465
CS de Montréal (762)	Centre Gabrielle-Roy (762340)	1 214	1 048	990
CS de Montréal (762)	Centre Gédéon-Ouimet (762343)	1 034	984	931
CS de Montréal (762)	Centre Sainte-Croix (762344)	1 482	1 529	1 592
CS de Montréal (762)	Centre Saint-Louis (762358)	1 150	1 407	1 392
CS de Montréal (762)	Centre Tétreaultville (762371)	1 148	1 323	1 368
CS de Montréal (762)	Centre Yves-Thériault (762389)	3 188	3 260	2 811
CS Marguerite-Bourgeoys (763)	CÉA Champlain (763301)	2 226	2 289	2 257
CS Marguerite-Bourgeoys (763)	CÉA de LaSalle (763304)	2 094	1 960	1 970
CS Marguerite-Bourgeoys (763)	CÉA Jeanne-Sauvé (763306) 1999	1 779	1 657	1 712
CS Marguerite-Bourgeoys (763)	CÉA Outremont (763310)	2 169	2 229	2 315
CS Kativik (769)	CÉA de Kangiqsualujuaq (769301)	6		
CS Kativik (769)	CÉA de Kuujuaq Kajusivik (769302)	20	21	24
CS Kativik (769)	CÉA de Puvirnituq (769310)	21	18	14
CS Kativik (769)	CFP du Nunavik Nunavimmi Pigiursavik (769312)	24	26	26

Effectif scolaire de la formation générale des adultes fréquentant le réseau d'enseignement public, selon la commission scolaire et l'établissement, 2010-2011 à 2012-2013^p

Source : MELS, DSID, SIS, Portail informationnel, système Charlemagne, données au 2014-01-23
 p. Données provisoires. Effectif annuel (1^{er} juillet au 30 juin).
 CÉA : Centre d'éducation des adultes. CFP : Centre de formation professionnelle. CS : Commission scolaire.

Commission scolaire	Établissement	2010-2011	2011-2012	2012-2013 ^p
CS Kativik (769)	CÉA D'Umiujaq (769313)	75	20	57
CS Kativik (769)	CÉA de Kuujjuaraapik (769314)	23	28	15
CS Kativik (769)	CÉA de Tasiujaq (769330)	37	28	22
CS Kativik (769)	CÉA de Kangiqsujuaq (769370)		28	33
CS Kativik (769)	CÉA de Salluit Qaunnaq (769380)	30	33	41
CS des Draveurs (771)	Centre l'Escale (771350) 1999	2 507	2 289	2 156
CS des Draveurs (771)	Centre Nouvel-Horizon (771380)	1 751	1 561	1 577
CS des Portages-de-l'Outaouais (772)	Centre de formation générale et professionnelle aux adultes Vision-Avenir (772302)	899	885	
CS des Portages-de-l'Outaouais (772)	CÉA Saint-Raymond (772302)			916
CS des Portages-de-l'Outaouais (772)	Centre La Génération (772338)	280	354	361
CS des Portages-de-l'Outaouais (772)	Centre La Pêche (772339)	28		
CS des Portages-de-l'Outaouais (772)	Centre l'Arrimage (772341)	503	533	575
CS au Coeur-des-Vallées (773)	Centre La Cité (773370)	638	641	604
CS au Coeur-des-Vallées (773)	Centre Le Vallon (773380) 2001	345	295	272
CS des Hauts-Bois-de-l'Outaouais (774)	Établissement des adultes CSHBO (774307)	560	470	539
CS du Lac-Témiscamingue (781)	Centre Frère-Moffet (781357)	324	315	296
CS du Lac-Témiscamingue (781)	Centre l'Envol (781363) 1999	70	76	61
CS de Rouyn-Noranda (782)	Centre Élisabeth-Bruyère (782391)	997	899	889
CS Harricana (783)	Centre de formation générale Le Macadam (783350)	609	570	531
CS de l'Or-et-des-Bois (784)	Centre de formation générale Adulte (784331)	1 195	1 081	1 006
CS du Lac-Abitibi (785)	Centre de formation générale Le Retour (785300)	530	552	426
CS de l'Estuaire (791)	CÉA Haute-Côte-Nord (791346) 2000	450	471	502
CS de l'Estuaire (791)	CÉA - Édifice Albert-Deschênes (791352)	638	524	558
CS du Fer (792)	CÉA de Port-Cartier (792318)	101	102	87
CS du Fer (792)	CÉA A.-W.-Gagné (792340)	603	593	628
CS du Fer (792)	CÉA de Fermont (792348)	26	31	29
CS du Fer (792)	CÉA Le Relais du Nord (792368)	53	64	87
CS du Fer (792)	CÉA de la Taïga (792397)	16	14	15
CS de la Moyenne-Côte-Nord (793)	CÉA (793301)	125	100	86
CS de la Baie-James (801)	Centre de FGA de la Baie-James (801323)	271	246	251
CS des Îles (811)	CÉA et de formation professionnelle (811301)	179	160	146
CS des Chic-Chocs (812)	CÉA Champagnat (812307) 1999	399	405	382
CS des Chic-Chocs (812)	CÉA de l'Envol (812332) 1999	255	371	465
CS des Chic-Chocs (812)	CÉA C.-E.-Pouliot (812340)	275	388	442
CS René-Lévesque (813)	CÉA La Ramille (813302)	358	372	688
CS René-Lévesque (813)	CÉA l'Odyssée (813303)	363	379	420
CS René-Lévesque (813)	CÉA de Maria (813304) 2000	324	301	648
CS de la Côte-du-Sud (821)	CÉA de Bellechasse (821329)	885	692	760
CS de la Côte-du-Sud (821)	CÉA de Saint-Paul (821361) 2004	50	38	41
CS de la Côte-du-Sud (821)	CÉA de L'Islet-Sud (821378) 1999	105	76	58
CS de la Côte-du-Sud (821)	CÉA de Montmagny - L'Islet-Nord (821383)	1 007	981	850
CS des Appalaches (822)	CÉA l'Escale (822355) 2000	1 440	1 322	1 385
CS de la Beauce-Etchemin (823)	Centre de formation des Bâtisseurs (823301)	1 253	1 171	1 213
CS de la Beauce-Etchemin (823)	CÉA de Beauceville, de Sainte-Justine et de Saint-Prosper (823337)	770	587	550
CS de la Beauce-Etchemin (823)	CÉA Monseigneur-Beaudoin-Les Sources (823361)	2 190	2 272	2 650
CS des Navigateurs (824)	CÉA des Bateliers (824320)	2 890	2 937	3 027
CS de Laval (831)	Centre de l'éducation des adultes Compétences 2000 (831310)	362	462	472
CS de Laval (831)	Centre L'Impulsion (831330) 2001	1 976	2 038	1 747
CS de Laval (831)	Centre Le Tremplin (831340)	2 903	2 917	2 951
CS de Laval (831)	CÉA Les Berges (831350)	1 593	1 477	1 477
CS de Laval (831)	Centre de qualification professionnelle et d'entrepreneuriat de Laval (831360)			19
CS des Affluents (841)	Centre l'Avenir (841300)	3 056	3 043	3 303
CS des Affluents (841)	Centre la Croisée (841301)	3 728	3 907	4 068
CS des Samares (842)	Centre multiservice des Samares (842301)	5 012	5 186	5 592
CS de la Seigneurie-des-Mille-Îles (851)	Centre multiservice de Sainte-Thérèse (851305) 2001	3 010	2 837	2 711
CS de la Seigneurie-des-Mille-Îles (851)	Centre de formation continue des Patriotes (851306) 2001	2 783	2 904	2 778
CS de la Rivière-du-Nord (852)	Centre de FGA de la Rivière-du-Nord (852300)	3 871	3 957	3 953
CS des Laurentides (853)	Centre de formation générale des Cimes (853300)	1 033	975	1 013
CS Pierre-Neveu (854)	CÉA Christ-Roi (854302)	1 055	953	979
CS de Sorel-Tracy (861)	CÉA (861300)	2 298	2 245	2 249
CS de Saint-Hyacinthe (862)	Centre de formation des Maskoutains (862325) 2000	1 663	1 595	1 771
CS des Hautes-Rivières (863)	CÉA La Relance (863358)	1 663	1 728	1 831
CS des Hautes-Rivières (863)	CÉA Chanoine-Armand-Racicot (863367)	793	712	681
CS Marie-Victorin (864)	CÉA Antoine-Brossard (864326) 2001	2 095	1 836	1 677
CS Marie-Victorin (864)	CÉA des 16 - 18 ans (864351)	482	498	480
CS Marie-Victorin (864)	Centre d'apprentissage personnalisé le Cap (864366)	572	508	548
CS Marie-Victorin (864)	CÉA LeMoyne-D'Iberville (864383) 2001	3 920	3 593	3 603
CS des Patriotes (865)	Centre de formation du Richelieu (865331) 2000	3 166	2 565	2 464
CS du Val-des-Cerfs (866)	Centre régional intégré de formation (866370)	1 975	1 797	1 841
CS du Val-des-Cerfs (866)	Campus de Brome-Missisquoi (866371)	350	338	323

Effectif scolaire de la formation générale des adultes fréquentant le réseau d'enseignement public, selon la commission scolaire et l'établissement, 2010-2011 à 2012-2013^p

Source : MELS, DSID, SIS, Portail informationnel, système Charlemagne, données au 2014-01-23
p : Données provisoires. Effectif annuel (1^{er} juillet au 30 juin).
CÉA : Centre d'éducation des adultes. CFP : Centre de formation professionnelle. CS : Commission scolaire.

Commission scolaire	Établissement	2010-2011	2011-2012	2012-2013 ^p
CS des Grandes-Seigneuries (867)	Centre de formation Compétence-de-la-Rive-Sud (FGA) (867321)		12	14
CS des Grandes-Seigneuries (867)	École de formation professionnelle de Châteauguay (FGA) (867336)			14
CS des Grandes-Seigneuries (867)	CÉA du Goéland (FGA) (867340)	1 630	1 622	1 598
CS des Grandes-Seigneuries (867)	CÉA de l'Accore (FGA) (867350)	792	830	867
CS de la Vallée-des-Tisserands (868)	Centre Jean-XXIII (868301)	569	479	319
CS de la Vallée-des-Tisserands (868)	La Nouvelle-École (868302)	203	139	130
CS de la Vallée-des-Tisserands (868)	Centre du Nouvel-Envol (868303)	961	1 291	
CS de la Vallée-des-Tisserands (868)	Nouveau centre de formation générale aux adultes (868303)			1 396
CS des Trois-Lacs (869)	Centre des Belles-Rives (869301) 2001	1 621	1 657	1 467
CS de la Riveraine (871)	CÉA (871301) 2000	1 978	1 930	1 971
CS des Bois-Francis (872)	Centre Monseigneur-Côté (872316)	1 293	1 222	1 204
CS des Bois-Francis (872)	CÉA André-Morissette (872368) 2001	336	339	321
CS des Chênes (873)	CÉA Sainte-Thérèse (873301)	1 741	1 614	1 553
CS Central Québec (881)	Centre de formation Eastern Québec (881328)	213	218	215
CS Eastern Shores (882)	CÉA de Listuguj (882302)	57	48	56
CS Eastern Shores (882)	CÉA de New Richmond (882304)	23	33	32
CS Eastern Shores (882)	CÉA Anchor (882306)	60	43	55
CS Eastern Shores (882)	CÉA de Wakeham (882313)	36	32	32
CS Eastern Shores (882)	CÉA de Grosse-Île (882315)	2		
CS Eastern Shores (882)	CÉA Northern Lights (882390)	24	25	17
CS Eastern Townships (883)	Centre de l'éducation aux adultes New Horizons (883301)	323	311	320
CS Eastern Townships (883)	CÉA - Campus de Brome-Missisquoi (883302)		198	159
CS Eastern Townships (883)	CÉA et Formation à distance - Campus de Brome-Missisquoi (883302)	1 041		
CS Eastern Townships (883)	Centre de Formation à Distance (883399)		783	807
CS Riverside (884)	CÉA ACCESS (884350)	886	1 004	1 448
CS Sir-Wilfrid-Laurier (885)	Centre de développement des compétences Laurier - Vimont (885301)	981	885	991
CS Sir-Wilfrid-Laurier (885)	Centre de développement des compétences Laurier - Lachute (885303)	146	136	118
CS Western Québec (886)	CÉA de Hull (886311)	636	479	478
CS Western Québec (886)	Centre des carrières Western Québec (886321)	52	61	46
CS Western Québec (886)	Centre de Formation Continue Pontiac (886331)	132	125	121
CS Western Québec (886)	CÉA de Maniwaki (886351)	56	42	83
CS Western Québec (886)	Centre de formation continue de Val-d'Or (886361)	49	47	52
CS English-Montréal (887)	CÉA Galileo (887330)	1 815	1 899	1 877
CS English-Montréal (887)	CÉA du High School de Montréal (887331)	2 704	2 863	3 147
CS English-Montréal (887)	CÉA James Lyng (887332)	1 649	1 398	1 483
CS English-Montréal (887)	CÉA Marymount (887333)	1 914	1 936	1 845
CS English-Montréal (887)	CÉA Saint-Laurent (887334)	1 572	1 507	1 535
CS English-Montréal (887)	CÉA Saint-Pius X (887335)	1 701	1 561	1 500
CS Lester-B.-Pearson (888)	Centre de FGA Place Cartier (888302)	2 986	2 931	3 289
CS Lester-B.-Pearson (888)	Centre PACC-Éducation aux adultes (888306)		1 872	1 828
CS Lester-B.-Pearson (888)	Centre de formation pour adultes Pearson (888306)	1 749		
CS Lester-B.-Pearson (888)	CFP West-Island (888310)	318	354	570
CS New Frontiers (889)	Centre d'éducation aux adultes et communautaire Huntingdon (889303)		92	105
CS New Frontiers (889)	Centre d'éducation aux adultes Châteauguay Valley (889317)	95		
CS New Frontiers (889)	Centre d'éducation aux adultes Nova (889399)	432	377	369
Total du réseau public (FGA)		196 891	191 202	192 844

Effectif scolaire de la formation professionnelle fréquentant le réseau d'enseignement public, selon la commission scolaire et l'établissement, 2010-2011 à 2012-2013^P

Source : MELS, DSID, SIS, Portail informationnel, système Charlemagne, données au 2014-01-23

p. : Données provisoires. Effectif annuel (1^{er} juillet au 30 juin).

CEA : Centre d'éducation des adultes. CFP : Centre de formation professionnelle. CS : Commission scolaire.

Commission scolaire	Établissement	2010-2011	2011-2012	2012-2013 ^P
CS des Monts-et-Marées (711)	CFP de Matane (711400)	209	188	158
CS des Monts-et-Marées (711)	CFP d'Amqui (711401)	127	142	109
CS des Monts-et-Marées (711)	CFP en foresterie de l'Est-du-Québec (711402)	120	119	99
CS des Phares (712)	CFP de Mont-Joli-Mitis (712405)	209	239	239
CS des Phares (712)	Centre de formation de Rimouski-Neigette-FP jeunes et adultes (712442)	822	872	840
CS du Fleuve-et-des-Lacs (713)	CFP du Fleuve-et-des-Lacs (713401) 1999	224	208	218
CS de Kamouraska-Rivière-du-Loup (714)	CFP Pavillon-de-l'Avenir (714402) 1999	1 350	1 284	1 233
CS du Pays-des-Bleuets (721)	CFP Dolbeau-Mistassini (721401) 2000	723	715	709
CS du Pays-des-Bleuets (721)	CFP de Roberval-Saint-Félicien (721402)	380	373	523
CS du Lac-Saint-Jean (722)	CFP Alma (722461)	1 069	1 063	1 023
CS des Rives-du-Saguenay (723)	CFP métallurgie et multiservices (723402)	203	260	287
CS des Rives-du-Saguenay (723)	CFP La Baie (723403) 2001	167	204	193
CS des Rives-du-Saguenay (723)	CFP en équipement motorisé (723404)	341	325	270
CS des Rives-du-Saguenay (723)	CFP L'Oasis (723405) 2001	900	908	945
CS De La Jonquière (724)	CFP Jonquière (724416)	1 560	1 557	1 506
CS de Charlevoix (731)	CFP de Charlevoix (731400)	326	353	344
CS de la Capitale (732)	École de foresterie et de technologie du bois de Duchesnay (732400) 2001	186	255	349
CS de la Capitale (732)	CFP de Neufchâtel (732471)	896	1 022	1 103
CS de la Capitale (732)	École des métiers et occupations de l'Industrie de la construction de Québec (732472) 2000	2 869	2 897	2 710
CS de la Capitale (732)	CFP de Limoilou (732473)	597	724	849
CS de la Capitale (732)	CFP de Québec (732474)	559	533	519
CS de la Capitale (732)	CFP Wilbrod-Bherer (732475)	466	512	494
CS de la Capitale (732)	École hôtelière de la Capitale (732476)	707	796	798
CS des Découvreurs (733)	CFP Marie-Rollet (733494)	1 186	1 218	1 222
CS des Découvreurs (733)	CFP Maurice-Barbeau (733496)	1 522	1 728	1 658
CS des Premières-Seigneuries (734)	Fierbourg, CFP (734406)	1 783	1 878	1 973
CS des Premières-Seigneuries (734)	CFP Samuel-De Champlain (734451) 2001	706	671	724
CS des Premières-Seigneuries (734)	Centre de formation en transport de Charlesbourg (734479)	1 298	1 295	1 385
CS de Portneuf (735)	CFP de la Croisée (735401)	381	421	370
CS du Chemin-du-Roy (741)	CFP Qualitech (741403) 2000	1 445	1 491	1 419
CS du Chemin-du-Roy (741)	CFP Bel-Avenir (741404)	1 269	1 266	1 228
CS de l'Énergie (742)	Carrefour Formation Mauricie FP (742451)	1 129	1 127	1 040
CS de l'Énergie (742)	École forestière de La Tuque - FP (742461)	288	315	246
CS des Hauts-Cantons (751)	CFP du Haut-Saint-François (751421) 2011		80	104
CS des Hauts-Cantons (751)	CFP le Granit (751422)			177
CS des Hauts-Cantons (751)	CFP le Granit et du Haut-Saint-François (751422)	251	203	
CS des Hauts-Cantons (751)	CFP de Coaticook (CRIFA) (751423)	245	254	247
CS des Hauts-Cantons (751)	Maison familiale rurale du Granit (751424) 2000	89	79	81
CS de la Région-de-Sherbrooke (752)	CFP 24-Juin (752470)	3 011	2 931	2 804
CS des Sommets (753)	CFP de l'Asbesterie (753401)	135	142	141
CS des Sommets (753)	CFP de Memphrémagog (753402)	203	187	241
CS des Sommets (753)	Centre d'excellence en formation industrielle (753403)	157	218	282
CS Crie (759)	CFP de Waswanipi (759400)	69	82	82
CS Crie (759)	CFP (Chisasibi - Coastal) (759401) 2000	98	108	98
CS Crie (759)	CFP (Mistissini - Inland) (759403)	69	35	42
CS de la Pointe-de-l'Île (761)	CFP Daniel-Johnson (761470)	1 377	1 339	988
CS de la Pointe-de-l'Île (761)	CFP Antoine-de-St-Exupéry (761475)	665	725	767
CS de la Pointe-de-l'Île (761)	Centre de formation des Métiers de l'Acier (761477)	415	544	639
CS de la Pointe-de-l'Île (761)	CFP Anjou (761478)	348	383	484
CS de la Pointe-de-l'Île (761)	CFP Calixa-Lavallée (761490)	763	814	1 095
CS de la Pointe-de-l'Île (761)	Centre régional de formation à distance du Grand-Montréal (761496)	482	574	663
CS de Montréal (762)	École des métiers du Sud-Ouest-de-Montréal (762414)	1 586	1 504	1 509
CS de Montréal (762)	École des métiers de l'équipement motorisé de Montréal (762435)	1 411	1 397	1 288
CS de Montréal (762)	École des métiers de l'horticulture de Montréal (762457)	248	245	248
CS de Montréal (762)	École des métiers des Faubourgs-de-Montréal (762474)	4 119	3 868	3 848
CS de Montréal (762)	École des métiers de la construction de Montréal (762477)	3 356	3 249	2 909
CS de Montréal (762)	École des métiers de l'informatique, du commerce et de l'administration de Montréal (ÉMICA) (762478)	1 885	1 920	2 084
CS de Montréal (762)	École des métiers du meuble de Montréal (762486)	307	337	419
CS de Montréal (762)	École des métiers de la restauration et du tourisme de Montréal (762490)			224
CS de Montréal (762)	École des métiers de l'aérospatiale de Montréal (762494) 2001	741	788	978
CS Marguerite-Bourgeoys (763)	CFP de l'Ouest-de-Montréal (763402)	1 288	1 413	
CS Marguerite-Bourgeoys (763)	Centre d'informatique et d'administration Verdun - LaSalle (763403)	3 126	3 671	4 092
CS Marguerite-Bourgeoys (763)	CFP Léonard-De Vinci (763405)	445	405	1 134
CS Marguerite-Bourgeoys (763)	CFP de Verdun (763410) 1999	608	521	480

Effectif scolaire de la formation professionnelle fréquentant le réseau d'enseignement public, selon la commission scolaire et l'établissement, 2010-2011 à 2012-2013^P

Source : MELS, DSID, SIS, Portail informationnel, système Charlemagne, données au 2014-01-23
p : Données provisoires. Effectif annuel (1^{er} juillet au 30 juin).
CÉA : Centre d'éducation des adultes. CFP : Centre de formation professionnelle. CS : Commission scolaire.

Commission scolaire	Établissement	2010-2011	2011-2012	2012-2013 ^P
CS Marguerite-Bourgeoys (763)	Centre intégré de mécanique, de métallurgie et d'électricité (CIMME) (763413)	951	662	1 076
CS Marguerite-Bourgeoys (763)	CFP des métiers de la santé (763417)			857
CS Marguerite-Bourgeoys (763)	CFP de Lachine (763418) 2001	637	659	694
CS Kativik (769)	CFP de Kuujuaq Kajusivik (769402)	19	9	7
CS Kativik (769)	CFP du Nunavik Nunavimmi Pigiursavik (769412)	60	50	63
CS des Draveurs (771)	CFP Compétences Outaouais (771440)	591	657	745
CS des Draveurs (771)	Centre Administration, commerce et secrétariat de Gatineau (771490)	487	524	608
CS des Portages-de-l'Outaouais (772)	Centre de formation générale et professionnelle aux adultes Vision-Avenir (772402)	569	657	
CS des Portages-de-l'Outaouais (772)	CFP Vision-Avenir (772402)			648
CS des Portages-de-l'Outaouais (772)	CFP de l'Outaouais (772442)	1 127	1 105	1 010
CS au Coeur-des-Vallées (773)	CFP Relais de la Lièvre-Seigneurie (773440)	418	427	403
CS des Hauts-Bois-de-l'Outaouais (774)	CFP Pontiac (774408)	25	26	30
CS des Hauts-Bois-de-l'Outaouais (774)	CFP de la Vallée-de-la-Gatineau (774410)	116	92	87
CS du Lac-Témiscamingue (781)	Centre Frère-Moffet (781457)	91	65	50
CS de Rouyn-Noranda (782)	Centre Polymétier (782438)	819	688	660
CS Harricana (783)	Centre de formation Harricana (783450)	478	558	586
CS de l'Or-et-des-Bois (784)	CFP Val-d'Or (784440)	581	583	542
CS du Lac-Abitibi (785)	CFP Lac-Abitibi (785400) 2000	279	351	384
CS de l'Estuaire (791)	CFP de Forestville (791446)	543	627	625
CS de l'Estuaire (791)	CFP - Édifice André-Jacob - Pavillon des Rives - Pavillon des Baies (791481)		285	263
CS de l'Estuaire (791)	CFP - Édifice André-Jacob (791481)	276		
CS du Fer (792)	CFP A.-W.-Gagné (792440)	416	436	364
CS de la Baie-James (801)	CFP de la Baie-James (801450)		573	554
CS de la Baie-James (801)	CFP de la Jamésie (801450)	462		
CS des Îles (811)	CÉA et de FP (811401)	88	93	59
CS des Chic-Chocs (812)	CFP de La Haute-Gaspésie (812407)	89	91	80
CS des Chic-Chocs (812)	CFP C.-E.-Pouliot (812440) 2000	192	212	237
CS René-Lévesque (813)	CFP La Relance (813402)	61	89	142
CS René-Lévesque (813)	CFP (Paspébiac-Bonaventure) (813403)	344	293	250
CS René-Lévesque (813)	CFP L'Envol (813404)		343	317
CS René-Lévesque (813)	Centre L'Envol (813404)	351		
CS de la Côte-du-Sud (821)	Centre de formation agricole (821416)	222	231	226
CS de la Côte-du-Sud (821)	Centre sectoriel des plastiques (821437)	9	17	28
CS de la Côte-du-Sud (821)	CFP de l'Envolée (821447)	469	460	433
CS des Appalaches (822)	CFP de Black Lake (822442)	62	48	39
CS des Appalaches (822)	CFP le Tremplin (822451)	483	436	492
CS de la Beauce-Etchemin (823)	Centre intégré de mécanique industrielle de la Chaudière (823423) 2001	686	658	626
CS de la Beauce-Etchemin (823)	Centre de formation des Bâtisseurs (823429)	358	339	307
CS de la Beauce-Etchemin (823)	CFP Pozer (823482) 2001	769	795	731
CS des Navigateurs (824)	CFP de Lévis (824414)	989	918	854
CS des Navigateurs (824)	Centre de formation en montage de lignes (824420) 2001	354	398	302
CS des Navigateurs (824)	Centre de formation en mécanique de véhicules lourds (824430)	172	164	180
CS des Navigateurs (824)	Centre national de conduite d'engins de chantier (824434)	377	403	347
CS des Navigateurs (824)	CFP Gabriel-Rousseau (824440)	886	1 046	860
CS de Laval (831)	Centre de formation Compétences-2000 (831410)	2 294	2 204	2 266
CS de Laval (831)	Centre de formation en métallurgie de Laval (831420)	334	277	285
CS de Laval (831)	École hôtelière de Laval (831430)	379	405	419
CS de Laval (831)	École Polymécanique de Laval (831440)	672	715	713
CS de Laval (831)	Centre de formation Paul-Émile-Dufresne (831450)	549	716	904
CS de Laval (831)	Centre de formation horticole de Laval (831460)	270	243	258
CS de Laval (831)	Centre de formation Le Chantier (831470)	2 531	2 686	2 633
CS de Laval (831)	IPIQ - Institut de protection contre les incendies du Québec (831480)	435	409	362
CS des Affluents (841)	CFP des Moulins (841400) 1999	1 228	1 127	1 091
CS des Affluents (841)	CFP des Riverains (841401)	2 674	3 155	3 732
CS des Samares (842)	Centre multiservice des Samares (842401)	1 886	1 960	1 995
CS de la Seigneurie-des-Mille-Îles (851)	CFP, l'Émergence (851402) 1999	639	812	925
CS de la Seigneurie-des-Mille-Îles (851)	CFP de l'automobile (851403) 2001	244	236	235
CS de la Seigneurie-des-Mille-Îles (851)	Centre de formation des Nouvelles-Technologies (851404)	660	602	600
CS de la Seigneurie-des-Mille-Îles (851)	Centre de formation agricole de Mirabel (851407) 2001	88	96	97
CS de la Rivière-du-Nord (852)	Centre d'études professionnelles (852400)	1 295	1 193	1 223
CS de la Rivière-du-Nord (852)	Centre de formation du transport routier de Saint-Jérôme (852401)	1 498	1 345	1 482
CS de la Rivière-du-Nord (852)	Centre Performance Plus (852402)	741	732	788
CS des Laurentides (853)	CFP des Sommets / L'Horizon (853401)	531	570	539
CS des Laurentides (853)	École hôtelière des Laurentides (853430)	459	452	409
CS Pierre-Neveu (854)	CFP de Mont-Laurier (854401)	958	903	978

Effectif scolaire de la formation professionnelle fréquentant le réseau d'enseignement public, selon la commission scolaire et l'établissement, 2010-2011 à 2012-2013^p

Source : MELS, DSID, SIS, Portail informationnel, système Charlemagne, données au 2014-01-23
p : Données provisoires. Effectif annuel (1^{er} juillet au 30 juin).
CÉA : Centre d'éducation des adultes. CFP : Centre de formation professionnelle. CS : Commission scolaire.

Commission scolaire	Établissement	2010-2011	2011-2012	2012-2013 ^p
CS de Sorel-Tracy (861)	CFP (861400)	213	234	974
CS de Sorel-Tracy (861)	Centre Bernard-Gariépy (861430)	707	706	
CS de Saint-Hyacinthe (862)	École professionnelle de Saint-Hyacinthe (862423) 2001	2 677	2 676	2 634
CS des Hautes-Rivières (863)	École professionnelle de Métiers (863460)	345	414	451
CS des Hautes-Rivières (863)	CFP Chanoine-Armand-Racicot (863467)	678	742	779
CS Marie-Victorin (864)	CFP Charlotte-Tassé (864478)		676	661
CS Marie-Victorin (864)	CFP Gérard-Filion (864478)	660		
CS Marie-Victorin (864)	CFP Jacques-Rousseau (864480)	669	644	630
CS Marie-Victorin (864)	CFP Pierre-Dupuy (864490)	2 956	2 839	3 009
CS des Patriotes (865)	CFP des Patriotes (865435) 2000	529	689	677
CS du Val-des-Cerfs (866)	Centre régional intégré de formation (866470)	683	725	748
CS du Val-des-Cerfs (866)	Campus de Brome-Missisquoi (866471)	198	180	227
CS des Grandes-Seigneuries (867)	Centre de formation Compétence-de-la-Rive-Sud (FP) (867420)	831	876	1 045
CS des Grandes-Seigneuries (867)	École de FP de Châteauguay.(FP) (867430)	886	993	985
CS des Grandes-Seigneuries (867)	CÉA du Goéland (FP) (867440)			
CS des Grandes-Seigneuries (867)	CÉA de l'Accore (FP) (867456)			
CS de la Vallée-des-Tisserands (868)	CFP de la Pointe-du-Lac (868400)	630	730	677
CS de la Vallée-des-Tisserands (868)	CFP des Moissons (868401)	160	119	161
CS des Trois-Lacs (869)	CFP Paul-Gérin-Lajoie (869401)	668	725	803
CS des Trois-Lacs (869)	Atelier-école Les Cèdres (869402)	164	177	248
CS de la Riveraine (871)	CFP (871401) 2000	366	335	435
CS des Bois-Francis (872)	CFP Vision 20 20 (872467)	1 278	1 086	1 093
CS des Chênes (873)	CFP Paul-Rousseau (873402)	889	889	
CS des Chênes (873)	CFP Paul-Rousseau (873402)			821
CS des Chênes (873)	CFP André Morissette (873408)	159	133	129
CS Central Québec (881)	Centre de formation Eastern Québec (881428)	76	98	92
CS Eastern Shores (882)	Centre d'éducation professionnelle de Listuguj (882402)	32	24	30
CS Eastern Shores (882)	CFP Anchor (882406)	39	37	15
CS Eastern Shores (882)	CFP de Wakeham (882413)	30	8	14
CS Eastern Shores (882)	CFP de Northern Lights (882490)		8	
CS Eastern Shores (882)	Centre d'éducation professionnelle de Northern Lights (882490)	13		
CS Eastern Townships (883)	CFP Campus de Brome-Missisquoi (883401)	215	197	228
CS Eastern Townships (883)	CFP de Lennoxville (883402)	246	293	277
CS Riverside (884)	CFP ACCESS (884450)	421	552	624
CS Sir-Wilfrid-Laurier (885)	Centre de développement des compétences Laurier - Pont-Viau (885401)	316	320	462
CS Sir-Wilfrid-Laurier (885)	Centre de développement des compétences Laurier - Saint-Eustache (885402)		80	129
CS Sir-Wilfrid-Laurier (885)	Centre de développement des compétences Laurier - Lachute (885403)	17	19	12
CS Sir-Wilfrid-Laurier (885)	Centre de développement des compétences Laurier - Repentigny (885404)	48	27	41
CS Sir-Wilfrid-Laurier (885)	Centre de développement des compétences Laurier - Boisbriand (885406)		2	
CS Western Québec (886)	Centre des Carrières Western Québec (886421)	205	174	190
CS Western Québec (886)	Centre de formation continue Pontiac (886431)	86	102	75
CS Western Québec (886)	CFP de Maniwaki (886451)	10	9	3
CS English-Montréal (887)	Centre d'études commerciales Shadd (887403) 1999	468	509	695
CS English-Montréal (887)	Institut culinaire Saint-Pius X (887404)	225	243	300
CS English-Montréal (887)	Centre de technologie Rosemont (887405)	931	880	926
CS English-Montréal (887)	CFP Laurier Macdonald (887406)	313	324	317
CS English-Montréal (887)	Centre d'études commerciales John F. Kennedy (887407)	634	672	491
CS Lester-B.-Pearson (888)	Académie de beauté Gordon-Robertson (888400)		271	281
CS Lester-B.-Pearson (888)	CFP Gordon-Robertson (888400)	284		
CS Lester-B.-Pearson (888)	Centre PACC-FP (888401)		1 227	1 418
CS Lester-B.-Pearson (888)	Centre de formation pour adultes Pearson (888401)	1 303		
CS Lester-B.-Pearson (888)	CFP West-Island (888403)	781	802	920
CS Lester-B.-Pearson (888)	Centre d'électrotechnologie Pearson (888404)	273	359	443
CS New Frontiers (889)	CÉA et communautaire Huntingdon (889403)		11	11
CS New Frontiers (889)	CFP Châteauguay Valley (889417)	329	244	222
CS New Frontiers (889)	CFP Nova (889499)	471	427	445
Total du réseau public (FP)		113 897	116 388	119 479

MINISTÈRE DE L'ÉDUCATION, DU LOISIR ET DU SPORT
ÉTUDE DES CRÉDITS 2014-2015
Demande de renseignements particuliers requis par le deuxième groupe d'opposition

QUESTION

Évolution du personnel des commissions scolaires ventilé par catégorie d'emploi au cours des dix dernières années.

RÉPONSE

Les données en réponse à cette question sont fournies à la question 30.

MINISTÈRE DE L'ÉDUCATION, DU LOISIR ET DU SPORT
ÉTUDE DES CRÉDITS 2014-2015
Demande de renseignements particuliers requis par le deuxième groupe d'opposition

QUESTION

Montant et ventilation détaillée de la subvention de fonctionnement versée à chacune des commissions scolaires en 2012-2013, 2013-2014 ainsi que les subventions prévues pour 2014-2015.

RÉPONSE

Les données relatives à la subvention de fonctionnement de chaque commission scolaire, à l'exclusion des commissions scolaires Crie et Kativik, pour l'année scolaire 2012-2013 représentent une somme de 6 678,8 M\$.

La ventilation est présentée à l'annexe 1.

Les données relatives à la subvention de fonctionnement de chaque commission scolaire, à l'exclusion des commissions scolaires Crie et Kativik, pour les années scolaires 2013-2014 et 2014-2015 ne sont pas disponibles.

Code	Commission scolaire	Subvention versée Année scolaire 2012-2013
689000	Du Littoral	17 426 503 \$
711000	Des Monts-et-Marées	42 382 315 \$
712000	Des Phares	66 605 157 \$
713000	Du Fleuve-et-des-Lacs	36 126 445 \$
714000	Kamouraska-Rivière-du-Loup	54 045 110 \$
721000	Du Pays-des-Bleuets	61 389 542 \$
722000	Du Lac-Saint-Jean	54 103 024 \$
723000	Des Rives-du-Saguenay	88 932 513 \$
724000	De La Jonquière	60 097 624 \$
731000	De Charlevoix	24 979 868 \$
732000	De la Capitale	184 339 603 \$
733000	Des Découvreurs	83 652 935 \$
734000	Des Premières-Seigneuries	174 882 228 \$
735000	De Portneuf	39 132 400 \$
741000	Du Chemin-du-Roy	126 393 693 \$
742000	De L'Énergie	77 767 252 \$
751000	Des Hauts-Cantons	50 752 014 \$
752000	De la Région-de-Sherbrooke	128 233 288 \$
753000	Des Sommets	61 086 994 \$
761000	De la Pointe-de-L'Île	228 635 688 \$
762000	De Montréal	653 580 327 \$
763000	Marguerite-Bourgeoys	301 617 531 \$
771000	Des Draveurs	103 653 563 \$
772000	Des Portages-de-l'Outaouais	90 196 965 \$
773000	Au Cœur-des-Vallées	43 028 748 \$
774000	Des Hauts-Bois-de-l'Outaouais	26 025 170 \$
781000	Du Lac-Témiscamingue	21 473 642 \$
782000	De Rouyn-Noranda	37 522 607 \$
783000	Harricana	31 147 657 \$
784000	De l'Or-et-des-Bois	46 040 269 \$
785000	Du Lac-Abitibi	25 585 221 \$
791000	De l'Estuaire	47 430 667 \$
792000	Du Fer	41 916 717 \$
793000	De la Moyenne-Côte-Nord	11 125 814 \$
800000	Comité de gestion de la taxe scolaire de l'Île de Montréal	1 758 867 \$
801000	De la Baie-James	28 105 126 \$
811000	Des Îles	14 445 690 \$
812000	Des Chic-Chocs	31 626 637 \$

Code	Commission scolaire	Subvention versée Année scolaire 2012-2013
813000	René-Lévesque	47 934 386 \$
821000	De la Côte-du-Sud	64 357 264 \$
822000	Des Appalaches	37 136 288 \$
823000	De la Beauce-Etchemin	116 362 565 \$
824000	Des Navigateurs	137 646 555 \$
831000	De Laval	277 282 582 \$
841000	Des Affluents	217 226 896 \$
842000	Des Samares	154 666 182 \$
851000	De la Seigneurie-des-Milles-Îles	229 429 150 \$
852000	De la Rivière-du-Nord	159 594 394 \$
853000	Des Laurentides	56 818 270 \$
854000	Pierre-Neveu	42 467 694 \$
861000	De Sorel-Tracy	41 371 537 \$
862000	De Saint-Hyacinthe	93 587 348 \$
863000	Des Hautes-Rivières	116 628 146 \$
864000	Marie-Victorin	223 977 772 \$
865000	Des Patriotes	179 282 231 \$
866000	Du Val-des-Cerfs	101 990 983 \$
867000	Des Grandes-Seigneuries	142 486 571 \$
868000	De la Vallée-des-Tisserands	60 889 866 \$
869000	Des Trois-Lacs	94 092 043 \$
871000	De la Riveraine	40 422 592 \$
872000	Des Bois-Francs	80 976 673 \$
873000	Des Chênes	81 968 001 \$
881000	Central Québec	40 185 770 \$
882000	Eastern Shores	18 035 884 \$
883000	Eastern Townships	41 271 598 \$
884000	Riverside	58 172 514 \$
885000	Sir-Wilfrid-Laurier	91 218 002 \$
886000	Western Québec	46 252 483 \$
887000	English-Montréal	177 361 810 \$
888000	Lester-B.-Pearson	160 437 422 \$
889000	New Frontiers	30 043 751 \$
	Total	6 678 820 641 \$

MINISTÈRE DE L'ÉDUCATION, DU LOISIR ET DU SPORT
ÉTUDE DES CRÉDITS 2014-2015
Demande de renseignements particuliers requis par le deuxième groupe d'opposition

QUESTION

État des surplus et déficits pour chaque commission scolaire.

Fournir les données comparatives pour les années 2010-2011, 2011-2012, 2012-2013 et 2013-2014.

RÉPONSE

Les surplus et déficits d'exercice des commissions scolaires, pour les années scolaires 2010-2011, 2011-2012 et 2012-2013 sont présentés en annexe.

Les données de l'année scolaire 2013-2014 ne sont pas encore connues; elles ne seront disponibles qu'en octobre 2014.

Surplus (déficit) d'exercice des commissions scolaires

689	CS du Littoral	1 088 136 \$	1 041 720 \$	803 301 \$
711	CS des Monts-et-Marées	352 723 \$	(123 422 \$)	(160 794 \$)
712	CS des Phares	(62 465 \$)	(944 155 \$)	(1 956 810 \$)
713	CS du Fleuve-et-des-Lacs	647 603 \$	1 105 303 \$	121 593 \$
714	CS de Kamouraska—Rivière-du-Loup	2 210 974 \$	2 082 231 \$	455 728 \$
721	CS du Pays-des-Bleuets	(310 527 \$)	72 656 \$	(682 204 \$)
722	CS du Lac-Saint-Jean	(356 234 \$)	961 369 \$	(1 173 341 \$)
723	CS des Rives-du-Saguenay	(262 266 \$)	(227 091 \$)	(7 000 \$)
724	CS De La Jonquière	(66 277 \$)	680 410 \$	799 557 \$
731	CS de Charlevoix	(46 481 \$)	(223 048 \$)	(841 745 \$)
732	CS de la Capitale	3 919 681 \$	(3 150 112 \$)	(4 219 034 \$)
733	CS des Découvreurs	(24 158 \$)	(51 072 \$)	(236 702 \$)
734	CS des Premières-Seigneuries	2 369 606 \$	2 544 957 \$	364 854 \$
735	CS de Portneuf	739 135 \$	692 826 \$	(253 756 \$)
741	CS du Chemin-du-Roy	2 515 188 \$	225 812 \$	(1 716 446 \$)
742	CS de l'Énergie	1 404 412 \$	(81 305 \$)	(628 418 \$)
751	CS des Hauts-Cantons	1 046 350 \$	262 427 \$	(173 686 \$)
752	CS de la Région-de-Sherbrooke	4 205 \$	361 679 \$	(5 150 888 \$)
753	CS des Sommets	892 317 \$	2 200 388 \$	(1 240 751 \$)
759	CS Crie	1 479 717 \$	6 027 147 \$	1 269 120 \$
761	CS de la Pointe-de-l'Île	8 582 618 \$	9 540 678 \$	8 735 305 \$
762	CS de Montréal	(2 312 356 \$)	(31 836 547 \$)	(24 616 697 \$)
763	CS Marguerite-Bourgeoys	981 156 \$	2 999 108 \$	(535 003 \$)
769	CS Kativik	1 188 726 \$	1 731 718 \$	1 067 516 \$
771	CS des Draveurs	254 128 \$	(488 217 \$)	(2 781 567 \$)
772	CS des Portages-de-l'Outaouais	1 473 980 \$	(192 723 \$)	(1 184 374 \$)
773	CS au Coeur-des-Vallées	5 796 \$	(1 170 325 \$)	(1 578 638 \$)
774	CS des Hauts-Bois-de-l'Outaouais	308 518 \$	(66 064 \$)	(155 316 \$)
781	CS du Lac-Témiscamingue	172 047 \$	(219 678 \$)	(212 611 \$)
782	CS de Rouyn-Noranda	397 081 \$	(493 707 \$)	(1 336 214 \$)
783	CS Harricana	44 614 \$	1 321 351 \$	(245 187 \$)
784	CS de l'Or-et-des-Bois	(469 146 \$)	1 980 153 \$	(386 667 \$)
785	CS du Lac-Abitibi	(816 175 \$)	733 132 \$	27 288 \$
791	CS de l'Estuaire	(716 577 \$)	596 291 \$	(1 601 917 \$)
792	CS du Fer	(762 471 \$)	640 588 \$	7 984 \$
793	CS de la Moyenne-Côte-Nord	(117 406 \$)	(58 621 \$)	(34 612 \$)
800	CGTSIM	(401 275 \$)	(1 793 908 \$)	3 041 512 \$
801	CS de la Baie-James	(11 024 \$)	(133 520 \$)	(1 638 511 \$)
811	CS des Îles	454 915 \$	(217 884 \$)	55 687 \$
812	CS des Chic-Chocs	(149 004 \$)	268 429 \$	(30 071 \$)
813	CS René-Lévesque	509 722 \$	(1 146 983 \$)	(1 812 860 \$)
821	CS de la Côte-du-Sud	(669 175 \$)	674 962 \$	(1 803 035 \$)
822	CS des Appalaches	97 552 \$	371 060 \$	291 362 \$
823	CS de la Beauce-Etchemin	(447 508 \$)	(1 204 390 \$)	(3 486 879 \$)
824	CS des Navigateurs	3 635 052 \$	2 059 736 \$	2 835 631 \$
831	CS de Laval	(1 080 136 \$)	(2 660 604 \$)	(4 733 772 \$)
841	CS des Affluents	(10 410 \$)	(2 054 053 \$)	(2 716 134 \$)
842	CS des Samares	779 921 \$	(214 119 \$)	(1 913 685 \$)
851	CS de la Seigneurie-des-Mille-Îles	2 336 087 \$	(1 668 717 \$)	(2 679 563 \$)
852	CS de la Rivière-du-Nord	3 869 242 \$	76 262 \$	(626 454 \$)
853	CS des Laurentides	(1 504 417 \$)	466 572 \$	437 200 \$
854	CS Pierre-Neveu	(1 086 033 \$)	(213 842 \$)	571 216 \$
861	CS de Sorel-Tracy	1 189 344 \$	(223 817 \$)	(1 101 019 \$)
862	CS de Saint-Hyacinthe	(46 914 \$)	1 444 465 \$	(462 362 \$)
863	CS des Hautes-Rivières	3 242 928 \$	357 593 \$	(3 397 432 \$)
864	CS Marie-Victorin	1 995 323 \$	1 114 720 \$	54 494 \$
865	CS des Patriotes	(2 796 247 \$)	(2 410 008 \$)	(1 441 867 \$)
866	CS du Val-des-Cerfs	(331 547 \$)	951 299 \$	(1 641 003 \$)
867	CS des Grandes-Seigneuries	(334 175 \$)	(1 516 704 \$)	(4 421 454 \$)
868	CS de la Vallée-des-Tisserands	1 139 649 \$	(273 003 \$)	(1 386 000 \$)
869	CS des Trois-Lacs	(1 394 115 \$)	1 439 483 \$	(840 340 \$)
871	CS de la Riveraine	1 503 048 \$	888 437 \$	(248 262 \$)
872	CS des Bois-Francis	(589 374 \$)	(96 755 \$)	(1 618 189 \$)
873	CS des Chênes	1 799 191 \$	2 543 805 \$	2 511 933 \$
881	CS Central Québec	1 504 559 \$	493 993 \$	287 571 \$
882	CS Eastern Shores	209 346 \$	(13 623 \$)	27 886 \$
883	CS Eastern Townships	(854 799 \$)	3 076 542 \$	(1 110 507 \$)
884	CS Riverside	(146 736 \$)	(381 410 \$)	(1 692 433 \$)
885	CS Sir-Wilfrid-Laurier	282 959 \$	1 086 087 \$	814 911 \$
886	CS Western Québec	564 135 \$	1 262 500 \$	524 244 \$
887	CS English-Montréal	(2 078 077 \$)	(1 368 490 \$)	(1 252 730 \$)
888	CS Lester-B.-Pearson	3 528 454 \$	5 671 056 \$	(2 976 036 \$)
889	CS New Frontiers	15 713 \$	(66 646 \$)	(41 579 \$)
	Total	9 059 297 \$	1 872 608 \$	(76 378 722 \$)

MINISTÈRE DE L'ÉDUCATION, DU LOISIR ET DU SPORT
ÉTUDE DES CRÉDITS 2014-2015

Demande de renseignements particuliers requis par le deuxième groupe d'opposition

QUESTION

Ventilation, par commission scolaire et par école privée subventionnée, des montants versés en 2013-2014 pour le maintien des actifs et prévisions pour 2014-2015.

RÉPONSE

Le niveau d'investissements autorisé à chaque commission scolaire pour l'année scolaire 2013-2014 paraît à l'annexe 1.

L'enveloppe pour l'amélioration et la transformation des immeubles (AMT) est allouée *a priori* et les commissions scolaires choisissent elles-mêmes les projets qui seront financés.

Pour la mesure Maintien des bâtiments, les commissions scolaires doivent déposer à la ministre pour autorisation une liste des projets de maintien des actifs qui respecte le niveau d'investissement autorisé, lequel est alloué *a priori*.

L'allocation tenant lieu de la valeur locative pour chaque établissement d'enseignement privé agréé aux fins de subventions pour l'année scolaire 2013-2014 n'est pas disponible.

**RÉPARTITION DES ALLOCATIONS POUR L'AMÉLIORATION ET LA TRANSFORMATION
D'IMMEUBLES (AMT) ET POUR LE MAINTIEN DES BÂTIMENTS PAR COMMISSION SCOLAIRE
ANNÉE SCOLAIRE 2013-2014**

No CS	Commission scolaire	AMT	Maintien des bâtiments
711	CS des Monts-et-Marées	984 170 \$	2 451 874 \$
712	CS des Phares	1 459 687 \$	3 636 533 \$
713	CS du Fleuve-et-des-Lacs	862 381 \$	2 148 457 \$
714	CS de Kamouraska-Rivière-du-Loup	1 331 922 \$	3 318 232 \$
721	CS du Pays-des-Bleuets	1 263 507 \$	3 147 787 \$
722	CS du Lac-Saint-Jean	1 130 722 \$	2 816 978 \$
723	CS des Rives-du-Saguenay	1 939 202 \$	4 831 155 \$
724	CS De La Jonquière	1 441 089 \$	3 590 200 \$
731	CS de Charlevoix	550 590 \$	1 371 691 \$
732	CS de la Capitale	3 692 953 \$	9 200 292 \$
733	CS des Découvreurs	1 750 955 \$	4 362 171 \$
734	CS des Premières-Seigneuries	3 042 714 \$	7 580 343 \$
735	CS de Portneuf	829 092 \$	2 065 526 \$
741	CS du Chemin-du-Roy	2 598 106 \$	6 472 688 \$
742	CS de l'Énergie	1 688 715 \$	4 207 113 \$
751	CS des Hauts-Cantons	986 453 \$	2 457 559 \$
752	CS de la Région-de-Sherbrooke	2 390 773 \$	5 956 158 \$
753	CS des Sommets	1 200 643 \$	5 691 173 \$
761	CS de la Pointe-de-l'Île	3 748 158 \$	9 337 824 \$
762	CS de Montréal	11 848 227 \$	55 930 606 \$
763	CS Marguerite-Bourgeoys	5 698 786 \$	14 197 442 \$
771	CS des Draveurs	1 763 163 \$	4 392 585 \$
772	CS des Portages-de-l'Outaouais	1 691 964 \$	4 215 207 \$
773	CS au Cœur-des-Vallées	866 226 \$	2 158 039 \$
774	CS des Hauts-Bois-de-l'Outaouais	565 137 \$	1 407 931 \$
781	CS du Lac-Témiscamingue	457 659 \$	1 140 170 \$
782	CS de Rouyn-Noranda	945 008 \$	2 354 308 \$
783	CS Harricana	886 544 \$	2 208 656 \$
784	CS de l'Or-et-des-Bois	903 489 \$	2 250 872 \$
785	CS du Lac-Abitibi	571 527 \$	1 423 852 \$
791	CS de l'Estuaire	1 198 221 \$	2 985 139 \$
792	CS du Fer	986 750 \$	2 458 300 \$
793	CS de la Moyenne-Côte-Nord	186 955 \$	465 763 \$
801	CS de la Baie-James	600 870 \$	1 496 953 \$
811	CS des Îles	379 177 \$	944 648 \$
812	CS des Chic-Chocs	754 334 \$	1 879 280 \$
813	CS René-Lévesque	1 115 521 \$	2 779 110 \$
821	CS de la Côte-du-Sud	1 385 707 \$	3 452 225 \$
822	CS des Appalaches	891 163 \$	2 220 164 \$
823	CS de la Beauce-Etchemin	2 229 952 \$	5 555 502 \$
824	CS des Navigateurs	2 455 891 \$	6 118 386 \$
831	CS de Laval	4 869 509 \$	12 131 458 \$
841	CS des Affluents	3 135 810 \$	7 812 275 \$
842	CS des Samares	2 604 321 \$	6 488 171 \$

No CS	Commission scolaire	AMT	Maintien des bâtiments
851	CS de la Seigneurie-des-Mille-Îles	3 171 954 \$	7 902 321 \$
852	CS de la Rivière-du-Nord	2 290 322 \$	5 705 903 \$
853	CS des Laurentides	1 055 121 \$	2 628 633 \$
854	CS Pierre-Neveu	982 797 \$	2 448 453 \$
861	CS de Sorel-Tracy	859 210 \$	2 140 559 \$
862	CS de Saint-Hyacinthe	1 737 718 \$	4 329 193 \$
863	CS des Hautes-Rivières	2 094 420 \$	5 217 849 \$
864	CS Marie-Victorin	3 931 367 \$	9 794 255 \$
865	CS des Patriotes	2 783 331 \$	6 934 140 \$
866	CS du Val-des-Cerfs	1 835 227 \$	4 572 118 \$
867	CS des Grandes-Seigneuries	2 362 869 \$	5 886 641 \$
868	CS de la Vallée-des-Tisserands	1 164 646 \$	3 426 493 \$
869	CS des Trois-Lacs	1 440 615 \$	3 589 019 \$
871	CS de la Riveraine	776 656 \$	1 934 891 \$
872	CS des Bois-Francs	1 671 038 \$	4 163 073 \$
873	CS des Chênes	1 580 443 \$	3 937 375 \$
881	CS Central Québec	688 458 \$	1 715 161 \$
882	CS Eastern Shores	240 132 \$	598 243 \$
883	CS Eastern Townships	1 073 587 \$	2 674 639 \$
884	CS Riverside	1 131 157 \$	2 818 063 \$
885	CS Sir-Wilfrid-Laurier	1 714 760 \$	4 272 000 \$
886	CS Western Québec	974 988 \$	2 428 998 \$
887	CS English-Montréal	3 722 800 \$	9 274 649 \$
888	CS Lester-B.-Pearson	3 400 815 \$	8 472 483 \$
889	CS New Frontiers	726 546 \$	1 810 051 \$

MINISTÈRE DE L'ÉDUCATION, DU LOISIR ET DU SPORT
ÉTUDE DES CRÉDITS 2014-2015
Demande de renseignements particuliers requis par le deuxième groupe d'opposition

QUESTION

Tableau comparatif pour les années 2009-2010, 2010-2011, 2011-2012, 2012-2013 et 2013-2014 du taux de taxation et revenus générés de chacune des commissions scolaires et subventions de péréquation accordées à chacune des commissions scolaires.

RÉPONSE

Le tableau en annexe présente le taux de taxation, les revenus de la taxe scolaire tels que définis aux budgets des commissions scolaires ainsi que les subventions de péréquation accordées à chacune des commissions scolaires pour 2013-2014.

**TAUX DE TAXATION ET SUBVENTION DE PÉRÉQUATION
ANNÉE SCOLAIRE 2013-2014**

	Taux de taxation (\$) (par 100 \$ d'évaluation)	Revenus de taxe Budget (\$)	Subvention de péréquation (\$)
Monts-et-Marées, CS des	0,3500	6 872 958	6 694 608
Phares, CS des	0,3500	14 925 260	7 378 504
Fleuve-et-des-Lacs, CS du	0,3500	4 942 933	5 250 167
Kamouraska-Rivière-du-Loup, CS de	0,3500	12 015 970	5 008 412
Pays-des-Bleuets, CS du	0,3500	10 299 062	10 901 781
Lac-Saint-Jean, CS du	0,3500	11 588 444	6 218 060
Rives-du-Saguenay, CS des	0,3500	22 202 395	10 249 249
De La Jonquière, CS	0,3500	13 384 582	9 541 410
Charlevoix, CS de	0,3074	7 133 053	1 204 528
Capitale, CS de la	0,2433	52 395 637	5 515 654
Découvreurs, CS des	0,1764	28 390 693	0
Premières-Seigneuries, CS des	0,2816	41 752 018	9 326 992
Portneuf, CS de	0,3345	10 889 955	2 329 563
Chemin-du-Roy, CS du	0,3500	31 932 255	11 259 441
Énergie, CS de l'	0,3500	18 774 311	6 832 187
Hauts-Cantons, CS des	0,3500	12 074 642	2 924 216
Région-de-Sherbrooke, CS de la	0,3255	34 080 740	7 442 935
Sommets, CS des	0,2089	16 592 946	1 341 737
Pointe-de-l'Île, CS de la ⁽¹⁾	---	---	---
Montréal, CS de ⁽¹⁾	---	---	---
Marguerite-Bourgeoys, CS ⁽¹⁾	---	---	---
Draveurs, CS des	0,3289	30 059 345	7 782 980
Portages-de-l'Outaouais, CS des	0,2600	27 994 258	2 655 388
Coeur-des-Vallées, CS au	0,3265	11 764 004	2 954 546
Hauts-Bois-de-l'Outaouais, CS des	0,3500	6 602 193	1 664 740
Lac-Témiscamingue, CS du	0,3500	2 781 858	2 675 187
Rouyn-Noranda, CS de	0,3500	8 116 568	5 346 477
Harricana, CS	0,3500	4 207 513	5 292 481
Or-et-des-Bois, CS de l'	0,3500	7 677 575	6 904 114
Lac-Abitibi, CS du	0,3500	2 605 676	5 791 160
Estuaire, CS de l'	0,3500	7 940 745	6 459 340
Fer, CS du	0,3277	8 639 174	1 829 385
Moyenne-Côte-Nord, CS de la	0,3500	1 041 595	725 192
Comité gestion taxe scol. île Montréal	0,2046	448 828 010	0
Baie-James, CS de la	0,3500	3 088 388	2 726 243
Îles, CS des	0,3500	1 612 928	1 784 812
Chic-Chocs, CS des	0,3500	4 271 581	5 501 273
René-Lévesque, CS	0,3500	5 465 280	8 940 097
Côte-du-Sud, CS de la	0,3500	15 330 566	5 328 239
Appalaches, CS des	0,3500	9 975 472	3 575 068
Beauce-Etchemin, CS de la	0,3500	25 640 285	14 518 188

TAUX DE TAXATION ET SUBVENTION DE PÉRÉQUATION
ANNÉE SCOLAIRE 2013-2014

	Taux de taxation (\$) (par 100 \$ d'évaluation)	Revenus de taxe Budget (\$)	Subvention de péréquation (\$)
Navigateurs, CS des	0,2920	35 669 342	6 443 993
Laval, CS de	0,2578	86 946 836	6 755 034
Affluents, CS des	0,3432	65 023 859	12 493 719
Samares, CS des	0,3098	42 802 218	8 594 756
Seigneurie-des-Mille-Îles, CS de la	0,2951	66 554 172	11 410 188
Rivière-du-Nord, CS de la	0,3375	41 883 035	8 808 991
Laurentides, CS des	0,1166	20 735 383	0
Pierre-Neveu, CS	0,3136	9 292 106	2 156 303
Sorel-Tracy, CS de	0,3500	10 708 693	4 198 353
Saint-Hyacinthe, CS de	0,3500	23 904 292	4 547 838
Hautes-Rivières, CS des	0,3003	32 296 850	6 959 019
Marie-Victorin, CS	0,2442	62 378 719	7 829 981
Patriotes, CS des	0,2111	58 766 265	1 803 393
Val-des-Cerfs, CS du	0,2835	32 050 740	3 250 000
Grandes-Seigneuries, CS des	0,3185	41 343 295	7 253 961
Vallée-des-Tisserands, CS de la	0,3500	16 900 534	4 950 600
Trois-Lacs, CS des	0,2863	27 604 795	3 356 243
Riveraine, CS de la	0,3500	9 861 378	3 058 527
Bois-Francs, CS des	0,3500	18 630 684	8 241 987
Chênes, CS des	0,3500	21 497 986	5 974 136
Central Québec, CS	0,3500	6 490 207	2 350 351
Eastern Shores, CS	0,3500	1 567 217	1 567 314
Eastern Townships, CS	0,3105	11 284 048	1 686 655
Riverside, CS	0,3332	19 720 471	2 265 197
Sir-Wilfrid-Laurier, CS	0,3500	28 871 316	3 741 551
Western Québec, CS	0,2587	14 391 607	2 315 686
English-Montréal, CS ⁽¹⁾	—	—	—
Lester-B.-Pearson, CS ⁽¹⁾	—	—	—
New Frontiers, CS	0,3500	6 792 910	3 665 760

⁽¹⁾ La taxe scolaire de ces commissions scolaires est perçue par le Comité de gestion de la taxe scolaire de l'île de Montréal.

MINISTÈRE DE L'ÉDUCATION, DU LOISIR ET DU SPORT
ÉTUDE DES CRÉDITS 2014-2015

Demande de renseignements particuliers requis par le deuxième groupe d'opposition

QUESTION

Le taux de décrochage (*taux annuel de sorties sans diplôme ni qualification parmi l'ensemble des sorties en formation générale des jeunes au secondaire*), par commission scolaire et par école pour 2009-2010, 2010-2011, 2011-2012, 2012-2013 et 2013-2014. Fournir la comparaison entre le taux de décrochage du réseau public, du réseau privé et de l'ensemble du Québec chez les garçons et chez les filles.

RÉPONSE

Les taux de décrochage pour l'année 2011-2012 sont présentés en annexe. L'annexe 1 présente les taux par commission scolaire. L'annexe 2 présente les taux pour les écoles du réseau public.

Ces tableaux présentent également une comparaison entre le taux de décrochage des réseaux public, privé et gouvernemental et pour l'ensemble du Québec.

Pour 2012-2013, il faut attendre le bilan de l'année 2013-2014 (novembre 2014).

Pour 2013-2014, il faut attendre le bilan de l'année 2014-2015 (novembre 2015).

**Taux annuel de sorties sans diplôme ni qualification (décrochage
annuel) parmi les sortants du secondaire, inscrits en formation
générale des jeunes : par commission scolaire, par réseau
d'enseignement, par sexe, 2011-2012**

		2011-2012
		%
689	Littoral, CS du	10,2
711	Monts-et-Marées, CS des	13,6
712	Phares, CS des	13,6
713	Fleuve-et-des-Lacs, CS du	10,4
714	Kamouraska - Rivière-du-Loup, CS de	12,5
721	Pays-des-Bleuets, CS du	12,7
722	Lac-Saint-Jean, CS du	10,9
723	Rives-du-Saguenay, CS des	9,2
724	De La Jonquière, CS	7,7
731	Charlevoix, CS de	14,6
732	Capitale, CS de la	21,3
733	Découvreurs, CS des	9,3
734	Premières-Seigneuries, CS des	14,4
735	Portneuf, CS de	11,8
741	Chemin-du-Roy, CS du	18,3
742	Énergie, CS de l'	19,1
751	Hauts-Cantons, CS des	17,9
752	Région-de-Sherbrooke, CS de la	21,5
753	Sommets, CS des	17,8
759	Crie, CS	55,4
761	Pointe-de-l'Île, CS de la	26,0
762	Montréal, CS de	25,9
763	Marguerite-Bourgeoys, CS	17,7
769	Kativik, CS	76,6
771	Draveurs, CS des	20,3
772	Portages-de-l'Outaouais, CS des	20,7
773	Cœur-des-Vallées, CS au	20,6
774	Hauts-Bois-de-l'Outaouais, CS des	25,8
781	Lac-Témiscamingue, CS du	16,4
782	Rouyn-Noranda, CS de	18,1
783	Harricana, CS	16,4
784	Or-et-des-Bois, CS de l'	23,8
785	Lac-Abitibi, CS du	20,6
791	Estuaire, CS de l'	18,3
792	Fer, CS du	20,3
793	Moyenne-Côte-Nord, CS de la	28,3
801	Baie-James, CS de la	11,1
811	Îles, CS des	14,3
812	Chic-Chocs, CS des	19,9
813	René-Lévesque, CS	10,4
821	Côte-du-Sud, CS de la	9,4
822	L'Amiante, CS de	14,2
823	Beauce-Etchemin, CS de la	14,5
824	Navigateurs, CS des	12,3
831	Laval, CS de	17,7
841	Affluents, CS des	13,5
842	Samares, CS des	27,4
851	Seigneurie-des-Mille-Îles, CS de la	11,0
852	Rivière-du-Nord, CS de la	25,8
853	Laurentides, CS des	25,6

Taux annuel de sorties sans diplôme ni qualification (décrochage annuel) parmi les sortants du secondaire, inscrits en formation générale des jeunes : par commission scolaire, par réseau d'enseignement, par sexe, 2011-2012

	2011-2012
	%
854 Pierre-Neveu, CS	22,2
861 Sorel-Tracy, CS de	24,3
862 Saint-Hyacinthe, CS de	24,3
863 Hautes-Rivières, CS des	21,4
864 Marie-Victorin, CS	18,0
865 Patriotes, CS des	12,3
866 Val-des-Cerfs, CS du	18,0
867 Grandes-Seigneuries, CS des	14,7
868 Vallée-des-Tisserands, CS de la	22,3
869 Trois-Lacs, CS des	11,3
871 Riveraine, CS de la	15,7
872 Bois-Francs, CS des	12,2
873 Chênes, CS des	21,3
881 Central Québec, CS	18,4
882 Eastern Shores, CS	21,9
883 Eastern Townships, CS	25,8
884 Riverside, CS	13,9
885 Sir-Wilfrid-Laurier, CS	15,3
886 Western Québec, CS	35,8
887 English-Montréal, CS	16,9
888 Lester-B.-Pearson, CS	13,7
889 New Frontiers, CS	22,8
Réseau public (72 CS)	18,4
Établissements privés	7,6
Écoles gouvernementales	86,5
Garçons	19,8
Filles	12,9
Ensemble du Québec	16,2

Notes:

Il s'agit des taux officiels qui sont établis à partir d'une lecture des réinscriptions faite à la fin de l'année scolaire suivante.

Source: Ministère de l'Éducation, du Loisir et du Sport, système Charle

Taux annuel de sorties sans diplôme ni qualification (décrochage annuel) parmi les sortants du secondaire, inscrits en formation générale des jeunes, réseau public, par établissement, 2011-2012

			2011-12
			%
711021	Polyvalente Armand-Saint-Onge	C.S. des Monts-et-Marées	7,8
711059	Polyvalente de Matane	C.S. des Monts-et-Marées	18,2
712003	École Paul-Hubert	C.S. des Phares	12,2
712005	École le Mistral	C.S. des Phares	17,6
713013	École secondaire de la Vallée-des-Lacs	C.S. du Fleuve-et-des-Lacs	0,0
713020 *	École polyvalente de Dégelis	C.S. du Fleuve-et-des-Lacs	11,8
713121	École secondaire de Cabano	C.S. du Fleuve-et-des-Lacs	7,1
713127 *	École secondaire l'Arc-en-Ciel	C.S. du Fleuve-et-des-Lacs	6,3
713132 *	École secondaire du Transcontinental	C.S. du Fleuve-et-des-Lacs	22,5
714021 *	École secondaire de Rivière-du-Loup	C.S. de Kamouraska - Rivière-du-Loup	11,7
714022	École secondaire Chanoine-Beaudet	C.S. de Kamouraska - Rivière-du-Loup	12,5
714023 *	École polyvalente La Pocatière	C.S. de Kamouraska - Rivière-du-Loup	15,5
721016 *	École Cité étudiante	C.S. du Pays-des-Bleuets	20,0
721039	Polyvalente des Quatre-Vents	C.S. du Pays-des-Bleuets	7,3
721061	Polyvalente de Normandin	C.S. du Pays-des-Bleuets	4,6
721085 *	Polyvalente Jean-Dolbeau	C.S. du Pays-des-Bleuets	15,5
722002	École secondaire Camille-Lavoie	C.S. du Lac-Saint-Jean	11,1
722003 *	Pavillon Wilbrod-Dufour	C.S. du Lac-Saint-Jean	9,1
722004	École Curé-Hébert	C.S. du Lac-Saint-Jean	12,0
722009	École Jean-Gauthier	C.S. du Lac-Saint-Jean	14,1
723145	École secondaire Charles-Gravel	C.S. des Rives-du-Saguenay	6,2
723172 *	École primaire et secondaire Fréchette	C.S. des Rives-du-Saguenay	16,7
723173	Polyvalente de La Baie	C.S. des Rives-du-Saguenay	10,1
723175	École secondaire de l'Odyssee	C.S. des Rives-du-Saguenay	11,5
724002 *	École polyvalente Arvida	C.S. De La Jonquière	14,6
724003	École secondaire Kénogami	C.S. De La Jonquière	2,5
724014	École polyvalente Jonquière	C.S. De La Jonquière	5,6
731001	Centre éducatif Saint-Aubin	C.S. de Charlevoix	9,0
731002	École secondaire du Plateau	C.S. de Charlevoix	18,9
732156	École Boudreau	C.S. de la Capitale	47,4
732157	École Cardinal-Roy	C.S. de la Capitale	2,4
732159	École Jean-de-Brébeuf	C.S. de la Capitale	22,0
732160	École Joseph-François-Perrault	C.S. de la Capitale	24,1
732161	École secondaire La Camaradière	C.S. de la Capitale	17,5
732164	École secondaire de Neufchâtel	C.S. de la Capitale	13,4
732165	École secondaire Roger-Comtois	C.S. de la Capitale	12,0
732167 *	École secondaire Vanier	C.S. de la Capitale	-
733030	École secondaire polyvalente de L'Ancienne-Lorette	C.S. des Découvreurs	7,0
733031	École De Rochebelle	C.S. des Découvreurs	8,3
733032 *	École Les Compagnons-de-Cartier	C.S. des Découvreurs	10,0
734051 *	École Samuel-De Champlain	C.S. des Premières-Seigneuries	13,3
734052	École de la Seigneurie	C.S. des Premières-Seigneuries	8,0
734057	Polyvalente de Charlesbourg	C.S. des Premières-Seigneuries	19,1
734060	École de la Courvilleoise	C.S. des Premières-Seigneuries	7,7
734061	École du Mont-Sainte-Anne	C.S. des Premières-Seigneuries	14,2
734065	École Le Sommet	C.S. des Premières-Seigneuries	13,8
734066	École Saint-Pierre et des Sentiers	C.S. des Premières-Seigneuries	17,6
735010	École secondaire Donnacona	C.S. de Portneuf	4,9
735013 *	École secondaire Louis-Jobin	C.S. de Portneuf	10,5
735014	École secondaire Saint-Marc	C.S. de Portneuf	6,7
741017	École Avenues-Nouvelles	C.S. du Chemin-du-Roy	33,9
741108	École secondaire l'Escale	C.S. du Chemin-du-Roy	19,3
741109	Académie les Estacades	C.S. du Chemin-du-Roy	12,4
741110	École secondaire des Pionniers	C.S. du Chemin-du-Roy	21,1
741111	École Chavigny	C.S. du Chemin-du-Roy	12,5
741112	École secondaire le Tremplin	C.S. du Chemin-du-Roy	3,7
742097 *	École secondaire Val-Mauricie	C.S. de l'Énergie	14,1
742100 *	École secondaire des Chutes	C.S. de l'Énergie	23,1
742105 *	École secondaire Paul-Le Jeune	C.S. de l'Énergie	16,0
742106 *	École secondaire du Rocher	C.S. de l'Énergie	16,3
742118 *	École secondaire Champagnat	C.S. de l'Énergie	31,9
751005	École-La Frontalière	C.S. des Hauts-Cantons	17,1
751006 *	Polyvalente Montignac	C.S. des Hauts-Cantons	24,4
751007 *	Polyvalente Louis-Saint-Laurent	C.S. des Hauts-Cantons	10,5
751008	Centre de FG et FP de la MFR du Granit	C.S. des Hauts-Cantons	14,3
752116	École du Triolet	C.S. de la Région-de-Sherbrooke	14,0
752117 *	École de la Montée	C.S. de la Région-de-Sherbrooke	28,4
752124	École Mitchell - Montcalm	C.S. de la Région-de-Sherbrooke	7,1
752148 *	École du Phare	C.S. de la Région-de-Sherbrooke	27,3
752167	École Le Goéland	C.S. de la Région-de-Sherbrooke	28,7
753012 *	École secondaire de l'Escale	C.S. des Sommets	14,4
753027	École secondaire de la Ruche	C.S. des Sommets	16,4
753057 *	École secondaire du Tournesol	C.S. des Sommets	21,1
761070	École secondaire Daniel-Johnson	C.S. de la Pointe-de-l'Île	25,7
761071 *	École secondaire Pointe-aux-Trembles	C.S. de la Pointe-de-l'Île	16,1

Taux annuel de sorties sans diplôme ni qualification (décrochage annuel) parmi les sortants du secondaire, inscrits en formation générale des jeunes, réseau public, par établissement, 2011-2012

			2011-12
			%
761075	École secondaire Antoine-de-Saint-Exupéry	C.S. de la Pointe-de-l'Île	23,7
761078	École secondaire Anjou	C.S. de la Pointe-de-l'Île	28,4
761083	École secondaire Jean-Grou	C.S. de la Pointe-de-l'Île	18,8
761089	École Amos	C.S. de la Pointe-de-l'Île	27,3
761090 *	École secondaire Calixa-Lavallée	C.S. de la Pointe-de-l'Île	30,9
761092	École secondaire Henri-Bourassa	C.S. de la Pointe-de-l'Île	17,3
762127	École FACE	C.S. de Montréal	14,3
762248 *	École Le Vitrail	C.S. de Montréal	-
762252 *	École Louise-Trichet	C.S. de Montréal	13,4
762253	Académie Dunton	C.S. de Montréal	10,8
762254 *	École Louis-Riel	C.S. de Montréal	31,2
762256 *	École Édouard-Montpetit	C.S. de Montréal	29,9
762258 *	École Marguerite-De Lajemmerais	C.S. de Montréal	11,1
762260	École Eulalie-Durocher	CS de Montréal	26,2
762262 *	École Joseph-François-Perrault	C.S. de Montréal	14,6
762263 *	École Louis-Joseph-Papineau	C.S. de Montréal	39,0
762265 *	École Jeanne-Mance	C.S. de Montréal	42,9
762267	Académie De Roberval	C.S. de Montréal	1,8
762268 *	École Père-Marquette	C.S. de Montréal	25,6
762269 *	École Georges-Vanier	C.S. de Montréal	31,5
762271 *	École Sophie-Barat	C.S. de Montréal	19,6
762274	École Saint-Louis	C.S. de Montréal	3,7
762276	École Marie-Anne	C.S. de Montréal	19,3
762278 *	École Lucien-Pagé	C.S. de Montréal	37,4
762281 *	École Évangéline	C.S. de Montréal	20,0
762284	École internationale de Montréal	C.S. de Montréal	4,0
762286 *	École Saint-Henri	C.S. de Montreal	-
762287 *	École Honoré-Mercier	C.S. de Montréal	17,9
762288	École La Voie	C.S. de Montréal	24,8
762291	École Saint-Luc	C.S. de Montréal	23,2
763038	École secondaire Mont-Royal	C.S. Marguerite-Bourgeoys	9,2
763040	École secondaire Paul-Gérin-Lajoie-d'Outremont	C.S. Marguerite-Bourgeoys	18,2
763041 *	École secondaire Saint-Laurent	C.S. Marguerite-Bourgeoys	28,8
763042	École secondaire Pierre-Laporte	C.S. Marguerite-Bourgeoys	13,1
763136	Collège Saint-Louis	C.S. Marguerite-Bourgeoys	0,5
763138 *	École secondaire Cavelier-de LaSalle	C.S. Marguerite-Bourgeoys	23,6
763139 *	École secondaire Dalbé-Viau	C.S. Marguerite-Bourgeoys	27,2
763142 *	École Monseigneur-Richard	C.S. Marguerite-Bourgeoys	25,3
763236 *	École secondaire des Sources	C.S. Marguerite-Bourgeoys	11,9
763240	École secondaire Félix-Leclerc	C.S. Marguerite-Bourgeoys	13,5
763241	École secondaire Dorval-Jean XXIII	C.S. Marguerite-Bourgeoys	14,7
763243	École secondaire Saint-Georges	C.S. Marguerite-Bourgeoys	10,9
771022 *	École Polyvalente Nicolas-Gatineau	C.S. des Draveurs	17,3
771033 *	École Polyvalente de l'Érablière	C.S. des Draveurs	15,5
771035 *	École Polyvalente Le Carrefour	C.S. des Draveurs	25,3
771038 *	École secondaire du Versant	C.S. des Draveurs	25,3
772042	École secondaire des Lacs	C.S. des Portages-de-l'Outaouais	18,9
772044 *	École secondaire Grande-Rivière	C.S. des Portages-de-l'Outaouais	15,2
772046 *	École secondaire Mont-Bleu	C.S. des Portages-de-l'Outaouais	31,1
772048	École secondaire de l'Île	C.S. des Portages-de-l'Outaouais	16,2
773010	École Louis-Joseph-Papineau	C.S. au Cœur-des-Vallées	21,0
773030	École Hormisdas-Gamelin	C.S. au Cœur-des-Vallées	17,9
774001 *	École secondaire Sieur-de-Coulonge	C.S. des Hauts-Bois-de-l'Outaouais	24,5
774003	École du Cœur-de-la-Gatineau	CS des Hauts-Bois-de-l'Outaouais	41,2
774005 *	Cité étudiante de la Haute-Gatineau	C.S. des Hauts-Bois-de-l'Outaouais	21,4
781049	École Marcel-Raymond	C.S. du Lac-Témiscamingue	8,6
781062	École Gilbert-Théberge - secondaire	C.S. du Lac-Témiscamingue	-
781067 *	École Rivière-des-Quinze	C.S. du Lac-Témiscamingue	18,6
782019	École D'Iberville	C.S. de Rouyn-Noranda	16,2
783001	École polyvalente de la Forêt	C.S. Harricana	15,0
783006 *	École secondaire Natagan	C.S. Harricana	-
784024	École secondaire Le Tremplin	C.S. de l'Or-et-des-Bois	17,3
784025	Polyvalente Le Carrefour	C.S. de l'Or-et-des-Bois	25,9
785003	Cité étudiante Polyno	C.S. du Lac-Abitibi	20,6
791044	École secondaire Serge-Bouchard	C.S. de l'Estuaire	26,4
791046	Polyvalente des Rivières	C.S. de l'Estuaire	3,8
791058 *	Polyvalente des Baies	C.S. de l'Estuaire	19,8
791059	École Polyvalente des Berges	C.S. de l'Estuaire	11,6
792003	Polyvalente Horizon-Blanc	CS du Fer	4,3
792047	École Jean-du-Nord / Manikoutai	C.S. du Fer	22,8
792049	Centre éducatif l'Abri	C.S. du Fer	19,3
793001 *	École Monseigneur-Labrie	C.S. de la Moyenne-Côte-Nord	26,7
801003	École La Porte-du-Nord	C.S. de la Baie-James	14,8
801008 *	École Le Filon	C.S. de la Baie-James	-
801014	École Le Delta		-

Taux annuel de sorties sans diplôme ni qualification (décrochage annuel) parmi les sortants du secondaire, inscrits en formation générale des jeunes, réseau public, par établissement, 2011-2012

			2011-12 %
801016	École La Taïga	C.S. de la Baie-James	0,0
811002	École Polyvalente des Îles	C.S. des Îles	14,3
812006 *	École de Gabriel-Le Courtois	C.S. des Chic-Chocs	28,4
812025	École Esdras-Minville	C.S. des Chic-Chocs	3,8
812034 *	École Antoine-Roy	C.S. des Chic-Chocs	15,8
812040 *	École C.-E.-Pouliot	C.S. des Chic-Chocs	13,4
813007	École secondaire du Littoral	C.S. René-Lévesque	17,1
813012	École polyvalente Monseigneur Sévigny	C.S. René-Lévesque	7,8
813022	École polyvalente de Paspébiac	C.S. René-Lévesque	11,4
813027	École aux Quatre-Vents	C.S. René-Lévesque	4,5
813036	École Antoine-Bernard	C.S. René-Lévesque	11,8
813042 *	École des Deux-Rivières	C.S. René-Lévesque	11,5
821216	École secondaire de Saint-Anselme	C.S. de la Côte-du-Sud	3,3
821227	École secondaire de Saint-Charles	C.S. de la Côte-du-Sud	4,9
821237	École secondaire de Saint-Damien	C.S. de la Côte-du-Sud	10,0
821247	École secondaire Louis-Jacques-Casault	C.S. de la Côte-du-Sud	11,8
821251	École secondaire Bon-Pasteur	C.S. de la Côte-du-Sud	10,5
821261 *	École secondaire de Saint-Paul	C.S. de la Côte-du-Sud	6,8
821277	École secondaire de la Rencontre	C.S. de la Côte-du-Sud	8,1
822040 *	Polyvalente de Disraeli	C.S. des Appalaches	26,4
822042	Polyvalente de Black Lake	C.S. des Appalaches	4,6
822045	Polyvalente de Thetford Mines	C.S. des Appalaches	15,4
823017 *	École secondaire Veilleux	C.S. de la Beauce-Etchemin	15,5
823018	Polyvalente Saint-François	C.S. de la Beauce-Etchemin	12,1
823022 *	Polyvalente de Saint-Georges	C.S. de la Beauce-Etchemin	16,7
823045 *	Polyvalente des Abénaquis	C.S. de la Beauce-Etchemin	22,7
823046	Polyvalente des Appalaches	C.S. de la Beauce-Etchemin	4,8
823074 *	Polyvalente Benoît-Vachon	C.S. de la Beauce-Etchemin	12,2
823095	Polyvalente Bélanger	C.S. de la Beauce-Etchemin	9,6
824214	École Pointe-Lévy	C.S. des Navigateurs	5,2
824220	École secondaire les Etchemins	C.S. des Navigateurs	11,2
824260	École secondaire Beaurivage	C.S. des Navigateurs	9,7
824270 *	École secondaire Pamphile-Le May	C.S. des Navigateurs	19,4
831102	École Curé-Antoine-Labelle	C.S. de Laval	11,6
831105	École Horizon Jeunesse	C.S. de Laval	7,3
831107 *	École Leblanc	C.S. de Laval	18,4
831108	École Georges-Vanier	C.S. de Laval	12,7
831114 *	École Mont-de-La Salle	C.S. de Laval	22,9
831119	École Saint-Maxime	C.S. de Laval	18,3
831150	École d'éducation internationale de Laval	C.S. de Laval	1,6
841008	École du Coteau	C.S. des Affluents	19,3
841027 *	École Jean-Baptiste-Meilleur	C.S. des Affluents	10,1
841031	École Paul-Arseneau	C.S. des Affluents	7,2
841038 *	École l'Horizon	C.S. des Affluents	20,1
841041	École Félix-Leclerc	C.S. des Affluents	5,2
841050	École de l'Amitié	C.S. des Affluents	8,4
841102	École Léopold-Gravel	C.S. des Affluents	8,2
841105	École Le Prélude	C.S. des Affluents	8,3
841108	École Des Rives	C.S. des Affluents	17,9
841112	École Armand-Corbeil	C.S. des Affluents	4,9
841131 *	École de l'Odysée	C.S. des Affluents	17,9
841134	École des Trois-Saisons	C.S. des Affluents	16,5
842009 *	École du Havre-Jeunesse	C.S. des Samares	22,5
842012	École de la Rive	C.S. des Samares	21,8
842098 *	École de l'Achigan	C.S. des Samares	41,9
842103	École Thérèse-Martin	C.S. des Samares	24,0
842104	École Pierre-de-Lestage	C.S. des Samares	20,3
842105 *	École Barthélemy-Joliette	C.S. des Samares	25,7
842107	École des Montagnes	C.S. des Samares	20,0
842109	École des Chutes	C.S. des Samares	39,8
842199	École de l'Érablière	C.S. des Samares	19,5
851102	École secondaire d'Oka	C.S. de la Seigneurie-des-Mille-Îles	6,5
851105	Polyvalente Sainte-Thérèse	C.S. de la Seigneurie-des-Mille-Îles	10,8
851106	École secondaire Lucille-Teasdale	C.S. de la Seigneurie-des-Mille-Îles	6,0
851107	École secondaire Liberté-Jeunesse	C.S. de la Seigneurie-des-Mille-Îles	1,4
851108	École secondaire Henri-Dunant	C.S. de la Seigneurie-des-Mille-Îles	11,6
851116	École de la Relance	C.S. de la Seigneurie-des-Mille-Îles	-
851143 *	École secondaire des Patriotes	C.S. de la Seigneurie-des-Mille-Îles	19,1
851144 *	Polyvalente Deux-Montagnes	C.S. de la Seigneurie-des-Mille-Îles	13,5
851171 *	École secondaire Jean-Jacques-Rousseau	C.S. de la Seigneurie-des-Mille-Îles	13,7
851172	École secondaire du Harfang	C.S. de la Seigneurie-des-Mille-Îles	19,0
851173	École secondaire Rive-Nord	C.S. de la Seigneurie-des-Mille-Îles	3,1
852004	École secondaire Frenette	C.S. de la Rivière-du-Nord	22,5
852008	École secondaire Saint-Stanislas	C.S. de la Rivière-du-Nord	7,9
852010	École polyvalente Saint-Jérôme	C.S. de la Rivière-du-Nord	25,2

Taux annuel de sorties sans diplôme ni qualification (décrochage annuel) parmi les sortants du secondaire, inscrits en formation générale des jeunes, réseau public, par établissement, 2011-2012

		2011-12
		%
852011	École secondaire Cap-Jeunesse	C.S. de la Rivière-du-Nord 26,8
852041	École secondaire des Hauts-Sommets	C.S. de la Rivière-du-Nord 11,7
852042	École secondaire de Mirabel	14,4
852059 *	École polyvalente Lavigne	C.S. de la Rivière-du-Nord 37,1
853001 *	École polyvalente Curé-Mercure	C.S. des Laurentides 27,2
853002 *	École secondaire Augustin-Norbert-Morin	C.S. des Laurentides 23,4
853028 *	École polyvalente des Monts	C.S. des Laurentides 21,1
854017 *	École polyvalente Saint-Joseph	C.S. Pierre-Neveu 21,3
861005	École secondaire Fernand-Lefebvre	C.S. de Sorel-Tracy 14,8
862005	Polyvalente Hyacinthe-Delorme	C.S. de Saint-Hyacinthe 17,8
862052 *	Polyvalente Robert-Ouimet	C.S. de Saint-Hyacinthe 18,1
863005	École Paul-Germain-Ostiguy	C.S. des Hautes-Rivières 23,1
863057	École Beaulieu	C.S. des Hautes-Rivières 10,1
863065	Polyvalente Marcel-Landry	C.S. des Hautes-Rivières 27,2
863067 *	Polyvalente Chanoine-Armand-Racicot	C.S. des Hautes-Rivières 18,2
863069 *	École Monseigneur-Euclide-Théberge	C.S. des Hautes-Rivières 20,4
864018 *	Saint-Edmond École internationale	C.S. Marie-Victorin 12,0
864225 *	École secondaire participative l'Agora	C.S. Marie-Victorin 8,5
864275	École André-Laurendeau	C.S. Marie-Victorin 12,0
864276	École Antoine-Brossard	C.S. Marie-Victorin 4,8
864278 *	École Gérard-Filion	C.S. Marie-Victorin 33,5
864280	École Jacques-Rousseau	C.S. Marie-Victorin 19,4
864284 *	École Monseigneur-A.-M.-Parent	C.S. Marie-Victorin 21,5
864287	École Saint-Jean-Baptiste	C.S. Marie-Victorin 13,6
865106 *	École secondaire Polybel	C.S. des Patriotes 12,0
865117	École secondaire De Mortagne	C.S. des Patriotes 15,5
865174	École secondaire Ozias-Leduc	C.S. des Patriotes 12,0
865225	École secondaire du Mont-Bruno	C.S. des Patriotes 8,1
865260	École d'éducation internationale	C.S. des Patriotes 2,1
865285	École secondaire le Carrefour	C.S. des Patriotes 3,2
866052	École Joseph-Hermas-Leclerc	C.S. du Val-des-Cerfs 13,9
866053	École Wilfrid-Léger	C.S. du Val-des-Cerfs 21,7
866055	École Jean-Jacques-Bertrand	C.S. du Val-des-Cerfs 15,0
866057	École Massey-Vanier	C.S. du Val-des-Cerfs 18,1
867007	École de la Magdeleine	C.S. des Grandes-Seigneuries 10,0
867048	École Louis-Philippe-Paré	C.S. des Grandes-Seigneuries 13,2
867065	École Pierre-Bédard	C.S. des Grandes-Seigneuries 6,9
867076	École Louis-Cyr	C.S. des Grandes-Seigneuries 17,2
868035 *	École secondaire des Patriotes-de-Beauharnois	C.S. de la Vallée-des-Tisserands 22,9
868039 *	École de la Baie-Saint-François	C.S. de la Vallée-des-Tisserands 18,9
868040 *	École Arthur-Pigeon	C.S. de la Vallée-des-Tisserands 22,3
869003	École secondaire Soulanges	C.S. des Trois-Lacs 9,7
869004 *	École secondaire de la Cité-des-Jeunes	C.S. des Trois-Lacs 12,3
869007	École secondaire du Chêne-Bleu	C.S. des Trois-Lacs 10,9
871012	École secondaire Jean-Nicolet	C.S. de la Rivéraine 14,8
871013 *	École secondaire La Découverte	C.S. de la Rivéraine 15,3
871019	École secondaire Les Seigneuries	C.S. de la Rivéraine 16,5
872056	École secondaire Monique-Proulx	C.S. des Bois-Francis 10,7
872066	École secondaire Le tandem	C.S. des Bois-Francis 2,9
872067 *	École secondaire Le tandem boisé	C.S. des Bois-Francis 12,3
872069 *	École Polyvalente La Samare	C.S. des Bois-Francis 6,5
872070	École Sainte-Marie	C.S. des Bois-Francis 10,2
872071	École Sainte-Anne	C.S. des Bois-Francis 12,1
873050	École Jean-Raimbault	C.S. des Chênes 8,9
873053	École Jeanne-Mance	C.S. des Chênes 10,2
873055	École Marie-Rivier	C.S. des Chênes 21,0
873057 *	École La Poudrière	C.S. des Chênes 34,9
881002	École secondaire Q.H.S.	C.S. Central Québec 20,8
881003	École Dollard-des-Ormeaux	C.S. Central Québec 31,8
881005	École secondaire Saint-Patrick	C.S. Central Québec 11,2
881007	École secondaire A.S. Johnson Memorial	C.S. Central Québec 18,8
881015	Académie de Trois-Rivières	C.S. Central Québec 11,4
881016	École secondaire de Shawinigan	C.S. Central Québec -
881017	École secondaire de La Tuque	C.S. Central Québec -
881019	École régionale Riverside	C.S. Central Québec 27,0
882006 *	Polyvalente de Gaspé	C.S. Eastern Shores -
882112	École secondaire Queen Elizabeth	C.S. Eastern Shores -
883022 *	École secondaire régionale Alexander Galt	C.S. Eastern Townships 19,4
883023 *	École secondaire Massey-Vanier	C.S. Eastern Townships 26,8
883024 *	École secondaire régionale de Richmond	C.S. Eastern Townships 28,1
884001	École St. Johns	C.S. Riverside 18,5
884016 *	École secondaire régionale Héritage	C.S. Riverside 9,8
884032 *	École secondaire Chambly Academy	C.S. Riverside 24,7
884035 *	École secondaire régionale Centennial	C.S. Riverside 12,2
885181	École secondaire Joliette	C.S. Sir-Wilfrid-Laurier 25,4

Taux annuel de sorties sans diplôme ni qualification (décrochage annuel) parmi les sortants du secondaire, inscrits en formation générale des jeunes, réseau public, par établissement, 2011-2012

			2011-12 %
885183	École secondaire Lake of Two Mountains	C.S. Sir-Wilfrid-Laurier	18,5
885184	École secondaire Régionale Laurentian	C.S. Sir-Wilfrid-Laurier	20,9
885185	École secondaire Laurier	C.S. Sir-Wilfrid-Laurier	6,8
885187	École secondaire Rosemère	C.S. Sir-Wilfrid-Laurier	8,9
885189	Académie Sainte-Agathe	C.S. Sir-Wilfrid-Laurier	45,5
885190 *	École secondaire Laval-Liberty	C.S. Sir-Wilfrid-Laurier	10,7
886001	École secondaire Philemon Wright	C.S. Western Québec	26,3
886002 *	École secondaire Pontiac	C.S. Western Québec	41,7
886004	École secondaire D'Arcy McGee	C.S. Western Québec	23,5
886005 *	École Dr. Wilbert Keon	C.S. Western Québec	31,0
886006 *	École Golden Valley 2000	C.S. Western Québec	-
887046	École Royal Vale	C.S. English-Montréal	18,2
887047	École F.A.C.E.	C.S. English-Montréal	13,5
887101 *	École secondaire James Lyng	C.S. English-Montréal	-
887102 *	École secondaire John F. Kennedy	C.S. English-Montréal	26,1
887104	Académie Lauren Hill	C.S. English-Montréal	6,2
887105	École secondaire Laurier Macdonald	C.S. English-Montréal	6,0
887106	École secondaire Lester B. Pearson	C.S. English-Montréal	10,0
887107	École secondaire M.I.N.D.	C.S. English-Montréal	16,1
887108	Académie Marymount	C.S. English-Montréal	25,5
887110 *	École secondaire Rosemont	C.S. English-Montréal	25,2
887111	Académie Royal West	C.S. English-Montréal	1,2
887114	Collège Vincent Massey	C.S. English-Montréal	1,3
887116 *	École secondaire Westmount	C.S. English-Montréal	25,1
887203 *	École secondaire Options II	C.S. English-Montréal	-
888051	École secondaire Beaconsfield	C.S. Lester-B.-Pearson	15,2
888055	École secondaire Westwood. (cycle 2)	C.S. Lester-B.-Pearson	13,8
888057	École secondaire John Rennie	C.S. Lester-B.-Pearson	7,0
888058 *	Académie Lakeside (école secondaire)	C.S. Lester-B.-Pearson	26,3
888059	Polyvalente LaSalle communautaire	C.S. Lester-B.-Pearson	12,4
888060	École secondaire Lindsay Place	C.S. Lester-B.-Pearson	12,3
888061	École secondaire Macdonald	C.S. Lester-B.-Pearson	19,7
888062	Polyvalente Pierrefonds (École secondaire)	C.S. Lester-B.-Pearson	6,7
888063 *	École secondaire Riverdale	C.S. Lester-B.-Pearson	18,9
888065	École secondaire Saint Thomas	C.S. Lester-B.-Pearson	6,0
888069	Académie Beurling	C.S. Lester-B.-Pearson	22,0
889014 *	École secondaire régionale Châteauguay Valley	C.S. New Frontiers	17,3
889016	École secondaire régionale Howard S. Billings	C.S. New Frontiers	26,9

Taux annuel de sorties sans diplôme ni qualification (décrochage annuel) parmi les sortants du secondaire, inscrits en formation générale des jeunes, réseau public, par établissement, 2011-2012

	2011-12
	%
Réseau public (72 CS)	18,4
Établissements privés	7,6
Écoles gouvernementales	86,5
Ensemble du Québec	16,2

- NOTES** Les écoles secondaires qui font partie de la Stratégie d'intervention Agir autrement (SIAA) en 2009-
- 1 2010 sont surlignées en gris.
- 2 Les écoles secondaires qui ne répondent pas à TOUS les critères suivants ne sont pas incluses dans ce tableau:
2. Afin que les données soient statistiquement significatives et pour assurer la protection des renseignements personnels:
- 2.1.a) Il doit y avoir au moins 25 élèves inscrits dans l'école, au 30 septembre;
- 2.1.b) Il doit y avoir au moins 15 élèves sortants (diplômés + qualifiés + sortants sans diplôme ni qualification).
2. Afin de s'assurer qu'il s'agit bien d'une école secondaire de 2^e cycle (là où s'obtiennent les diplômes):
- 2.2.a) Il doit y avoir au moins 25 élèves inscrits en 5^e secondaire dans l'école, au 30 septembre;
- 2.2.b) Le nombre d'élèves inscrits en 4^e et 5^e secondaires doit représenter au moins 20 % de l'ensemble des élèves de l'école.
2. Afin de pouvoir présenter des résultats comparables, la proportion des élèves en difficulté ou handicapés (EHDA) doit représenter moins de 50 % de l'ensemble des élèves de l'école.
- IMPORTANT: Par ailleurs, les écoles précédées d'un (*) affichent une proportion d'EHDA de 25 % et plus mais inférieure à 50 %.
- Il faut interpréter les résultats de ces écoles avec prudence.

- 3 Le taux annuel de sorties sans diplôme ni qualification (décrochage annuel) parmi les sortants est calculé ainsi:

Élèves sortants sans diplôme ni qualification, une année donnée

Ensemble des élèves sortants du secondaire, en formation générale des jeunes, une année donnée

3. L'ensemble des élèves sortants du secondaire, parmi les élèves inscrits en formation générale au 30 septembre d'une année donnée, est constitué des éléments suivants:
- 3.1.a) Les sortants avec un diplôme ou une qualification, c'est-à-dire les élèves qui obtiennent, durant l'année donnée, un diplôme (DES, DEP, ASP) ou une qualification (CFER, ISPJ, AFP, CFMS, CFPT);
- 3.1.b) Les sortants sans diplôme ni qualification.
3. Les élèves sortants sans diplôme ni qualification répondent aux deux critères suivants:
- 3.2.a) Les élèves n'obtiennent pas de diplôme ou de qualification durant l'année donnée;
- 3.2.b) Ces mêmes élèves ne sont pas inscrits dans le système éducatif québécois durant toute l'année suivante.

IMPORTANT: Les sorties sans diplôme ni qualification comprennent des sorties causées par d'autres événements que le décrochage scolaire, notamment l'émigration hors-Québec.

Ces sorties par émigration hors-Québec affectent davantage les écoles des commissions scolaires anglophones. Il faut interpréter les résultats de ces écoles avec prudence.

SOURCE: Ministère de l'Éducation, du Loisir et du Sport, *Indicateurs nationaux*, novembre 2013.

MINISTÈRE DE L'ÉDUCATION, DU LOISIR ET DU SPORT
ÉTUDE DES CRÉDITS 2014-2015

Demande de renseignements particuliers requis par le deuxième groupe d'opposition

QUESTION

Enveloppe accordée pour l'année scolaire 2013-2014 au programme Agir Autrement. Fournir la liste des projets soumis et ceux retenus pour l'année scolaire 2013-2014 par école et commission scolaire, avec les montants demandés, prévus et versés, le nombre d'élèves concernés et la nature des dépenses. Prévisions pour l'année scolaire 2014-2015.

RÉPONSE

L'enveloppe n'est pas attribuée sur dépôt de projets. Elle est allouée *a priori*, au prorata de l'effectif scolaire pondéré des écoles de rangs déciles 8, 9 et 10. Un montant minimal de 2 000 \$ par école est considéré et un montant maximal de 500 000 \$ par école est appliqué. Le Ministère ne dispose pas de données précises sur le nombre d'élèves concernés et la nature des dépenses.

En 2013-2014, le Ministère alloue 46,1 M\$ à la mise en œuvre de la SIAA pour 778 écoles réparties dans 66 commissions scolaires (33,1 M\$ à 224 écoles secondaires et 12,8 M\$ à 554 écoles primaires) et pour la commission scolaire du Littoral (0,2 M\$).

Les prévisions pour 2014-2015 ne sont pas disponibles.

MINISTÈRE DE L'ÉDUCATION, DU LOISIR ET DU SPORT
ÉTUDE DES CRÉDITS 2014-2015
Demande de renseignements particuliers requis par le deuxième groupe d'opposition

QUESTION

Tableau comparatif du nombre d'élèves inscrits en formation professionnelle, option professionnelle (programmes), depuis les cinq dernières années.

RÉPONSE

Effectif scolaire de la formation professionnelle au secondaire selon le réseau d'enseignement et le type de diplôme, années scolaires 2008-2009 à 2012-2013^p

Réseau d'enseignement / Type de diplôme	Année scolaire				
	2008-2009	2009-2010	2010-2011	2011-2012	2012-2013 ^p
Réseau public	106 136	111 859	113 897	116 388	119 479
Diplôme d'études professionnelles (DEP)	81 705	87 964	90 311	90 523	91 712
Attestation de spécialisation professionnelle (ASP)	10 154	11 951	12 214	13 283	14 723
Autres programmes ^{1,2}	14 277	11 944	11 372	12 582	13 044
Réseau privé	5 509	5 668	5 780	5 808	5 724
Diplôme d'études professionnelles (DEP)	5 359	5 495	5 681	5 685	5 627
Attestation de spécialisation professionnelle (ASP)	146	161	96	122	96
Autres programmes ¹	4	12	3	1	1
Réseau gouvernemental	549	551	533	533	463
Diplôme d'études professionnelles (DEP)	506	518	501	501	449
Attestation de spécialisation professionnelle (ASP)	43	33	32	32	14
Tous les réseaux	112 195³	118 078	120 210	122 730³	125 666

Source: MEELS, DSID, Portail informationnel, système Charlemagne, données au 2014-01-23

Note: Les personnes inscrites à plus d'un programme la même année n'ont été comptées qu'une seule fois.

- p: Données provisoires
1. Incluant les élèves qui s'inscrivent à des cours pour augmenter leurs compétences professionnelles, sans faire partie d'un programme menant à un diplôme.
 2. Incluant les élèves inscrits en actualisation de formation d'appoint (ACT).
 3. Le total inclut 1 personne dont le réseau d'enseignement est indéterminé.

MINISTÈRE DE L'ÉDUCATION, DU LOISIR ET DU SPORT
ÉTUDE DES CRÉDITS 2014-2015
Demande de renseignements particuliers requis par le deuxième groupe d'opposition

QUESTION

Sommes accordées en 2012-2013, 2013-2014 et prévisions pour 2014-2015 des mesures visant à augmenter les inscriptions en formation professionnelle et technique. Détail de ces mesures en regard des montants investis pour améliorer l'appariement entre la formation professionnelle et technique et les besoins du marché du travail.

RÉPONSE

Sommes accordées visant à augmenter les inscriptions en formation professionnelle	Dépenses 2012-2013 M\$
Formation à distance	1,64
Reconnaissance des acquis et des compétences	13,21
Fréquentation et réussite : mise en place de moyens par les commissions scolaires pour améliorer la fréquentation et la réussite	5,00
Exploration professionnelle : mise en place par les commissions scolaires d'activités pour faire connaître la formation professionnelle aux élèves de la formation générale	2,20
Passerelles pour les détenteurs de certificats de formation de métiers semi-spécialisés vers certains diplômes d'études professionnelles	0,02
Formation générale suivie en concomitance à un diplôme d'études professionnelles	3,28
Projets novateurs favorisant l'accès des femmes à des métiers traditionnellement réservés aux hommes	0,23
Formation de petits groupes d'élèves	1,64
Total	27,22

Sommes accordées visant à favoriser l'appariement entre la formation professionnelle et les besoins du marché du travail	Dépenses 2012-2013 M\$
Alternance travail-études	4,57
Concertation régionale par les Tables régionales d'éducation inter-ordres : mise en place de projets favorisant le développement régional de la formation professionnelle et l'appariement avec les besoins du marché du travail	2,50
Attestations d'études professionnelles pour répondre à des besoins locaux de main-d'œuvre	13,50
Formations à temps partiel pour favoriser la réinsertion ou la progression en emploi	1,99
Total	22,56

Le ministère de l'Éducation, du Loisir et du Sport ne possède pas l'information concernant l'année 2013-2014 ainsi que pour la formation technique.

MINISTÈRE DE L'ÉDUCATION, DU LOISIR ET DU SPORT
ÉTUDE DES CRÉDITS 2014-2015
Demande de renseignements particuliers requis par le deuxième groupe d'opposition

QUESTION

Ventilation des transferts fédéraux par domaine d'enseignement (primaire, secondaire, collégial et universitaire) pour les années 2010-2011, 2011-2012, 2012-2013, 2013-2014 et prévisions pour 2014-2015.

RÉPONSE

TRANSFERTS DU GOUVERNEMENT FÉDÉRAL
BUDGET DE DÉPENSES

En millions de dollars

	2013-2014
Enseignement dans la langue de la minorité et enseignement de la langue seconde	28,7
Formation dans les pénitenciers fédéraux Primaire et secondaire	4,0
Participation au sport	0,6
Participation sportive des autochtones	0,1
Financement des immobilisations des commissions scolaires Crie, Kativik et l'école des Naskapis	9,5
Enseignement aux autochtones	129,5

MINISTÈRE DE L'ÉDUCATION, DU LOISIR ET DU SPORT
ÉTUDE DES CRÉDITS 2014-2015
Demande de renseignements particuliers de l'opposition officielle

QUESTION

Détails et ventilation de l'aide financière accordée aux services de garde en milieu scolaire ainsi que la fréquentation par région, par commissions scolaires et par école en 2009-2010, 2010-2011, 2011-2012 , 2012-2013 et 2013-2014. Prévisions pour 2014-2015.

RÉPONSE

L'aide financière accordée aux services de garde en milieu scolaire, par région et par commission scolaire, pour les années scolaires 2009-2010, 2010-2011, 2011-2012 et 2012-2013, paraît à l'annexe 1.

La fréquentation financée des services de garde en milieu scolaire, par région et par commission scolaire, pour les années scolaires 2009-2010, 2010-2011, 2011-2012 et 2012-2013, paraît à l'annexe 2. Seul les élèves ordinaires inscrits sur une base régulière et les élèves reconnus handicapés ou en difficulté d'adaptation ou d'apprentissage inscrits de façon sporadique font l'objet du financement.

Le Ministère verse des subventions aux commissions scolaires; les sommes par école ne sont donc pas disponibles.

Un seul établissement d'enseignement privé agréé aux fins de subventions a reçu une allocation pour services de garde en milieu scolaire pour les années scolaires 2009-2010, 2010-2011, 2011-2012 et 2012-2013.

École orafiste de Québec		
2012-2013	69 894 \$	22

Les montants pour l'année scolaire 2013-2014 ne sont pas disponibles.

AIDE FINANCIÈRE ACCORDÉE AUX SERVICES DE GARDE PAR COMMISSION SCOLAIRE

		Année scolaire 2012-2013
R.A. 01	Bas-Saint-Laurent	
711000	CS des Monts-et-Marées	631 641 \$
712000	CS des Phares	1 423 653 \$
713000	CS du Fleuve-et-des-Lacs	423 431 \$
714000	CS de Kamouraska-Rivière-du-Loup	1 079 435 \$
		3 558 160 \$
R.A. 02	Saguenay-Lac-Saint-Jean	
721000	CS du Pays-des-Bleuets	705 340 \$
722000	CS du Lac-Saint-Jean	860 830 \$
723000	CS des Rives-du-Saguenay	2 260 547 \$
724000	CS De La Jonquière	1 301 512 \$
		5 128 229 \$
R.A. 03	Capitale-Nationale	
731000	CS de Charlevoix	297 658 \$
732000	CS de la Capitale	7 299 265 \$
733000	CS des Découvreurs	3 742 517 \$
734000	CS des Premières-Seigneuries	7 041 491 \$
735000	CS de Portneuf	1 077 834 \$
881000	CS Central Québec	554 864 \$
		20 013 629 \$
R.A. 04	Mauricie	
741000	CS du Chemin-du-Roy	2 958 472 \$
742000	CS de l'Énergie	1 625 719 \$
		4 584 191 \$
R.A. 05	Estrie	
751000	CS des Hauts-Cantons	936 695 \$
752000	CS de la Région-de-Sherbrooke	2 972 924 \$
753000	CS des Sommets	1 287 750 \$
883000	CS Eastern Townships	451 722 \$
		5 649 091 \$
R.A. 06	Montréal	
761000	CS de la Pointe-de-l'Île	7 391 457 \$
762000	CS de Montréal	20 973 387 \$
763000	CS Marguerite-Bourgeoys	10 182 282 \$
887000	CS English-Montréal	3 808 199 \$
888000	CS Lester-B.-Pearson	4 847 365 \$
		47 202 690 \$

Année scolaire
2012-2013

R.A. 07	Outaouais	
771000	CS des Draveurs	4 393 268 \$
772000	CS des Portages-de-l'Outaouais	3 968 895 \$
773000	CS au Cœur-des-Vallées	1 317 654 \$
774000	CS des Hauts-Bois-de-l'Outaouais	194 456 \$
886000	CS Western Québec	1 103 914 \$
		10 978 187 \$
R.A. 08	Abitibi-Témiscamingue	
781000	CS du Lac-Témiscamingue	176 376 \$
782000	CS de Rouyn-Noranda	884 544 \$
783000	CS Harricana	440 327 \$
784000	CS de l'Or-et-des-Bois	900 632 \$
785000	CS du Lac-Abitibi	202 541 \$
		2 604 420 \$
R.A. 09	Côte-Nord	
689000	Littoral, Cs du	—
791000	CS de l'Estuaire	681 840 \$
792000	CS du Fer	867 862 \$
793000	CS de la Moyenne-Côte-Nord	123 438 \$
		1 673 140 \$
R.A. 10	Nord-du-Québec	
801000	CS de la Baie-James	303 817 \$
		303 817 \$
R.A. 11	Gaspésie-Îles-de-la-Madeleine	
811000	CS des Îles	206 024 \$
812000	CS des Chic-Chocs	445 159 \$
813000	CS René-Lévesque	586 972 \$
882000	CS Eastern Shores	50 913 \$
		1 289 068 \$
R.A. 12	Chaudière-Appalaches	
821000	CS de la Côte-du-Sud	1 105 039 \$
822000	CS des Appalaches	679 355 \$
823000	CS de la Beauce-Etchemin	3 398 295 \$
824000	CS des Navigateurs	5 836 382 \$
		11 019 071 \$
R.A. 13	Laval	
831000	CS de Laval	9 532 775 \$
		9 532 775 \$
R.A. 14	Lanaudière	
841000	CS des Affluents	8 606 118 \$
842000	CS des Samares	2 821 035 \$
		11 427 153 \$

Année scolaire
2012-2013

R.A. 15	Laurentides	
851000	CS de la Seigneurie-des-Mille-Îles	9 332 183 \$
852000	CS de la Rivière-du-Nord	3 900 602 \$
853000	CS des Laurentides	1 151 781 \$
854000	CS Pierre-Neveu	593 479 \$
885000	CS Sir-Wilfrid-Laurier	2 248 695 \$
		17 226 740 \$
R.A. 16	Montérégie	
861000	CS de Sorel-Tracy	907 867 \$
862000	CS de Saint-Hyacinthe	2 843 663 \$
863000	CS des Hautes-Rivières	3 222 382 \$
864000	CS Marie-Victorin	9 187 715 \$
865000	CS des Patriotes	9 397 694 \$
866000	CS du Val-des-Cerfs	2 822 301 \$
867000	CS des Grandes-Seigneuries	6 262 327 \$
868000	CS de la Vallée-des-Tisserands	1 277 661 \$
869000	CS des Trois-Lacs	3 275 292 \$
884000	CS Riverside	2 253 580 \$
889000	CS New Frontiers	439 965 \$
		41 890 447 \$
R.A. 17	Centre-du-Québec	
871000	CS de la Riveraine	955 445 \$
872000	CS des Bois-Francs	1 715 362 \$
873000	CS des Chênes	2 110 571 \$
		4 781 378 \$

**DONNÉES SUR LA FRÉQUENTATION DES ÉLÈVES FINANCÉS
DANS LES SERVICES DE GARDE PAR COMMISSION SCOLAIRE
2011-2012 et 2012-2013**

		Année scolaire 2012-2013	
		Régulière	Sporadique (EHDA)
R.A. 01 Bas-Saint-Laurent			
711000	CS des Monts-et-Marées	679	10
712000	CS des Phares	1 471	43
713000	CS du Fleuve-et-des-Lacs	412	19
714000	CS de Kamouraska–Rivière-du-Loup	1 194	25
		3 756	97
R.A. 02 Saguenay-Lac-Saint-Jean			
721000	CS du Pays-des-Bleuets	714	34
722000	CS du Lac-Saint-Jean	807	74
723000	CS des Rives-du-Saguenay	2 283	80
724000	CS De La Jonquière	1 432	18
		5 236	206
R.A. 03 Capitale-Nationale			
731000	CS de Charlevoix	305	24
732000	CS de la Capitale	7 444	196
733000	CS des Découvreurs	4 217	85
734000	CS des Premières-Seigneuries	7 830	142
735000	CS de Portneuf	1 172	23
881000	CS Central Québec	610	15
		21 578	485
R.A. 04 Mauricie			
741000	CS du Chemin-du-Roy	2 966	135
742000	CS de l'Énergie	1 481	120
		4 447	255
R.A. 05 Estrie			
751000	CS des Hauts-Cantons	956	25
752000	CS de la Région-de-Sherbrooke	3 436	35
753000	CS des Sommets	1 350	17
883000	CS Eastern Townships	501	8
		6 243	85
R.A. 06 Montréal			
761000	CS de la Pointe-de-l'Île	7 160	364
762000	CS de Montréal	20 979	416
763000	CS Marguerite-Bourgeoys	10 542	265
887000	CS English-Montréal	2 979	257
888000	CS Lester-B.-Pearson	4 811	251
		46 471	1 553

		Année scolaire 2012-2013	
		Régulière	Sporadique (EHDAA)
R.A. 07 Outaouais		5 075	38
771000	CS des Draveurs	4 453	9
772000	CS des Portages-de-l'Outaouais	1 547	0
773000	CS au Cœur-des-Vallées	203	7
774000	CS des Hauts-Bois-de-l'Outaouais	1 145	4
886000	CS Western Québec	5 075	38
		12 423	58
R.A. 08 Abitibi-Témiscamingue			
781000	CS du Lac-Témiscamingue	213	3
782000	CS de Rouyn-Noranda	995	23
783000	CS Harricana	473	3
784000	CS de l'Or-et-des-Bois	959	19
785000	CS du Lac-Abitibi	241	2
		2 881	50
R.A. 09 Côte-Nord			
689000	Littoral, Cs du	—	—
791000	CS de l'Estuaire	723	23
792000	CS du Fer	1 006	7
793000	CS de la Moyenne-Côte-Nord	137	0
		1 866	30
R.A. 10 Nord-du-Québec			
801000	CS de la Baie-James	322	11
		322	11
R.A. 11 Gaspésie-Îles-de-la-Madeleine			
811000	CS des Îles	187	13
812000	CS des Chic-Chocs	462	11
813000	CS René-Lévesque	646	15
882000	CS Eastern Shores	60	1
		1 355	40
R.A. 12 Chaudière-Appalaches			
821000	CS de la Côte-du-Sud	1 157	44
822000	CS des Appalaches	765	8
823000	CS de la Beauce-Etchemin	3 700	90
824000	CS des Navigateurs	6 335	176
		11 957	318
R.A. 13 Laval			
831000	CS de Laval	9 675	76
		9 675	76

		Année scolaire 2012-2013	
		Régulière	Sporadique (EHDA)
R.A. 14 Lanaudière			
841000	CS des Affluents	8 504	458
842000	CS des Samares	2 884	109
		11 388	567
R.A. 15 Laurentides			
851000	CS de la Seigneurie-des-Mille-Îles	9 710	136
852000	CS de la Rivière-du-Nord	4 154	67
853000	CS des Laurentides	1 275	14
854000	CS Pierre-Neveu	624	5
885000	CS Sir-Wilfrid-Laurier	2 279	37
		18 042	259
R.A. 16 Montérégie			
861000	CS de Sorel-Tracy	828	61
862000	CS de Saint-Hyacinthe	2 820	95
863000	CS des Hautes-Rivières	3 622	44
864000	CS Marie-Victorin	9 129	373
865000	CS des Patriotes	10 252	212
866000	CS du Val-des-Cerfs	2 931	80
867000	CS des Grandes-Seigneuries	6 394	155
868000	CS de la Vallée-des-Tisserands	1 490	4
869000	CS des Trois-Lacs	3 642	31
884000	CS Riverside	2 437	13
889000	CS New Frontiers	474	4
		44 019	1 072
R.A. 17 Centre-du-Québec			
871000	CS de la Riveraine	946	49
872000	CS des Bois-Francs	1 860	29
873000	CS des Chênes	2 255	41
		5 061	119

MINISTÈRE DE L'ÉDUCATION, DU LOISIR ET DU SPORT
ÉTUDE DES CRÉDITS 2014-2015
Demande de renseignements particuliers requis par le deuxième groupe d'opposition

QUESTION

Pour les années scolaires 2012-2013 et 2013-2014, nombre d'éducatrices et d'éducateurs dans les services de garde en milieu scolaire, par commission scolaire, niveau de formation de chacun d'entre eux et mesures prises pour compléter la formation lorsque celle-ci est déficiente. Prévisions des effectifs pour 2014-2015.

RÉPONSE

Les données concernant l'année scolaire 2013-2014 ne sont pas encore disponibles, de même que les prévisions des effectifs pour l'année scolaire 2014-2015.

De plus, les informations concernant le niveau de formation de chacune des personnes, de même que les mesures prises pour compléter la formation lorsque celle-ci est déficiente, ne sont pas connues du Ministère car cela est de la responsabilité des commissions scolaires.

Éducatrices et éducateurs dans les services de garde par commission scolaire
Année scolaire 2012-2013
(excluant les commissions scolaires Crie et Kativik)

	IND	ETP
689000 du Littoral	13	2,5
711000 des Monts-et-Marées	127	23,7
712000 des Phares	228	56,1
713000 du Fleuve-et-des-Lacs	65	15,7
714000 de Kamouraska-Rivière-du-Loup	142	42,4
721000 du Pays-des-Bleuets	108	18,1
722000 du Lac-Saint-Jean	163	37,6
723000 des Rives-du-Saguenay	271	55,6
724000 De La Jonquière	157	42,4
731000 de Charlevoix	58	10,5
732000 de la Capitale	1 004	301,3
733000 des Découvreurs	560	165,6
734000 des Premières-Seigneuries	959	310,7
735000 de Portneuf	164	42,4
741000 du Chemin-du-Roy	351	114,4
742000 de l'Énergie	325	47,9
751000 des Haut-Cantons	166	31,1
752000 de la Région-de-Sherbrooke	522	116,1
753000 des Sommets	182	35,1
761000 de la Pointe-de-l'Île	557	258,1
762000 de Montréal	1 575	930,7
763000 Marguerite-Bourgeoys	1 232	390,0
771000 des Draveurs	624	173,2
772000 des Portages-de-l'Outaouais	524	177,0
773 000 au Coeur-des-Vallées	211	42,9
774000 des Hauts-Bois-de-l'Outaouais	43	8,0
781000 du Lac-Témiscamingue	31	3,9
782000 de Rouyn-Noranda	140	38,8
783000 Harricana	76	16,9
784000 de l'Or-et-des-Bois	140	27,7

	IND	ETP
785000 du Lac-Abitibi	47	7,7
791000 de l'Estuaire	124	15,6
792000 du Fer	143	32,0
793000 de la Moyenne-Côte-Nord	24	4,2
801000 de la Baie-James	53	8,2
811000 des Îles	55	6,0
812000 des Chic-Chocs	81	10,6
813000 René-Lévesque	110	16,9
821000 de la Côte-du-Sud	211	43,0
822000 des Appalaches	112	15,5
823000 de la Beauce-Etchemin	667	111,4
824000 des Navigateurs	876	269,7
831000 de Laval	1 043	384,4
841000 des Affluents	1 141	320,7
842000 des Samares	437	95,5
851000 de la Seigneurie-des-Mille-Îles	853	332,9
852000 de la Rivière-du-Nord	436	133,9
853000 des Laurentides	149	34,7
854000 Pierre-Neveu	106	23,8
861000 de Sorel-Tracy	121	26,3
862000 de Saint-Hyacinthe	407	79,5
863000 des Hautes-Rivières	457	124,9
864000 Marie-Victorin	970	343,8
865000 des Patriotes	1 105	365,9
866000 de Val-des-Cerfs	363	84,7
867000 des Grandes-Seigneuries	764	243,2
868000 de la Vallée-des-Tisserands	174	42,6
869 000 des Trois-Lacs	384	117,3
871000 de la Rivéraine	127	18,1
872000 des Bois-Francs	235	69,5
873000 des Chênes	423	76,5
881 000 Central Quebec	159	15,9
882000 Eastern Shores	15	1,7
883000 Eastern Townships	69	12,3
884000 Riverside	246	69,9
885000 Sir-Wilfrid-Laurier	261	62,4
886 000 Western Quebec	146	31,4
887000 English-Montreal	263	95,2
888 000 Lester-B.-Pearson	487	147,3
889000 New Frontiers	49	10,4
Total	24 611	7 441,7

MINISTÈRE DE L'ÉDUCATION, DU LOISIR ET DU SPORT
ÉTUDE DES CRÉDITS 2014-2015

Demande de renseignements particuliers requis par le deuxième groupe d'opposition

QUESTION

Ventilation détaillée des budgets accordés par le ministère pour l'année scolaire 2013-2014 et prévisions pour 2014-2015 pour le maintien des écoles de village et montants accordés à cette fin aux commissions scolaires. Liste des écoles de village ayant reçu une subvention à cette fin, incluant le montant de cette subvention.

RÉPONSE

Les données pour l'année scolaire 2013-2014 ne sont pas disponibles.

La liste des écoles de village ayant reçu des allocations pour l'année scolaire 2012-2013 se trouve en annexe.

Pour l'année scolaire 2014-2015, les règles budgétaires n'étant pas encore approuvées, aucune prévision ne peut être fournie.

ALLOCATION POUR LE MAINTIEN DE L'ÉCOLE DE VILLAGE
(Volet fonctionnement)

Montant alloué par commission scolaire
et liste des écoles, année scolaire 2012-2013

Commission scolaire	Nom du bâtiment	Allocation
Monts-et-Marées, CS des	Lac-au-Saumon	6 500 \$
	Saint-Vianney	15 000 \$
	Saint-Tharcisius	30 000 \$
	Saint-Léon-le-Grand	27 500 \$
	Sr-Rachel-Fournier	30 000 \$
	Saint-Damase	30 000 \$
	La Volière	30 000 \$
	Assomption	27 500 \$
	Noël-Fortin	30 000 \$
	Emile-Dubé	30 000 \$
	Monseigneur-Ross	17 000 \$
	Le Marinier	27 500 \$
	Sainte-Félicité	27 500 \$
	Saint-Léandre	11 000 \$
	Saint-René-Goupil	27 500 \$
	Total	367 000 \$
Phares, CS des	La Colombe	20 000 \$
	La Source	15 500 \$
	Arc-en-Ciel	22 000 \$
	Clair-Soleil	27 500 \$
	De La Rivière	27 500 \$
	Aux-Quatre-Vents	30 000 \$
	Du Sommet	26 000 \$
	L'Envol	26 000 \$
	Marie-Elisabeth	12 500 \$
	Lavoie	30 000 \$
	Saint-Rosaire	27 500 \$
	Sainte-Luce	30 000 \$
	Lévesque	27 500 \$
	Boijoli	6 500 \$
	Total	328 500 \$

Fleuve-et-des-Lacs, CS du	Gérard-Raymond	27 500 \$
	Chanoine-Côté	27 500 \$
	Saint-Cyprien, de	19 500 \$
	April	30 000 \$
	Oiseau Chanteur, de l'	30 000 \$
	Saint-Clément, de	30 000 \$
	Sainte-Rita, de	25 000 \$
	Joie, de la	29 000 \$
	Rayons de Soleil, des	21 000 \$
	Envol, de l'	26 000 \$
	Saint-David	30 000 \$
	Marie-Reine-des-Cœurs	27 500 \$
	Saint-Joseph	17 500 \$
	Notre-Dame-de-Grâces	25 500 \$
	Saint-Marc, de	30 000 \$
	Des-Verts-Sommets	30 000 \$
	Saint-Pierre	9 500 \$
	Plein-Soleil	30 000 \$
	Clair-Matin	14 000 \$
	Marguerite, de la	30 000 \$
	Beaucourt	30 000 \$
	Moussaillons, des	27 500 \$
	Parchemins, des	28 000 \$
	Saint-Eusèbe, de	30 000 \$
	Source, de la	30 000 \$
	Étincelle, de l'	30 000 \$
	Total	685 000 \$
Kamouraska–Rivière-du-Loup, CS de	Étoile-Filante, l'	30 000 \$
	Pruchière, de la	2 500 \$
	Marée-Montante, de la	27 500 \$
	Orée-des-Bois, de l'	30 000 \$
	Vents-et-Marées, des	27 500 \$
	Amitié, de l'	30 000 \$
	Saint-Louis (Kamouraska)	30 000 \$
	Saint-Bruno	27 000 \$
	J.-C.-Chapais	30 000 \$
	Saint-Philippe	27 500 \$
	Notre-Dame	27 500 \$
	Sainte-Hélène	27 500 \$
	Saint-Louis (Saint-Joseph)	30 000 \$
	Chanterelle, la	21 000 \$
	Moisson-d'Arts	2 500 \$
	Riou	30 000 \$
	Notre-Dame-du-Sourire	30 000 \$
	Desbiens	7 500 \$
	Pèlerins, les	30 000 \$
	Notre-Dame-du-Portage	22 500 \$
	Saint-Modeste	13 500 \$
	Total	504 000 \$
Pays-des-Bleuets, CS du	Édifice de la form. à l'emploi	30 000 \$

	Saint-Louis-de-Gonzague	27 500 \$
	Maria-Goretti	8 500 \$
	Pie XII	5 500 \$
	Jean XXIII	30 000 \$
	Notre-Dame-de-Lourdes	27 500 \$
	Saint-Lucien	30 000 \$
	Bon-Pasteur	9 500 \$
	La Source	30 000 \$
	Les Prés Verts	30 000 \$
	Des Deux-Lacs	27 500 \$
	Boisjoli	30 000 \$
	Sainte-Hedwidge	27 500 \$
	Jolivent	9 500 \$
	L'Arbrisseau	30 000 \$
	Total	353 000 \$
Lac-Saint-Jean, CS du	Bon-Pasteur	27 500 \$
	Sainte-Hélène	30 000 \$
	Notre-Dame-du-Rosaire	30 000 \$
	Saint-Gérard	27 500 \$
	Du Bon-Conseil	9 500 \$
	Jean XXIII	19 500 \$
	Total	144 000 \$
Rives-du-Saguenay, CS des	Sainte-Rose	23 000 \$
	Saint-Gabriel	30 000 \$
	Du-Vallon	27 500 \$
	Saint-Félix	30 000 \$
	Marie-Médiatrice	30 000 \$
	Total	140 500 \$
De La Jonquière, CS	Saint-Charles	27 500 \$
	Saint-Jean	27 500 \$
	Total	55 000 \$
Charlevoix, CS de	Léonce-Boivin	11 500 \$
	Saint-François	30 000 \$
	Marie-Reine	27 500 \$
	Dominique-Savio	13 500 \$
	Marie-Victorin	27 500 \$
	Notre-Dame-du-Bon-Conseil	30 000 \$
	Notre-Dame-de-Lorette	30 000 \$
	Fernand-Saindon	27 500 \$
	Beau-Soleil	27 500 \$
	Total	225 000 \$

Premières-Seigneuries, CS des	Pionnière, de la	3 500 \$
	Cap-des-Neiges 2	8 500 \$
	Sainte-Famille	25 500 \$
	Total	37 500 \$
Portneuf, CS de	Riveraine, de la	7 500 \$
	Phare, du	27 500 \$
	Saint-Charles-de-Grondines	30 000 \$
	Morelle, de la	23 500 \$
	Bateau-Blanc, du	22 500 \$
	Goéland, du	27 500 \$
	Marie du Saint-Sacrement	27 500 \$
	Sentiers, des	27 500 \$
	Saint-Coeur-de-Marie	29 000 \$
	Total	222 500 \$
Chemin-du-Roy, CS du	Saint-Gabriel	30 000 \$
	Saint-Charles	27 500 \$
	Sainte-Marie	26 000 \$
	Champlain	23 500 \$
	Grès, pavillon des	27 500 \$
	Saint-Léon	27 500 \$
	Rinfret	12 500 \$
	Belle-Vallée, pavillon Saint-Joseph	20 500 \$
	Marie-Immaculée	30 000 \$
	Saint-Justin	27 500 \$
	Total	252 500 \$
Énergie, CS de l'	Tortue-des-Bois, de la	6 500 \$
	Notre-Dame-des-Neiges	30 000 \$
	Notre-Dame-de-la-Joie	30 000 \$
	Villa de la Jeunesse	27 500 \$
	Notre-Dame (Saint-Georges)	30 000 \$
	Jacques-Cartier	30 000 \$
	Maternelle Jacques-Buteux	30 000 \$
	Notre-Dame-de-l'Assomption	22 000 \$
	Le Sablon d'Or	27 500 \$
	Primadel	27 500 \$
	Plein Soleil	27 500 \$
	La Croisière	27 500 \$
	Passerelle, de la	29 000 \$
	Total	345 000 \$

Hauts-Cantons, CS des	Voie-Lactée, de la	17 500 \$
	Sancta-Maria	27 500 \$
	Saint-Pie-X	27 000 \$
	Notre-Dame-de-Toutes-Aides	30 000 \$
	Sainte-Edwidge, de	27 500 \$
	Saint-Paul	30 000 \$
	Trois-Cantons, des	27 500 \$
	Notre-Dame-de-Lorette	30 000 \$
	Notre-Dame-du-Paradis	9 500 \$
	D'Audet	30 000 \$
	Monts-et-Lacs, des	21 500 \$
	Sainte-Cécile, de	27 500 \$
	Sommets, des	30 000 \$
	Rose-des-Vents, de la	30 000 \$
	Nantes, de	30 000 \$
	Monts Blancs, des	27 500 \$
	Ligugé	30 000 \$
	Total	453 000 \$
Région-de-Sherbrooke, CS de la	Notre-Dame-de-la-Paix	24 500 \$
	Passerelle no 1, de la	27 500 \$
	Total	52 000 \$
Sommets, CS des	Christ-Roi	27 500 \$
	Notre-Dame-de-l'Assomption	30 000 \$
	Notre-Dame-de-Lourdes	30 000 \$
	Baluchon, du	27 500 \$
	Deux Soleils, pavillon 1, des	20 500 \$
	Deux Soleils, pavillon 2, des	5 500 \$
	Saint-Barthélemy	5 500 \$
	Arc-en-Ciel, pavillon 2, de l'	20 000 \$
	Notre-Dame-de-Bonsecours	25 500 \$
	Notre-Dame-de-Montjoie	8 500 \$
	Notre-Dame-du-Sourire	19 500 \$
	Notre-Dame-des-Érables	27 500 \$
	Saint-Gabriel	7 500 \$
	Saint-Laurent	30 000 \$
	Total	285 000 \$
Portages-de-l'Outaouais, CS des	Sainte-Marie	18 500 \$
	Total	18 500 \$
Cœur-des-Vallées, CS au	Saint-Michel (Montebello)	7 500 \$
	Sacré-cœur (Plaisance)	27 500 \$
	Total	35 000 \$

Hauts-Bois-de-l'Outaouais, CS des	Saint-Nom-de-Marie	27 500 \$
	Sainte-Anne, no 1	27 500 \$
	Laval	30 000 \$
	Notre-Dame-de-Grâce	30 000 \$
	Reine-Perreault	30 000 \$
	Sainte-Marie	30 000 \$
	Saint-Pierre	30 000 \$
	Christ-Roi (garçons)	30 000 \$
	Saint-Boniface	30 000 \$
	Dominique-Savio	30 000 \$
	Notre-Dame-du-Sacré-Cœur	27 500 \$
	Sacré-Cœur	27 500 \$
	Sainte-Thérèse	27 500 \$
	Total	377 500 \$
Lac-Témiscamingue, CS du	Notre-Dame	27 500 \$
	Saint-André	26 000 \$
	L'Assomption	27 500 \$
	Notre-Dame-de-l'Assomption	26 000 \$
	Saint-Gabriel	30 000 \$
	Marie-Immaculée	30 000 \$
	Saint-Isidore	20 500 \$
	Saint-Joseph	30 000 \$
	Notre-Dame-de-Liesse	14 500 \$
	Saint-Louis	30 000 \$
	Du Carrefour	23 500 \$
	Sainte-Bernadette	25 000 \$
	Total	310 500 \$
Rouyn-Noranda, CS de	Bellecombe, de	27 500 \$
	Notre-Dame-du-Sacré-Cœur-de-Cléricky	30 000 \$
	Montbeillard, de	30 000 \$
	Cloutier, de	30 000 \$
	Saint-Norbert-de-Mont-Brun	30 000 \$
	Rollet, de	26 000 \$
	Total	173 500 \$

Harricana, CS	Tétreault	29 000 \$
	Morency	30 000 \$
	Saint-Paul	30 000 \$
	Notre-Dame-de-Lourdes	27 500 \$
	Sainte-Gertrude	27 500 \$
	Sainte-Thérèse	29 000 \$
	Youville	30 000 \$
	Christ-Roi	14 500 \$
	Notre-Dame-du-Sacré-Coeur	30 000 \$
	Notre-Dame des Écoles	27 500 \$
	Notre-Dame-du-Rosaire	30 000 \$
	Saint-Mathieu	30 000 \$
	Saint-Thomas-d'Aquin	27 500 \$
	Des Coteaux	30 000 \$
	Total	392 500 \$
Or-et-des-Bois, CS de l'	Louis-Querbes	30 000 \$
	Charles-René-Lalande	27 500 \$
	Notre-Dame-de-l'Assomption	27 500 \$
	Total	85 000 \$
Lac-Abitibi, CS du	Pavillon de Taschereau	4 500 \$
	Pavillon de Colombourg	30 000 \$
	Pavillon de Roquemaure	27 500 \$
	Pavillon de Poularies	27 500 \$
	Pavillon de Clermont	30 000 \$
	Pav. de Ste-Germaine-Boulé	27 500 \$
	Pavillon d'Authier-Nord	27 500 \$
	Pavillon de Mancebourg	30 000 \$
	Pavillon de Duparquet	30 000 \$
	Total	234 500 \$
Estuaire, CS de l'	Monseigneur-Bouchard	18 000 \$
	Saint-Coeur-de-Marie	30 000 \$
	Notre-Dame-du-Bon-Conseil	27 500 \$
	Richard & Centre multifonction	27 500 \$
	Sainte-Marie	16 500 \$
	Pavillon Mgr Labrie	18 000 \$
	Saint-Joseph	24 000 \$
	Père Duclos	11 000 \$
	St-Joseph et Centre administr.	27 500 \$
	Pavillon Sacré-Coeur	30 000 \$
	Les Dunes	20 500 \$
	Total	250 500 \$
Fer, CS du	Dominique-Savio	30 000 \$
	Notre-Dame	28 000 \$
	Total	58 000 \$

Moyenne-Côte-Nord, CS de la	Notre-Dame-des-Anges	7 500 \$
	Saint-François d'Assise	27 500 \$
	Notre-Dame-de-Grâce	20 000 \$
	Louis Garnier	15 000 \$
	Total	70 000 \$
Baie-James, CS de la	Le Delta	11 500 \$
	Jacques-Rousseau	30 000 \$
	Beauvalois	27 500 \$
	Le Filon	11 500 \$
	Total	80 500 \$
Îles, CS des	Iris, aux	22 500 \$
	Notre-Dame-du-Sacré-Coeur	27 000 \$
	Total	49 500 \$
Chic-Chocs, CS des	De l'Escabelle	27 500 \$
	Notre-Dame-de-Liesse	30 000 \$
	Des Bois-et-Marées	27 500 \$
	Notre-Dame-des-Neiges	30 000 \$
	Saint-Antoine	30 000 \$
	Des Prospecteurs	15 500 \$
	Du P'tit-Bonheur	26 500 \$
	Esdras-Minville	8 500 \$
	Notre-Dame	23 000 \$
	Saint-Paul	30 000 \$
	Saint-Joseph-Alban	27 500 \$
	De la Découverte	27 500 \$
	Total	303 500 \$
René-Lévesque, CS	Couvent de l'Assomption	30 000 \$
	Sainte-Marie	27 500 \$
	Couvent du Bon-Pasteur	30 000 \$
	Sacré-Coeur	21 500 \$
	Saint-Bernard	30 000 \$
	Le Phare	27 500 \$
	La Relève	25 000 \$
	Des Découvertes	26 500 \$
	Cap Beau-Soleil	20 500 \$
	Aux Mille-Ressources	30 000 \$
	Des Audomarois	27 500 \$
	Père-Pacifique	8 500 \$
	Saint-Alexis (centrale)	16 000 \$
	Saint-François (centrale)	27 500 \$
	Total	348 000 \$

Côte-du-Sud, CS de la	Quatre-Vents, aux	20 500 \$
	Méandres, des	27 500 \$
	Ruche - De Lanaudière, de la	27 500 \$
	Plein-Soleil	30 000 \$
	CFER de Bellechasse	27 500 \$
	Belle-Vue	5 500 \$
	Échos-de-la-Forêt, des	27 000 \$
	Bon-Vent, du	29 000 \$
	Tremplin, du	4 500 \$
	Éveil, de l'	30 000 \$
	Notre-Dame-de-l'Assomption	24 500 \$
	Tilleuls, des	22 500 \$
	Saint-Cyrille, de	30 000 \$
	Jeanne-De-Chantal	14 500 \$
	Chanoine-Ferland	27 500 \$
	Saint-Just, de	30 000 \$
	Sainte-Lucie, de	20 000 \$
	Sainte-Apolline, de	28 000 \$
	Saint-Marcel, de	19 000 \$
	Sainte-Félicité, de	30 000 \$
	Total	475 000 \$
Appalaches, CS des	Saint-Nom-de-Jésus	30 000 \$
	Dominique-Savio	27 500 \$
	Du Saint-Nom-de-Marie	30 000 \$
	De la Pierre-Douce	27 500 \$
	Aux Quatre-Vents	27 500 \$
	De la Source	27 500 \$
	De l'Arc-en-Ciel	27 500 \$
	Du Perce-Neige	27 500 \$
	De la Passerelle	27 500 \$
	Total	252 500 \$

Beauce-Etchemin, CS de la	Saints-Anges	23 500 \$
	Monseigneur-De Laval	26 500 \$
	Envolée, l'	27 500 \$
	Lutins, des	6 500 \$
	Saint-Louis	27 500 \$
	Écolinière, l'	23 500 \$
	Arc-en-Ciel de Saint-Narcisse	13 500 \$
	Arc-en-Ciel de Saint-Camille	30 000 \$
	Rayons-de-Soleil	30 000 \$
	Petite-Abeille	30 000 \$
	Dominique-Savio	23 500 \$
	Petit-Chercheur, du	27 500 \$
	Tourterelle, la	27 500 \$
	Sommets, des	14 500 \$
	Jouvence	30 000 \$
	Découverte, la	27 500 \$
	Barabé	11 500 \$
	Étincelle de Sainte-Marguerite	2 500 \$
	Astrale, l'	27 500 \$
	La Source	8 500 \$
	Bois-Francis, des	27 500 \$
	Bellarmin	30 000 \$
	Nazareth	27 500 \$
	Joyeux-Compagnons, des	17 500 \$
	Sainte-Martine	30 000 \$
	Roy	15 500 \$
	Harmonie	27 500 \$
	Secondaire de la Haute-Beauce	27 500 \$
	Total	642 000 \$
Navigateurs, CS des	Amitié, de l'	27 500 \$
	De la Caravelle (St-Flavien)	7 500 \$
	De la Caravelle (Joly)	27 500 \$
	De la Caravelle (Dosquet)	27 500 \$
	Du Chêne	8 500 \$
	Falaise, de la	30 000 \$
	Berge, de la	30 000 \$
	Total	158 500 \$
Affluents, CS des	Émile-Despins	27 500 \$
	Sainte-Marie-des-Anges	8 500 \$
	Mgr-Charlebois	27 500 \$
	Marguerite-Bourgeois	3 500 \$
	Amédée-Marsan	15 500 \$
	Total	82 500 \$

Samares, CS des	Île Saint-Ignace, de l'	27 500 \$
	Pavillon Sainte-Geneviève	9 500 \$
	Sainte-Anne	27 500 \$
	Dusablé	22 500 \$
	Pavillon Reine-Marie II	30 000 \$
	Pavillon Reine-Marie I	27 500 \$
	Saint-Cœur-de-Marie	11 500 \$
	Émmélie-Caron	27 500 \$
	Panet	27 500 \$
	Ami-Soleil, de l'	5 500 \$
	Bérard	27 500 \$
	Germain-Caron	30 000 \$
	Saint-Alphonse	7 500 \$
	Saint-Côme	18 500 \$
	Sainte-Marcelline	13 500 \$
	Pav. Notre-Dame-de-la-Merci	23 000 \$
	Pavillon Saint-Émile	30 000 \$
	Monseigneur J.-A.-Papineau	8 500 \$
	Pavillon Rose-des-Vents	27 500 \$
	Pav. Maternelle Wilfrid-Gervais	24 500 \$
	Sainte-Marie-Salomé	26 500 \$
	Pav. maternelle Ste-Geneviève	27 500 \$
	Total	481 000 \$
Rivière-du-Nord, CS de la	Le Tremplin	30 000 \$
	Dansereau	3 500 \$
	Total	33 500 \$
Laurentides, CS des	Pavillon la Ribambelle	12 500 \$
	Arc-en-Ciel, l'	15 500 \$
	Relève, la	30 000 \$
	Pavillon Sainte-Bernadette	27 500 \$
	Total	85 500 \$
Pierre-Neveu, CS	Roulotte C.F.T.R.	15 000 \$
	Amitié, de l'	30 000 \$
	Notre-Dame, de	27 500 \$
	Saint-Rosaire, du	4 500 \$
	Saint-Gérard, de	30 000 \$
	Aventure, de l'	30 000 \$
	Christ-Roi, du	30 000 \$
	Saint-Joseph, de	30 000 \$
	Saint-François, de	27 500 \$
	Notre-Dame	27 500 \$
	Saint-Joachim, de	30 000 \$
	Centre adm. école du Sacré-Coeur	30 000 \$
	Henri-Bourassa	30 000 \$
	N.-D.-du-Saint-Sacrement, de	25 500 \$
	Sacré-Coeur, du	30 000 \$
	Sainte-Anne, de	30 000 \$
	Total	427 500 \$

Sorel-Tracy, CS de	Monseigneur-Brunault	27 500 \$
	Christ-Roi	26 500 \$
	Notre-Dame	30 000 \$
	Saint-Gabriel	27 500 \$
	Pierre-de-Saint-Ours	23 500 \$
	Total	135 000 \$
Saint-Hyacinthe, CS de	Notre-Dame	27 500 \$
	Sacré-Coeur	27 500 \$
	Immeuble Spénard	24 500 \$
	St-Thomas-d'Aquin II	30 000 \$
	Immeuble Saint-Bernard	30 000 \$
	Immeuble Saint-Jude	14 500 \$
	Immeuble Saint-Louis	27 500 \$
	Immeuble Saint-Barnabé-Sud	20 500 \$
	Saint-Nazaire	27 500 \$
	Immeuble Saint-Marcel	30 000 \$
	Total	259 500 \$
Hautes-Rivières, CS des	Capt.-Luc-Fortin, Éd. Henryville	8 500 \$
	Petit-Clocher, du	9 500 \$
	Capt.-Luc-Fortin, Éd. St-Joseph	9 500 \$
	Total	27 500 \$
Patriotes, CS des	L'Envol	27 000 \$
	Au-Fil-de-l'Eau Desrochers	3 500 \$
	Saint-Charles	18 500 \$
	Total	49 000 \$
Val-des-Cerfs, CS du	Saint-Joseph	27 500 \$
	Notre-Dame-de-Lourdes	30 000 \$
	Total	57 500 \$
Grandes-Seigneuries, CS des	Langevin	27 500 \$
	Saint-Isidore	8 500 \$
	Saint-Édouard	23 500 \$
	Sainte-Clotilde	19 500 \$
	Total	79 000 \$
Vallée-des-Tisserands, CS de la	Saint-Étienne	8 500 \$
	Saint-Urbain	12 500 \$
	Saint-Jean	14 500 \$
	Omer-Séguin	2 500 \$
	Total	38 000 \$
Trois-Lacs, CS des	Sainte-Justine-de-Newton	30 000 \$
	Immaculée-Conception	27 500 \$
	Cuillierier	27 500 \$
	Saint-Zotique	23 500 \$
	Total	108 500 \$

Riveraine, CS de la	Source, la	30 000 \$
	Oasis, l'	24 500 \$
	Nacelle, la	27 500 \$
	Rayons-de-Soleil	30 000 \$
	Arc-en-Ciel, de l'	13 500 \$
	Boutons-d'Or	30 000 \$
	Centre de formation St-Léonard	30 000 \$
	Despins	20 500 \$
	Jeunesse, la	27 500 \$
	Jean XXIII	25 500 \$
	Croisée, de la	30 000 \$
	Rucher, le	27 500 \$
	Arbrisseaux, des	30 000 \$
	Explorami	9 500 \$
	Phare, le	27 500 \$
	Terre-des-Jeunes	27 500 \$
	Total	411 000 \$
Bois-Francis, CS des	Alternative La Fermentière	26 000 \$
	Entreprise Prince-Daveluy	27 500 \$
	Saint-Paul	13 500 \$
	Notre-Dame-du-Perpétuel-Secours	27 500 \$
	Centrale	30 000 \$
	De la Croisée	3 500 \$
	Notre-Dame	7 500 \$
	Sainte-Thérèse	27 500 \$
	Sainte-Julie	5 500 \$
	Jean-Rivard	13 500 \$
	Jean-XXIII	30 000 \$
	Marie-Immaculée	27 500 \$
	Centrale	30 000 \$
	Notre-Dame	30 000 \$
	Saint-Coeur-de-Marie	30 000 \$
	Saint-Coeur-de-Marie	14 500 \$
	Cité Écologique	18 000 \$
	Total	362 000 \$
Chênes, CS des	Notre-Dame	30 000 \$
	Sacré-Coeur	30 000 \$
	Saint-Guillaume (126 A)	25 000 \$
	Saint-Félix-de-Kingsey	14 500 \$
	Avenir, l'	4 500 \$
	Saint-Eugène	3 500 \$
	Sainte-Jeanne-D'Arc, active	27 500 \$
	Deux Rivières, des	27 500 \$
	Total	162 500 \$
Central Québec, CS	Valcartier	27 500 \$
	Portneuf	16 500 \$
	Maclean Memorial	27 500 \$

	Total	71 500 \$
Eastern Shores, CS	Centre éducatif de Fermont	28 000 \$
	C.-E.-Pouliot	2 500 \$
	Polyv. Mgr Sévigny Pavillon A	30 000 \$
	Saint-Joseph - Saint-Patrick	30 000 \$
	Shigawake Port-Daniel School	27 500 \$
	New Richmond High School	19 500 \$
	Escuminac Intermediate School	30 000 \$
	Entry Island School	14 000 \$
	Belle-Anse Elementary School	27 000 \$
	Gaspé Elementary School	20 500 \$
	Grosse-Île High School	27 500 \$
	Metis Beach Intermediate	27 500 \$
	Baie Comeau High School	30 000 \$
	Riverview School	30 000 \$
	Total	344 000 \$
Eastern Townships, CS	Asbestos-Danville-Shipton	17 500 \$
	Cookshire	27 500 \$
	Farnham	30 000 \$
	Mansonville	19 000 \$
	North Hatley	27 500 \$
	Pope Memorial	27 500 \$
	Sawyerville	30 000 \$
	Sutton	27 500 \$
	Waterloo	27 500 \$
	Total	234 000 \$
Riverside, CS	The Alternate School	30 000 \$
	Total	30 000 \$
Sir-Wilfrid-Laurier, CS	Arundel Elementary School	13 500 \$
	Sainte Adèle Elementary School	15 500 \$
	Grenville Elementary School	27 500 \$
	Total	56 500 \$
Western Québec, CS	Cité étudiante de la Haute-Gatineau	20 500 \$
	Poltimore	30 000 \$
	Namur	13 500 \$
	Queen Elizabeth	30 000 \$
	St. Michael	11 500 \$
	Onslow	27 500 \$
	Total	133 000 \$
Lester-B.-Pearson, CS	Soulanges	24 000 \$
	Total	24 000 \$
New Frontiers, CS	Franklin	27 500 \$
	Howick	21 500 \$
	Hemmingford	16 500 \$

Total

65 500 \$

MINISTÈRE DE L'ÉDUCATION, DU LOISIR ET DU SPORT
ÉTUDE DES CRÉDITS 2014-2015
Demande de renseignements particuliers requis par le deuxième groupe d'opposition

QUESTION

Détail et ventilation par région et par commission scolaire des sommes accordées en 2012-2013 et 2013-2014 pour les élèves en milieux défavorisés et pour financer des mesures alimentaires et prévisions pour 2014-2015.

RÉPONSE

Le détail et la ventilation par région et par commission scolaire des sommes accordées pour l'année scolaire 2012-2013 pour les élèves en milieux défavorisés et pour financer des mesures alimentaires sont présentés en annexe.

Ces sommes se répartissent comme suit :

	M\$
• Ressources intégrées dans les allocations de base pour les activités éducatives	193,0
• École montréalaise	12,2
• Aide alimentaire au secondaire	7,5
• Agir autrement au secondaire	32,5
• Agir autrement au primaire	12,6
• Services aux enfants de 4 ans	29,8
• Services de garde éducatifs – 4 ans	6,0
• Collations en service de garde	6,0
• Diminution du nombre d'élèves par classe à la 5 ^e et la 6 ^e année du primaire	61,8
Total	361,3¹

Les données pour l'année scolaire 2013-2014 ne sont pas disponibles puisque l'année scolaire n'est pas terminée.

Pour l'année scolaire 2014-2015, les règles budgétaires n'étant pas approuvées, aucune prévision ne peut être fournie.

¹ La différence à l'addition vient de l'arrondi des sommes.

		2012-2013
R.A. 01	Bas-Saint-Laurent	
711000	CS des Monts-et-Marées	3 499 726 \$
712000	CS des Phares	2 467 924 \$
713000	CS du Fleuve-et-des-Lacs	2 847 400 \$
714000	CS de Kamouraska-Rivière-du-Loup	2 327 591 \$
R.A. 02	Saguenay-Lac-Saint-Jean	
721000	CS du Pays-des-Bleuets	4 003 117 \$
722000	CS du Lac-Saint-Jean	2 953 847 \$
723000	CS des Rives-du-Saguenay	4 258 738 \$
724000	CS De La Jonquière	2 070 143 \$
R.A. 03	Capitale-Nationale	
731000	CS de Charlevoix	1 269 208 \$
732000	CS de la Capitale	7 725 770 \$
733000	CS des Découvreurs	1 271 319 \$
734000	CS des Premières-Seigneuries	4 261 784 \$
735000	CS de Portneuf	1 439 659 \$
881000	CS Central Québec	1 530 522 \$
R.A. 04	Mauricie	
741000	CS du Chemin-du-Roy	6 490 420 \$
742000	CS de l'Énergie	5 987 484 \$
R.A. 05	Estric	
751000	CS des Hauts-Cantons	3 005 895 \$
752000	CS de la Région-de-Sherbrooke	4 724 320 \$
753000	CS des Sommets	4 798 382 \$
883000	CS Eastern Townships	1 815 268 \$
R.A. 06	Montréal	
761000	CS de la Pointe-de-l'Île	19 327 451 \$
762000	CS de Montréal	80 006 103 \$
763000	CS Marguerite-Bourgeoys	18 347 563 \$
887000	CS English-Montréal	14 790 965 \$
888000	CS Lester-B.-Pearson	5 098 413 \$

2012-2013

R.A. 07	Outaouais	
771000	CS des Draveurs	4 433 035 \$
772000	CS des Portages-de-l'Outaouais	3 099 180 \$
773000	CS au Coeur-des-Vallées	2 219 277 \$
774000	CS des Hauts-Bois-de-l'Outaouais	2 283 951 \$
886000	CS Western Québec	2 397 746 \$
R.A. 08	Abitibi-Témiscamingue	
781000	CS du Lac-Témiscamingue	1 194 078 \$
782000	CS de Rouyn-Noranda	1 901 370 \$
783000	CS Harricana	1 434 627 \$
784000	CS de l'Or-et-des-Bois	3 334 266 \$
785000	CS du Lac-Abitibi	1 654 985 \$
R.A. 09	Côte-Nord	
791000	CS de l'Estuaire	2 837 269 \$
792000	CS du Fer	3 011 262 \$
793000	CS de la Moyenne-Côte-Nord	670 736 \$
R.A. 10	Nord-du-Québec	
01000	CS de la Baie-James	942 907 \$
R.A. 11	Gaspésie-Îles-de-la-Madeleine	
811000	CS des Îles	487 272 \$
812000	CS des Chic-Chocs	2 703 784 \$
813000	CS René-Lévesque	3 451 823 \$
882000	CS Eastern Shores	1 412 138 \$
R.A. 12	Chaudière-Appalaches	
821000	CS de la Côte-du-Sud	3 728 617 \$
822000	CS des Appalaches	1 661 456 \$
823000	CS de la Beauce-Etchemin	6 365 132 \$
824000	CS des Navigateurs	2 939 918 \$
R.A. 13	Laval	
831000	CS de Laval	8 002 113 \$
R.A. 14	Lanaudière	
841000	CS des Affluents	4 931 762 \$
842000	CS des Samares	13 593 104 \$

2012-2013

R.A. 15	Laurentides	
851000	CS de la Seigneurie-des-Mille-Îles	6 504 844 \$
852000	CS de la Rivière-du-Nord	5 644 720 \$
853000	CS des Laurentides	3 000 889 \$
854000	CS Pierre-Neveu	2 418 667 \$
885000	CS Sir-Wilfrid-Laurier	2 726 323 \$
R.A. 16	Montérégie	
861000	CS de Sorel-Tracy	2 006 006 \$
862000	CS de Saint-Hyacinthe	4 959 963 \$
863000	CS des Hautes-Rivières	6 040 891 \$
864000	CS Marie-Victorin	10 427 365 \$
865000	CS des Patriotes	4 011 230 \$
866000	CS du Val-des-Cerfs	4 838 578 \$
867000	CS des Grandes-Seigneuries	3 609 158 \$
868000	CS de la Vallée-des-Tisserands	5 132 767 \$
869000	CS des Trois-Lacs	1 375 406 \$
884000	CS Riverside	1 675 154 \$
889000	CS New Frontiers	1 302 226 \$
R.A. 17	Centre-du-Québec	
871000	CS de la Riveraine	1 897 373 \$
872000	CS des Bois-Francs	3 498 274 \$
873000	CS des Chênes	3 193 813 \$

MINISTÈRE DE L'ÉDUCATION, DU LOISIR ET DU SPORT
ÉTUDE DES CRÉDITS 2014-2015

Demande de renseignements particuliers requis par le deuxième groupe d'opposition

QUESTION

Ventilation des sommes allouées par le ministère aux commissions scolaires pour l'achat de matériel pédagogique en 2011-2012, 2012-2013 et 2013-2014. Prévisions pour 2014-2015.

RÉPONSE

Les renseignements demandés ne sont pas disponibles.

Le financement du matériel pédagogique est intégré à l'allocation de base qui présente l'essentiel des ressources financières allouées aux commissions scolaires pour leur permettre d'assumer leurs obligations relatives aux activités éducatives des jeunes et des adultes de la formation générale et de la formation professionnelle.

MINISTÈRE DE L'ÉDUCATION, DU LOISIR ET DU SPORT
ÉTUDE DES CRÉDITS 2014-2015

Demande de renseignements particuliers requis par le deuxième groupe d'opposition

QUESTION

Ventilation des sommes accordées pour les bibliothèques scolaires en 2012-2013 et 2013-2014.
Prévisions pour 2014-2015.

RÉPONSE

La réponse se trouve dans la question 29.

MINISTÈRE DE L'ÉDUCATION, DU LOISIR ET DU SPORT
ÉTUDE DES CRÉDITS 2014-2015

Demande de renseignements particuliers requis par le deuxième groupe d'opposition

QUESTION

Crédits consentis par le ministère au chapitre de la francisation des allophones, des classes d'accueil, au soutien linguistique et au programme d'enseignement des langues d'origine en 2012-2013 et 2013-2014 ainsi que les prévisions pour 2014-2015 de même que le nombre de classes d'accueil par commission scolaire et d'élèves participant à ces programmes pour les mêmes années.

RÉPONSE

Depuis 2012-2013, l'allocation pour l'accueil et la francisation intègre l'ensemble des crédits consentis au chapitre de la francisation des allophones, des classes d'accueil et du soutien linguistique, de même que les autres services de soutien aux élèves issus de l'immigration incluant le programme d'enseignement des langues d'origine et l'intégration des élèves issus de l'immigration.

Crédits consentis par le Ministère	<u>Année scolaire</u> <u>2013-2014</u>
---	---

Allocation pour l'accueil et la francisation	52,91 M\$
--	-----------

Le Ministère ne détient pas de données relatives au nombre de classes d'accueil par commission scolaire puisque ces données ne sont plus transmises depuis 1997-1998. Il est toutefois possible de connaître le nombre d'élèves selon le modèle de services d'accueil et de soutien à l'apprentissage du français qui leur sont offerts, ainsi que le nombre d'élèves bénéficiant d'un soutien linguistique d'appoint en français (à raison de moins d'une période par jour).

Nombre d'élèves selon le modèle de services	<u>Année scolaire</u> <u>2013-2014</u>
--	---

Services d'accueil et de soutien à l'apprentissage du français :

- | | |
|--|-------|
| • en classe d'accueil | 7 565 |
| • en classe ordinaire (soutien régulier) | 9 457 |

Soutien linguistique d'appoint en français	8 804
--	-------

Charlemagne, bilan 5 pour 2012-2013 et bilan 1 pour 2013-2014 (données au 23 janvier 2014).

MINISTÈRE DE L'ÉDUCATION, DU LOISIR ET DU SPORT
ÉTUDE DES CRÉDITS 2014-2015

Demande de renseignements particuliers requis par le deuxième groupe d'opposition

QUESTION

Crédits consentis à l'enseignement préscolaire, primaire et secondaire en 2013-2014 pour les clientèles autochtones.

RÉPONSE

Voir la question 49.

MINISTÈRE DE L'ÉDUCATION, DU LOISIR ET DU SPORT
ÉTUDE DES CRÉDITS 2014-2015

Demande de renseignements particuliers requis par le deuxième groupe d'opposition

QUESTION

Aide financière accordée à la formation et au perfectionnement du personnel (enseignants, cadres, personnel de soutien, professionnels) pour 2013-2014: nombre de personnes concernées par corps d'emploi et par commission scolaire.

RÉPONSE

Voir la réponse à la question 18.

MINISTÈRE DE L'ÉDUCATION, DU LOISIR ET DU SPORT
ÉTUDE DES CRÉDITS 2014-2015

Demande de renseignements particuliers requis par le deuxième groupe d'opposition

QUESTION

Concernant le cours d'Éthique et de culture religieuse : le coût total de la formation des enseignants depuis sa mise en place, la liste des manuels approuvés par le ministère pour ce cours pour 2013-2014 (et prévisions pour 2014-2015). Fournir une copie de tout bilan ou suivi de l'implantation de ce cours.

RÉPONSE

- Le MELS suit l'implantation de tous ses programmes d'études, mais ne produit pas de bilan pour ces derniers.

MINISTÈRE DE L'ÉDUCATION, DU LOISIR ET DU SPORT
ÉTUDE DES CRÉDITS 2014-2015
Demande de renseignements particuliers requis par le deuxième groupe d'opposition

QUESTION

Liste et copie des demandes d'avis du ministre de l'Éducation au Conseil supérieur de l'éducation en 2012-2013 et 2013-2014. Liste des mandats en cours.

RÉPONSE**Demande d'avis du ministre de l'Éducation (voir annexe):**

- Les répercussions de l'introduction d'un cours d'histoire du Québec à la formation générale commune de l'enseignement collégial, publié en mai 2014.
- L'enseignement de la science et de la technologie au primaire et au premier cycle du secondaire, publié en août 2013.

Travaux en cours :

Rapport sur l'état et les besoins de l'éducation 2014 : le 15 juin 2012, le Conseil a confié à un comité le mandat de mener une réflexion sur la réforme du curriculum et des programmes, plus de quinze ans après les États généraux de l'éducation.

Éducation préscolaire et enseignement primaire : l'enseignement de l'anglais, langue seconde, au primaire, tel est le thème retenu par le Conseil à sa réunion du 18 octobre 2012.

Enseignement secondaire : innover pour s'adapter à la diversité des élèves du secondaire, tel est le thème retenu par le Conseil à sa réunion du 6 juin 2014.

Enseignement collégial : le 23 mai 2013, le Conseil confiait à sa Commission de l'enseignement collégial le mandat de préparer un avis sur les arrimages entre les formations collégiales et les formations universitaires.

Enseignement et recherche universitaires : l'essor des nouveaux modes de formation à l'enseignement universitaire, tel est le thème retenu. Le devis a été adopté par le Conseil à sa réunion du 23 janvier 2014.

Éducation des adultes et formation continue : qu'en est-il de l'éducation populaire au Québec? Tel est le thème retenu par le Conseil à sa réunion du 15 novembre 2013.

¹ La liste des travaux du Conseil supérieur de l'éducation présenté ci-dessus concernent également le ministère de l'Enseignement supérieur, de la recherche et de la science.



Gouvernement du Québec
Députée de Bourassa-Sauvé
Vice-première ministre
Ministre de l'Éducation, du Loisir et du Sport



Québec, le 8 mars 2012

Monsieur Claude Lessard
Président
Conseil supérieur de l'éducation
1175, avenue Lavigerie, bureau 180
Québec (Québec) G1V 5B2

Monsieur le Président,

Le Conseil des ministres de l'Éducation du Canada a rendu publics, en novembre 2011, les résultats de l'enquête du Programme pancanadien d'évaluation (PPCE) 2010 portant notamment sur le rendement des élèves québécois de la 2^e secondaire en mathématique, en lecture et en science. Or, en science, il a été observé que le Québec se situe au 9^e rang parmi les 11 instances canadiennes participantes, alors que, pour l'enquête de 2007, il occupait la 2^e position. Il est utile de mentionner que des différences dans la forme et le contenu des tâches d'évaluation de l'enquête de 2010 incitent cependant à la prudence quant à la comparaison des résultats avec ceux des années antérieures. Dans cette perspective, la situation de l'enseignement de la science et de la technologie mérite que lui soit accordée une attention particulière.

Bien que cette enquête soit menée auprès d'élèves de la 2^e secondaire, il importe de s'interroger sur l'état des apprentissages que les élèves ont réalisés dans cette discipline au cours du primaire. Au 1^{er} cycle du primaire, les apprentissages en science et technologie sont intégrés à ceux des autres disciplines. Cependant, aux 2^e et 3^e cycles, la matière science et technologie constitue l'une des cinq matières obligatoires qui se partagent un temps d'enseignement non réparti de 11 heures par semaine. Par ailleurs, il est utile de rappeler que les pratiques pédagogiques et les modalités d'organisation scolaire sont des responsabilités locales.

...2

Québec
1035, rue De La Chevrotière, 16^e étage
Québec (Québec) G1R 5A5
Téléphone : 418 644-0664
Télécopieur : 418 646-7551
Courriel : line.beauchamp@mels.gouv.qc.ca

Montréal
600, rue Fullum, 9^e étage
Montréal (Québec) H2K 4L1
Téléphone : 514 873-4792
Télécopieur : 514 873-1082

Dans un avis présenté en 1989, le Conseil supérieur de l'éducation s'était déjà penché sur l'initiation aux sciences de la nature chez les élèves du primaire. Toutefois, en raison des résultats enregistrés pour la science lors de l'enquête du PPCE 2010, je souhaite que le Conseil examine de nouveau la question. En effet, l'instauration du Programme de formation de l'école québécoise et la multiplication des lieux qui offrent aux jeunes des activités à caractère scientifique pourraient avoir eu des effets sur l'enseignement de la science et de la technologie au primaire et au 1^{er} cycle du secondaire. De plus, il serait opportun d'analyser la situation en tenant compte des problèmes et des pratiques que nous observons dans les écoles, notamment en ce qui concerne les approches pédagogiques adoptées, la formation et le soutien offerts au personnel enseignant ainsi que la place accordée à la science et à la technologie dans le quotidien de la classe et de l'école.

L'avis du Conseil, attendu au printemps 2013, pourrait s'appuyer sur les études et sur les avis qu'il a déjà publiés, et ce, tout en sollicitant la collaboration d'experts du domaine. Toutefois, à court terme, je vous saurais gré de me transmettre une analyse préliminaire des résultats obtenus en science et technologie par les élèves du primaire.


Je vous prie d'agréer, Monsieur le Président, l'expression de mes sentiments les meilleurs.



LINE BEAUCHAMP



Gouvernement du Québec
Ministre de l'Enseignement supérieur, de la Recherche,
de la Science et de la Technologie



Québec, le 12 février 2014

Monsieur Claude Lessard
Président
Conseil supérieur de l'éducation
1175, avenue Lavigerie, bureau 180
Québec (Québec) G1V 5B2

Monsieur le Président,

Conformément à l'article 18 de la Loi sur les collèges d'enseignement général et professionnel, je sou mets à l'examen du Conseil supérieur de l'éducation un projet de règlement visant à modifier le *Règlement sur le régime des études collégiales* (RREC).

Ces modifications concernent la composante de formation générale commune ainsi que la composante de formation générale complémentaire des programmes d'études conduisant au diplôme d'études collégiales. Elles visent à atteindre l'objectif gouvernemental de renforcer l'enseignement de l'histoire du Québec à l'enseignement collégial.

Veuillez agréer, Monsieur le Président, l'expression de mes sentiments les meilleurs.

PIERRE DUCHESNE

Projet de règlement

Loi sur les collèges d'enseignement général et professionnel
(chapitre C-29, a. 18)

Régime des études collégiales — Modifications

Avis est donné par les présentes, conformément aux articles 10 et 11 de la Loi sur les règlements (chapitre R-18.1), que le projet de règlement modifiant le Règlement sur le régime des études collégiales, dont le texte apparaît ci-dessous, pourra être édicté par le gouvernement à l'expiration d'un délai de 45 jours à compter de la présente publication.

Ce projet de règlement a pour objet d'introduire dans la composante de formation générale commune des programmes d'études préuniversitaires ou techniques un nouvel élément: « histoire du Québec, 2 unités ».

L'introduction de cet élément dans la formation commune se fera sans ajout au nombre total d'unités ou d'heures d'enseignement pour l'étudiant ou l'étudiante, puisque le projet de règlement propose également de réduire de deux unités la composante de formation générale complémentaire.

Il est prévu que cet élément soit mis en place pour l'année 2014-2015 pour les nouveaux étudiants et étudiantes inscrits.

Rappelons qu'en vertu de l'article 7 du règlement, les objectifs et les standards d'un élément de formation générale commune sont déterminés par le ministre; il peut également déterminer tout ou partie des activités d'apprentissage visant l'atteinte de ces objectifs et standards.

Des renseignements additionnels peuvent être obtenus en s'adressant à madame Joanne Munn, directrice, Direction de l'enseignement collégial, ministère de l'Enseignement supérieur, de la Recherche, de la Science et de la Technologie, 1035, rue De La Chevrotière, 12^e étage, Québec (Québec) G1R 5A5, tél. : 418 644-8976, poste 2578.

Toute personne intéressée ayant des commentaires à formuler à ce sujet est priée de les faire parvenir par écrit, avant l'expiration du délai de 45 jours, au ministre de l'Enseignement supérieur, de la Recherche, de la Science et de la Technologie, 1035, rue De La Chevrotière, 12^e étage, Québec (Québec) G1R 5A5.

Le ministre de l'Enseignement supérieur, de la Recherche, de la Science et de la Technologie,

PIERRE DUCHESNE

RÈGLEMENT MODIFIANT LE RÈGLEMENT SUR LE RÉGIME DES ÉTUDES COLLÉGIALES

Loi sur les collèges d'enseignement général et professionnel
(chapitre C-29, a. 18)

1. L'article 7 du Règlement sur le régime des études collégiales (chapitre C-29, r. 4) est modifié par l'addition, après le paragraphe 4° du premier alinéa, du paragraphe suivant :

« 5° histoire du Québec 2 unités. ».

2. L'article 9 de ce règlement est modifié par le remplacement, dans le troisième alinéa, de «4» par «2».

3. Les modifications apportées par les articles 1 et 2 s'appliquent à compter du 1^{er} juillet 2014. Cependant, elles ne s'appliquent pas à l'étudiant dont le programme d'études préuniversitaires ou techniques est en cours à cette date.

4. Le présent règlement entre en vigueur le quinzième jour qui suit la date de sa publication à la *Gazette officielle du Québec*.

MINISTÈRE DE L'ÉDUCATION, DU LOISIR ET DU SPORT
ÉTUDE DES CRÉDITS 2014-2015

Demande de renseignements particuliers requis par le deuxième groupe d'opposition

QUESTION

Liste des programmes identifiés par le MELS pour lesquels des passerelles, entre le niveau secondaire et collégial, sont possibles; copie des programmes intégrés secondaire-collégial; copie des programmes préparant à l'exercice de métiers semi-spécialisés. Ajout et retrait de programmes effectués en 2012-2013 et 2013-2014 et état des travaux en cours.

RÉPONSE

Parmi les 131 programmes d'études professionnelles conduisant à l'obtention d'un diplôme d'études professionnelles (DEP), 21 programmes sont en lien avec un programme d'études techniques conduisant à l'obtention d'un diplôme d'études collégiales (DEC), au moyen de l'un des 30 parcours de continuité de formation. Un même programme d'études professionnelles peut être mis en lien avec plus d'un programme d'études techniques et donner ainsi lieu à plus d'un parcours de continuité. Ainsi, le programme 5221 – Procédé infographique est en lien avec le programme d'études techniques 412.A0 – Techniques de bureautique et il est aussi en lien avec le programme d'études techniques 570.A0 – Graphisme.

La liste à l'annexe 1 présente les 30 parcours de continuité développés. On y trouve aussi la liste des consortiums qui développent et mettent en œuvre ces parcours.

Métiers semi-spécialisés.

Le répertoire des métiers semi-spécialisés comporte 127 métiers semi-spécialisés répartis dans 18 secteurs de formation professionnelle. Deux nouveaux métiers semi-spécialisés ont été déposés en septembre 2013.

LISTE DES PARCOURS DE CONTINUITÉ DE FORMATION DÉSIGNÉS
PAR LE MINISTÈRE
ET DES CONSORTIUMS DÉSIGNÉS PAR LE MINISTRE

Secteur de formation : 01 – Administration, commerce et informatique

5212 412.A0	Secrétariat 06-07 Techniques de bureautique Voie de spécialisation : Coordination du travail de bureau	Service régional de l'Outaouais et Cégep de l'Outaouais
5212 412.A0	Secrétariat 06-07 Techniques de bureautique Voie de spécialisation : Micro-édition et hypermédia	CS de Montréal et Cégep de Rosemont
5221 412.A0	Procédés infographiques 07-08 Techniques de bureautique Voie de spécialisation : Micro-édition et hypermédia	CS de la Pointe-de-l'Île et Cégep de Rosemont
5229 420.A0	Soutien informatique..... 07-08 Techniques de l'informatique Voie de spécialisation : Informatique de gestion	CS des Grandes-Seigneuries et Cégep de Valleyfield
5229 420.A0	Soutien informatique.....Élargissement 11-12 Techniques de l'informatique Voie de spécialisation : Informatique de gestion	CS de Montréal, CS Marguerite-Bourgeois et Cégep de Rosemont
5229 420.A0	Soutien informatique.....Expérimentation 02-03 Techniques de l'informatique Voie de spécialisation : Gestion de réseaux informatiques	CS de Montréal et Cégep de Rosemont
5229 420.A0	Soutien informatique.....Élargissement – expérimentation 06-07 Techniques de l'informatique Voie de spécialisation : Gestion de réseaux informatiques	CS des Premières-Seigneuries et Cégep de Limoilou
5231 410.B0	ComptabilitéExpérimentation 02-03 Techniques de comptabilité et de gestion	CS des Rives-du-Saguenay et Cégep de Chicoutimi

Secteur de formation : 02 – Agriculture et pêches

5167 152.A0	Production laitière..... 06-07 Gestion et exploitation d'entreprise agricole Voie de spécialisation : Productions animales	CS de Saint-Hyacinthe et Institut de technologie agroalimentaire, Campus Saint-Hyacinthe
5210 152.A0	Production horticole..... 07-08 Gestion et exploitation d'entreprise agricole Voie de spécialisation : Productions végétales	CS de la Riveraine et Cégep de Victoriaville
5254 152.A0	Grandes cultures..... 08-09 Gestion et exploitation d'entreprise agricole. Voie de spécialisation : Productions végétales	CS de la Vallée-des-Tisserands et Cégep Saint-Jean-sur-Richelieu

Secteur de formation : 03 – Alimentation et tourisme

5311 430.B0	Cuisine 07-08 Gestion d'un établissement de restauration	CS de la Pointe-de-l'Île et Institut de tourisme et d'hôtellerie du Québec
5236 414.A0	Vente de voyages 08-09 Techniques de tourisme, voie de spécialisation : développement et promotion de produits du voyage	CS de Laval et Cégep Montmorency

Secteur de formation : 04 – Arts

5085 573.A0	Bijouterie-joaillerie 08-09 Techniques de métiers d'arts, voie de spécialisation : joaillerie	CS des Découvreurs et Cégep de Limoilou
----------------	--	--

Secteur de formation : 05 – Bois et matériaux connexes

5030 233.B0	Ébénisterie..... 06-07 Techniques du meuble et d'ébénisterie	CS des Affluents et Cégep de Victoriaville
----------------	---	---

Secteur de formation : 07 – Bâtiments et travaux publics

5315 221.C0	Réfrigération 07-08 Technologie de la mécanique du bâtiment	CS de la Jonquière et Cégep de Jonquière
5250 221.A0	Dessin de bâtiment 07-08 Technologie de l'architecture	CS de l'Énergie et Cégep de Trois-Rivières

Secteur de formation : 09 – Électronique

5281 243.C0	Électromécanique de systèmes automatisés..... 06-07 Technologie de l'électronique industrielle	CS du Val-des-Cerfs et Cégep de Granby-Haute-Yamaska
5266 243.B0	Installation et réparation d'équipement de télécommunication 07-08 Technologie de l'électronique Voie de spécialisation : Télécommunication	CS des Phares et Cégep de Rimouski

Secteur de formation : 11 – Fabrication mécanique

5223 241.A0	Techniques d'usinage.....Expérimentation 02-03 Techniques de génie mécanique	CS des Chênes et Cégep de Drummondville
5223 241.A0	Techniques d'usinage Élargissement – expérimentation 06-07 Techniques de génie mécanique	CS de la Beauce-Etchemin et Cégep de Thetford
5225 241.A0	Dessin industriel..... 06-07 Techniques de génie mécanique	CS des Chênes et Cégep de Drummondville
5223 241.A0	Techniques d'usinageÉlargissement 11-12 Techniques de génie mécanique	CS de Montréal et Cégep de Saint-Laurent

Secteur de formation : 12 – Foresterie et papier

5306 190.B0	Aménagement de la forêt 06-07 Technologie forestière	CS Harricana et Cégep de l'Abitibi-Témiscamingue
5262 232.A0	Pâtes et papiers – Opérations 08-09 Technologie des pâtes et papiers	CS de Portneuf et Cégep de Trois-Rivières

Secteur de formation : 13 – Communications et documentation

5221 570.A0	Procédés infographiques 07-08 Graphisme	CS de la Beauce-Etchemin et Cégep de Sainte-Foy
5221 581.A0	Procédés infographiques 06-07 Infographie en préimpression	CS de la Pointe-de-l’Île et Collège Ahuntsic
5246 581.B0	Imprimerie..... 06-07 Techniques de l’impression	CS de la Pointe-de-l’Île et Collège Ahuntsic

Secteur de formation : 14 – Mécanique d’entretien

5260 241.D0	Mécanique industrielle de construction et d’entretien 07-08 Technologie de maintenance industrielle	CS des Sommets, CS de la Région-de-Sherbrooke et Cégep de Sherbrooke
5281 241.D0	Électromécanique de systèmes automatisés..... 06-07 Technologie de maintenance industrielle	CS de la Région-de-Sherbrooke, CS des Sommets et Cégep de Sherbrooke

30 parcours de formation

*LISTE DES MÉTIERS SEMI-SPECIALISÉS SELON LES SECTEURS
DE FORMATION PROFESSIONNELLE*

SECTEUR 01 — ADMINISTRATION, COMMERCE ET INFORMATIQUE

(7 métiers semi-spécialisés)

8103 – M103	Préposée, préposé au développement de photos
8191 – M191	Commis de club vidéo
8192 – M192	Préposée, préposé à l'accueil
8217 – M217	Préposée, préposé à la location d'outils et d'équipement
8223 – M223	Préposée, préposé au vestiaire
8248 – M248	Commis de teinturerie
8271 – M271	Préposée, préposé aux marchandises ⁽²⁾

SECTEUR 02 — AGRICULTURE ET PÊCHES

(16 métiers semi-spécialisés)

8134 – M134	Manœuvre dans une jardinerie
8278 – M278	Manœuvre en production horticole ⁽¹⁾
8137 – M137	Manœuvre en aménagement paysager
8138 – M138	Assistante-fleuriste, assistant-fleuriste
8139 – M139	Manœuvre agricole en production animale
8141 – M141	Préposée, préposé aux écuries
8142 – M142	Préposée, préposé aux animaux de compagnie
8150 – M150	Manœuvre en production avicole
8174 – M174	Préposée, préposé aux animaux sauvages
8178 – M178	Aide-toiletteuse, aide-toiletteur
8180 – M180	Préposée, préposé à la transformation du poisson
8181 – M181	Préposée, préposé à la transformation des crustacés
8182 – M182	Préposée, préposé à la transformation des mollusques
8205 – M205	Préposée, préposé au débarquement des produits marins
8268 – M268	Manœuvre en production acéricole
8269 – M269	Préposée, préposé à l'entretien des plantes d'intérieur ⁽²⁾

SECTEUR 03 — ALIMENTATION ET TOURISME

(29 métiers semi-spécialisés)

8109 – M109	Commis au comptoir des charcuteries ou des fromages
8110 – M110	Aide-poissonnière, aide-poissonnier
8111 – M111	Commis d'épicerie ou de supermarché
8112 – M112	Aide-cuisinière, aide-cuisinier
8113 – M113	Aide-bouchère, aide-boucher
8114 – M114	Aide-boulangère-pâtissière, aide-boulangier-pâtissier
8115 – M115	Commis de fruits et légumes
8116 – M116	Commis de dépanneur
8117 – M117	Commis débarrasseuse, commis débarrasseur
8118 – M118	Préposée, préposé au service aux tables dans un restaurant
8119 – M119	Préposée, préposé au service en restauration rapide
8120 – M120	Manœuvre en transformation alimentaire
8121 – M121	Aide-fromagère, aide-fromager
8122 – M122	Aide-bouchère industrielle, aide-boucher industriel
8123 – M123	Conductrice, conducteur d'équipements de transformation alimentaire
8125 – M125	Préposée, préposé à la location d'équipement de sport
8168 – M168	Emballeuse, emballeur
8183 – M183	Manutentionnaire en centre de distribution
8184 – M184	Plongeuse, plongeur
8203 – M203	Préposée, préposé à la réparation d'équipements de sport d'hiver

8206 – M206	Manutentionnaire en transformation alimentaire
8207 – M207	Préposée, préposé à l'entretien ménager dans un établissement hôtelier
8218 – M218	Préposée, préposé à la réparation de vélos
8245 – M245	Guichetière, guichetier
8260 – M260	Chasseuse, chasseur d'hôtel
8261 – M261	Hôtesse, hôte de restaurant
8262 – M262	Portière, portier d'hôtel
8266 – M266	Préposée, préposé à l'entretien des aires publiques
8267 – M267	Préposée, préposé aux remontées mécaniques

SECTEUR 04 – ARTS

(2 métiers semi-spécialisés)

8264 – M264	Placière, placier
8265 – M265	Assistante-céramiste mouleuse, assistant-céramiste mouleur

SECTEUR 05 – BOIS ET MATÉRIAUX CONNEXES

(8 métiers semi-spécialisés)

8249 – M249	Ouvrière, ouvrier à la préparation des bois massifs
8250 – M250	Ouvrière, ouvrier à la préparation des panneaux de bois
8251 – M251	Assembleuse, assembleur de meubles ou d'armoires
8252 – M252	Couturière, couturier de meubles
8253 – M253	Ouvrière, ouvrier au prégarnissage de meubles
8254 – M254	Assembleuse, assembleur de fenêtres en vinyle (PVC)
8255 – M255	Préposée, préposé à la finition
8256 – M256	Assembleuse, assembleur de portes et fenêtres en bois

SECTEUR 07 – BÂTIMENT ET TRAVAUX PUBLICS

(6 métiers semi-spécialisés)

8208 – M208	Préposée, préposé à l'entretien ménager d'édifices publics
8219 – M219	Aide-concierge
8273 – M273	Préposée, préposé à l'entretien ménager ⁽²⁾
8274 – M274	Préposée, préposé au nettoyage résidentiel ⁽²⁾
8275 – M275	Manœuvre de voirie municipale ⁽²⁾
8276 – M 276	Manœuvre aux réseaux d'aqueduc et d'égout ⁽²⁾

SECTEUR 08 – ENVIRONNEMENT ET AMÉNAGEMENT DU TERRITOIRE

(5 métiers semi-spécialisés)

8167 – M167	Préposée, préposé dans un écocentre
8210 – M210	Opératrice, opérateur d'équipement de tri
8211 – M211	Trieuse-étiqueteuse, trieur-étiqueteur
8247 – M247	Préposée, préposé au poste d'accueil
8259 – M259	Piégeuse, piègeur d'animaux à fourrure

SECTEUR 09 — ÉLECTROTECHNIQUE

(3 métiers semi-spécialisés)

8185 – M185	Assembleuse, assembleur de composants électroniques
8195 – M195	Monteuse, monteur d'appareils électriques ou électroniques
8209 – M209	Préposée, préposé à la récupération d'appareils électroniques

SECTEUR 10 — ENTRETIEN D'ÉQUIPEMENT MOTORISÉ

(5 métiers semi-spécialisés validés)

8145 – M145	Nettoyeuse, nettoyeur de véhicules
8146 – M146	Préposée, préposé de stations-services
8155 – M155	Aide dans un atelier spécialisé en vitres d'automobiles
8234 – M234	Commis de cour de recyclage de pièces d'automobiles
8235 – M235	Installatrice, installateur de pneus

SECTEUR 11 — FABRICATION MÉCANIQUE

(10 métiers semi-spécialisés)

8169 – M169	Manœuvre en fabrication de produits métalliques
8172 – M172	Préposée, préposé au meulage
8173 – M173	Préposée, préposé au polissage
8188 – M188	Assembleuse, assembleur de matériel mécanique
8199 – M199	Assembleuse, assembleur (caoutchouc, composites, plastiques)
8201 – M201	Manœuvre (caoutchouc, composites, plastiques)
8224 – M224	Aide-opératrice, aide-opérateur à la ligne d'extrusion
8225 – M225	Aide-opératrice, aide-opérateur à la presse
8226 – M226	Aide-opératrice, aide-opérateur à la thermoformeuse
8272 – M272	Manutentionnaire en milieu industriel ⁽²⁾

SECTEUR 12 — FORESTERIE ET PAPIER

(2 métiers semi-spécialisés)

8258 – M258	Reboiseuse, reboiseur
8263 – M263	Manœuvre de scierie

SECTEUR 13 — COMMUNICATIONS ET DOCUMENTATION

(14 métiers semi-spécialisés)

8227 – M227	Aide-pressière, aide-pressier sur une presse offset rotative
8228 – M228	Aide-pressière, aide-pressier sur une presse offset à feuilles
8229 – M229	Aide-pressière, aide-pressier sur une presse flexographique
8230 – M230	Aide-pressière, aide-pressier sur une presse sérigraphique
8231 – M231	Préposée, préposé à la reliure (centre de reprographie)
8232 – M232	Préposée, préposé à la reprographie
8233 – M233	Aide-générale, aide-général en imprimerie
8236 – M236	Relieuse, relieur de manuels et de livres usagés
8237 – M237	Aide-opératrice, aide-opérateur de massicot
8238 – M238	Aide-opératrice, aide-opérateur de plieuse
8239 – M239	Aide-opératrice, aide-opérateur de machine à relier
8240 – M240	Aide-opératrice, aide-opérateur d'encarteuse-piqueuse
8241 – M241	Opératrice, opérateur de machines de préparation postale
8242 – M242	Préparatrice, préparateur de commandes postales

SECTEUR 15 — MINES ET TRAVAUX DE CHANTIERS

(3 métiers semi-spécialisés)

8215 – M215	Aide-foreuse, aide-foreur (forage au diamant en surface)
8216 – M216	Préposée, préposé à la carothèque
8243 – M243	Aide de camp

SECTEUR 17 — TRANSPORT

(9 métiers semi-spécialisés)

8171 – M171	Préparatrice, préparateur de commandes
8176 – M176	Aide-livreuse, aide-livreur
8177 – M177	Aide-livreuse, aide-livreur du secteur du meuble
8179 – M179	Chauffeuse-livreuse, chauffeur-livreur
8189 – M189	Aide-déménageuse, aide-déménageur
8212 – M212	Préposée, préposé dans un parc de stationnement
8220 – M220	Patrouilleuse, patrouilleur de parcs de stationnement
8221 – M221	Préposée, préposé à l'entretien de parcs de stationnement
8257 – M257	Brigadière, brigadier scolaire

SECTEUR 18 — CUIR, TEXTILE ET HABILLEMENT

(3 métiers semi-spécialisés validés et 1 en version provisoire)

8277 – M277	Couturière industrielle, couturier industriel ⁽¹⁾
8244 – M244	Buandière, buandier
8246 – M246	Préposée, préposé à la buanderie

SECTEUR 19 — SANTÉ

(1 métier semi-spécialisé)

8222 – M222	Préposée, préposé au service alimentaire
-------------	--

SECTEUR 20 — SERVICES SOCIAUX, ÉDUCATIFS ET JURIDIQUES

(3 métiers semi-spécialisés)

8213 – M213	Préposée, préposé dans un service de garde
8214 – M214	Aide-éducatrice, aide-éducateur
8270 – M270	Assistante, assistant en loisir

SECTEUR 21 — SOINS ESTHÉTIQUES

(1 métier semi-spécialisé)

8166 – M166	Aide dans un salon de coiffure
-------------	--------------------------------

⁽¹⁾ Ce métier semi-spécialisé s'est ajouté au répertoire en septembre 2013.

MINISTÈRE DE L'ÉDUCATION, DU LOISIR ET DU SPORT
ÉTUDE DES CRÉDITS 2014-2015
Demande de renseignements particuliers requis par le deuxième groupe d'opposition

QUESTION

Nombre d'inscriptions, par commission scolaire, dans les programmes d'alternance travail-étude en 2011-2012, 2012-2013 et 2013-2014.

RÉPONSE

Le nombre d'inscriptions dans les programmes d'alternance travail-études pour l'année scolaire 2013-2014 n'est pas disponible.

Le tableau suivant présente le nombre d'élèves inscrits dans les programmes d'études menant à un diplôme d'études professionnelles (DEP) ou à une attestation de spécialisation professionnelle (ASP) offerts en alternance travail-études (ATE) pour 2012-2013.

Nombre d'inscriptions, par commission scolaire, dans les programmes d'études offerts en alternance travail-études (ATE) pour 2012-2013¹

COMMISSION SCOLAIRE	NOMBRE D'ÉLÈVES EN 2012-2013
711000 Monts-et-Marées, CS des	59
712000 Phares, CS des	107
713000 Fleuve-et-des-Lacs, CS du	5
714000 Kamouraska-Rivière-du-Loup, CS de	129
721000 Pays-des-Bleuets, CS du	202
722000 Lac-Saint-Jean, CS du	71
723000 Rives-du-Saguenay, CS des	368
724000 Jonquière, CS de la	235
731000 Charlevoix, CS de	52
732000 Capitale, CS de la	248
733000 Découvreurs, CS des	879
734000 Premières-Seigneuries, CS des	403
735000 Portneuf, CS de	77
741000 Chemin-du-Roy, CS du	255
742000 Énergie, CS de l'	285
751000 Hauts-Cantons, CS des	173
752000 Région-de-Sherbrooke, CS de la	91
753000 Sommets, CS des	148

1. La Direction générale du financement et de l'équipement produit six bilans par année scolaire. Les données présentées dans ce tableau proviennent du sixième bilan produit le 27 mars 2014.

COMMISSION SCOLAIRE	NOMBRE D'ÉLÈVES EN 2012-2013
761000 Pointe-de-l'Île, CS de la	17
762000 Montréal, CS de	557
763000 Marguerite-Bourgeoys, CS	503
771000 Draveurs, CS des	83
772000 Portages-de-l'Outaouais, CS des	0
773000 Cocur-des-Vallées, CS au	171
774000 Hauts-Bois-de-l'Outaouais, CS des	0
781000 Lac-Témiscamingue, CS du	11
782000 Rouyn-Noranda, CS de	0
783000 Harricana, CS	16
784000 Or-et-des-Bois, CS de l'	331
785000 Lac-Abitibi, CS du	152
791000 Estuaire, CS de l'	518
801000 Baie-James, CS de la	12
812000 Chic-Chocs, CS des	25
813000 René-Lévesque, CS	9
821000 Côte-du-Sud, CS de la	175
822000 Appalaches, CS des	12
823000 Beauce-Etchemin, CS de	282
824 000 Navigateurs, CS des	71
831000 Laval, CS de	442
841 000 Affluents, CS des	211
842 000 Samares, CS des	200
851000 Seigneurie-des-Mille-Îles, CS de la	723
852000 Rivière-du-Nord, CS de la	274
853000 Laurentides, CS des	67
854000 Pierre-Neveu, CS	316
861000 Sorel-Tracy, CS de	0
862000 Saint-Hyacinthe, CS de	299
863000 Hautes-Rivières, CS des	56
864000 Marie-Victorin, CS	151
865 000 Patriotes, CS des	123
866000 Val-des-Cerfs, CS du	110
867000 Grandes-Seigneuries, CS des	307
868000 Vallée-des-Tisserands, CS de la	89

COMMISSION SCOLAIRE	NOMBRE D'ÉLÈVES EN 2012-2013
871000 Riveraine, CS de la	108
872000 Bois-Francis, CS des	61
873000 Chênes, CS des	35
881000 Central Québec, CS	12
883000 Eastern Townships, CS	13
884000 Riverside, CS	0
885000 Sir-Wilfrid-Laurier, CS	38
887000 English-Montréal, CS	60
888000 Lester-B.-Pearson, CS	301
	10 728

MINISTÈRE DE L'ÉDUCATION, DU LOISIR ET DU SPORT
ÉTUDE DES CRÉDITS 2014-2015

Demande de renseignements particuliers requis par le deuxième groupe d'opposition

QUESTION

Taux de réussite global pour 2009-2010, 2010-2011, 2011-2012, 2012-2013 et 2013-2014 aux différentes épreuves uniformes et examens du ministère. Ventiler aussi par commission scolaire et par école.

RÉPONSE

Les taux de réussite pour l'ensemble des épreuves uniques ministérielles pour l'année 2012-2013 (juin 2013) sont présentés en annexe. L'annexe 1 présente les taux par commission scolaire. L'annexe 2 présente les taux pour les écoles du réseau public.

Ces tableaux présentent également une comparaison entre le taux de réussite des réseaux public et privé et pour l'ensemble du Québec.

**Taux de réussite à l'ensemble des épreuves uniques ministérielles de juin,
par commission scolaire, juin, 2013 (en %)**

	2013
	%
689 Commission scolaire du Littoral	89,4
711 Commission scolaire des Monts-et-Marées	81,3
712 Commission scolaire des Phares	80,8
713 Commission scolaire du Fleuve-et-des-Lacs	91,5
714 Commission scolaire de Kamouraska-Rivière-du-Loup	86,8
721 Commission scolaire du Pays-des-Bleuets	86,1
722 Commission scolaire du Lac-Saint-Jean	83,8
723 Commission scolaire des Rives-du-Saguenay	87,5
724 Commission scolaire De La Jonquière	84,9
731 Commission scolaire de Charlevoix	87,2
732 Commission scolaire de la Capitale	81,3
733 Commission scolaire des Découvreurs	90,5
734 Commission scolaire des Premières-Seigneuries	86,4
735 Commission scolaire de Portneuf	89,5
741 Commission scolaire du Chemin-du-Roy	83,7
742 Commission scolaire de l'Énergie	88,3
751 Commission scolaire des Hauts-Cantons	82,8
752 Commission scolaire de la Région-de-Sherbrooke	85,2
753 Commission scolaire des Sommets	86,4
761 Commission scolaire de la Pointe-de-l'Île	77,6
762 Commission scolaire de Montréal	77,7
763 Commission scolaire Marguerite-Bourgeoys	83,2
771 Commission scolaire des Draveurs	82,2
771 Commission scolaire des Portages-de-l'Outaouais	86,9
773 Commission scolaire au Cœur-des-Vallées	82,4
774 Commission scolaire des Hauts-Bois-de-l'Outaouais	75,5
781 Commission scolaire du Lac-Témiscamingue	86,2
782 Commission scolaire de Rouyn-Noranda	90,9
783 Commission scolaire Harricana	88,6
784 Commission scolaire de l'Or-et-des-Bois	79,6
785 Commission scolaire du Lac-Abitibi	87,3
791 Commission scolaire de l'Estuaire	82,9
792 Commission scolaire du Fer	80,6
793 Commission scolaire de la Moyenne-Côte-Nord	82,5
801 Commission scolaire de la Baie-James	85,5
811 Commission scolaire des Îles	89,5
812 Commission scolaire des Chic-Chocs	85,6
813 Commission scolaire René-Lévesque	85,6
821 Commission scolaire de la Côte-du-Sud	87,3
822 Commission scolaire des Appalaches	91,0
823 Commission scolaire de la Beauce-Etchemin	82,4
824 Commission scolaire des Navigateurs	83,7
831 Commission scolaire de Laval	85,0
841 Commission scolaire des Affluents	83,8
842 Commission scolaire des Samares	79,2
851 Commission scolaire de la Seigneurie-des-Mille-Îles	84,4
852 Commission scolaire de la Rivière-du-Nord	81,9
853 Commission scolaire des Laurentides	84,3
854 Commission scolaire Pierre-Neveu	90,3
861 Commission scolaire de Sorel-Tracy	82,0
862 Commission scolaire de Saint-Hyacinthe	85,2
863 Commission scolaire des Hautes-Rivières	85,7
864 Commission scolaire Marie-Victorin	81,6
865 Commission scolaire des Patriotes	88,5
866 Commission scolaire du Val-des-Cerfs	85,4
867 Commission scolaire des Grandes-Seigneuries	84,7
868 Commission scolaire de la Vallée-des-Tisserands	79,0

**Taux de réussite à l'ensemble des épreuves uniques ministérielles de juin,
par commission scolaire, juin, 2013 (en %)**

	2013
	%
869 Commission scolaire des Trois-Lacs	87,0
871 Commission scolaire de la Rivéraine	87,3
872 Commission scolaire des Bois-Frères	87,1
873 Commission scolaire des Chênes	85,5
881 Commission scolaire Central Québec	85,8
882 Commission scolaire Eastern Shores	84,2
883 Commission scolaire Eastern Townships	68,9
884 Commission scolaire Riverside	81,5
885 Commission scolaire Sir-Wilfrid-Laurier	78,5
886 Commission scolaire Western Québec	85,4
887 Commission scolaire English-Montréal	80,4
888 Commission scolaire Lester-B.-Pearson	83,6
889 Commission scolaire New Frontiers	77,2
Ensemble du Québec	86,1
Réseau public	83,4
Établissements privés	96,1

Source:

Ministère de l'Éducation, du Loisir et du Sport,

Résultats aux épreuves uniques de juin, tableau 6, éditions de, 2011, 2012, 2013 et 2014.

Note:

Le taux de réussite correspond au nombre de réussites à l'ensemble des épreuves rapporté au nombre total de présences à l'ensemble de ces épreuves.

**Taux de réussite à l'ensemble des épreuves uniques ministérielles de juin,
par commission scolaire et par établissement, juin, 2013 (en %)**

		2013
		%
Commission scolaire du Littoral		89,4
École Mecatina	Gros-Mecatina	96,9
École Monseigneur-Scheffer	Blanc-Sablon	95,2
École Netagamou	Côte-Nord-du-Golfe-du-Saint-Laurent	82,6
École Saint-Paul	Bonne-Espérance	83,1
École Sainte-Augustine	Saint-Augustin	91,2
Commission scolaire des Monts-et-Marées		81,3
Polyvalente Armand-Saint-Onge	Amqui	80,9
Polyvalente de Matane	Matane	83,5
Polyvalente de Sayabec	Sayabec	63,9
Polyvalente Forimont	Causapscal	84,9
Commission scolaire des Phares		80,8
École du Mistral	Mont-Joli	79,6
École Paul-Hubert	Rimouski	81,2
Commission scolaire du Fleuve-et-des-Lacs		91,5
École de la Vallée-des-Lacs	Saint-Michel-du-Squatec	92,6
École secondaire de Cabano	Cabano	89,2
École secondaire de Dégelis	Dégelis	89,2
École secondaire du Transcontinental	Pohénégamook	94,4
École secondaire l'Arc-en-Ciel	Trois-Pistoles	X
École secondaire de Trois-Pistoles	Trois-Pistoles	93,2
Commission scolaire de Kamouraska-Rivière-du-Loup		86,8
École polyvalente La Pocatière	La Pocatière	78,4
École secondaire Chanoine-Beaudet	Saint-Pascal	85,7
École secondaire de Rivière-du-Loup	Rivière-du-Loup	89,8
Commission scolaire du Pays-des-Bleuets		86,1
École Cité étudiante	Roberval	85,2
Polyvalente de Normandin	Normandin	90,1
Polyvalente des Quatre-Vents	Saint-Félicien	88,1
Polyvalente Jean-Dolbeau	Dolbeau-Mistassini	83,4
Commission scolaire du Lac-Saint-Jean		83,8
École Curé-Hébert	Hébertville	73,2
École Jean-Gauthier	Alma	82,3
École secondaire Camille-Lavoie	Alma	91,3
Pavillon Wilbrod-Dufour	Alma	84,0
Commission scolaire des Rives-du-Saguenay		87,5
École primaire et secondaire Fréchette	L'Anse-Saint-Jean	84,5
École secondaire Charles-Gravel	Saguenay	86,3
École secondaire de l'Odyssée	Saguenay	87,9
École secondaire des Grandes-Marées	Saguenay	89,2
Commission scolaire De La Jonquière		84,9
École polyvalente Arvida	Jonquière	87,1
École polyvalente Jonquière	Jonquière	80,9
École secondaire Kénogami	Jonquière	85,9

**Taux de réussite à l'ensemble des épreuves uniques ministérielles de juin,
par commission scolaire et par établissement, juin, 2013 (en %)**

		2013 %
Commission scolaire de Charlevoix		
Centre éducatif Saint-Aubin	Baie-Saint-Paul	85,7
École de la Rose-des-Vents	Saint-Hilarion	88,9
École secondaire du Plateau	La Malbaie	88,0
Commission scolaire de la Capitale		
École Boudreau	Québec	76,9
École Cardinal-Roy	Québec	97,4
École Jean-de-Brébeuf	Québec	77,6
École Joseph-François-Perrault	Québec	86,8
École secondaire de Neufchâtel	Québec	86,0
École secondaire La Camaradière	Québec	80,6
École secondaire Roger-Comtois	Québec	76,3
École secondaire Vanier	Québec	72,9
Commission scolaire des Découvreurs		
École secondaire De Rochebelle	Québec	92,1
École secondaire Les Compagnons-de-Cartier	Québec	X
École secondaire polyvalente de L'Ancienne-Lorette	L'Ancienne-Lorette	90,5
Collège des Compagnons	Québec	87,4
Commission scolaire des Premières-Seigneuries		
École de la Courvilloise	Québec	87,5
École de la Seigneurie	Québec	89,3
École du Mont-Sainte-Anne	Beaupré	87,8
École Le Sommet	Québec	82,3
École Saint-Pierre et des Sentiers	Québec	91,0
École Samuel-De Champlain	Québec	81,5
Polyvalente de Charlesbourg	Québec	82,8
Commission scolaire de Portneuf		
École alternative du Relais	Donnacona	54,8
École secondaire de Donnacona	Donnacona	91,1
École secondaire Louis-Jobin	Saint-Raymond	88,1
École secondaire de Saint-Marc	Saint-Marc-des-Carières	89,5
Commission scolaire du Chemin-du-Roy		
Académie les Estacades	Trois-Rivières	84,8
École Avenues-Nouvelles	Trois-Rivières	58,0
École Chavigny	Trois-Rivières	84,7
École le Point-Tournant	Trois-Rivières	X
École secondaire des Pionniers	Trois-Rivières	81,8
École secondaire le Tremplin	Sainte-Geneviève-de-Batiscan	90,5
École secondaire l'Escale	Louiseville	83,7
Commission scolaire de l'Énergie		
École des Boisés	Saint-Alexis-des-Monts	27,0
École secondaire Champagnat	La Tuque	87,1
École secondaire des Chutes	Shawinigan	86,1
École secondaire du Rocher	Grand-Mère	87,2
École secondaire Paul-Le Jeune	Saint-Tite	86,0
École secondaire Val-Mauricie	Shawinigan-Sud	95,2

Taux de réussite à l'ensemble des épreuves uniques ministérielles de juin,
par commission scolaire et par établissement, juin, 2013 (en %)

		2013
		%
Commission scolaire des Hauts-Cantons		82,8
Centre de formation générale et professionnelle de la MFR du Granit	Saint-Romain	X
École La Frontalière	Coaticook	83,1
Maison familiale rurale de Lac-Mégantic	Lac-Mégantic	60,6
Polyvalente Louis-Saint-Laurent	East Angus	80,5
Polyvalente Montignac	Lac-Mégantic	88,2
Commission scolaire de la Région-de-Sherbrooke		85,2
École de la Montée	Sherbrooke	87,1
École du Phare	Sherbrooke	74,9
École du Triolet	Sherbrooke	83,9
École Le Goéland	Sherbrooke	67,6
École Mitchell - Montcalm	Sherbrooke	94,2
Commission scolaire des Sommets		86,4
École secondaire de la Ruche	Magog	85,6
École secondaire de l'Escale	Asbestos	90,6
École secondaire du Tournesol	Windsor	85,7
École secondaire de l'Odyssée	Valcourt	83,5
Commission scolaire de la Pointe-de-l'Île		77,6
École Amos	Montréal-Nord	73,5
École secondaire Anjou	Anjou	72,1
École secondaire Antoine-de-Saint-Exupéry	Saint-Léonard	83,8
École secondaire Calixa-Lavallée	Montréal-Nord	75,5
École secondaire Daniel-Johnson	Montréal	73,7
École secondaire Henri-Bourassa	Montréal-Nord	82,5
École secondaire Jean-Grou	Montréal	73,0
École secondaire Pointe-aux-Trembles	Montréal	78,4
École Marc-Laflamme/Le Prélude	Montréal	55,6
École secondaire La Passerelle	Montréal	X

Taux de réussite à l'ensemble des épreuves uniques ministérielles de juin,
par commission scolaire et par établissement, juin, 2013 (en %)

		2013
		%
Commission scolaire de Montréal		77,7
Académie De Roberval	Montréal	96,2
Académie Dunton	Montréal	76,6
École Chomedey-De Maisonneuve	Montréal	71,3
École Édouard-Montpetit	Montréal	66,6
École Eulalie-Durocher	Montréal	73,7
École Évangéline	Montréal	80,3
École FACE	Montréal	88,2
École Georges-Vanier	Montréal	79,3
École Honoré-Mercier	Montréal	64,8
École internationale de Montréal	Montréal	98,9
École Jeanne-Mance	Montréal	60,5
École Joseph-François-Perrault	Montréal	91,9
École La Voie	Montréal	82,7
École Le Vitrail	Montréal	62,9
École Louis-Joseph-Papineau	Montréal	66,2
École Louis-Riel	Montréal	74,0
École Louise-Trichet	Montréal	85,8
École Lucien-Pagé	Montréal	70,4
École Marguerite-De Lajemmerais	Montréal	75,1
École Marie-Anne	Montréal	63,1
École Père-Marquette	Montréal	82,6
École Pierre-Dupuy	Montréal	59,1
École Rosalie-Jetté	Montréal	67,7
École Saint-Henri	Montréal	69,5
École Saint-Louis	Montréal	91,6
École Saint-Luc	Montréal	87,6
École Sophie-Barat	Montréal	84,5
École Le Tremplin	Montréal	0,0
Commission scolaire Marguerite-Bourgeoys		83,2
Collège Saint-Louis	Montréal	97,3
École Cavelier-De LaSalle	Montréal	74,4
École Dalbé-Viau	Montréal	80,3
École des Sources	Dollard-Des Ormeaux	86,1
École Dorval-Jean XXIII	Dorval	83,4
École Félix-Leclerc	Pointe-Claire	83,5
École Monseigneur-Richard	Montréal	84,5
École Mont-Royal	Mont-Royal	98,6
École Paul-Gérin-Lajoie-d'Outremont	Montréal	84,7
École Pierre-Laporte	Mont-Royal	77,7
École Saint-Georges	Senneville	87,3
École Saint-Laurent	Montréal	75,0

Taux de réussite à l'ensemble des épreuves uniques ministérielles de juin,
par commission scolaire et par établissement, juin, 2013 (en %)

		2013
		%
Commission scolaire des Draveurs		82,2
École Polyvalente de l'Érablière	Gatineau	88,7
École Polyvalente Le Carrefour	Gatineau	81,1
École Polyvalente Nicolas-Gatineau	Gatineau	80,4
École secondaire du Versant	Gatineau	81,7
Commission scolaire des Portages-de-l'Outaouais		86,9
École secondaire de l'Île	Gatineau	92,4
École secondaire des Laes	La Pêche	80,3
École secondaire Grande-Rivière	Gatineau	87,6
École secondaire Mont-Bleu	Gatineau	80,4
Commission scolaire au Cœur-des-Vallées		82,4
École Hormisdas-Gamelin	Gatineau	82,2
École Louis-Joseph-Papineau	Papineauville	84,3
École Sainte-Famille/aux Trois-Chemins	Thurso	X
Commission scolaire des Hauts-Bois-de-l'Outaouais		75,5
École de la Cité étudiante de la Haute-Gatineau	Maniwaki	81,7
École du Cœur-de-la-Gatineau	Gracefield	65,6
École secondaire Sieur-de-Coulonge	Fort-Coulonge	73,9
Commission scolaire du Lac-Témiscamingue		86,2
École Du Carrefour	Latulipe-et-Gaboury	X
École Gilbert-Théberge - secondaire	Témiscaming	90,4
École Marcel-Raymond	Lorrainville	85,9
École Rivière-des-Quinze	Notre-Dame-du-Nord	86,9
Commission scolaire de Rouyn-Noranda		90,9
École D'Iberville	Rouyn-Noranda	90,9
Commission scolaire Harricana		88,6
École polyvalente de la Forêt	Amos	89,1
École secondaire Natagan	Barraute	85,3
Commission scolaire de l'Or-et-des-Bois		79,6
École secondaire La Concorde	Senneterre	73,6
École secondaire Le Tremplin	Malartic	82,4
Polyvalente Le Carrefour	Val-d'Or	79,4
Commission scolaire du Lac-Abitibi		87,3
Cité étudiante Polyno	La Sarre	87,3

**Taux de réussite à l'ensemble des épreuves uniques ministérielles de juin,
par commission scolaire et par établissement, juin, 2013 (en %)**

		2013 %
Commission scolaire de l'Estuaire		
École secondaire Serge-Bouchard	Baie-Comeau	78,1
Polyvalente des Baies	Baie-Comeau	84,1
Polyvalente des Berges	Les Bergeronnes	89,1
Polyvalente des Rivières	Forestville	86,4
Commission scolaire du Fer		
Centre éducatif l'Abri	Port-Cartier	82,6
École Jean-du-Nord / Manikoutai	Sept-Îles	78,8
Polyvalente Horizon-Blanc	Fermont	90,3
Commission scolaire de la Moyenne-Côte-Nord		
École Monseigneur-Labrie	Havre-Saint-Pierre	82,5
Commission scolaire de la Baie-James		
École La Porte-du-Nord	Chibougamau	87,7
École La Taïga	Lebel-sur-Quévillon	78,5
École Le Delta	Matagami	94,7
École Le Filon	Chapais	71,4
Commission scolaire des Îles		
École Polyvalente des Îles	L'Étang-du-Nord	89,5
Commission scolaire des Chic-Chocs		
École Antoine-Roy	Gaspé	91,9
École C.-E.-Pouliot	Gaspé	83,6
École de Gabriel-Le Courtois	Sainte-Anne-des-Monts	84,0
École Esdras-Minville	Grande-Vallée	94,1
École Saint-Maxime	Saint-Maxime-du-Mont-Louis	84,2
École de l'Escabelle - Saint-Norbert	Cap-Chat	86,3
École des Prospecteurs	Murdochville	73,5
Commission scolaire René-Lévesque		
École Antoine-Bernard	Carleton-sur-Mer	87,0
École aux Quatre-Vents	Bonaventure	91,3
École des Deux-Rivières	Matapédia	79,6
École polyvalente de Paspébiac	Paspébiac	80,0
École polyvalente Monseigneur Sévigny	Chandler	83,9
École secondaire du Littoral	Grande-Rivière	87,2
Commission scolaire de la Côte-du-Sud		
École secondaire Bon-Pasteur	L'Islet	87,4
École secondaire de la Rencontre	Saint-Pamphile	86,8
École secondaire de Saint-Anselme	Saint-Anselme	91,7
École secondaire de Saint-Charles	Saint-Charles-de-Bellechasse	86,9
École secondaire de Saint-Damien	Saint-Damien-de-Buckland	88,7
École secondaire de Saint-Paul	Saint-Paul-de-Montminy	81,9
École secondaire Louis-Jacques-Casault	Montmagny	85,8
Commission scolaire des Appalaches		
Polyvalente de Black Lake	Thetford Mines	93,1
Polyvalente de Disraeli	Thetford Mines	84,6
Polyvalente de Thetford Mines	Thetford Mines	91,9

**Taux de réussite à l'ensemble des épreuves uniques ministérielles de juin,
par commission scolaire et par établissement, juin, 2013 (en %)**

		2013
		%
Commission scolaire de la Beauce-Etchemin		82,4
École secondaire Veilleux	Saint-Joseph-de-Beauce	86,5
Polyvalente Bélanger	Saint-Martin	85,7
Polyvalente Benoît-Vachon	Sainte-Marie	79,2
Polyvalente de Saint-Georges	Saint-Georges	77,3
Polyvalente des Abénaquis	Saint-Prosper	79,8
Polyvalente des Appalaches	Sainte-Justine	91,1
Polyvalente Saint-François	Beauceville	89,7
Commission scolaire des Navigateurs		83,7
École Pointe-Lévy	Lévis	85,2
École secondaire Beaurivage	Saint-Agapit	86,3
École secondaire de l'Envol	Lévis	X
École secondaire de l'Horizon	Lévis	X
École secondaire les Etchemins	Lévis	81,6
École secondaire Pamphile-Le May	Sainte-Croix	86,9
Commission scolaire de Laval		85,0
École Curé-Antoine-Labelle	Laval	84,1
École d'éducation internationale de Laval	Laval	98,9
École Georges-Vanier	Laval	89,8
École Horizon Jeunesse	Laval	87,5
École Le Virage	Laval	X
École Leblanc	Laval	78,7
École Mont-de-La Salle	Laval	73,7
École Saint-Maxime	Laval	81,7
École De la Mosaïque	Laval	43,2
Commission scolaire des Affluents		83,8
École Armand-Corbeil	Terrebonne	94,1
École de l'Amitié	L'Assomption	83,5
École de l'Odyssée	Terrebonne	78,8
École de programme intégré secondaire	Terrebonne	73,7
École Des Rives	Terrebonne	85,1
École des Trois-Saisons	Terrebonne	86,1
École du Coteau	Mascouche	77,5
École Félix-Leclerc	Repentigny	82,8
École Jean-Baptiste-Meilleur	Repentigny	86,9
École l'Alizé	Repentigny	70,2
École Le Prélude	Mascouche	81,6
École Léopold-Gravel	Terrebonne	81,2
École l'Horizon	Repentigny	79,6
École Paul-Arseneau	L'Assomption	87,8

**Taux de réussite à l'ensemble des épreuves uniques ministérielles de juin,
par commission scolaire et par établissement, juin, 2013 (en %)**

		2013
		%
Commission scolaire des Samares		79,2
École Barthélemy-Joliette	Joliette	81,9
École Bermon	Saint-Gabriel-de-Brandon	63,1
École de la Rive	Lavaltrie	67,7
École de l'Achigan	Saint-Roch-de-l'Achigan	80,8
École de l'Érablière	Saint-Félix-de-Valois	83,0
École des Chutes	Rawdon	73,2
École des Montagnes	Saint-Michel-des-Saints	88,0
École du Havre-Jeunesse	Sainte-Julienne	X
École Pierre-de-Lestage	Berthierville	85,8
École Thérèse-Martin	Joliette	84,8
École Sainte-Julienne	Sainte-Julienne	66,4
 Commission scolaire de la Seigneurie-des-Mille-Îles		 84,4
École de la Relance	Sainte-Thérèse	X
École Saint-Gabriel	Sainte-Thérèse	94,3
École secondaire d'Oka	Oka	88,2
École secondaire des Patriotes	Saint-Eustache	84,8
École secondaire du Harfang	Sainte-Anne-des-Plaines	71,5
École secondaire Henri-Dunant	Blainville	78,0
École secondaire Jean-Jacques-Rousseau	Boisbriand	83,1
École secondaire Liberté-Jeunesse	Sainte-Marthe-sur-le-Lac	83,2
École secondaire Lucille-Teasdale	Blainville	81,2
École secondaire Rive-Nord	Bois-des-Filion	89,4
Polyvalente Deux-Montagnes	Deux-Montagnes	85,3
Polyvalente Sainte-Thérèse	Sainte-Thérèse	85,4
 Commission scolaire de la Rivière-du-Nord		 81,9
École polyvalente Lavigne	Lachute	81,1
École polyvalente Saint-Jérôme	Saint-Jérôme	82,0
École secondaire Cap-Jeunesse	Saint-Jérôme	81,0
École secondaire de Mirabel	Mirabel	83,5
École secondaire des Hauts-Sommets	Saint-Jérôme	81,6
École secondaire Frenette	Saint-Jérôme	75,5
École secondaire Saint-Stanislas	Saint-Jérôme	87,7
 Commission scolaire des Laurentides		 84,3
École polyvalente Curé-Mercure	Mont-Tremblant	82,3
École polyvalente des Monts	Sainte-Agathe-des-Monts	84,4
École secondaire Augustin-Norbert-Morin	Sainte-Adèle	85,9
 Commission scolaire Pierre-Neveu		 90,3
École Polyvalente Saint-Joseph	Mont-Laurier	90,3
 Commission scolaire de Sorel-Tracy		 82,0
École secondaire Fernand-Lefebvre	Sorel-Tracy	82,0
 Commission scolaire de Saint-Hyacinthe		 85,2
École Raymond	Saint-Hyacinthe	75,8
École secondaire Casavant	Saint-Hyacinthe	83,0
École secondaire Fadette	Saint-Hyacinthe	83,7
Polyvalente Hyacinthe-Delorme	Saint-Hyacinthe	86,0
Polyvalente Robert-Ouimet	Acton Vale	88,9

**Taux de réussite à l'ensemble des épreuves uniques ministérielles de juin,
par commission scolaire et par établissement, juin, 2013 (en %)**

		2013
		%
Commission scolaire des Hautes-Rivières		85,7
École Beaulieu	Saint-Jean-sur-Richelieu	X
École Joséphine-Dandurand	Saint-Jean-sur-Richelieu	81,1
École Monseigneur-Euclide-Théberge	Marieville	86,5
École Paul-Germain-Ostiguy	Saint-Césaire	84,9
Polyvalente Chanoine-Armand-Racicot	Saint-Jean-sur-Richelieu	90,6
Polyvalente Marcel-Landry	Saint-Jean-sur-Richelieu	86,3
Commission scolaire Marie-Victorin		81,6
École André-Laurendeau	Longueuil	84,6
École Antoine-Brossard	Brossard	82,9
École Gérard-Filion	Longueuil	79,8
École Jacques-Rousseau	Longueuil	79,7
École Monseigneur-A.-M.-Parent	Longueuil	77,1
École Saint-Jean-Baptiste	Longueuil	75,5
École secondaire participative L'Agora	Longueuil	80,0
Saint-Edmond École internationale	Longueuil	91,9
Commission scolaire des Patriotes		88,5
École d'éducation internationale	McMasterville	98,6
École orientante l'Impact	Saint-Bruno-de-Montarville	44,3
École secondaire De Mortagne	Boucherville	87,5
École secondaire du Mont-Bruno	Saint-Bruno-de-Montarville	87,1
École secondaire le Carrefour	Varennes	86,3
École secondaire Ozias-Leduc	Mont-Saint-Hilaire	85,4
École secondaire Polybel	Beloil	91,6
École du Grand-Coteau	Sainte-Julie	82,3
Commission scolaire du Val-des-Cerfs		85,4
École de la Haute-Ville	Granby	73,1
École Jean-Jacques-Bertrand	Farnham	89,0
École Joseph-Hermas-Leclerc	Granby	84,8
École Massey-Vanier	Cowansville	87,5
École Wilfrid-Léger	Waterloo	86,8
Commission scolaire des Grandes-Seigneuries		84,7
École de la Magdeleine	La Prairie	85,1
École du Tournant	Saint-Constant	74,2
École Louis-Cyr	Napierville	81,5
École Louis-Philippe-Paré	Châteauguay	85,6
École Pierre-Bédard	Saint-Rémi	85,6
Commission scolaire de la Vallée-des-Tisserands		79,0
École Arthur-Pigeon	Huntingdon	77,6
École de la Baie-Saint-François	Salaberry-de-Valleyfield	77,8
École secondaire des Patriotes-de-Beauharnois	Beauharnois	81,7
Commission scolaire des Trois-Lacs		87,0
École secondaire de la Cité-des-Jeunes	Vaudreuil-Dorion	86,2
École secondaire du Chêne-Bleu	Pincourt	88,8
École secondaire Soulanges	Saint-Polycarpe	86,8

Taux de réussite à l'ensemble des épreuves uniques ministérielles de juin,
par commission scolaire et par établissement, juin, 2013 (en %)

			2013
			%
Commission scolaire de la Riveraine			87,3
École secondaire Jean-Nicolet	Nicolet		85,5
École secondaire La Découverte	Saint-Léonard-d'Aston		88,5
École secondaire Les Seigneuries	Saint-Pierre-les-Becquets		89,0
Commission scolaire des Bois-Francis			87,1
École Polyvalente La Samare	Plessisville		87,1
École Sainte-Anne	Daveluyville		82,4
École Sainte-Marie	Princeville		83,3
École secondaire Le boisé	Victoriaville		86,0
École secondaire Le tandem	Victoriaville		97,1
École secondaire Le tandem boisé	Victoriaville		X
École secondaire Monique-Proulx	Warwick		84,8
Commission scolaire des Chênes			85,5
École Jean-Raimbault	Drummondville		89,3
École Jeanne-Mance	Drummondville		82,8
École La Poudrière	Drummondville		79,7
École Marie-Rivier	Drummondville		88,2
Commission scolaire Central Québec			85,8
École régionale Riverside	Saguenay		75,5
École Dollard-des-Ormeaux	Shannon		78,4
École secondaire Q.H.S.	Québec		92,5
École secondaire Saint-Patrick	Québec		90,3
Académie de Trois-Rivières	Trois-Rivières		82,1
École secondaire de La Tuque	La Tuque		76,5
École secondaire de Shawinigan	Shawinigan		88,5
École MacLean Memorial	Chibougamau		73,3
École secondaire A.S. Johnson Memorial	Thetford Mines		82,1
Commission scolaire Eastern Shores			84,2
École secondaire Queen Elizabeth	Sept-Îles		83,3
École d'Escuminac	Escuminac		X
École Polyvalente de Bonaventure	Bonaventure		89,1
École secondaire de Grosse-îles	Grosse-île		67,7
École secondaire Evergreen	Chandler		81,3
Polyvalente de Gaspé	Gaspé		84,0
Commission scolaire Eastern Townships			68,9
École secondaire régionale Alexander Galt	Sherbrooke		74,9
École secondaire régionale de Richmond	Richmond		72,2
École secondaire Massey-Vanier	Cowansville		60,0
Commission scolaire Riverside			81,5
École Alternate	Saint-Lambert		61,3
École Saint-Johns	Saint-Jean-sur-Richelieu		75,3
École secondaire Chambly Academy	Saint-Lambert		80,7
École secondaire régionale Centennial	Greenfield Park		85,9
École secondaire régionale Héritage	Saint-Hubert		80,8

Taux de réussite à l'ensemble des épreuves uniques ministérielles de juin,
par commission scolaire et par établissement, juin, 2013 (en %)

		2013 %
Commission scolaire Sir-Wilfrid-Laurier		78,5
École Alternative Phoenix	Laval	45,2
École secondaire Laurier	Laval	78,4
École secondaire Laval-Liberty	Laval	78,8
École secondaire Joliette	Joliette	82,1
Académie Sainte-Agathe	Sainte-Agathe-des-Monts	90,2
École Mountainview Batshaw - Campus Prévost	Prévost	63,3
École secondaire Lake of Two Mountains	Deux-Montagnes	66,1
École secondaire régionale Laurentian	Lachute	81,7
École secondaire Rosemère	Rosemère	82,6
Commission scolaire Western Québec		85,4
École Dr. Wilbert Keon	L'Isle-aux-Allumettes	89,6
École primaire Maniwaki Woodland	Maniwaki	71,8
École secondaire D'Arcy McGee	Gatineau	85,6
École secondaire Philemon Wright	Gatineau	85,2
École secondaire Pontiac	Shawville	85,8
École secondaire Saint-Michael	Low	89,3
École G. Théberge	Témiscaming	60,0
École Golden Valley	Val-d'Or	96,6
École Noranda	Rouyn-Noranda	83,9
Commission scolaire English-Montréal		80,4
Académie LaurenHill	Saint-Laurent	90,1
Académie Marymount	Montréal	70,8
Académie Royal West	Montréal-Ouest	96,7
Collège Vincent Massey	Montréal	97,5
École F.A.C.E.	Montréal	91,2
École Royal Vale	Montréal	87,9
École secondaire James Lyng	Montréal	55,2
École secondaire John F. Kennedy	Montréal	55,8
École secondaire Laurier Macdonald	Montréal	76,4
École secondaire Lester B. Pearson	Montréal-Nord	68,7
École secondaire M.I.N.D.	Montréal	85,1
École secondaire Options I	Montréal	76,0
École secondaire Options II	Montréal	79,7
École secondaire Outreach	Montréal	76,5
École secondaire Perspectives II	Montréal	78,3
École secondaire Programme Mile-End	Montréal	80,6
École secondaire Rosemont	Montréal	77,0
École secondaire Westmount	Westmount	81,0
Cité des Prairies	Montréal	95,0

Taux de réussite à l'ensemble des épreuves uniques ministérielles de juin,
par commission scolaire et par établissement, juin, 2013 (en %)

		2013
		%
Commission scolaire Lester-B.-Pearson		83,6
Centre d'accueil le Programme de Portage inc.	Beaconsfield	X
Académie Beurling	Verdun	63,8
Académie Lakeside (école secondaire)	Lachine	82,3
École secondaire Beaconsfield	Beaconsfield	86,8
École secondaire John Rennie	Pointe-Claire	90,1
École secondaire Lindsay Place	Pointe-Claire	82,9
École secondaire Macdonald	Sainte-Anne-de-Bellevue	83,4
École secondaire Riverdale	Pierrefonds	79,4
École secondaire Saint Thomas	Pointe-Claire	94,1
Polyvalente LaSalle communautaire	Lasalle	72,8
Polyvalente Pierrefonds (École secondaire)	Pierrefonds	80,7
École secondaire Westwood, (cycle 2)	Hudson	88,9
École secondaire Horizon	Pointe-Claire	44,3
Commission scolaire New Frontiers		77,2
École secondaire régionale Châteauguay Valley	Ormstown	78,3
École secondaire régionale Howard S. Billings	Châteauguay	76,5
Ensemble du Québec		86,1
Réseau public		83,4
Établissements privés		96,1

Source:
Ministère de l'Éducation, du Loisir et du Sport,
Résultats aux épreuves uniques de juin, tableau 6, éditions de 2010, 2011, 2012, 2013 et 2014.

- Notes:
- Le taux de réussite correspond au nombre de réussites à l'ensemble des épreuves rapporté au nombre total de présences à l'ensemble de ces épreuves.
 - Les taux de réussite sont représentés par un (X) s'il y a 10 présences ou moins.

MINISTÈRE DE L'ÉDUCATION, DU LOISIR ET DU SPORT
ÉTUDE DES CRÉDITS 2014-2015

Demande de renseignements particuliers requis par le deuxième groupe d'opposition

QUESTION

Ventilation par commission scolaire et par école des sommes investies dans le cadre du Plan d'action contre la violence à l'école en 2010-2011, 2011-2012, 2012-2013 et 2013-2014. Prévisions pour 2014-2015.

RÉPONSE

Les allocations par commission scolaire dans le cadre du Plan d'action contre la violence pour l'année scolaire 2012-2013 sont présentées en annexe.

Les sommes accordées aux commissions scolaires pour l'année scolaire 2013-2014 ne sont pas disponibles. Pour l'année scolaire 2014-2015, les règles budgétaires n'étant pas encore approuvées, aucune prévision ne peut être fournie.

PRÉVENIR ET TRAITER LA VIOLENCE À L'ÉCOLE
ALLOCATIONS PAR COMMISSIONS SCOLAIRES
ANNÉES SCOLAIRES 2012-2013

N° CS	Commissions scolaires	Année scolaire 2012-2013
711	CS des Monts-et-Marées	48 520 \$
712	CS des Phares	50 480 \$
713	CS du Fleuve-et-des-Lacs	35 252 \$
714	CS de Kamouraska-Rivière-du-Loup	37 701 \$
721	CS du Pays-des-Bleuets	45 642 \$
722	CS du Lac-Saint-Jean	47 986 \$
723	CS des Rives-du-Saguenay	58 681 \$
724	CS de La Jonquière	122 567 \$
731	CS de Charlevoix	22 481 \$
732	CS de la Capitale	91 705 \$
733	CS des Découvreurs	46 161 \$
734	CS des Premières-Seigneuries	88 232 \$
735	CS de Portneuf	41 437 \$
741	CS du Chemin-du-Roy	95 858 \$
742	CS de l'Énergie	139 107 \$
751	CS des Hauts-Cantons	52 046 \$
752	CS de la Région-de-Sherbrooke	164 022 \$
753	CS des Sommets	65 337 \$
761	CS de la Pointe-de-l'Île	168 016 \$
762	CS de Montréal	264 132 \$
763	CS Marguerite-Bourgeoys	135 671 \$
771	CS des Draveurs	62 064 \$
772	CS des Portages-de-l'Outaouais	52 369 \$
773	CS au Cœur-des-Vallées	91 364 \$
774	CS des Hauts-Bois-de-l'Outaouais	26 690 \$
781	CS du Lac-Témiscamingue	27 916 \$
782	CS de Rouyn-Noranda	34 818 \$
783	CS Harricana	122 176 \$
784	CS de l'Or-et-des-Bois	38 417 \$
785	CS du Lac-Abitibi	24 557 \$
791	CS de l'Estuaire	53 733 \$
792	CS du Fer	33 918 \$
793	CS de la Moyenne-Côte-Nord	20 090 \$
801	CS de la Baie-James	27 941 \$
811	CS des Îles	20 772 \$
812	CS des Chic-Chocs	35 835 \$

N° CS	Commissions scolaires	Année scolaire 2012-2013
813	CS René-Lévesque	160 202 \$
821	CS de la Côte-du-Sud	66 260 \$
822	CS des Appalaches	38 602 \$
823	CS de la Beauce-Etchemin	87 481 \$
824	CS des Navigateurs	189 005 \$
831	CS de Laval	124 462 \$
841	CS des Affluents	118 779 \$
842	CS des Samares	103 398 \$
851	CS de la Seigneurie-des-Mille-Îles	220 467 \$
852	CS de la Rivière-du-Nord	80 453 \$
853	CS des Laurentides	41 060 \$
854	CS Pierre-Neveu	28 137 \$
861	CS de Sorel-Tracy	37 210 \$
862	CS de Saint-Hyacinthe	64 005 \$
863	CS des Hautes-Rivières	83 853 \$
864	CS Marie-Victorin	118 308 \$
865	CS des Patriotes	293 431 \$
866	CS du Val-des-Cerfs	72 549 \$
867	CS des Grandes-Seigneuries	89 864 \$
868	CS de la Vallée-des-Tisserands	56 385 \$
869	CS des Trois-Lacs	53 577 \$
871	CS de la Riveraine	41 091 \$
872	CS des Bois-Francis	65 459 \$
873	CS des Chênes	58 896 \$
881	CS Central Québec	37 216 \$
882	CS Eastern Shores	33 638 \$
883	CS Eastern Townships	45 037 \$
884	CS Riverside	49 817 \$
885	CS Sir-Wilfrid-Laurier	68 592 \$
886	CS Western Québec	47 584 \$
887	CS English-Montréal	106 711 \$
888	CS Lester-B.-Pearson	96 874 \$
889	CS New Frontiers	30 036 \$

MINISTÈRE DE L'ÉDUCATION, DU LOISIR ET DU SPORT
ÉTUDE DES CRÉDITS 2014-2015

Demande de renseignements particuliers requis par le deuxième groupe d'opposition

QUESTION

Concernant les cas de violence et d'intimidation à l'école, nombre de plaintes enregistrées et compilées par les établissements scolaires en 2012-2013 et 2013-2014. Ventiler selon s'ils proviennent d'élèves, de professionnels ou de parents. Ventiler aussi par commission scolaire et par région. Comparaison avec 2010-2011.

RÉPONSE

Le ministère de l'Éducation, du Loisir et du Sport ne détient pas cette information.

MINISTÈRE DE L'ÉDUCATION, DU LOISIR ET DU SPORT
ÉTUDE DES CRÉDITS 2014-2015

Demande de renseignements particuliers requis par le deuxième groupe d'opposition

QUESTION

Ventilation par commission scolaire et par école des sommes investies dans le cadre du Plan d'action *Investir pour l'avenir* en 2009-2010, 2010-2011, 2011-2012, 2012-2013 et 2013-2014. Prévisions pour 2014-2015.

RÉPONSE

Voir la réponse à la question 36.

MINISTÈRE DE L'ÉDUCATION, DU LOISIR ET DU SPORT
ÉTUDE DES CRÉDITS 2014-2015

Demande de renseignements particuliers requis par le deuxième groupe d'opposition

QUESTION

Liste des projets soumis et ceux retenus et ventilation par commission scolaire et par école des sommes investies dans le cadre du Plan d'action sur la lecture à l'école en 2011-2012, 2012-2013 et 2013-2014.

RÉPONSE

Une des mesures du Plan d'action sur la lecture à l'école (PALE) préconise la valorisation des actions pertinentes menées par le personnel scolaire (enseignants de toutes les disciplines, bibliothécaires, direction d'établissement, conseillers pédagogiques, etc.) au regard de la lecture.

Ces actions qui sont diffusées par la suite sur le site Web du Ministère encouragent les autres intervenants à dégager des pistes intéressantes et génératrices d'actions en ce qui concerne l'apprentissage de la lecture ainsi que la promotion du livre à l'école et dans la communauté environnante.

Les projets sont soumis dans le cadre des Prix de reconnaissance en lecture. Ces prix sont remis annuellement à des regroupements de jeunes et d'adultes provenant d'établissements primaires et secondaires ou de centre d'éducation des adultes.

En annexe, pour l'année 2013-2014 la synthèse du nombre de projets soumis par région et par commission scolaire ainsi que les prix alloués à chaque commission scolaire.

MINISTÈRE DE L'ÉDUCATION, DU LOISIR ET DU SPORT
ÉTUDE DES CRÉDITS 2014-2015

Demande de renseignements particuliers requis par le deuxième groupe d'opposition

QUESTION

Liste des projets soumis et ceux retenus et ventilation par commission scolaire et par école des sommes investies dans le cadre du *Plan d'action pour soutenir la réussite des élèves handicapés ou en difficulté d'adaptation ou d'apprentissage* (EHDAA) en 2010-2011, 2011-2012, 2012-2013 et 2013-2014.

RÉPONSE

L'annexe suivante fait état des sommes allouées par région et par commissions scolaires pour certaines mesures de ce plan d'action.

Plan d'action pour soutenir la réussite des EHDA : répartition des sommes par région et par commission
scolaire pour la mise en oeuvre de certaines mesures

Direction rég.	Rég. administrative	Commission scolaire	Libération des enseignants (mesure 6) 2012-2013 ²	Projets recherche MELS-MSSS (mesures 12) 2013-2014
Bas-Saint-Laurent et Gaspésie-Îles-de-la-Madeleine	Bas-Saint-Laurent	des Monts-et-Marées	19 928 \$	
	Bas-Saint-Laurent	des Phares	32 758 \$	
	Bas-Saint-Laurent	du Fleuve-et-des-Lacs	16 364 \$	
	Bas-Saint-Laurent	de Kamouraska-Rivière-du-Nord	20 393 \$	
	Total région		89 443 \$	
	Gaspésie-Îles-de-la-Madeleine	des Îles	7 996 \$	
	Gaspésie-Îles-de-la-Madeleine	des Chic-Chocs	22 376 \$	
	Gaspésie-Îles-de-la-Madeleine	René-Lévesque	19 277 \$	
	Gaspésie-Îles-de-la-Madeleine	Eastern Shores	8 337 \$	
	Total région		236 872 \$	
Total DR			326 315 \$	
Saguenay-Lac-Saint-Jean	Saguenay-Lac-Saint-Jean	du Pays-des-Bleuets	24 886 \$	78 680 \$
	Saguenay-Lac-Saint-Jean	du Lac-Saint-Jean	31 116 \$	
	Saguenay-Lac-Saint-Jean	des Rives-du-Saguenay	32 789 \$	
	Saguenay-Lac-Saint-Jean	De La Jonquière	29 969 \$	
	Total région et DR		118 760 \$	
Capitale-Nationale et Chaudière-Appalaches	Capitale-Nationale	de Charlevoix	5 826 \$	
	Capitale-Nationale	de la Capitale	92 541 \$	
	Capitale-Nationale	des Découvreurs	42 025 \$	
	Capitale-Nationale	des Premières-Seigneurie	67 469 \$	
	Capitale-Nationale	de Portneuf	33 192 \$	
	Capitale-Nationale	Central Québec	17 200 \$	
	Total région		258 253 \$	
	Chaudière-Appalaches	de la Côte-du-Sud	25 847 \$	
	Chaudière-Appalaches	des Appalaches	16 983 \$	
	Chaudière-Appalaches	de la Beauce-Etchemin	58 698 \$	
	Chaudière-Appalaches	des Navigateurs	81 570 \$	
Total région			183 098 \$	
Total DR			441 351 \$	
Mauricie et Centre-du-Québec	Mauricie	du Chemin-du-Roy	66 756 \$	
	Mauricie	de l'Énergie	40 754 \$	
	Total région		107 510 \$	
	Centre-du-Québec	de la Riveraine	24 359 \$	
	Centre-du-Québec	des Bois-Francs	61 642 \$	
	Centre-du-Québec	des Chênes	47 076 \$	
Total région			133 077 \$	
Total DR			240 587 \$	
Estrie	Estrie	des Hauts-Cantons	30 496 \$	82 494 \$
	Estrie	de la Région-de-Sherbrooke	70 568 \$	
	Estrie	des Sommets	34 339 \$	
	Estrie	Eastern Townships	45 093 \$	
	Total région et DR		180 496 \$	
Laval, Lanaudière et Laurentides	Laval	de Laval	161 095 \$	
	Lanaudière	des Affluents	112 717 \$	
	Lanaudière	des Samares	85 134 \$	
	Total région		358 946 \$	
	Laurentides	de la Seigneurie-des-Mille	151 178 \$	
	Laurentides	de la Rivière-du-Nord	74 194 \$	
	Laurentides	des Laurentides	38 337 \$	
	Laurentides	Pierre-Neveu	22 996 \$	
	Laurentides	Sir-Wilfrid-Laurier	67 779 \$	
	Total région		354 484 \$	
Total DR			713 430 \$	
	Montréal	de Sorel-Tracy	19 742 \$	
	Montréal	de Saint-Hyacinthe	71 560 \$	
	Montréal	des Hautes-Rivières	65 609 \$	
	Montréal	Marie-Victorin	99 266 \$	
	Montréal	des Patriotes	110 083 \$	

Direction rég.	Rég. administrative	Commission scolaire	Libération des enseignants (mesure 6) 2012-2013 ²	Projets recherche MELS-MSSS (mesures 12) 2013-2014
Montréal	Montréal	du Val-des-Cerfs	44 814 \$	
	Montréal	des Grandes-Seigneuries	80 857 \$	
	Montréal	de la Vallée-des-Tisserand	37 159 \$	
	Montréal	des Trois-Lacs	36 942 \$	
	Montréal	Riverside	60 217 \$	
	Montréal	New Frontiers	16 054 \$	
	Total région et DR		642 303 \$	
Montréal	Montréal	de la Pointe-de-l'Île	82 965 \$	
	Montréal	de Montréal	353 336 \$	
	Montréal	Marguerite-Bourgeoys	161 467 \$	
	Montréal	English-Montréal	99 762 \$	
	Montréal	Lester-B.-Pearson	116 963 \$	
	Total région et DR		814 493 \$	129 840 \$
Outaouais	Outaouais	des Draveurs	87 830 \$	
	Outaouais	des Portages-de-l'Outaouais	65 485 \$	
	Outaouais	au Coeur-des-Vallées	36 725 \$	
	Outaouais	des Hauts-Bois-de-l'Outaouais	16 333 \$	
	Outaouais	Western Québec	49 618 \$	
	Total région et DR		255 991 \$	
Abitibi-Témiscamingue et Nord-du-Québec	Abitibi-Témiscamingue	du Lac-Témiscamingue	7 159 \$	
	Abitibi-Témiscamingue	de Rouyn-Noranda	23 430 \$	
	Abitibi-Témiscamingue	Harricana	10 599 \$	
	Abitibi-Témiscamingue	de l'Or-et-des-Bois	27 986 \$	
	Abitibi-Témiscamingue	du Lac-Abitibi	11 374 \$	
	Total région		80 548 \$	
	Nord-du-Québec	de la Baie-James	5 981 \$	
	Total DR		5 981 \$	
Côte-Nord	Côte-Nord	de l'Estuaire	15 372 \$	
	Côte-Nord	du Fer	14 721 \$	
	Côte-Nord	de la Moyenne-Côte-Nord	7 035 \$	
	Total région et DR		37 128 \$	

MINISTÈRE DE L'ÉDUCATION, DU LOISIR ET DU SPORT
ÉTUDE DES CRÉDITS 2014-2015

Demande de renseignements particuliers requis par le deuxième groupe d'opposition

QUESTION

Liste des projets soumis et ceux retenus au programme « Aide aux devoirs » pour l'année scolaire 2012-2013 et 2013-2014 par école et commission scolaire, avec les montants demandés, prévus et versés, le nombre d'élèves concernés et la nature des dépenses.

RÉPONSE

Voir la réponse à la question 34.

MINISTÈRE DE L'ÉDUCATION, DU LOISIR ET DU SPORT
ÉTUDE DES CRÉDITS 2014-2015
Demande de renseignements particuliers requis par le deuxième groupe d'opposition

QUESTION

Liste des projets soumis et ceux retenus au programme « Écoles en forme et en santé » pour l'année scolaire 2012-2013 et 2013-2014, par école et commission scolaire, avec les montants demandés, prévus et versés, le nombre d'élèves concernés et la nature des dépenses.

RÉPONSE

Le programme Écoles en forme et en santé permet aux établissements scolaires d'offrir des projets visant à donner aux élèves du 3^e cycle du primaire de saines habitudes de vie, dont la pratique régulière d'activités physiques et une saine alimentation.

Il s'agit d'une allocation a priori où chaque commission scolaire reçoit un montant global basé sur le nombre d'élèves inscrits. Le montant est ensuite distribué selon les demandes envoyées par les écoles. Les écoles privées ne sont pas admissibles à cette mesure.

Nombres de projets réalisés en 2013-2014	3 973 projets d'activité physique
	1 651 projets en lien avec la saine alimentation
Total :	4 945 projets
Nombre d'écoles participantes	1 732
Nombres d'élèves participants	87 116 garçons 85 163 filles
Total :	172 279 élèves

À la suite des travaux de réduction de la bureaucratie, la collecte de données réalisée dans le cadre de cette mesure a été modifiée. Conséquemment, il est possible de fournir un certain nombre d'exemples de projets sans toutefois être en mesure d'en faire une liste exhaustive. Les activités physiques mises en place et les ateliers sur la saine alimentation sont variés, mais demeurent assez semblables d'une école à l'autre pour en fournir quelques exemples :

- Initiation aux activités de plein air où les élèves se rendent sur un site naturel pour pratiquer du canot, du patin à glace ou de la bicyclette. Ces sorties sont jumelées à une période d'éducation physique afin que les élèves puissent bénéficier de trois heures d'activité physique consécutives;
- Ateliers sur la boîte à lunch écologique;
- Mise sur pied d'un club culinaire avec des parents bénévoles;
- Ateliers sur les collations santé, dégustation de fruits et légumes, ateliers de cuisine;
- Initiation aux sports aquatiques : natation, plongeon, water-polo et nage synchronisée;
- Cours de réanimation cardio-respiratoire (RCR).

Répartition des allocations par commission scolaire	Nombre d'écoles qui ont présenté au moins un projet dans l'année	Allocation totale
	2013-2014	2013-2014
CS du Littoral	4	10 590 \$
CS des Monts-et-Marées	21	26 938 \$
CS des Phares	31	29 833 \$
CS du Fleuve-et-des-Lacs	12	16 782 \$
CS de Kamouraska-Rivière-du-Loup	14	22 731 \$
CS du Pays-des-Bleuets	19	27 306 \$
CS du Lac-Saint-Jean	20	28 183 \$
CS des Rives-du-Saguenay	26	41 097 \$
CS De La Jonquière	7	28 139 \$
CS de Charlevoix	14	8 288 \$
CS de la Capitale	40	67 702 \$
CS des Découvreurs	13	32 641 \$
CS des Premières-Seigneuries	38	69 567 \$
CS de Portneuf	15	22 954 \$
CS du Chemin-du-Roy	36	57 849 \$
CS de l'Énergie	35	31 153 \$
CS des Hauts-Cantons	*	35 227 \$
CS de la Région-de-Sherbrooke	39	62 024 \$
CS des Sommets	27	37 729 \$
CS de la Pointe-de-l'Île	*	79 173 \$
CS de Montréal	*	221 499 \$
CS Marguerite-Bourgeoys	64	123 194 \$
CS des Draveurs	24	46 317 \$
CS des Portages-de-l'Outaouais	22	41 678 \$
CS au Cœur-des-Vallées	32	24 525 \$
CS des Hauts-Bois-de-l'Outaouais	12	6 750 \$
CS du Lac-Témiscamingue	9	11 682 \$
CS de Rouyn-Noranda	*	18 694 \$
CS Harricana	35	17 367 \$
CS de l'Or-et-des-Bois	13	20 872 \$
CS du Lac-Abitibi	6	9 827 \$
CS de l'Estuaire	19	26 117 \$
CS du Fer	12	17 676 \$
CS de la Moyenne-Côte-Nord	7	4 886 \$
CS de la Baie-James	8	10 874 \$
CS des Îles	5	6 754 \$
CS des Chic-Chocs	16	18 706 \$
CS René-Lévesque	21	29 971 \$

Répartition des allocations par commission scolaire	Nombre d'écoles qui ont présenté au moins un projet dans l'année	Allocation totale
	2013-2014	2013-2014
CS de la Côte-du-Sud	39	43 806 \$
CS des Appalaches	18	23 372 \$
CS de la Beauce-Etchemin	43	61 190 \$
CS des Navigateurs	34	60 558 \$
CS de Laval	108	104 335 \$
CS des Affluents	47	92 115 \$
CS des Samares	47	74 965 \$
CS de la Seigneurie-des-Mille-Îles	55	104 884 \$
CS de la Rivière-du-Nord	38	64 646 \$
CS des Laurentides	15	25 216 \$
CS Pierre-Neveu	9	14 052 \$
CS de Sorel-Tracy	13	20 683 \$
CS de Saint-Hyacinthe	30	46 268 \$
CS des Hautes-Rivières	36	58 601 \$
CS Marie-Victorin	51	93 810 \$
CS des Patriotes	51	96 651 \$
CS du Val-des-Cerfs	30	51 114 \$
CS des Grandes-Seigneuries	37	68 744 \$
CS de la Vallée-des-Tisserands	26	37 452 \$
CS des Trois-Lacs	21	40 815 \$
CS de la Riveraine	20	24 678 \$
CS des Bois-Francs	35	44 444 \$
CS des Chênes	27	42 963 \$
CS Central Québec	13	19 442 \$
CS Eastern Shores	*	15 701 \$
CS Eastern Townships	20	27 222 \$
CS Riverside	19	31 404 \$
CS Sir-Wilfrid-Laurier	26	45 367 \$
CS Western Québec	19	28 073 \$
CS English-Montréal	35	63 417 \$
CS Lester-B.-Pearson	38	65 910 \$
CS New Frontiers	10	14 808 \$
Total	1 732	3 000 001 \$

*L'année scolaire n'était pas terminée, ces commissions scolaires n'ont pas encore transmis l'information. Cette allocation est versée à priori.

MINISTÈRE DE L'ÉDUCATION, DU LOISIR ET DU SPORT
ÉTUDE DES CRÉDITS 2014-2015
Demande de renseignements particuliers requis par le deuxième groupe d'opposition

QUESTION


Liste des projets soumis et ceux retenus au programme « La culture à l'école » pour l'année scolaire 2012-2013 et 2013-2014, par école et commission scolaire, avec les montants demandés, prévus et versés, le nombre d'élèves concernés et la nature des dépenses.

RÉPONSE

Le bilan détaillé pour l'année scolaire 2011-2012 du programme « La culture à l'école » est joint en annexe. Cependant, l'information concernant la liste des projets soumis et ceux retenus au programme n'est pas recueillie par le Ministère.

Pour l'année scolaire 2012-2013, les renseignements recueillis par le ministère de l'Éducation, du Loisir et du Sport sont en traitement et la parution du bilan est prévue au cours de l'automne 2014.

Le bilan 2013-2014 sera disponible au cours de l'hiver 2015.



Programme

La culture à l'école

Bilan 2011-2012

Rédaction : Vicky Parent
Chargée de projet, programme *La culture à l'école* (MELS)

Coordination : Georges Bouchard
Responsable du Protocole d'entente Culture-Éducation
Coordonnateur, programme *La culture à l'école* (MELS)

Diane Simpson
Coordonnatrice, culture-éducation (MCC)

Collaboration : José Couture
Coordonnatrice, *Répertoire de ressources culture-éducation* (MCC)

Marie-Christine Giroux
Chargée de projet, programme *La culture à l'école* (MELS)

Claire Piché
Direction générale des régions
Coordonnatrice, programme *La culture à l'école* (MELS)

Marie-Claude Pomerleau
Direction de l'enseignement privé
Coordonnatrice, programme *La culture à l'école* (MELS)

Révision linguistique : Direction des communications (MELS)

Table des matières

Le budget et les obligations respectives 1

Une application régionalisée 1

L'année 2011-2012 : faits saillants..... 2

 Le *Répertoire de ressources culture-éducation*2

Les données statistiques 2011-2012 2

 Les activités culturelles et la participation des élèves3

 Le primaire et le secondaire5

 Les activités à l'école et les sorties culturelles6

 Les écoles privées.....7

 Les participations de ressources culturelles.....8

Le financement 9

 Les écoles publiques10

 Les écoles privées11

 Les soldes11

 L'achat de livres par le milieu scolaire11

Conclusion..... 12

Annexes 13

Implanté au printemps 2004 par le ministère de la Culture et des Communications (MCC) et le ministère de l'Éducation, du Loisir et du Sport (MELS), le programme *La culture à l'école* met à la disposition des écoles et des commissions scolaires une aide financière destinée à soutenir les activités artistiques et culturelles dans le contexte scolaire. Ce programme favorise la mise sur pied de projets à caractère culturel par des enseignants, en collaboration avec des artistes, des écrivains et des organismes culturels professionnels inscrits dans le *Répertoire de ressources culture-éducation*¹. En conformité avec le Programme de formation de l'école québécoise, le programme *La culture à l'école* met l'accent sur l'aspect culturel de toutes les disciplines scolaires et donne à l'enseignant ou à l'enseignante le rôle de passeur culturel.

Établi depuis plus de vingt ans, le partenariat entre les deux ministères repose sur l'idée que l'école est un lieu de culture et, réciproquement, que la culture est une source de savoirs et d'apprentissages. En valorisant les arts, la culture et les professions connexes dans les écoles primaires et secondaires, le MELS et le MCC souhaitent influencer sur les apprentissages des jeunes en leur permettant de cultiver une ouverture sur le monde, outil essentiel à l'affirmation de leur identité.

Le budget et les obligations respectives

En 2011-2012, le budget annuel du programme *La culture à l'école* était de 3 025 000 \$, dont 1 000 000 \$ provenaient du MCC et 2 025 000 \$ (y compris les 125 000 \$ alloués aux écoles privées), du MELS. Conformément à l'entente qui lie les deux ministères, le MELS s'engage notamment à gérer l'enveloppe consentie aux seules fins du programme et à produire la documentation administrative afférente. Pour sa part, le MCC s'occupe de la production et de la mise à jour du *Répertoire de ressources culture-éducation* et assure la tenue des comités de sélection des artistes qui souhaitent s'y inscrire.

En plus des 1 000 000 \$ alloués par le MCC en 2011-2012, une somme de 200 000 \$ a été versée par ce ministère pour permettre l'achat de livres en vue de la visite d'écrivains en classe.

Une application régionalisée

La culture à l'école est un programme national géré par des coordonnateurs des deux ministères. Son application est assurée par des comités de gestion régionaux composés des responsables régionaux du programme au MCC et au MELS. Ces comités s'assurent de l'application du programme sur tout le territoire, notamment la sélection des projets, la gestion du budget disponible et la reddition de comptes. Ils peuvent faire appel à des représentants des milieux scolaire et culturel au cours de l'exécution de leur mandat.

1. Ce répertoire se trouve à l'adresse suivante : <http://www.mcc.gouv.qc.ca/index.php?id=3373>.

L'année 2011-2012 : faits saillants

Au cours de l'année 2011-2012, qui constituait la huitième année d'existence du programme *La culture à l'école*, plus de **13 346 activités** à caractère culturel ont été organisées dans les écoles publiques et privées du Québec, ce qui a donné lieu à plus de **531 946 participations d'élèves** du préscolaire, du primaire et du secondaire. Près de **3 900 participations d'artistes, d'écrivains et d'organismes culturels professionnels** ainsi que le travail de centaines d'enseignants et d'enseignantes ont permis la réalisation d'une multitude de projets de création ou de sorties en milieu culturel couvrant un large éventail de disciplines artistiques, de pratiques culturelles ou de genres littéraires. Par rapport aux données recueillies en 2010-2011, le nombre d'activités culturelles a augmenté de 9,3 %, le nombre de participations d'élèves a connu une très légère hausse de 0,6 % et le nombre de participations de ressources culturelles a diminué de 12,1 %.

Le Répertoire de ressources culture-éducation

Référence incontournable, le *Répertoire de ressources culture-éducation* est étroitement lié au programme *La culture à l'école*. En 2011-2012, cet ouvrage présentait, en français et en anglais, le profil d'environ **1 800 artistes, écrivains et organismes culturels professionnels**. Ce nombre a été atteint à la suite d'un appel de candidatures lancé à l'automne 2011, où ont été ajoutés les noms de 182 ressources, soit 124 artistes et 58 écrivains, disposées à offrir des activités de nature artistique et culturelle aux jeunes du préscolaire, du primaire et du secondaire dans les écoles publiques et privées du Québec. Tous les partenaires culturels qui souhaitent collaborer avec les écoles primaires et secondaires pour la réalisation de projets culturels dans le cadre du programme *La culture à l'école* doivent y être inscrits.

En plus des volets « Les artistes à l'école » et « Les écrivains à l'école », le *Répertoire de ressources culture-éducation* comprend une section consacrée entièrement aux organismes culturels professionnels à but non lucratif. Tout en offrant des sorties et des activités culturelles associées aux mêmes disciplines que celles des artistes individuels (arts de la scène; arts visuels; cinéma et vidéo; médias et multimédias; métiers d'art), ces organismes proposent des sorties à caractère patrimonial et historique, de même que des rencontres dans des bibliothèques ou des activités multimédias. Toutes ces activités sont admissibles au programme *La culture à l'école*. Le répertoire est accessible sur le site Web du MCC.

Les données statistiques 2011-2012²

2. Voir aussi l'annexe III, qui présente quelques indicateurs relatifs à l'éducation au Québec.

Les données statistiques de l'année 2011-2012 sont une synthèse de la compilation faite par les directions régionales du MELS à partir des rapports fournis par les commissions scolaires à la fin de l'été 2012. Le rapport de chaque commission scolaire est lui-même le résultat d'une compilation de données pour l'ensemble des écoles ayant participé au programme. Les tableaux *Portrait national 2011-2012* et *Participation des écoles privées 2011-2012*, insérés en annexe, présentent de façon détaillée les données recueillies, par région administrative et par école privée.

Les activités culturelles et la participation des élèves

Les données statistiques concernant le nombre de participations d'élèves doivent être interprétées avec une certaine prudence. En effet, **un même élève peut avoir participé à plusieurs projets** et, par le fait même, avoir été comptabilisé plus d'une fois. C'est la raison pour laquelle, dans le présent document, on emploie le terme « participation d'élève ».

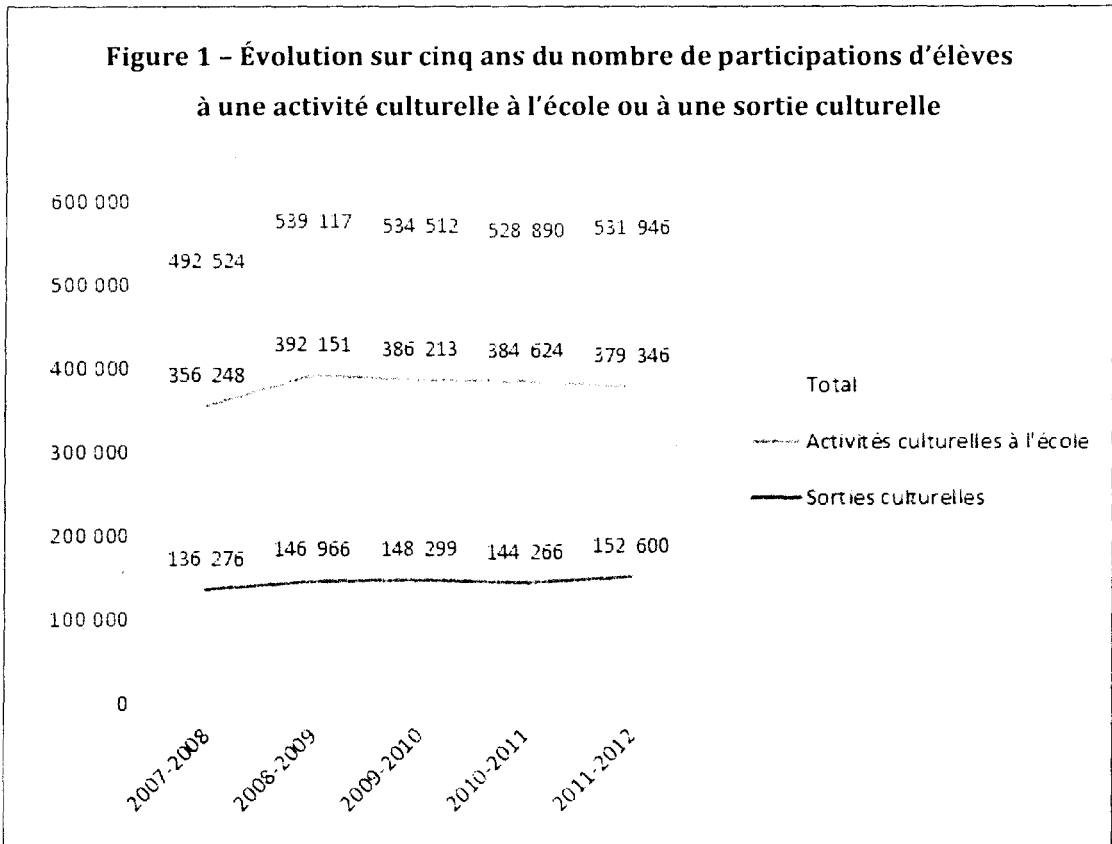
Sur la base des données recueillies (voir le tableau 1), on constate que **531 946 participations d'élèves** du préscolaire, du primaire et du secondaire ont été enregistrées en 2011-2012, dans les établissements publics et privés, à l'occasion de **11 019 activités à l'école** et de **2 327 sorties**, pour un total de **13 346 activités culturelles** tenues dans le cadre du programme. Ces chiffres indiquent une hausse par rapport à l'année 2010-2011. En ce qui concerne les activités à caractère culturel, la hausse est de 1 134 activités, ce qui correspond à une augmentation de 9,3 %. Le nombre total de participations d'élèves au programme n'a, quant à lui, connu qu'une très légère croissance de 0,6 % (augmentation de 3 056 participations). Il est à noter qu'en 2011-2012, une activité culturelle a touché en moyenne **40 élèves**, soit approximativement 3 de moins que l'année précédente.

En comparaison de l'année précédente, on observe une augmentation de 8,8 % du nombre d'activités culturelles tenues à l'école (hausse de 894 activités) et de 11,5 % du nombre de sorties culturelles (hausse de 240 sorties), et ce, pour les écoles publiques et privées réunies. Le nombre de participations d'élèves à des activités à l'école a toutefois connu une baisse de 1,4 % (diminution de 5 278 participations), alors que le nombre de participations d'élèves à des sorties culturelles présente une hausse de 5,8 % (augmentation de 8 334 participations). En effet, alors que le nombre de participations d'élèves à des ateliers à l'école est passé de 384 624 à 379 346, le nombre de participations d'élèves à des sorties culturelles, pour sa part, est passé de 144 266 à 152 600.

**Tableau 1 – Activités culturelles, élèves et ressources culturelles
(réseaux public et privé)**

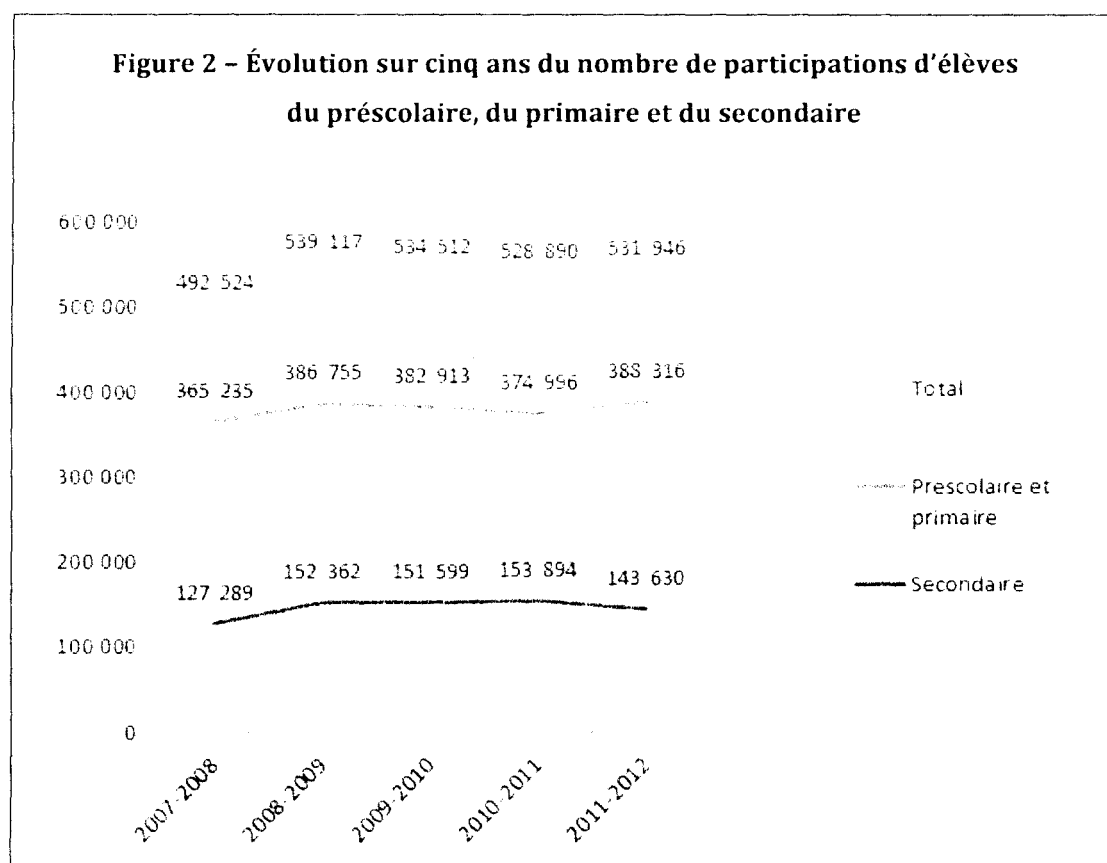
Région administrative		Nombre d'activités culturelles tenues		Nombre de participations d'élèves		Nombre de participations de ressources culturelles		
		...à l'école	...lors de sorties culturelles	...à des activités à l'école	...à des sorties culturelles	Artistes	Écrivains	Organismes culturels
01	Bas-Saint-Laurent							
11	Gaspésie-Îles-de-la-Madeleine	1107	165	25 206	23 323	57	38	44
02	Saguenay-Lac-Saint-Jean	319	346	14 329	15 622	47	10	168
03	Capitale-Nationale							
12	Chaudière-Appalaches	690	311	52 278	28 655	251	145	296
04	Mauricie							
17	Centre-du-Québec	644	81	21 808	6 530	89	54	72
05	Estrie	392	38	11 225	3 213	78	15	45
06	Montréal	3 119	243	91 708	19 182	518	365	204
07	Outaouais	893	103	21 043	4 336	100	22	49
08	Abitibi-Témiscamingue							
10	Nord-du-Québec	282	739	17 451	13 155	57	20	96
	[CS Crie et CS Kativik]	45	0	1 792	0	3	2	0
09	Côte-Nord	492	45	7 981	5 542	22	2	6
13	Laval							
14	Lanaudière	1 075	135	60 897	13 209	284	120	162
15	Laurentides							
16	Montréal	1 961	121	53 628	19 833	251	90	116
Total des écoles publiques		10 723	2 252	358 565	145 777	1 666	780	1 198
Total des écoles privées		296	75	20 781	6 823	91	103	60
Total des écoles publiques et privées		11 019	2 327	379 346	152 600	1 757	883	1 258
			13 346		531 946			3 898

De 2007-2008 à 2011-2012, le nombre total de **participations d'élèves à une activité culturelle à l'école ou à une sortie culturelle** a été de **2 626 989**. Le nombre annuel de participations d'élèves au programme entre ces années a connu une hausse de 8 %. Toujours au cours de cette période, le nombre de participations d'élèves à une activité culturelle à l'école a connu une augmentation de 6,5 % et le nombre de participations d'élèves à une sortie culturelle, une croissance de 12 %.



Le primaire et le secondaire

Selon les données recueillies, les jeunes du préscolaire et du primaire de l'ensemble du réseau scolaire participent davantage au programme que les élèves du secondaire, comme c'est le cas depuis le début de celui-ci (voir la figure 2). En 2011-2012, 73 % des participations d'élèves ont été enregistrées à l'éducation préscolaire et à l'enseignement primaire, tandis que 27 % l'ont été à l'enseignement secondaire. L'écart entre ces proportions est plus grand par rapport à l'année précédente, où 70,9 % des projets avaient été réalisés par des élèves du préscolaire et du primaire et 29,1 %, par des élèves du secondaire.

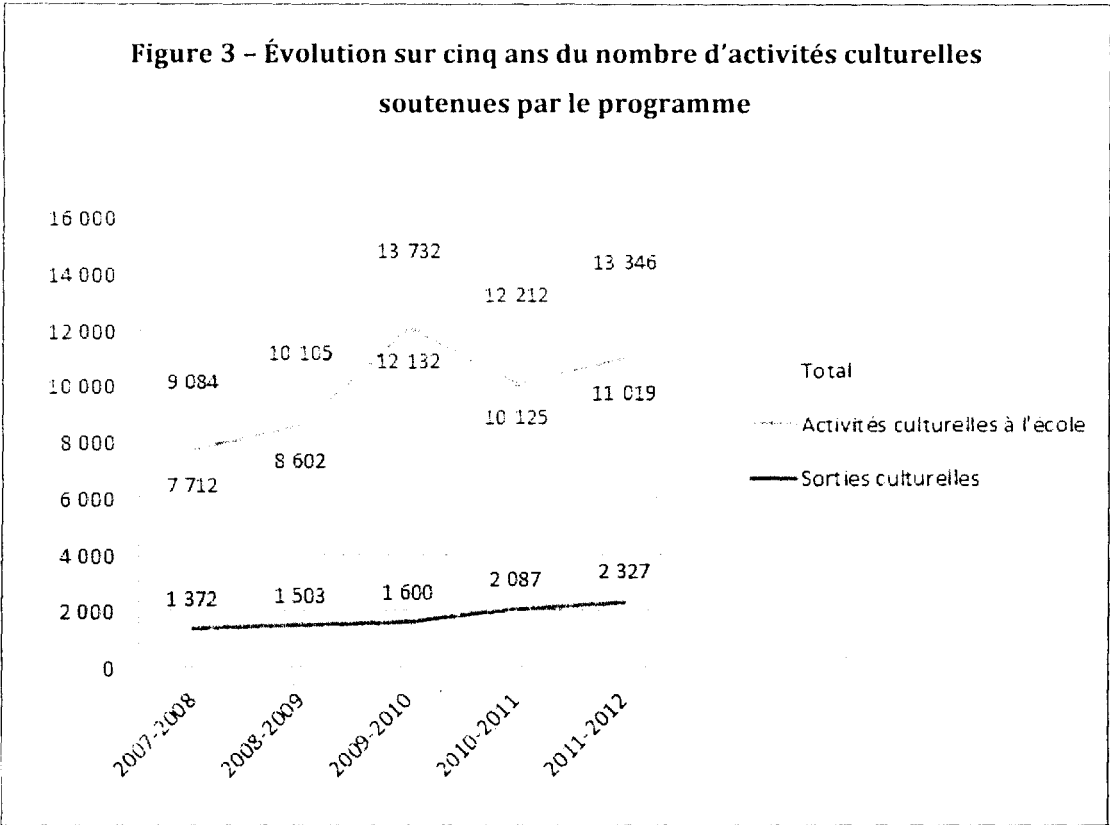


Les activités à l'école et les sorties culturelles

Par ailleurs, tous ordres d'enseignement confondus, **71,3 % des participations d'élèves** au programme en 2011-2012 ont eu lieu dans le cadre d'une **activité à l'école** contre **28,7 %** lors d'une **sortie culturelle**. L'écart entre ces proportions est légèrement moindre par rapport à l'année 2010-2011, où 72,7 % des participations d'élèves avaient eu lieu dans le cadre d'une activité à l'école contre 27,3 % à l'occasion d'une sortie. On remarque également, pour 2011-2012, que **72,6 % des participations d'élèves à des sorties culturelles proviennent du préscolaire et du primaire** (augmentation de 6,8 % par rapport à l'année 2010-2011). Enfin, en ce qui concerne les activités culturelles recensées pour l'année 2011-2012 (13 346 activités), les **activités à l'école** représentent **82,6 %** du total contre **17,4 %** pour les **sorties culturelles**, des proportions semblables à celles de 2010-2011, où 82,9 % des activités culturelles avaient eu lieu à l'école et 17,1 %, dans des lieux culturels.

Rappelons qu'en 2008-2009, un investissement supplémentaire de 600 000 \$ avait été fait par le MELS afin d'accroître la participation des élèves du secondaire au programme et d'encourager les sorties culturelles au primaire et au secondaire. Cette mesure semble avoir porté ses fruits pour ce qui est des sorties culturelles, dont le nombre est passé de 1 503 en 2008-2009 à 2 327 en 2011-2012, ce qui représente une augmentation de 54,8 %.

De 2007-2008 à 2011-2012, le nombre total d'activités tenues dans le cadre du programme *La culture à l'école* a été de **58 479**. Au cours de cette période, le nombre d'activités culturelles ayant eu lieu à l'école a augmenté de 42,9 %, alors que le nombre de sorties culturelles a fait un bond de 69,6 %.



Les écoles privées

Les écoles privées reçoivent, pour l'ensemble du territoire, environ 4 % (125 000 \$) du budget annuel total alloué au programme *La culture à l'école*. En 2011-2012, les **371 projets d'activités culturelles** réalisés dans ces écoles (diminution de 4 projets par rapport à 2010-2011) ont représenté 2,8 % du nombre total de projets mis sur pied dans l'ensemble du réseau scolaire. Environ 5 % du nombre total de participations d'élèves au programme proviennent du secteur privé, alors qu'un projet a réuni en moyenne **74 élèves**.

Par ailleurs, la **participation des élèves du secteur privé** au programme est répartie comme suit : **75,3 %** à l'occasion d'une **activité à l'école** et **24,7 %** lors d'une **sortie culturelle**. L'écart entre les deux proportions s'est accru par rapport à 2010-2011, où 65,9 % des participations d'élèves au programme dans les écoles privées avaient eu lieu à l'occasion d'activités à l'école et 34,1 %, lors de sorties.

À l'opposé des chiffres observés pour les écoles publiques, les participations d'élèves du secteur privé aux sorties se rattachent davantage au secondaire. En 2011-2012, **61,6 % des participations d'élèves du secteur privé à des sorties provenaient du secondaire**, alors qu'au secteur public, seulement 25,8 % des participations s'y rattachaient. En 2010-2011, le

nombre de participations d'élèves du secondaire à des sorties culturelles s'élevait à 65,1 % pour le secteur privé et à 32 % pour le secteur public.

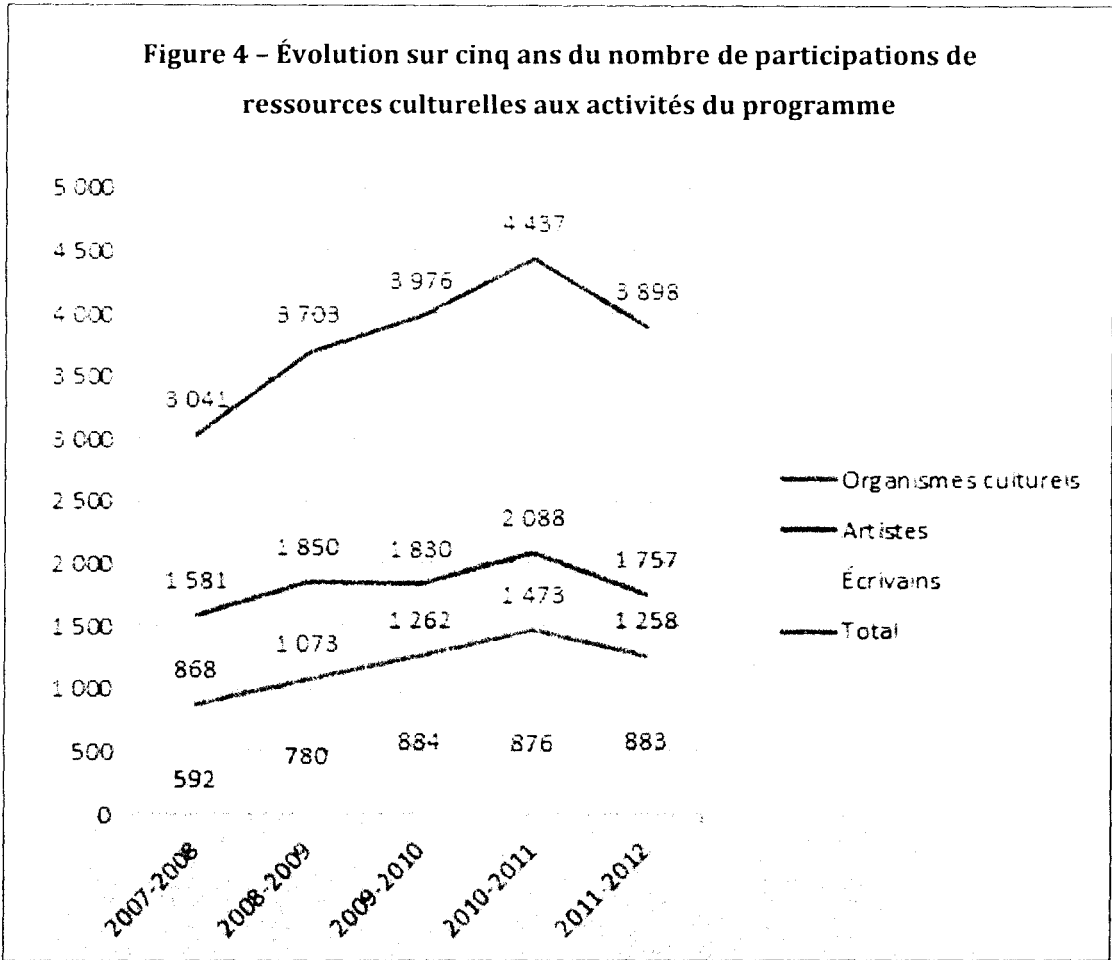
Les participations de ressources culturelles

Les données statistiques concernant le nombre de ressources culturelles engagées dans des projets doivent être interprétées avec une certaine prudence. En effet, **une même ressource culturelle peut avoir participé à plusieurs projets** et avoir, par le fait même, été comptabilisée plus d'une fois. C'est la raison pour laquelle, dans le présent document, on parle de « participation d'artiste, d'écrivain ou d'organisme culturel ».

Selon les données recueillies, les activités ayant eu lieu en 2011-2012 ont nécessité la participation de **3 898 ressources culturelles**. Cela correspond à **1 757 participations d'artistes**, à **883 participations d'écrivains** et à **1 258 participations d'organismes culturels** inscrits dans le *Répertoire de ressources culture-éducation*. Par rapport aux données de l'année précédente, le nombre de participations d'artistes a connu une baisse de 15,9 % (diminution de 331 participations), celui des participations d'écrivains a légèrement augmenté (hausse de 7 participations) et le nombre de participations d'organismes culturels sollicités par les écoles publiques et privées dans le cadre du programme a diminué de 14,6 % (baisse de 215 participations). Ainsi, le nombre total de participations de ressources culturelles a diminué de 12,1 % (baisse de 539 participations) par rapport à l'année 2010-2011. Étant donné que le nombre d'activités culturelles a augmenté de 9,3 % comparativement à l'année 2010-2011, la baisse du nombre de participations de ressources culturelles, qui semble inconciliable, pourrait être attribuable à deux causes : l'augmentation du nombre de sorties culturelles et la participation plus prononcée de certaines ressources. En effet, dans le cas d'une sortie à un même endroit de plusieurs groupes d'élèves venant d'une même école ou commission scolaire, une seule participation d'organisme culturel a été comptabilisée. De même, le fait qu'une personne du milieu culturel rencontre plusieurs groupes à l'école compte parfois comme une seule participation (alors que chaque atelier devrait être comptabilisé).

De 2007-2008 à 2011-2012, le nombre de participations des ressources culturelles impliquées dans le programme *La culture à l'école* a atteint **19 055**, soit **9 106 participations d'artistes**, **4 015 participations d'écrivains** et **5 934 participations d'organismes culturels**. Au cours de cette période, le nombre de participations de ressources culturelles impliquées s'est accru de 28,2 %. Plus précisément, le nombre de participations d'artistes engagés dans ce programme a augmenté de 11,1 %, le nombre de participations d'écrivains a connu une hausse de 49,2 % et le nombre de participations d'organismes culturels s'est accru de 44,9 % (voir la figure 4).

Figure 4 – Évolution sur cinq ans du nombre de participations de ressources culturelles aux activités du programme



Le financement

L'enveloppe budgétaire allouée au programme *La culture à l'école* permet de couvrir **jusqu'à 75 % des dépenses admissibles**³. Certaines dépenses ne sont toutefois pas couvertes par le programme⁴ et doivent être prises en charge par l'école et ses partenaires. Le tableau suivant indique, par région et pour les réseaux public et privé, le coût total réel des projets, les dépenses admissibles réelles et le montant de la subvention versée.

En calculant le ratio du montant total de la subvention accordée (2 977 816,72 \$) sur le nombre total de participations d'élèves de l'éducation préscolaire et de l'enseignement primaire et secondaire (531 946), on constate qu'en 2011-2012 il en a coûté au gouvernement 5,60 \$ par participation d'élève aux activités culturelles à l'école et aux sorties culturelles sur l'ensemble du territoire québécois.

3. Frais liés à la venue d'un artiste ou d'un écrivain ou à la participation d'un organisme professionnel inscrit dans le *Répertoire de ressources culture-éducation*, frais de transport nolisé vers un lieu culturel reconnu, frais de location d'équipement et d'achat de matériel périssable, etc.

4. Taxes, billets de spectacle ou droits d'entrée, cachets et frais liés à la présentation d'un spectacle, achat de matériel réutilisable, d'équipement informatique, d'instruments de musique ou d'équipement de scène, etc.

**Tableau 2 – Financement des activités à l’école et des sorties culturelles
(réseaux public et privé)**

Région administrative		Financement des activités à l’école et des sorties culturelles, sauf l’achat de livres			Achat de livres	
		Coût total réel des projets	Total des dépenses admissibles réelles	Subvention accordée par le MCC et le MELS	Montant dépensé	Allocation accordée
01	Bas-Saint-Laurent					
11	Gaspésie–Îles-de-la-Madeleine	491 958,19 \$	399 059,29 \$	274 666,00 \$	15 589,28 \$	16 000,00 \$
02	Saguenay–Lac-Saint-Jean	255 842,03 \$	178 602,06 \$	126 181,00 \$	5 289,63 \$	3 296,00 \$
03	Capitale-Nationale					
12	Chaudière-Appalaches	642 104,99 \$	468 744,12 \$	327 623,87 \$	29 052,37 \$	23 093,76 \$
04	Mauricie					
17	Centre-du-Québec	329 607,30 \$	248 272,84 \$	164 445,74 \$	13 161,50 \$	11 548,75 \$
05	Estrie	244 894,75 \$	193 921,71 \$	115 817,20 \$	3 008,46 \$	2 627,46 \$
06	Montréal	1 271 529,63 \$	1 009 801,12 \$	686 145,00 \$	72 588,31 \$	63 338,00 \$
07	Outaouais	262 740,54 \$	222 831,73 \$	164 334,00 \$	7 818,58 \$	7 639,00 \$
08	Abitibi-Témiscamingue					
10	Nord-du-Québec	290 199,75 \$	230 389,03 \$	166 289,82 \$	6 453,67 \$	6 425,00 \$
	[CS Crie et CS Kativik]	44 827,50 \$	44 827,50 \$	30 120,00 \$	0,00 \$	0,00 \$
09	Côte-Nord	316 700,97 \$	176 358,65 \$	129 328,15 \$	661,89 \$	660,00 \$
13	Laval					
14	Lanaudière	834 314,69 \$	594 778,42 \$	397 676,00 \$	27 444,49 \$	26 932,00 \$
15	Laurentides					
16	Montréal	1 003 737,82 \$	782 818,25 \$	395 189,94 \$	21 506,55 \$	19 365,00 \$
Total des écoles publiques		5 720 398,17 \$	4 357 910,53 \$	2 860 151,32 \$	190 225,49 \$	173 111,21 \$
Total des écoles privées		268 059,99 \$	192 494,19 \$	117 665,40 \$	12 349,24 \$	7 813,76 \$
Total des écoles publiques et privées		5 988 458,16 \$	4 550 404,72 \$	2 977 816,72 \$	202 574,73 \$	180 924,97 \$
Solde des écoles publiques et privées		---	---	47 183, 28 \$	---	19 075,03 \$
Total de la subvention accordée		---	---	3 025 000,00 \$	---	200 000,00 \$

Les écoles publiques

Les subventions accordées aux écoles publiques ont permis de couvrir **65,6 %** du coût des dépenses admissibles des projets réalisés en 2011-2012. Cette proportion est inférieure de 4,3 % à celle de 2010-2011.

Par ailleurs, les dépenses admissibles au programme se sont élevées à un montant moyen de **8,64 \$** par participation d’élève (hausse de 0,60 \$ par rapport à 2010-2011) et la subvention moyenne accordée pour chaque participation d’un élève d’une école publique à un projet dans le cadre du programme a été de **5,67 \$** (donnée comparable à 2010-2011). Toujours en ce qui concerne le réseau public, la subvention moyenne accordée pour chaque activité culturelle a été

de **220,44 \$** (diminution de 17,66 \$ par rapport à 2010-2011) et les dépenses admissibles afférentes ont été de **335,87 \$** (baisse de 4,82 \$ par rapport à 2010-2011).

Les écoles privées

Dans le réseau privé, les subventions gouvernementales déclarées par les écoles ont représenté, en moyenne, **61,1 %** des dépenses admissibles. Cette proportion est semblable à celle de 2010-2011.

Par ailleurs, les dépenses admissibles au programme se sont élevées à un montant moyen de **6,97 \$** par participation d'élève du réseau privé (hausse de 0,24 \$ par rapport à 2010-2011) et la subvention moyenne accordée pour chaque participation d'un élève d'une école privée à un projet a été de **4,26 \$** (hausse de 0,16 \$ par rapport à 2010-2011). Toujours du côté des écoles privées, la subvention moyenne accordée pour chaque activité culturelle a été de **317,16 \$** (augmentation de 16,18 \$ par rapport à 2010-2011), alors que les dépenses admissibles liées à ce type de projets se sont élevées à **518,85 \$** (augmentation de 24,47 \$ par rapport à 2010-2011).

Les soldes

Un écart de **39 848,68 \$** sépare la subvention totale accordée aux écoles publiques pour l'année 2011-2012 (**2 900 000 \$**) et le montant des subventions déclarées par les directions régionales (**2 860 151,32 \$**). Une différence de **7 334,60 \$** sépare également la subvention versée (**125 000 \$**) et les données déclarées (**117 665,40 \$**) par les écoles privées.

La subvention totale versée aux écoles publiques et privées pour l'année 2011-2012 (**3 025 000 \$**) et le montant total des subventions déclarées par les directions régionales et les écoles privées (**2 977 816,72 \$**) ont laissé un solde de **47 183,28 \$** qui s'explique surtout par des annulations de projets, le plus souvent attribuables aux conditions météorologiques. Il est à noter que ces soldes ont été récupérés puis retournés au fonds consolidé du revenu en vertu des normes de la réforme de la comptabilité gouvernementale.

L'achat de livres par le milieu scolaire

En 2011-2012, le budget accordé pour l'achat de livres a été de **200 000 \$** et le montant total des allocations déclarées par les directions régionales et les écoles privées, de **180 924,97 \$**. Ce montant a permis l'achat de **17 008 livres** pour les **1 606 jours de présence d'écrivains** qui ont été offerts dans les écoles publiques et privées.

La compilation des données de 2011-2012 indique que l'allocation versée en moyenne par jour de présence d'écrivain dans les écoles publiques et privées a été de **112,66 \$** (baisse de 39,85 \$ par rapport à 2010-2011), alors que les politiques en vigueur permettaient une allocation de

165 \$ par jour de présence d'écrivain. La différence entre ces montants est explicable par le fait que des ateliers d'écrivains ont été acceptés sans que l'allocation soit versée, car les livres nécessaires à la tenue de l'atelier étaient déjà disponibles à l'école ou ont été financés à l'aide d'autres mesures budgétaires.

Dans la poursuite de la transition vers de nouvelles modalités administratives concernant l'achat de livres par les commissions scolaires, les ministères, après consultation de l'Union des écrivaines et des écrivains québécois, ont décidé que le budget alloué pour l'achat de livres sera intégré au budget global du programme en 2012-2013. Ainsi, l'achat de livres fera partie des dépenses admissibles au programme, jusqu'à concurrence de 200 \$ par jour de présence d'écrivain. Il a également été établi que l'achat de livres devra faire l'objet d'une entente entre l'école et l'écrivain sur la base de ce qui est déjà disponible à l'école et des besoins pédagogiques concernant la tenue de l'atelier.

Conclusion

Le programme *La culture à l'école* a encore une fois atteint son objectif principal, qui est de former des citoyens actifs sur le plan culturel en multipliant les expériences proposées aux élèves. Ces expériences sont possibles grâce à la collaboration entre, d'une part, le personnel enseignant ou d'autres ressources scolaires et, d'autre part, les artistes, les écrivains et les organismes culturels professionnels inscrits dans le *Répertoire de ressources culture-éducation*.

Annexes



Programme *La culture à l'école*
Annexe I – Portrait national 2011-2012
selon les données reçues des directions régionales



Region administrative	Nombre d'activités à l'école et de sorties culturelles			Nombre de participations d'élèves à des activités à l'école (E) ou à des sorties culturelles (S)						Nombre de participations de ressources culturelles			Financement des activités à l'école et des sorties culturelles, sauf l'achat de livres					Achat de livres	
	Activités à l'école	Sorties culturelles	Total	Pré-scolaire et primaire		Secondaire		Total		Artistes	Écrivains	Organismes culturels	Coût total réel des projets	Dépenses admissibles réelles	Montant accordé par le MELS et le MCC	Nombre de jours de présence d'écrivains offerts	Nombre de livres achetés	Allocations accordées	Montant dépensé
				E	S	E	S	E	S										
				E	S	E	S	E	S										
Bas-Saint-Laurent et Gaspésie-Iles-de-la-Madeline	1 107	165	1 272	18 392	17 869	6 814	3 454	25 206	23 323	57	38	44	491 958,19 \$	399 059,29 \$	274 666,00 \$	96	1 363	16 000,00 \$	15 589,26 \$
Saguenay-Lac-Saint-Jean	319	346	665	11 214	11 636	3 115	3 986	14 329	15 622	47	10	168	255 842,03 \$	178 602,06 \$	126 181,00 \$	21	158	3 296,00 \$	5 289,63 \$
Capitale-Nationale et Chaudière-Appalaches	690	311	1 001	37 228	23 179	15 050	5 476	52 278	28 655	251	145	296	642 104,99 \$	468 744,12 \$	327 623,87 \$	204	2 474	23 093,76 \$	29 052,37 \$
Mauricie et Centre du Québec	644	81	725	16 951	1 959	4 857	4 571	21 808	6 530	89	64	72	329 607,30 \$	248 272,84 \$	164 445,74 \$	121	1 273	11 548,75 \$	13 161,30 \$
Estrie	392	38	430	9 626	1 678	1 599	1 535	11 225	3 213	78	15	45	244 894,75 \$	193 921,71 \$	115 817,20 \$	25	220	2 627,46 \$	3 008,46 \$
Montréal	3 119	243	3 362	68 215	14 383	23 493	4 799	91 708	19 182	318	365	204	1 271 529,63 \$	1 009 801,12 \$	686 145,00 \$	585	6 101	63 338,00 \$	72 588,31 \$
Outaouais	893	103	996	18 413	2 096	2 630	2 240	21 043	4 336	100	22	49	262 740,54 \$	222 831,73 \$	164 334,00 \$	56	711	7 639,00 \$	7 818,59 \$
Abitibi-Témiscamingue et Nord du Québec	282	739	1 021	11 823	11 962	5 628	1 193	17 451	13 155	37	20	96	290 199,75 \$	230 389,03 \$	166 289,82 \$	60	596	6 425,00 \$	6 453,67 \$
[CS One et CS Katovik]	45	0	45	1 142	0	650	0	1 792	0	3	2	0	44 827,50 \$	44 827,50 \$	30 120,00 \$	35	0	0,00 \$	0,00 \$

Region administrative	Nombre d'activités à l'école et de sorties culturelles			Nombre de participations d'élèves à des activités à l'école (E) ou à des sorties culturelles (S)						Nombre de participations de ressources culturelles			Financement des activités à l'école et des sorties culturelles, sauf l'achat de livres					Achat de livres	
	Activités à l'école	Sorties culturelles	Total	Pré-scolaire et primaire		Secondaire		Total		Artistes	Écrivains	Organismes culturels	Coût total réel des projets	Dépenses admissibles réelles	Montant accordé par le MELS et le MCC	Nombre de jours de présence d'écrivains offerts	Nombre de livres achetés	Allotations accordées	Montant dépensé
				É	S	É	S	É	S										
Côte-Nord	492	45	537	4 691	2 973	3 290	2 569	7 981	5 542	22	2	6	316 700,97 \$	176 358,65 \$	129 328,15 \$	4	36	660,00 \$	661,89 \$
Laval-Lanaudière-Laurentides	1 075	135	1 210	43 442	7 439	17 455	5 770	60 897	13 209	284	120	162	834 314,69 \$	594 778,42 \$	397 676,00 \$	211	2 318	26 932,00 \$	27 444,39 \$
Monteregie	1 901	121	2 082	36 444	15 561	17 184	4 272	53 628	19 833	251	90	116	1 003 737,82 \$	782 818,25 \$	395 189,94 \$	188	1 758	19 365,00 \$	21 506,33 \$
Total, écoles publiques	10 723	2 252	12 975	270 491	108 114	88 074	37 663	358 565	145 777	1 666	780	1 198	5 720 398,17 \$	4 357 910,53 \$	2 860 151,32 \$	1 502	15 814	173 111,21 \$	190 225,49 \$
Total, écoles privées	296	75	371	7 090	2 621	13 691	4 202	20 781	6 823	91	103	60	268 059,99 \$	192 494,19 \$	117 665,40 \$	104	1 194	7 813,76 \$	12 349,24 \$
Total, écoles publiques et privées	11 019	2 327	13 346	277 581	110 735	101 765	41 865	379 346	152 600	1 757	883	1 258	5 988 458,16 \$	4 550 404,72 \$	2 977 816,72 \$	1 606	17 008	180 924,97 \$	202 574,73 \$
				388 316		143 630		531 946											

Différence entre la subvention versée par le MELS aux écoles pour l'année 2010-2011 et les montants déclarés par les directions régionales dans leurs rapports

Montant total de la subvention versée :	3 025 000,00 \$
Montant total déclaré dans les rapports des directions régionales :	2 977 816,72 \$
Solde	47 183,28 \$
Total :	3 025 000,00 \$

Prépare par Vicky Parent avec la collaboration de Claire Piche, mars 2013



Région administrative	École privée	Nombre d'activités à l'école et de sorties culturelles			Nombre de participations d'élèves à des activités à l'école (E) ou à des sorties culturelles (S)						Nombre de participations de ressources culturelles			Financement des activités à l'école et des sorties culturelles, sauf l'achat de livres				Achat de livres		
		Activités à l'école	Sorties culturelles	Total	Pré-scolaire et primaire		Secondaire		Total		Artistes	Écrivains	Organismes culturels	Coût total réel des projets	Dépenses admissibles réelles	Montant accordé par le MELS et le MCC	Nombre de jours de présence d'écrits offerts	Nombre de livres achetés	Allocations accordées	Montant dépensé
					E	S	E	S	E	S										
02	École Apostolique de Chicoutimi	4	3	7	272	483	0	0	272	483	0	0	3	6 806,00 \$	3 623,00 \$	2 487,00 \$	0	0	0,00 \$	0,00 \$
02	Séminaire de Chicoutimi	0	1	1	0	0	0	152	0	152	0	0	1	824,00 \$	524,00 \$	393,00 \$	0	0	0,00 \$	0,00 \$
02	Séminaire Marie-Reine-du-Clergé	0	1	1	0	0	0	48	0	48	0	0	1	330,00 \$	209,00 \$	157,00 \$	0	0	0,00 \$	0,00 \$
04-12	Collège de Champagny	4	0	4	0	0	60	0	60	0	2	0	1	1 620,23 \$	1 344,72 \$	1 008,54 \$	0	0	0,00 \$	0,00 \$
03-12	Collège de Lévis	19	0	19	0	0	689	0	689	0	1	3	0	4 836,70 \$	4 554,19 \$	2 901,00 \$	6	0	330,00 \$	330,00 \$
03-12	Collège Imma-Belanger	2	3	5	0	0	188	136	188	136	1	0	4	3 607,20 \$	2 582,64 \$	1 944,49 \$	0	0	0,00 \$	0,00 \$
03-12	École des Ursulines de Québec	10	0	10	803	0	0	0	803	0	1	9	0	3 980,78 \$	3 764,45 \$	2 868,36 \$	9	82	323,76 \$	323,76 \$
03-12	École Marcelle Maillet	0	11	11	0	0	0	322	0	322	0	0	2	1 950,87 \$	1 950,87 \$	1 462,50 \$	0	0	0,00 \$	0,00 \$
03-12	École catholique de Québec pour enfants sourds	2	0	2	24	0	15	0	36	0	1	1	0	813,73 \$	813,73 \$	573,23 \$	1	0	165,00 \$	165,00 \$

Région administrative	Ecole privée	Nombre d'activités à l'école et de sorties culturelles			Nombre de participations d'élèves à des activités à l'école (E) ou à des sorties culturelles (S)						Nombre de participations de ressources culturelles			Financement des activités à l'école et des sorties culturelles, sauf l'achat de livres				Achat de livres		
		Activités à l'école	Sorties culturelles	Total	Pré-scolaire et primaire		Secondaire		Total	Artistes	Écrivains	Organismes culturels	Coût total réel des projets	Dépenses admissibles réelles	Montant accordé par le MEIS et le MCC	Nombre de jours de présence d'écrivains offerts	Nombre de livres achetés	Allocations accordées	Montant dépensé	
					E	S	É	S												
03-12	École secondaire François-Bourrin	14	3	17	0	0	413	140	413	140	5	2	2	5 377,31 \$	3 977,61 \$	2 036,00 \$	2	26	330,00 \$	377,00 \$
03-12	École secondaire Mont-Saint-Sacrement	0	2	2	0	0	0	240	0	240	0	0	ND	2 362,00 \$	1 465,00 \$	525,00 \$	0	0	0,00 \$	0,00 \$
03-12	Externat Saint-Geor-de-Marie	1	4	5	65	181	0	0	65	181	0	1	3	1 330,47 \$	944,90 \$	708,60 \$	1	12	165,00 \$	165,00 \$
03-12	Externat St-Jean-Berchmans	1	0	1	72	0	0	0	72	0	0	1	0	410,06 \$	410,06 \$	270,00 \$	1	0	165,00 \$	165,00 \$
03-12	Institut Saint-Joseph	3	1	4	240	66	0	0	240	66	0	3	4	3 309,14 \$	2 913,14 \$	2 045,19 \$	2	26	330,00 \$	330,00 \$
04-12	Collège Claretian de Victoriaville	2	0	2	155	0	150	0	305	0	0	2	0	1 922,80 \$	1 922,80 \$	1 442,10 \$	4	49	330,00 \$	544,90 \$
04-12	Collège Saint-Bernard	0	1	1	0	0	0	112	0	112	0	0	1	3 431,49 \$	2 187,06 \$	1 640,00 \$	0	0	0,00 \$	0,00 \$
04-12	Institut secondaire Kamouraska	0	1	1	0	0	0	160	0	160	0	0	1	4 418,00 \$	1 580,00 \$	1 185,00 \$	0	0	0,00 \$	0,00 \$
04-12	Val-Muris	1	0	1	385	0	0	0	385	0	0	1	0	1 942,74 \$	1 696,50 \$	1 272,00 \$	5	35	330,00 \$	340,00 \$
04-12	Collège du Mont-Sainte-Anne	0	1	1	0	0	0	34	0	34	0	0	1	2 017,00 \$	1 457,05 \$	1 092,79 \$	0	0	0,00 \$	0,00 \$
04-12	Collège François-Delaplace	2	0	2	0	0	140	0	140	0	1	1	0	1 079,57 \$	947,81 \$	710,71 \$	1	0	0,00 \$	0,00 \$
04-12	École secondaire de Bromptonville	3	0	3	0	0	182	0	182	0	2	2	0	1 129,05 \$	1 129,05 \$	773,25 \$	1	0	0,00 \$	0,00 \$
04-12	Le-Salsicien	0	1	1	0	0	0	136	0	136	0	0	2	4 510,00 \$	4 510,00 \$	1 653,77 \$	0	0	0,00 \$	0,00 \$
04-12	Séminaire de Sherbrooke	0	2	2	0	0	0	178	0	178	0	0	4	16 506,93 \$	9 358,37 \$	1 855,48 \$	0	0	0,00 \$	0,00 \$

Région administrative	École privée	Nombre d'activités à l'école et de sorties culturelles			Nombre de participations d'élèves à des activités à l'école (E) ou à des sorties culturelles (S)						Nombre de participations de ressources culturelles			Financement des activités à l'école et des sorties culturelles, sauf l'achat de livres				Achat de livres		
		Activités à l'école	Sorties culturelles	Total	Pré-scolaire et primaire		Secondaire		Total		Artistes	Écrivains	Organismes culturels	Coût total réel des projets	Dépenses admissibles réelles	Montant accordé par le MEIS et le MCC	Nombre de jours de présence d'écrivains offerts	Nombre de livres achetés	Allocations accordées	Montant dépense
					E	S	E	S	E	S										
06	Académie Louis Pasteur	1	2	3	54	135	0	0	54	135	0	1	2	2 373,24 \$	994,16 \$	746,00 \$	1	18	165,00 \$	170,00 \$
06	Centre pédagogique Lucien Guilhaud	8	0	8	135	0	0	0	135	0	3	0	0	1 658,81 \$	1 658,81 \$	1 092,00 \$	0	0	0,00 \$	0,00 \$
06	Collège Beauport	15	0	15	0	0	420	0	420	0	1	1	0	2 079,71 \$	1 825,50 \$	1 369,00 \$	5	60	165,00 \$	300,00 \$
06	Collège Charlemagne	5	3	8	140	0	0	308	140	308	0	2	3	4 015,47 \$	2 387,27 \$	1 791,00 \$	3	12	165,00 \$	169,47 \$
06	Collège de Montréal	8	0	8	0	0	280	0	280	0	0	1	0	1 046,28 \$	1 046,28 \$	785,00 \$	3	16	165,00 \$	190,28 \$
06	Collège Jean-Eudes	18	1	19	0	0	1 291	30	1 291	30	2	10	1	9 481,08 \$	6 885,10 \$	5 164,00 \$	4	0	0,00 \$	0,00 \$
06	Collège Jeanne Normandin	2	0	2	0	0	242	0	242	0	2	0	0	876,69 \$	876,69 \$	683,00 \$	0	0	0,00 \$	0,00 \$
06	Collège Mont-Saint-Louis	1	0	1	0	0	298	0	298	0	2	8	0	4 550,69 \$	3 445,96 \$	2 585,00 \$	1	17	165,00 \$	173,45 \$
06	Collège Notre-Dame	2	0	2	0	0	664	0	664	0	1	1	0	2 575,61 \$	2 967,96 \$	1 950,00 \$	3	335	165,00 \$	2 535,96 \$
06	Collège Regina Assumpta	18	0	18	0	0	912	0	912	0	2	0	0	2 982,49 \$	2 666,17 \$	2 000,00 \$	0	0	0,00 \$	0,00 \$
06	Collège Saint-Anne-de-Lachine	1	0	1	0	0	400	0	400	0	0	5	0	1 916,31 \$	1 725,00 \$	1 294,00 \$	1	14	165,00 \$	148,35 \$
06	Collège Sainte-Marceline	5	7	12	506	207	0	599	506	806	3	1	1	15 772,46 \$	5 901,07 \$	2 250,00 \$	1	13	165,00 \$	134,75 \$
06	Collège Saint-Jean-Vincent	2	0	2	0	0	482	0	482	0	1	1	0	2 387,55 \$	2 393,25 \$	1 795,00 \$	7	11	165,00 \$	154,00 \$
06	École Marie-Chantal	1	0	1	124	0	0	0	124	0	1	0	0	893,60 \$	893,60 \$	670,00 \$	0	0	0,00 \$	0,00 \$

Région administrative	École privée	Nombre d'activités à l'école et de sorties culturelles			Nombre de participations d'élèves à des activités à l'école (E) ou à des sorties culturelles (S)						Nombre de participations de ressources culturelles			Financement des activités à l'école et des sorties culturelles, sauf l'achat de livres				Achat de livres		
		Activités à l'école	Sorties culturelles	Total	Pré-scolaire et primaire		Secondaire		Total		Artistes	Écrivains	Organismes culturels	Coût total réel des projets	Dépenses admissibles réelles	Montant accordé par le MEL et le MCC	Nombre de jours de présence d'écrivains offerts	Nombre de livres achetés	Allocations accordées	Montant dépensé
					E	S	E	S	E	S										
06	École primaire Socrates	3	0	3	0	0	262	0	262	0	2	3	0	3 858,00 \$	3 650,00 \$	2 755,00 \$	3	0	495,00 \$	0,00 \$
06	École Sainte Anne	1	0	1	213	0	0	0	213	0	6	3	0	4 112,03 \$	3 893,68 \$	2 577,00 \$	1	40	165,00 \$	507,15 \$
06	École Saint Joseph (1985)	4	2	6	930	518	0	0	930	518	0	8	3	18 484,74 \$	7 332,94 \$	3 562,00 \$	3	15	165,00 \$	172,44 \$
06	École Vanguard	ND	ND	ND	ND	ND	ND	ND	ND	ND	ND	ND	ND	ND	ND	256,00 \$	0	0	0,00 \$	0,00 \$
06	Externat Mont Jésus Marie	31	2	33	420	540	0	0	420	540	2	0	2	4 179,33 \$	4 179,33 \$	2 662,00 \$	0	0	0,00 \$	0,00 \$
06	Pensionnat du Saint Nom de Marie	4	0	4	0	0	700	0	700	0	2	2	0	3 519,12 \$	3 519,12 \$	2 893,00 \$	2	10	165,00 \$	165,00 \$
06	Talmud Torahs unts de Montréal	1	0	1	75	0	0	0	75	0	0	1	0	325,00 \$	48,75 \$	1 422,00 \$	0	0	0,00 \$	0,00 \$
06	Villa Maria	12	0	12	0	0	1 530	0	1 530	0	6	7	0	14 794,20 \$	12 163,58 \$	9 123,00 \$	3	160	0,00 \$	1 851,64 \$
06	Villa Sainte Marcelline	5	0	5	0	0	313	0	313	0	3	2	0	2 834,96 \$	3 040,64 \$	2 445,00 \$	2	1	165,00 \$	9,95 \$
07	Collège pré-universitaire Nouvelles Frontières	1	0	1	0	0	185	0	185	0	1	0	0	1 264,50 \$	1 264,50 \$	948,00 \$	0	0	0,00 \$	0,00 \$
07	Collège Saint-Joseph de Hull	1	0	1	0	0	166	0	166	0	0	1	0	816,55 \$	816,55 \$	612,00 \$	1	13	165,00 \$	165,00 \$
07	École Montessori des 4 Vallées	1	0	1	77	0	0	0	77	0	1	0	0	1 918,38 \$	1 385,16 \$	1 089,00 \$	0	0	0,00 \$	0,00 \$
13 14 15	Académie Antoine Matisseou	3	1	4	0	0	340	170	340	170	3	0	1	2 518,32 \$	2 518,32 \$	1 889,00 \$	0	0	0,00 \$	0,00 \$

Région administrative	Ecole privée	Nombre d'activités à l'école et de sorties culturelles			Nombre de participations d'élèves à des activités à l'école (E) ou à des sorties culturelles (S)						Nombre de participations de ressources culturelles			Financement des activités à l'école et des sorties culturelles, sauf l'achat de livres				Achat de livres			
		Activités à l'école	Sorties culturelles	Total	Pré-scolaire et primaire		Secondaire		Total	Artistes	Écrivains	Organismes culturels	Coût total réel des projets	Dépenses admissibles réelles	Montant accordé par le MEIS et le MCC	Nombre de jours de présence d'écrivains offerts	Nombre de livres achetés	Allocations accordées	Montant dépense		
					E	S	E	S												É	S
13-14-15	Académie Sainte-Thérèse	2	5	12	763	0	158	463	921	463	1	0	1	19 454,00 \$	13 411,00 \$	3 079,00 \$	11	77	980,00 \$	979,40 \$	
13-14-15	Collège de l'Assomption	6	0	6	0	0	210	0	210	0	0	1	0	861,27 \$	756,00 \$	567,00 \$	2	0	0,00 \$	0,00 \$	
13-14-15	Collège Legendre	1	0	1	0	0	1 564	0	1 564	0	14	0	0	6 635,41 \$	5 922,00 \$	2 585,00 \$	0	0	0,00 \$	0,00 \$	
13-14-15	Collège Saint-Sacrement	2	0	2	0	0	66	0	66	0	1	0	0	425,00 \$	325,00 \$	244,00 \$	0	0	0,00 \$	0,00 \$	
13-14-15	École Les Mélièzes	13	0	13	1 017	0	0	0	1 017	0	7	1	0	5 758,03 \$	5 069,40 \$	3 269,00 \$	1	18	163,00 \$	1 71,26 \$	
13-14-15	Externat Sacre Coeur	6	1	7	0	0	218	21	238	21	0	1	1	1 874,00 \$	1 644,00 \$	1 050,00 \$	2	13	161,00 \$	161,00 \$	
13-14-15	Séminaire du Sacre Coeur	0	1	1	0	0	0	405	0	405	0	0	1	8 799,00 \$	3 230,00 \$	300,00 \$	0	0	0,00 \$	0,00 \$	
16	Collège Bourget	4	4	8	272	272	0	0	272	272	4	4	4	6 966,30 \$	4 838,05 \$	3 200,00 \$	4	78	611,00 \$	611,30 \$	
16	Collège Charles Lemoyne	5	6	11	0	0	124	291	424	291	2	0	5	8 155,86 \$	5 491,67 \$	3 184,00 \$	0	0	0,00 \$	0,00 \$	
16	Collège Durocher Saint-Lambert	4	0	4	0	0	255	0	255	0	1	0	0	5 639,29 \$	4 950,00 \$	3 013,00 \$	0	0	0,00 \$	0,00 \$	
16	Collège Français primaire de Longueuil	4	0	4	118	0	0	0	118	0	1	0	0	740,18 \$	718,00 \$	539,00 \$	0	0	0,00 \$	0,00 \$	
16	Collège Notre-Dame de Lourdes	4	0	4	0	0	170	0	170	0	1	0	0	4 014,34 \$	3 550,00 \$	2 090,00 \$	0	0	0,00 \$	0,00 \$	
16	Collège Saint-Hilaire	1	1	2	0	0	57	57	57	57	0	0	1	1 860,80 \$	1 596,20 \$	1 197,00 \$	0	0	0,00 \$	0,00 \$	
16	Collège Saint-Maurice	6	1	7	0	0	260	117	260	117	0	1	1	3 455,73 \$	2 842,75 \$	2 132,25 \$	2	23	293,00 \$	293,47 \$	

Région administrative	École privée	Nombre d'activités à l'école et de sorties culturelles			Nombre de participations d'élèves à des activités à l'école (E) ou à des sorties culturelles (S)						Nombre de participations de ressources culturelles			Financement des activités à l'école et des sorties culturelles, sauf l'achat de livres					Achat de livres		
		Activités à l'école	Sorties culturelles	Total	Pré-scolaire et primaire		Secondaire		Total	Artistes	Écrivains	Organismes culturels	Coût total réel des projets	Dépenses admissibles réelles	Montant accordé par le MELS et le MCC	Nombre de jours de présence d'élèves offerts	Nombre de livres achetés	Allocations accordées	Montant dépensé		
					E	S	E	S												E	S
16	École secondaire du verbe dion	1	0	1	0	0	75	0	75	0	0	1	0	460,00 \$	460,00 \$	345,00 \$	1	0	0,00 \$	0,00 \$	
16	École secondaire Marcelin-Champagnat	6	1	7	0	0	212	43	212	43	0	2	1	1 644,70 \$	1 159,89 \$	870,00 \$	2	0	0,00 \$	0,00 \$	
16	Pensionnat des Sœurs-Cœurs	2	2	4	233	219	0	0	233	219	0	2	2	5 474,63 \$	3 184,89 \$	2 389,00 \$	2	20	330,00 \$	330,00 \$	
Total des écoles privées		296	75	371	7 090	2 621	13 691	4 202	20 781	6 823	91	103	60	268 059,99 \$	192 494,19 \$	117 665,40 \$	104	1 194	7 813,76 \$	12 349,24 \$	

Différence entre la subvention versée par le MELS aux écoles privées pour l'année 2010-2011 et les montants déclarés par les directions régionales dans leurs rapports

Montant total de la subvention versée :	125 000,00 \$
Montant total déclaré dans les rapports des directions régionales :	117 665,40 \$
Solde :	7 334,60 \$
Total :	125 000,00 \$

Préparé par Vicky Parent avec la collaboration de Claire Piché, mars 2013

Programme *La culture à l'école*
Annexe III – Quelques indicateurs relatifs à
l'éducation au Québec
(2011-2012)⁵



Effectif scolaire total ⁶	998 070
Effectif scolaire à l'éducation préscolaire et à l'enseignement primaire (secteur des jeunes) ⁷	557 023
Effectif scolaire à l'enseignement secondaire (secteur des jeunes) ⁸	441 047
Nombre de commissions scolaires (francophones, anglophones et autres) ⁹	72
Nombre d'établissements d'enseignement publics (primaire et secondaire, en français, en anglais ou dans plus d'une langue) ¹⁰	2 335
Nombre d'écoles privées (primaire et secondaire, en français, en anglais ou dans plus d'une langue) ¹¹	359

5. À titre indicatif, nous présentons quelques chiffres concernant l'éducation au Québec en 2011-2012. En ce qui a trait à l'effectif scolaire, il est important de noter que les données présentées sont provisoires et qu'il est nécessaire de demeurer prudent dans la comparaison avec les données du présent bilan, car il y est question de participations d'élèves (un élève peut avoir participé à un projet plus d'une fois) et non d'effectif scolaire.

6. Sources : MELS, Direction des statistiques et de l'information décisionnelle (DSID), Portail informationnel, système Charlemagne, données au 27 janvier 2012.

7. Sources : MELS, DSID, Portail informationnel, système Charlemagne, données au 27 janvier 2012.

8. Sources : MELS, DSID, Portail informationnel, système Charlemagne, données au 27 janvier 2012.

9. Sources : MELS, Gestion du dossier unique sur les organismes (GDUNO).

10. Sources : MELS, Gestion du dossier unique sur les organismes (GDUNO).

11. Sources : MELS, Gestion du dossier unique sur les organismes (GDUNO).

MINISTÈRE DE L'ÉDUCATION, DU LOISIR ET DU SPORT
ÉTUDE DES CRÉDITS 2014-2015
Demande de renseignements particuliers requis par le deuxième groupe d'opposition

QUESTION

Sommes allouées à l'organisme « Québec en Forme » pour chaque année depuis 2005-2006.
Prévisions pour 2014-2015.

RÉPONSE

Année	Soutien financier
2013-2014	0 \$

MINISTÈRE DE L'ÉDUCATION, DU LOISIR ET DU SPORT
ÉTUDE DES CRÉDITS 2014-2015
Demande de renseignements particuliers requis par le deuxième groupe d'opposition

QUESTION

Liste et ventilation des subventions accordées en 2013-2014 par le ministère dans le cadre du Programme d'action communautaire sur le terrain de l'éducation (PACTE), en précisant le nom des organismes bénéficiaires. Comparaison du montant total des subventions octroyées aux organismes dans le cadre de ce programme pour les années 2009-2010, 2010-2011, 2011-2012, 2012-2013 et 2013-2014.

RÉPONSE

Voir en annexe la liste et la ventilation des subventions accordées en 2013-2014.

Comparaison des subventions octroyées aux organismes pour l'année 2013-2014

	Mission globale	Entente de services	Projets	Total
2013-2014	17 409 568 \$	0 \$	800 000 \$	18 209 568 \$

Programme d'action communautaire sur le terrain de l'éducation – Mission globale et projets

Subventions versées en 2013-2014

ORGANISMES SOUTENUS	Champ d'activités	PACTE 2013-2014		
		Mission globale	Projets	TOTAL
		Subvention récurrente	Subvention non récurrente	
		\$	\$	\$
La Gigogne inc.	Alphabétisation	93 228		93 228
CLEF Mitis-Neigette : Centre de Lecture, d'Écriture et de Formations	Alphabétisation	151 492		151 492
Pro-Jeune-Est Rimouski-Neigette	Lutte contre le décrochage scolaire	75 000		75 000
Je Raccroche	École de la rue	50 000		50 000
Centre d'alphabétisation des Basques inc.	Alphabétisation	97 000		97 000
Centre d'apprentissage Clé inc.	Alphabétisation	97 000		97 000
A B C des Portages	Alphabétisation	97 000		97 000
Centre alpha de La Baie et du Bas-Saguenay	Alphabétisation	91 500		91 500
Carrefour communautaire Saint-Paul – Secteur Sainte-Thérèse	Lutte contre le décrochage scolaire	70 000		70 000

Programme d'action communautaire sur le terrain de l'éducation – Mission globale et projets

Subventions versées en 2013-2014

ORGANISMES SOUTENUS	Champ d'activités	PACTE 2013-2014		
		Mission globale	Projets	TOTAL
		Subvention récurrente	Subvention non récurrente	
		\$	\$	\$
Centre alpha de Laterrière inc.	Alphabétisation	93 228		93 228
Centre Alpha du Haut-Saguenay	Alphabétisation	93 228		93 228
Centre alpha Le Tracé inc.	Alphabétisation	64 307		64 307
Centre d'alphabétisation de Jonquière	Alphabétisation	81 654		81 654
Groupe Centre Lac d'Alma	Alphabétisation	92 000		92 000
La Clé, centre de lecture et d'écriture	Alphabétisation	53 575		53 575
Organisme d'alphabétisation « Lettres Vivantes »	Alphabétisation	98 523		98 523
Regroupement des centres d'alphabétisation « Mot à Mot »	Alphabétisation	98 851		98 851
Atelier d'alphabétisation des Sourds de Québec	Alphabétisation	90 700		90 700

Programme d'action communautaire sur le terrain de l'éducation – Mission globale et projets
Subventions versées en 2013-2014

ORGANISMES SOUTENUS	Champ d'activités	PACTE 2013-2014		
		Mission globale	Projets	TOTAL
		Subvention récurrente	Subvention non récurrente	
		\$	\$	\$
Au trait d'union Québec	Lutte contre le décrochage scolaire	101 334		101 334
Le Service de formation en alphabétisation de Charlevoix (La FAC)	Alphabétisation	98 443		98 443
Alpha Stoneham	Alphabétisation	93 228	7 500	100 728
Lis-moi tout Limoilou	Alphabétisation	113 354		113 354
La Marée des Mots	Alphabétisation	101 193		101 193
Centre solidarité jeunesse de Québec	Lutte contre le décrochage scolaire	45 575		45 575
Le Conseil d'alphabétisation Laubach de la région de Québec inc. – Quebec City (Laubach) Reading Council	Alphabétisation	77 668		77 668
Vallée-Jeunesse-Québec inc.	Lutte contre le décrochage scolaire	75 000		75 000

Programme d'action communautaire sur le terrain de l'éducation – Mission globale et projets

Subventions versées en 2013-2014

ORGANISMES SOUTENUS	Champ d'activités	PACTE 2013-2014		
		Mission globale	Projets	TOTAL
		Subvention récurrente	Subvention non récurrente	
		\$	\$	\$
Intègr'action jeunesse	Lutte contre le décrochage scolaire (non accrédité)		34 000	34 000
Centre d'alphabétisation « L'Ardoise »	Alphabétisation	101 925		101 925
JeunEссор Portneuf	Lutte contre le décrochage scolaire	92 500	20 000	112 500
Atout-lire	Alphabétisation	125 008	19 000	144 008
Les Œuvres de la Maison Dauphine inc.	École de la rue	94 240		94 240
Groupe femmes, politique et démocratie	Formation	91 201		91 201
Alphabeille Vanier	Alphabétisation	90 049	15 000	105 049
Centre de formation communautaire de la Mauricie (CFCM)	Formation	100 000		100 000

Programme d'action communautaire sur le terrain de l'éducation – Mission globale et projets
Subventions versées en 2013-2014

ORGANISMES SOUTENUS	Champ d'activités	PACTE 2013-2014		
		Mission globale	Projets	TOTAL
		Subvention récurrente	Subvention non récurrente	
		\$	\$	\$
Ebyôn	Alphabétisation	76 001	19 000	95 001
Centre d'activités populaires et éducatives (C.A.P.E.)	Alphabétisation	91 372		91 372
Centre d'éducation populaire de Pointe-du-Lac	Alphabétisation	93 228	8 000	101 228
La Clé en éducation populaire de Maskinongé	Alphabétisation	124 698		124 698
Maison coup de pouce T.-R.	Lutte contre le décrochage scolaire	25 000		25 000
La Cité des Mots	Alphabétisation	97 000		97 000
Centre d'organisation mauricien de services et d'Éducation populaire (COMSEP)	Alphabétisation	134 000	39 000	173 000
Autonomie Jeunesse inc.	Lutte contre le décrochage scolaire	65 000		65 000
Centre de services éducatifs populaires du Haut St-François	Alphabétisation	93 228		93 228

Programme d'action communautaire sur le terrain de l'éducation – Mission globale et projets

Subventions versées en 2013-2014

ORGANISMES SOUTENUS	Champ d'activités	PACTE 2013-2014		
		Mission globale	Projets	TOTAL
		Subvention récurrente	Subvention non récurrente	
		\$	\$	\$
Action Alpha	Alphabétisation	93 228	12 000	105 228
Centre d'éducation populaire de l'Estrie	Alphabétisation	142 169		142 169
Soutien aux familles réfugiées et immigrantes de l'Estrie (SAFRIE)	Lutte contre le décrochage scolaire	18 360		18 360
Service d'aide communautaire Anjou inc.	Alphabétisation	132 423		132 423
Centre de formation Jean-Paul Lemay	École de la rue	93 228		93 228
Mener autrement inc.	Lutte contre le décrochage scolaire	75 000		75 000
Maison SAM X	École de la rue	63 323		63 323
Centre des lettres et des mots (CLEM)	Alphabétisation	114 415		114 415
Centre de ressources éducatives et communautaires pour adultes	Alphabétisation	96 268		96 268

Programme d'action communautaire sur le terrain de l'éducation – Mission globale et projets

Subventions versées en 2013-2014

ORGANISMES SOUTENUS	Champ d'activités	PACTE 2013-2014		
		Mission globale	Projets	TOTAL
		Subvention récurrente	Subvention non récurrente	
		\$	\$	\$
Centre d'alphabétisation N-A Rive de Montréal	Alphabétisation	114 415		114 415
Centre Alpha Sainte-Anne (CASA)	Alphabétisation	52 272		52 272
Centre Alpha-Sourd	Alphabétisation	113 354		113 354
Déclic, initiatives pour la formation et l'emploi des jeunes	Lutte contre le décrochage scolaire	81 600		81 600
Perspectives Jeunesse	Lutte contre le décrochage scolaire	65 000		65 000
Le regroupement des groupes populaires en alphabétisation du Québec	Alphabétisation Regroupement	280 294	40 000	320 294
Le Tour de lire	Alphabétisation	129 842		129 842
La Puce communautaire, Montréal inc.	Formation	96 268		96 268
Centre D.E.B.A.T. Montréal (Développement de l'éducation de base au travail)	Alphabétisation	96 268		96 268

Programme d'action communautaire sur le terrain de l'éducation – Mission globale et projets

Subventions versées en 2013-2014

ORGANISMES SOUTENUS	Champ d'activités	PACTE 2013-2014		
		Mission globale	Projets	TOTAL
		Subvention récurrente	Subvention non récurrente	
		\$	\$	\$
REVDEC	Lutte contre le décrochage scolaire	100 000	15 000	115 000
Je Passe Partout services de soutien scolaire et d'intervention familiale	Lutte contre le décrochage scolaire	105 000		105 000
Alphabétisation sans limite – Literacy unlimited	Alphabétisation	89 253		89 253
Équipe R. D. P.	Lutte contre le décrochage scolaire	111 677	26 000	137 677
Centre haïtien d'animation et d'intervention sociales (CH AIS)	Alphabétisation	104 952		104 952
Le Centre d'alphabétisation de Villeray : La Jarnigoine inc.	Alphabétisation	109 117		109 117
Motivation-Jeunesse 16/18 inc.	Lutte contre le décrochage scolaire	101 334		101 334
Communautaire	Formation	101 334		101 334

Programme d'action communautaire sur le terrain de l'éducation – Mission globale et projets
Subventions versées en 2013-2014

ORGANISMES SOUTENUS	Champ d'activités	PACTE 2013-2014		
		Mission globale	Projets	TOTAL
		Subvention récurrente	Subvention non récurrente	
		\$	\$	\$
Association pour la réussite éducative des jeunes d'origine haïtienne du Québec (AREJ)	Lutte contre le décrochage scolaire	68 507		68 507
Centre de formation populaire C.F.P.	Formation	105 000		105 000
Centre de lecture et d'écriture (Clé Montréal)	Alphabétisation	112 680		112 680
ROCQLD, Regroupement des organismes communautaires québécois de lutte au décrochage	Lutte contre le décrochage scolaire Regroupement	159 000	30 000	189 000
Centre de formation sociale Marie-Gérin-Lajoie	Formation	59 083		59 083
Association jamaïquaine de Montréal inc.	Alphabétisation	93 228		93 228
Centre Alpha-Sourd Anglo	Alphabétisation	70 694		70 694
Un Mondalire	Alphabétisation	112 680		112 680

Programme d'action communautaire sur le terrain de l'éducation – Mission globale et projets

Subventions versées en 2013-2014

ORGANISMES SOUTENUS	Champ d'activités	PACTE 2013-2014		
		Mission globale	Projets	TOTAL
		Subvention récurrente	Subvention non récurrente	
		\$	\$	\$
Centre de liaison pour l'éducation et les ressources culturelles (CLERC)	Alphabétisation	93 228		93 228
Je Réussis	Lutte contre le décrochage scolaire	96 268		96 268
Lettres en main	Alphabétisation	109 117	20 000	129 117
Centre St-Pierre	Formation	107 912	40 000	147 912
Relais-Femmes	Formation	101 334		101 334
Atelier des lettres en alphabétisation de Centre-Sud	Alphabétisation	109 117		109 117
Centre de documentation sur l'éducation des adultes et la condition féminine	Formation	174 497		174 497
Carrefour de participation ressourcement et formation C.P.R.F.	Formation	105 000	37 000	142 000

Programme d'action communautaire sur le terrain de l'éducation – Mission globale et projets

Subventions versées en 2013-2014

ORGANISMES SOUTENUS	Champ d'activités	PACTE 2013-2014		
		Mission globale	Projets	TOTAL
		Subvention récurrente	Subvention non récurrente	
		\$	\$	\$
Le Comité d'éducation aux adultes de la Petite Bourgogne et de Saint-Henri	Alphabétisation	229 319		229 319
Carrefour d'éducation populaire de Pointe St- Charles	Alphabétisation	211 774		211 774
C.E.L.A.M. (Conseil pour l'enseignement de la lecture aux analphabètes de Montréal)	Alphabétisation	86 351		86 351
Bénévoles en alphabétisation du Québec (BAQ) – Literacy Volunteers of Québec (LVQ)	Alphabétisation	81 600	17 000	98 600
Milieu éducatif La Source	Lutte contre le décrochage scolaire	101 334		101 334
Les scientifiques	Lutte contre le décrochage scolaire	60 575		60 575
Centre d'Aide à la Réussite et au Développement C.A.R.D.	Lutte contre le décrochage scolaire	50 000		50 000
L'Ancre des Jeunes	Lutte contre le décrochage scolaire	105 000		105 000

Programme d'action communautaire sur le terrain de l'éducation – Mission globale et projets

Subventions versées en 2013-2014

ORGANISMES SOUTENUS	Champ d'activités	PACTE 2013-2014		
		Mission globale	Projets	TOTAL
		Subvention récurrente	Subvention non récurrente	
		\$	\$	\$
Toujours ensemble inc.	Lutte contre le décrochage scolaire	75 000		75 000
Chantier d'apprentissage optimal (CHAPOP)	Lutte contre le décrochage scolaire (non accrédité)		32 000	32 000
Maison d'Haïti	Alphabétisation	109 117		109 117
Collectif d'animation urbaine L'autre Montréal	Formation	72 668		72 668
Le Centre des organismes communautaires – The Centre For Community Organizations	Formation	101 334		101 334
Le vent dans les lettres inc.	Alphabétisation	96 268		96 268
Le Tremplin des lecteurs	Alphabétisation	86 600		86 600
Centre d'éducation de base dans l'Outaouais (CEBO)	Alphabétisation	75 000		75 000

Programme d'action communautaire sur le terrain de l'éducation – Mission globale et projets
Subventions versées en 2013-2014

ORGANISMES SOUTENUS	Champ d'activités	PACTE 2013-2014		
		Mission globale	Projets	TOTAL
		Subvention récurrente	Subvention non récurrente	
		\$	\$	\$
Vallée-Jeunesse (1997) inc.	Lutte contre le décrochage scolaire	101 334	25 000	126 334
L'Association de l'Ouïe de l'Outaouais (ADOO)	Alphabétisation	70 000		70 000
Comité Alpha Papineau	Alphabétisation	98 201		98 201
Atelier d'éducation populaire	Alphabétisation	84 695		84 695
Conseil d'alphabétisation de l'ouest du Québec – The Western Quebec Literacy Council	Alphabétisation	86 600		86 600
Le jardin éducatif du Pontiac	Lutte contre le décrochage scolaire	50 000		50 000
Centre de Croissance d'Abitibi-Ouest inc.	Alphabétisation	93 228		93 228
Association des parents d'enfants handicapés du Témiscamingue	Alphabétisation	80 000		80 000
Association des projets éducatifs du Témiscamingue (APET)	Alphabétisation	91 137		91 137

Programme d'action communautaire sur le terrain de l'éducation – Mission globale et projets

Subventions versées en 2013-2014

ORGANISMES SOUTENUS	Champ d'activités	PACTE 2013-2014		
		Mission globale	Projets	TOTAL
		Subvention récurrente	Subvention non récurrente	
		\$	\$	
Alpha-Témis	Alphabétisation	78 669	10 000	88 669
Corporation concept alpha de Rouyn-Noranda	Alphabétisation	93 228		93 228
CAFA, Centre d'animation, de formation et d'accompagnement	Formation	100 000	35 000	135 000
POPCO inc.	Alphabétisation	92 000		92 000
Centre Alpha Lira inc.	Alphabétisation	115 941		115 941
Maison alpha ABC Côte-Nord	Alphabétisation	77 668		77 668
Plaisir de lire inc.	Alphabétisation	86 134		86 134
Regroupement de « Bouches à Oreilles »	Alphabétisation	107 500		107 500
Le Plaisir des Mots	Alphabétisation	73 788		73 788

Programme d'action communautaire sur le terrain de l'éducation – Mission globale et projets

Subventions versées en 2013-2014

ORGANISMES SOUTENUS	Champ d'activités	PACTE 2013-2014		
		Mission globale	Projets	TOTAL
		Subvention récurrente	Subvention non récurrente	
		\$	\$	\$
Centre Alpha Rocher-Percé	Alphabétisation	85 000		85 000
Conseil de la Gaspésie pour l'alphabétisme, Gaspésie Literacy Council	Alphabétisation	73 180		73 180
Pouvoir des mots Gaspé	Alphabétisation	103 820		103 820
Les bouts de papier de La Haute-Gaspésie	Alphabétisation	82 350		82 350
Développement Communautaire Unîle inc.	Alphabétisation	105 970		105 970
Alphare	Alphabétisation	97 463	14 500	111 963
Groupe Alpha des Etchemins	Alphabétisation	101 334		101 334
Alpha Bellechasse	Alphabétisation	97 000		97 000
L'A B C des Hauts plateaux Montmagny- l'Islet	Alphabétisation	100 000	20 000	120 000

Programme d'action communautaire sur le terrain de l'éducation – Mission globale et projets

Subventions versées en 2013-2014

ORGANISMES SOUTENUS	Champ d'activités	PACTE 2013-2014		
		Mission globale	Projets	TOTAL
		Subvention récurrente	Subvention non récurrente	
		\$	\$	\$
Groupe en alphabétisation de Montmagny-Nord	Alphabétisation	101 334		101 334
Apprendre autrement	Alphabétisation	99 500	18 000	117 500
Alpha-Entraide des Chutes-de-la-Chaudière	Alphabétisation	93 228		93 228
La Clé de l'Alpha	Alphabétisation	93 228		93 228
ABC Lotbinière	Alphabétisation	97 000	27 000	124 000
Le Groupe Alpha Laval	Alphabétisation	158 245		158 245
Diapason-Jeunesse	Lutte contre le décrochage scolaire	101 334		101 334
Au Jardin de la famille de Fabreville inc.	Alphabétisation	93 228	25 000	118 228
Centre Lire-Écrire – The Learning Exchange	Alphabétisation	93 228		93 228

Programme d'action communautaire sur le terrain de l'éducation – Mission globale et projets
Subventions versées en 2013-2014

ORGANISMES SOUTENUS	Champ d'activités	PACTE 2013-2014		
		Mission globale	Projets	TOTAL
		Subvention récurrente	Subvention non récurrente	
		\$	\$	\$
Centre d'alphabétisation populaire Matawinie Est	Alphabétisation	97 000		97 000
Au Bord des Mots	Alphabétisation	93 228		93 228
Groupe Populaire Déclic	Alphabétisation	100 642		100 642
Le Gît'Enfants	Lutte contre le décrochage scolaire (non accrédité)		25 000	25 000
Action dignité Lanaudière	Alphabétisation	101 334		101 334
Centre régional de formation de Lanaudière	Formation	100 000	30 000	130 000
Coalition des organismes communautaires autonomes de formation	Formation Regroupement	41 347		41 347
Coopérative de services multiples de Lanaudière	Alphabétisation	142 643		142 643
A B C des Manoirs	Alphabétisation	95 000		95 000

Programme d'action communautaire sur le terrain de l'éducation – Mission globale et projets

Subventions versées en 2013-2014

ORGANISMES SOUTENUS	Champ d'activités	PACTE 2013-2014		
		Mission globale	Projets	TOTAL
		Subvention récurrente	Subvention non récurrente	
		\$	\$	\$
Conseil d'alphabétisation Laurentien inc. – Laurentian Literacy Council inc.	Alphabétisation	73 602		73 602
Maison populaire d'Argenteuil	Alphabétisation	117 908		117 908
Association Alpha-Laurentides	Alphabétisation	89 150		89 150
Centre d'Alphabétisation Populaire des Patriotes	Alphabétisation	93 228	15 000	108 228
La Maison des Mots des Basses-Laurentides	Alphabétisation	105 939		105 939
Centre de prévention du décrochage scolaire Oméga	Lutte contre le décrochage scolaire	59 083		59 083
La Griffes d'alpha	Alphabétisation	100 000		100 000
Le Coin Alpha	Alphabétisation	107 452		107 452
Les Grands Débrouillards de Valleyfield	Alphabétisation	93 228		93 228

Programme d'action communautaire sur le terrain de l'éducation – Mission globale et projets

Subventions versées en 2013-2014

ORGANISMES SOUTENUS	Champ d'activités	PACTE 2013-2014		
		Mission globale	Projets	TOTAL
		Subvention récurrente	Subvention non récurrente	
		\$	\$	
Conseil de l'alphabétisation de Yamaska – Yamaska Literacy Council	Alphabétisation	85 201	20 000	105 201
L'EDA (l'Éducation des adultes en français de base)	Alphabétisation	81 600		81 600
Le Sac à Mots	Alphabétisation	93 228		93 228
Le Comité d'entraide populaire de Châteauguay (CEP)	Alphabétisation	86 600		86 600
Alphabétisation de Châteauguay Valley	Alphabétisation	60 000		60 000
Alpha Haute-Yamaska inc.	Alphabétisation	81 508		81 508
Au coeur des mots	Alphabétisation	92 000		92 000
Centre de formation de Huntingdon	Alphabétisation	71 461		71 461
Comité alphabétisation locale Marieville (CALM)	Alphabétisation	78 130		78 130

Programme d'action communautaire sur le terrain de l'éducation – Mission globale et projets

Subventions versées en 2013-2014

ORGANISMES SOUTENUS	Champ d'activités	PACTE 2013-2014		
		Mission globale	Projets	TOTAL
		Subvention récurrente	Subvention non récurrente	
		\$	\$	\$
Bénado inc.	Lutte contre le décrochage scolaire	65 000		65 000
Le Conseil de lecture de la Rive-Sud – South Shore Reading Council	Alphabétisation	79 168		79 168
Alphabétisation Iota	Alphabétisation	97 500		97 500
L'Écrit tôt de Saint-Hubert	Alphabétisation	110 177		110 177
Macadam Sud	École de la rue	83 609		83 609
La Boîte à lettres de Longueuil	Alphabétisation	119 710		119 710
La Maison de Jonathan inc.	Lutte contre le décrochage scolaire	75 000		75 000
Le Fablier, une histoire de familles	Alphabétisation	101 180	19 000	120 180
Carrefour de développement social par l'éducation populaire (CDSEP)	Formation	108 065		108 065

Programme d'action communautaire sur le terrain de l'éducation – Mission globale et projets

Subventions versées en 2013-2014

ORGANISMES SOUTENUS	Champ d'activités	PACTE 2013-2014		
		Mission globale	Projets	TOTAL
		Subvention récurrente	Subvention non récurrente	
		\$	\$	\$
L'Ardoise du Bas-Richelieu	Alphabétisation	93 228		93 228
Aide pédagogique aux adultes, aux jeunes APAJ	Alphabétisation	93 228		93 228
Centre Alpha-Sourd Rive Sud	Alphabétisation	93 228	10 000	103 228
La Porte Ouverte (Centre d'alphabétisation et de francisation du Haut-Richelieu)	Alphabétisation	97 463	4 000	101 463
La Clé des mots	Alphabétisation	99 000		99 000
La magie des mots	Alphabétisation	93 228		93 228
Action jeunesse St-Pie X de Longueuil inc.	Lutte contre le décrochage scolaire	85 000		85 000
Comquat inc.	Alphabétisation	93 228	18 500	111 728
Éduco-pop des Bois-Francis	Alphabétisation	90 000		90 000

Programme d'action communautaire sur le terrain de l'éducation – Mission globale et projets

Subventions versées en 2013-2014

ORGANISMES SOUTENUS	Champ d'activités	PACTE 2013-2014		
		Mission globale	Projets	TOTAL
		Subvention récurrente	Subvention non récurrente	
		\$	\$	
Répit Jeunesse	École de la rue	92 000	12 000	104 000
Le refuge La Piaule du Centre du Québec Inc.	École de la rue	59 815	25 000	84 815
Ludolettre	Alphabétisation	93 228		93 228
Alpha-Nicolet (Service d'éducation populaire en alphabétisation)	Alphabétisation	102 226	16 500	118 726
Total pour l'ensemble des régions :		17 409 568	800 000	18 209 568

MINISTÈRE DE L'ÉDUCATION, DU LOISIR ET DU SPORT
ÉTUDE DES CRÉDITS 2014-2015
Demande de renseignements particuliers requis par le deuxième groupe d'opposition

QUESTION

Liste des écoles primaires et secondaires publiques qui font passer un examen d'admission ou un test de classement aux élèves qui désirent fréquenter l'établissement.

RÉPONSE

Le Ministère ne possède pas cette information.

MINISTÈRE DE L'ÉDUCATION, DU LOISIR ET DU SPORT

ÉTUDE DES CRÉDITS 2014-2015

Demande de renseignements particuliers requis par le deuxième groupe d'opposition

QUESTION

Liste des écoles primaires et secondaires privées qui font passer un examen d'admission ou un test de classement aux élèves qui désirent fréquenter l'établissement

RÉPONSE

Le Ministère ne détient pas cette information.

MINISTÈRE DE L'ÉDUCATION, DU LOISIR ET DU SPORT
ÉTUDE DES CRÉDITS 2014-2015

Demande de renseignements particuliers requis par le deuxième groupe d'opposition

QUESTION

Liste des écoles primaires et secondaires publiques qui offrent un programme d'étude internationale.

RÉPONSE

Le Programme du primaire (PP) et le Programme de premier cycle du secondaire (PPCS) (de la 1^{re} à la 5^e année du secondaire) du Baccalauréat international sont offerts dans des écoles du Québec.

Le Ministère dispose des données que sur les écoles primaires (P) et secondaires (S) établies aux fins d'un projet particulier en vertu de l'art. 240 de la LIP. Ces écoles sont appelées des écoles à vocation particulière. Dans ce contexte, tous les élèves de l'école reçoivent l'enseignement du programme d'éducation internationale. Ces écoles sont les suivantes :

- École Val-des-Ormes (P) de la Commission scolaire de la Seigneurie-des-Mille-Îles;
- École Terre des jeunes (P) de la Commission scolaire de la Seigneurie-des-Mille-Îles;
- École Guy-Drummond (P) de la Commission scolaire Marguerite-Bourgeoys;
- École internationale de Greenfield Park (P) de la Commission scolaire Marie-Victorin;
- École Primaire Internationale de Greenfield Park (P) de la Commission scolaire Riverside;
- École Children's World Academy (P) de la Commission scolaire Lester.-B.-Pearson;
- École d'éducation internationale (S) de la Commission scolaire des Patriotes;
- École d'éducation internationale de Laval (S) de la Commission scolaire de Laval;
- Collège Saint-Louis (S) de la Commission scolaire Marguerite-Bourgeoys;
- École international Lucille-Teasdale (S) de la Commission scolaire Marie-Victorin;
- École internationale de Montréal (P-S) de la Commission scolaire de Montréal.

MINISTÈRE DE L'ÉDUCATION, DU LOISIR ET DU SPORT
ÉTUDE DES CRÉDITS 2014-2015
Demande de renseignements particuliers requis par le deuxième groupe d'opposition

QUESTION

Plan détaillé de compressions budgétaires dans les commissions scolaires au cours des quatre dernières années.

RÉPONSE

Les crédits budgétaires alloués aux commissions scolaires ont continuellement augmenté depuis les quatre dernières années.

Toutefois, depuis l'année scolaire 2010-2011, une réduction des dépenses de nature administrative dans le cadre de la Loi mettant en œuvre certaines dispositions du discours sur le budget du 30 mars 2010 et visant le retour à l'équilibre budgétaire en 2013-2014 et la réduction de la dette (projet de loi n° 100) a fait l'objet d'un ajustement négatif de l'allocation de base des commissions scolaires.

Le montant est le suivant :

Années scolaires	Ajustements négatifs
2013-2014	(16 835 467) \$

MINISTÈRE DE L'ÉDUCATION, DU LOISIR ET DU SPORT
ÉTUDE DES CRÉDITS 2014-2015

Demande de renseignements particuliers requis par le deuxième groupe d'opposition

QUESTION

Concernant les élèves EHDAA du réseau public qui bénéficient d'un accès à des ressources spécialisées. Ventilation par commission scolaire pour les années 2009-2010, 2010-2011, 2011-2012, 2012-2013 et 2013-2014 :

- a) nombre et % d'élèves qui ont accès à des ressources spécialisées;
- b) nombre de rencontres entre les élèves et les ressources spécialisées;
- c) nombre d'élèves qui n'ont pas accès aux ressources spécialisées;
- d) nombre de ressource spécialisée que le MELS juge nécessaire pour combler tous les besoins des élèves EHDAA.

RÉPONSE

L'information demandée n'est pas disponible au Ministère.

MINISTÈRE DE L'ÉDUCATION, DU LOISIR ET DU SPORT
ÉTUDE DES CRÉDITS 2014-2015

Demande de renseignements particuliers requis par le deuxième groupe d'opposition

QUESTION

Concernant les élèves réguliers du réseau public qui bénéficient d'un accès à des ressources spécialisées. Ventilation par commission scolaire pour les années 2009-2010, 2010-2011, 2011-2012, 2012-2013 et 2013-2014 :

- a) nombre et % d'élèves qui ont accès à des ressources spécialisées;
- b) nombre de rencontres entre les élèves et les ressources spécialisées;
- c) nombre d'élèves qui n'ont pas accès aux ressources spécialisées;
- d) nombre de ressource spécialisée que le MELS juge nécessaire pour combler tous les besoins des élèves réguliers.

RÉPONSE

L'information demandée n'est pas disponible au Ministère.

MINISTÈRE DE L'ÉDUCATION, DU LOISIR ET DU SPORT
ÉTUDE DES CRÉDITS 2014-2015
Demande de renseignements particuliers requis par le deuxième groupe d'opposition

QUESTION

Concernant les élections scolaires :

- a) nombre total de commissaires scolaires qui ont démissionné depuis l'élection de 2008 et ventilé par commission scolaire;
- b) nombre total de nouveaux commissaires scolaires nommés depuis l'élection de 2008 et ventilé par commission scolaire

RÉPONSE

Le Ministère ne détient pas cette information

MINISTÈRE DE L'ÉDUCATION, DU LOISIR ET DU SPORT
ÉTUDE DES CRÉDITS 2014-2015

Demande de renseignements particuliers requis par le deuxième groupe d'opposition

QUESTION

Bilan de l'implantation des tableaux blancs interactifs :

- a) nombre total de tableaux installés dans les écoles et ventilés par commission scolaire;
- b) sommes dépensées depuis 2011 et jusqu'à maintenant pour l'implantation des tableaux;
- c) sommes budgétées pour l'implantation des tableaux en 2012-2013 et 2013-2014
- d) copie de l'étude sur les tableaux blancs interactifs effectuée par Raymond Chabot Grant Thornton

RÉPONSE

- a) Les dernières données disponibles pour l'inventaire du nombre de TNI dans les commissions scolaires datent de juin 2012 et sont disponibles en annexe¹. L'information par école n'est pas disponible. Un inventaire est en cours afin d'actualiser le nombre de TNI acquis dans chacune des commissions scolaires.
- b) Depuis 2011 et en date du 30 juin 2013, les commissions scolaires ont dépensé un total de 36,7 M\$ pour l'acquisition de tableaux numériques interactifs (TNI).
- c) Le MELS a alloué aux commissions scolaires les sommes de 22 M\$ en 2012-2013 et de 30,8 M\$ en 2013-2014 pour l'achat de TNI.
- d) Le rapport de Raymond Chabot Grant Thornton est disponible dans le site Web du ministère de l'Éducation, du Loisir et du Sport à l'adresse suivante :
<http://www.mels.gouv.qc.ca/references/publications/resultats-de-la-recherche/detail/article/rapport-evaluation-du-processus-dacquisition-des-outils-technologiques/>

Un tableau qui ventile les sommes dépensées et les sommes allouées par commissions scolaires est disponible en annexe².

¹ Annexe 1, *TNI, mesure 50 681*, Direction des opérations financières dans les réseaux, MELS, mai 2014.

² Annexe 2, *Tableau 1.1 : Investissements en TNI, par Commissions scolaire, 2012-2013*, Direction des politiques et des opérations budgétaires, MELS, mai 2014.

N°	Nom	2011	2012	Cumulatif
		30 Juin 2011	2011-2012	
689	CS du Littoral	5	10	15
711	CS des Monts-et-Marées	21	0	21
712	CS des Phares	95	76	171
713	CS du Fleuve-et-des-Lacs	98	0	98
714	CS de Kamouraska-Rivière-du-Loup	103	40	143
721	CS du Pays-des-Bleuets	63	43	106
722	CS du Lac-Saint-Jean	0	39	39
723	CS des Rives-du-Saguenay	0	67	67
724	CS De La Jonquière	0	47	47
731	CS de Charlevoix	30	19	49
732	CS de la Capitale	136	159	295
733	CS des Découvreurs	191	75	266
734	CS des Premières-Seigneuries	124	134	258
735	CS de Portneuf	117	34	151
741	CS du Chemin-du-Roy	442	99	541
742	CS de l'Énergie	85	56	141
751	CS des Hauts-Cantons	68	38	106
752	CS de la Région-de-Sherbrooke	113	113	226
753	CS des Sommets	75	49	124
761	CS de la Pointe-de-l'Île	246	165	411
762	CS de Montréal	199	431	630
763	CS Marguerite-Bourgeoys	625	253	878
771	CS des Draveurs	382	152	534
772	CS des Portages-de-l'Outaouais	106	83	189
773	CS au Coeur-des-Vallées	21	46	67
774	CS des Hauts-Bois-de-l'Outaouais	83	17	100
781	CS du Lac-Témiscamingue	40	12	52
782	CS de Rouyn-Noranda	16	35	51
783	CS Harricana	85	0	85
784	CS de l'Or-et-des-Bois	173	34	207
785	CS du Lac-Abitibi	13	18	31
791	CS de l'Estuaire	64	30	94
792	CS du Fer	73	31	104
793	CS de la Moyenne-Côte-Nord	0	4	4
801	CS de la Baie-James	0	15	15
811	CS des Îles	37	8	45
812	CS des Chic-Chocs	58	33	91
813	CS René-Lévesque	162	0	162
821	CS de la Côte-du-Sud	107	49	156
822	CS des Appalaches	34	31	65
823	CS de la Beauce-Etchemin	500	114	614
824	CS des Navigateurs	165	123	288
831	CS de Laval	242	241	483
841	CS des Affluents	301	220	521
842	CS des Samares	120	129	249
851	CS de la Seigneurie-des-Mille-Îles	235	220	455
852	CS de la Rivière-du-Nord	633	127	760
853	CS des Laurentides	115	45	160
854	CS Pierre-Neveu	42	32	74
861	CS de Sorel-Tracy	39	43	82
862	CS de Saint-Hyacinthe	85	71	156
863	CS des Hautes-Rivières	107	110	217
864	CS Marie-Victorin	135	189	324
865	CS des Patriotes	489	0	489
866	CS du Val-des-Cerfs	80	92	172
867	CS des Grandes-Seigneuries	148	136	284
868	CS de la Vallée-des-Tisserands	131	53	184
869	CS des Trois-Lacs	165	105	270
871	CS de la Riveraine	57	31	88
872	CS des Bois-Francs		71	206
873	CS des Chênes	247	73	320
881	CS Central Québec	179	29	208
882	CS Eastern Shores	62	8	70
883	CS Eastern Townships	117	58	175
884	CS Riverside	77	58	135
885	CS Sir-Wilfrid-Laurier	90	90	180
886	CS Western Québec	116	43	159
887	CS English-Montréal	601	171	772
888	CS Lester-B.-Pearson	684	154	838
889	CS New Frontiers	0	25	25

Tableau 1.1 : Investissements en TNI, par Commissions scolaire, 2013-2014

MESURE 50681 -----> ENVELOPPE DISPONIBLE POUR L'ANNÉE SCOLAIRE 2012-2013 : 22,0 M\$ (INCLUANT LA CS DU
MESURE 50731 -----> ENVELOPPE DISPONIBLE POUR L'ANNÉE SCOLAIRE 2013-2014 : 30,8 M\$ (INCLUANT LA CS DU

COMMISSIONS SCOLAIRES	ANNÉE SCOLAIRE 2013-2014		
	Dépenses ¹	Allocations ²	Écart
	G	H	I = G - H
CS des Monts-et-Marees	0 \$	180 000 \$	180 000 \$
CS des Phares	0 \$	309 000 \$	309 000 \$
CS du Fleuve-et-des-Lacs	0 \$	156 000 \$	156 000 \$
CS de Kamouraska-Rivière-du-Loup	0 \$	222 000 \$	222 000 \$
CS du Pays-des-Bleuets	0 \$	249 000 \$	249 000 \$
CS du Lac-Saint-Jean	0 \$	231 000 \$	231 000 \$
CS des Rives-du-Saguenay	0 \$	378 000 \$	378 000 \$
CS De La Jonquière	0 \$	255 000 \$	255 000 \$
CS de Charlevoix	0 \$	117 000 \$	117 000 \$
CS de la Capitale	0 \$	744 000 \$	744 000 \$
CS des Découvreurs	0 \$	381 000 \$	381 000 \$
CS des Premières-Seigneuries	0 \$	738 000 \$	738 000 \$
CS de Portneuf	0 \$	192 000 \$	192 000 \$
CS du Chemin-du-Roy	0 \$	552 000 \$	552 000 \$
CS de l'Énergie	0 \$	339 000 \$	339 000 \$
CS des Hauts-Cantons	0 \$	231 000 \$	231 000 \$
CS de la Région-de-Sherbrooke	0 \$	594 000 \$	594 000 \$
CS des Sommets	0 \$	294 000 \$	294 000 \$
CS de la Pointe-de-l'Île	0 \$	1 032 000 \$	1 032 000 \$
CS de Montréal	0 \$	2 556 000 \$	2 556 000 \$
CS Marguerite-Bourgeoys	0 \$	1 401 000 \$	1 401 000 \$
CS des Draveurs	0 \$	543 000 \$	543 000 \$
CS des Portages-de-l'Outaouais	0 \$	456 000 \$	456 000 \$
CS au Coeur-des-Vallées	0 \$	213 000 \$	213 000 \$
CS des Hauts-Bois-de-l'Outaouais	0 \$	120 000 \$	120 000 \$
CS du Lac-Témiscamingue	0 \$	84 000 \$	84 000 \$
CS de Rouyn-Noranda	0 \$	177 000 \$	177 000 \$
CS Harricana	0 \$	123 000 \$	123 000 \$
CS de l'Or-et-des-Bois	0 \$	201 000 \$	201 000 \$
CS du Lac-Abitibi	0 \$	108 000 \$	108 000 \$
CS de l'Estuaire	0 \$	183 000 \$	183 000 \$
CS du Fer	0 \$	171 000 \$	171 000 \$
CS de la Moyenne-Côte-Nord	0 \$	33 000 \$	33 000 \$
CS de la Baie-James	0 \$	78 000 \$	78 000 \$
CS des Îles	0 \$	51 000 \$	51 000 \$
CS des Chic-Chocs	0 \$	135 000 \$	135 000 \$
CS René-Lévesque	0 \$	198 000 \$	198 000 \$
CS de la Côte-du-Sud	0 \$	306 000 \$	306 000 \$
CS des Appalaches	0 \$	168 000 \$	168 000 \$
CS de la Beauce-Etchemin	0 \$	552 000 \$	552 000 \$
CS des Navigateurs	0 \$	666 000 \$	666 000 \$
CS de Laval	0 \$	1 323 000 \$	1 323 000 \$
CS des Affluents	0 \$	1 113 000 \$	1 113 000 \$
CS des Samares	0 \$	768 000 \$	768 000 \$
CS de la Seigneurie-des-Mille-îles	0 \$	1 218 000 \$	1 218 000 \$
CS de la Rivière-du-Nord	0 \$	717 000 \$	717 000 \$
CS des Laurentides	0 \$	264 000 \$	264 000 \$
CS Pierre-Neveu	0 \$	153 000 \$	153 000 \$
CS de Sorel-Tracy	0 \$	186 000 \$	186 000 \$
CS de Saint-Hyacinthe	0 \$	426 000 \$	426 000 \$
CS des Hautes-Rivières	0 \$	600 000 \$	600 000 \$
CS Marie-Victorin	0 \$	1 074 000 \$	1 074 000 \$
CS des Patriotes	0 \$	1 011 000 \$	1 011 000 \$
CS du Val-des-Cerfs	0 \$	528 000 \$	528 000 \$
CS des Grandes-Seigneuries	0 \$	735 000 \$	735 000 \$
CS de la Vallée-des-Tisserands	0 \$	297 000 \$	297 000 \$
CS des Trois-Lacs	0 \$	459 000 \$	459 000 \$
CS de la Riveraine	0 \$	189 000 \$	189 000 \$
CS des Bois-Francs	0 \$	396 000 \$	396 000 \$
CS des Chênes	0 \$	411 000 \$	411 000 \$
CS Central Québec	0 \$	171 000 \$	171 000 \$
CS Eastern Shores	0 \$	75 000 \$	75 000 \$
CS Eastern Townships	0 \$	210 000 \$	210 000 \$
CS Riverside	0 \$	324 000 \$	324 000 \$
CS Sir-Wilfrid-Laurier	0 \$	510 000 \$	510 000 \$
CS Western Québec	0 \$	267 000 \$	267 000 \$
CS English-Montréal	0 \$	750 000 \$	750 000 \$
CS Lester-B.-Pearson	0 \$	780 000 \$	780 000 \$
CS New Frontiers	0 \$	138 000 \$	138 000 \$
SOMMAIRE	0 \$	30 810 000 \$	30 810 000 \$

MINISTÈRE DE L'ÉDUCATION, DU LOISIR ET DU SPORT
ÉTUDE DES CRÉDITS 2014-2015

Demande de renseignements particuliers requis par le deuxième groupe d'opposition

QUESTION

Concernant les écoles spécialisées en adaptation scolaire du réseau public :

- a) liste des écoles spécialisées;
- b) subvention versée à chacune de ces écoles;
- c) nombre de place par école et % d'occupation des places disponibles.

RÉPONSE

- a. Le Ministère a mandaté certaines commissions scolaires pour offrir des services régionaux (à plusieurs commissions scolaires utilisatrices) de scolarisation (classes ou écoles spécialisées) afin de répondre aux besoins spécialisés des élèves lourdement handicapés. Ainsi, dans plusieurs régions du Québec, il existe 46 écoles réparties dans 20 commissions scolaires qui offrent de tels services spécialisés. La liste des écoles spécialisées des services régionaux de scolarisation du réseau public est en annexe 1. Toutefois, les commissions scolaires peuvent se doter d'écoles spécialisées répondant à des besoins locaux : le Ministère ne répertorie pas ces écoles.
- b. L'ensemble des commissions scolaires est subventionné en fonction de la déclaration annuelle du nombre d'élèves présents au 30 septembre et en fonction des caractéristiques de ceux-ci. En 13-14, le montant alloué pour un élève handicapé varie de 5 227 \$ à 13 043 \$ selon le handicap reconnu et l'ordre d'enseignement et est ajusté selon un facteur propre à chacune des commissions scolaires.

Pour les services régionaux de scolarisation, s'ajoute le financement de postes enseignants additionnels tenant compte, une fois de plus, du nombre d'élèves handicapés et de leurs caractéristiques (annexe 1).

Suite à une analyse financière des coûts et dépenses reconnus par le Ministère, une allocation supplémentaire peut être accordée à la commission scolaire mandataire d'un service régional de scolarisation. Une fois accordée, l'allocation supplémentaire est récurrente à chaque année. L'analyse financière peut être faite à tous les 5 ans sur demande de la commission scolaire mandataire.

- c. Pour les services régionaux de scolarisation, le Ministère ne fixe par un nombre de places préétabli. Le nombre de places disponibles est établi en fonction des besoins régionaux par la commission mandataire après consultation auprès des commissions scolaires utilisatrices. La commission scolaire mandataire peut tenir compte de différents facteurs tels la disponibilité des locaux. Le nombre d'élèves desservis est répertorié selon la déclaration annuelle des élèves présents au 30 septembre dans ces écoles.

Liste des écoles offrant des services de scolarisation régionaux ou suprarégionaux reconnus par le Ministère à l'intention des élèves lourdement handicapés : effectif 2012-2013

Commission scolaire	École	Nombres d'élèves présents au 30- sept. 2012	Mandat ¹							Ordre d'enseignement			Type d'école ²	Allocation postes enseignants additionnels
			23	36+24	42	44	50	50+24	53	M	P	S		
des Rives-du-Saguenay	Le Roseau	21						X		X	X		C	320 482\$
	Secondaire de l'Odyssée	23						X				X	C	
de la Capitale	Anne-Hébert	18	X							X	X		C	1 189 000\$
	de l'Escabelle	3				X				X	X		C	
	régionale des Quatre-Saisons	48							X	X	X	X	E	
	de la Cité	62	X					X				X	C	
des Découvreurs	Madeleine-Bergeron	87		X						X	X	X	E	378 096\$
	Saint-Michel	44						X		X	X		C	
des Premières-Seigneuries	de l'Envol	6			X					X	X	X	E	787 437\$
	de Charlesbourg	1			X	X						X	C	
	Joseph-Paquin	78				X				X	X	X	E	
du Chemin-du-Roy	Marie-Leneuf	48	X					X		X	X	X	E	357 025\$
de la Région-de-Sherbrooke	du Touret	53	X					X		X	X	X	E	679 090\$
de Laval	J.-Jean-Joubert	42				X				X	X		C	1 355 078\$
	Saint-Gilles	54						X		X	X		C	
	Jean-Piaget	61	X	X						X	X	X	E	
	Alphonse-Desjardins	0						X			X		E	
des Samares	Pavillon de l'Espace-Jeunesse	63	X					X	X	X	X	X	E	540 848\$
de la Seigneurie-des-Mille-Îles	des Érables	70						X	X		X	X	E	724 937\$

Commission scolaire	École	Nombres d'élèves présents au 30- sept. 2012	Mandat ¹							Ordre d'enseignement			Type d'école ²	Allocation postes enseignants additionnels
			23	36+24	42	44	50	50+24	53	M	P	S		
de la Rivière-du-Nord	de l'Horizon-Soleil	92	X							X	X	X	E	1 022 648\$
de Saint-Hyacinthe	René-Saint-Pierre	55	X	X				X		X	X	X	E	364 455\$
des Hautes-Rivières	Marie-Rivier	117	X	X				X		X	X	X	E	907 842\$
Marie-Victorin	Saint-Jude	31				X				X	X		E	2 969 898\$
	Bel-Essor	96	X	X				X		X	X		E	
	Jacques-Ouellette	83			X					X	X	X	E	
	Le Déclit	16					X ³		X	X	X		E	
	Vent-Nouveau	115	X	X				X				X	E	
du Val-des-Cerfs	Saint-Luc	17	X	X				X		X	X		C	353 070\$
	de la Haute-Ville	30	X	X				X				X	C	
des Grandes-Seigneuries	Gérin-Lajoie	10	X	X				X		X	X		C	95 444\$
de la Pointe-de-l'Île	Marc-Laflamme / Le Prélude	132					X		X	X	X	X	E	1 594 676\$
	Le Tournesol	103						X		X	X	X	E	
de Montréal	Saint-Étienne	33						X		X	X		C	5 847 507\$
	Saint-Enfant-Jésus	47			X ⁴	X				X	X		C	
	Gadbois	47				X				X	X		E	
	Victor-Doré	143	X	X	X	X				X	X		E	
	Saint-Pierre-Apôtre	1	X							X	X		E	
	de l'Étincelle	83						X		X	X		E	
	Irénée-Lussier	106	X			X ⁵		X				X	E	
	Joseph-Charbonneau	175	X	X	X	X						X	E	

Commission scolaire	École	Nombres d'élèves présents au 30- sept. 2012	Mandat ¹							Ordre d'enseignement			Type d'école ²	Allocation postes enseignants additionnels
			23	36+24	42	44	50	50+24	53	M	P	S		
	Édouard-Montpetit	44						X				X	C	
	Lucien-Pagé	43				X						X	C	
Marguerite-Bourgeoys	John-F.-Kennedy	131	X					X		X	X	X	E	948 677\$
English-Montréal	Mackay	45		X		X				X	X	X	E	461 806\$
	Philip E. Layton	36			X					X	X	X	E	
des Portages-de-l'Outaouais	Euclide-Lanthier	12	X					X		X	X	X	C	146 047\$

Source : Règles budgétaires pour l'année scolaire 2013--2014, commissions scolaires, fonctionnement, annexe O, p. 149.

- Note 1 :

23

=

Déficiance intellectuelle profonde

36

=

Déficiance motrice + 24 = Déficiance intellectuelle moyenne à sévère

42

=

Déficiance visuelle

44

=

Déficiance auditive

50

=

Troubles envahissants du développement + 24 = Déficiance intellectuelle moyenne à sévère

53

=

Troubles relevant de la psychopathologie
- Note 2 :

C

=

Classes spécialisées

E

=

École spécialisée
- Note 3 :

Troubles envahissants du développement + Troubles graves de comportement
- Note 4 :

Déficiance visuelle + Déficiance auditive
- Note 5 :

Déficiance auditive + Déficiance intellectuelle moyenne à sévère + Utilisation de la langue des signes québécoise

Secteur du développement pédagogique et du soutien aux élèves
Direction de l'adaptation scolaire
13 juin 2014

MINISTÈRE DE L'ÉDUCATION, DU LOISIR ET DU SPORT
ÉTUDE DES CRÉDITS 2014-2015
Demande de renseignements particuliers requis par le deuxième groupe d'opposition

QUESTION

Concernant les écoles spécialisées en adaptation scolaire du réseau privé :

- a) liste des écoles spécialisées;
- b) subventions versées à chacune de ces écoles;
- c) nombre de places par école et % d'occupation des places disponibles.

RÉPONSE

a) Liste des écoles spécialisées du réseau privé :

Établissement privé réservant tout ou partie de son admission à des élèves HDAA
Centre académique Fournier
Centre d'intégration scolaire inc.
Centre de développement Yaldei Shashuim
Centre François-Michelle
Centre psycho-pédagogique de Québec
Centre pédagogique Lucien Guilbault inc.
École Vanguard Québec ltée
École le Sommet
École orale de Montréal pour les sourds
École Peter Hall inc.
École oraliste de Québec pour enfants sourds
L'Institut canadien pour le développement neuro-intégratif

b) Le montant ventilé par établissement n'est pas disponible.

Pour l'année scolaire 2012-2013, un montant de 58,3 M\$ a été accordé aux établissements spécialisés dont 9,6 M\$ pour des élèves inscrits directement dans ces établissements et 48,7 M\$ pour des élèves sous entente de scolarisation avec des CS.

c) Nombre de places par école et pourcentage d'occupation des places disponibles :

Le Ministère ne détient pas cette information. Le permis délivré à un établissement d'enseignement privé ne précise pas un contingentement à l'admission. Il revient à l'établissement de tenir compte des ressources disponibles en vue d'offrir une organisation pédagogique adéquate. Cet aspect est examiné lorsque l'établissement procède à une demande relativement à son permis (renouvellement, modification, etc.)

MINISTÈRE DE L'ÉDUCATION, DU LOISIR ET DU SPORT
ÉTUDE DES CRÉDITS 2014-2015

Demande de renseignements particuliers requis par le deuxième groupe d'opposition

QUESTION

Concernant la modification au programme de péréquation de la taxe scolaire annoncée dans le dernier budget :

- a) copie des études, analyses ou de tout autre document sur les impacts de cette modification;
- b) copie des scénarios des hausses de taxes possibles pour chacune des commissions scolaires.

RÉPONSE

Le Budget 2014-2015 déposé le 4 juin 2014 ne contient aucune modification au programme de péréquation de la taxe scolaire. Ainsi, le projet de loi no 25 Loi concernant principalement la mise en œuvre de certaines dispositions du discours sur le budget du 20 novembre 2012, adopté le 14 juin 2013 continue d'être appliqué.

Comme les taux réels de la taxe scolaire ne seront connus que lors du dépôt des budgets des commissions scolaires, il n'est pas possible de connaître les hausses réelles de taxe que pourraient connaître les contribuables.

MINISTÈRE DE L'ÉDUCATION, DU LOISIR ET DU SPORT
ÉTUDE DES CRÉDITS 2014-2015
Demande de renseignements particuliers requis par le deuxième groupe d'opposition

QUESTION

Suite au budget déposé le 4 juin 2014, fournir la liste des 26 commissions scolaires qui auront des hausses de 8 %.

RÉPONSE

Voici la liste des commissions scolaires qui étaient en suffisance fiscale en 2013-2014.

Nom de la C.S.	Nom de la commission scolaire
841	Commission scolaire des Appalaches
775	Commission scolaire du Cœur des Vallées
883	Commission scolaire Eastern Townships
837	Commission scolaire de l'Estrie - Deschênes
863	Commission scolaire des Hautes-Rivières
844	Commission scolaire de Laval
864	Commission scolaire Marie-Victorin
865	Commission scolaire des Intimités
854	Commission scolaire Pierre-Neveu
752	Commission scolaire de la Région-de-Sherbrooke
735	Commission scolaire du Perreault
852	Commission scolaire de la Région-de-Sherbrooke
884	Commission scolaire Riverside
852	Commission scolaire de la Rivière-du-Nord
842	Commission scolaire des Samares
854	Commission scolaire de la Seigneurie-des-Mille-Îles
763	Commission scolaire des Sommets
866	Commission scolaire de la Vallée-de-la-Matane
824	Commission scolaire des Noyers
734	Commission scolaire des Frères-de-Saguenay
732	Commission scolaire de la Capitale
731	Commission scolaire de Charlevoix
771	Commission scolaire des Draveurs
792	Commission scolaire du Lac
869	Commission scolaire des Trois-Lacs
859	Commission scolaire de la Vallée-de-la-Nouveau-France

MINISTÈRE DE L'ÉDUCATION, DU LOISIR ET DU SPORT
ÉTUDE DES CRÉDITS 2014-2015

Demande de renseignements particuliers requis par le deuxième groupe d'opposition

QUESTION

Bilan de l'implantation du programme d'enseignement intensif de l'anglais en 6^{ème} année du primaire :

- a) nombre et liste des écoles qui offrent le programme et ventilation par commission scolaire;
- b) nombre d'élèves qui profitent du programme et ventilation par commission scolaire;
- c) sommes dépensées depuis 2011 et jusqu'à maintenant pour l'implantation du programme;
- d) sommes budgétées pour l'implantation de l'anglais intensif en 2012-2013 et 2013-2014;
- e) nombre de professeurs qualifiés pour enseigner l'anglais au primaire;
- f) masse salariale totale des professeurs qualifiés pour enseigner l'anglais au primaire;
- g) composition des groupes de travail soutenant le réseau scolaire dans la mise en œuvre progressive de l'enseignement intensif de l'anglais, langue seconde, en sixième année du primaire dans toutes les écoles du Québec en date du 31 décembre 2013.

RÉPONSE

- a) Nombre et liste des écoles qui offrent le programme et ventilation par commission scolaire**

Le tableau en annexe présente, pour l'année scolaire 2013-2014, la liste des écoles publiques, par commission scolaire, qui offrent l'anglais intensif en 2013-2014. Il s'agit de données provisoires en date du 23 janvier 2014.

- b) Nombre d'élèves qui profitent du programme et ventilation par commission scolaire**

Le tableau en annexe présente le nombre d'élèves de 5^e et de 6^e année avec anglais intensif, par commission scolaire. Il s'agit de données provisoires en date du 23 janvier 2014.

- c) Sommes dépensées depuis 2011 et jusqu'à maintenant pour l'implantation du programme**

- Le Ministère soutient financièrement les écoles qui mettent en place l'enseignement intensif de l'anglais, langue seconde depuis 2012-2013.

Au secteur public :

- 2012-2013 : dépense de 146 880 \$
- 2013-2014 : la dépense n'est pas disponible

- d) Sommes budgétées pour l'implantation de l'anglais intensif en 2012-2013 et 2013-2014**

Le montant budgété pour le réseau public en 2012-2013, dans un contexte d'obligation d'implantation pour 2015-2016, était de 6,3 M\$

Le montant budgété pour le réseau public en 2013-2014, alors qu'il y avait levée de l'obligation d'implantation, était de 1,04 M\$

- e) Nombre de professeurs qualifiés pour enseigner l'anglais au primaire**

10 358 enseignantes et enseignants au Québec, ayant 60 ans et moins, possèdent actuellement une autorisation d'enseigner l'anglais, langue seconde, en formation générale délivrée par le Ministère. Il est à noter que qu'il est impossible d'obtenir des données pour le primaire uniquement.

f) Masse salariale totale des professeurs qualifiés pour enseigner l'anglais au primaire

Les données PERCOS ne nous permettent pas de répondre à cette question.

g) Composition des groupes de travail soutenant le réseau scolaire dans la mise en œuvre progressive de l'enseignement intensif de l'anglais, langue seconde, en sixième année du primaire dans toutes les écoles du Québec en date du 31 décembre 2013.

Aucun groupe de travail n'était en place en date du 31 décembre 2013.

Enseignement intensif de l'anglais_5e et 6e année du primaire

Nombre et liste des écoles publiques qui offrent l'anglais intensif en 2013-2014 et ventilation par CS

Commission scolaire	École	classe 5	classe 6
CS des Monts-et-Marées (711000)	École Sainte-Ursule (711040)		40
CS des Phares (712000)	École de la Rose-des-Vents (712019)		47
CS du Pays-des-Bleuets (721000)	École Benoît-Duhamel (721011)		42
CS du Pays-des-Bleuets (721000)	École Notre-Dame (721012)		40
CS du Pays-des-Bleuets (721000)	École Sacré-Coeur/Sainte-Thérèse (721074)		78
CS du Pays-des-Bleuets (721000)	École Bon-Pasteur (721078)		12
CS du Pays-des-Bleuets (721000)	École Notre-Dame-des-Anges/Saint-Louis-de-Gonzague (721080)		69
CS du Pays-des-Bleuets (721000)	École La Source/Les Prés Verts (721083)		15
CS du Lac-Saint-Jean (722000)	École Albert-Naud (722101)	29	18
CS du Lac-Saint-Jean (722000)	École Saint-Julien (722106)	26	
CS du Lac-Saint-Jean (722000)	École Saint-Joseph (722107)		77
CS du Lac-Saint-Jean (722000)	École Saint-Pierre (722109)		92
CS du Lac-Saint-Jean (722000)	École Saint-Sacrement (722111)		19
CS du Lac-Saint-Jean (722000)	École Notre-Dame (722113)	26	
CS du Lac-Saint-Jean (722000)	École Maria (722202)		29
CS du Lac-Saint-Jean (722000)	École Saint-Léon (722204)		15
CS du Lac-Saint-Jean (722000)	École Notre-Dame-de-Lorette (722206)	20	
CS du Lac-Saint-Jean (722000)	École primaire Garnier (722210)	15	
CS du Lac-Saint-Jean (722000)	École Jean XXIII (722240)	8	11
CS du Lac-Saint-Jean (722000)	École Saint-Antoine (722241)		17
CS du Lac-Saint-Jean (722000)	École Saint-Joseph (722242)		22
CS du Lac-Saint-Jean (722000)	École Saint-Gérard (722243)	10	7
CS du Lac-Saint-Jean (722000)	École du Bon Conseil (722245)	11	9
CS du Lac-Saint-Jean (722000)	École Monseigneur Victor (722248)		13
CS du Lac-Saint-Jean (722000)	École primaire Saint-Bruno (722249)		24
CS des Rives-du-Saguenay (723000)	École Sainte-Claire (723101)		26
CS des Rives-du-Saguenay (723000)	École Antoine-de-Saint-Exupéry (723108)		52
CS des Rives-du-Saguenay (723000)	École Saint-Joseph (723135)		26
CS De La Jonquière (724000)	École internationale de la Mosaïque (724040)		52

Commission scolaire	École	classe 5	classe 6
CS de la Capitale (732000)	École de Château-d'Eau (732004)		41
CS de la Capitale (732000)	École de La Chaumière (732006)		38
CS de la Capitale (732000)	École de l'Accueil (732008)		51
CS de la Capitale (732000)	École de l'Arc-en-Ciel - de l'Aventure (732010)		30
CS de la Capitale (732000)	École du Val-Joli (732018)		48
CS de la Capitale (732000)	École Jules-Émond / Amédée-Boutin (732024)		50
CS de la Capitale (732000)	École d'éducation internationale Notre-Dame-des-Neiges (732030)	44	
CS de la Capitale (732000)	École Saint-Claude (732038)		49
CS de la Capitale (732000)	École des Grands-Saules (732050)		64
CS de la Capitale (732000)	École à l'Orée-des-Bois (732052)		73
CS des Découvreurs (733000)	École Des Pionniers (733002)		26
CS des Découvreurs (733000)	École des Hauts-Clochers (733005)		94
CS des Découvreurs (733000)	École des Coeurs-Vaillants (733007)		17
CS des Découvreurs (733000)	École Fernand-Seguin (733010)		51
CS des Découvreurs (733000)	École Le Ruisselet (733012)		51
CS des Découvreurs (733000)	École Marguerite-D'Youville (733021)		36
CS des Découvreurs (733000)	École Les Primevères - Jouvence (733022)		68
CS des Découvreurs (733000)	École L'Arbrisseau (733024)		42
CS des Découvreurs (733000)	École Les Bocages (733025)		72
CS des Découvreurs (733000)	École Les Sources (733027)		64
CS des Premières-Seigneuries (734000)	École Maria-Goretti (734015)	26	26
CS des Premières-Seigneuries (734000)	École du Bourg-Royal (734017)	10	14
CS des Premières-Seigneuries (734000)	École de l'Escale et du Plateau (734019)	45	31
CS des Premières-Seigneuries (734000)	École des Beaux-Prés et de la Pionnière (734034)	26	44
CS des Premières-Seigneuries (734000)	École de la Passerelle (734047)		45
CS de Portneuf (735000)	École des Bourdons, Courval (735101)		36
CS de Portneuf (735000)	École de la Saumonière / Pavillon de la Jacques-Cartier / Pavillon du Saint-Laurent (735102)		25
CS de Portneuf (735000)	École Marguerite-D'Youville, Saint-Joseph (735212)		68
CS de Portneuf (735000)	École du Perce-Neige/Pavillon du Perce-Neige/Pavillon Saint-Charles (735213)	5	89
CS de Portneuf (735000)	École Marie-du-Saint-Sacrement (735214)	10	5
CS du Chemin-du-Roy (741000)	École primaire d'éducation internationale (741008)		22
CS du Chemin-du-Roy (741000)	École des Bâtisseurs (741019)		41
CS du Chemin-du-Roy (741000)	École aux Deux-Étangs (741027)		26

Commission scolaire	École	classe 5	classe 6
CS du Chemin-du-Roy (741000)	École Louis-de-France (741042)		27
CS du Chemin-du-Roy (741000)	École Jacques-Buteux (741061)		47
CS du Chemin-du-Roy (741000)	École primaire de Louiseville (741092)		39
CS du Chemin-du-Roy (741000)	École de Yamachiche-Saint-Léon (741122)		35
CS du Chemin-du-Roy (741000)	École Du Bois-Joli (741146)		50
CS de l'Énergie (742000)	École des Boisés (742006)		24
CS de l'Énergie (742000)	École de la Vallée-du-Saint-Maurice (742018)		80
CS des Hauts-Cantons (751000)	École Sacré-Coeur (751027)		51
CS de la Région-de-Sherbrooke (752000)	École Champlain (752003)		37
CS de la Région-de-Sherbrooke (752000)	École du Coeur-Immaculé (752004)		45
CS de la Région-de-Sherbrooke (752000)	École Desranleau (752006)		26
CS de la Région-de-Sherbrooke (752000)	École Pie-X - de l'Assomption (752023)		25
CS de la Région-de-Sherbrooke (752000)	École Saint-Antoine (752025)		52
CS de la Région-de-Sherbrooke (752000)	École du Saint-Esprit (752026)		26
CS de la Région-de-Sherbrooke (752000)	École Sainte-Anne (752029)		48
CS de la Région-de-Sherbrooke (752000)	École de Carillon (752034) 2001		52
CS de la Région-de-Sherbrooke (752000)	École de la Maisonnée (752042)		26
CS des Sommets (753000)	École de la Passerelle (753003)	38	
CS des Sommets (753000)	École Sainte-Marguerite (753035)	26	26
CS de la Pointe-de-l'Île (761000)	École Sainte-Maria-Goretti (761011)		76
CS de la Pointe-de-l'Île (761000)	École Victor-Lavigne (761025)		26
CS de la Pointe-de-l'Île (761000)	École Chénier (761031)		26
CS de la Pointe-de-l'Île (761000)	École Marc-Aurèle-Fortin (761044) 1999		70
CS de la Pointe-de-l'Île (761000)	École Simone-Desjardins (761046)		26
CS de la Pointe-de-l'Île (761000)	École Saint-Vincent-Marie (761063)		40
CS de Montréal (762000)	École Sainte-Claire (762009)	1	33
CS de Montréal (762000)	École Notre-Dame-du-Foyer (762024)		51
CS de Montréal (762000)	École Saint-Marc (762065)		52
CS de Montréal (762000)	École Saint-Louis-de-Gonzague (762070)	26	26
CS de Montréal (762000)	École Saint-Isaac-Jogues (762082)	12	54
CS de Montréal (762000)	École Saint-Ambroise (762086) 1999		63
CS de Montréal (762000)	École Louis-Colin (762092)		63
CS de Montréal (762000)	École Saint-Gérard (762104)		52

Commission scolaire	École	classe 5	classe 6
CS de Montréal (762000)	École au Pied-de-la-Montagne, pavillon Jean-Jacques-Olier (762114)	27	24
CS de Montréal (762000)	École Ahuntsic (762117) 2001	52	54
CS de Montréal (762000)	École Saint-André-Apôtre (762119)	1	52
CS de Montréal (762000)	École Notre-Dame-de-Grâce (762156)		56
CS de Montréal (762000)	École Anne-Hébert (762159)	24	24
CS de Montréal (762000)	École Saint-Jean-de-Matha (762167)		24
CS Marguerite-Bourgeoys (763000)	Académie Saint-Clément (763001)		46
CS Marguerite-Bourgeoys (763000)	École Beau-Séjour (763015)		46
CS Marguerite-Bourgeoys (763000)	École Jardin-des-Saints-Anges (763105)		20
CS Marguerite-Bourgeoys (763000)	École Notre-Dame-de-la-Garde (763110)	26	27
CS Marguerite-Bourgeoys (763000)	École Jacques-Bizard (763206)		43
CS au Coeur-des-Vallées (773000)	École Monseigneur Charbonneau (773026)		20
CS de Rouyn-Noranda (782000)	École Le Prélude (782015)	4	37
CS du Lac-Abitibi (785000)	École du Maillon (785007) 2001	11	3
CS du Fer (792000)	École Gamache (792034)		48
CS de la Côte-du-Sud (821000)	École de la Marelle (821120)		26
CS de la Côte-du-Sud (821000)	École de la Source (821124)		19
CS des Appalaches (822000)	École Sainte-Bernadette (822014)		10
CS des Appalaches (822000)	Polyvalente de Black Lake (822042)	52	52
CS de la Beauce-Etchemin (823000)	École des Deux-Rives (823077)		228
CS de la Beauce-Etchemin (823000)	École Kennebec (823080)		15
CS des Navigateurs (824000)	École Saint-Dominique (824027)		39
CS des Navigateurs (824000)	École Saint-Louis-de-France (824040)	12	128
CS des Navigateurs (824000)	École de la Rose-des-Vents (824052)	62	13
CS des Navigateurs (824000)	École de la Nacelle (824057)		45
CS des Navigateurs (824000)	École du Bac (824060)	10	75
CS des Navigateurs (824000)	École du Grand-Voilier (824070)	16	55
CS des Navigateurs (824000)	École Clair-Soleil (824075)	70	68
CS des Navigateurs (824000)	École de la Ruche (824097)		52
CS des Navigateurs (824000)	École de la Clé-du-Boisé (824119)	52	26
CS des Navigateurs (824000)	École de la Source (824140)	20	23
CS de Laval (831000)	École L'Orée-des-Bois (831008)		72
CS de Laval (831000)	École Demers (831020)		50

Commission scolaire	École	classe 5	classe 6
CS de Laval (831000)	École Des Cardinaux (831025)		75
CS de Laval (831000)	École Le Sentier (831027)	52	
CS de Laval (831000)	École Les Explorateurs (831030)		51
CS de Laval (831000)	École Père-Vimont (831033)		52
CS de Laval (831000)	École Sainte-Béatrice (831034)		49
CS de Laval (831000)	École Fleur-Soleil (831038)		25
CS de Laval (831000)	École Jean-XXIII (831042)		41
CS de Laval (831000)	École Val-des-Arbres (831045)		52
CS de Laval (831000)	École Des Ormeaux (831049)	52	
CS de Laval (831000)	École Léon-Guilbault (831064)	25	26
CS de Laval (831000)	École Les Trois-Soleils (831088)		46
CS des Affluents (841000)	École Entramis (841036)		51
CS des Affluents (841000)	École le Bourg-Neuf (841039)	26	26
CS des Affluents (841000)	École de la Paix (841040)		26
CS des Affluents (841000)	École la Tourterelle (841042) 2001		26
CS des Affluents (841000)	École Le Rucher (841103)		74
CS des Affluents (841000)	École Le Castelet (841118)	25	43
CS des Affluents (841000)	École Bernard-Corbin (841120)		26
CS des Affluents (841000)	École l'Arc-en-ciel (841121)		26
CS des Affluents (841000)	École Jean-De La Fontaine (841122)		48
CS des Affluents (841000)	École de l'Étincelle (841128)		26
CS des Samares (842000)	École de l'Aubier (842001) 2000	20	20
CS des Samares (842000)	École de Sainte-Julienne (842009)	25	25
CS des Samares (842000)	École des Moulins (842022)		38
CS des Samares (842000)	École Sainte-Anne - Saint-Louis (842043)		38
CS des Samares (842000)	École des Trois-Temps (842052)	20	20
CS des Samares (842000)	École de la Source (842055) 2000		4
CS des Samares (842000)	École Notre-Dame (842059) 2000		52
CS des Samares (842000)	École des Prairies (842064)		26
CS des Samares (842000)	École Lorenzo-Gauthier - Rose-des-Vents (842069)	26	26
CS des Samares (842000)	École Intégrée de Saint-Pierre (842079)		20
CS des Samares (842000)	École Sacré-Coeur-de-Jésus (842084)		26
CS des Samares (842000)	École des Brise-Vent (842087) 2001		23

Commission scolaire	École	classe 5	classe 6
CS des Samares (842000)	École Dominique-Savio (842096) 2001	6	16
CS de la Seigneurie-des-Mille-Îles (851000)	École des Pins (851202)		24
CS de la Seigneurie-des-Mille-Îles (851000)	École Girouard (851203)		16
CS de la Seigneurie-des-Mille-Îles (851000)	École Sainte-Scholastique (851204)		40
CS de la Seigneurie-des-Mille-Îles (851000)	École Prés fleuris (851205)		43
CS de la Seigneurie-des-Mille-Îles (851000)	École de la Clé-des-Champs (851206)		26
CS de la Seigneurie-des-Mille-Îles (851000)	École Rose-des-Vents (851207)		46
CS de la Seigneurie-des-Mille-Îles (851000)	École Horizon-du-Lac (851209)		23
CS de la Seigneurie-des-Mille-Îles (851000)	École de Fontainebleau (851213)	9	83
CS de la Seigneurie-des-Mille-Îles (851000)	École de la Seigneurie (851222)		61
CS de la Seigneurie-des-Mille-Îles (851000)	Nouvelle école primaire de Sainte-Marthe-sur-le-Lac (851230)		26
CS de la Seigneurie-des-Mille-Îles (851000)	École Emmanuel-Chénard (851240)		46
CS de la Seigneurie-des-Mille-Îles (851000)	École Sauvé (851241)		26
CS de la Seigneurie-des-Mille-Îles (851000)	École Arc-en-ciel (851245)		71
CS de la Seigneurie-des-Mille-Îles (851000)	École au Coeur-du-Boisé (851246)		23
CS de la Seigneurie-des-Mille-Îles (851000)	École Curé-Paquin (851249)		20
CS de la Seigneurie-des-Mille-Îles (851000)	École Clair Matin (851250)		73
CS de la Seigneurie-des-Mille-Îles (851000)	École Horizon-Soleil (851252)		51
CS de la Seigneurie-des-Mille-Îles (851000)	École des Grands-Chemins (851270)		27
CS de la Seigneurie-des-Mille-Îles (851000)	École Gaston-Pilon (851274)		66
CS de la Seigneurie-des-Mille-Îles (851000)	École du Mai (851275)		40
CS de la Seigneurie-des-Mille-Îles (851000)	École de la Clairière (851276)		25
CS de la Seigneurie-des-Mille-Îles (851000)	École Alpha (851278)		26
CS de la Seigneurie-des-Mille-Îles (851000)	École Le Tournesol (851279)		46
CS de la Seigneurie-des-Mille-Îles (851000)	École Le Carrefour (851280)		26
CS de la Seigneurie-des-Mille-Îles (851000)	École Le Rucher (851282)		26
CS de la Seigneurie-des-Mille-Îles (851000)	École du Ruisselet (851285)		52
CS Pierre-Neveu (854000)	École Jean-XXIII (854010)		26
CS Pierre-Neveu (854000)	École Saint-Eugène (854014)		25
CS de Sorel-Tracy (861000)	École Saint-Gabriel-Lalemant (861026) 2001		26
CS de Sorel-Tracy (861000)	École Sainte-Anne-les-Îles (861030)		22
CS de Sorel-Tracy (861000)	École Laplume (861052)		26
CS de Saint-Hyacinthe (862000)	École Assomption (862202)		52

Commission scolaire	École	classe 5	classe 6
CS des Samares (842000)	École Dominique-Savio (842096) 2001	6	16
CS de la Seigneurie-des-Mille-Îles (851000)	École des Pins (851202)		24
CS de la Seigneurie-des-Mille-Îles (851000)	École Girouard (851203)		16
CS de la Seigneurie-des-Mille-Îles (851000)	École Sainte-Scholastique (851204)		40
CS de la Seigneurie-des-Mille-Îles (851000)	École Prés fleuris (851205)		43
CS de la Seigneurie-des-Mille-Îles (851000)	École de la Clé-des-Champs (851206)		26
CS de la Seigneurie-des-Mille-Îles (851000)	École Rose-des-Vents (851207)		46
CS de la Seigneurie-des-Mille-Îles (851000)	École Horizon-du-Lac (851209)		23
CS de la Seigneurie-des-Mille-Îles (851000)	École de Fontainebleau (851213)	9	83
CS de la Seigneurie-des-Mille-Îles (851000)	École de la Seigneurie (851222)		61
CS de la Seigneurie-des-Mille-Îles (851000)	Nouvelle école primaire de Sainte-Marthe-sur-le-Lac (851230)		26
CS de la Seigneurie-des-Mille-Îles (851000)	École Emmanuel-Chénard (851240)		46
CS de la Seigneurie-des-Mille-Îles (851000)	École Sauvé (851241)		26
CS de la Seigneurie-des-Mille-Îles (851000)	École Arc-en-ciel (851245)		71
CS de la Seigneurie-des-Mille-Îles (851000)	École au Coeur-du-Boisé (851246)		23
CS de la Seigneurie-des-Mille-Îles (851000)	École Curé-Paquin (851249)		20
CS de la Seigneurie-des-Mille-Îles (851000)	École Clair Matin (851250)		73
CS de la Seigneurie-des-Mille-Îles (851000)	École Horizon-Soleil (851252)		51
CS de la Seigneurie-des-Mille-Îles (851000)	École des Grands-Chemins (851270)		27
CS de la Seigneurie-des-Mille-Îles (851000)	École Gaston-Pilon (851274)		66
CS de la Seigneurie-des-Mille-Îles (851000)	École du Mai (851275)		40
CS de la Seigneurie-des-Mille-Îles (851000)	École de la Clairière (851276)		25
CS de la Seigneurie-des-Mille-Îles (851000)	École Alpha (851278)		26
CS de la Seigneurie-des-Mille-Îles (851000)	École Le Tournesol (851279)		46
CS de la Seigneurie-des-Mille-Îles (851000)	École Le Carrefour (851280)		26
CS de la Seigneurie-des-Mille-Îles (851000)	École Le Rucher (851282)		26
CS de la Seigneurie-des-Mille-Îles (851000)	École du Ruisselet (851285)		52
CS Pierre-Neveu (854000)	École Jean-XXIII (854010)		26
CS Pierre-Neveu (854000)	École Saint-Eugène (854014)		25
CS de Sorel-Tracy (861000)	École Saint-Gabriel-Lalemant (861026) 2001		26
CS de Sorel-Tracy (861000)	École Sainte-Anne-les-Îles (861030)		22
CS de Sorel-Tracy (861000)	École Laplume (861052)		26
CS de Saint-Hyacinthe (862000)	École Assomption (862202)		52

Commission scolaire	École	classe 5	classe 6
CS des Bois-Francis (872000)	École Notre-Dame-de-l'Assomption (872029)		20
CS des Bois-Francis (872000)	École intégrée Saint-Édouard - Sainte-Famille (872046)		52
CS des Bois-Francis (872000)	École intégrée Sainte-Marie - Saint-Médard (872061)		52
CS des Chênes (873000)	École Bruyère et Saint-Charles (873001)		51
CS des Chênes (873000)	École Notre-Dame-du-Rosaire et Sainte-Marie (873010)		47
CS des Chênes (873000)	École Saint-Nicéphore (873016)		51
CS des Chênes (873000)	École Saint-Simon et L'Aquarelle (873020)		48
CS des Chênes (873000)	École aux Quatre-Vents et Le Relais (873038)		38
CS des Chênes (873000)	École à l'Orée-des-Bois (873039)		49
Total		1 313	8 994

Source : MELS, DSID, Portail informationnel, système Charlemagne, données au 2014-01-23.

Les données de l'année scolaire 2013-2014 sont provisoires

Enseignement intensif de l'anglais_5e et 6e année du primaire
Nombre et liste des écoles privées qui offrent l'anglais intensif en 2013-2014

École	classe 5	classe 6
Académie Lafontaine inc. (016501)		60
Collège Français primaire Longueuil (097501)		62
Collège Saint-Bernard (147501)		58
École Marie-Clarac (244501)		31
École primaire, Les Trois Saisons inc. (304501)		30
Val Marie (468501)		18
Total	0	259

Source : MELS, DSID, Portail informationnel, système Charlemagne, données au 2014-01-23.

Les données de l'année scolaire 2013-2014 sont provisoires



MINISTÈRE DE L'ÉDUCATION, DU LOISIR ET DU SPORT
ÉTUDE DES CRÉDITS 2014-2015

Demande de renseignements particuliers requis par le deuxième groupe d'opposition

QUESTION

Bilan de l'implantation depuis la réforme au secondaire du programme d'histoire et éducation à la citoyenneté 3^e et 4^e secondaire. Quels sont les intentions du gouvernement par rapport au programme actuel. Sera-t-il modifié ? Si oui, comment et par qui ?

RÉPONSE

- Le rapport *Le sens de l'histoire* a été rendu public en février 2014 à la suite de la consultation sur le renforcement de l'enseignement de l'histoire au primaire et au secondaire. Il recommande l'élaboration d'un nouveau programme d'histoire du Québec pour la 3^e et la 4^e secondaire et une mise à l'essai du programme par des projets pilotes à l'automne 2014.
- Le ministre a annoncé son intention d'élaborer un nouveau programme d'histoire du Québec pour la 3^e et la 4^e secondaire dans le respect des orientations du rapport *Le sens de l'histoire*. Il reporte cependant le début des projets pilotes à l'automne 2015 de manière à assurer un processus rigoureux de choix des écoles, une grande qualité du programme mis à l'essai ainsi que la formation et l'accompagnement du personnel enseignant concerné, notamment en favorisant la mise en réseau de celui-ci.
- L'élaboration du nouveau programme a été amorcée à l'hiver 2014. Cette opération, menée par le Ministère, s'appuie sur la consultation d'enseignants et de conseillers pédagogiques. À l'automne, des historiens, des didacticiens et d'autres partenaires seront invités à contribuer à la réflexion.

MINISTÈRE DE L'ÉDUCATION, DU LOISIR ET DU SPORT
ÉTUDE DES CRÉDITS 2014-2015

Demande de renseignements particuliers requis par le deuxième groupe d'opposition

QUESTION

Listes des écoles et des programmes offerts dans le réseau public pour les élèves surdoués. Indiquer également le nombre d'élèves surdoués.

RÉPONSE

Présentement, notre législation assure à tout élève ayant des besoins particuliers, ce qui inclut les élèves doués, les services lui permettant de se développer pleinement. Le Ministère privilégie une approche non catégorielle d'organisation des services à tout élève présentant des besoins particuliers, qu'il rencontre des difficultés ou qu'il soit doué. En ce sens, l'analyse des capacités et des besoins de l'élève permet de prendre des décisions éclairées et de faire les choix appropriés en concertation avec les intervenants scolaires.

Le Programme de formation de l'école québécoise propose une variété de programmes disciplinaires exigeants puisqu'ils visent le développement de compétences de haut niveau. Il favorise notamment l'utilisation de ressources documentaires et technologiques multiples, le respect des rythmes de travail, de même qu'un soutien et un enrichissement adapté aux besoins de chacun.

En plus, plusieurs écoles publiques offrent des projets pédagogiques particuliers, de sports-études ou d'arts-études, dans lesquels les élèves doués peuvent trouver un défi à leur mesure. Certaines peuvent choisir de mettre en place un projet particulier spécifiquement pour ces élèves.

Le Ministère ne recueille pas d'information relativement aux élèves doués.

MINISTÈRE DE L'ÉDUCATION, DU LOISIR ET DU SPORT
ÉTUDE DES CRÉDITS 2014-2015
Demande de renseignements particuliers requis par le deuxième groupe d'opposition

QUESTION

Nombre d'autorisations accordées depuis 2005-2006 par le MELS sur la base de l'article 3 du Règlement sur l'exemption de l'application du premier alinéa de l'article 72 de la Charte de la langue française qui peut être accordée aux enfants séjournant au Québec de façon temporaire.

RÉPONSE

Le nombre de demandes analysées en date du 28 mai 2014 en vertu de l'article 3 du Règlement sur l'exemption de l'application du premier alinéa de l'article 72 de la Charte de la langue française qui peut être accordée aux enfants séjournant au Québec de façon temporaire :

Année scolaire visée	Demandes d'admissibilité à l'enseignement en anglais pour séjour temporaire au Québec
	Acceptées *
2013-2014	502 **

* Le nombre de demandes comprend les nouvelles demandes et les demandes de renouvellement pour l'année visée.

**le nombre de demandes plus élevé est notamment attribuable une demandes de renouvellement pour lesquelles l'autorisation de l'année précédente a été donnée pour une seule année au lieu de trois. Pour les années scolaires 2013-2014, ce nombre était de 54.

Les données présentées sont en année scolaire, soit du 1^{er} juillet au 30 juin pour chaque année visée.

MINISTÈRE DE L'ÉDUCATION, DU LOISIR ET DU SPORT
ÉTUDE DES CRÉDITS 2014-2015
Demande de renseignements particuliers requis par le deuxième groupe d'opposition

QUESTION

Nombre de demandes déposées depuis 2005-2006 au ministère de l'Éducation, du Loisir et du Sport sur la base de l'article 3 du Règlement sur l'exemption de l'application du premier alinéa de l'article 72 de la Charte de la langue française qui peut être accordée aux enfants séjournant au Québec de façon temporaire, ventilé le nombre de demandes par année

- Nombre de demandes traitées
- Nombre de demandes acceptées et raisons des acceptations
- Nombre de demandes refusées et raisons des refus
- Nombre de demandes déposées depuis 1994-1995 pour convertir ces exemptions temporaires en droit permanent, ventilé le nombre de demandes par année
 - Nombre de demandes traitées
 - Nombre de demandes acceptées et raisons des acceptations
 - Nombre de demandes refusées et raisons des refus
- Nombre de demandes de conversion en droit permanent actuellement en traitement

RÉPONSE

Les principales raisons de refus sont : 1) un document non fourni à la suite de demandes répétées du Ministère ou 2) une affectation du parent dans une autre province.

Année scolaire visée	Admis	Non-admis	Total
2013-2014	502	3	505

Nombre de demandes pour convertir les exemptions temporaires en droit permanent

Pour 2013-2014, sur les 157 demandes présentées sous ce motif, 101 ont été acceptées (en date du 10 avril 2014).

Année scolaire	2013-2014		
Statut	Acceptées	Refusées	En traitement
Art. 73, par. 2 (Études invoquées : Autorisations en séjour temporaire des enfants de militaires	101	14	42

Nombre de demandes de conversion en droit permanent actuellement en traitement

(Voir le tableau dans la section précédente pour l'année scolaire visée 2013-2014)

MINISTÈRE DE L'ÉDUCATION, DU LOISIR ET DU SPORT
ÉTUDE DES CRÉDITS 2014-2015

Demande de renseignements particuliers requis par le deuxième groupe d'opposition

QUESTION

Concernant la maternelle 4 ans pour les années 2009-2010, 2010-2011, 2011-2012, 2012-2013 et 2013-2014 :

- a. nombre d'élèves qui fréquentent la maternelle à cet âge;
- b. nombre d'écoles qui offre la maternelle à cet âge;
- c. subventions versées aux commissions scolaires ou aux écoles par le MELS pour financer ce service.

RÉPONSE

- a. Nombre d'élèves qui fréquentent la maternelle 4 ans :
 - 2012-2013 : 18 713
 - 2013-2014 (provisoire) : 19 139
- b. Nombre d'écoles qui offrent la maternelle 4 ans :
 - 2012-2013 : 841
 - 2013-2014 (provisoire) : 851
- c. Les subventions allouées aux commissions scolaires pour financer les services éducatifs pour la maternelle 4 ans :
 - 2011-2012 : 28 208 785 \$

MINISTÈRE DE L'ÉDUCATION, DU LOISIR ET DU SPORT
ÉTUDE DES CRÉDITS 2014-2015
Demande de renseignements particuliers requis par le deuxième groupe d'opposition

QUESTION

Concernant l'ajout de nouvelles places en maternelle à 4 ans:

- a) budget prévu et ventilé pour étendre la maternelle à 4 ans dans de nouveaux milieux pour les trois prochaines années;
- b) nombre de nouvelles places qui sera ajouté pour la maternelle à 4 ans pour les trois prochaines années;
- c) répartition par commission scolaire des nouvelles places ajoutées;
- d) nombre de nouveaux professeurs embauchés pour mettre en place le programme de nouvelles places en maternelle à 4 ans.

RÉPONSE

Les modalités concernant la poursuite de l'implantation graduelle de la maternelle 4 ans dans de nouveaux milieux seront déterminées dans les règles budgétaires de fonctionnement des commissions scolaires pour l'année scolaire 2014-2015.

MINISTÈRE DE L'ÉDUCATION, DU LOISIR ET DU SPORT
ÉTUDE DES CRÉDITS 2014-2015
Demande de renseignements particuliers requis par le deuxième groupe d'opposition

QUESTION

Le coût total par enfant fréquentant la maternelle à temps plein pour 2013-2014.

RÉPONSE

En vertu des Règles budgétaires de fonctionnement des commissions scolaires pour l'année scolaire 2013-2014, les sommes suivantes sont allouées pour les enfants qui fréquentent la maternelle 4 ans à temps plein.

a) Élèves ordinaires	5 595 \$
b) Élèves avec déficience légère, motrice ou organique	7 923 \$
c) Élèves EHDAA, autres que ceux en b)	13 110 \$

MINISTÈRE DE L'ÉDUCATION, DU LOISIR ET DU SPORT
ÉTUDE DES CRÉDITS 2014-2015

Demande de renseignements particuliers requis par le deuxième groupe d'opposition

QUESTION

Le montant accumulé jusqu'à aujourd'hui par les fondations de chacune des écoles primaires et secondaires et le montant amassé spécifiquement pour l'année 2013-2014 pour chacune de ces fondations pour l'année 2013-2014.

RÉPONSE

Le Ministère ne dispose d'aucune information concernant les fondations des écoles primaires et secondaires.

MINISTÈRE DE L'ÉDUCATION, DU LOISIR ET DU SPORT
ÉTUDE DES CRÉDITS 2014-2015
Demande de renseignements particuliers requis par le deuxième groupe d'opposition

QUESTION

Concernant les taxes scolaires et pour chacune des commissions scolaires :

- A. revenus générés par la taxe scolaire pour l'année scolaire 2012-2013 et 2013-2014;
- B. revenus générés par l'augmentation de la taxe scolaire en 2013-2014 par rapport à 2012-2013 le cas échéant pour chacune des commissions scolaires;
- C. % d'utilisation des surplus accumulés pour l'année scolaire 2013-2014 pour chacune des commissions scolaires;

RÉPONSE

- A. Les revenus de la taxe scolaire de chacune des commissions scolaires pour l'année scolaire 2012-2013 sont présentés en annexe.
Les données de l'année scolaire 2013-2014, qui se termine le 30 juin 2014, ne sont pas encore connues; ces données seront disponibles en octobre 2014 à la suite de la réception des rapports financiers des commissions scolaires.
- B. Ne connaissant pas les revenus réels de la taxe scolaire pour l'année scolaire 2013-2014, il est impossible d'en déterminer l'augmentation par rapport à 2012-2013.
- C. L'information relative à l'utilisation des surplus accumulés en 2013-2014 par les commissions scolaires ne sera connue qu'en octobre 2014.

REVENUS DE LA TAXE SCOLAIRE
MONTANT PAR COMMISSION SCOLAIRE
ANNÉE SCOLAIRE 2012-2013

Code	Commission scolaire	Montant
689	CS du Littoral	0 \$
711	CS des Monts-et-Marées	5 508 610 \$
712	CS des Phares	11 026 357 \$
713	CS du Fleuve-et-des-Lacs	4 206 291 \$
714	CS de Kamouraska-Rivière-du-Loup	9 799 644 \$
721	CS du Pays-des-Bleuets	8 905 842 \$
722	CS du Lac-Saint-Jean	9 264 129 \$
723	CS des Rives-du-Saguenay	17 607 364 \$
724	CS De La Jonquière	10 772 967 \$
731	CS de Charlevoix	6 026 094 \$
732	CS de la Capitale	49 633 646 \$
733	CS des Découvreurs	29 534 685 \$
734	CS des Premières-Seigneuries	35 210 529 \$
735	CS de Portneuf	8 247 083 \$
741	CS du Chemin-du-Roy	24 791 200 \$
742	CS de l' Énergie	15 612 714 \$
751	CS des Hauts-Cantons	9 613 481 \$
752	CS de la Région-de-Sherbrooke	27 342 236 \$
753	CS des Sommets	15 480 196 \$
759	CS crie	0 \$
761	CS de la Pointe-de-l'Île	65 126 420 \$
762	CS de Montréal	164 692 072 \$
763	CS Marguerite-Bourgeoys	93 631 801 \$
769	CS Kativik	0 \$
771	CS des Draveurs	23 035 206 \$
772	CS des Portages-de-l'Outaouais	27 510 975 \$
773	CS au Coeur-des-Vallées	8 943 007 \$
774	CS des Hauts-Bois-de-l'Outaouais	4 786 342 \$
781	CS du Lac-Témiscamingue	2 445 831 \$
782	CS de Rouyn-Noranda	6 029 034 \$
783	CS Harricana	3 362 111 \$
784	CS de l' Or-et-des-Bois	5 619 432 \$
785	CS du Lac-Abitibi	1 995 406 \$
791	CS de l' Estuaire	7 135 735 \$
792	CS du Fer	6 797 131 \$
793	CS de la Moyenne-Côte-Nord	748 545 \$
800	CGTSIM	4 064 358 \$
801	CS de la Baie-James	2 626 490 \$
811	CS des Îles	1 252 627 \$
812	CS des Chic-Chocs	3 265 829 \$
813	CS René-Lévesque	4 777 069 \$
821	CS de la Côte-du-Sud	12 090 559 \$
822	CS des Appalaches	7 995 151 \$
823	CS de la Beauce-Etchemin	21 360 658 \$
824	CS des Navigateurs	33 175 786 \$
831	CS de Laval	80 579 733 \$
841	CS des Affluents	50 011 691 \$
842	CS des Samares	34 436 748 \$
851	CS de la Seigneurie-des-Mille-Îles	55 472 950 \$
852	CS de la Rivière-du-Nord	33 193 892 \$
853	CS des Laurentides	21 052 842 \$
854	CS Pierre-Neveu	7 521 234 \$
861	CS de Sorel-Tracy	8 426 999 \$
862	CS de Saint-Hyacinthe	18 363 114 \$
863	CS des Hautes-Rivières	25 583 038 \$
864	CS Marie-Victorin	56 700 032 \$
865	CS des Patriotes	57 597 133 \$
866	CS du Val-des-Cerfs	28 904 045 \$
867	CS des Grandes-Seigneuries	33 372 326 \$
868	CS de la Vallée-des-Tisserands	12 930 592 \$
869	CS des Trois-Lacs	24 297 551 \$
871	CS de la Riveraine	8 188 381 \$
872	CS des Bois-Francs	15 698 056 \$
873	CS des Chênes	17 889 858 \$
881	CS Central Québec	5 164 893 \$
882	CS Eastern Shores	1 320 472 \$
883	CS Eastern Townships	9 679 530 \$
884	CS Riverside	17 393 006 \$
885	CS Sir-Wilfrid-Laurier	24 221 840 \$
886	CS Western Québec	12 955 246 \$
887	CS English-Montréal	57 932 430 \$
888	CS Lester-B.-Pearson	59 764 307 \$
889	CS New Frontiers	5 244 535 \$
Total du réseau		1 584 947 142 \$

MINISTÈRE DE L'ÉDUCATION, DU LOISIR ET DU SPORT
ÉTUDE DES CRÉDITS 2014-2015
Demande de renseignements particuliers requis par le deuxième groupe d'opposition

QUESTION

Total des dépenses des activités administratives de la commission scolaire par année pour les années scolaires 2010-2011, 2011-2012, 2012-2013 et 2013-2014.

RÉPONSE

Les dépenses des activités administratives des commissions scolaires pour les années 2010-2011, 2011-2012 et 2012-2013 sont présentées en annexe.

Les données de l'année scolaire 2013-2014 ne sont pas encore connues; ces informations seront disponibles en octobre 2014.

DÉPENSES ADMINISTRATIVES DES COMMISSIONS SCOLAIRES

Code	Commission scolaire	2010-2011	2011-2012	2012-2013
689	CS du Littoral	2 232 821 \$	2 283 231 \$	1 941 515 \$
711	CS des Monts-et-Marées	3 965 081 \$	4 121 501 \$	3 657 776 \$
712	CS des Phares	5 271 525 \$	4 852 025 \$	3 966 754 \$
713	CS du Fleuve-et-des-Lacs	3 389 312 \$	3 415 056 \$	2 616 056 \$
714	CS de Kamouraska-Rivière-du-Loup	5 161 866 \$	5 142 243 \$	4 159 603 \$
721	CS du Pays-des-Bleuets	5 602 778 \$	5 387 944 \$	4 212 226 \$
722	CS du Lac-Saint-Jean	5 291 242 \$	4 975 034 \$	4 530 445 \$
723	CS des Rives-du-Saguenay	7 743 834 \$	7 178 767 \$	6 640 024 \$
724	CS De La Jonquière	6 600 494 \$	6 126 283 \$	5 351 898 \$
731	CS de Charlevoix	3 257 697 \$	3 147 082 \$	2 734 835 \$
732	CS de la Capitale	12 434 314 \$	12 342 104 \$	10 003 902 \$
733	CS des Découvreurs	7 818 517 \$	7 895 631 \$	6 549 941 \$
734	CS des Premières-Seigneuries	13 055 723 \$	12 726 524 \$	11 392 344 \$
735	CS de Portneuf	3 768 189 \$	3 469 501 \$	3 145 737 \$
741	CS du Chemin-du-Roy	9 818 263 \$	9 719 783 \$	8 118 844 \$
742	CS de l' Énergie	6 734 434 \$	6 821 855 \$	6 121 836 \$
751	CS des Hauts-Cantons	4 087 213 \$	4 041 274 \$	3 463 133 \$
752	CS de la Région-de-Sherbrooke	9 969 042 \$	9 846 936 \$	8 993 065 \$
753	CS des Sommets	4 758 889 \$	4 717 746 \$	4 311 888 \$
759	CS crie	23 147 811 \$	24 019 135 \$	26 027 346 \$
761	CS de la Pointe-de-l'Île	14 989 801 \$	15 286 206 \$	14 106 314 \$
762	CS de Montréal	51 816 281 \$	48 702 217 \$	43 806 326 \$
763	CS Marguerite-Bourgeoys	21 858 938 \$	21 828 099 \$	20 416 833 \$
769	CS Kativik	14 841 834 \$	15 525 880 \$	16 995 042 \$
771	CS des Draveurs	9 340 263 \$	9 259 075 \$	8 070 989 \$
772	CS des Portages-de-l'Outaouais	8 268 107 \$	8 384 107 \$	7 440 735 \$
773	CS au Coeur-des-Vallées	4 100 528 \$	4 262 744 \$	3 695 091 \$
774	CS des Hauts-Bois-de-l'Outaouais	3 061 378 \$	3 055 478 \$	2 753 908 \$
781	CS du Lac-Témiscamingue	2 356 793 \$	2 230 257 \$	2 034 943 \$
782	CS de Rouyn-Noranda	4 211 726 \$	4 392 576 \$	3 782 201 \$
783	CS Harricana	3 559 054 \$	3 559 271 \$	3 197 473 \$
784	CS de l' Or-et-des-Bois	4 779 056 \$	4 393 377 \$	3 742 133 \$
785	CS du Lac-Abitibi	2 721 943 \$	2 762 499 \$	2 681 151 \$
791	CS de l' Estuaire	4 737 928 \$	4 771 993 \$	4 010 667 \$
792	CS du Fer	3 795 207 \$	3 929 262 \$	3 646 114 \$
793	CS de la Moyenne-Côte-Nord	1 755 229 \$	1 668 872 \$	1 565 039 \$
800	CGTSIM	3 937 172 \$	3 957 507 \$	3 932 062 \$
801	CS de la Baie-James	4 336 341 \$	4 757 015 \$	4 237 727 \$
811	CS des Îles	2 061 782 \$	2 006 708 \$	1 809 236 \$
812	CS des Chic-Chocs	4 027 877 \$	3 999 959 \$	3 426 550 \$
813	CS René-Lévesque	4 698 817 \$	4 729 223 \$	4 227 041 \$
821	CS de la Côte-du-Sud	5 643 792 \$	5 817 001 \$	4 971 769 \$
822	CS des Appalaches	4 198 917 \$	3 907 527 \$	3 610 748 \$
823	CS de la Beauce-Etchemin	10 394 889 \$	9 913 983 \$	8 408 845 \$
824	CS des Navigateurs	9 054 317 \$	9 783 244 \$	8 279 587 \$
831	CS de Laval	18 343 018 \$	18 214 436 \$	16 615 708 \$
841	CS des Affluents	17 221 407 \$	18 054 289 \$	16 283 447 \$
842	CS des Samares	12 477 577 \$	11 762 328 \$	10 184 171 \$
851	CS de la Seigneurie-des-Mille-Îles	17 700 709 \$	18 352 220 \$	16 232 582 \$
852	CS de la Rivière-du-Nord	12 454 219 \$	11 248 872 \$	9 409 384 \$
853	CS des Laurentides	5 113 648 \$	5 076 064 \$	4 607 304 \$
854	CS Pierre-Neveu	3 730 907 \$	3 542 820 \$	2 898 698 \$
861	CS de Sorel-Tracy	3 873 601 \$	3 681 878 \$	3 272 685 \$
862	CS de Saint-Hyacinthe	7 210 277 \$	7 016 921 \$	6 266 560 \$
863	CS des Hautes-Rivières	8 634 019 \$	8 398 730 \$	7 067 722 \$
864	CS Marie-Victorin	16 978 159 \$	16 817 804 \$	15 209 418 \$
865	CS des Patriotes	13 505 931 \$	13 139 461 \$	11 487 789 \$
866	CS du Val-des-Cerfs	7 285 522 \$	7 214 635 \$	6 774 179 \$
867	CS des Grandes-Seigneuries	11 978 824 \$	11 598 251 \$	9 795 144 \$
868	CS de la Vallée-des-Tisserands	4 763 015 \$	4 748 901 \$	4 494 180 \$
869	CS des Trois-Lacs	5 865 549 \$	6 021 221 \$	5 724 197 \$
871	CS de la Riveraine	3 803 652 \$	3 596 174 \$	3 115 975 \$
872	CS des Bois-Francs	7 424 746 \$	7 393 048 \$	6 146 719 \$
873	CS des Chênes	7 122 275 \$	6 733 697 \$	5 750 030 \$
881	CS Central Québec	4 691 509 \$	4 555 465 \$	4 458 736 \$
882	CS Eastern Shores	2 666 258 \$	2 552 710 \$	2 149 409 \$
883	CS Eastern Townships	3 945 714 \$	3 926 411 \$	3 387 594 \$
884	CS Riverside	5 999 994 \$	5 657 727 \$	5 119 044 \$
885	CS Sir-Wilfrid-Laurier	7 925 238 \$	8 317 152 \$	7 532 669 \$
886	CS Western Québec	5 728 887 \$	5 812 244 \$	4 419 698 \$
887	CS English-Montréal	17 400 652 \$	15 840 806 \$	14 542 910 \$
888	CS Lester-B.-Pearson	12 072 643 \$	11 212 454 \$	12 003 211 \$
889	CS New Frontiers	3 451 223 \$	3 685 065 \$	3 463 913 \$
Total du réseau		598 026 186 \$	589 285 520 \$	531 200 767 \$

MINISTÈRE DE L'ÉDUCATION, DU LOISIR ET DU SPORT
ÉTUDE DES CRÉDITS 2014-2015

Demande de renseignements particuliers requis par le deuxième groupe d'opposition

QUESTION

Ventilation des réductions des dépenses administratives des commissions scolaires pour les années scolaires 2011-2012, 2012-2013 et 2013-2014

RÉPONSE

Les réductions (augmentations) des dépenses des activités administratives des commissions scolaires entre les années 2010-2011 et 2011-2012 ainsi que leurs variations entre 2011-2012 et 2012-2013 sont présentées en annexe.

Les données de l'année scolaire 2013-2014 n'étant pas encore connues puisqu'elles ne seront disponibles qu'en octobre 2014, il est impossible de déterminer quelles seront les variations des dépenses administratives des commissions scolaires par rapport à celles de 2012-2013.

VARIATION DES DÉPENSES ADMINISTRATIVES DES COMMISSIONS SCOLAIRES

Code	Commission scolaire	2010-2011	2011-2012	Réduction (Augmentation)	2012-2013	Réduction (Augmentation)
689	CS du Littoral	2 232 821	2 283 231	(50 410)	1 941 515	341 716
711	CS des Monts-et-Marées	3 965 081	4 121 501	(156 420)	3 657 776	463 725
712	CS des Phares	5 271 525	4 852 025	419 499	3 966 754	885 271
713	CS du Fleuve-et-des-Lacs	3 389 312	3 415 056	(25 744)	2 616 056	799 000
714	CS de Kamouraska-Rivière-du-Loup	5 161 866	5 142 243	19 623	4 159 603	982 640
721	CS du Pays-des-Bleuets	5 602 778	5 387 944	214 834	4 212 226	1 175 718
722	CS du Lac-Saint-Jean	5 291 242	4 975 034	316 207	4 530 445	444 589
723	CS des Rives-du-Saguenay	7 743 834	7 178 767	565 067	6 640 024	538 743
724	CS De La Jonquière	6 600 494	6 126 283	474 211	5 351 898	774 385
731	CS de Charlevoix	3 257 697	3 147 082	110 614	2 734 835	412 247
732	CS de la Capitale	12 434 314	12 342 104	92 210	10 003 902	2 338 202
733	CS des Découvreurs	7 818 517	7 895 631	(77 115)	6 549 941	1 345 691
734	CS des Premières-Seigneuries	13 055 723	12 726 524	329 200	11 392 344	1 334 180
735	CS de Portneuf	3 768 189	3 469 501	298 688	3 145 737	323 764
741	CS du Chemin-du-Roy	9 818 263	9 719 783	98 480	8 118 844	1 600 939
742	CS de l' Énergie	6 734 434	6 821 855	(87 421)	6 121 836	700 019
751	CS des Hauts-Cantons	4 087 213	4 041 274	45 939	3 463 133	578 141
752	CS de la Région-de-Sherbrooke	9 969 042	9 846 936	122 106	8 993 065	853 871
753	CS des Sommets	4 758 889	4 717 746	41 143	4 311 888	405 858
759	CS crie	23 147 811	24 019 135	(871 325)	26 027 346	(2 008 211)
761	CS de la Pointe-de-l'Île	14 989 801	15 286 206	(296 405)	14 106 314	1 179 892
762	CS de Montréal	51 816 281	48 702 217	3 114 064	43 806 326	4 895 891
763	CS Marguerite-Bourgeoys	21 858 938	21 828 099	30 839	20 416 833	1 411 267
769	CS Kativik	14 841 834	15 525 880	(684 046)	16 995 042	(1 469 162)
771	CS des Draveurs	9 340 263	9 259 075	81 187	8 070 989	1 188 086
772	CS des Portages-de-l'Outaouais	8 268 107	8 384 107	(116 000)	7 440 735	943 373
773	CS au Coeur-des-Vallées	4 100 528	4 262 744	(162 216)	3 695 091	567 652
774	CS des Hauts-Bois-de-l'Outaouais	3 061 378	3 055 478	5 900	2 753 908	301 570
781	CS du Lac-Témiscamingue	2 356 793	2 230 257	126 536	2 034 943	195 315
782	CS de Rouyn-Noranda	4 211 726	4 392 576	(180 850)	3 782 201	610 375
783	CS Harricana	3 559 054	3 559 271	(217)	3 197 473	361 798
784	CS de l' Or-et-des-Bois	4 779 056	4 393 377	385 679	3 742 133	651 244
785	CS du Lac-Abitibi	2 721 943	2 762 499	(40 556)	2 681 151	81 348
791	CS de l' Estuaire	4 737 928	4 771 993	(34 065)	4 010 667	761 326
792	CS du Fer	3 795 207	3 929 262	(134 055)	3 646 114	283 148
793	CS de la Moyenne-Côte-Nord	1 755 229	1 668 872	86 356	1 565 039	103 833
800	CGTSIM	3 937 172	3 957 507	(20 335)	3 932 062	25 445
801	CS de la Baie-James	4 336 341	4 757 015	(420 674)	4 237 727	519 288
811	CS des Îles	2 061 782	2 006 708	55 075	1 809 236	197 472
812	CS des Chic-Chocs	4 027 877	3 999 959	27 918	3 426 550	573 409
813	CS René-Lévesque	4 698 817	4 729 223	(30 406)	4 227 041	502 182
821	CS de la Côte-du-Sud	5 643 792	5 817 001	(173 209)	4 971 769	845 232
822	CS des Appalaches	4 198 917	3 907 527	291 390	3 610 748	296 779
823	CS de la Beauce-Etchemin	10 394 889	9 913 983	480 905	8 408 845	1 505 139
824	CS des Navigateurs	9 054 317	9 783 244	(728 927)	8 279 587	1 503 657
831	CS de Laval	18 343 018	18 214 436	128 582	16 615 708	1 598 728
841	CS des Affluents	17 221 407	18 054 289	(832 882)	16 283 447	1 770 842
842	CS des Samares	12 477 577	11 762 328	715 249	10 184 171	1 578 157
851	CS de la Seigneurie-des-Mille-Îles	17 700 709	18 352 220	(651 511)	16 232 582	2 119 637
852	CS de la Rivière-du-Nord	12 454 219	11 248 872	1 205 347	9 409 384	1 839 489
853	CS des Laurentides	5 113 648	5 076 064	37 584	4 607 304	468 760
854	CS Pierre-Neveu	3 730 907	3 542 820	188 087	2 898 698	644 122
861	CS de Sorel-Tracy	3 873 601	3 681 878	191 723	3 272 685	409 193
862	CS de Saint-Hyacinthe	7 210 277	7 016 921	193 356	6 266 560	750 360
863	CS des Hautes-Rivières	8 634 019	8 398 730	235 290	7 067 722	1 331 007
864	CS Marie-Victorin	16 978 159	16 817 804	160 354	15 209 418	1 608 387
865	CS des Patriotes	13 505 931	13 139 461	366 471	11 487 789	1 651 671
866	CS du Val-des-Cerfs	7 285 522	7 214 635	70 887	6 774 179	440 456
867	CS des Grandes-Seigneuries	11 978 824	11 598 251	380 573	9 795 144	1 803 106
868	CS de la Vallée-des-Tisserands	4 763 015	4 748 901	14 113	4 494 180	254 721
869	CS des Trois-Lacs	5 865 549	6 021 221	(155 672)	5 724 197	297 025
871	CS de la Riveraine	3 803 652	3 596 174	207 478	3 115 975	480 200
872	CS des Bois-Francs	7 424 746	7 393 048	31 698	6 146 719	1 246 329
873	CS des Chênes	7 122 275	6 733 697	388 578	5 750 030	983 667
881	CS Central Québec	4 691 509	4 555 465	136 044	4 458 736	96 729
882	CS Eastern Shores	2 666 258	2 552 710	113 548	2 149 409	403 301
883	CS Eastern Townships	3 945 714	3 926 411	19 303	3 387 594	538 817
884	CS Riverside	5 999 994	5 657 727	342 267	5 119 044	538 683
885	CS Sir-Wilfrid-Laurier	7 925 238	8 317 152	(391 914)	7 532 669	784 483
886	CS Western Québec	5 728 887	5 812 244	(83 357)	4 419 698	1 392 547
887	CS English-Montréal	17 400 652	15 840 806	1 559 846	14 542 910	1 297 896
888	CS Lester-B.-Pearson	12 072 643	11 212 454	860 189	12 003 211	(790 757)
889	CS New Frontiers	3 451 223	3 685 065	(233 842)	3 463 913	221 152
Total du réseau		398 026 166	589 285 520	8 740 666	531 200 767	58 084 758

MINISTÈRE DE L'ÉDUCATION, DU LOISIR ET DU SPORT
ÉTUDE DES CRÉDITS 2014-2015

Demande de renseignements particuliers requis par le deuxième groupe d'opposition

QUESTION

Dépenses de fonctionnement, d'investissements et pour le service de la dette des commissions scolaires, selon le champ d'activité et la nature des dépenses en 2010-2011, 2011-2012 et 2012-2012

RÉPONSE

Les dépenses pour les années 2010-2011, 2011-2012 et 2012-2013 sont présentées en annexe.

DÉPENSES DE FONCTIONNEMENT, D'INVESTISSEMENT ET DU SERVICE DE LA DETTE

Activités	Rémunération et contribution de l'employeur	Frais de déplacement	Fournitures et matériel	Services, honoraires et contrats	Charges d'investissement non capitalisables et amortissement	Autres charges	Total
2010-2011							
Enseignement et formation	4 686 046 331 \$	11 356 492 \$	175 292 024 \$	74 829 921 \$	7 414 082 \$	10 496 091 \$	4 965 434 940 \$
Soutien à l'enseignement et à la formation	1 909 083 963 \$	20 364 736 \$	81 969 491 \$	136 014 782 \$	8 448 005 \$	21 053 611 \$	2 176 934 589 \$
Services d'appoint	390 503 664 \$	1 864 343 \$	44 430 364 \$	601 555 857 \$	1 183 465 \$	22 926 761 \$	1 062 464 454 \$
Activités administratives	402 166 078 \$	20 987 721 \$	27 642 772 \$	118 706 852 \$	2 343 097 \$	26 179 667 \$	598 026 186 \$
Activités relatives aux biens meubles et immeubles	281 515 750 \$	2 632 023 \$	260 313 638 \$	210 903 476 \$	438 269 904 \$	991 732 \$	1 194 626 522 \$
Activités connexes	73 985 689 \$	4 852 162 \$	35 304 943 \$	103 621 295 \$	354 736 \$	345 490 683 \$	563 609 507 \$
Total	7 743 301 474 \$	62 057 477 \$	624 953 230 \$	1 245 632 183 \$	458 013 288 \$	921 136 544 \$	10 861 086 197 \$
2011-2012							
Enseignement et formation	4 823 861 374 \$	12 076 354 \$	176 389 722 \$	77 973 766 \$	7 663 608 \$	9 883 270 \$	5 107 848 094 \$
Soutien à l'enseignement et à la formation	1 986 361 399 \$	20 015 596 \$	86 233 359 \$	142 049 554 \$	9 315 361 \$	20 557 110 \$	2 264 532 380 \$
Services d'appoint	416 693 682 \$	2 098 872 \$	46 826 549 \$	624 216 142 \$	1 130 427 \$	23 969 026 \$	1 114 934 699 \$
Activités administratives	398 563 306 \$	21 013 072 \$	26 670 287 \$	116 716 000 \$	2 402 817 \$	23 920 036 \$	589 285 520 \$
Activités relatives aux biens meubles et immeubles	278 882 200 \$	2 743 943 \$	252 316 202 \$	225 275 320 \$	444 935 560 \$	6 955 406 \$	1 211 108 631 \$
Activités connexes	74 925 769 \$	5 048 325 \$	35 137 363 \$	108 202 585 \$	305 978 \$	347 599 588 \$	571 219 608 \$
Total	7 979 287 731 \$	62 996 163 \$	623 573 483 \$	1 294 433 367 \$	465 753 752 \$	432 884 437 \$	10 858 928 932 \$
2012-2013							
Enseignement et formation	5 022 613 497 \$	11 864 698 \$	177 910 108 \$	81 660 778 \$	7 812 259 \$	9 545 083 \$	5 311 406 423 \$
Soutien à l'enseignement et à la formation	2 059 882 395 \$	29 514 514 \$	87 814 424 \$	172 878 465 \$	10 552 755 \$	22 381 860 \$	2 383 024 413 \$
Services d'appoint	446 690 713 \$	2 116 671 \$	47 623 848 \$	637 889 971 \$	1 267 872 \$	23 751 556 \$	1 159 340 630 \$
Activités administratives	380 372 449 \$	12 154 623 \$	14 861 053 \$	107 106 483 \$	1 802 416 \$	14 903 743 \$	531 200 767 \$
Activités relatives aux biens meubles et immeubles	275 872 223 \$	2 534 573 \$	255 321 971 \$	226 026 537 \$	443 112 644 \$	10 104 356 \$	1 212 972 304 \$
Activités connexes	69 608 424 \$	4 428 270 \$	35 492 112 \$	101 638 860 \$	310 687 \$	334 791 227 \$	546 269 579 \$
Total	8 255 039 701 \$	62 613 348 \$	619 023 516 \$	1 327 201 094 \$	464 858 633 \$	415 477 825 \$	10 144 214 117 \$